



2015-2018

MUNICIPIO DE SAN PEDRO GARZA GARCÍA, N.L.
ESTADOS FINANCIEROS PRIMER TRIMESTRE 2016



Estados Financieros Enero – Marzo 2016

Congreso del Estado de Nuevo León.



SAN PEDRO

garza garza

**H. CONGRESO DEL ESTADO DE NUEVO LEÓN
P R E S E N T E.-**

No. OFICIO SA 112/2016

Con fundamento en lo dispuesto por el artículo 34 fracción I, 35 apartado B, fracción I, 98 fracción XXI y demás relativos de la Ley de Gobierno Municipal del Estado de Nuevo León y 9 fracción V del Reglamento Interior de la Secretaría del Republicano Ayuntamiento de San Pedro Garza García, Nuevo León, nos permitimos informarle que en la Segunda Sesión Ordinaria del Republicano Ayuntamiento de San Pedro Garza García, Nuevo León, celebrada el día 26 de abril del año en curso, **se aprobó por unanimidad con 13 votos a favor y 1 ausencia al momento de la votación**, en el punto ocho del Orden del Día, el dictamen presentado por la Comisión de Hacienda y Patrimonio Municipal, referente al Dictamen número **CHPM 15-18/014/2016/DE**, por lo cual, anexo al presente lo siguiente:

- Carpeta que contiene los Estados financieros correspondientes al primer trimestre del Ejercicio 2016.

Sin otro asunto de momento, le reiteramos las seguridades de nuestra más atenta consideración.

ATENTAMENTE


San Pedro Garza García, N. L., a 27 de abril de 2016.



**ING. MAURICIO FERNÁNDEZ GARZA
PRESIDENTE MUNICIPAL**



**LIC. HOMERO NIÑO DE RIVERA VELA
SECRETARIO DEL R. AYUNTAMIENTO**



**C.P. RAFAEL SERNA SÁNCHEZ
SECRETARIO DE FINANZAS Y
TESORERO MUNICIPAL**



**C. MARÍA DIAMANTINA ALCALÁ
FERNÁNDEZ
SÍNDICO SEGUNDA**



No. OFICIO SA 111/2016

**AUDITORÍA SUPERIOR DEL ESTADO DE NUEVO LEÓN
P R E S E N T E.-**


Con fundamento en lo dispuesto por el artículo 34 fracción I, 35 apartado B, fracción I, 98 fracción XXI y demás relativos de la Ley de Gobierno Municipal del Estado de Nuevo León y 9 fracción V del Reglamento Interior de la Secretaría del Republicano Ayuntamiento de San Pedro Garza García, Nuevo León, nos permitimos informarle que en la Segunda Sesión Ordinaria del Republicano Ayuntamiento de San Pedro Garza García, Nuevo León, celebrada el día 26 de abril del año en curso, **se aprobó por unanimidad con 13 votos a favor y 1 ausencia al momento de la votación**, en el punto ocho del Orden del Día, el dictamen presentado por la Comisión de Hacienda y Patrimonio Municipal, referente al Dictamen número **CHPM 15-18/014/2016/DE**, por lo cual, anexo al presente lo siguiente:

- Carpeta que contiene los Estados financieros correspondientes al primer trimestre del Ejercicio 2016.


Sin otro asunto de momento, le reiteramos las seguridades de nuestra más atenta consideración.

ATENTAMENTE


San Pedro Garza García, N. L., a 27 de abril de 2016.



**ING. MAURICIO FERNÁNDEZ GARZA
PRESIDENTE MUNICIPAL**



**LIC. HOMERO NIÑO DE RIVERA VELA
SECRETARIO DEL R. AYUNTAMIENTO**



**C.P. RAFAEL SERNA SÁNCHEZ
SECRETARIO DE FINANZAS Y
TESORERO MUNICIPAL**



**C. MARÍA DIAMANTINA ALCALÁ
FERNÁNDEZ
SÍNDICO SEGUNDA**




San Pedro Garza García, N.L. a, 26 de Abril de 2016

Republicano Ayuntamiento de San Pedro Garza García, N.L.
Presente. -

Con el fin de dar cumplimiento con lo establecido en el artículo 26 inciso c), fracción II y VI, artículo 78 fracción III y V de la Ley Orgánica de la Administración Pública Municipal del Estado de Nuevo León, me permito presentar para su revisión y aprobación el **Informe de Avance de Gestión Financiera Correspondiente al Primer Periodo de Enero - Marzo del año 2016.**

Sin otro particular, reitero a usted las seguridades de mi atenta y distinguida consideración.


El. C. Presidente Municipal




Ing. Mauricio Fernández Garza

El C. Secretario de Finanzas y Tesorero

La C. Síndica Primera



C.P. Rafael Serna Sánchez



Lic. María-Elena Sánchez López



Oficio SA-DG-243/2016

C.P. RAFAEL SERNA SÁNCHEZ
SECRETARIO DE FINANZAS Y TESORERO MUNICIPAL
PRESENTE.

Con fundamento en lo dispuesto por el artículo 12 fracción XI del Reglamento Interior de la Secretaría del Republicano Ayuntamiento de San Pedro Garza García, Nuevo León, me permito informarle que en la Segunda Sesión Ordinaria del Republicano Ayuntamiento de San Pedro Garza García, Nuevo León, celebrada en fecha 26 de abril del presente año, se aprobó por **unanimidad con 13 votos a favor** en el punto 8 del Orden del Día, el Dictamen número **CHPM 15-18/014/2016/DE**, por lo cual me permito adjuntar al presente copia del documento aprobado.

Hago de su conocimiento lo anterior, para los efectos y trámites legales que haya a lugar, sin más por el momento le envió un cordial saludo.

ATENTAMENTE
San Pedro Garza García, N.L., a 27 de abril de 2016

[Handwritten Signature]
C.P. JESÚS ALEJANDRO GUZMÁN SEPÚLVEDA
DIRECTOR DE GOBIERNO

c.c.p. Archivo
ax
Aavm

RECIBIDO
28 ABR 2016 4:06
SECRETARÍA DE FINANZAS Y
TESORERÍA MUNICIPAL
SAN PEDRO GARZA GARCÍA, N. L.
mano



2015-2018

DICTAMEN NÚMERO CHPM/15-18/014/2016/DE

**C. INTEGRANTES DEL REPUBLICANO AYUNTAMIENTO
DE SAN PEDRO GARZA GARCÍA, NUEVO LEÓN.
P R E S E N T E.-**

A los integrantes de la Comisión de Hacienda y Patrimonio Municipal del Republicano Ayuntamiento de San Pedro Garza García, N.L., en fecha 18-dieciocho de abril del año en curso, nos fueron turnados documentos firmados y/o proporcionados por el **C.P. Rafael Serna Sánchez**, en su carácter de Secretario de Finanzas y Tesorero del Municipio de San Pedro Garza García, Nuevo León, relativos a los **ESTADOS FINANCIEROS CORRESPONDIENTES AL PRIMER TRIMESTRE DEL EJERCICIO 2016**, que comprenden los movimientos contables y financieros del período del 1º (primero) de enero al 31 (treinta y uno) de marzo de 2016 (dos mil dieciséis), por lo que esta H. Comisión tiene a bien a emitir el presente DICTAMEN, bajo los antecedentes y consideraciones de orden legal que se mencionan a continuación:

A N T E C E D E N T E S

PRIMERO.- Que la Ley General de Contabilidad Gubernamental, publicada en el Diario Oficial de la Federación de fecha 31 de diciembre de 2008 y reformada mediante Decreto publicado en el Diario Oficial de la Federación de fecha 12 de noviembre de 2012, establece en su artículo 1º que tal ordenamiento legal es de orden público y tiene como objeto establecer los criterios generales que regirán la contabilidad gubernamental y la emisión de información financiera de los entes públicos, con el fin de lograr su adecuada armonización. Así mismo, dicho cuerpo de leyes es de observancia obligatoria, entre otros, para los ayuntamientos de los municipios y para las entidades de la administración pública descentralizadas, ya sean federales, estatales o municipales.

SEGUNDO.- Que en términos de los artículos 57 y 58 de la precitada Ley y Decreto que la reformó, las tesorerías de los municipios establecerán en sus respectivas páginas de internet los enlaces electrónicos que permitan acceder a la información financiera de todos los entes públicos que conforman el correspondiente orden de gobierno, así como a los órganos o instancias de transparencia competentes, en el entendido que tal información financiera que deba incluirse en internet deberá publicarse por lo menos trimestralmente y difundirse en dicho medio dentro de los treinta días naturales siguientes al cierre del período que corresponda, por lo

DICTAMEN NÚMERO CHPM 15-18/014/2016/DE

H. COMISIÓN DE HACIENDA Y PATRIMONIO MUNICIPAL, A 18 DE ABRIL DEL 2016.

PAGINA 1 DE 5



2015-2018

que el Municipio de San Pedro Garza García, Nuevo León, tiene la obligación de presentar sus informes financieros correspondientes al primer trimestre relativos al período del 1º (primero) de enero al 31 (treinta y uno) de marzo de 2016 (dos mil dieciséis) en los términos de la precitada ley.

CONSIDERACIONES

PRIMERA.- Que esta Comisión de Hacienda y Patrimonio Municipal, es competente para conocer, estudiar y proponer al Republicano Ayuntamiento los proyectos, reglamentos y demás disposiciones administrativas para el buen manejo y cumplimiento de los asuntos hacendarios, como lo es el caso de la presente solicitud, de conformidad con lo dispuesto por las siguientes normas jurídicas artículo 115 fracción II, primer párrafo y fracción IV, primer párrafo, de la Constitución Política de los Estados Unidos Mexicanos artículos 118 al 120 de la Constitución Política del Estado de Nuevo León; 37 fracción I inciso a) y c), 38, 40 fracción II, y 43 de la Ley de Gobierno Municipal del Estado de Nuevo León y 26 al 28 fracción II, 29 fracción II, incisos b) y h), 32 al 35 y 85 al 87 del Reglamento para el Gobierno Interior del Republicano Ayuntamiento de San Pedro Garza García, Nuevo León, la Comisión de Hacienda y Patrimonio Municipal, es competente para conocer, estudiar y proponer al Republicano Ayuntamiento, los proyectos, reglamentos y demás disposiciones administrativas para el buen manejo y cumplimiento de los asuntos hacendarios, como es el caso del presente Dictamen.

SEGUNDA.- Que el artículo 100, fracción IX, de la Ley de Gobierno Municipal del Estado de Nuevo León, es obligación del Tesorero Municipal someter a la aprobación del R. Ayuntamiento, los informes de Avance de Gestión Financiera; asimismo, el artículo 33 fracción III inciso e) y j) de la mencionada ley, señalan que se deberán enviar al H. Congreso del Estado los Informes de Avance de Gestión Financiera de conformidad con la Ley.

TERCERA.- Que el artículo sexto de la Ley de Ingresos de los Municipios para el Estado de Nuevo León señala la obligación del Presidente Municipal de informar trimestralmente al Ayuntamiento los subsidios otorgados durante el periodo en cuestión.

CUARTA.- Que los artículos 46 fracciones I y II, 48, 56 y 58 de la Ley General de Contabilidad Gubernamental establecen que las cuentas públicas de los ayuntamientos de los municipios deberán contener, como mínimo, (i) la información contable con desagregación del estado de

DICTAMEN NÚMERO CHPM 15-18/014/2016/DE

H. COMISIÓN DE HACIENDA Y PATRIMONIO MUNICIPAL, A 18 DE ABRIL DEL 2016.

PAGINA 2 DE 6



2015-2018

situación financiera, estado de variación en la hacienda pública, estado de cambios en la situación financiera, notas a los estados financieros y estado analítico del activo, y (ii) la información presupuestaria con desagregación del estado analítico de ingresos y estado analítico del ejercicio del presupuesto de egresos.

QUINTA.- Que el C. Secretario de Finanzas y Tesorería del Municipio de San Pedro Garza García, N.L., **C.P. Rafael Serna Sánchez**, previo acuerdo con el Presidente Municipal, presentó a esta Comisión de Hacienda y Patrimonio Municipal un Informe que contiene los estados financieros correspondientes al periodo comprendido del 1º (primero) de enero al 31 (treinta y uno) de marzo de 2016 (dos mil dieciséis), mismo informe que se hace consistir en lo siguiente:

- Estado de Ingresos Recaudados, Programa y Subprograma.
- Estado de Egresos por Programa, Subprograma, Secretarías
- Informe de Subsidios, Disminuciones y Condonaciones
- Informe de Deuda Pública
- Informe de Cuentas por Cobrar del ejercicio 2015 y anteriores.

Cumplimiento de Ley General de Contabilidad Gubernamental:

- Estado de Situación Financiera Acumulado.
- Estado de Variación en la Hacienda Pública/Patrimonio.
- Estado de Actividades.
- Estado Analítico de Ingresos Presupuestario.
- Estado Analítico de Ingresos por Fuente de Contribución.
- Estado de Cambios de la Situación Financiera.
- Estado de Flujo de Efectivo.
- Estado Analítico del Activo.
- Estado Analítico del Pasivo y Patrimonio.
- Estado Analítico de la Deuda Pública.

SEXTA.- Que la Comisión de Hacienda y Patrimonio Municipal, previo análisis y valoración de la documentación presentada en fecha 18- dieciocho de abril de 2016-dos mil dieciséis, por el **C.P. Rafael Serna Sánchez**, en su carácter de Secretario de Finanzas y Tesorería del Municipio de San Pedro Garza García, Nuevo León, analizamos el contenido del Informe referido, mismo que

DICTAMEN NÚMERO CHPM 15-18/014/2016/DE

H. COMISIÓN DE HACIENDA Y PATRIMONIO MUNICIPAL, A 18 DE ABRIL DEL 2016.

PAGINA 3 DE 5



2016 2018

se desglosa conforme a los anexos que se acompañan al presente documento y forman parte del presente dictamen, el cual se dictamina en sentido POSITIVO para su aprobación por parte del Ayuntamiento, su envío al H. Congreso del Estado de Nuevo León y a la Auditoría Superior del Estado para los efectos legales a que hubiere lugar y su publicación en los términos de ley.

Por lo anteriormente expuesto y fundado, los integrantes de la Comisión de Hacienda y Patrimonio Municipal tienen a bien solicitar a este Republicano Ayuntamiento la aprobación, en su caso, de los siguientes:

ACUERDOS

PRIMERO.- Se tiene al C. Secretario de Finanzas y Tesorería del Municipio de San Pedro Garza García, Nuevo León, previo acuerdo con el Presidente Municipal, por presentando en legal tiempo y forma, los **ESTADOS FINANCIEROS CORRESPONDIENTES AL PRIMER TRIMESTRE DEL EJERCICIO 2016**, que comprenden los movimientos contables y financieros del periodo 1º (primero) de enero al 31 (treinta y uno) de marzo de 2016 (dos mil dieciséis), para la aprobación de este Republicano Ayuntamiento.

SEGUNDO.- Se aprueban los **ESTADOS FINANCIEROS CORRESPONDIENTES AL PRIMER TRIMESTRE DEL EJERCICIO 2016**, que comprenden los movimientos contables y financieros del periodo del 1º (primero) de enero al 31 (treinta y uno) de marzo de 2016 (dos mil dieciséis), mismo que se desglosa conforme a los anexos que se acompañan al presente documento.

TERCERO.- Se aprueba se envíe el precitado Informe al H. Congreso del Estado de Nuevo León y a la Auditoría Superior del Estado, a más tardar el día 29 (veintinueve) de abril de 2016 (dos mil dieciséis), a partir de la aprobación de este R. Ayuntamiento.

CUARTO.- La Secretaría del R. Ayuntamiento se coordinará con la Secretaría de Finanzas y Tesorería del Municipio de San Pedro Garza García, Nuevo León, para enviar lo señalado en el acuerdo inmediato anterior, así como también para la publicación del estado de origen y aplicación de recursos en la página oficial de internet www.sanpedro.gob.mx, tabla de avisos del Ayuntamiento o en un periódico de mayor circulación.

DICTAMEN NÚMERO CHPM 15-18/014/2016/DE

H. COMISIÓN DE HACIENDA Y PATRIMONIO MUNICIPAL, A 18 DE ABRIL DEL 2016.

PAGINA 4 DE 5



2015-2018

QUINTO.- Se solicita al Presidente Municipal ordenar la publicación del presente Dictamen y su anexo en el Periódico Oficial del Estado de Nuevo León, de conformidad con lo establecido en el artículo 35 fracción XII, de la Ley de Gobierno Municipal del Estado de Nuevo León, adicionalmente publíquese en la Gaceta Municipal, conforme a los artículos 98 fracción XIX y 222 tercer párrafo, de la ley antes mencionada.


SEXTO.- Se instruye al C. Presidente Municipal, al C. Secretario del R. Ayuntamiento y al C. Secretario de Finanzas y Tesorero, para que se dé cumplimiento a los presentes acuerdos.


SÉPTIMO.- Súrtanse los efectos legales a que haya lugar, conforme a lo acordado por esta H. Autoridad.


San Pedro Garza García, Nuevo León, a 20 de abril del 2016


Así lo dictaminan y firman los integrantes de la

H. Comisión de Hacienda y Patrimonio Municipal del Republicano Ayuntamiento


C. María Elena Sánchez López
Presidenta
A FAVOR


C. Gerardo Canales Martínez
Secretario
A FAVOR


C. José Ángel Mercado Molleda
Vocal
A FAVOR


C. Magda Karina Moreno Juárez.
Vocal
A FAVOR

C. Guillermo Canales González
Vocal
A FAVOR

Última hoja que contiene firmas de los integrantes de la H. Comisión de Hacienda y Patrimonio Municipal del Republicano Ayuntamiento de San Pedro Garza García, Nuevo León, correspondiente al primer trimestre Estados Financieros correspondientes del Ejercicio 2016.

DICTAMEN NÚMERO CHPM 15-18/014/2016/DE

H. COMISIÓN DE HACIENDA Y PATRIMONIO MUNICIPAL, A 18 DE ABRIL DEL 2016.

PAGINA 5 DE 5



2015-2018

MUNICIPIO DE SAN PEDRO GARZA GARCÍA, N.L.
ESTADOS FINANCIEROS PRIMER TRIMESTRE 2016



CONTENIDO DEL INFORME TRIMESTRAL PRIMER TRIMESTRE 2016

- I Fundamentos y Autorizaciones legales
- II Ingresos Recaudados y Presupuesto 1er Trimestre
- III Ingresos Recaudados y Presupuesto – detallado
- IV Reporte del SIMUN Ingresos por programa
- V Egresos y Presupuesto 1er Trimestre
- VI Egresos vs Presupuesto por Secretaría y Programa 1er Trimestre
- VII Egresos y Presupuesto - detallado
- VIII Reporte del SIMUN Egresos por programa
- IX Informe de Subsidios, Disminuciones y Condonaciones
- X Estado de la Deuda Pública
- XI Cuentas por cobrar al 31 de Marzo de 2016
- XII Estado de Situación Financiera - Resumen
- XIII Estado de Situación Financiera
- XIV Estado de Variaciones de la Hacienda Pública
- XV Estado de Actividades
- XVI Estado de Flujos de Efectivo
- XVII Estado de Cambios de la Situación Financiera



2015-2018

MUNICIPIO DE SAN PEDRO GARZA GARCÍA, N.L.
ESTADOS FINANCIEROS PRIMER TRIMESTRE 2016



PRIMER TRIMESTRE 2016

- XVIII Estado Analítico del Activo
- XIX Estado Analítico del Pasivo y Patrimonio
- XX Estado de Actividades Detallado
- XXI Saldos de cuentas por cobrar al 31 de Marzo de 2016
- XXII Detalle de Subsidios, Disminuciones y Condonaciones
- XXIII Reportes Emitidos por el Sistema de Contabilidad del Municipio Simun.
- XXIV Dictamen de los Auditores Externos
- XXV Fondos de Aportaciones del Ramo 33
 - Fondo de Infraestructura Social Municipal
 - Fondo de Fortalecimiento Municipal



2015-2018

MUNICIPIO DE SAN PEDRO GARZA GARCÍA, N.L.
ESTADOS FINANCIEROS PRIMER TRIMESTRE 2016



Ingresos Recaudados 2015-2016 y Presupuesto

(Miles de Pesos)

	INCURRIDO 2015	INCURRIDO 2016	PRESUP. 2016	VARIACION	%	% SOBRE TOTAL 2016
IMPUESTOS	\$ 450,853	\$ 506,873	\$ 416,323	\$ 90,550	21.7%	64.3%
DERECHOS	20,058	18,665	18,691	- 26	-0.1%	2.4%
CONTRIBUCIONES POR NUEVOS FRAC.	1,708	4,486	1,195	3,290	275.3%	0.6%
PRODUCTOS	7,565	8,552	6,438	2,114	32.8%	1.1%
APROVECHAMIENTOS	14,697	18,284	12,289	5,995	48.8%	2.3%
SUMA INGRESOS PROPIOS:	\$ 494,880	\$ 556,859	\$ 454,937	\$ 101,923	22.4%	70.6%
PARTICIPACIONES RAMO 28	125,217	\$ 185,501	\$ 158,710	\$ 26,791	16.9%	23.5%
APORTACIONES ESTATALES	18,487	19,883	22,609	- 2,725	-12.1%	2.5%
APORTACIONES FEDERALES	13,444	5,000	-	5,000	100.0%	0.6%
FONDO DE APORTACIONES RAMO 33	17,742	18,610	18,151	459	2.5%	2.4%
SUMA PARTICIPACIONES Y FONDOS:	\$ 174,890	228,994	199,469	29,525	14.8%	29.0%
OTROS INGRESOS	3,211	2,906	-	2,906	100.0%	0.4%
TOTAL GENERAL	\$ 672,981	\$ 788,759	\$ 654,406	\$ 134,353	20.5%	100.0%



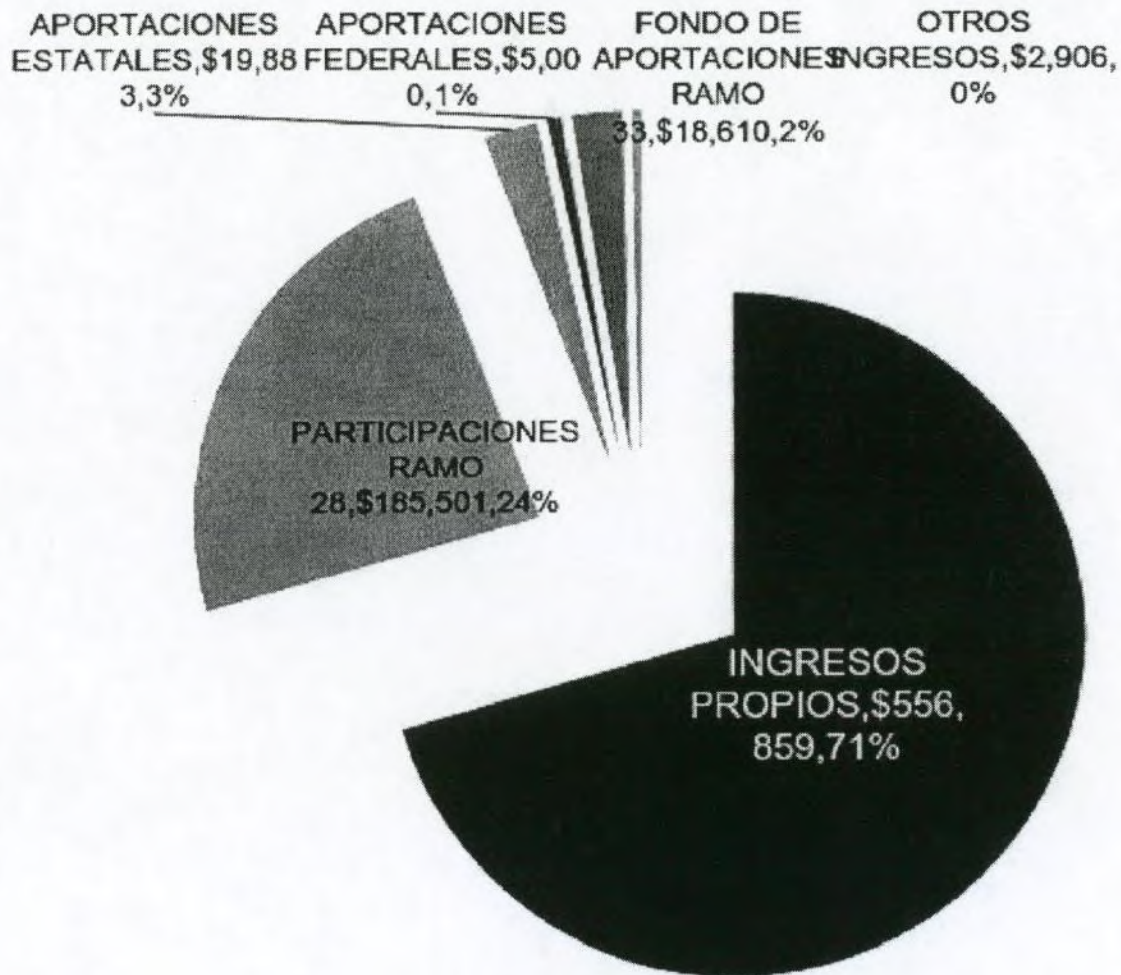
2015-2018

MUNICIPIO DE SAN PEDRO GARZA GARCÍA, N.L. ESTADOS FINANCIEROS PRIMER TRIMESTRE 2016



Grafica de Ingresos Recaudados

(Miles de Pesos)





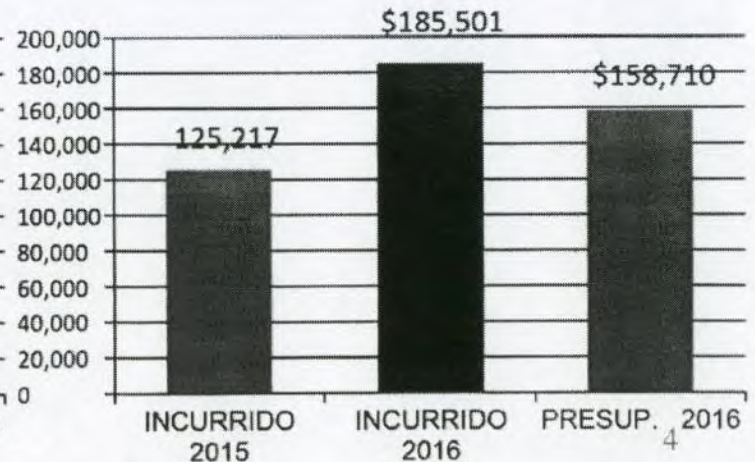
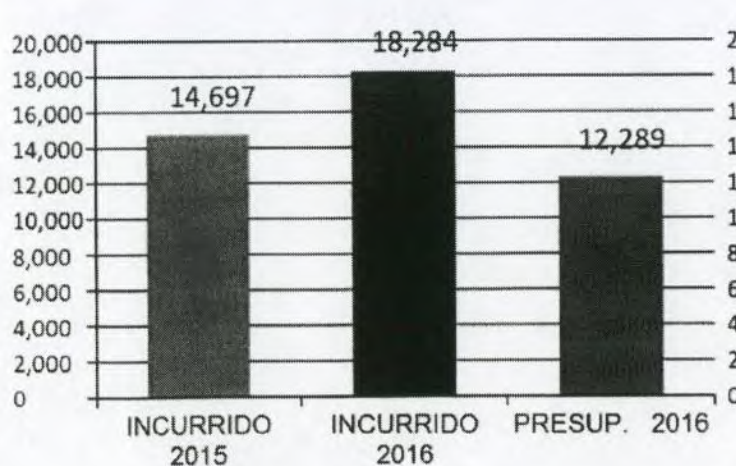
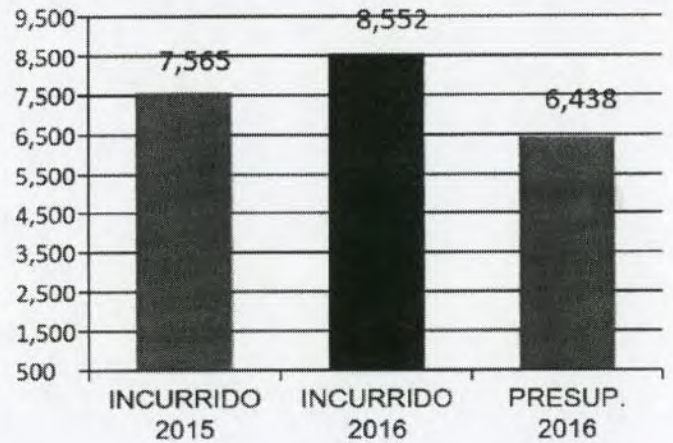
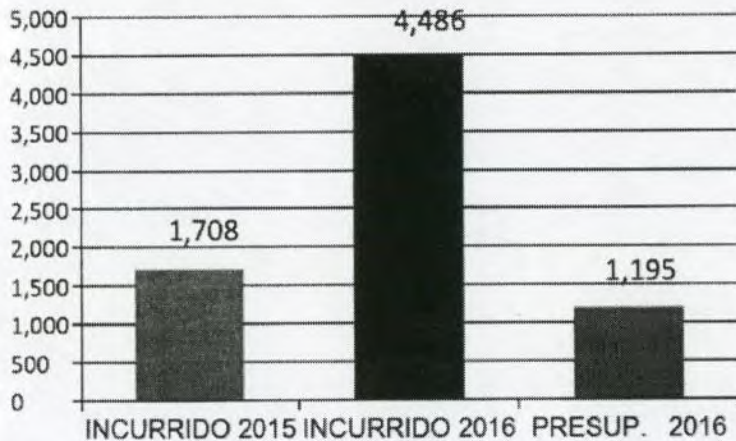
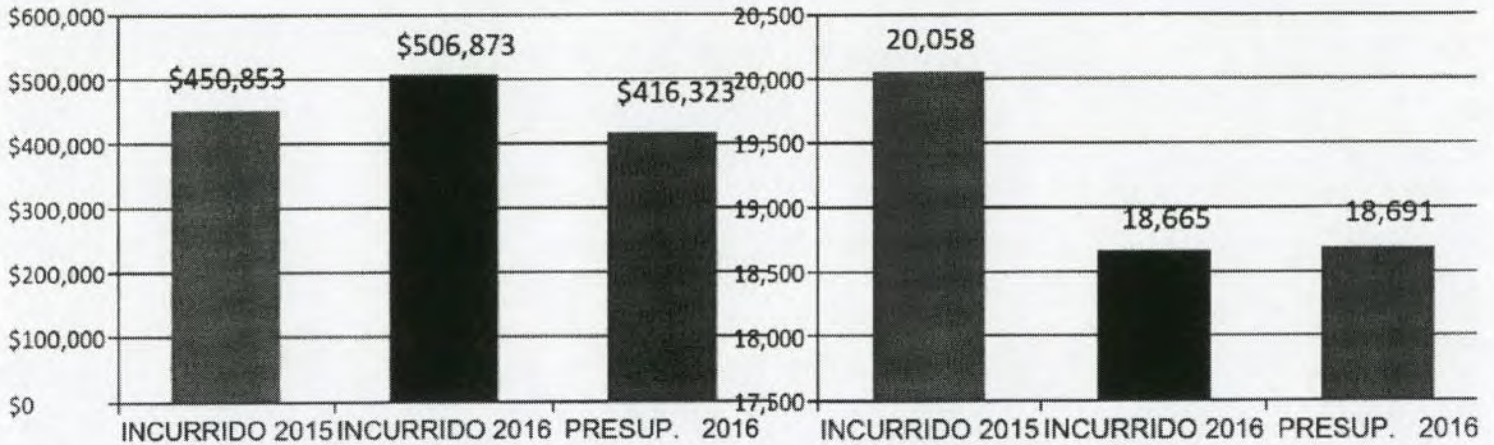
MUNICIPIO DE SAN PEDRO GARZA GARCÍA, N.L.
ESTADOS FINANCIEROS PRIMER TRIMESTRE 2016



2015-2018

Grafica de Ingresos 2015-2016 y Presupuesto

(Miles de Pesos)

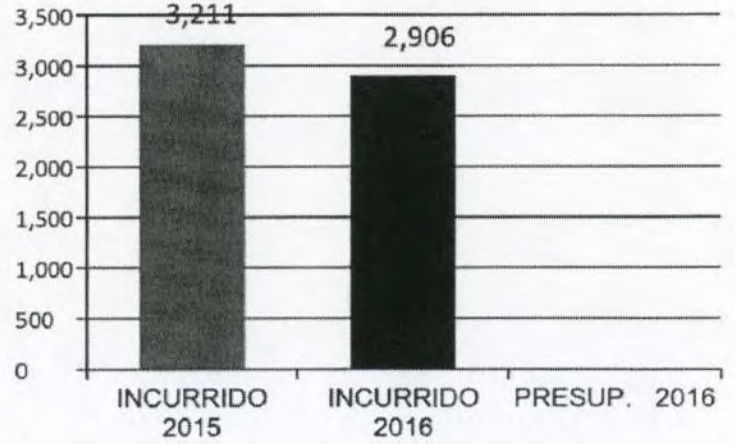
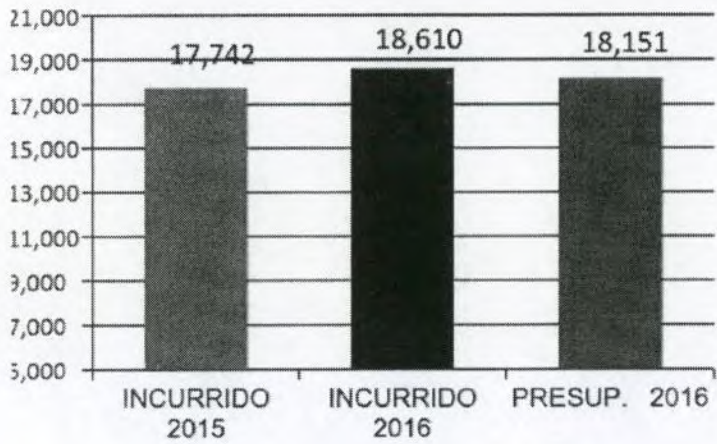
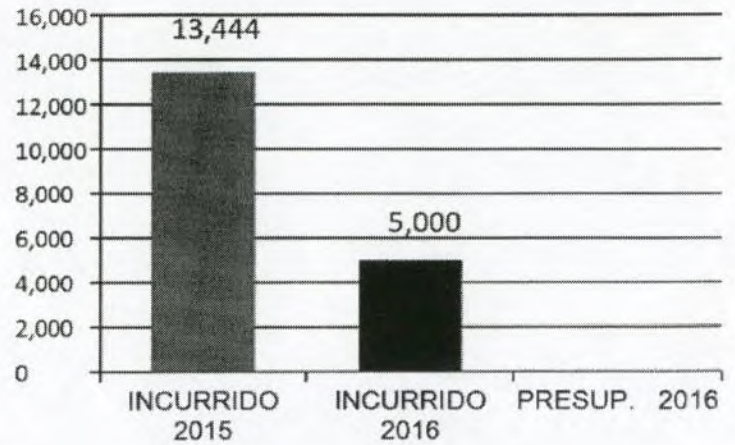
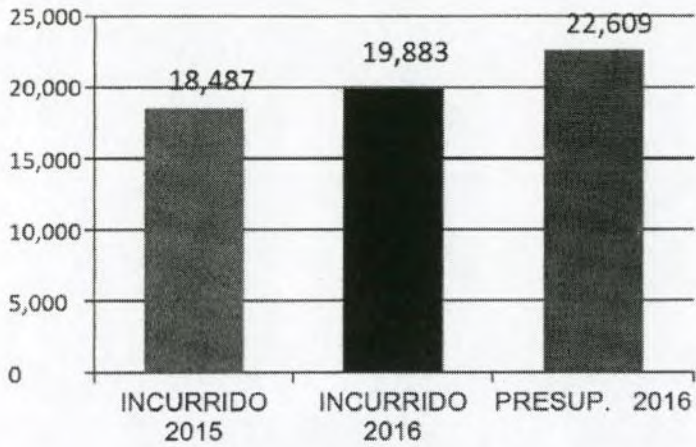




2015-2018

Grafica de Ingresos 2015-2016 y Presupuesto

(Miles de Pesos)





MUNICIPIO DE SAN PEDRO GARZA GARCÍA, N.L.
ESTADOS FINANCIEROS PRIMER TRIMESTRE 2016



2015-2018

Ingresos Recaudados 2015-2016 y Presupuesto

(Miles de Pesos)

	INCURRIDO 2015	INCURRIDO 2016	PRESUP. 2016	VARIACION	%
IMPUESTOS					
ADQUISICION DE INMUEBLES	\$ 99,649	\$ 77,601	\$ 60,232	\$ 17,369	28.84%
PREDIAL	\$ 350,961	429,011	355,842	73,168	20.56%
DIVERSIONES Y ESPECTACULOS PUB	\$ 219	260	223	37	16.49%
JUEGOS PERMITIDOS	24	-	24	- 24	-100.00%
SUBTOTAL	\$ 450,853	\$ 506,873	\$ 416,323	\$ 90,550	21.75%
DERECHOS					
COOP. PARA OBRAS PUBLICAS	\$ 85	\$ -	\$ -	\$ -	0.00%
CONSTRUCCION Y URBANIZACION	\$ 4,126	\$ 2,545	\$ 3,009	- 464	-15.43%
INSCRIPCIONES Y REFRENDOS	3,768	3,816	3,844	- 28	-0.73%
REVISION, INSPECCION Y SERV.	4,292	5,089	4,378	711	16.25%
DERECHOS DIVERSOS	7,786	7,215	7,460	- 246	-3.29%
SUBTOTAL	\$ 20,058	\$ 18,665	\$ 18,691	-\$ 26	-0.14%
CONTRIBUCIONES POR NUEVOS FRAC					
CONTRIB. PREVISTAS LOTAH Y DU	\$ 1,708	\$ 4,486	\$ 1,195	\$ 3,290	275.26%
SUBTOTAL	\$ 1,708	\$ 4,486	\$ 1,195	\$ 3,290	275.26%
PRODUCTOS					
ARREN. EXPLOTACION BIENES MPAL	\$ 1,690	\$ 2,285	\$ 1,698	\$ 587	34.57%
VENTA DE BIENES MUNICIPALES	1,042	33	66	- 33	-49.91%
RENDIMIENTOS BANCARIOS	3,029	4,287	3,089	1,198	38.77%
DIVERSOS PRODUCTOS	1,804	1,947	1,585	362	22.85%
SUBTOTAL	\$ 7,565	\$ 8,552	\$ 6,438	\$ 2,114	32.83%
APROVECHAMIENTOS					
MULTAS, REC. SANC. Y GTS. EJEC	\$ 10,525	\$ 10,472	\$ 9,346	\$ 1,126	12.05%
DONATIVOS	987	2,970	-	2,970	100.00%
APROVECHAMIENTOS DIVERSOS	3,186	4,842	2,944	1,899	64.50%
INGRESO TRASLADADO	-	-	-	-	0.00%
SUBTOTAL	\$ 14,697	\$ 18,284	\$ 12,289	\$ 5,995	48.78%
TOTAL INGRESOS PROPIOS	\$ 494,880	\$ 556,859	\$ 454,937	\$ 101,923	22.40%



2015-2018

MUNICIPIO DE SAN PEDRO GARZA GARCÍA, N.L.
ESTADOS FINANCIEROS PRIMER TRIMESTRE 2016



Ingresos Recaudados 2015-2016 y Presupuesto

(Miles de Pesos)

	INCURRIDO 2015	INCURRIDO 2016	PRESUP. 2016	VARIACION	%
PARTICIPACIONES RAMO 28	\$ 125,217	\$ 185,501	\$ 158,710	\$ 26,791	16.88%
APORTACIONES ESTATALES	18,487	19,883	22,609	- 2,725	-12.05%
APORTACIONES FEDERALES	13,444	5,000	-	5,000	100.00%
SUBTOTAL	\$ 157,148	\$ 210,384	\$ 181,318	\$ 29,066	16.03%
FONDO DE APORTACIONES RAMO 33					
F.A.I.S.M.	\$ 1,515	\$ 1,549	\$ 1,545	\$ 5	0.32%
FORTAMUNDF	16,228	17,060	16,607	454	2.73%
SUBTOTAL	\$ 17,742	\$ 18,610	\$ 18,151	\$ 459	2.53%
OTROS INGRESOS					
INGRESOS DIVERSOS	\$ 3,211	\$ 2,906	\$ -	\$ 2,906	100.00%
SUBTOTAL	\$ 3,211	\$ 2,906	\$ -	\$ 2,906	100.00%
TOTAL PART. APORT. FONDOS Y OTROS	\$ 178,101	\$ 231,900	\$ 199,469	\$ 32,431	16.26%
TOTAL GENERAL	\$ 672,981	\$ 788,759	\$ 654,406	\$ 134,353	20.53%

Municipio de San Pedro Garza García, N. L.

Agrupado por Prog-SProg del trimestre 1 del 2016

Rangos: Prog: 01 a 11

Fecha: miércoles, 27 de abril de 2016, 10:42:04 a.m.

Página: 1



	Del Trimestre				Acumulado			
	Incurrido	Presupuesto	Diferencia	(%)	Incurrido	Presupuesto	Diferencia	(%)
01 IMPUESTOS								
0101 ADQUISICION DE INMUEBLES	-77,601,368.50	-60,232,486.19	17,368,882.31	-28.84	-77,601,368.50	-60,232,486.19	17,368,882.31	-28.84
0102 PREDIAL	-429,010,847.40	-355,842,393.76	73,168,453.64	-20.56	-429,010,847.40	-355,842,393.76	73,168,453.64	-20.56
0103 DIVERSIONES Y ESPECTACULOS PUB	-260,343.10	-223,485.72	36,857.38	-16.49	-260,343.10	-223,485.72	36,857.38	-16.49
0104 JUEGOS PERMITIDOS		-24,480.00	-24,480.00	100.00		-24,480.00	-24,480.00	100.00
Total	-606,872,559.00	-416,322,845.67	90,549,713.33	-21.74	-606,872,559.00	-416,322,845.67	90,549,713.33	-21.74
03 DERECHOS								
0302 CONSTRUCCION Y URBANIZACION	-2,545,137.78	-3,009,490.34	-464,352.56	15.43	-2,545,137.78	-3,009,490.34	-464,352.56	15.43
0303 INSCRIPCIONES Y REFRENDOS	-3,815,828.90	-3,843,743.42	-27,914.52	0.73	-3,815,828.90	-3,843,743.42	-27,914.52	0.73
0304 REVISION, INSPECCION Y SERV	-5,089,038.54	-4,377,567.68	711,470.86	-16.25	-5,089,038.54	-4,377,567.68	711,470.86	-16.25
0305 DERECHOS DIVERSOS	-7,214,934.10	-7,460,496.31	-245,562.21	3.29	-7,214,934.10	-7,460,496.31	-245,562.21	3.29
Total	-18,664,939.32	-18,691,297.75	-26,358.43	0.14	-18,664,939.32	-18,691,297.75	-26,358.43	0.14
04 CONTRIBUCIONES POR NUEVOS FRAC								
0401 CONTRIB. PREVISTAS LOTAH Y DU	-4,485,869.64	-1,195,399.46	3,290,470.18	-275.26	-4,485,869.64	-1,195,399.46	3,290,470.18	-275.26
Total	-4,485,869.64	-1,195,399.46	3,290,470.18	-275.26	-4,485,869.64	-1,195,399.46	3,290,470.18	-275.26
05 PRODUCTOS								
0501 ARREN. EXPLOTACION BIENES MPAL	-2,284,534.81	-1,697,671.97	586,862.84	-34.57	-2,284,534.81	-1,697,671.97	586,862.84	-34.57
0502 VENTA DE BIENES MUNICIPALES	-33,044.41	-65,964.97	-32,920.56	49.91	-33,044.41	-65,964.97	-32,920.56	49.91
0503 RENDIMIENTOS BANCARIOS	-4,286,804.81	-3,089,161.11	1,197,643.70	-38.77	-4,286,804.81	-3,089,161.11	1,197,643.70	-38.77
0504 DIVERSOS PRODUCTOS	-1,947,133.67	-1,584,953.08	362,180.59	-22.85	-1,947,133.67	-1,584,953.08	362,180.59	-22.85
Total	-8,551,517.70	-6,437,751.13	2,113,766.57	-32.83	-8,551,517.70	-6,437,751.13	2,113,766.57	-32.83
06 APROVECHAMIENTOS								
0601 MULTAS REC. SANC. Y GTS. EJEC.	-10,471,814.44	-9,345,740.09	1,126,074.35	-12.05	-10,471,814.44	-9,345,740.09	1,126,074.35	-12.05
0602 DONATIVOS	-2,970,280.31		2,970,280.31	100.00	-2,970,280.31		2,970,280.31	100.00
0603 APROVECHAMIENTOS DIVERSOS	-4,842,284.21	-2,943,721.18	1,898,563.03	-64.50	-4,842,284.21	-2,943,721.18	1,898,563.03	-64.50
Total	-18,284,378.96	-12,289,461.27	5,994,917.69	-48.78	-18,284,378.96	-12,289,461.27	5,994,917.69	-48.78
07 PARTICIPACIONES								
0701 FONDO GENERAL	-105,572,503.00	-96,525,788.20	9,046,714.80	-9.37	-105,572,503.00	-96,525,788.20	9,046,714.80	-9.37
0702 OTRAS PARTICIP. FEDERALES	-49,943,409.00	-31,183,812.40	18,759,596.60	-60.16	-49,943,409.00	-31,183,812.40	18,759,596.60	-60.16
0703 TENENCIA Y CONTROL VEHICULAR	-29,984,883.00		29,984,883.00	100.00	-29,984,883.00		29,984,883.00	100.00
0704 APORTACIONES FEDERALES Y ESTATALES	-24,883,366.00	-22,608,558.00	2,274,808.00	-10.06	-24,883,366.00	-22,608,558.00	2,274,808.00	-10.06
Total	-210,384,161.00	-150,318,158.60	60,066,002.40	-39.95	-210,384,161.00	-150,318,158.60	60,066,002.40	-39.95
08 FONDO DE APORTACIONES								
0801 F.A.I.S.M.	-1,549,455.78	-1,544,583.00	4,872.78	-0.32	-1,549,455.78	-1,544,583.00	4,872.78	-0.32

Municipio de San Pedro Garza García, N. L.

Agrupado por Prog-SProg del trimestre 1 del 2016

Rangos: Prog: 01 a 11

Fecha: miércoles, 27 de abril de 2016, 10:42:04 a.m.



Página 2

	Del Trimestre				Acumulado			
	Incurrido	Presupuesto	Diferencia	(%)	Incurrido	Presupuesto	Diferencia	(%)
08 FONDO DE APORTACIONES								
0802 FORTAMUNDF	-17,060,451.16	-16,606,599.00	453,852.16	-2.73	-17,060,451.16	-16,606,599.00	453,852.16	-2.73
Total	-18,609,906.94	-18,151,182.00	458,724.94	-2.52	-18,609,906.94	-18,151,182.00	458,724.94	-2.52
09 FINANCIAMIENTO								
0902 PRESTAMOS BANCARIOS				100.00				100.00
Total				100.00				100.00
11 OTROS INGRESOS								
1103 INGRESOS DIVERSOS	-2,906,041.78		2,906,041.78	100.00	-2,906,041.78		2,906,041.78	100.00
Total	-2,906,041.78		2,906,041.78	100.00	-2,906,041.78		2,906,041.78	100.00

Municipio de San Pedro Garza García, N. L.

Agrupado por Prog-SProg del trimestre 1 del 2016

Rangos: Prog: 01 a 11

Fecha: miércoles, 27 de abril de 2016, 10:42:04 a.m.



Página: 3

	Del Trimestre		Diferencia	(%)	Acumulado		Diferencia	(%)
	Incurido	Presupuesto			Incurido	Presupuesto		
Total	-788,759,374.34	-823,406,096.88	165,353,278.46	-26.52	-788,759,374.34	-823,406,096.88	165,353,278.46	-26.52



2015-2018

MUNICIPIO DE SAN PEDRO GARZA GARCÍA, N.L.
ESTADOS FINANCIEROS PRIMER TRIMESTRE 2016



Estado de Egresos 2015-2016 y Presupuesto

(Miles de Pesos)

	INCURRIDO 2015	INCURRIDO 2016	PRESUPUESTO 2016	VAR.	%
SEGURIDAD PUBLICA MUNICIPAL	\$ 56,693	\$ 65,780	\$ 65,603	-\$ 178	-0.3%
INFRAEST. Y SERV.PUBLICOS	63,956	61,742	61,560	- 182	-0.3%
DES. SOC., EDUCACION Y CULTURA	41,064	39,458	39,201	- 257	-0.7%
DESARROLLO URBANO Y OBRAS PUBL.	11,724	11,800	11,740	- 60	-0.5%
PREVISION SOCIAL	42,053	42,010	42,054	44	0.1%
ADMINISTRACION	65,149	68,779	68,645	- 134	-0.2%
SUMA GASTOS DE OPERACIÓN Y ADMON.	\$ 280,639	\$ 289,569	\$ 288,803	-\$ 766	-0.3%
INVERSIONES	\$ 44,989	\$ 51,124	\$ 50,623	-\$ 501	-1.0%
AMORTIZACION DE LA DEUDA	96,628	73,930	73,930	-	0.0%
ORGANISMOS DESCENTRALIZADOS	22,475	21,811	21,811	-	0.0%
SUMAN LOS EGRESOS TOTALES	\$ 444,730	\$ 436,434	\$ 435,167	-\$ 1,267	-0.3%



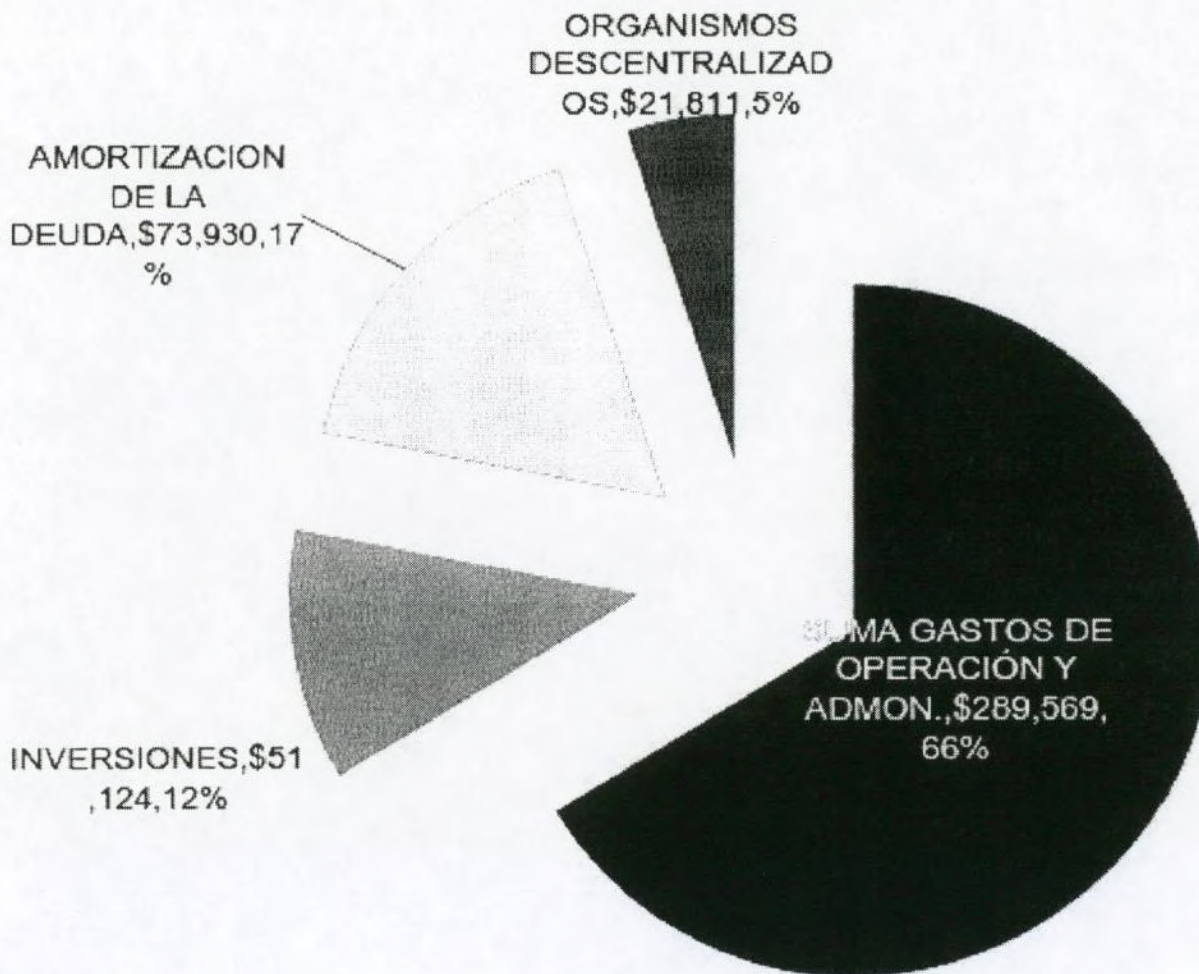
2015-2018


MUNICIPIO DE SAN PEDRO GARZA GARCÍA, N.L.
ESTADOS FINANCIEROS PRIMER TRIMESTRE 2016



Grafica de Estado de Egresos

(Miles de Pesos)

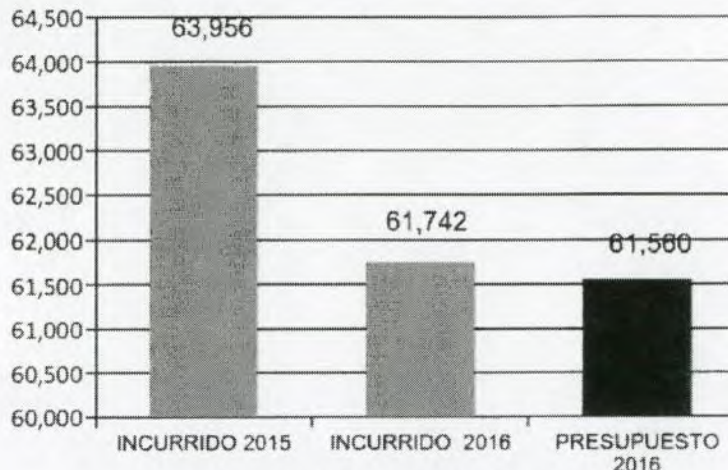
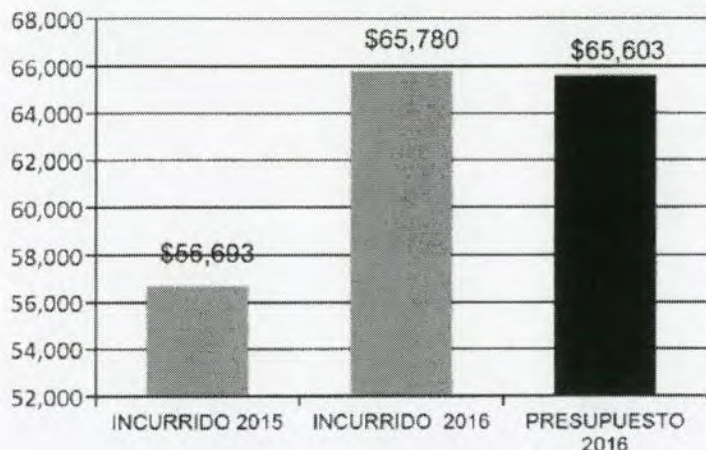




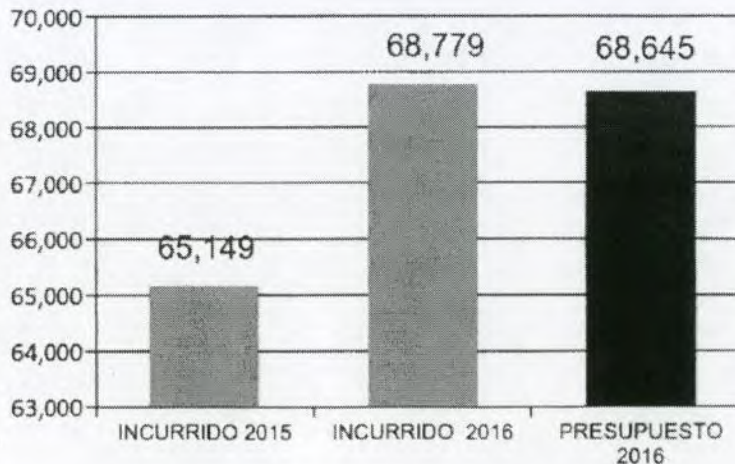
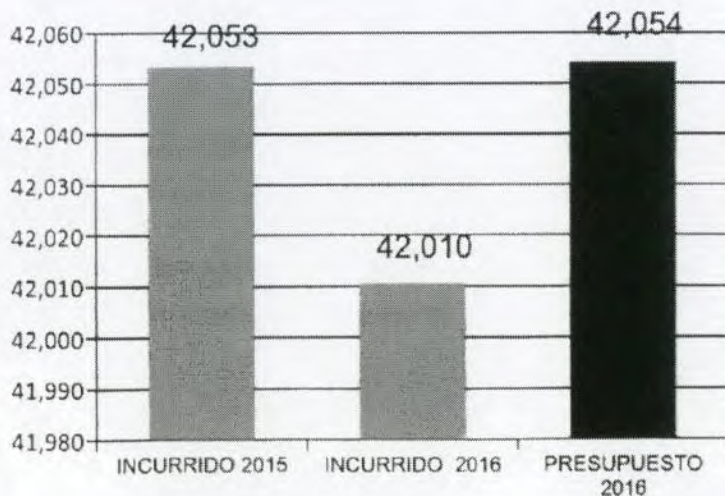
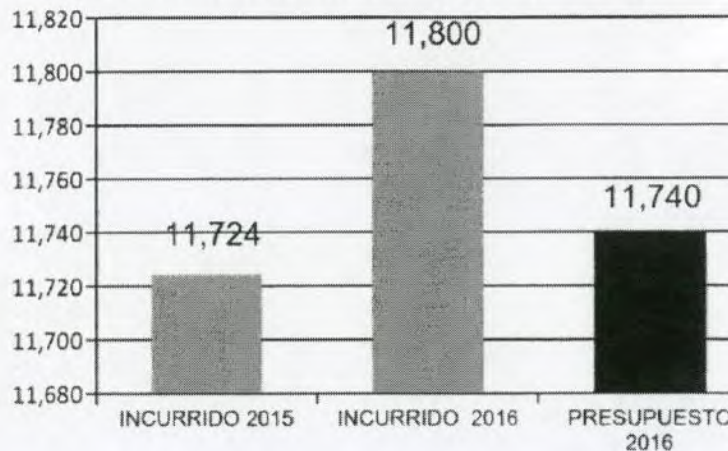
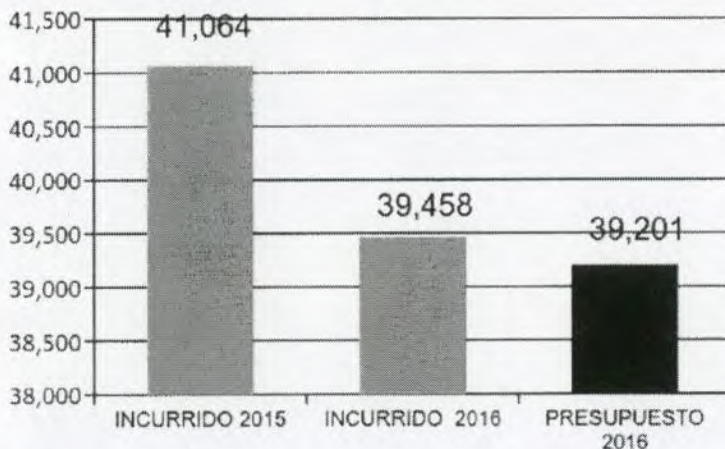
2015-2018

Grafica de Egresos 2015-2016 y Presupuesto

(Miles de Pesos)



DESARROLLO URBANO Y OBRAS PUBLICAS





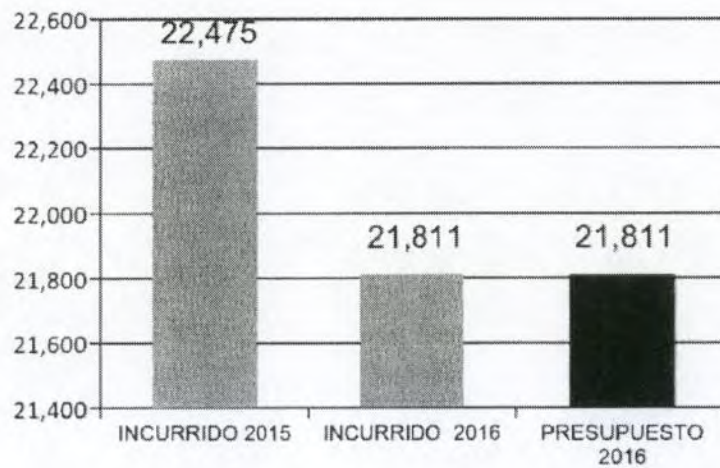
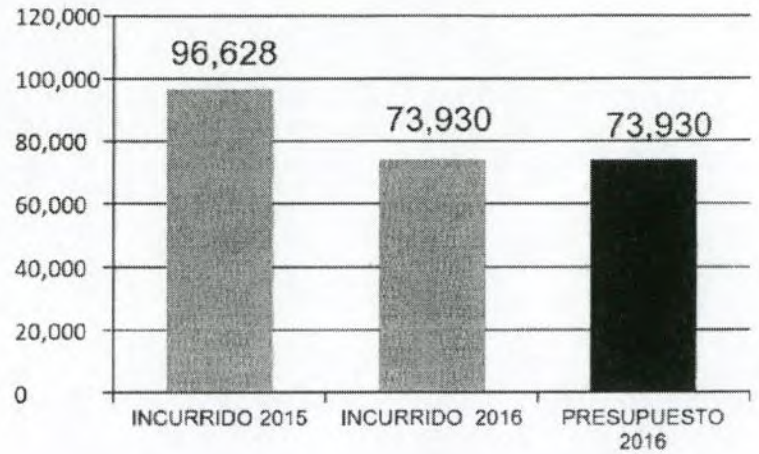
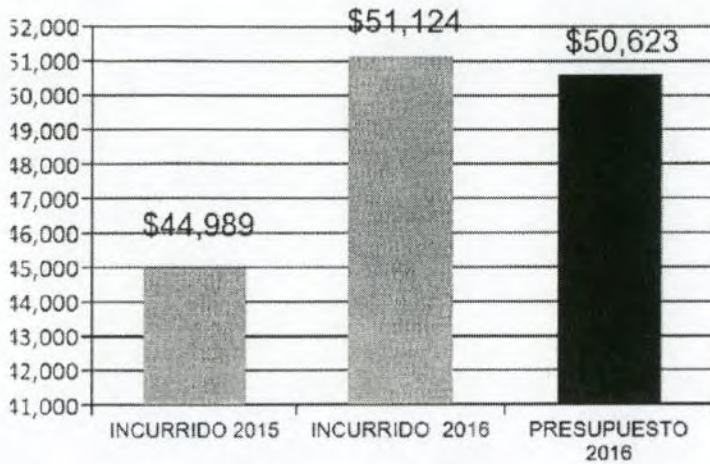
2015-2018

MUNICIPIO DE SAN PEDRO GARZA GARCÍA, N.L. ESTADOS FINANCIEROS PRIMER TRIMESTRE 2016



Grafica de Egresos 2015-2016 y Presupuesto

(Miles de Pesos)





MUNICIPIO DE SAN PEDRO GARZA GARCÍA, N.L.
ESTADOS FINANCIEROS PRIMER TRIMESTRE 2016



2015-2018

Estado de Egresos por Secretaría 2015-2016 y Presupuesto
(Miles de Pesos)

SECRETARIA Y/O PROGRAMA	INCURRIDO 2015	INCURRIDO 2016	PRESUPUESTO 2016	VAR.	%	% EGRESOS TOTALES
REPUBLICANO AYUNTAMIENTO	\$ 2,595	\$ 2,672	\$ 2,795	\$ 123	4.4%	0.6%
SEC. DEL REPUBLICANO AYUNTAMIENTO	17,376	18,986	19,027	41	0.2%	4.4%
SECRETARIA DE FINANZAS Y TESORERIA	15,960	18,864	18,815	- 50	-0.3%	4.3%
SECRETARIA DE ADMINISTRACION	18,405	16,963	17,220	258	1.5%	3.9%
SECRETARIA DE DESARROLLO CULTURAL	6,323	7,543	7,498	- 45	-0.6%	1.7%
SECRETARIA DE DESARROLLO SOCIAL	32,615	28,830	28,664	- 165	-0.6%	6.6%
SECRETARIA DE DESARROLLO SUSTENTABLE	6,590	6,962	6,928	- 34	-0.5%	1.6%
SECRETARIA DE LA CONTRALORIA	2,994	3,797	3,461	- 336	-9.7%	0.9%
SECRETARIA DE OBRAS PUBLICAS	5,134	4,838	4,812	- 26	-0.5%	1.1%
SECRETARIA DE SEGURIDAD MUNICIPAL	56,693	65,780	65,603	- 178	-0.3%	15.1%
SECRETARIA DE SERVICIOS PUBLICOS	63,956	61,742	61,560	- 182	-0.3%	14.1%
OFICINA EJECUTIVA DEL PRESIDENCIA	6,750	5,386	5,367	- 19	-0.4%	1.2%
PREVISION SOCIAL	42,053	42,010	42,054	44	0.1%	9.6%
SECRETARIA GENERAL	-	551	600	48	8.0%	0.1%
UNIDAD DE PLANEACION Y CONTROL	1,069	1,560	1,361	- 199	-14.6%	0.4%
SECRETARIA DE DESARROLLO ECONOMICO	2,126	3,085	3,038	- 47	-1.5%	0.7%
SUMA OPERACIÓN Y ADMINISTRACION	\$ 280,639	\$ 289,569	\$ 288,803	-\$ 766	-0.3%	66.3%
ORGANISMOS DESCENTRALIZADOS	\$ 22,475	\$ 21,811	\$ 21,811	\$ -	0.0%	5.0%
INVERSIONES ACTIVO FIJO	16,450	\$ 4,411	\$ 3,910	-\$ 501	-12.8%	1.0%
INVERSION EN OBRAS PUBLICAS	13,458	18,068	18,068	-	0.0%	4.1%
INVERSION EN OB. PUB. RECURSOS	15,081	28,646	28,646	-	0.0%	6.6%
SUMA INVERSIONES	\$ 44,989	\$ 51,124	\$ 50,623	-\$ 501	-1.0%	11.7%
AMORTIZACION DE LA DEUDA	96,628	73,930	73,930	- 0	0.0%	16.9%
SUMA OTROS PROGRAMAS	\$ 164,092	\$ 146,865	\$ 146,364	-\$ 501	-0.3%	33.7%
TOTAL	\$ 444,730	\$ 436,434	\$ 435,167	-\$ 1,267	-0.3%	100.0%



2015-2018

MUNICIPIO DE SAN PEDRO GARZA GARCÍA, N.L.
ESTADOS FINANCIEROS PRIMER TRIMESTRE 2016



Egresos 2015-2016 y Presupuesto
(Miles de Pesos)

	INCURRIDO 2015	INCURRIDO 2016	PRESUPUESTO 2016	VAR.	%
SEGURIDAD PUBLICA MUNICIPAL					
SEGURIDAD PUBLICA	\$ 14,130	\$ 17,491	\$ 17,428	-\$ 62	-0.4%
POLICIA	30,693	28,048	27,996	- 52	-0.2%
TRANSITO Y VIALIDAD	11,869	20,241	20,178	- 63	-0.3%
SUBTOTAL	\$ 56,693	\$ 65,780	\$ 65,603	-\$ 178	-0.3%
INFRAEST. Y SERV.PUBLICOS					
SOPORTE OPERATIVO	\$ 5,369	\$ 6,677	\$ 6,627	-\$ 50	-0.8%
INFRAESTRUCTURA	7,520	9,352	9,306	- 46	-0.5%
IMAGEN URBANA	13,811	11,214	11,178	- 36	-0.3%
LIMPIA, ALUMB. Y VIAS PUBLICAS	37,256	34,499	34,449	- 50	-0.1%
SUBTOTAL	\$ 63,956	\$ 61,742	\$ 61,560	-\$ 182	-0.3%
DES. SOC., EDUCACION Y CULTURA					
CENTROS CIVICOS Y DE DESARROLL	\$ 1,557	\$ 1,613	\$ 1,608	-\$ 5	-0.3%
DEPORTES	5,182	5,892	5,852	- 40	-0.7%
ESPACIOS CULTURALES	6,323	7,543	7,498	- 45	-0.6%
DESARROLLO INT. DE LA FAMILIA	21,324	16,876	16,825	- 52	-0.3%
EDUCACION	3,778	3,587	3,537	- 50	-1.4%
DESARROLLO HUMANO Y SALUD	774	861	843	- 18	-2.1%
DESARROLLO ECONOMICO	2,126	3,085	3,038	- 47	-1.5%
SUBTOTAL	\$ 41,064	\$ 39,458	\$ 39,201	-\$ 257	-0.7%
DESARROLLO URBANO Y OBRAS PUBL					
CONTROL URBANO	\$ 6,590	\$ 6,962	\$ 6,928	-\$ 34	-0.5%
OBRAS PUBLICAS	5,134	4,838	4,812	- 26	-0.5%
SUBTOTAL	\$ 11,724	\$ 11,800	\$ 11,740	-\$ 60	-0.5%
PREVISION SOCIAL					
PRESTACIONES A TRABAJADORES	\$ 23,720	\$ 20,897	\$ 20,943	\$ 46	0.2%
JUBILADOS Y PENSIONADOS	18,333	21,114	21,111	- 2	0.0%
SUBTOTAL	\$ 42,053	\$ 42,010	\$ 42,054	\$ 44	0.1%
ADMINISTRACION					
ADMON. DE LA FUNCION PUBLICA	\$ 10,414	\$ 10,169	\$ 10,122	-\$ 47	-0.5%
ADMINISTRACION HACENDARIA	15,960	18,864	18,815	- 50	-0.3%
ADMINISTRACION DE SERVICIOS	38,775	39,745	39,709	- 37	-0.1%
SUBTOTAL	\$ 65,149	\$ 68,779	\$ 68,645	-\$ 134	-0.2%
TOTAL ADMINISTRACION Y OPERACION	\$ 280,639	\$ 289,569	\$ 288,803	-\$ 766	-0.3%



MUNICIPIO DE SAN PEDRO GARZA GARCÍA, N.L.
ESTADOS FINANCIEROS PRIMER TRIMESTRE 2016



2015-2018

Egresos 2015-2016 y Presupuesto

(Miles de Pesos)

	INCURRIDO 2015	INCURRIDO 2016	PRESUPUESTO 2016	VAR.	%
INVERSIONES					
INVERSION EN OBRAS PUBLICAS	\$ 28,539	\$ 46,713	\$ 46,713	\$ -	0.0%
INVERSION EN ACTIVO FIJO	16,450	4,411	3,910	- 501	-12.8%
SUBTOTAL	\$ 44,989	\$ 51,124	\$ 50,623	-\$ 501	-1.0%
AMORTIZACION DE LA DEUDA					
OBLIGACIONES FINANCIERAS	\$ 76,829	\$ 58,042	\$ 58,042	\$ -	0.0%
GASTOS FINANCIEROS	3,935	3,284	3,284	-	0.0%
OBLIGACIONES APOR. PUB. PRIVADAS	10,007	8,988	8,988	- 0	0.0%
SENTENCIAS, RESOLUCIONES Y DEV	5,857	3,615	3,615	-	0.0%
SUBTOTAL	\$ 96,628	\$ 73,930	\$ 73,930	-\$ 0	0.0%
ORGANISMOS DESCENTRALIZADOS					
IMPLAN	\$ 3,141	\$ -	\$ -	\$ -	0.0%
INFAMILIA	949	1,013	1,013	-	0.0%
INSTITUTO DE LA JUVENTUD	1,516	1,876	1,876	-	0.0%
SUTSMP (SINDICATO MPAL.)	16,868	18,922	18,922	-	0.0%
SUBTOTAL	\$ 22,475	\$ 21,811	\$ 21,811	\$ -	0.0%
TOTAL DEUDA, INVERSIONES Y ORGANISMOS	\$ 164,092	\$ 146,865	\$ 146,364	-\$ 501	-0.3%
TOTAL	\$ 444,730	\$ 436,434	\$ 435,167	-\$ 1,267	-0.3%

Municipio de San Pedro Garza García, N. L.

Agrupado por Prog-SProg del trimestre 1 del 2016

Rangos: Prog: 30 a 48

Fecha: martes, 26 de abril de 2016, 09:45:58 a.m.

Página: 1

	Del Trimestre				Acumulado			
	Incurrido	Presupuesto	Diferencia	(%)	Incurrido	Presupuesto	Diferencia	(%)
30 SEGURIDAD PUBLICA MUNICIPAL								
3001 SEGURIDAD PUBLICA	17,490,632.39	17,426,269.92	-62,342.47	-0.36	17,490,632.39	17,426,269.92	-62,342.47	-0.36
3002 POLICIA	28,048,416.71	27,996,221.63	-52,195.08	-0.19	28,048,416.71	27,996,221.63	-52,195.08	-0.19
3003 TRANSITO Y VIALIDAD	20,241,324.48	20,178,213.24	-63,111.24	-0.31	20,241,324.48	20,178,213.24	-63,111.24	-0.31
Total	65,780,373.58	65,602,724.79	-177,648.79	-0.27	65,780,373.58	65,602,724.79	-177,648.79	-0.27
32 INFRAEST. Y SERV.PUBLICOS								
3201 SOPORTE OPERATIVO	6,676,660.54	6,626,909.62	-49,750.92	-0.75	6,676,660.54	6,626,909.62	-49,750.92	-0.75
3202 INFRAESTRUCTURA	9,351,609.63	9,305,605.41	-46,004.22	-0.49	9,351,609.63	9,305,605.41	-46,004.22	-0.49
3203 IMAGEN URBANA	11,214,177.45	11,178,309.30	-35,868.15	-0.32	11,214,177.45	11,178,309.30	-35,868.15	-0.32
3204 LIMPIA, ALUMB. Y VIAS PUBLICAS	34,499,279.01	34,449,305.43	-49,973.58	-0.15	34,499,279.01	34,449,305.43	-49,973.58	-0.15
Total	61,741,726.63	61,560,129.76	-181,596.87	-0.29	61,741,726.63	61,560,129.76	-181,596.87	-0.29
34 DES. SOC., EDUCACION Y CULTURA								
3401 CENTROS CIVICOS Y DE DESARROLL	1,613,023.78	1,607,995.77	-5,028.01	-0.31	1,613,023.78	1,607,995.77	-5,028.01	-0.31
3402 DEPORTES	5,892,087.74	5,851,968.60	-40,119.14	-0.69	5,892,087.74	5,851,968.60	-40,119.14	-0.69
3403 ESPACIOS CULTURALES	7,542,842.09	7,497,918.29	-44,923.80	-0.60	7,542,842.09	7,497,918.29	-44,923.80	-0.60
3404 DESARROLLO INT. DE LA FAMILIA	16,876,422.47	16,824,691.69	-51,530.78	-0.31	16,876,422.47	16,824,691.69	-51,530.78	-0.31
3405 EDUCACION	3,587,431.87	3,536,948.93	-50,482.94	-1.43	3,587,431.87	3,536,948.93	-50,482.94	-1.43
3406 PRODUCTIVIDAD Y FOMENTO ECONOMICO				100.00				100.00
3407 DESARROLLO HUMANO Y SALUD	860,558.44	842,539.73	-18,018.71	-2.14	860,558.44	842,539.73	-18,018.71	-2.14
3408 DESARROLLO ECONOMICO	3,085,323.80	3,038,477.09	-46,846.71	-1.54	3,085,323.80	3,038,477.09	-46,846.71	-1.54
Total	39,457,690.19	39,200,740.10	-256,950.09	-0.65	39,457,690.19	39,200,740.10	-256,950.09	-0.65
35 PARTICIPACION CIUDADANA								
3501 PARTICIPACION CIUDADANA				100.00				100.00
3502 ATENCION CIUDADANA				100.00				100.00
Total				100.00				100.00
36 DESARROLLO URBANO Y OBRAS PUBL								
3601 CONTROL URBANO	6,962,348.72	6,928,291.26	-34,057.46	-0.49	6,962,348.72	6,928,291.26	-34,057.46	-0.49
3602 ECOLOGIA				100.00				100.00
3603 OBRAS PUBLICAS	4,837,510.93	4,811,677.59	-25,833.34	-0.54	4,837,510.93	4,811,677.59	-25,833.34	-0.54
Total	11,799,859.65	11,739,968.85	-59,890.80	-0.51	11,799,859.65	11,739,968.85	-59,890.80	-0.51
38 PREVISION SOCIAL								
3801 PRESTACIONES A TRABAJADORES	20,896,878.95	20,942,968.16	46,069.21	0.22	20,896,878.95	20,942,968.16	46,069.21	0.22
3803 JUBILADOS Y PENSIONADOS	21,113,617.23	21,111,200.07	-2,417.16	-0.01	21,113,617.23	21,111,200.07	-2,417.16	-0.01
Total	42,010,496.18	42,054,168.23	43,672.05	0.10	42,010,496.18	42,054,168.23	43,672.05	0.10

Municipio de San Pedro Garza García, N. L.

Agrupado por Prog-SProg del trimestre 1 del 2016

Rangos: Prog: 30 a 48

Fecha: martes, 26 de abril de 2016, 09:45:58 a.m.


Página 2

	Del Trimestre				Acumulado			
	Incurrido	Presupuesto	Diferencia	(%)	Incurrido	Presupuesto	Diferencia	(%)
40 ADMINISTRACION								
4001 ADMON. DE LA FUNCION PUBLICA	10,169,213.07	10,122,173.06	-47,040.01	-0.46	10,169,213.07	10,122,173.06	-47,040.01	-0.46
4002 ADMINISTRACION HACENDARIA	18,854,371.04	18,814,574.75	-49,796.29	-0.26	18,854,371.04	18,814,574.75	-49,796.29	-0.26
4003 ADMINISTRACION DE SERVICIOS	39,745,260.58	39,708,609.49	-36,671.09	-0.09	39,745,260.58	39,708,609.49	-36,671.09	-0.09
Total	68,778,864.69	68,645,357.30	-133,507.39	-0.19	68,778,864.69	68,645,357.30	-133,507.39	-0.19
42 INVERSIONES								
4201 INVERSION EN OBRAS PUBLICAS	46,713,314.51	46,713,314.51			46,713,314.51	46,713,314.51		
4202 INVERSION EN ACTIVO FIJO	4,411,121.22	3,909,746.44	-501,374.78	-12.82	4,411,121.22	3,909,746.44	-501,374.78	-12.82
Total	51,124,435.73	50,623,060.95	-501,374.78	-0.99	51,124,435.73	50,623,060.95	-501,374.78	-0.99
44 AMORTIZACION DE LA DEUDA								
4401 OBLIGACIONES FINANCIERAS	58,042,143.57	58,042,143.57			58,042,143.57	58,042,143.57		
4402 GASTOS FINANCIEROS	3,264,320.34	3,264,320.34			3,264,320.34	3,264,320.34		
4404 OBLIGACIONES APOR. PUB. PRIVADAS	8,988,183.91	8,988,183.90	-0.01		8,988,183.91	8,988,183.90	-0.01	
4405 SENTENCIAS, RESOLUCIONES Y DEV	3,615,206.52	3,615,206.52			3,615,206.52	3,615,206.52		
Total	73,929,854.34	73,929,854.33	-0.01		73,929,854.34	73,929,854.33	-0.01	
48 ORGANISMOS DESCENTRALIZADOS								
4802 INFAMILIA	1,013,176.61	1,013,176.61			1,013,176.61	1,013,176.61		
4803 INSTITUTO DE LA JUVENTUD	1,875,605.29	1,875,605.29			1,875,605.29	1,875,605.29		
4804 SUTSMP (SINDICATO MPAL.)	18,922,193.94	18,922,193.94			18,922,193.94	18,922,193.94		
Total	21,810,975.84	21,810,975.84			21,810,975.84	21,810,975.84		

Municipio de San Pedro Garza García, N. L.

Agrupado por Prog-SProg del trimestre 1 del 2016

Rangos: Prog: 30 a 48

Fecha: martes, 26 de abril de 2016, 09:45:58 a.m. 

Página: 3

	Del Trimestre		Diferencia	(%)	Acumulado		Diferencia	(%)
	Incurido	Presupuesto			Incurido	Presupuesto		
Total	436,434,276.83	435,166,980.15	-1,267,296.68	-0.29	436,434,276.83	435,166,980.15	-1,267,296.68	-0.29



2015-2018

MUNICIPIO DE SAN PEDRO GARZA GARCÍA, N.L.
ESTADOS FINANCIEROS PRIMER TRIMESTRE 2016



**Informe Trimestral 2015-2016 de Subsidios,
Disminuciones y Condonaciones**
(Miles de Pesos)

Concepto	Importe	# De Contribuyentes 2015	Importe	# De Contribuyentes 2016
Impuestos	\$ 60,817	29,513	\$75,787	32,907
Derechos	585	461	549	397
Productos	250	53	392	34
Aprovechamientos	18,540	8,293	8,803	4,363
Total	\$ 80,192	\$ 38,320	\$85,530	\$ 37,701



2015-2018

MUNICIPIO DE SAN PEDRO GARZA GARCÍA, N.L.
ESTADOS FINANCIEROS PRIMER TRIMESTRE 2016



Estado de la Deuda Pública
(Pesos)

Concepto	Registrada a DICIEMBRE del 2015	Registrada a MARZO 2016	Variación
Proveedores y Contratistas	\$ 49,180,789	\$ 39,104,158	
Impuestos Federales y Retenciones por pagar	16,391,533	13,922,146	
Otras cuentas por pagar	35,488,273	14,623,880	
Fondos en garantía	638,898	627,925	
Pasivos Diferidos	685,275	470,409	
*Provisiones a Largo Plazo (Indemnizaciones y Prima de Antigüedad)	154,144,353	157,406,682	
Ingresos por clasificar	289,514	289,514	
TOTAL	\$ 256,818,637	\$ 226,444,713	-11.83%

Institución y Tipo de Crédito:	Saldo a DICIEMBRE 2015	Saldo a MARZO 2016	Variación
HSBC (471000402) CRÉDITO Contratado en año 2007 a Tasa de TIE+ 1.29 pts	\$ 26,539,730	\$ 21,431,957	-19.25%
BANORTE (2428819) CRÉDITO Contratado en año 2007 a Tasa de TIE+ 1.29 pts	\$ 32,350,905	\$ 26,532,661	-17.98%
BANOBRAS (10071) CRÉDITO Contratado en año 2011 a Tasa de TIE+ 1.19 pts	\$ 116,014,673	\$ 111,102,482	-4.23%
BANOBRAS (10726) CRÉDITO Contratado en año 2012 a Tasa de TIE+ 1.32 pts	\$ 34,310,272	\$ 32,990,649	-3.85%
BANREGIO (62321) CRÉDITO Contratado en año 2012 a Tasa de TIE+ 3.00 pts	\$ 20,206,742	\$ 18,888,911	-6.52%
BANREGIO CRÉDITO Contratado en año 2013 a Tasa de TIE + 1.8 pts	\$ 45,873,997	\$ 44,425,345	-3.16%
BANORTE 78141671 CRÉDITO Contratado en año 2015 a Tasa de TIE + 1.25 pts	\$ 75,783,908	\$ 66,783,908	-11.88%
SUBTOTAL	\$ 351,080,227	\$ 322,155,912	-8.24%
APP EDIFICIO VALLE ORIENTE ARRENDAMIENTO FINANCIERO Contratado en año 2014	\$ 116,761,554	\$ 115,769,144	-0.85%
APP SAN PEDRO NET ARRENDAMIENTO FINANCIERO Contratado en año 2015	\$ 235,150,348	\$ 207,024,929	-11.96%
SUBTOTAL	\$ 351,911,902	\$ 322,794,073	-8.27%
TOTAL DEUDA BANCARIA Y APP	\$ 702,992,129	\$ 644,949,986	
TOTAL PASIVO	\$ 959,810,766	\$ 871,394,699	-9.21%

* Cumplimiento NIF D3



2015-2018

MUNICIPIO DE SAN PEDRO GARZA GARCÍA, N.L.
ESTADOS FINANCIEROS PRIMER TRIMESTRE 2016



Saldos de Cuentas por Cobrar
(Miles de Pesos)

CONCEPTOS	SALDO AL 31 DE MARZO 2016
IMPUESTOS	\$ 360,713
DERECHOS	15,520
CONTRIBUCIONES POR NUEVOS FRACC.	-
PRODUCTOS	2,101
APROVECHAMIENTOS	100,860
OTROS CONCEPTOS	611
TOTAL GENERAL	\$ 479,804



2015-2018

MUNICIPIO DE SAN PEDRO GARZA GARCÍA, N.L.
ESTADOS FINANCIEROS PRIMER TRIMESTRE 2016



Ley General de Contabilidad Gubernamental Enero – Marzo 2016



2015-2018

MUNICIPIO DE SAN PEDRO GARZA GARCÍA, N.L.
ESTADOS FINANCIEROS PRIMER TRIMESTRE 2016



Estado de Situación Financiera Acumulado.

(Miles de Pesos)

	<u>2016</u>	<u>2015</u>		<u>2016</u>	<u>2015</u>
ACTIVO			PASIVO		
<i>ACTIVO CIRCULANTE</i>	663,720	341,843	<i>PASIVO CIRCULANTE</i>	157,043	211,592
<i>ACTIVO NO CIRCULANTE</i>	1,762,201	1,727,981	<i>PASIVO NO CIRCULANTE</i>	714,352	748,218
			<i>HACIENDA PÚBLICA / PATRIMONIO</i>	1,554,526	1,110,013
<i>Total de Activos</i>	<u>2,425,921</u>	<u>2,069,824</u>	<i>Total de Pasivo y Hacienda Pública/Patrimonio</i>	<u>2,425,921</u>	<u>2,069,824</u>



MUNICIPIO DE SAN PEDRO GARZA GARCÍA, N.L.
ESTADOS FINANCIEROS PRIMER TRIMESTRE 2016



2015-2018

Estado de Situación Financiera Acumulado.

(Miles de Pesos)

	2016	2015		2016	2015
ACTIVO			PASIVO		
ACTIVO CIRCULANTE			PASIVO CIRCULANTE		
Efectivo y Equivalentes de Efectivo	609,771	281,312	Cuentas Por Pagar a Corto Plazo	67,650	101,061
Derechos a recibir efectivo o equivalentes	36,880	31,294	Porción a Corto Plazo de la Deuda Pública a Largo Plazo	88,005	108,918
Derechos a Recibir Bienes o Servicios	17,069	29,237	Pasivos Diferidos a Corto Plazo	470	685
Total de Activos Circulantes	663,720	341,843	Fondos y Bienes de Terceros en Garantía y/o Administración a Corto Plazo	628	639
			Otros Pasivos a Corto Plazo	290	290
			Total de Pasivos Circulantes	157,043	211,592
ACTIVO NO CIRCULANTE			PASIVO NO CIRCULANTE		
Inversiones Financieras a LP	55,899	52,636	Deuda Pública a Largo Plazo	556,945	594,074
Bienes Inmuebles, Infraestructura y Construcciones en Proceso	1,286,761	1,240,048	Provisiones a Largo Plazo	157,407	154,144
Bienes Muebles	357,330	353,074	Total de Pasivos No Circulantes	714,352	748,218
Activos Intangibles	31,148	30,992			
Depreciación, Deterioro y Amortización Acumulada de Bienes	- 366,890	- 346,723	Total de Pasivo	871,395	959,811
Activos Diferidos	397,954	397,954			
Total de Activos No Circulantes	1,762,201	1,727,981	HACIENDA PÚBLICA / PATRIMONIO		
			Hacienda Pública/Patrimonio Contribuido		
			Hacienda Pública/Patrimonio Generado		
Total de Activos	2,425,921	2,069,824	Resultado del Ejercicio Ahorro / Desahorro	441,325	239,967
			Resultado de Ejercicios Anteriores	943,305	708,263
			Revalúos	60,971	60,971
			Rectificaciones de Resultado de Ejercicios Anteriores	108,926	100,811
			Total Hacienda Pública / Patrimonio	1,554,526	1,110,013
			Total de Pasivo y Hacienda Pública/Patrimonio	2,425,921	2,069,824

Estado de Situación Financiera

Refleja la posición financiera del ente público a una fecha determinada; incluye información acumulativa en tres grandes rubros: el activo, el pasivo y patrimonio o hacienda pública; se formula de acuerdo con un formato y un criterio estándar para realizar el comparativo de la información en distintos periodos y con otros entes similares, apoyando la toma de decisiones y las funciones de fiscalización.

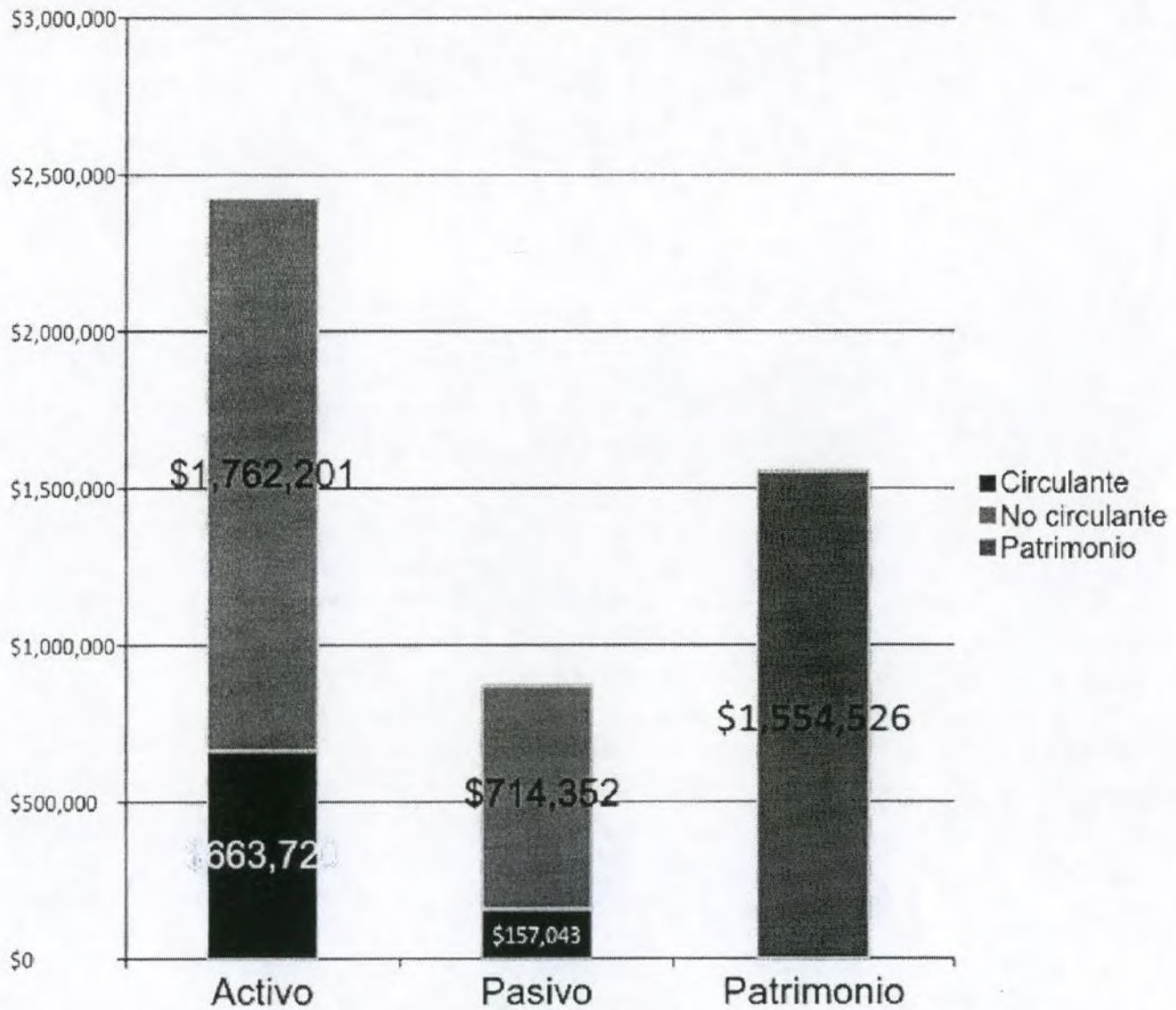


MUNICIPIO DE SAN PEDRO GARZA GARCÍA, N.L.
ESTADOS FINANCIEROS PRIMER TRIMESTRE 2016



2015-2018

Grafica del Estado de Situación Financiera Acumulado.





MUNICIPIO DE SAN PEDRO GARZA GARCÍA, N.L.
ESTADOS FINANCIEROS PRIMER TRIMESTRE 2016



2015-2018

Estado de Variación de la Hacienda Pública / Patrimonio.

(Miles de Pesos)

Concepto	Hacienda Pública/ Patrimonio Contribuido	Hacienda Pública /Patrimonio Generado de Ejercicios Anteriores	Hacienda Pública /Patrimonio Generado del Ejercicio	Ajustes por Cambios de Valor	Total
Hacienda Pública/Patrimonio Neto al Final del Ejercicio Anterior 2014		310,740	919,857		1,230,598
Rectificaciones de Resultados de Ejercicios Anteriores					-
Cambios en Políticas Contables y Cambios por Errores Contables		- 360,552			- 360,552
Patrimonio Neto Inicial Ajustado del Ejercicio					-
Actualizaciones y donaciones de capital					-
Actualizaciones de la Hacienda Pública/Patrimonio					-
Variaciones de la Hacienda Pública/ Patrimonio Neto del Ejercicio					-
Ganancia/Pérdida por Revaluos			-		-
Reservas					-
Resultados del Ejercicio: Ahorro/Desahorro			239,967		239,967
Otras Variaciones de la Hacienda pública/ Patrimonio Neto					-
Hacienda Pública/Patrimonio Neto al Final del Ejercicio 2015	- -	49,812	1,159,825	-	1,110,013
Hacienda Pública/Patrimonio Neto al Final del Ejercicio Anterior 2015		-			-
Rectificaciones de Resultados de Ejercicios Anteriores					-
Cambios en Políticas Contables y Cambios por Errores Contables		3,188			3,188
Patrimonio Neto Inicial Ajustado del Ejercicio					-
Actualizaciones y donaciones de capital					-
Actualizaciones de la Hacienda Pública/Patrimonio					-
Variaciones de la Hacienda Pública/ Patrimonio Neto del Ejercicio					-
Ganancia/Pérdida por Revaluos			-		-
Reservas					-
Resultados del Ejercicio: Ahorro/Desahorro			441,325		441,325
Otras Variaciones de la Hacienda pública/ Patrimonio Neto					-
Hacienda Pública/Patrimonio Neto al Final del Ejercicio 2016	- -	46,623	1,601,150	-	1,554,526

Estado de Variaciones en la Hacienda Pública/Patrimonio:

Muestra las variaciones en los rubros de patrimonio contribuido o ganado del ente público y revela de forma general los movimientos de la Hacienda Pública/Patrimonio



2015-2018

MUNICIPIO DE SAN PEDRO GARZA GARCÍA, N.L.
ESTADOS FINANCIEROS PRIMER TRIMESTRE 2016



Estado de Actividades

(Miles de Pesos)

04 INGRESOS Y OTROS BENEFICIOS		2016	2015
41 Impuestos		509,516	459,694
0414 Derechos		23,424	24,549
0415 Productos de Tipo Corriente		8,552	7,642
0416 Aprovechamientos de Tipo Corriente		15,368	27,494
42 Participaciones y Aportaciones			
4211 Participaciones		185,501	125,217
4212 Aportaciones		43,493	49,674
43 Otros Ingresos y Beneficios			
4399 Otros Ingresos y Beneficios Varios		2,906	148
Total Ingresos		788,759	694,418
05 GASTOS Y OTROS PERDIDAS			
51 Gastos de Funcionamiento			
0511 Servicios Personales		211,267	200,505
0512 Materiales y Suministros		17,312	20,474
0513 Servicios Generales		71,045	65,046
52 Transferencias, Asignaciones, Subsidios y otras Ayudas			
0521 Transferencias Internas y Asignaciones al Sector Público		12,801	14,864
0524 Ayudas Sociales		2,570	8,081
54 Intereses, Comisiones y Otros Gastos de la Deuda Pública			
0541 Intereses de la Deuda Pública		12,273	13,942
0542 Comisiones de la Deuda Pública		-	-
55 Otros Gastos y Pérdidas Extraordinarias			
0551 Estimaciones, Depreciaciones, Deterioros, Obsolescencias, Amortizaciones y Provisiones		20,167	16,529
0559 Otros Gastos		-	1,459
56 Inversión Pública			
0561 Inversión Pública No Capitalizable		-	-
Total de Gastos y Otras Pérdidas		347,435	340,902
3210 Ahorro/Desahorro Neto del Ejercicio		441,325	353,516

Estado de Actividades.

Este tipo de estado muestra el resultado de las operaciones de ingresos y gastos de un ente durante un periodo determinado. Los ingresos están clasificados de acuerdo con los criterios del clasificador por rubros de ingresos armonizado, los objetos del gasto con el clasificador por objeto de gasto armonizado y el resultado final muestra el ahorro o desahorro del ejercicio.



2015-2018

MUNICIPIO DE SAN PEDRO GARZA GARCÍA, N.L.
ESTADOS FINANCIEROS PRIMER TRIMESTRE 2016



Estado de Flujos de Efectivo
(Miles de Pesos)

	2016	2015
Flujo de Efectivo de las Actividades de Operación		
Origen		
Impuestos	509,516	791,108
Derechos	23,424	104,872
Productos de Tipo Corriente	8,552	40,754
Aprovechamientos de Tipo Corriente	15,368	105,818
Participaciones y Aportaciones		
Participaciones	185,501	582,933
Aportaciones	43,493	218,583
Otros Ingresos y Beneficios	2,906	2,859
Aplicación		
Servicios Personales	211,267	837,125
Materiales y Suministros	17,312	92,526
Servicios Generales	71,045	320,421
Transferencias, Asignaciones y Subsidios y Otras Ayudas		
Ayudas Sociales	2,570	52,346
Participaciones y Aportaciones		
Convenios	-	-
Flujos Netos de Efectivo por Actividades de Operación	486,565	544,508
Flujos de Efectivo de las Actividades de Inversión		
Origen		
Contribuciones de Capital		
Ventas de Activo Fijo	-	
Otros	3,188	
Aplicación		
Bienes Inmuebles y Muebles	- 4,411	- 182,484
Construcciones en Proceso (Obra Pública)	- 46,713	- 419,547
Otros		
Flujos Netos de Efectivo por Actividades de Inversión	- 47,936	- 602,031
Flujo de Efectivo de las Actividades de Financiamiento		
Origen		
Endeudamiento Neto		
Interno		
Externo		
Incremento de Otros Pasivos	899	45,980
Disminución de Activos Financieros	12,199	196,340
Aplicación		
Incremento de Activos Financieros	- 5,618	- 10,119
Servicios de la Deuda	- 12,273	- 49,407
Disminución de otros Pasivos	- 92,577	- 88,959
Flujos Neto de Efectivo por Actividades de Financiamient	- 97,370	93,835
Incremento/Disminución Neta en el Efectivo y Equivalente al Efectivo	328,458	- 6,475
Efectivo y Equivalentes al Efectivo al Inicio del Ejercicio	281,312	287,788
Efectivo y Equivalentes al Efectivo al Final del Ejercicio	609,771	281,312

Estado de Flujos de Efectivo

Este estado se formulará en términos del flujo de efectivo del ente y revela el origen y aplicación de los recursos divididos en operación, financiamiento e inversión del ente público. Como resultado de lo anterior, se conocerá el desempeño general de las administraciones públicas en cuanto al uso de sus recursos.



MUNICIPIO DE SAN PEDRO GARZA GARCÍA, N.L.
ESTADOS FINANCIEROS PRIMER TRIMESTRE 2016



2015-2018

Estado de Cambios en la Situación Financiera
(Miles de Pesos)

	Origen	Aplicación
ACTIVO	-32,334	385,169
Activo Circulante	-12,167	334,045
Efectivo y Equivalentes	0	328,458
Derechos a Recibir Efectivo o Equivalentes	0	5,586
Derechos a Recibir Bienes o Servicios	-12,167	0
Activo No Circulante	-20,167	51,124
Inversiones Financieras a Largo Plazo	0	0
Derechos a Recibir Efectivo o Equivalentes a Largo Plazo	0	0
Bienes Inmuebles, Infraestructura y Construcciones en Proceso	0	46,713
Bienes Muebles	0	4,256
Activos Intangibles	0	155
Depreciación, Deterioro y Amortización Acumulada de	-20,167	0
Activos Diferidos	0	0
PASIVO	91,678	-444,513
Pasivo Circulante	54,550	0
Cuentas por Pagar a Corto Plazo	33,410	0
Documentos por Pagar a Corto Plazo	0	0
Porción a Corto Plazo de la Deuda Pública a Largo Plazo	20,913	0
Pasivos Diferidos a Corto Plazo	215	0
Fondos y Bienes de Terceros en Garantía y/o Administración a Corto Plazo	11	0
Otros Pasivos a Corto Plazo	0	0
Pasivo No Circulante	37,129	0
Deuda Pública a Largo Plazo	37,129	0
Pasivos Diferidos a Largo Plazo	0	0
Fondos y Bienes de Terceros en Garantía y/o en Administración a Largo Plazo	0	0
Provisiones a Largo Plazo	0	0
HACIENDA PÚBLICA/ PATRIMONIO	0	-444,513
Hacienda Pública/Patrimonio Contribuido	0	0
Hacienda Pública/Patrimonio Generado	0	-444,513
Resultados del Ejercicio (Ahorro / Desahorro)	0	-441,325
Resultados de Ejercicios Anteriores	0	-2,620
Revalúos	0	0
Reservas	0	0
Rectificaciones de Resultados de Ejercicios Anteriores	0	-568
	59,344	-59,344

Estado de Cambios en la Situación financiera

Su finalidad es proveer de información sobre los orígenes y aplicaciones de los recursos del ente público. **ORIGEN:** Muestra la variación negativa de los rubros de activo y la variación positiva de los rubros de pasivo y patrimonio por la obtención o disposición de los recursos y obligaciones durante el ejercicio, del período actual, respecto al período anterior. **APLICACIÓN:** Muestra la variación positiva de los rubros de activo y la variación negativa de los rubros de pasivo y patrimonio por la obtención o disposición de los recursos y obligaciones durante el ejercicio, del período actual, respecto al período anterior.

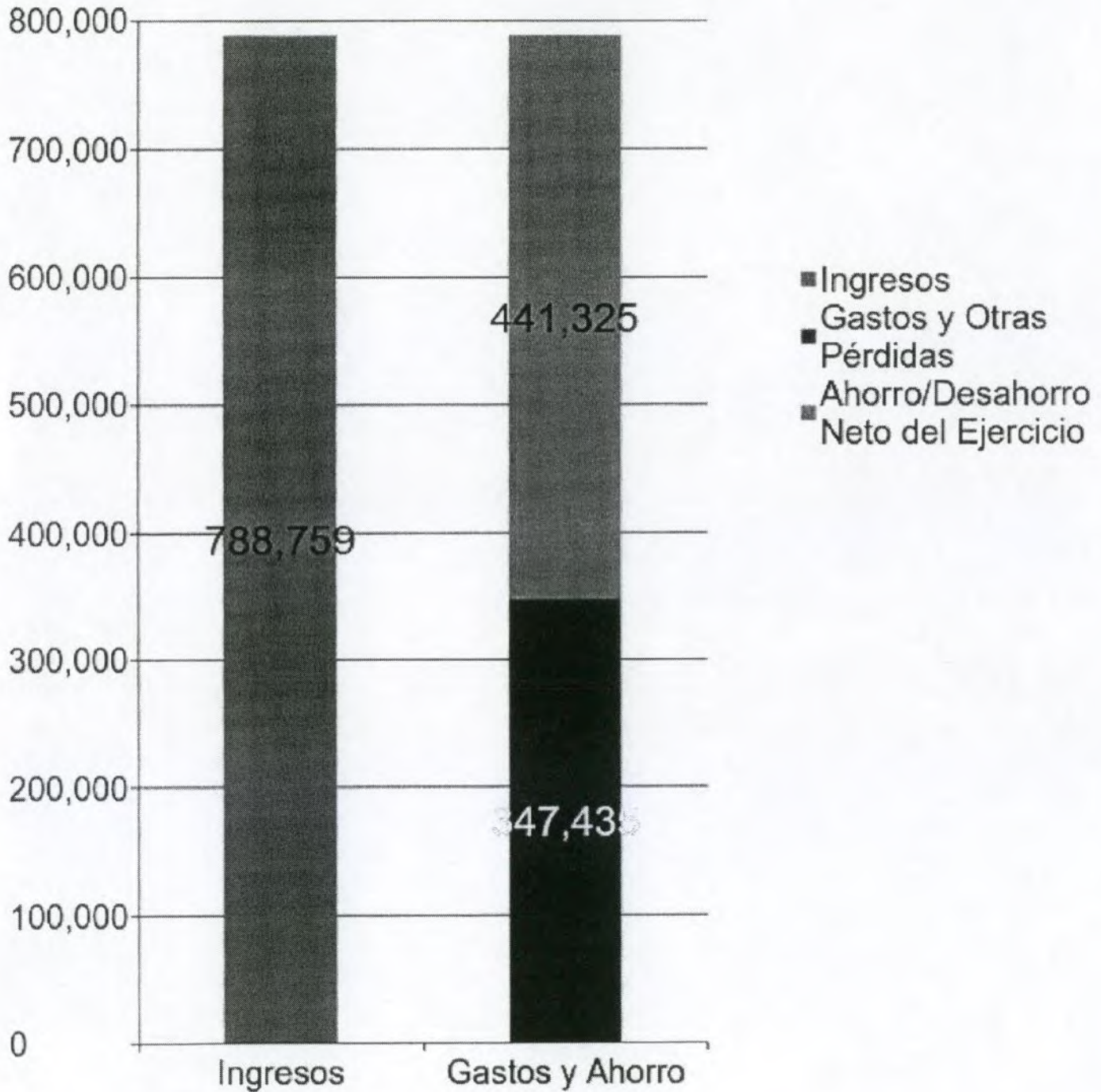


2015-2018

MUNICIPIO DE SAN PEDRO GARZA GARCÍA, N.L.
ESTADOS FINANCIEROS PRIMER TRIMESTRE 2016



Grafica de Estado de Ingresos
(Miles de Pesos)





2015-2018

MUNICIPIO DE SAN PEDRO GARZA GARCÍA, N.L. ESTADOS FINANCIEROS PRIMER TRIMESTRE 2016



Grafica de Estado Actividades

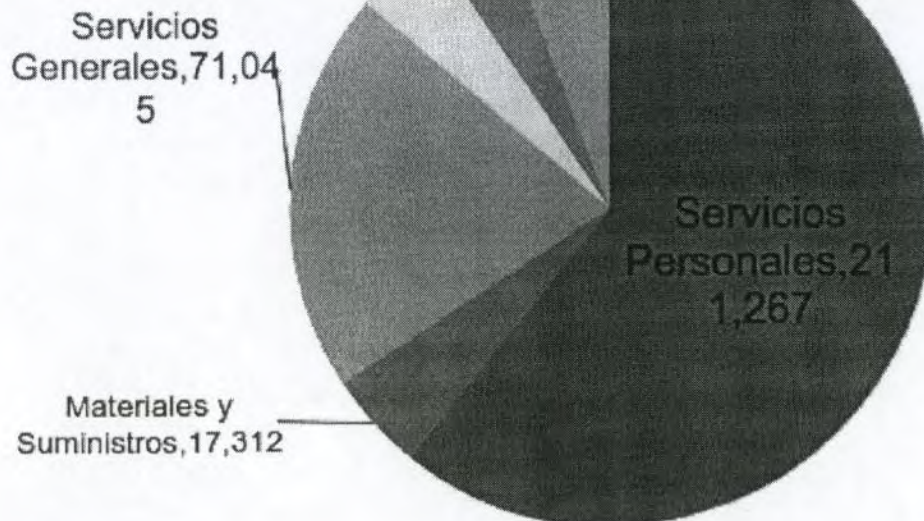
INGRESOS

Aportaciones, 43,49 (Miles de Pesos) 3,6%
Otros Ingresos y Beneficios, 2,906,0 %



EGRESOS

Transferencias, Asignaciones, Subsidios y otras Ayudas, 15,371
Intereses de la Deuda Pública, 12,275
Estimaciones, Depreciaciones, Deterioros, Obsoloscencias, Amortizaciones y Provisiones, 20,167





2015-2018

MUNICIPIO DE SAN PEDRO GARZA GARCÍA, N.L.
ESTADOS FINANCIEROS PRIMER TRIMESTRE 2016



Información detallada de los Estados Financieros



MUNICIPIO DE SAN PEDRO GARZA GARCÍA, N.L.
ESTADOS FINANCIEROS PRIMER TRIMESTRE 2016



2015-2018

Estado Analítico del Activo
(Miles de Pesos)

Cuenta Contable	Saldo Inicial (SI) 1	Cargos del Período 2	Abonos del Período 3	Saldo Final (SF) 4(1+2-3)	Variación del Período (SI-SF) (1-4)
1 ACTIVO					
11 ACTIVO CIRCULANTE	341,843	2,874,576	2,552,699	663,720	321,877
111 Efectivo y Equivalentes	281,312	2,844,592	2,516,134	609,771	328,458
112 Derechos a Recibir Efectivo o Equivalentes	31,294	25,685	20,099	36,880	5,586
113 Derechos a Recibir Bienes o Servicios	29,237	4,299	16,467	17,069	12,167
Cuenta Contable	Saldo Inicial (SI) 1	Cargos del Período 2	Abonos del Período 3	Saldo Final (SF) 4(1+2-3)	Flujo del Período (SI-SF) (1-4)
12 ACTIVO NO CIRCULANTE	1,727,981	57,840	23,621	1,762,201	34,220
121 Inversiones Financieras a Largo Plazo	52,636	3,320	58	55,899	3,262
123 Bienes Inmuebles, Infraestructura y Construcciones en Proceso	1,240,048	49,669	2,956	1,286,761	46,713
124 Bienes Muebles	353,074	4,696	440	357,330	4,256
125 Activos Intangibles	30,992	155	-	31,148	155
126 Depreciaciones, Deterioro y Amortizaciones Acumuladas de Bienes	- 346,723	-	20,167	- 366,890	- 20,167
127 Activos Diferidos	397,954	-	-	397,954	-
Total	2,069,824	2,932,417	2,576,320	2,425,921	356,097

Estado Analítico del Activo

Muestra el comportamiento de los fondos, valores, derechos y bienes identificados y cuantificados en términos monetarios de que dispone el ente público para el desarrollo de sus actividades, su saldo al inicio del ejercicio, incrementos, decrementos y su saldo final.



2015-2018

MUNICIPIO DE SAN PEDRO GARZA GARCÍA, N.L.
ESTADOS FINANCIEROS PRIMER TRIMESTRE 2016



Estado Analítico del Pasivo y Patrimonio
(Miles de Pesos)

Cuenta Contable	Saldo Inicial (SI) 1	Cargos del Período 2	Abonos del Período 3	Saldo Final (SF) 4 (1+3-2)	Flujo del Período (SI-SF) (1-4)
02 PASIVO					
21 PASIVO CIRCULANTE	- 211,592	708,116	653,566	- 157,043	54,550
0211 Cuentas por Pagar a Corto Plazo	- 101,061	648,355	614,944	- 67,650	33,410
0213 Porción a Corto Plazo de la Deuda Pública a Largo Plazo	- 108,918	59,223	38,310	- 88,005	20,913
0215 Pasivos Diferidos a Corto Plazo	- 685	215	-	- 470	215
0216 Fondos y Bienes de Terceros en Garantía y/o Administración a Corto Plazo	- 639	322	311	- 628	11
0219 Ingresos por clasificar	- 290	-	-	- 290	-
22 PASIVO NO CIRCULANTE	- 748,218	37,186	3,320	- 714,352	33,866
0223 Deuda Pública a Largo Plazo	- 594,074	37,129	-	- 556,945	37,129
0226 Provisiones a Largo Plazo	- 154,144	58	3,320	- 157,407	- 3,262
03 HACIENDA PÚBLICA/ PATRIMONIO					
32 HACIENDA PÚBLICA /PATRIMONIO GENERADO	-1,110,013	- 1,407	443,106	-1,554,526	-444,513
0322 Resultados de Ejercicios Anteriores	- 940,684	- 1,679	442,266	-1,384,629	-443,945
0323 Revalúos	- 60,971	-	-	- 60,971	-
0325 Rectificaciones de Resultados de Ejercicios Anteriores	- 108,357	272	840	- 108,926	- 568
	-2,069,824	743,895	1,099,992	-2,425,921	-356,097

Este estado muestra el comportamiento de los pasivos circulantes, no circulantes de corto y largo plazo que tiene comprometido el ente público. Así mismo muestra los movimientos de la hacienda pública-patrimonio que se efectuaron durante el trimestre.



2015-2018

MUNICIPIO DE SAN PEDRO GARZA GARCÍA, N.L.
ESTADOS FINANCIEROS PRIMER TRIMESTRE 2016



Estado de Actividades Detallado

(Miles de Pesos)

INGRESOS		INCURRIDO 1ER TRIM.
41	INGRESOS DE GESTION	
0411	Impuestos	
4111	Impuestos Sobre los Ingresos	260
4112	Impuestos Sobre el Patrimonio	506,612
4117	Accesorios de Impuestos	2,643
	TOTAL \$	509,516
0414	Derechos	
4143	Derechos por Prestación de Servicios	11,897
4144	Accesorios de Derechos	274
4149	Otros Derechos	11,254
	TOTAL \$	23,424
0415	Productos de Tipo Corriente	
4151	Productos Derivados del Uso y Aprovechamiento de Bienes no Sujetos a Régimen de	6,604
4159	Otros Productos que Generan Ingresos Corrientes	1,947
	TOTAL \$	8,552
0416	Aprovechamientos de Tipo Corriente	
4162	Multas	7,584
4163	Indemnizaciones	339
4169	Otros Aprovechamientos	7,445
	TOTAL \$	15,368
42	PARTICIPACIONES, APORTACIONES, TRANSFERENCIAS, ASIGNACIONES, SUBSIDIOS Y OTRAS APORTACIONES	
0421	Participaciones y Aportaciones	
4211	Participaciones	185,501
4212	Aportaciones	43,493
	TOTAL \$	228,994
43	OTROS INGRESOS Y BENEFICIOS	
0439	Otros Ingresos y Beneficios Varios	
4399	Otros Ingresos y Beneficios Varios	2,906
	TOTAL \$	2,906
TOTAL DE INGRESOS		788,759



2015-2018

MUNICIPIO DE SAN PEDRO GARZA GARCÍA, N.L.
ESTADOS FINANCIEROS PRIMER TRIMESTRE 2016



Estado de Actividades Detallado

(Miles de Pesos)

EGRESOS		INCURRIDO 1ER TRIM.
51	GASTOS DE FUNCIONAMIENTO	
0511	Servicios Personales	
5111	Remuneraciones al Personal de Carácter Permanente	75,842
5112	Remuneraciones al Personal de Carácter Transitorio	15,720
5113	Remuneraciones Adicionales y Especiales	32,350
5114	Seguridad Social	14,324
5115	Otras Prestaciones Sociales y Económicas	72,278
5116	Pago de Estímulos a Servidores Públicos	753
	TOTAL	\$ 211,267
0512	Materiales y Suministros	
5121	Materiales de Administración, Emisión de Documentos y Artículos Oficiales	1,264
5122	Alimentos y Utensilios	1,267
5123	Materias Primas y Materiales de Producción y Comercialización	2
5124	Materiales y Artículos de Construcción y de Reparación	3,518
5125	Productos Químicos, Farmacéuticos y de Laboratorio	59
5126	Combustibles, Lubricantes y Aditivos	8,302
5127	Vestuario, Blancos, Prendas de Protección y Artículos Deportivos	959
5128	Materiales y Suministros para Seguridad	
5129	Herramientas, Refacciones y Accesorios Menores	1,941
	TOTAL	\$ 17,312
0513	Servicios Generales	
5131	Servicios Básicos	20,060
5132	Servicios de Arrendamiento	8,627
5133	Servicios Profesionales, Científicos y Técnicos y Otros Servicios	1,987
5134	Servicios Financieros, Bancarios y Comerciales	6,164
5135	Servicios de Instalación, Reparación, Mantenimiento y Conservación	23,719
5136	Servicios de Comunicación Social y Publicidad	1,020
5137	Servicios de Traslado y Viáticos	199
5138	Servicios Oficiales	447
5139	Otros Servicios Generales	8,821
	TOTAL	\$ 71,045



2015-2018

MUNICIPIO DE SAN PEDRO GARZA GARCÍA, N.L.
ESTADOS FINANCIEROS PRIMER TRIMESTRE 2016



Estado de Actividades Detallado

(Miles de Pesos)

EGRESOS		INCURRIDO 4TO TRIM.
52	TRANSFERENCIAS, ASIGNACIONES, SUBSIDIOS Y OTRAS AYUDAS	
0521	Transferencias internas y asignaciones al sector publico	
5212	transferencias internas al sector publico	12,801
	TOTAL	\$ 12,801
0524	Ayudas Sociales	
5241	Ayudas Sociales a Personas	1,308
5242	Becas	291
5243	Ayudas Sociales a Instituciones	971
5244	Ayudas Sociales por Desastres Naturales y Otros Siniestros	
	TOTAL	\$ 2,570
53	PARTICIPACIONES Y APORTACIONES	
0533	Convenios	
5332	Convenios de Descentralización y Otros	
	TOTAL	\$ -
54	INTERESES, COMISIONES Y OTROS GASTOS DE LA DEUDA PUBLICA	
0541	Intereses de la Deuda Publica	
5411	Intereses de la Deuda Publica Interna	12,273
	TOTAL	\$ 12,273
0542	Comisiones de la Deuda Publica	
5421	Comisiones de la Deuda Publica Interna	
	TOTAL	\$ -
55	OTROS GASTOS Y PERDIDAS EXTRAORDINARIAS	
	Estimaciones, Depreciaciones, Deterioros, Obsolescencia y	
0551	Amortizaciones	
5515	Depreciación de Bienes Muebles	20,167
	TOTAL	\$ 20,167
0559	Otros Gastos	
5599	Otros Gastos Varios	
	TOTAL	\$ -
56	INVERSION PUBLICA	
0561	Inversión publica no capitalizable	
5611	Construcción en Bien No Capitalizable	
	TOTAL	\$ -
TOTAL DE GASTOS Y OTRAS PERDIDAS		\$ 347,435



2015-2018

MUNICIPIO DE SAN PEDRO GARZA GARCÍA, N.L.
ESTADOS FINANCIEROS PRIMER TRIMESTRE 2016



SALDOS DE CUENTAS POR COBRAR
(Miles de Pesos)

CONCEPTOS	SALDO 31 MARZO 2016
I- IMPUESTOS	
CONVENIOS IMPUESTO PREDIAL	\$ 90
PREDIAL 2016 Y REZAGO	345,874
CONVENIOS DE I.S.A.I.	14,732
CONVENIOS DE MOD. CATASTRAL	17
	\$ 360,713
II- DERECHOS	
CONV. REC. DE BASURA	\$ 2
CONVENIOS INTERC.VIAL V. MONTAÑA	72
CONVENIOS REFRENDO DE NEGOCIOS	61
REVALIDACION DE ANUENCIA	4,359
PERMISO DE NO ESTACIONARSE	1,585
LIMPIA Y RECOLECCIÓN DE DESECHOS	8,793
OCUPACIÓN DE LA VIA PUBLICA	642
ELECT. COL SAN FRANCISCO	5
	\$ 15,520
III- CONTRIBUCIONES POR NUEVOS FRACC.	
CONVENIOS CESION AL MUNICIPIO 17 Y 7%	\$ -
	\$ -
IV- PRODUCTOS	
CONV. VENTA DE TERRENOS MUNICIPALES	\$ 1,128
CONV. VENTA TERRENOS CANTERAS	584
DOC. VENTA LOTES CEMENTERIOS	2
CONVENIO RENTA DE LOTES DE CEMENTERIO	2
PROGRAMA APOCO	349
DOC. VTA. TERRENO PRIV. HIDALGO	36
	\$ 2,101
V- APROVECHAMIENTOS	
CONV. POR MULTAS FALTA PERMISO DE CONST.	\$ 36
MULTAS DE TRANSITO *	99,455
MULTAS DE COMERCIO	1,369
	\$ 100,860
OTROS CONCEPTOS	
DIVERSOS APROVECHAMIENTOS	\$ 4
CHEQUES DEVUELTOS	506
INDEMIZACIÓN DE CHEQUES DEV.	101
	\$ 611
TOTAL GENERAL	\$ 479,804

* SE INCLUYEN LAS MULTAS DE PARQUIMETROS GENERADAS
A PARTIR DEL 2013



MUNICIPIO DE SAN PEDRO GARZA GARCÍA, N.L.
ESTADOS FINANCIEROS PRIMER TRIMESTRE 2016



2015-2018

Informe de Subsidios, Disminuciones y Condonaciones

(Miles de Pesos)

Concepto	Importe	# De	Importe	# De
	2015	Contribuyentes	2016	Contribuyentes
IMPUESTOS				
Impuesto sobre adquisición de inmuebles	\$ 840	59	\$ 399	54
Impuesto Predial	59,883	29212	75,214	32,667
Rezago del Impuesto Predial	79	238	161	183
Rezago Modernización Catastral	-	-	4	1
Diversiones y Espectáculos Públicos	14	4	9	2
Total de Impuestos:	\$ 60,817	29,513	\$ 75,787	32,907
DERECHOS				
Limpia y Recolección de Desechos	\$ 38	37	\$ 28	28
Ocupación de la Vía Pública	6	4	5	2
Servicios de Vigilancia y Vial	55	2	186	5
Espectáculos y Eventos Públicos y Privados	4	9	8	5
Licencia de Manejo	0	1	2	2
Permiso de no Estacionarse	389	393	320	355
Aprobación de Planos y Permisos de Construcción	1	3	-	-
Vigilancia Policiaca	84	5	-	-
Servicios Ambientales	1	1	-	-
Limpia Eventos Esp. Públicos	4	1	-	-
Exámenes de Manejo	1	2	-	-
Señalamiento para no Estacionarse	4	3	-	-
Total de Derechos:	\$ 585	461	\$ 549	397
PRODUCTOS				
Renta de Auditorio	203	5	\$ 304	6
Renta Lote de Panteon Municipal	10	8	10	8
Renta Salón Revolución IV	1	1	1	1
Inhumaciones y Exhumaciones	5	11	6	13
Renta Centro Cult. Plaza Fatima	-	0	63	2
Renta Salón Revolución V	-	0	1	1
Stand de Exposiciones	-	0	7	3
Renta Incubadora Negocios San Pedro	10	14	-	-
Cuotas Estacionamiento Municipal	3	2	-	-
Renta Salón Casa de la Cultura San Pedro	9	4	-	-
Renta Salón Revolución II	5	4	-	-
Renta Salón el Obispo	4	3	-	-
Renta Salón V. de Vasconcelos	1	1	-	-
Total de Productos:	\$ 260	63	\$ 392	34
APROVECHAMIENTOS				
Multas de tránsito	\$ 227	1035	\$ 281	1,303
Multas por faltar permiso de construcción	5,053	135	1,314	53
Multa por Derribo de Arbolado	96	2	196	3
Multas	91	1	1,037	15
Multa de Parquimetro	64	714	66	478
Multas por sanciones del Impuesto Predial	5,639	181	1,901	145
Multas de Predial Modernización Catastral	1,080	142	522	116
Multas	91	1	-	-
Recargos Impuesto Sobre Adquisición de Inmueble:	2,140	66	739	51
Recargos Predial	2,722	5627	1,848	1,925
Recargos por Modernización Catastral	443	142	183	115
Recargos Limpia y Recoleccion Desechos	5	13	1	2
Recargos Inscripción y Refrendos	4	10	23	6
Recargo de Documentos	45	51	71	51
Recargos Multa Comercio y Similares	36	3	0	1
Recargos	265	74	64	29
Gastos de ejecución Impuesto Predial	103	26	3	5
Gastos de Ejecución	83	16	61	10
Intereses por financiamiento	5	19	21	8
Indemnización por cheque devuelto (20%)	217	26	474	47
Multa de Comercio y Similares	85	3	-	-
Recargos Vigilancia	1	3	-	-
Recargos Fidevalle	42	2	-	-
Gastos de Ejecución Inscripción y Refrendo	2	1	-	-
Total de aprovechamientos:	\$ 18,540	8,293	\$ 8,803	4,363
Sumas totales:	\$ 80,192	38,320	\$ 85,530	37,701



2015-2018

MUNICIPIO DE SAN PEDRO GARZA GARCÍA, N.L.
ESTADOS FINANCIEROS PRIMER TRIMESTRE 2016



Gracias por su Atención.



2015-2018

MUNICIPIO DE SAN PEDRO GARZA GARCÍA, N.L.
ESTADOS FINANCIEROS PRIMER TRIMESTRE 2016



***Reportes emitidos
por el Sistema de
Contabilidad del
Municipio
SIMUN***



2015-2018

MUNICIPIO DE SAN PEDRO GARZA GARCÍA, N.L.
ESTADOS FINANCIEROS PRIMER TRIMESTRE 2016



***Informe del
Plan de Cuentas al
31 de Marzo
de 2016***

Municipio de San Pedro Garza García, N. L.

Plan de Cuentas del trimestre 1 del 2016

Rangos: PC Genero: 01 a 05

Fecha: miércoles, 27 de abril de 2016, 10:39:57 a.m.



Página: 1

		Saldo Anterior	Movimientos del trimestre		Saldo Actual
			Cargos	Creditos	
01	ACTIVO				
11	ACTIVO CIRCULANTE				
0111	EFFECTIVO Y EQUIVALENTES				
1111	EFFECTIVO	650,475.75	192,500.00	240,166.36	602,807.39
1112	BANCOS/TESORERIA	51,496,760.93	2,027,553,265.34	1,987,797,145.39	91,254,870.68
1114	INVERSIONES TEMPORALES (HASTA 3 MESES)	214,521,378.62	667,349,356.07	584,285,209.02	497,585,525.67
1116	DEPOSITOS DE FONDOS DE TERCEROS EN GARANTIA Y/O ADMINISTRACION	14,641,716.15	24,329,870.49	18,644,235.94	20,327,350.70
	SubSubtotal	281,312,331.45	2,919,424,981.90	2,590,966,758.71	609,770,554.64
0112	DERECHOS A RECIBIR EFFECTIVO O EQUIVALENTES				
1122	CUENTAS POR COBRAR A CORTO PLAZO		30,939.00	30,939.00	
1123	DEUDORES DIVERSOS POR COBRAR A CORTO PLAZO	31,241,374.65	25,605,235.94	19,987,515.76	36,859,094.83
1129	OTROS DERECHOS A RECIBIR EFFECTIVO O EQUIVALENTES A CORTO PLAZO	52,773.24	48,969.24	80,412.00	21,350.48
	SubSubtotal	31,294,147.89	25,685,164.18	20,098,666.76	36,880,445.31
0113	DERECHOS A RECIBIR BIENES O SERVICIOS				
1131	ANTICIPO A PROVEEDORES POR ADQUISICION DE BIENES Y PRESTACION DE SERVICIOS A COR	1,375,250.43			1,375,250.43
1134	ANTICIPO A CONTRATISTAS POR OBRAS PUBLICAS A CORTO PLAZO	27,861,282.09	4,299,361.86	16,466,616.91	15,694,027.04
	SubSubtotal	29,236,532.52	4,299,361.86	16,466,616.91	17,069,277.47
	Subtotal	341,843,011.86	2,949,409,507.94	2,627,532,242.38	663,720,277.42
12	ACTIVO NO CIRCULANTE				
0121	INVERSIONES FINANCIERAS A LARGO PLAZO				
1213	FIDEICOMISOS, MANDATOS Y CONTRATOS ANALOGOS	52,636,462.45	3,319,918.24	57,589.88	55,896,790.81
	SubSubtotal	52,636,462.45	3,319,918.24	57,589.88	55,896,790.81
0123	BIENES INMUEBLES, INFRAESTRUCTURA Y CONSTRUCCIONES EN PROCESO				
1231	TERRENOS	768,412,906.64			768,412,906.64
1233	EDIFICIOS NO HABITACIONALES	293,333,407.67			293,333,407.67
1235	CONSTRUCCIONES EN PROCESO EN BIENES DE DOMINIO PUBLICO	175,332,461.76	47,707,939.91	2,956,718.92	220,144,702.75
1236	CONSTRUCCIONES EN PROCESO EN BIENES PROPIOS	2,908,910.50	1,961,073.52		4,669,984.02
	SubSubtotal	1,240,047,686.57	49,669,033.43	2,955,718.92	1,296,761,001.08
0124	BIENES MUEBLES				

Municipio de San Pedro Garza García, N. L.

Plan de Cuentas del trimestre 1 del 2016

Rangos: PC Genero: 01 a 05

Fecha: miércoles, 27 de abril de 2016, 10:39:57 a.m.



Página 2

		Saldo Anterior	Movimientos del trimestre		Saldo Actual
			Cargos	Creditos	
01	ACTIVO				
12	ACTIVO NO CIRCULANTE				
0124	BIENES MUEBLES				
1241	MOBILIARIO Y EQUIPO DE ADMINISTRACION	47,017,687.83	1,142,518.53	82,588.94	48,097,617.42
1242	MOBILIARIO Y EQUIPO EDUCACIONAL Y RECREATIVO	38,406,770.52	64,869.52		38,473,640.04
1243	EQUIPO E INSTRUMENTAL MEDICO Y DE LABORATORIO	1,457,864.57			1,457,864.57
1244	EQUIPO DE TRANSPORTE	77,748,540.92	2,246,482.00	197,896.02	79,799,126.90
1245	EQUIPO DE DEFENSA Y SEGURIDAD	8,346,613.86			8,346,613.86
1246	MAQUINARIA, OTROS EQUIPOS Y HERRAMIENTAS	180,094,650.92	1,240,235.33	179,939.20	181,154,547.05
	SubSubtotal	353,074,128.62	4,696,105.38	440,424.16	357,329,809.84
0125	ACTIVOS INTANGIBLES				
1251	SOFTWARE	29,883,559.07	155,440.00		30,038,999.07
1254	LICENCIAS	1,108,589.96			1,108,589.96
	SubSubtotal	30,992,149.03	155,440.00		31,147,589.03
0126	DEPRECIACION, DETERIORO Y AMORTIZACION ACUMULADA DE BIENES				
1261	DEPRECIACION ACUMULADA DE BIENES INMUEBLES	-111,261,895.91		1,846,897.93	-113,108,393.84
1263	DEPRECIACION ACUMULADA DE BIENES MUEBLES	-223,830,113.99		15,874,912.11	-239,705,026.10
1265	AMORTIZACION ACUMULADA DE ACTIVOS INTANGIBLES	-11,631,296.19		2,445,313.79	-14,078,509.98
	SubSubtotal	-346,723,106.09		20,166,923.83	-366,890,029.92
0127	ACTIVOS DIFERIDOS				
1272	DERECHOS SOBRE BIENES EN REGIMEN DE ARRENDAMIENTO FINANCIERO	397,953,618.00			397,953,618.00
	SubSubtotal	397,953,618.00			397,953,618.00
	Subtotal	1,727,980,938.58	57,840,497.05	23,620,656.79	1,762,200,778.84
	Total	2,069,823,950.44	3,007,250,004.99	2,651,152,899.17	2,425,921,056.26
02	PASIVO				
21	PASIVO CIRCULANTE				
0211	CUENTAS POR PAGAR A CORTO PLAZO				
2112	PROVEEDORES POR PAGAR A CORTO PLAZO	-40,075,200.39	500,534,823.60	489,559,271.03	-29,089,647.82
2113	CONTRATISTAS POR OBRAS PUBLICAS POR PAGAR A CORTO PLAZO	-9,105,589.10	44,256,312.13	45,155,232.81	-10,004,509.78

Municipio de San Pedro Garza García, N. L.

Plan de Cuentas del trimestre 1 del 2016

Rangos: PC Genero: 01 a 05

Fecha: miércoles, 27 de abril de 2016, 10:39:57 a.m.



Página: 3

		Saldo Anterior	Movimientos del trimestre		Saldo Actual
			Cargos	Creditos	
02	PASIVO				
21	PASIVO CIRCULANTE				
0211	CUENTAS POR PAGAR A CORTO PLAZO				
2117	RETENCIONES Y CONTRIBUCIONES POR PAGAR A CORTO PLAZO	-16,391,533.12	31,339,924.17	29,870,536.75	-13,922,145.70
2119	OTRAS CUENTAS POR PAGAR A CORTO PLAZO	-35,468,273.42	72,223,829.79	51,359,436.34	-14,623,879.97
	SubSubtotal	-101,060,598.03	648,354,889.69	614,944,476.93	-67,650,183.27
0213	PORCION A CORTO PLAZO DE LA DEUDA PUBLICA A LARGO PLAZO				
2131	PORCION A CORTO PLAZO DE LA DEUDA PUBLICA INTERNA	-89,973,687.14	28,924,314.34	32,157,582.84	-93,206,935.64
2133	PORCION A CORTO PLAZO DE ARRENDAMIENTO FINANCIERO	-18,944,355.45	30,299,179.24	6,152,573.00	5,202,250.79
	SubSubtotal	-108,918,042.59	59,223,493.58	38,310,135.84	-88,004,684.85
0215	PASIVOS DIFERIDOS A CORTO PLAZO				
2159	OTROS PASIVOS DIFERIDOS A CORTO PLAZO	-685,275.20	214,866.00		-470,409.20
	SubSubtotal	-685,275.20	214,866.00		-470,409.20
0216	FONDOS Y BIENES DE TERCEROS EN GARANTIA Y/O ADMINISTRACION A CORTO PLAZO				
2161	FONDOS EN GARANTIA A CORTO PLAZO	-638,898.25	322,253.90	311,281.00	-627,925.35
	SubSubtotal	-638,898.25	322,253.90	311,281.00	-627,925.35
0219	OTROS PASIVOS A CORTO PLAZO				
2191	INGRESOS POR CLASIFICAR	-289,513.71			-289,513.71
	SubSubtotal	-289,513.71			-289,513.71
	Subtotal	-211,592,325.78	708,115,503.17	653,565,893.77	-157,042,716.38
22	PASIVO NO CIRCULANTE				
0223	DEUDA PUBLICA A LARGO PLAZO				
2233	PRESTAMOS DE LA DEUDA PUBLICA INTERNA POR PAGAR A LARGO PLAZO	-261,106,541.51	32,157,582.84		-228,948,978.67
2235	ARRENDAMIENTO FINANCIERO POR PAGAR A LARGO PLAZO	-332,967,544.87	4,971,222.99		-327,996,321.88
	SubSubtotal	-694,074,086.38	37,128,785.83		-656,945,300.55
0226	PROVISIONES A LARGO PLAZO				
2269	OTRAS PROVISIONES A LARGO PLAZO	-154,144,353.45	57,589.88	3,319,918.24	-157,406,681.81

Municipio de San Pedro Garza García, N. L.

Plan de Cuentas del trimestre 1 del 2016

Rangos: PC Genero: 01 a 05

Fecha: miércoles, 27 de abril de 2016, 10:39:57 a.m.



Página: 4

		Saldo Anterior	Movimientos del trimestre		Saldo Actual
			Cargos	Creditos	
SubSubtotal		-154,144,363.45	57,589.88	3,319,918.24	-157,406,681.81
Subtotal		-748,218,439.83	37,186,375.71	3,319,918.24	-714,351,982.36
Total		-959,810,765.61	745,301,878.88	656,885,812.01	-871,394,698.74
03	HACIENDA PÚBLICA/ PATRIMONIO				
32	HACIENDA PUBLICA /PATRIMONIO GENERADO				
0322	RESULTADOS DE EJERCICIOS ANTERIORES				
3220	RESULTADOS DE EJERCICIOS ANTERIORES	-940,684,464.79	-1,678,609.75	941,455.55	-943,304,530.09
SubSubtotal		-940,684,464.79	-1,678,609.75	941,455.55	-943,304,530.09
0323	REVALUOS				
3231	REVALUO DE BIENES INMUEBLES	-60,971,309.06			-60,971,309.06
SubSubtotal		-60,971,309.06			-60,971,309.06
0325	RECTIFICACIONES DE RESULTADOS DE EJERCICIOS ANTERIORES				
3250	RECTIFICACIONES DE RESULTADOS DE EJERCICIOS ANTERIORES		268,610.48	838,617.29	-570,006.81
3251	CAMBIOS EN POLÍTICAS CONTABLES	-108,357,410.98	3,304.80	1,652.40	-108,355,758.58
SubSubtotal		-108,357,410.98	271,915.28	840,269.69	-108,925,765.39
Subtotal		-1,110,013,184.83	-1,406,694.47	1,781,725.24	-1,113,201,604.54
Total		-1,110,013,184.83	-1,406,694.47	1,781,725.24	-1,113,201,604.54
04	INGRESOS Y OTROS BENEFICIOS				
41	INGRESOS DE GESTION				
0411	IMPUESTOS				
4111	IMPUESTOS SOBRE LOS INGRESOS		8,610.00	268,953.10	-260,343.10
4112	IMPUESTOS SOBRE EL PATRIMONIO		79,965,825.05	586,577,840.96	-506,612,215.90
4117	ACCESORIOS DE IMPUESTOS		2,783,116.80	5,426,212.88	-2,643,096.08
SubSubtotal			82,757,351.86	592,273,006.94	-609,516,665.08
0414	DERECHOS				
4143	DERECHOS POR PRESTACION DE SERVICIOS		322,569.13	12,219,700.98	-11,897,191.55

Municipio de San Pedro Garza García, N. L.

Plan de Cuentas del trimestre 1 del 2016

Rangos: PC Genero: 01 a 05

Fecha: miércoles 27 de abril de 2016, 10:39:57 a.m.

Página: 5



		Saldo Anterior	Movimientos del trimestre		Saldo Actual
			Cargos	Creditos	
04	INGRESOS Y OTROS BENEFICIOS				
41	INGRESOS DE GESTION				
0414	DERECHOS				
4144	ACCESORIOS DE DERECHOS		219,565.12	493,182.78	-273,617.66
4149	OTROS DERECHOS		234,974.71	11,486,562.12	-11,253,617.41
	SubSubtotal		777,048.96	24,201,475.58	-23,424,426.62
0415	PRODUCTOS DE TIPO CORRIENTE				
4151	PRODUCTOS DERIVADOS DEL USO Y APROVECHAMIENTO DE BIENES NO SUJETOS A REGIMEN DE		538,563.10	7,142,947.13	-6,604,384.03
4159	OTROS PRODUCTOS QUE GENERAN INGRESOS CORRIENTES		13,177.67	1,060,311.54	-1,947,133.67
	SubSubtotal		551,740.97	9,103,258.67	-8,551,517.70
0416	APROVECHAMIENTOS DE TIPO CORRIENTE				
4162	MULTAS		5,396,920.63	12,981,166.70	-7,584,246.07
4163	INDEMNIZACIONES			338,805.86	-338,805.86
4169	OTROS APROVECHAMIENTOS		494,494.01	7,939,107.28	-7,444,613.27
	SubSubtotal		5,891,414.64	21,259,079.86	-15,367,665.22
	Subtotal		89,977,556.43	646,836,821.05	-556,859,264.62
42	PARTICIPACIONES, APORTACIONES, TRANSFERENCIAS, ASIGNACIONES, SUBSIDIOS Y OTRAS				
0421	PARTICIPACIONES Y APORTACIONES				
4211	PARTICIPACIONES		121,502,711.47	307,003,506.47	-185,500,795.00
4212	APORTACIONES		22,730,365.47	66,223,638.41	-43,493,272.94
	SubSubtotal		144,233,076.94	373,227,144.88	-228,994,067.94
	Subtotal		144,233,076.94	373,227,144.88	-228,994,067.94
43	OTROS INGRESOS Y BENEFICIOS				
0439	OTROS INGRESOS Y BENEFICIOS VARIOS				
4399	OTROS INGRESOS Y BENEFICIOS VARIOS		16,942.00	2,922,983.78	-2,906,041.78
	SubSubtotal		16,942.00	2,922,983.78	-2,906,041.78

Municipio de San Pedro Garza García, N. L.

Plan de Cuentas del trimestre 1 del 2016

Rangos: PC Genero: 01 a 05

Fecha: miércoles, 27 de abril de 2016, 10:39:57 a.m.



Página: 6

		Saldo Anterior	Movimientos del trimestre		Saldo Actual
			Cargos	Creditos	
Subtotal			16,942.00	2,922,983.78	-2,906,041.78
Total			234,227,575.37	1,022,986,949.71	-788,759,374.34
05	GASTOS Y OTRAS PÉRDIDAS				
51	GASTOS DE FUNCIONAMIENTO				
0511	SERVICIOS PERSONALES				
5111	REMUNERACIONES AL PERSONAL DE CARACTER PERMANENTE		77,135,741.61	1,293,921.68	75,841,819.93
5112	REMUNERACIONES AL PERSONAL DE CARACTER TRANSITORIO		15,727,024.24	7,103.00	15,719,921.24
5113	REMUNERACIONES ADICIONALES Y ESPECIALES		32,648,950.97	296,528.85	32,350,422.12
5114	SEGURIDAD SOCIAL		15,729,898.55	1,405,710.11	14,324,286.44
5115	OTRAS PRESTACIONES SOCIALES Y ECONOMICAS		73,640,974.34	1,363,206.95	72,277,767.39
5116	PAGO DE ESTIMULOS A SERVIDORES PUBLICOS		752,760.00		752,760.00
SubSubtotal			215,635,447.71	4,368,470.59	211,266,977.12
0512	MATERIALES Y SUMINISTROS				
5121	MATERIALES DE ADMINISTRACION, EMISION DE DOCUMENTOS Y ARTICULOS OFICIALES		1,339,095.88	74,919.13	1,264,176.73
5122	ALIMENTOS Y UTENSILIOS		1,350,910.29	83,949.43	1,266,960.86
5123	MATERIAS PRIMAS Y MATERIALES DE PRODUCCION Y COMERCIALIZACION		1,655.91		1,655.91
5124	MATERIALES Y ARTICULOS DE CONSTRUCCION Y DE REPARACION		3,568,166.35	80,335.71	3,517,830.67
5125	PRODUCTOS QUIMICOS FARMACEUTICOS Y DE LABORATORIO		59,148.79	217.00	58,931.79
5126	COMBUSTIBLES, LUBRICANTES Y ADITIVOS		8,434,936.68	133,141.72	8,301,794.96
5127	VESTUARIO, BLANCOS, PRENDAS DE PROTECCION Y ARTICULOS DEPORTIVOS		963,828.58	4,475.38	959,453.19
5129	HERRAMIENTAS, REFACCIONES Y ACCESORIOS MENORES		2,105,709.05	154,417.48	1,941,291.57
SubSubtotal			17,853,551.54	541,455.85	17,312,095.68
0513	SERVICIOS GENERALES				
5131	SERVICIOS BASICOS		31,361,071.60	11,301,024.43	20,060,047.17
5132	SERVICIOS DE ARRENDAMIENTO		9,007,305.38	380,071.54	8,627,233.84
5133	SERVICIOS PROFESIONALES, CIENTIFICOS Y TECNICOS Y OTROS SERVICIOS		2,766,322.31	799,111.46	1,967,210.85
5134	SERVICIOS FINANCIEROS, BANCARIOS Y COMERCIALES		8,260,894.02	96,890.50	8,164,003.42
5135	SERVICIOS DE INSTALACION, REPARACION, MANTENIMIENTO Y CONSERVACION		30,097,734.92	6,378,371.10	23,719,363.82
5136	SERVICIOS DE COMUNICACION SOCIAL Y PUBLICIDAD		1,100,087.30	79,941.40	1,020,145.90
5137	SERVICIOS DE TRASLADO Y VIATICOS		265,689.92	96,569.80	199,119.12
5138	SERVICIOS OFICIALES		668,291.71	221,503.10	446,788.61
5139	OTROS SERVICIOS GENERALES		9,002,518.01	181,278.00	8,821,240.01
SubSubtotal			90,569,912.17	19,524,759.43	71,045,152.74

Municipio de San Pedro Garza García, N. L.

Plan de Cuentas del trimestre 1 del 2016

Rangos: PC Genero 01 a 05

Fecha: miércoles, 27 de abril de 2016, 10:39:57 a.m.



Página: 7

		Saldo Anterior	Movimientos del trimestre		Saldo Actual
			Cargos	Creditos	
Subtotal			324,058,911.42	24,434,685.88	299,624,225.54
52	TRANSFERENCIAS, ASIGNACIONES, SUBSIDIOS Y OTRAS AYUDAS				
0521	TRANSFERENCIAS INTERNAS Y ASIGNACIONES AL SECTOR PUBLICO				
5212	TRANSFERENCIAS INTERNAS AL SECTOR PUBLICO		12,801,179.80		12,801,179.80
SubSubtotal			12,801,179.80		12,801,179.80
0524	AYUDAS SOCIALES				
5241	AYUDAS SOCIALES A PERSONAS		1,463,369.83	155,643.89	1,307,725.94
5242	BECAS		344,343.38	52,879.38	291,464.00
5243	AYUDAS SOCIALES A INSTITUCIONES		970,598.00		970,598.00
SubSubtotal			2,778,311.21	208,523.27	2,569,787.94
Subtotal			15,579,491.01	208,523.27	15,370,967.74
54	INTERESES, COMISIONES Y OTROS GASTOS DE LA DEUDA PUBLICA				
0541	INTERESES DE LA DEUDA PUBLICA				
5411	INTERESES DE LA DEUDA PUBLICA INTERNA		13,638,243.25	1,365,739.00	12,272,504.25
SubSubtotal			13,638,243.25	1,365,739.00	12,272,504.25
Subtotal			13,638,243.25	1,365,739.00	12,272,504.25
55	OTROS GASTOS Y PERDIDAS EXTRAORDINARIAS				
0551	ESTIMACIONES, DEPRECIACIONES, DETERIOROS, OBSOLESCENCIA Y AMORTIZACIONES				
5515	DEPRECIACION DE BIENES MUEBLES		20,166,923.83		20,166,923.83
SubSubtotal			20,166,923.83		20,166,923.83
Subtotal			20,166,923.83		20,166,923.83
Total			373,443,569.51	26,008,948.15	347,434,621.36

Municipio de San Pedro Garza García, N. L.

Plan de Cuentas del trimestre 1 del 2016

Rangos: PC Genero: 01 a 05

Fecha: miércoles, 27 de abril de 2016, 10:39:57 a.m.

Página: 8



	Saldo Anterior	Movimientos del trimestre		Saldo Actual
		Cargos	Creditos	
Gran Total		4,358,816,334.28	4,358,816,334.28	



2015-2018

MUNICIPIO DE SAN PEDRO GARZA GARCÍA, N.L.
ESTADOS FINANCIEROS PRIMER TRIMESTRE 2016



***Estado de
Situación Financiera
al 31 de Marzo
de 2016 y
al 31 de Diciembre
de 2015***

Municipio de San Pedro Garza García, N. L.

Página: 1

Estado de Situación Financiera al mes de Marzo del 2016

Fecha: miércoles, 27 de abril de 2016, 10:31:21 a.m.

2016



01	ACTIVO		
11	ACTIVO CIRCULANTE		
0111	EFFECTIVO Y EQUIVALENTES		
1111	EFFECTIVO	602,807	650,475
1112	BANCOS/TESORERIA	91,254,870	51,498,760
1114	INVERSIONES TEMPORALES (HASTA 3 MESES)	497,585,525	214,521,378
1116	DEPOSITOS DE FONDOS DE TERCEROS EN GARANTIA	20,327,350	14,641,716
	Total EFFECTIVO Y EQUIVALENTES	609,770,554	281,312,331
0112	DERECHOS A RECIBIR EFFECTIVO O EQUIVALENTES		
1122	CUENTAS POR COBRAR A CORTO PLAZO		
1123	DEUDORES DIVERSOS POR COBRAR A CORTO PLAZO	36,859,094	31,241,374
1124	INGRESOS POR RECUPERAR A CORTO PLAZO		
1129	OTROS DERECHOS A RECIBIR EFFECTIVO O	21,350	52,773
	Total DERECHOS A RECIBIR EFFECTIVO O EQUIVALENTES	36,880,445	31,294,147
0113	DERECHOS A RECIBIR BIENES O SERVICIOS		
1131	ANTICIPO A PROVEEDORES POR ADQUISICION DE BIENES	1,375,250	1,375,250
1134	ANTICIPO A CONTRATISTAS POR OBRAS PUBLICAS A	15,694,027	27,861,282
	Total DERECHOS A RECIBIR BIENES O SERVICIOS	17,069,277	29,236,532
	Total ACTIVO CIRCULANTE	663,720,277	341,843,011
12	ACTIVO NO CIRCULANTE		
0121	INVERSIONES FINANCIERAS A LARGO PLAZO		
1213	FIDEICOMISOS, MANDATOS Y CONTRATOS ANALOGOS	55,898,790	52,636,462
	Total INVERSIONES FINANCIERAS A LARGO PLAZO	55,898,790	52,636,462
0123	BIENES INMUEBLES, INFRAESTRUCTURA Y		
1231	TERRENOS	768,412,906	768,412,906
1233	EDIFICIOS NO HABITACIONALES	293,333,407	293,333,407
1235	CONSTRUCCIONES EN PROCESO EN BIENES DE DOMINIO	220,144,702	175,392,461
1236	CONSTRUCCIONES EN PROCESO EN BIENES PROPIOS	4,869,984	2,908,910
	Total BIENES INMUEBLES, INFRAESTRUCTURA Y	1,286,761,001	1,240,047,686
0124	BIENES MUEBLES		
1241	MOBILIARIO Y EQUIPO DE ADMINISTRACION	48,097,617	47,017,687
1242	MOBILIARIO Y EQUIPO EDUCACIONAL Y RECREATIVO	38,473,640	38,408,770
1243	EQUIPO E INSTRUMENTAL MEDICO Y DE LABORATORIO	1,457,864	1,457,864
1244	EQUIPO DE TRANSPORTE	79,799,126	77,748,540
1245	EQUIPO DE DEFENSA Y SEGURIDAD	8,346,613	8,348,613
1246	MAQUINARIA, OTROS EQUIPOS Y HERRAMIENTAS	181,154,947	180,094,650
	Total BIENES MUEBLES	357,329,809	353,074,128
0125	ACTIVOS INTANGIBLES		
1251	SOFTWARE	30,038,999	29,883,559
1254	LICENCIAS	1,108,589	1,108,589
	Total ACTIVOS INTANGIBLES	31,147,589	30,992,149
0126	DEPRECIACION, DETERIORO Y AMORTIZACION		
1261	DEPRECIACION ACUMULADA DE BIENES INMUEBLES	-113,108,393	-111,261,695
1263	DEPRECIACION ACUMULADA DE BIENES MUEBLES	-239,705,026	-223,830,113
1265	AMORTIZACION ACUMULADA DE ACTIVOS INTANGIBLES	-14,076,609	-11,631,296
	Total DEPRECIACION, DETERIORO Y AMORTIZACION	-366,890,029	-346,723,106
0127	ACTIVOS DIFERIDOS		
1272	DERECHOS SOBRE BIENES EN REGIMEN DE	397,953,618	397,953,618
	Total ACTIVOS DIFERIDOS	397,953,618	397,953,618
	Total ACTIVO NO CIRCULANTE	1,762,200,778	1,727,980,938
	Total ACTIVO	2,425,921,056	2,069,823,950
02	PASIVO		
21	PASIVO CIRCULANTE		

Municipio de San Pedro Garza García, N. L.

Página: 2

Estado de Situación Financiera al mes de Marzo del 2016

Fecha: miércoles, 27 de abril de 2016, 10:31:21 a.m.

2016



2015

0211	CUENTAS POR PAGAR A CORTO PLAZO		
2112	PROVEEDORES POR PAGAR A CORTO PLAZO	-29,099,647	-40,075,200
2113	CONTRATISTAS POR OBRAS PUBLICAS POR PAGAR A	-10,004,509	-9,105,589
2117	RETENCIONES Y CONTRIBUCIONES POR PAGAR A CORTO	-13,922,145	-16,391,533
2119	OTRAS CUENTAS POR PAGAR A CORTO PLAZO	-14,623,879	-35,488,273
	Total CUENTAS POR PAGAR A CORTO PLAZO	-67,650,183	-101,060,596
0213	PORCION A CORTO PLAZO DE LA DEUDA PUBLICA A		
2131	PORCION A CORTO PLAZO DE LA DEUDA PUBLICA	-93,206,935	-89,973,687
2133	PORCION A CORTO PLAZO DE ARRENDAMIENTO	5,202,250	-18,944,355
	Total PORCION A CORTO PLAZO DE LA DEUDA PUBLICA A	-88,004,684	-108,918,042
0215	PASIVOS DIFERIDOS A CORTO PLAZO		
2159	OTROS PASIVOS DIFERIDOS A CORTO PLAZO	-470,409	-685,275
	Total PASIVOS DIFERIDOS A CORTO PLAZO	-470,409	-685,275
0216	FONDOS Y BIENES DE TERCEROS EN GARANTIA Y/O		
2161	FONDOS EN GARANTIA A CORTO PLAZO	-627,925	-638,898
	Total FONDOS Y BIENES DE TERCEROS EN GARANTIA Y/O	-627,925	-638,898
0219	OTROS PASIVOS A CORTO PLAZO		
2191	INGRESOS POR CLASIFICAR	-289,513	-289,513
	Total OTROS PASIVOS A CORTO PLAZO	-289,513	-289,513
	Total PASIVO CIRCULANTE	-157,042,716	-211,592,325
22	PASIVO NO CIRCULANTE		
0223	DEUDA PUBLICA A LARGO PLAZO		
2233	PRESTAMOS DE LA DEUDA PUBLICA INTERNA POR PAGAR	-228,948,978	-261,106,541
2235	ARRENDAMIENTO FINANCIERO POR PAGAR A LARGO	-327,996,321	-332,967,544
	Total DEUDA PUBLICA A LARGO PLAZO	-556,945,300	-594,074,086
0226	PROVISIONES A LARGO PLAZO		
2269	OTRAS PROVISIONES A LARGO PLAZO	-157,406,681	-154,144,353
	Total PROVISIONES A LARGO PLAZO	-157,406,681	-154,144,353
	Total PASIVO NO CIRCULANTE	-714,351,982	-748,218,439
	Total PASIVO	-871,394,698	-959,810,765
03	HACIENDA PÚBLICA/ PATRIMONIO		
32	HACIENDA PÚBLICA /PATRIMONIO GENERADO		
0321	Resultados del Ejercicio (Ahorro/ Desahorro)		
3210	Resultados del Ejercicio (Ahorro/ Desahorro)	-441,324,752	-239,967,466
	Total	-441,324,752	-239,967,466
0322	RESULTADOS DE EJERCICIOS ANTERIORES		
3220	RESULTADOS DE EJERCICIOS ANTERIORES	-943,304,530	-708,263,225
	Total RESULTADOS DE EJERCICIOS ANTERIORES	-943,304,530	-708,263,225
0323	REVALUOS		
3231	REVALUO DE BIENES INMUEBLES	-60,971,309	-60,971,309
	Total REVALUOS	-60,971,309	-60,971,309
0325	RECTIFICACIONES DE RESULTADOS DE EJERCICIOS		
3250	RECTIFICACIONES DE RESULTADOS DE EJERCICIOS	-570,006	7,546,227
3251	CAMBIOS EN POLITICAS CONTABLES	-108,355,758	-108,357,410
	Total RECTIFICACIONES DE RESULTADOS DE EJERCICIOS	-108,925,765	-100,811,183
	Total HACIENDA PUBLICA /PATRIMONIO GENERADO	-1,554,526,357	-1,110,013,184
	Total HACIENDA PÚBLICA/ PATRIMONIO	-1,554,526,357	-1,110,013,184
	Total Pasivo y Hacienda Pública	-2,425,921,056	-2,069,823,950



2015-2018

MUNICIPIO DE SAN PEDRO GARZA GARCÍA, N.L.
ESTADOS FINANCIEROS PRIMER TRIMESTRE 2016



***Reporte
Analítico del Activo
al 31 de Marzo
de 2016***

Municipio de San Pedro Garza García, N. L.

Fecha: miércoles, 27 de abril de 2016, 10:33:51 a.m.



Reporte Analítico del Activo al mes de Marzo del 2016

		Saldo Inicial	Cargos del Periodo	Creditos del Periodo	Saldo Final	Flujo del Periodo
01	ACTIVO					
11	ACTIVO CIRCULANTE					
0111	EFFECTIVO Y EQUIVALENTES					
	1111 EFECTIVO	653,777	6,000	56,970	602,807	50,970
	1112 BANCOS/ TESORERIA	52,707,877	463,709,698	425,162,704	91,254,870	-38,546,993
	1114 INVERSIONES TEMPORALES (HASTA 3 MESES)	526,431,695	55,559,360	84,405,529	497,585,525	28,846,169
	1116 DEPOSITOS DE FONDOS DE TERCEROS EN	23,068,463	633,671	3,374,784	20,327,350	2,741,112
	Total EFECTIVO Y EQUIVALENTES	602,861,812	519,908,730	512,999,988	609,770,554	-6,908,741
0112	DERECHOS A RECIBIR EFECTIVO O					
	1123 DEUDORES DIVERSOS POR COBRAR A CORTO	32,267,850	7,543,255	2,952,011	36,859,094	-4,591,244
	1129 OTROS DERECHOS A RECIBIR EFECTIVO O	25,704	10,921	15,276	21,350	4,354
	Total DERECHOS A RECIBIR EFECTIVO O	32,293,555	7,554,177	2,967,287	36,880,445	-4,586,890
0113	DERECHOS A RECIBIR BIENES O SERVICIOS					
	1131 ANTICIPO A PROVEEDORES POR ADQUISICION	1,375,250			1,375,250	
	1134 ANTICIPO A CONTRATISTAS POR OBRAS	18,130,007	1,037,374	3,473,355	15,694,027	2,435,980
	Total DERECHOS A RECIBIR BIENES O	19,505,257	1,037,374	3,473,355	17,069,277	2,435,980
	Total ACTIVO CIRCULANTE	654,660,625	528,500,282	519,440,630	663,720,277	-9,059,651
12	ACTIVO NO CIRCULANTE					
0121	INVERSIONES FINANCIERAS A LARGO PLAZO					
	1213 FIDEICOMISOS, MANDATOS Y CONTRATOS	54,795,664	1,103,126		55,898,790	-1,103,126
	Total INVERSIONES FINANCIERAS A LARGO	54,795,664	1,103,126		55,898,790	-1,103,126
0123	BIENES INMUEBLES, INFRAESTRUCTURA Y					
	1231 TERRENOS	768,412,906			768,412,906	
	1233 EDIFICIOS NO HABITACIONALES	293,333,407			293,333,407	
	1235 CONSTRUCCIONES EN PROCESO EN BIENES DE	208,915,919	11,760,868	532,085	220,144,702	-11,228,783
	1236 CONSTRUCCIONES EN PROCESO EN BIENES	4,869,984			4,869,984	
	Total BIENES INMUEBLES, INFRAESTRUCTURA Y	1275,532,217	11,760,868	532,085	1286,761,001	-11,228,783
0124	BIENES MUEBLES					
	1241 MOBILIARIO Y EQUIPO DE ADMINISTRACION	47,655,783	442,095	260	48,097,617	-441,834
	1242 MOBILIARIO Y EQUIPO EDUCACIONAL Y	38,460,954	12,685		38,473,640	-12,685
	1243 EQUIPO E INSTRUMENTAL MEDICO Y DE	1,457,864			1,457,864	
	1244 EQUIPO DE TRANSPORTE	77,946,436	2,050,586	197,896	79,799,126	-1,852,689
	1245 EQUIPO DE DEFENSA Y SEGURIDAD	8,346,613			8,346,613	
	1246 MAQUINARIA, OTROS EQUIPOS Y	180,674,290	480,656		181,154,947	-480,656
	Total BIENES MUEBLES	354,541,943	2,986,023	198,156	357,329,809	-2,787,866
0125	ACTIVOS INTANGIBLES					
	1251 SOFTWARE	29,883,559	155,440		30,038,999	-155,440
	1254 LICENCIAS	1,108,589			1,108,589	
	Total ACTIVOS INTANGIBLES	30,992,149	155,440		31,147,589	-155,440
0126	DEPRECIACION, DETERIORO Y AMORTIZACION					

Municipio de San Pedro Garza García, N. L.

Fecha: miércoles, 27 de abril de 2016, 10:33:51 a.m.



Reporte Analítico del Activo al mes de Marzo del 2016

Página: 2

	Saldo Inicial	Cargos del Periodo	Creditos del Periodo	Saldo Final	Flujo del Periodo
1261 DEPRECIACION ACUMULADA DE BIENES	-112,619,504		488,889	-113,108,393	488,889
1263 DEPRECIACION ACUMULADA DE BIENES	-234,404,301		5,300,724	-239,705,026	5,300,724
1265 AMORTIZACION ACUMULADA DE ACTIVOS	-13,261,505		815,104	-14,076,609	815,104
Total DEPRECIACION, DETERIORO Y	-360,285,311		6,604,718	-366,890,029	6,604,718
0127 ACTIVOS DIFERIDOS					
1272 DERECHOS SOBRE BIENES EN REGIMEN DE	397,953,618			397,953,618	
Total ACTIVOS DIFERIDOS	397,953,618			397,953,618	
Total ACTIVO NO CIRCULANTE	1753,530,280	16,005,458	7,334,960	1762,200,778	-8,670,498
TOTAL	2408,190,906	544,505,740	526,775,591	2425,921,056	-17,730,149



2015-2018

MUNICIPIO DE SAN PEDRO GARZA GARCÍA, N.L.
ESTADOS FINANCIEROS PRIMER TRIMESTRE 2016



***Estado de Actividades
por los periodos
comprendidos del
1 de Enero al
31 de Marzo
del 2016 y del
1 de Enero al
31 de Marzo
del 2015***

Municipio de San Pedro Garza García, N. L.

Estado de Actividades al mes de Marzo del 2016



Página: 1

Fecha: miércoles, 27 de abril de 2016, 10:36:53 a.m.

2016

2015

04 INGRESOS Y OTROS BENEFICIOS			
41 INGRESOS DE GESTION			
0411 IMPUESTOS			
4111	IMPUESTOS SOBRE LOS INGRESOS	-280,343	-258,008
4112	IMPUESTOS SOBRE EL PATRIMONIO	-506,612,215	-457,636,077
4117	ACCESORIOS DE IMPUESTOS	-2,643,096	-1,799,610
		<u>-509,515,655</u>	<u>-459,693,697</u>
0414 DERECHOS			
4143	DERECHOS POR PRESTACION DE SERVICIOS	-11,897,191	-12,290,497
4144	ACCESORIOS DE DERECHOS	-273,617	-278,893
4149	OTROS DERECHOS	-11,253,617	-11,979,316
		<u>-23,424,426</u>	<u>-24,548,707</u>
0415 PRODUCTOS DE TIPO CORRIENTE			
4151	PRODUCTOS DERIVADOS DEL USO Y APROVECHAMIENTO	-6,604,384	-5,760,960
4159	OTROS PRODUCTOS QUE GENERAN INGRESOS	-1,947,133	-1,881,231
		<u>-8,551,517</u>	<u>-7,642,191</u>
0416 APROVECHAMIENTOS DE TIPO CORRIENTE			
4162	MULTAS	-7,584,246	-19,787,954
4163	INDEMNIZACIONES	-338,805	-789,572
4169	OTROS APROVECHAMIENTOS	-7,444,613	-6,918,882
		<u>-15,367,665</u>	<u>-27,494,409</u>
42 PARTICIPACIONES, APORTACIONES, TRANSFERENCIAS,			
0421 PARTICIPACIONES Y APORTACIONES			
4211	PARTICIPACIONES	-185,500,795	-125,216,561
4212	APORTACIONES	-43,493,272	-49,673,587
		<u>-228,994,067</u>	<u>-174,890,148</u>
43 OTROS INGRESOS Y BENEFICIOS			
0439 OTROS INGRESOS Y BENEFICIOS VARIOS			
4399	OTROS INGRESOS Y BENEFICIOS VARIOS	-2,906,041	-148,352
		<u>-2,906,041</u>	<u>-148,352</u>
TOTAL INGRESOS		-788,759,374	-694,417,507

Municipio de San Pedro Garza García, N. L.

Estado de Actividades al mes de Marzo del 2016



Página: 2

Fecha: miércoles, 27 de abril de 2016, 10:36:53 a.m.

2016

2015

05 GASTOS Y OTRAS PÉRDIDAS			
51 GASTOS DE FUNCIONAMIENTO			
0511 SERVICIOS PERSONALES			
5111	REMUNERACIONES AL PERSONAL DE CARACTER	75,841,819	79,333,851
5112	REMUNERACIONES AL PERSONAL DE CARACTER	15,719,921	10,238,644
5113	REMUNERACIONES ADICIONALES Y ESPECIALES	32,350,422	28,458,527
5114	SEGURIDAD SOCIAL	14,324,286	20,097,671
5115	OTRAS PRESTACIONES SOCIALES Y ECONOMICAS	72,277,767	61,673,004
5116	PAGO DE ESTIMULOS A SERVIDORES PUBLICOS	752,760	703,200
		<u>211,266,977</u>	<u>200,504,898</u>
0512 MATERIALES Y SUMINISTROS			
5121	MATERIALES DE ADMINISTRACION, EMISION DE	1,264,176	1,075,172
5122	ALIMENTOS Y UTENSILIOS	1,266,960	1,065,387
5123	MATERIAS PRIMAS Y MATERIALES DE PRODUCCION Y	1,655	16,803
5124	MATERIALES Y ARTICULOS DE CONSTRUCCION Y DE	3,517,830	3,835,822
5125	PRODUCTOS QUIMICOS, FARMACEUTICOS Y DE	58,931	44,318
5126	COMBUSTIBLES, LUBRICANTES Y ADITIVOS	8,301,794	11,877,790
5127	VESTUARIO, BLANCOS, PRENDAS DE PROTECCION Y	959,453	1,266,558
5128	MATERIALES Y SUMINISTROS PARA SEGURIDAD		
5129	HERRAMIENTAS, REFACCIONES Y ACCESORIOS MENORES	1,941,291	1,292,552
		<u>17,312,095</u>	<u>20,474,407</u>
0513 SERVICIOS GENERALES			
5131	SERVICIOS BASICOS	20,060,047	19,010,842
5132	SERVICIOS DE ARRENDAMIENTO	8,627,233	8,165,530
5133	SERVICIOS PROFESIONALES, CIENTIFICOS Y TECNICOS Y	1,987,210	3,779,459
5134	SERVICIOS FINANCIEROS, BANCARIOS Y COMERCIALES	6,164,003	3,737,414
5135	SERVICIOS DE INSTALACION, REPARACION,	23,719,363	19,119,941
5136	SERVICIOS DE COMUNICACION SOCIAL Y PUBLICIDAD	1,020,145	1,817,324
5137	SERVICIOS DE TRASLADO Y VIATICOS	199,119	176,767
5138	SERVICIOS OFICIALES	446,788	532,453
5139	OTROS SERVICIOS GENERALES	8,821,240	8,706,588
		<u>71,045,152</u>	<u>65,046,323</u>
52 TRANSFERENCIAS, ASIGNACIONES, SUBSIDIOS Y OTRAS AYUDAS			
0521 TRANSFERENCIAS INTERNAS Y ASIGNACIONES AL SECTOR PUBLICO			
5212	TRANSFERENCIAS INTERNAS AL SECTOR PUBLICO	12,801,179	14,863,987
		<u>12,801,179</u>	<u>14,863,987</u>
0524 AYUDAS SOCIALES			
5241	AYUDAS SOCIALES A PERSONAS	1,307,725	5,402,457
5242	BECAS	291,464	333,637
5243	AYUDAS SOCIALES A INSTITUCIONES	970,598	2,345,107
5244	AYUDAS SOCIALES POR DESASTRES NATURALES Y		
		<u>2,569,787</u>	<u>8,081,203</u>
54 INTERESES, COMISIONES Y OTROS GASTOS DE LA DEUDA PUBLICA			
0541 INTERESES DE LA DEUDA PUBLICA			
5411	INTERESES DE LA DEUDA PUBLICA INTERNA	12,272,504	13,942,286
		<u>12,272,504</u>	<u>13,942,286</u>
55 OTROS GASTOS Y PERDIDAS EXTRAORDINARIAS			
0551 ESTIMACIONES, DEPRECIACIONES, DETERIOROS, OBSOLESCENCIA Y			
5515	DEPRECIACION DE BIENES MUEBLES	20,166,923	16,529,398
		<u>20,166,923</u>	<u>16,529,398</u>
0559 OTROS GASTOS			
5599	OTROS GASTOS VARIOS		1,459,306
			<u>1,459,306</u>
56 INVERSION PUBLICA			

Municipio de San Pedro Garza García, N. L.

Estado de Actividades al mes de Marzo del 2016



Página: 3

Fecha: miércoles, 27 de abril de 2016, 10:36:53 a.m.

2016

2015

0561 INVERSION PUBLICA NO CAPITALIZABLE
5611 CONSTRUCCION EN BIEN NO CAPITALIZABLE

GASTOS Y OTRAS PERDIDAS

347,434,621

340,901,811

AHORRO / DESAHORRO NETO DEL EJERCICIO

-441,324,752

-353,515,695



2015-2018

MUNICIPIO DE SAN PEDRO GARZA GARCÍA, N.L.
ESTADOS FINANCIEROS PRIMER TRIMESTRE 2016



Reporte
Analítico de Ingresos
Presupuestales
por el periodo
comprendido del
1 de Enero al
31 de Marzo
de 2016

Municipio de San Pedro Garza García, N. L.

Fecha: viernes, 15 de abril de 2016, 04:55:18 p.m.



Reporte Analítico de Ingresos Presupuestales al mes de Marzo del 2016

Página: 1

Fuente de Ingresos		Ley de Ingresos		Devengado	Recaudado	Avance
		Estimada	Modificado			
1	Impuestos	700,433,084.19	700,433,084.19	509,515,655.08	509,515,655.08	72.74
4	Derechos	82,230,724.93	82,230,724.93	23,424,426.62	23,424,426.62	28.49
5	Productos	32,667,608.01	32,667,608.01	8,551,517.70	8,551,517.70	26.18
6	Aprovechamientos	66,993,927.96	66,993,927.96	18,273,707.00	18,273,707.00	27.28
8	Participaciones y Aportaciones	698,896,428.00	698,896,428.00	228,994,067.94	228,994,067.94	32.77
10	Ingresos derivados de Financiamientos	74,317,423.33	74,317,423.33			0.00
TOTAL		1,655,539,196.42	1,655,539,196.42	788,759,374.34	788,759,374.34	47.64

Municipio de San Pedro Garza García, N. L.

Fecha: viernes, 15 de abril de 2016, 04:55:47 p.m.



Reporte Analítico de Ingresos Presupuestales Tributarios al mes de Marzo del 2016

Página: 1

Fuente de Ingresos		Ley de Ingresos Estimada	Modificado	Devengado	Recaudado	Avance
11	Impuestos sobre los ingresos	1,073,561.11	1,073,561.11	260,343.10	260,343.10	24.25
12	Impuestos sobre el patrimonio	693,344,381.68	693,344,381.68	506,612,215.90	506,612,215.90	73.06
17	Accesorios	6,015,141.40	6,015,141.40	2,643,096.08	2,643,096.08	43.94
18	Otros impuestos					0.00
TOTAL		700,433,084.19	700,433,084.19	509,515,655.08	509,515,655.08	72.74

Municipio de San Pedro Garza García, N. L.

Fecha: viernes, 15 de abril de 2016, 04:56:11 p.m.



Reporte Analítico de Ingresos Presupuestales No Tributarios al mes de Marzo del 2016

Página: 1

Fuente de Ingresos		Ley de Ingresos Estimada	Modificado	Devengado	Recaudado	Avance
4	Derechos	82,230,724.93	82,230,724.93	23,424,426.62	23,424,426.62	28.49
5	Productos	32,667,608.01	32,667,608.01	8,551,517.70	8,551,517.70	26.18
6	Aprovechamientos	66,993,927.96	66,993,927.96	18,273,707.00	18,273,707.00	27.28
8	Participaciones y Aportaciones	698,896,428.00	698,896,428.00	228,994,067.94	228,994,067.94	32.77
10	Ingresos derivados de Financiamientos	74,317,423.33	74,317,423.33			0.00
TOTAL		955,106,112.23	955,106,112.23	279,243,719.26	279,243,719.26	29.23



2015-2018

MUNICIPIO DE SAN PEDRO GARZA GARCÍA, N.L.
ESTADOS FINANCIEROS PRIMER TRIMESTRE 2016



Reporte
Analítico de Egresos
Presupuestales
por el periodo
comprendido del
1 de Enero al
31 de Marzo
de 2016

Municipio de San Pedro Garza García, N. L.

Fecha: viernes, 15 de abril de 2016. 04:53:00 p. m.

Estado Analítico del Ejercicio del Presupuesto de Egresos Marzo 2016

Página: 1

Objeto del Gasto Capítulo / Concepto	Egresos					Subejercicio 6 = (3 - 4)
	Aprobado 1	Ampliaciones/ Reducciones 2	Modificado 3 = (1 + 2)	Devengado 4	Pagado 5	
1006 SERVICIOS PERSONALES						
1100 REMUNERACIONES AL PERSONAL DE CARACTER PERMANENTE	330,779,371		330,779,371	75,841,819	75,837,879	254,928,551
1200 REMUNERACIONES AL PERSONAL DE CARACTER TRANSITORIO	56,396,476		56,396,476	15,719,921	15,719,921	40,676,555
1300 REMUNERACIONES ADICIONALES Y ESPECIALES	139,635,778		139,635,778	32,350,422	32,328,779	107,285,356
1400 SEGURIDAD SOCIAL	96,378,460	8,050,529	104,428,990	14,324,286	6,700,276	96,104,704
1500 OTRAS PRESTACIONES SOCIALES Y ECONOMICAS	256,473,872	13,406,395	269,880,268	72,277,767	71,624,667	197,602,301
1700 PAGO DE ESTÍMULOS A SERVIDORES PUBLICOS	3,539,381		3,539,381	752,760	752,760	2,786,621
2000 MATERIALES Y SUMINISTROS						
2100 MATERIALES DE ADMINISTRACIÓN, EMISIÓN DE DOCUMENTOS Y ARTICULOS	8,475,540	48,981	8,524,501	1,264,178	575,547	7,260,324
2200 ALIMENTOS Y UTENSILIOS	5,917,611	900,791	6,808,403	1,266,960	943,532	5,341,442
2300 MATERIAS PRIMAS Y MATERIALES DE PRODUCCION Y COMERCIALIZACION	297,861	680	298,522	1,655	1,855	296,666
2400 MATERIALES Y ARTICULOS DE CONSTRUCCION Y DE REPARACION	24,960,445	934,218	25,894,664	3,517,830	1,538,831	22,876,834
2500 PRODUCTOS QUIMICOS, FARMACEUTICOS Y DE LABORATORIO	1,166,545		1,166,545	58,931	42,086	1,107,614
2600 COMBUSTIBLES, LUBRICANTES Y ADITIVOS	50,785,736	2,020,714	52,806,450	8,301,734	7,872,682	44,504,655
2700 VESTUARIO, BLANCOS, PRENDAS DE PROTECCION Y ARTICULOS DEPORTIVOS	15,782,278	99,841	15,882,119	999,453	611,366	14,902,666
2800 MATERIALES Y SUMINISTROS PARA SEGURIDAD	763,768		763,768			763,768
2900 HERRAMIENTAS, REFACCIONES Y ACCESORIOS MENORES	23,848,865	558,816	24,407,682	1,841,291	1,220,876	27,467,310
3000 SERVICIOS GENERALES						
3100 SERVICIOS BASICOS	93,153,084	352,987	93,506,072	20,960,047	19,167,092	73,446,025
3200 SERVICIOS DE ARRENDAMIENTO	40,051,147	224,876	40,276,017	8,827,233	6,401,878	31,848,783
3300 SERVICIOS PROFESIONALES, CIENTÍFICOS, TÉCNICOS Y OTROS SERVICIOS	48,875,643	19,412,626	67,988,270	2,178,878	1,367,883	66,617,394
3400 SERVICIOS FINANCIEROS, BANCARIOS Y COMERCIALES	14,482,286		14,482,286	6,164,003	6,128,879	8,318,283
3500 SERVICIOS DE INSTALACION, REPARACION, MANTENIMIENTO Y CONSERVACION	136,861,108	1,965,116	138,826,225	23,535,687	17,487,863	115,090,538
3600 SERVICIOS DE COMUNICACIÓN SOCIAL Y PUBLICIDAD	7,383,405	74,031	7,457,436	1,920,145	864,725	6,437,390
3700 SERVICIOS DE TRASLADO Y VIÁTICOS	1,008,419	46,229	1,054,688	199,119	198,117	855,540
3800 SERVICIOS OFICIALES	15,817,971	381,344	16,199,316	446,788	203,596	15,752,527
3900 OTROS SERVICIOS GENERALES	27,893,734	160,321	27,854,055	6,821,240	8,784,826	19,032,515
4000 TRANSFERENCIAS, ASIGNACIONES, SUBSIDIOS Y						
4100 TRANSFERENCIAS INTERNAS Y ASIGNACIONES AL SECTOR PÚBLICO	31,079,728		31,079,728	12,801,179	12,801,179	18,268,548
4400 AYUDAS SOCIALES	33,079,893	1,623,409	34,703,303	2,968,787	2,195,889	32,133,215
5000 BIENES MUEBLES, INMUEBLES E INTANGIBLES						
5100 MOBILIARIO Y EQUIPO DE ADMINISTRACIÓN	11,468,629	325,891	11,792,520	1,973,359	458,424	10,718,161
5200 MOBILIARIO Y EQUIPO EDUCACIONAL Y RECREATIVO		3,633,062	3,633,062	71,439	29,174	3,561,623
5400 VEHICULOS Y EQUIPO DE TRANSPORTE	197,896		197,896	2,950,585	197,896	-1,652,689
5500 EQUIPO DE DEFENSA Y SEGURIDAD	4,009,000	1,964,354	5,964,354			5,964,354
5600 MAQUINARIA, OTROS EQUIPOS Y HERRAMIENTAS	1,200,000	12,244,612	13,444,612	1,960,200	503,778	12,384,216
5800 BIENES INMUEBLES	2,290,322		2,290,322			2,290,322
5900 ACTIVOS INTANGIBLES	4,780,000		4,780,000	155,440		4,624,560
6000 INVERSION PÚBLICA						
6100 OBRA PÚBLICA EN BIENES DE DOMINIO PÚBLICO	131,494,478		131,494,478	44,792,340	38,588,944	88,742,237
6200 OBRA PÚBLICA EN BIENES PROPIOS	80,588,771		80,588,771	1,961,073	1,961,073	78,627,697
9000 DEUDA PÚBLICA						
9100 AMORTIZACION DE LA DEUDA PÚBLICA	120,445,045		120,445,045	58,942,143	58,942,143	62,402,902
9200 INTERESES DE LA DEUDA PÚBLICA	59,953,000		59,953,000	12,272,504	12,272,504	47,680,495
TOTAL	1865,265,976	68,226,797	1933,492,774	436,434,276	403,422,727	1517,052,497



2015-2018

MUNICIPIO DE SAN PEDRO GARZA GARCÍA, N.L.
ESTADOS FINANCIEROS PRIMER TRIMESTRE 2016



***Reporte por
Rubro de Ingresos
del periodo
comprendido del
1 de Enero al
31 de Marzo
de 2016***

Municipio de San Pedro Garza García, N. L.

Clasificación por Rubro de Ingresos del trimestre 1 del 2016

Rangos: Rubro de Ingresos: 0 a 8

Fecha: martes, 26 de abril de 2016, 02:50:00 p.m.


Página 1

	Del Trimestre				Acumulado			
	Incurrido	Presupuesto	Diferencia	(%)	Incurrido	Presupuesto	Diferencia	(%)
1 Impuestos								
11 Impuestos sobre los ingresos	-260,343.10	-247,965.72	12,377.38	-4.99	-260,343.10	-247,965.72	12,377.38	-4.99
12 Impuestos sobre el patrimonio	-506,612,215.90	-416,074,679.95	90,537,335.95	-21.76	-506,612,215.90	-416,074,679.95	90,537,335.95	-21.76
17 Accesorios	-2,643,096.08	-2,153,602.92	489,493.16	-22.73	-2,643,096.08	-2,153,602.92	489,493.16	-22.73
Total	-509,515,655.08	-418,476,448.59	91,039,206.49	-21.75	-509,515,655.08	-418,476,448.59	91,039,206.49	-21.75
4 Derechos								
43 Derechos por prestación de servicios	-11,897,191.55	-11,172,730.88	724,460.67	-6.48	-11,897,191.55	-11,172,730.88	724,460.67	-6.48
44 Otros Derechos	-11,253,617.41	-8,634,826.38	2,618,791.03	-30.33	-11,253,617.41	-8,634,826.38	2,618,791.03	-30.33
45 Accesorios	-273,617.66	-282,755.51	-9,137.85	3.23	-273,617.66	-282,755.51	-9,137.85	3.23
Total	-23,424,426.62	-20,090,312.77	3,334,113.85	-16.59	-23,424,426.62	-20,090,312.77	3,334,113.85	-16.59
5 Productos								
51 Productos de tipo corriente	-8,158,537.70	-6,031,707.68	2,126,830.02	-35.26	-8,158,537.70	-6,031,707.68	2,126,830.02	-35.26
59 Productos no comprendidos en las fracciones de la Ley de Ingresos causadas en ejercicios fiscales anteriores pendientes de liquidación o pago	-392,980.00	-485,183.40	-92,203.40	19.00	-392,980.00	-485,183.40	-92,203.40	19.00
Total	-8,551,517.70	-6,516,891.08	2,034,626.62	-31.22	-8,551,517.70	-6,516,891.08	2,034,626.62	-31.22
6 Aprovechamientos								
61 Aprovechamientos de tipo corriente	-15,367,665.22	-9,853,102.84	5,514,562.38	-55.97	-15,367,665.22	-9,853,102.84	5,514,562.38	-55.97
69 Aprovechamientos no comprendidos en las fracciones de la Ley de Ingresos causadas en ejercicios fiscales anteriores pendientes de liquidación o pago	-2,906,041.78		2,906,041.78	100.00	-2,906,041.78		2,906,041.78	100.00
Total	-18,273,707.00	-9,853,102.84	8,420,604.16	-85.46	-18,273,707.00	-9,853,102.84	8,420,604.16	-85.46
8 Participaciones y Aportaciones								
81 Participaciones	-185,500,795.00	-127,709,600.60	57,791,194.40	-45.25	-185,500,795.00	-127,709,600.60	57,791,194.40	-45.25
82 Aportaciones	-43,493,272.94	-40,759,740.00	2,733,532.94	-6.71	-43,493,272.94	-40,759,740.00	2,733,532.94	-6.71
Total	-228,994,067.94	-168,469,340.60	60,524,727.34	-35.92	-228,994,067.94	-168,469,340.60	60,524,727.34	-35.92

Municipio de San Pedro Garza García, N. L.

Clasificación por Rubro de Ingresos del trimestre 1 del 2016

Rangos: Rubro de Ingresos: 0 a 8

Fecha: martes, 26 de abril de 2016, 02:50:00 p.m. 

Página: 2

	Del Trimestre				Acumulado			
	Incurrido	Presupuesto	Diferencia	(%)	Incurrido	Presupuesto	Diferencia	(%)
Total	-788,759,374.34	-623,406,095.88	165,353,278.46	-26.52	-788,759,374.34	-623,406,095.88	165,353,278.46	-26.52



2015-2018

MUNICIPIO DE SAN PEDRO GARZA GARCÍA, N.L.
ESTADOS FINANCIEROS PRIMER TRIMESTRE 2016



***Reporte por
Objeto del Gasto
del periodo
comprendido del
1 de Enero al
31 de Marzo
de 2016***

Municipio de San Pedro Garza García, N. L.

Clasificación por Objeto del Gasto del trimestre 1 del 2016

Rangos: Capitulo: 1000 a 9000

Fecha: martes, 26 de abril de 2016, 09:43:58 a.m.

Página: 1

	Del Trimestre				Acumulado				
	Incurrido	Presupuesto	Diferencia	(%)	Incurrido	Presupuesto	Diferencia	(%)	
1000	SERVICIOS PERSONALES								
1100	REMUNERACIONES AL PERSONAL DE CARACTER PERMANENTE								
111	Dietas	1,486,261.77	1,616,261.77	130,000.00	8.04	1,486,261.77	1,616,261.77	130,000.00	8.04
113	Sueldos base al personal permanente	74,355,558.16	80,187,353.92	5,831,795.76	7.27	74,355,558.16	80,187,353.92	5,831,795.76	7.27
	Subtotal	75,841,819.93	81,803,615.69	5,961,795.76	7.28	75,841,819.93	81,803,615.69	5,961,795.76	7.28
1200	REMUNERACIONES AL PERSONAL DE CARACTER TRANSITORIO								
121	Honorarios asimilables a salarios	15,719,921.24	15,352,754.29	-367,166.95	-2.39	15,719,921.24	15,352,754.29	-367,166.95	-2.39
	Subtotal	15,719,921.24	15,352,754.29	-367,166.95	-2.39	15,719,921.24	15,352,754.29	-367,166.95	-2.39
1300	REMUNERACIONES ADICIONALES Y ESPECIALES								
131	Primas por años de servicios efectivos prestados	12,525,053.92	11,851,310.13	-673,743.79	-5.68	12,525,053.92	11,851,310.13	-673,743.79	-5.68
132	Primas de vacaciones, dominical y gratificación de fin de año	11,561,118.71	10,056,225.41	-1,504,893.30	-14.96	11,561,118.71	10,056,225.41	-1,504,893.30	-14.96
133	Horas extraordinarias	3,359,908.04	2,353,988.41	-1,005,919.63	-42.73	3,359,908.04	2,353,988.41	-1,005,919.63	-42.73
134	Compensaciones	4,904,341.45	4,731,224.93	-173,116.52	-3.66	4,904,341.45	4,731,224.93	-173,116.52	-3.66
	Subtotal	32,360,422.12	28,992,748.88	-3,367,673.24	-11.58	32,360,422.12	28,992,748.88	-3,367,673.24	-11.58
1400	SEGURIDAD SOCIAL								
141	Aportaciones de seguridad social	12,412,212.83	12,458,302.04	46,089.21	0.37	12,412,212.83	12,458,302.04	46,089.21	0.37
144	Aportaciones para seguros	1,912,073.61	1,912,073.61			1,912,073.61	1,912,073.61		
	Subtotal	14,324,286.44	14,370,375.65	46,089.21	0.32	14,324,286.44	14,370,375.65	46,089.21	0.32
1500	OTRAS PRESTACIONES SOCIALES Y ECONOMICAS								
152	Indemnizaciones	10,001,400.47	10,001,400.47			10,001,400.47	10,001,400.47		
153	Prestaciones y haberes de retiro	22,221,636.90	22,219,440.54	-2,196.36	-0.01	22,221,636.90	22,219,440.54	-2,196.36	-0.01
154	Prestaciones contractuales	38,803,621.80	38,676,645.42	-126,976.38	-0.33	38,803,621.80	38,676,645.42	-126,976.38	-0.33
155	Apoyos a la capacitación de los servidores públicos	1,099,180.51	1,099,180.51			1,099,180.51	1,099,180.51		
159	Otras prestaciones sociales y económicas	151,927.71		-151,927.71	100.00	151,927.71		-151,927.71	100.00
	Subtotal	72,277,767.39	71,996,666.94	-281,100.45	-0.39	72,277,767.39	71,996,666.94	-281,100.45	-0.39
1700	PAGO DE ESTIMULOS A SERVIDORES PUBLICOS								
171	Estimulos	752,760.00	68,180.00	-684,580.00	**** **	752,760.00	68,180.00	-684,580.00	**** **
	Subtotal	752,760.00	68,180.00	-684,580.00	**** **	752,760.00	68,180.00	-684,580.00	**** **

Municipio de San Pedro Garza García, N. L.

Clasificación por Objeto del Gasto del trimestre 1 del 2016

Rangos: Capitulo: 1000 a 9000

Fecha: martes, 26 de abril de 2016, 09:43:58 a.m.



Página 2

		Del Trimestre				Acumulado			
		Incurrido	Presupuesto	Diferencia	(%)	Incurrido	Presupuesto	Diferencia	(%)
Total		211,266,977.12	212,584,341.45	1,317,364.33	0.61	211,266,977.12	212,584,341.45	1,317,364.33	0.61
2000	MATERIALES Y SUMINISTROS								
2100	MATERIALES DE ADMINISTRACIÓN, EMISIÓN DE DOCUMENTOS Y ARTÍCULOS								
211	Materiales, útiles y equipos menores de oficina	374,462.34	362,603.94	-11,858.40	-3.27	374,462.34	362,603.94	-11,858.40	-3.27
212	Materiales y útiles de impresión y reproducción	29,580.00	29,580.00			29,580.00	29,580.00		
213	Material estadístico y geográfico	24.40		-24.40	100.00	24.40		-24.40	100.00
214	Materiales, útiles y equipos menores de tecnologías de la información y comun.	191,740.06	170,471.75	-21,268.31	-12.48	191,740.06	170,471.75	-21,268.31	-12.48
215	Material impreso e información digital	320,634.55	201,140.58	-119,493.97	-59.41	320,634.55	201,140.58	-119,493.97	-59.41
216	Material de limpieza	323,347.45	317,020.70	-6,326.75	-2.00	323,347.45	317,020.70	-6,326.75	-2.00
217	Materiales y útiles de enseñanza	24,387.93	18,278.78	-6,109.15	-33.42	24,387.93	18,278.78	-6,109.15	-33.42
	Subtotal	1,264,176.73	1,099,095.75	-165,080.98	-15.01	1,264,176.73	1,099,095.75	-165,080.98	-15.01
2200	ALIMENTOS Y UTENSILIOS								
221	Productos alimenticios para personas	1,228,153.27	1,211,540.45	-16,612.82	-1.37	1,228,153.27	1,211,540.45	-16,612.82	-1.37
223	Utensilios para el servicio de alimentación	38,807.59	38,260.59	-547.00	-1.43	38,807.59	38,260.59	-547.00	-1.43
	Subtotal	1,266,960.86	1,249,801.04	-17,159.82	-1.37	1,266,960.86	1,249,801.04	-17,159.82	-1.37
2300	MATERIAS PRIMAS Y MATERIALES DE PRODUCCION Y COMERCIALIZACION								
236	Mercancías adquiridas para su comercialización	1,655.91	1,655.91			1,655.91	1,655.91		
	Subtotal	1,655.91	1,655.91			1,655.91	1,655.91		
2400	MATERIALES Y ARTICULOS DE CONSTRUCCION Y DE REPARACION								
241	Productos minerales no metálicos	65,880.18	63,892.95	-1,987.23	-3.11	65,880.18	63,892.95	-1,987.23	-3.11
242	Cemento y productos de concreto	1,346,657.64	1,292,205.66	-54,451.78	-4.21	1,346,657.64	1,292,205.66	-54,451.78	-4.21
243	Cal, yeso y productos de yeso	14,220.48	8,680.58	-5,539.90	-63.82	14,220.48	8,680.58	-5,539.90	-63.82
244	Madera y productos de madera	16,563.96	14,639.34	-1,924.62	-13.15	16,563.96	14,639.34	-1,924.62	-13.15
245	Vidrio y productos de vidrio	1,192.01	387.00	-805.01	-208.01	1,192.01	387.00	-805.01	-208.01
246	Material eléctrico y electrónico	871,591.81	861,908.66	-9,683.15	-1.12	871,591.81	861,908.66	-9,683.15	-1.12
247	Artículos metálicos para la construcción	119,299.44	111,181.59	-8,117.85	-7.30	119,299.44	111,181.59	-8,117.85	-7.30
248	Materiales complementarios	10,033.89	1,552.86	-8,481.03	-546.16	10,033.89	1,552.86	-8,481.03	-546.16
249	Otros materiales y artículos de construcción y reparación	1,072,391.26	1,053,429.41	-18,961.85	-1.80	1,072,391.26	1,053,429.41	-18,961.85	-1.80
	Subtotal	3,517,830.67	3,407,875.25	-109,955.42	-3.22	3,517,830.67	3,407,875.25	-109,955.42	-3.22
2500	PRODUCTOS QUIMICOS, FARMACEUTICOS Y DE LABORATORIO								
251	Productos químicos básicos	2,197.66	1,428.90	-768.76	-53.80	2,197.66	1,428.90	-768.76	-53.80
252	Fertilizantes, pesticidas y otros agroquímicos	9,049.48	6,493.32	-2,556.16	-39.37	9,049.48	6,493.32	-2,556.16	-39.37

Municipio de San Pedro Garza García, N. L.

Clasificación por Objeto del Gasto del trimestre 1 del 2016

Rangos Capitulo: 1000 a 9000

Fecha: martes, 28 de abril de 2016, 09:43:56 a.m.

Página: 3

	Del Trimestre				Acumulado			
	Incurrido	Presupuesto	Diferencia	(%)	Incurrido	Presupuesto	Diferencia	(%)
2000 MATERIALES Y SUMINISTROS								
2500 PRODUCTOS QUIMICOS, FARMACEUTICOS Y DE LABORATORIO								
253 Medicinas y productos farmacéuticos	30,622.45	19,289.48	-11,332.97	-58.75	30,622.45	19,289.48	-11,332.97	-58.75
254 Materiales, accesorios y suministros médicos	17,062.20	17,062.20			17,062.20	17,062.20		
Subtotal	58,931.79	44,273.90	-14,657.89	-33.10	58,931.79	44,273.90	-14,657.89	-33.10
2600 COMBUSTIBLES, LUBRICANTES Y ADITIVOS								
261 Combustibles, lubricantes y aditivos	8,301,794.96	8,262,312.43	-39,482.53	-0.48	8,301,794.96	8,262,312.43	-39,482.53	-0.48
Subtotal	8,301,794.96	8,262,312.43	-39,482.53	-0.47	8,301,794.96	8,262,312.43	-39,482.53	-0.47
2700 VESTUARIO, BLANCOS, PRENDAS DE PROTECCION Y ARTICULOS DEPORTIVOS								
271 Vestuario y uniformes	786,420.32	766,105.24	-20,315.08	-2.65	786,420.32	766,105.24	-20,315.08	-2.65
272 Prendas de seguridad y protección personal	13,842.41	13,207.93	-634.48	-4.60	13,842.41	13,207.93	-634.48	-4.60
273 Artículos deportivos	124,329.04	124,329.04			124,329.04	124,329.04		
274 Productos textiles	24,885.42	22,950.07	-1,935.35	-8.43	24,885.42	22,950.07	-1,935.35	-8.43
275 Blancos y otros productos textiles, excepto prendas de vestir	9,976.00	9,976.00			9,976.00	9,976.00		
Subtotal	959,453.19	936,568.28	-22,884.91	-2.44	959,453.19	936,568.28	-22,884.91	-2.44
2900 HERRAMIENTAS, REFACCIONES Y ACCESORIOS MENORES								
291 Herramientas menores	122,263.53	110,342.64	-11,920.89	-10.80	122,263.53	110,342.64	-11,920.89	-10.80
292 Refacciones y accesorios menores de edificios	35,200.47	23,157.39	-12,043.08	-52.01	35,200.47	23,157.39	-12,043.08	-52.01
293 Refacciones y accesorios menores de mobiliario y equipo de administración, ed	148,430.84	100,788.32	-47,642.52	-47.27	148,430.84	100,788.32	-47,642.52	-47.27
294 Refacciones y accesorios menores de equipo de cómputo y tecnologías de la inf	58,610.32	38,927.34	-19,682.98	-50.56	58,610.32	38,927.34	-19,682.98	-50.56
296 Refacciones y accesorios menores de equipo de transporte	1,225,324.76	1,189,352.67	-35,972.09	-3.02	1,225,324.76	1,189,352.67	-35,972.09	-3.02
297 Refacciones y accesorios menores de equipo de defensa y seguridad	1,000.00	1,000.00			1,000.00	1,000.00		
298 Refacciones y accesorios menores de maquinaria y otros equipos	230,732.54	75,634.42	-155,098.12	-205.06	230,732.54	75,634.42	-155,098.12	-205.06
299 Refacciones y accesorios menores otros bienes muebles	119,729.11	21,848.16	-97,880.95	-448.01	119,729.11	21,848.16	-97,880.95	-448.01
Subtotal	1,941,291.57	1,561,050.94	-380,240.63	-24.35	1,941,291.57	1,561,050.94	-380,240.63	-24.35
Total	17,312,095.68	16,562,633.50	-749,462.18	-4.52	17,312,095.68	16,562,633.50	-749,462.18	-4.52
3000 SERVICIOS GENERALES								
3100 SERVICIOS BASICOS								
311 Energía eléctrica	14,318,665.21	14,632,665.21	314,000.00	2.15	14,318,665.21	14,632,665.21	314,000.00	2.15
312 Gas	27,050.84	26,616.83	-434.01	-1.63	27,050.84	26,616.83	-434.01	-1.63
313 Agua	4,730,072.67	4,730,072.67			4,730,072.67	4,730,072.67		

Municipio de San Pedro Garza García, N. L.

Clasificación por Objeto del Gasto del trimestre 1 del 2016

Rangos: Capitulo: 1000 a 9000

Fecha: martes, 26 de abril de 2016, 09:43:58 a.m.

Página: 4

		Del Trimestre				Acumulado			
		Incurrido	Presupuesto	Diferencia	(%)	Incurrido	Presupuesto	Diferencia	(%)
3000	SERVICIOS GENERALES								
3100	SERVICIOS BASICOS								
314	Telefonía tradicional	619,758.04	547,056.86	-72,701.18	-13.29	619,758.04	547,056.86	-72,701.18	-13.29
315	Telefonía celular	68,786.31	67,046.16	-1,740.15	-2.60	68,786.31	67,046.16	-1,740.15	-2.60
316	Servicios de telecomunicaciones y satélites	4,496.00	4,496.00			4,496.00	4,496.00		
317	Servicios de acceso de Internet, redes y procesamiento de información	266,498.86	254,872.06	-11,626.80	-4.56	266,498.86	254,872.06	-11,626.80	-4.56
318	Servicios postales y telegráficos	11,495.24	10,954.43	-540.81	-4.94	11,495.24	10,954.43	-540.81	-4.94
319	Servicios integrales y otros servicios	13,224.00	13,224.00			13,224.00	13,224.00		
	Subtotal	20,060,047.17	20,287,004.22	226,957.05	1.11	20,060,047.17	20,287,004.22	226,957.05	1.11
3200	SERVICIOS DE ARRENDAMIENTO								
322	Arrendamiento de edificios	401,738.55	401,738.55			401,738.55	401,738.55		
323	Arrendamiento de mobiliario y equipo de administración, educacional y recreativo	162,136.20	165,764.00	-3,627.80	-9.88	162,136.20	165,764.00	-3,627.80	-9.88
325	Arrendamiento de equipo de transporte	6,728,950.21	6,893,924.33	-164,974.12	-2.52	6,728,950.21	6,893,924.33	-164,974.12	-2.52
326	Arrendamiento de maquinaria, otros equipos y herramientas	1,140,926.53	719,879.01	421,047.52	58.49	1,140,926.53	719,879.01	421,047.52	58.49
329	Otros arrendamientos	173,482.35	173,018.35	464.00	0.27	173,482.35	173,018.35	464.00	0.27
	Subtotal	8,627,233.84	8,154,324.24	472,909.60	-5.79	8,627,233.84	8,154,324.24	472,909.60	-5.79
3300	SERVICIOS PROFESIONALES, CIENTÍFICOS, TÉCNICOS Y OTROS SERVICIOS								
331	Servicios legales, de contabilidad, auditoría y relacionados	369,480.00	218,158.83	151,321.17	78.53	369,480.00	218,158.83	151,321.17	78.53
333	Servicios de consultoría administrativa, procesos, técnica y en tecnologías de información	621,484.79	512,887.91	108,596.88	21.17	621,484.79	512,887.91	108,596.88	21.17
334	Servicios de capacitación	48,488.00	48,488.00			48,488.00	48,488.00		
336	Servicios de apoyo administrativo, traducción, fotocopiado e impresión	185,434.27	168,258.53	17,175.74	10.21	185,434.27	168,258.53	17,175.74	10.21
337	Servicios de protección y seguridad	160,196.00	160,196.00			160,196.00	160,196.00		
338	Servicios de vigilancia	219,562.14	212,952.80	6,609.34	3.10	219,562.14	212,952.80	6,609.34	3.10
339	Servicios profesionales, científicos y técnicos integrales	546,231.65	317,750.25	228,481.40	71.91	546,231.65	317,750.25	228,481.40	71.91
	Subtotal	2,170,876.85	1,638,692.32	532,184.53	32.47	2,170,876.85	1,638,692.32	532,184.53	32.47
3400	SERVICIOS FINANCIEROS, BANCARIOS Y COMERCIALES								
341	Servicios financieros y bancarios	2,041,437.59	1,768,495.78	272,941.81	15.43	2,041,437.59	1,768,495.78	272,941.81	15.43
342	Servicios de cobranza, investigación crediticia y similar	2,447,277.46	2,447,277.46			2,447,277.46	2,447,277.46		
343	Servicios de recaudación, traslado y custodia de valores	203,284.19	155,560.71	47,723.48	30.68	203,284.19	155,560.71	47,723.48	30.68
345	Seguro de bienes patrimoniales	1,436,914.18	1,511,914.18	-75,000.00	-4.96	1,436,914.18	1,511,914.18	-75,000.00	-4.96
347	Fletes y maniobras	35,090.00	24,940.00	10,150.00	40.70	35,090.00	24,940.00	10,150.00	40.70
	Subtotal	6,164,003.42	5,908,188.13	255,815.29	4.32	6,164,003.42	5,908,188.13	255,815.29	4.32

Municipio de San Pedro Garza García, N. L.

Fecha: martes, 26 de abril de 2016, 09:43:58 a.m.

Clasificación por Objeto del Gasto del trimestre 1 del 2016

Página: 5

Rangos: Capitulo: 1000 a 9000

	Del Trimestre				Acumulado				
	Incurrido	Presupuesto	Diferencia	(%)	Incurrido	Presupuesto	Diferencia	(%)	
3000	SERVICIOS GENERALES								
3500	SERVICIOS DE INSTALACION, REPARACION, MANTENIMIENTO Y CONSERVACION								
351	Conservación y mantenimiento menor de inmuebles	2,000,480.59	1,976,702.80	-23,777.79	-1.20	2,000,480.59	1,976,702.80	-23,777.79	-1.20
352	Instalación, reparación y mantenimiento de mobiliario y equipo de administrac	36,480.32	36,796.32	-1,682.00	-4.57	36,480.32	36,796.32	-1,682.00	-4.57
353	Instalación, reparación y mantenimiento de equipo de cómputo y tecnología de	83,859.90	83,859.90			83,859.90	83,859.90		
354	Instalación, reparación y mantenimiento de equipo e instrumental médico y de	8,218.60	8,218.60			8,218.60	8,218.60		
355	Reparación y mantenimiento de equipo de transporte	1,218,131.22	1,205,896.22	-12,235.00	-1.01	1,218,131.22	1,205,896.22	-12,235.00	-1.01
356	Reparación y mantenimiento de equipo de defensa y seguridad	7,361,992.14	7,361,992.14			7,361,992.14	7,361,992.14		
357	Instalación, reparación y mantenimiento de maquinaria, otros equipos y herram	6,060,928.62	6,051,360.95	-9,567.67	-0.16	6,060,928.62	6,051,360.95	-9,567.67	-0.16
358	Servicios de limpieza y manejo de desechos	6,763,506.43	6,812,762.41	49,255.98	0.72	6,763,506.43	6,812,762.41	49,255.98	0.72
	Subtotal	23,535,697.82	23,537,691.34	1,993.52	0.00	23,535,697.82	23,537,691.34	1,993.52	0.00
3600	SERVICIOS DE COMUNICACIÓN SOCIAL Y PUBLICIDAD								
361	Difusión por radio, televisión y otros medios de mensajes sobre programas y a	705,414.70	677,414.70	-28,000.00	-4.13	705,414.70	677,414.70	-28,000.00	-4.13
363	Servicios de creatividad, preproducción y producción de publicidad, excepto inte	139,200.00	139,200.00			139,200.00	139,200.00		
365	Servicios de la industria filmica, del sonido y del video	175,531.20	175,531.20			175,531.20	175,531.20		
	Subtotal	1,020,145.90	992,145.90	-28,000.00	-2.82	1,020,145.90	992,145.90	-28,000.00	-2.82
3700	SERVICIOS DE TRASLADO Y VIÁTICOS								
371	Pasajes aéreos	144,833.18		-144,833.18	100.00	144,833.18		-144,833.18	100.00
372	Pasajes terrestres	12,934.54		-12,934.54	100.00	12,934.54		-12,934.54	100.00
375	Viáticos en el país	30,040.40	14,317.26	-15,723.14	-109.82	30,040.40	14,317.26	-15,723.14	-109.82
378	Servicios integrales de traslado y viáticos	11,311.00	3,415.00	-7,896.00	-231.22	11,311.00	3,415.00	-7,896.00	-231.22
	Subtotal	199,119.12	17,732.26	-181,386.86	****.82	199,119.12	17,732.26	-181,386.86	****.82
3800	SERVICIOS OFICIALES								
381	Gastos de ceremonial	65,613.74	57,533.64	-8,080.10	-14.04	65,613.74	57,533.64	-8,080.10	-14.04
382	Gastos de orden social y cultural	354,404.22	346,887.42	-7,516.80	-2.17	354,404.22	346,887.42	-7,516.80	-2.17
384	Exposiciones	8,232.66	8,232.66			8,232.66	8,232.66		
385	Gastos de representación	18,537.99	14,678.00	-3,859.99	-26.30	18,537.99	14,678.00	-3,859.99	-26.30
	Subtotal	446,788.61	427,331.72	-19,456.89	-4.55	446,788.61	427,331.72	-19,456.89	-4.55
3900	OTROS SERVICIOS GENERALES								
392	Impuestos y derechos	89,195.00	89,195.00			89,195.00	89,195.00		
394	Sentencias y resoluciones por autoridad competente	2,892,204.76	2,892,204.76			2,892,204.76	2,892,204.76		
395	Penas, multas, accesos y actualizaciones	723,001.76	723,001.76			723,001.76	723,001.76		

Municipio de San Pedro Garza García, N. L.

Clasificación por Objeto del Gasto del trimestre 1 del 2016

Rangos: Capitulo: 1000 a 9000

Fecha: martes, 28 de abril de 2016, 09:43:58 a.m.



Página 6

	Del Trimestre				Acumulado				
	Incurrido	Presupuesto	Diferencia	(%)	Incurrido	Presupuesto	Diferencia	(%)	
3000	SERVICIOS GENERALES								
3900	OTROS SERVICIOS GENERALES								
396	Otros gastos por responsabilidades	185,786.49	122,281.49	-63,505.00	-51.93	185,786.49	122,281.49	-63,505.00	-51.93
398	Impuesto sobre nóminas y otros que se deriven de una relación laboral	4,929,263.00	4,929,263.00			4,929,263.00	4,929,263.00		
399	Otros servicios generales	1,789.00	1,789.00			1,789.00	1,789.00		
	Subtotal	8,821,240.01	8,757,735.01	-63,505.00	-0.72	8,821,240.01	8,757,735.01	-63,505.00	-0.72
	Total	71,045,152.74	69,720,845.14	-1,324,307.60	-1.89	71,045,152.74	69,720,845.14	-1,324,307.60	-1.89
4000	TRANSFERENCIAS, ASIGNACIONES, SUBSIDIOS Y OTRAS AYUDAS								
4100	TRANSFERENCIAS INTERNAS Y ASIGNACIONES AL SECTOR PÚBLICO								
415	Transferencias internas otorgadas a entidades paraestatales no empresariales	12,801,179.80	12,801,179.80			12,801,179.80	12,801,179.80		
	Subtotal	12,801,179.80	12,801,179.80			12,801,179.80	12,801,179.80		
4400	AYUDAS SOCIALES								
441	Ayudas sociales a personas	1,307,725.94	1,298,209.50	-9,516.44	-0.73	1,307,725.94	1,298,209.50	-9,516.44	-0.73
442	Becas y otras ayudas para programas de capacitación	291,464.00	291,464.00			291,464.00	291,464.00		
445	Ayudas sociales a instituciones sin fines de lucro	845,000.00	845,000.00			845,000.00	845,000.00		
447	Ayudas sociales a entidades de interés público	125,598.00	125,598.00			125,598.00	125,598.00		
	Subtotal	2,569,787.94	2,560,271.50	-9,516.44	-0.37	2,569,787.94	2,560,271.50	-9,516.44	-0.37
	Total	15,370,967.74	15,361,451.30	-9,516.44	-0.06	15,370,967.74	15,361,451.30	-9,516.44	-0.06
5000	BIENES MUEBLES, INMUEBLES E INTANGIBLES								
5100	MOBILIARIO Y EQUIPO DE ADMINISTRACIÓN								
511	Muebles de oficina y estantería	173,718.12	149,873.16	-23,844.96	-15.91	173,718.12	149,873.16	-23,844.96	-15.91
512	Muebles, excepto de oficina y estantería	42,843.28	43,281.31	438.03	1.01	42,843.28	43,281.31	438.03	1.01
515	Equipo de cómputo y de tecnologías de la información	639,898.93	582,284.04	-57,614.89	-9.89	639,898.93	582,284.04	-57,614.89	-9.89
519	Otros mobiliarios y equipos de administración	216,899.02	58,927.61	-157,971.41	-268.08	216,899.02	58,927.61	-157,971.41	-268.08
	Subtotal	1,073,359.35	834,366.12	-238,993.23	-28.64	1,073,359.35	834,366.12	-238,993.23	-28.64
5200	MOBILIARIO Y EQUIPO EDUCACIONAL Y RECREATIVO								
521	Equipos y aparatos audiovisuales	41,859.76		-41,859.76	100.00	41,859.76		-41,859.76	100.00
522	Aparatos deportivos		511,190.81	511,190.81	100.00		511,190.81	511,190.81	100.00
523	Cámaras fotográficas y de video				100.00				100.00
529	Otro mobiliario y equipo educacional y recreativo	29,580.00		-29,580.00	100.00	29,580.00		-29,580.00	100.00

Municipio de San Pedro Garza García, N. L.

Clasificación por Objeto del Gasto del trimestre 1 del 2016

Rangos: Capitulo: 1000 a 9000

Fecha: martes, 26 de abril de 2016 09:43:58 a.m.



Página 7

	Del Trimestre				Acumulado			
	Incurrido	Presupuesto	Diferencia	(%)	Incurrido	Presupuesto	Diferencia	(%)
Subtotal	71,439.76	511,190.81	439,751.05	86.02	71,439.76	511,190.81	439,751.05	86.02
5300 EQUIPO E INSTRUMENTAL MEDICO Y DE LABORATORIO								
531 Equipo médico y de laboratorio				100.00				100.00
Subtotal				100.00				100.00
5400 VEHICULOS Y EQUIPO DE TRANSPORTE								
541 Vehículos y Equipo Terrestre	2,050,585.98	1,875,655.98	-174,930.00	-9.33	2,050,585.98	1,875,655.98	-174,930.00	-9.33
542 Carrocerías y remolques				100.00				100.00
549 Otros equipos de transporte				100.00				100.00
Subtotal	2,050,585.98	1,875,655.98	-174,930.00	-9.32	2,050,585.98	1,875,655.98	-174,930.00	-9.32
5500 EQUIPO DE DEFENSA Y SEGURIDAD								
551 Equipo de defensa y seguridad				100.00				100.00
Subtotal				100.00				100.00
5600 MAQUINARIA, OTROS EQUIPOS Y HERRAMIENTAS								
561 Maquinaria y equipo agropecuario				100.00				100.00
563 Maquinaria y equipo de construcción				100.00				100.00
564 Sistemas de aire acondicionado, calefacción y de refrigeración industrial y come				100.00				100.00
565 Equipo de comunicación y telecomunicación	502,778.80		-502,778.80	100.00	502,778.80		-502,778.80	100.00
566 Equipos de generación eléctrica, aparatos y accesorios eléctricos				100.00				100.00
567 Herramientas y máquinas-herramienta	557,517.33	533,093.53	-24,423.80	-4.58	557,517.33	533,093.53	-24,423.80	-4.58
569 Otros equipos				100.00				100.00
Subtotal	1,060,296.13	533,093.53	-527,202.80	-98.89	1,060,296.13	533,093.53	-527,202.80	-98.89
5800 BIENES INMUEBLES								
581 Terrenos				100.00				100.00
Subtotal				100.00				100.00
5900 ACTIVOS INTANGIBLES								
591 Software	155,440.00	155,440.00			155,440.00	155,440.00		
597 Licencias informáticas e intelectuales				100.00				100.00

Municipio de San Pedro Garza García, N. L.

Clasificación por Objeto del Gasto del trimestre 1 del 2016

Rangos: Capitulo: 1000 a 9000

Fecha: martes, 26 de abril de 2016, 09:43:58 a.m.



Página: 8

	Del Trimestre		Diferencia	(%)	Acumulado		Diferencia	(%)
	Incurrido	Presupuesto			Incurrido	Presupuesto		
Subtotal	155,440.00	155,440.00			155,440.00	155,440.00		
Total	4,411,121.22	3,909,746.44	-501,374.78	-12.82	4,411,121.22	3,909,746.44	-501,374.78	-12.82
6000 INVERSION PÚBLICA								
6100 OBRA PÚBLICA EN BIENES DE DOMINIO PÚBLICO								
612 Edificación no habitacional	1,323,394.97	1,323,394.97			1,323,394.97	1,323,394.97		
613 Construcción de obras para el abastecimiento de agua, petróleo, gas, electricidad y telecomunicac	10,848,494.29	10,848,494.29			10,848,494.29	10,848,494.29		
614 División de terrenos y construcción de obras de urbanización	26,666,534.49	26,666,534.49			26,666,534.49	26,666,534.49		
615 Construcción de vías de comunicación	5,913,817.24	5,913,817.24			5,913,817.24	5,913,817.24		
Subtotal	44,752,240.99	44,752,240.99			44,752,240.99	44,752,240.99		
6200 OBRA PÚBLICA EN BIENES PROPIOS								
622 Edificación no habitacional	1,961,073.52	1,961,073.52			1,961,073.52	1,961,073.52		
624 División de terrenos y construcción de obras de urbanización				100.00				100.00
Subtotal	1,961,073.52	1,961,073.52			1,961,073.52	1,961,073.52		
Total	46,713,314.51	46,713,314.51			46,713,314.51	46,713,314.51		
9000 DEUDA PÚBLICA								
9100 AMORTIZACION DE LA DEUDA PÚBLICA								
911 Amortización de la deuda interna con instituciones de crédito	28,924,314.34	28,924,314.34			28,924,314.34	28,924,314.34		
913 Amortización de arrendamientos financieros nacionales	29,117,829.23	29,117,829.23			29,117,829.23	29,117,829.23		
Subtotal	58,042,143.57	58,042,143.57			58,042,143.57	58,042,143.57		
9200 INTERESES DE LA DEUDA PÚBLICA								
921 Intereses de la deuda interna con instituciones de crédito	8,344,624.26	8,185,378.25	-159,246.01	-1.95	8,344,624.26	8,185,378.25	-159,246.01	-1.95
928 Intereses por arrendamientos financieros internacionales	3,927,879.99	4,087,125.99	159,246.00	3.90	3,927,879.99	4,087,125.99	159,246.00	3.90
Subtotal	12,272,504.25	12,272,504.24	-0.01		12,272,504.25	12,272,504.24	-0.01	
Total	70,314,647.82	70,314,647.81	-0.01		70,314,647.82	70,314,647.81	-0.01	

Municipio de San Pedro Garza García, N. L.

Clasificación por Objeto del Gasto del trimestre 1 del 2016

Rangos: Capítulo: 1000 a 9000

Fecha: martes, 26 de abril de 2016, 09:43:58 a.m. 

Página: 9

	Del Trimestre				Acumulado			
	Incurrido	Presupuesto	Diferencia	(%)	Incurrido	Presupuesto	Diferencia	(%)
Gran Total	438,434,276.83	435,188,980.15	-1,267,296.68	-0.29	438,434,276.83	435,188,980.15	-1,267,296.68	-0.29



2015-2018

MUNICIPIO DE SAN PEDRO GARZA GARCÍA, N.L.
ESTADOS FINANCIEROS PRIMER TRIMESTRE 2016



***Reporte de gastos por
Clasificación
Funcional
del periodo
comprendido del
1 de Enero al
31 de Marzo
de 2016***

Municipio de San Pedro Garza García, N. L.

Clasificación Funcional del Gasto del trimestre 1 del 2016

Rangos: Finalidad: 01 a 04

Fecha: martes, 26 de abril de 2016, 12:53:10 p.m.

Página 1

		Del Trimestre				Acumulado			
		Incurrido	Presupuesto	Diferencia	(%)	Incurrido	Presupuesto	Diferencia	(%)
01	GOBIERNO								
0101	LEGISLACIÓN								
0101	Legislación	2,835,368.86	2,935,515.36	100,146.50	3.41	2,835,368.86	2,935,515.36	100,146.50	3.41
	Subtotal	2,835,368.86	2,935,515.36	100,146.50	3.41	2,835,368.86	2,935,515.36	100,146.50	3.41
0102	JUSTICIA								
0102	Impartición de Justicia	1,839,817.67	1,741,584.96	-98,232.71	-5.64	1,839,817.67	1,741,584.96	-98,232.71	-5.64
	Subtotal	1,839,817.67	1,741,584.96	-98,232.71	-5.64	1,839,817.67	1,741,584.96	-98,232.71	-5.64
0103	COORDINACIÓN DE LA POLÍTICA DE GOBIERNO								
0103	Presidencia / Gubernatura	3,006,680.15	2,847,658.66	-159,021.50	-5.58	3,006,680.15	2,847,658.66	-159,021.50	-5.58
0103	Política Interior	5,403,777.83	5,139,810.68	-263,967.15	-5.14	5,403,777.83	5,139,810.68	-263,967.15	-5.14
0103	Preservación y Cuidado del Patrimonio Público	2,808,727.91	2,872,317.71	63,589.80	2.21	2,808,727.91	2,872,317.71	63,589.80	2.21
0103	Función Pública	3,845,426.93	3,480,834.17	-384,592.76	-11.11	3,845,426.93	3,480,834.17	-384,592.76	-11.11
0103	Asuntos Jurídicos	5,478,550.59	5,659,934.58	181,383.99	3.20	5,478,550.59	5,659,934.58	181,383.99	3.20
0103	Otros	6,064,053.86	6,170,723.13	106,669.27	1.73	6,064,053.86	6,170,723.13	106,669.27	1.73
	Subtotal	26,607,217.28	26,151,278.93	-455,938.35	-1.74	26,607,217.28	26,151,278.93	-455,938.35	-1.74
0105	ASUNTOS FINANCIEROS Y HACENDARIOS								
0105	Asuntos Financieros	7,846,978.32	7,912,081.55	65,103.23	0.82	7,846,978.32	7,912,081.55	65,103.23	0.82
0105	Asuntos Hacendarios	16,758,700.01	16,574,645.01	-184,055.00	-1.11	16,758,700.01	16,574,645.01	-184,055.00	-1.11
	Subtotal	24,605,678.33	24,486,726.56	-118,951.77	-0.48	24,605,678.33	24,486,726.56	-118,951.77	-0.48
0107	ASUNTOS DE ORDEN PÚBLICO Y DE SEGURIDAD INTERIOR								
0107	Policía	47,365,525.98	47,315,485.92	-50,040.06	-0.11	47,365,525.98	47,315,485.92	-50,040.06	-0.11
0107	Protección Civil	4,896.00	4,000.00	-896.00	-22.40	4,896.00	4,000.00	-896.00	-22.40
0107	Otros Asuntos de Orden Público y Seguridad	25,705,575.93	25,147,447.28	-558,128.65	-2.22	25,705,575.93	25,147,447.28	-558,128.65	-2.22
	Subtotal	73,075,997.91	72,465,933.20	-609,064.71	-0.84	73,075,997.91	72,465,933.20	-609,064.71	-0.84
0108	OTROS SERVICIOS GENERALES								
0108	Servicios de Comunicación y Medios	1,421,287.06	1,432,034.10	10,747.04	0.75	1,421,287.06	1,432,034.10	10,747.04	0.75
0108	Otros	33,020,326.16	33,262,377.01	242,050.85	0.73	33,020,326.16	33,262,377.01	242,050.85	0.73
	Subtotal	34,441,613.22	34,694,411.11	252,797.89	0.72	34,441,613.22	34,694,411.11	252,797.89	0.72

Municipio de San Pedro Garza García, N. L.

Clasificación Funcional del Gasto del trimestre 1 del 2016

Rangos: Finalidad: 01 a 04

Fecha: martes, 26 de abril de 2016, 12:53:10 p.m.

Página 2

		Del Trimestre				Acumulado			
		Incurrido	Presupuesto	Diferencia	(%)	Incurrido	Presupuesto	Diferencia	(%)
Total		163,405,693.27	162,476,450.12	-929,243.15	-0.57	163,405,693.27	162,476,450.12	-929,243.15	-0.57
02	DESARROLLO SOCIAL								
0201	PROTECCION AMBIENTAL								
0201	Ordenación de Desechos	11,031,279.83	10,759,697.47	-271,582.36	-2.52	11,031,279.83	10,759,697.47	-271,582.36	-2.52
0201	Otros de Protección Ambiental	1,662,642.80	1,683,474.15	20,831.35	1.24	1,662,642.80	1,683,474.15	20,831.35	1.24
Subtotal		12,693,922.63	12,443,171.62	-250,751.01	-2.01	12,693,922.63	12,443,171.62	-250,751.01	-2.01
0202	VIVIENDA Y SERVICIOS A LA COMUNIDAD								
0202	Urbanización	52,911,696.63	52,474,225.42	-437,471.21	-0.83	52,911,696.63	52,474,225.42	-437,471.21	-0.83
0202	Desarrollo Comunitario	1,776,025.79	1,735,351.04	-40,674.75	-2.34	1,776,025.79	1,735,351.04	-40,674.75	-2.34
0202	Alumbrado Público	22,343,269.19	22,686,393.46	343,124.27	1.51	22,343,269.19	22,686,393.46	343,124.27	1.51
0202	Servicios Comunales	20,446,403.75	20,343,700.03	-102,703.72	-0.50	20,446,403.75	20,343,700.03	-102,703.72	-0.50
Subtotal		97,477,395.36	97,239,669.95	-237,725.41	-0.24	97,477,395.36	97,239,669.95	-237,725.41	-0.24
0203	SALUD								
0203	Prestación de Servicios de Salud a la Comunidad	867,610.20	846,731.49	-20,878.71	-2.47	867,610.20	846,731.49	-20,878.71	-2.47
Subtotal		867,610.20	846,731.49	-20,878.71	-2.46	867,610.20	846,731.49	-20,878.71	-2.46
0204	RECREACIÓN, CULTURA Y OTRAS MANIFESTACIONES SOCIALES								
0204	Deporte y Recreación	15,058,128.47	15,529,200.14	471,071.67	3.03	15,058,128.47	15,529,200.14	471,071.67	3.03
0204	Cultura	9,941,450.91	9,912,127.31	-29,323.60	-0.30	9,941,450.91	9,912,127.31	-29,323.60	-0.30
Subtotal		24,999,579.38	25,441,327.45	441,748.07	1.73	24,999,579.38	25,441,327.45	441,748.07	1.73
0205	EDUCACIÓN								
0205	Educación Básica	1,789,284.32	1,711,738.83	-77,545.49	-4.53	1,789,284.32	1,711,738.83	-77,545.49	-4.53
0205	Otros Servicios Educativos y Actividades Inherentes	317,446.30	314,072.74	-3,373.56	-1.07	317,446.30	314,072.74	-3,373.56	-1.07
Subtotal		2,106,730.62	2,025,811.57	-80,919.05	-3.99	2,106,730.62	2,025,811.57	-80,919.05	-3.99
0206	PROTECCIÓN SOCIAL								
0206	Edad Avanzada	21,229,384.23	21,111,200.07	-118,184.16	-0.56	21,229,384.23	21,111,200.07	-118,184.16	-0.56
0206	Otros Grupos Vulnerables	4,210,774.69	4,522,360.80	311,586.11	6.89	4,210,774.69	4,522,360.80	311,586.11	6.89
0206	Otros de Seguridad Social y Asistencia Social	11,187,114.03	10,914,029.79	-273,084.24	-2.50	11,187,114.03	10,914,029.79	-273,084.24	-2.50
Subtotal		36,627,272.95	36,547,590.66	-79,682.29	-0.21	36,627,272.95	36,547,590.66	-79,682.29	-0.21

Municipio de San Pedro Garza García, N. L.

Fecha: martes, 26 de abril de 2016, 12:53:10 p.m.

Clasificación Funcional del Gasto del trimestre 1 del 2016

Página 3


Rangos: Finalidad: 01 a 04

	Del Trimestre				Acumulado				
	Incurrido	Presupuesto	Diferencia	(%)	Incurrido	Presupuesto	Diferencia	(%)	
02	DESARROLLO SOCIAL								
0207	OTROS ASUNTOS SOCIALES								
0207	Otros Asuntos Sociales	2,587,749.70	2,476,592.71	-111,156.99	-4.49	2,587,749.70	2,476,592.71	-111,156.99	-4.49
	Subtotal	2,587,749.70	2,476,592.71	-111,156.99	-4.48	2,587,749.70	2,476,592.71	-111,156.99	-4.48
	Total	177,360,260.84	177,020,895.45	-339,365.39	-0.19	177,360,260.84	177,020,895.45	-339,365.39	-0.19
03	DESARROLLO ECONOMICO								
0309	OTRAS INDUSTRIAS Y OTROS ASUNTOS ECONÓMICOS								
0309	Otros Asuntos Económicos	3,658,466.06	3,544,010.93	-114,455.13	-3.23	3,658,466.06	3,544,010.93	-114,455.13	-3.23
	Subtotal	3,658,466.06	3,544,010.93	-114,455.13	-3.22	3,658,466.06	3,544,010.93	-114,455.13	-3.22
	Total	3,658,466.06	3,544,010.93	-114,455.13	-3.22	3,658,466.06	3,544,010.93	-114,455.13	-3.22
04	OTRAS NO CLASIFICADAS EN FUNCIONES ANTERIORES								
0401	TRANSACCIONES DE LA DEUDA PÚBLICA / COSTO FINANCIERO DE LA DEUDA								
0401	Deuda Pública Interna	70,314,647.82	70,314,647.81	-0.01		70,314,647.82	70,314,647.81	-0.01	
	Subtotal	70,314,647.82	70,314,647.81	-0.01		70,314,647.82	70,314,647.81	-0.01	
0402	TRANSFERENCIAS, PARTICIPACIONES Y APORTACIONES ENTRE DIFERENTES NIVELE								
0402	Transferencias entre Diferentes Niveles y Ordenes de Gobierno	21,695,208.84	21,810,975.84	115,767.00	0.53	21,695,208.84	21,810,975.84	115,767.00	0.53
	Subtotal	21,695,208.84	21,810,975.84	115,767.00	0.53	21,695,208.84	21,810,975.84	115,767.00	0.53
	Total	92,009,856.66	92,125,823.65	115,766.99	0.12	92,009,856.66	92,125,823.65	115,766.99	0.12

Municipio de San Pedro Garza García, N. L.

Clasificación Funcional del Gasto del trimestre 1 del 2016

Rangos: Finalidad: 01 a 04

Fecha: martes, 26 de abril de 2016, 12:53:10 p.m. 

Página: 4

	Del Trimestre		Diferencia	(%)	Acumulado		Diferencia	(%)
	Incurido	Presupuesto			Incurido	Presupuesto		
Gran Total	436,434,276.83	435,166,980.15	-1,267,296.68	-0.29	436,434,276.83	435,166,980.15	-1,267,296.68	-0.29



2015-2018

MUNICIPIO DE SAN PEDRO GARZA GARCÍA, N.L.
ESTADOS FINANCIEROS PRIMER TRIMESTRE 2016




***Reporte de gastos
por Clasificación
Administrativa
del periodo
comprendido del
1 de Enero al
31 de Marzo
de 2016***

Municipio de San Pedro Garza García, N. L.

Agrupado por Púb-Fin-Eco-SSEco del trimestre 1 del 2016

Rangos: Sector Publico: 3 a 3

Fecha: martes, 26 de abril de 2016, 12:54:19 p.m. 


Página 1

	Del Trimestre				Acumulado				
	Incurrido	Presupuesto	Diferencia	(%)	Incurrido	Presupuesto	Diferencia	(%)	
3	SECTOR PÚBLICO MUNICIPAL								
31	SECTOR PÚBLICO NO FINANCIERO								
311	GOBIERNO GENERAL MUNICIPAL								
3111	Gobierno Municipal	436,434,276.83	435,166,980.15	-1,267,296.68	-0.29	436,434,276.83	435,166,980.15	-1,267,296.68	-0.29
	SubSubtotal	436,434,276.83	435,166,980.15	-1,267,296.68	-0.29	436,434,276.83	435,166,980.15	-1,267,296.68	-0.29
	Subtotal	436,434,276.83	435,166,980.15	-1,267,296.68	-0.29	436,434,276.83	435,166,980.15	-1,267,296.68	-0.29
	Total	436,434,276.83	435,166,980.15	-1,267,296.68	-0.29	436,434,276.83	435,166,980.15	-1,267,296.68	-0.29

Municipio de San Pedro Garza García, N. L.

Agrupado por Púb-Fin-Eco-SSEco del trimestre 1 del 2016

Rangos: Sector Publico: 3 a 3

Fecha: martes, 26 de abril de 2016, 12:54:19 p.m. 

Página: 2

	Del Trimestre				Acumulado			
	Incurrido	Presupuesto	Diferencia	(%)	Incurrido	Presupuesto	Diferencia	(%)
Gran Total	436,434,276.83	435,166,980.15	-1,267,296.68	-0.29	436,434,276.83	435,166,980.15	-1,267,296.68	-0.29

**MUNICIPIO DE SAN PEDRO GARZA GARCIA, N. L.
ESTADOS FINANCIEROS POR EL PERIODO DE TRES MESES
QUE TERMINO EL 31 DE MARZO DE 2016
E INFORME DE LOS AUDITORES INDEPENDIENTES**

Municipio de San Pedro Garza García, N.L.

Estados financieros al 31 de marzo de 2016
e informe de los auditores independientes

Índice

<u>Contenido</u>	<u>Página</u>
Informe de los auditores independientes	1-2
Estados financieros:	
Estado de situación financiera	3
Estado de actividades	4
Estado de variaciones en el patrimonio	5
Estado de flujos de efectivo	6
Notas a los estados financieros	7-18
Anexo 1: Analítico de activo y de pasivo	19-20



Tel.: +52 (81) 8262 0800
Fax: +52 (81) 8363 0050
www.bdomexico.com

Castillo Miranda y Compañía, S.C.
Edificio BDO
Río Tamazunchale No. 205 Norte
Colonia Del Valle
San Pedro Garza García,
Nuevo León, México
CP 66220

INFORME DEL AUDITOR INDEPENDIENTE

Al R. Ayuntamiento del Municipio de San Pedro
Garza García, N. L.

Hemos auditado los estados financieros adjuntos del Municipio de San Pedro Garza García, N. L. (la Entidad), que comprenden el estado de situación financiera al 31 de marzo de 2016, y los estados de actividades, de variaciones en el patrimonio y de flujos de efectivo correspondientes por el periodo de tres meses terminado en dicha fecha, (que forman parte de la cuenta pública del presente ejercicio que concluye el 31 de diciembre de 2016) así como un resumen de las políticas contables significativas y otra información explicativa. Los estados financieros han sido preparados por la administración de la entidad de conformidad con las disposiciones en materia de información financiera establecidas en la Ley General de Contabilidad Gubernamental (LGCG), en los Postulados Básicos de Contabilidad Gubernamental, en las Normas Generales y Específicas de Información Financiera Gubernamental para el Sector Paraestatal emitidas por la Unidad de Contabilidad Gubernamental e Informes sobre la Gestión Pública (UCG) de la Secretaría de Hacienda y Crédito Público (SHCP).

Responsabilidad de la administración en relación con los estados financieros

La administración de la entidad es responsable de la preparación y presentación razonable de los estados financieros adjuntos de conformidad con las reglas contables indicadas anteriormente de acuerdo a lo que se menciona en la Nota 2 a los estados financieros que se acompañan, y del control interno que la administración considere necesario para permitir la preparación de estos estados financieros libres de desviación material, debido a fraude o error.

Responsabilidad del auditor

Nuestra responsabilidad es expresar una opinión sobre los estados financieros adjuntos basada en nuestra auditoría. Nuestra auditoría se llevo a cabo de conformidad con las Normas Internacionales de Auditoría. Dichas normas exigen que cumplamos los requerimientos de ética, así como que planifiquemos y ejecutemos la auditoría con el fin de obtener una seguridad razonable sobre si los estados financieros están libres de desviación material.

La auditoría consiste en la aplicación de procedimientos para obtener evidencia de auditoría sobre los importes y la información revelada en los estados financieros. Los procedimientos seleccionados dependen del juicio del auditor, incluida la evaluación de los riesgos de desviación material en los estados financieros debido a fraude o error. Al efectuar dichas evaluaciones del riesgo, el auditor tiene en cuenta el control interno relevante para la preparación y presentación razonable por parte de la administración de la entidad de los estados financieros, con el fin de diseñar los procedimientos de auditoría que sean adecuados en función de las circunstancias, y no con la finalidad de expresar una opinión sobre la eficacia del control interno de la entidad. La auditoría también incluye la evaluación de las políticas contables aplicadas, de la razonabilidad de las estimaciones contables realizadas por la administración y de la presentación de los estados financieros en su conjunto.

Consideramos que la evidencia de auditoría que hemos obtenido proporciona una base suficiente y adecuada para sustentar nuestra opinión.

Fundamento de la opinión con salvedades

Como se menciona en la Nota 3-e, a los estados financieros, la Entidad no ha reconocido y consecuentemente incorporado en los estados financieros, los efectos acumulados correspondientes a las obligaciones laborales, a las que se encuentra sujeta conforme a las disposiciones legales y estatutarias, incluyendo el de las indemnizaciones por causas distintas a reestructuración, conforme a las reglas establecidas en la NEIFG-005 "Obligaciones Laborales".

Opinión con salvedades


En nuestra opinión, excepto por lo mencionado en el párrafo de la sección de "Fundamento de la opinión con salvedades", los estados financieros adjuntos del Municipio de San Pedro Garza García, N.L. al 31 de marzo de 2016 y por el período de tres meses terminado en esa fecha, han sido preparados en todos los aspectos importantes, de conformidad con las reglas contables que se señalan en la Nota 2 a los estados financieros.

Base de preparación contable, utilización de este informe y otras cuestiones

Independientemente de lo expresado en nuestra opinión y sin que tengan ningún efecto en la misma, es importante mencionar algunos aspectos que se consideran importantes a revelar, los cuales se incluyen a continuación:

Tal como se indica en la Nota 2 a los estados financieros en la que se describe la base contable utilizada a partir del 1° de enero de 2013 para la elaboración de los estados financieros, los cuales fueron preparados para cumplir con los requerimientos normativos gubernamentales a que está sujeta la entidad y para ser integrados en el reporte de la Cuenta de la Hacienda Pública Federal los cuales están presentados en los formatos que para tal efecto fueron establecidos por la Unidad de Contabilidad Gubernamental e Informes sobre la Gestión Pública de la Secretaría de Hacienda y Crédito Público; consecuentemente, éstos pueden no ser adecuados para otra finalidad.

Castillo Miranda y Compañía, S.C.



C.P.C. Fernando Nandayapa Rizo

San Pedro Garza García, N. L. a
20 de Abril de 2016

Municipio de San Pedro Garza García, N. L.
Estado de situación financiera
31 de marzo de 2016
(Cifras expresadas en miles de pesos mexicanos)

	Nota	2016		Nota	2016
ACTIVO			PASIVO		
ACTIVO CIRCULANTE			PASIVO CIRCULANTE		
Efectivo y Equivalentes de Efectivo	4		Cuentas Por Pagar a Corto Plazo	7	
Efectivo		\$ 603	Proveedores y Contratistas		\$ 39,104
Bancos/Tesorería		91,255	Retenciones y Contribuciones		13,922
Inversiones Temporales (Hasta 3 meses)		497,586	Otras Cuentas por Pagar a Corto Plazo		14,914
Depósitos de Fondos de Terceros		20,327			67,940
		609,771	Porción a Corto Plazo de la Deuda Pública a Largo Plazo		
Derechos a recibir efectivo o equivalentes	5		Deuda Pública Interna	8	93,207
Deudores Diversos por cobrar a corto plazo		36,880	Arrendamiento Financiero	9	17,735
					110,942
Bienes o servicios a recibir			Pasivos Diferidos a Corto Plazo		
Anticipos a corto plazo		17,069	Otros Pasivos Diferidos a Corto Plazo		470
Total de Activo Circulante		663,720	Fondos y Bienes de Terceros en Garantía y/o Administración a Corto Plazo		
ACTIVO NO CIRCULANTE			Fondos en Garantía a Corto Plazo		628
Inversiones Financieras a LP	10	55,899			
Bienes Inmuebles, Infraestructura y Construcciones en Proceso	6		Total de Pasivo Circulante		179,980
Terrenos		768,413			
Edificios no habitacionales		293,333	PASIVO NO CIRCULANTE		
Construcción en Proceso en bienes de dominio público		220,145	Deuda Pública a Largo Plazo		
Construcción en Proceso en bienes Propios		4,870	Deuda Pública Interna	8	228,949
		1,286,761	Arrendamiento Financiero	9	305,059
Depreciación acumulada de Bienes inmuebles		(113,108)	Pasivo Laboral	10	157,407
		1,173,653			691,415
Bienes Muebles	6		Total de Pasivo No Circulante		691,415
Mobiliario y Equipo de Administración		48,098			
Mobiliario y Equipo Educativo y Recreativo		38,474	Total de Pasivo		871,395
Equipo e Instrumental Médico y de Laboratorio		1,458			
Equipo de Transporte		79,799	HACIENDA PÚBLICA / PATRIMONIO		
Equipo de Defensa y Seguridad		8,346	Hacienda Pública/Patrimonio Contribuido		
Maquinaria, Otros Equipos y Herramientas		181,155	Hacienda Pública/Patrimonio Generado	11	
		357,330	Resultado del Ejercicio Ahorro / Desahorro		441,325
Depreciación Acumulada de Bienes Muebles		(165,259)	Resultado de Ejercicios Anteriores		943,305
		192,071	Revalúo de Bienes Inmuebles		60,971
Activos Intangibles			Rectificaciones de Resultado de Ejercicios Anteriores		570
Software		30,039	Cambios en Políticas Contables		108,356
Licencias		1,109			
		31,148	Total Hacienda Pública / Patrimonio		1,554,527
Amortización Acumulada de Activos Intangibles		(14,077)			
		17,071	Total de Pasivo y Hacienda Pública/Patrimonio		\$ 2,425,922
Activos diferidos					
Derechos sobre bienes en Régimen de Arrendamiento Financiero	9	397,954			
Depreciación Acumulada de bienes en Régimen de Arrendamiento Financiero		(74,446)			
		323,508			
Total de Activo No Circulante		1,762,202			
Total de Activos		\$ 2,425,922			

Las notas adjuntas son parte integrante de estos estados financieros.

Ing. Mauricio Fernández Garza
C. Presidente Municipal

Lic. Homero Niño de Rivera Vela
C. Secretario del Ayuntamiento

C.P. Rafael Serna Sánchez
C. Secretario de Finanzas y Tesorero Municipal


C. María Elena Sánchez López
C. Síndico Primero

Municipio de San Pedro Garza García, N. L.
 Estado de actividades
 Por el periodo de tres meses que terminó el 31 de marzo de 2016
 (Cifras expresadas en miles de pesos mexicanos)

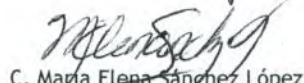
INGRESOS Y OTROS BENEFICIOS	2016
Impuestos:	
Impuestos sobre los Ingresos	\$ 261
Impuestos sobre el Patrimonio	506,612
Accesorios de impuestos	2,643
Derechos	23,424
Productos de tipo corriente	8,552
Aprovechamientos de tipo corriente	15,368
Participaciones y aportaciones	
Participaciones	185,501
Aportaciones	43,493
Otros ingresos y beneficios	2,906
Total ingresos	<u>788,760</u>
GASTOS Y OTROS PERDIDAS	
Gastos de funcionamiento	
Servicios personales	211,267
Materiales y suministros	17,312
Servicios generales	71,045
Transferencias, asignaciones, subsidios y otras ayudas	
Transferencias internas y Asignaciones al Sector Público	12,801
Ayudas sociales	2,570
Participaciones y aportaciones	
Convenios	
Intereses, comisiones y otros gastos de la deuda pública	12,273
Otros gastos y pérdidas extraordinarias	
Estimaciones, depreciaciones, deterioros, obsolescencias, amortizaciones y provisiones	20,167
Otros gastos	
Inversión Pública	
Inversión Pública No Capitalizable	
Total de gastos y otras pérdidas	<u>347,435</u>
Ahorro/desahorro neto del ejercicio	<u>\$ 441,325</u>

Las notas adjuntas son parte integrante de estos estados financieros.


 Ing. Mauricio Fernández Garza
 C. Presidente Municipal


 Lic. Homero Niño de Rivera Vela
 C. Secretario del Ayuntamiento






 C.P. Rafael Serna Sánchez
 C. Secretario de Finanzas y Tesorero Municipal


 C. María Elena Sánchez López
 C. Síndico Primero

Municipio de San Pedro Garza García, N .L.
 Estado de variaciones en el patrimonio
 Por el periodo de tres meses que terminó el 31 de marzo de 2016
 (Cifras expresadas en miles de pesos mexicanos)

Concepto	Patrimonio generado de ejercicios anteriores	Patrimonio generado del ejercicio	Total
Patrimonio neto al final del ejercicio anterior 2014	\$ 836,881	\$ 393,718	\$ 1,230,599
Rectificaciones de resultados de ejercicios anteriores			
Traspaso del resultado del ejercicio anterior	393,718	(393,718)	-
Cambios en políticas contables y cambios por errores contables	(360,554)		(360,554)
Variaciones del patrimonio neto del ejercicio			
Resultados del ejercicio: ahorro/desahorro		239,968	239,968
Patrimonio neto al final del ejercicio 2015	870,045	239,968	1,110,013
Rectificaciones de resultados de ejercicios anteriores			
Traspaso del resultado del ejercicio anterior	239,968	(239,968)	-
Cambios en políticas contables y cambios por errores contables	3,189		3,189
Variaciones del patrimonio neto del ejercicio			
Resultados del ejercicio: ahorro/desahorro		441,325	441,325
Patrimonio neto al final del ejercicio 2016	\$ 1,113,202	\$ 441,325	\$ 1,554,527


Las notas adjuntas son parte integrante de estos estados financieros.


 Ing. Mauricio Fernández Garza C. Presidente Municipal	 Lic. Héctor Niño de Rivera Vela C. Secretario del Ayuntamiento	 C.P. Rafael Serna Sánchez C. Secretario de Finanzas y Tesorero Municipal	 C. María Elena Sánchez López C. Síndico-Primero
--	---	--	---


Municipio de San Pedro Garza García, N. L.
 Estado de flujos de efectivo
 Por el periodo de tres meses que terminó el 31 de marzo de 2016
 (Cifras expresadas en miles de pesos mexicanos)


	2016
Flujo de Efectivo de las Actividades de Operación	
Origen	
Impuestos	\$ 509,516
Derechos	23,424
Productos de Tipo Corriente	8,552
Aprovechamientos de Tipo Corriente	15,368
Participaciones y Aportaciones	
Participaciones	185,501
Aportaciones	43,493
Otros Ingresos y Beneficios	2,906
Aplicación	
Servicios Personales	211,267
Materiales y Suministros	17,312
Servicios Generales	71,045
Transferencias, Asignaciones y Subsidios y Otras Ayudas	
Transferencias internas y Asignaciones al Sector Público	12,801
Ayudas Sociales	2,570
Participaciones y Aportaciones	
Convenios	-
Flujos Netos de Efectivo por Actividades de Operación	<u>473,765</u>
Flujos de Efectivo de las Actividades de Inversión	
Origen	
Otros	3,189
Aplicación	
Bienes Inmuebles y Muebles	(4,410)
Construcciones en Proceso (Obra Pública)	(46,714)
Flujos Netos de Efectivo por Actividades de Inversión	<u>(47,935)</u>
Flujo de Efectivo de las Actividades de Financiamiento	
Origen	
Incremento de Otros Pasivos	899
Disminución de Activos Financieros	12,199
Aplicación	
Incremento de Activos Financieros	(5,617)
Servicios de la Deuda	(12,273)
Incremento de otros Pasivos	(92,579)
Flujos Neto de Efectivo por Actividades de Financiamiento	<u>(97,371)</u>
Incremento/Disminución Neta en el Efectivo y Equivalente al Efectivo	328,459
Efectivo y Equivalentes al Efectivo al Inicio del Ejercicio	281,312
Efectivo y Equivalentes al Efectivo al Final del Ejercicio	<u>\$ 609,771</u>

Las notas adjuntas son parte integrante de estos estados financieros.


 Ing. Mauricio Fernández Garza
 C. Presidente Municipal


 Lic. Homero Niño de Rivera Vela
 C. Secretario del Ayuntamiento


 C. P. Rafael Serna Sánchez
 C. Secretario de Finanzas y Tesorero Municipal


 C. María Elena Sánchez López
 C. Síndico Primero

Municipio de San Pedro Garza García, N.L.

Notas a los estados financieros
Por el período de tres meses que terminó el 31 de marzo de 2016
(Cifras expresadas en miles de pesos mexicanos)

1. Historia, naturaleza y actividad del organismo

El Municipio de San Pedro Garza García, N.L., es una Entidad que elabora su información financiera observando las disposiciones de las siguientes Leyes del Estado de Nuevo León:

- Orgánica de la Administración Pública Municipal
- De Hacienda para los Municipios del Estado de Nuevo León
- De Ingresos de los Municipios del Estado de Nuevo León
- De la Auditoría Superior del Estado de Nuevo León

2. Bases de preparación de los estados financieros

Los estados financieros adjuntos de la entidad se prepararon de conformidad con las siguientes disposiciones normativas que le son aplicables en su carácter de Ayuntamiento del Municipio:

- a. Las disposiciones vigentes de la Ley General de Contabilidad Gubernamental (LGCG).
- b. Las Normas de Información Financiera Gubernamental Generales (NIFGG) y las Normas Específicas de Información Financiera Gubernamental (NEIFG), emitidas por la Unidad de Contabilidad Gubernamental e Informes sobre la Gestión Pública (UCG) de la Secretaría de Hacienda y Crédito Público (SHCP).
- c. Normas Internacionales de Contabilidad para el Sector Público (NICSP)

El 31 de diciembre de 2008 se publicó en el Diario Oficial de la Federación la LGCG, que entró en vigor el 1 de enero de 2009, y es de observancia obligatoria para los poderes Ejecutivo, Legislativo y Judicial de la Federación, los Estados y el Distrito Federal; los Ayuntamientos de los Municipios; los Órganos Político-Administrativos de las Demarcaciones Territoriales del Distrito Federal; las Entidades de la Administración Pública Paraestatal, ya sean federales, estatales o municipales y los Órganos Autónomos Federales y Estatales.

La LGCG tiene como objeto establecer los criterios generales que regirán la contabilidad gubernamental y la emisión de la información financiera de los entes públicos, con la finalidad de lograr la armonización contable a nivel nacional, para lo cual fue creado el Consejo Nacional de Armonización Contable (CONAC) como órgano de coordinación para la armonización de la contabilidad gubernamental, el cual tiene por objeto la emisión de las normas contables y las disposiciones presupuestales que se aplicarán para la generación de información financiera y presupuestal que emitirán los entes públicos, para la fiscalización de los activos, pasivos, ingresos y gastos y, en general contribuir a medir la eficacia, economía y eficiencia del gasto e ingreso públicos.

Desde 2009 y hasta diciembre de 2014, el CONAC emitió diversas disposiciones regulatorias en materia de contabilidad gubernamental y presupuestal, en las cuales se establecieron diversas fechas para el inicio de su aplicación efectiva.

Con la finalidad de dar cumplimiento al objetivo de la armonización contable y establecer los ejercicios sociales en que tendrá aplicación efectiva el conjunto de normas aplicables, el 15 de diciembre de 2010 el CONAC emitió el acuerdo de interpretación sobre las obligaciones establecidas en los artículos transitorios de la LGCG, en el cual interpretó que las entidades paraestatales del Gobierno Federal tienen la obligación, a partir del 1 de enero de 2012, de efectuar registros contables con base acumulativa, apegándose al marco conceptual y a los postulados básicos de contabilidad gubernamental, así como a las normas y metodologías que establezcan los momentos contables, los clasificadores y los manuales de contabilidad gubernamental armonizados, y de acuerdo con las respectivas matrices de conversión con las características señaladas en los Artículos 40 y 41 de la LGCG. Consecuentemente, a partir de la fecha señalada tienen la obligación de emitir información contable, presupuestaria y programática sobre la base técnica prevista en los documentos técnico-contables siguientes:

Marco Conceptual
Postulados Básicos de Contabilidad Gubernamental
Clasificador por Objeto del Gasto
Clasificador por Tipo de Gasto
Clasificador por Rubro de Ingresos
Catálogo de Cuentas de Contabilidad
Momentos Contables de los Egresos
Momentos Contables de los Ingresos
Manual de Contabilidad Gubernamental

d. Normas de Información Financiera Gubernamental emitidas por la UCG de la SHCP

- Las Normas Contables y Principales Reglas de Registro y Valoración del Patrimonio (Elementos Generales), Reglas Específicas de Registro y Valoración del Patrimonio y Parámetros de Estimación de Vida Útil, emitidas por el CONAC el 27 de diciembre de 2010, 13 de diciembre de 2011, 15 de agosto de 2012 y 16 de mayo de 2013, respectivamente, serán de aplicación obligatoria a partir del 31 de diciembre de 2016. En este caso el oficio 0247/2012 que emitió el Secretario Técnico del CONAC el 14 de septiembre de 2012, establece que dichas normas contables deben ser aplicadas a partir del ejercicio que inicia el 1° de enero de 2013, sin embargo, se permite su aplicación en 2012 para el caso de aquellos entes públicos que tengan la posibilidad de llevar a cabo sus registros contables conforme a dichas normas, o aquellos que en esa fecha ya estén aplicando la sustancia de las mismas, por lo que cualquier entidad que haya aplicado esas normas en 2012 estaría en cumplimiento. La Entidad no aplicó alguna de manera anticipada.
- Se regula que adicionalmente a las disposiciones normativas que establezca la UCG de la SHCP, los entes públicos podrán aplicar de manera supletoria, previa autorización de ésta, las Normas de Información Financiera Nacionales e Internacionales.

Adicionalmente, dicha UCG emitió el oficio circular de fecha 18 de febrero de 2013 denominado "Lineamientos específicos para la elaboración de los estados financieros aplicables a las entidades paraestatales federales y la integración de la información contable para efectos de la elaboración de la Cuenta de la Hacienda Pública Federal 2012", en el cual se establecen los términos y los formatos aplicables para la elaboración de los estados financieros para efectos de ser dictaminados por parte de los auditores externos y para la integración de la Cuenta de la Hacienda Pública Federal del año 2012.

De conformidad con las obligaciones referidas en el punto 5 del apartado B del Acuerdo de Interpretación sobre las obligaciones establecidas en los Artículos Transitorios de la LGCG emitido por el CONAC, la entidad a partir del 1° de enero de 2013 lleva a cabo sus registros contables con base acumulativa y en apego al Marco Conceptual, Postulados Básicos, Normas y Metodologías que establezcan los momentos contables, clasificadores y Manuales de Contabilidad Gubernamental armonizados y de acuerdo con las respectivas matrices de conversión con las características señaladas en los Artículos 40 y 41 de la Ley de Contabilidad. Asimismo, a partir de la fecha señalada se emite información contable, presupuestaria y programática sobre la base técnica prevista en los documentos técnicos contables referidos.

A efecto de dar cumplimiento al Artículo 46 y 49 de la LGCG, la Entidad a partir del 1° de enero de 2013 adoptó e implementó lo previsto en las Normas y Metodología para la Emisión de Información Financiera y Estructura de los Estados Financieros Básicos del Ente Público y Características de sus Notas, emitidas por el CONAC, el cual establece los objetivos y presentación de los estados financieros de entidades paraestatales empresariales no financieras, de tal manera que se definen como estados financieros básicos los siguientes:

- Un estado de situación financiera que muestre los activos y pasivos de la entidad clasificados en corto y largo plazo y el patrimonio en contribuido y no contribuido.
- Un estado de actividades
- Un estado de variaciones en el patrimonio, clasificado en patrimonio contribuido y no contribuido
- Un estado de flujos de efectivo

El 15 de diciembre de 2010 el CONAC emitió un acuerdo de interpretación, regulando que las entidades paraestatales de la Administración Pública Federal tienen la obligación de tener implementado el "Sistema integrado de información financiera" a partir del 1° de enero de 2013, este sistema considera el registro e interrelación automática de las transacciones presupuestarias y contables, el registro único y la operación y generación de información en tiempo real. A la fecha de emisión de los estados financieros adjuntos, la Entidad ha implementado dichas disposiciones de la LGCG, con excepción de lo indicado en la Nota 3-e y de lo siguiente:

El 8 de agosto de 2013 se publicó en el Diario Oficial de la Federación el acuerdo por el que se determina la norma de información financiera para precisar los alcances del Acuerdo 1 aprobado por el Consejo Nacional de Armonización Contable, en reunión del 3 de mayo de 2013 publicado el 16 de mayo de 2013, y con fundamento en el artículo 9, fracciones XII y XIII, de la Ley General de Contabilidad Gubernamental, acordó determinar los plazos para que los municipios adopten las decisiones siguientes:

- a) Integración automática del ejercicio presupuestario con la operación contable, a más tardar el 30 de junio de 2015.
 - b) Realizar los registros contables con base en las reglas de registro y valoración del patrimonio, a más tardar el 31 de diciembre de 2015.
 - c) Generación en tiempo real de los estados financieros, a más tardar el 30 de junio de 2015.
 - d) Emisión de cuentas públicas en los términos acordados por el Consejo a más tardar para la correspondiente a 2015.
- Este proceso se concluyó su implementación a la fecha mencionada.

El 8 de agosto de 2013, se reforma las normas y metodologías para la determinación de los momentos contables de los ingresos, el cual fue adoptado por la Entidad al 31 de diciembre de 2015, reconociéndose el efecto neto de ejercicios anteriores en el patrimonio.

3. Resumen de políticas de contabilidad significativas

La LGCG requiere el uso de ciertas estimaciones contables en la preparación de estados financieros; asimismo, se requiere el ejercicio de un juicio de parte de la administración en el proceso de definición de las políticas de contabilidad de la Entidad.

A continuación se resumen las políticas de contabilidad más significativas, las cuales han sido aplicadas consistentemente en el año que se presenta, a menos que se especifique lo contrario.

a. Efectivo y equivalentes de efectivo

El efectivo y sus equivalentes de efectivo incluyen saldos de caja, depósitos bancarios e inversiones en instrumentos de alta liquidez, con vencimientos no mayores a 90 días y se presentan valuadas a su valor nominal, más intereses devengados, importe que es similar al valor de mercado de esas inversiones.

b. Fideicomisos, mandatos y contratos análogos

De acuerdo a los lineamientos que deberán observar los entes públicos para registrar en las cuentas de activo los fideicomisos sin estructura orgánica y contratos análogos, incluyendo mandatos, publicado en el DOF el 2 de enero de 2013, el Organismo reconoce como un activo el efectivo que administra en fideicomisos y mandatos, así como las construcciones y gastos directamente relacionados con los mismos, hasta que reciba instrucciones del Gobierno Federal sobre el destino final de los bienes incluidos en dichos fideicomisos y mandatos.

c. Bienes inmuebles, infraestructura y bienes muebles

Los bienes inmuebles, infraestructura y bienes muebles se expresan a su costo histórico. La depreciación se calcula por el método de línea recta aplicando a los valores de los activos, las tasas de depreciación que se indican en la Nota 6.

d. Provisiones

Los pasivos a cargo de la Entidad y las provisiones de pasivo reconocidas en el estado de situación financiera, representan obligaciones presentes por eventos pasados en las que es probable la salida de recursos económicos. Estas provisiones se han registrado contablemente bajo la mejor estimación razonable efectuada por la administración de la Entidad para liquidar la obligación presente.

La Entidad reconoce pasivos contingentes únicamente cuando existe una probabilidad de salida de recursos.

e. Beneficios a los empleados

De acuerdo con las disposiciones de la Norma Específica de Información Financiera Gubernamental (NEIFG-005) "Obligaciones Laborales", el Organismo es considerado como un "Ayuntamiento del Municipio" sujeta al apartado "A" del Artículo 123 de la Constitución Política de los Estados Unidos Mexicanos, por lo cual la Entidad, esta sujeta a lo establecido en dicha NEIFG.

Los beneficios otorgados por la Entidad a sus empleados, se describen a continuación:

Los beneficios directos (sueldos, tiempo extra, vacaciones, días festivos y permisos de ausencia con goce de sueldo, etc.) se reconocen en los resultados conforme se devengan y sus pasivos se expresan a su valor nominal, por ser de corto plazo. En el caso de ausencias retribuidas conforme a las disposiciones legales o contractuales, éstas no son acumulativas.

Los beneficios por terminación de la relación laboral por causas distintas a la reestructura (indemnizaciones legales por despido, prima de antigüedad, bonos, compensaciones especiales o separación voluntaria), así como los beneficios al retiro (prima de antigüedad e indemnizaciones), son determinados con base en estudios actuariales efectuados por peritos independientes a través del método de crédito unitario proyectado.

El costo neto del período de cada plan de beneficios a los empleados se reconoce como gasto de operación en el año en el que se devenga, el cual incluye, entre otros, la amortización del costo laboral de los servicios pasados y de las ganancias (pérdidas) actuariales de años anteriores.

Según cálculo actuarial el pasivo laboral neto proyectado de la Entidad, al 31 de marzo de 2016, es por \$ 2,903,549 y a la fecha de este informe solo se han registrado \$ 157,407 en libros.

f. Impuestos

El Municipio no es sujeto del Impuesto Sobre la Renta (ISR), así como del pago de la Participación de los Trabajadores en las Utilidades (PTU) por ser Gobierno Municipal. Por no ser sujeto al ISR, la Entidad no calcula impuestos diferidos como lo requiere la NIF D-4 "Impuestos a la utilidad" emitida por el CINIF. Estas Leyes establecen que estas entidades sólo tendrán la obligación de retener y enterar el impuesto y exigir la documentación que reúna los requisitos fiscales cuando hagan pagos a terceros y estén obligadas a ello en términos de la Ley del ISR.

g. Ahorro neto del ejercicio

El ahorro neto del ejercicio representa el resultado de la actuación total de la Entidad durante el año que se presenta.

h. Uso de estimaciones

La preparación de los estados financieros, de conformidad con las disposiciones emitidas por la UCG, requiere del uso de estimaciones en la valuación de algunos de sus renglones. Los resultados que finalmente se obtengan pueden diferir de dichas estimaciones.

i. Diferencias cambiarias

Las transacciones en moneda extranjera se registran al tipo de cambio vigente en la fecha de su operación. Los activos y pasivos denominados en dicha moneda se convierten al tipo de cambio para cierres contables establecido por la UCG de la SHCP vigente a la fecha del estado de situación financiera. Las diferencias motivadas por fluctuaciones en el tipo de cambio entre las fechas de las transacciones y la de su liquidación o valuación al cierre del ejercicio se reconocen en el estado de actividades.

4. Efectivo y equivalentes de efectivo

	<u>2016</u>
Cajas y bancos	\$ 91,858
Inversiones temporales	497,586
Depósitos de fondos de terceros	<u>20,327</u>
	<u>\$ 609,771</u>

5. Derechos a recibir efectivo o equivalentes

	<u>2016</u>
Deudores diversos por cobrar a corto plazo	<u>\$ 36,880</u>

6. Bienes inmuebles, infraestructura y construcciones en proceso

Al 31 de marzo de 2016 se integra como sigue:

	<u>Inversión</u>	<u>Depreciación y amortización acumulada</u>	<u>Valor neto</u>	<u>Tasas de depreciación</u>
Bienes inmuebles, Infraestructura y Construcciones en Proceso:				
Terrenos	\$ 768,413	\$ -	\$ 768,413	
Edificios no habitacionales	293,333	(113,108)	180,225	2%
Construcciones en proceso en bienes de dominio público	220,145	-	220,145	
Construcciones en proceso en bienes propios	<u>4,870</u>	<u>-</u>	<u>4,870</u>	
	<u>1,286,761</u>	<u>(113,108)</u>	<u>1,173,653</u>	
Bienes muebles:				
Mobiliario y equipo de administración	48,098	(31,433)	16,665	10 y 33%
Mobiliario y equipo educacional y recreativo	38,474	(33,452)	5,022	20 y 33%
Equipo e instrumental médico y de laboratorio	1,458	(1,238)	220	20%
Equipo de transporte	79,799	(50,086)	29,713	20%
Equipo de defensa y seguridad	8,346	(6,422)	1,924	20%
Maquinaria, otros equipos y herramientas	<u>181,155</u>	<u>(42,628)</u>	<u>138,527</u>	10%
	<u>357,330</u>	<u>(165,259)</u>	<u>192,071</u>	
	<u>\$ 1,644,091</u>	<u>\$ (278,367)</u>	<u>\$ 1,365,724</u>	

La depreciación del periodo de tres meses registrada en los resultados al 31 de marzo de 2016 asciende a \$ 20,167.

Al 31 de diciembre de 2015 se aplicó a los resultados de ejercicios anteriores \$ 177,712, correspondientes a la terminación de construcciones en proceso en bienes de dominio público, por corresponder a presupuestos de esos años.

7. Cuentas por pagar a corto plazo

	<u>2016</u>
Proveedores y contratistas	\$ 39,104
Retenciones y contribuciones	13,922
Otras cuentas por pagar a corto plazo	<u>14,914</u>
	<u>\$ 67,940</u>

8. Deuda pública interna

Las obligaciones financieras directas contratadas en ejercicios anteriores a cargo del Municipio de San Pedro Garza García, N. L., garantizadas con las participaciones federales, son las siguientes:

	<u>Importe</u>
HSBC México, S. A., crédito autorizado para cubrir el pago de la reestructuración de pasivos del Municipio, fue contratado el 30 de marzo de 2007 a una tasa de TIIE más 0.29 puntos. Tiene un plazo de 10 años que incluyen un año de gracia el pago de capital, el cual se cubrirá en 108 amortizaciones mensuales, consecutivas y crecientes hasta marzo de 2017.	\$ 21,432
Banco Mercantil del Norte, S. A., éste crédito simple fue contratado el 30 de abril de 2007, a la tasa anual que resulte de sumar los puntos porcentuales que correspondan a la calificación que represente el mayor nivel de riesgo asignado a la tasa TIIE a plazo de 28 días. Este crédito tiene un plazo de 10 años que incluyen un año de gracia para el pago de capital, el cual se cubrirá en 108 amortizaciones mensuales, consecutivas y crecientes hasta abril de 2017.(1)	26,533
Banco Nacional de Obras y Servicios Públicos, S.N.C., éste crédito simple fue contratado el 11 de agosto de 2011, por \$ 179,000 a una tasa de TIIE mas 1.19 puntos. Tiene un plazo de 10 años que incluyen doce meses de gracia para el pago de capital, el se cubrirá en 108 amortizaciones mensuales, consecutivas y crecientes hasta noviembre de 2021. Al 31 de marzo de 2011 el Municipio dispuso de \$ 174,000, asimismo en mayo de 2012 se efectuó la disposición de \$ 258.	111,102
Banco Nacional de Obras y Servicios Públicos, S.N.C., este crédito simple fue contratado el 25 de octubre de 2012, por \$ 50,146, a una tasa de TIIE más 1.32 puntos porcentuales. Tiene un plazo de 9 años y medio, el cual se cubrirá en 114 amortizaciones mensuales consecutivas hasta junio de 2022.	32,991
Banca Multiple BANREGIO Grupo Financiero, crédito simple que fue contratado el 29 de octubre de 2012, por \$ 100,000, a una tasa de TIIE más 3 puntos porcentuales. Tiene un plazo de 7 años que incluyen un período de gracia para el pago de capital, el cual se cubrirá en 72 amortizaciones mensuales y consecutivas. En julio de 2013 se decidió pagar anticipadamente \$ 67,000, quedando un remanente de \$ 33,000 a cargo de la entidad a esa fecha.	18,889
Banca Multiple BANREGIO Grupo Financiero, crédito simple que fue contratado el 12 de marzo de 2013, por \$ 52,151, a una tasa de TIIE más 1.80 puntos porcentuales. Tiene un plazo de 10 años que incluyen un período de gracia de un año para el pago de capital, el cual se cubrirá en 108 amortizaciones mensuales y consecutivas.	44,425
Banco Mercantil del Norte, S. A., crédito simple que fue contratado el 23 de diciembre de 2015, por \$ 75,784 a la tasa anual que resulte de sumar 1.25% a la tasa TIIE a plazo de 28 días. Este crédito tiene un plazo de 5 años, el cual se cubrirá con 3 amortizaciones cada año, hasta marzo de 2020.	<u>66,784</u>
Total deuda pública interna al 31 de marzo de 2016:	<u>\$ 322,156</u>

El vencimiento de la deuda pública al 31 de marzo de 2016 se clasifica de la siguiente manera:

Corto plazo (con vencimiento durante los siguientes 12 meses)	<u>\$ 93,207</u>
Largo plazo (abril 2017 en adelante)	
2018	52,473
2019	54,133
2020	56,711
2021 en adelante	<u>65,632</u>
	<u>228,949</u>
Total deuda pública	<u>\$ 322,156</u>

- (1) El Banco Mercantil del Norte, S. A., Institución de Banca Múltiple, Grupo Financiero Banorte y el Municipio de San Pedro Garza García, N. L., han convenido en modificar la cláusula Quinta referente al Pago del Crédito en los términos de las cláusulas de convenio firmado el 25 de enero de 2011, en el que se otorgó al Municipio un aplazamiento en el pago del saldo insoluto, sin dejar de cumplir con el pago de los intereses, en el período comprendido del 1° de enero al 31 de diciembre de 2011. Cabe mencionar que no se extendió el período de la deuda; los pagos de las amortizaciones aplazadas serán pagados durante el período restante de la deuda que se pactó en el contrato de Apertura de Crédito Simple firmado el 30 de abril de 2007 el cual concluye el 29 de abril de 2017.

9. Obligaciones por arrendamiento financiero

- a) La Entidad ha contraído pasivos por arrendamiento financiero de equipo de comunicaciones y telecomunicaciones con la Compañía Thousand International Companies, S.A. de C.V., que expiran en diferentes fechas durante los siguientes 11 años. Al 31 de marzo de 2016, los activos adquiridos se integran como sigue:

	<u>2016</u>
Equipo de comunicaciones, otros equipos y herramientas	<u>\$ 274,698</u>

El contrato celebrado es para la ejecución del proyecto denominado "San Pedro Net", el cual consiste en el suministro e instalación de postes, fibra óptica, software, hardware, cajas de control, cámaras de vigilancia, dispositivos para iluminación de fibra óptica, dispositivos de almacenamiento, implementación de metodología para garantizar la seguridad de la información, además de dotar a los edificios de seguridad pública de Valle Oriente y de Díaz Ordaz, de sistema de energía ininterrumpida, sistema de detección de incendios, control de accesos, video vigilancia y cableado estructurado para su integración a la red de video vigilancia.

Los costos de mantenimiento serán efectuados por el proveedor en todo el período de vigencia del contrato, se estima que los costos totales de mantenimiento ascenderán aproximadamente a \$ 100,000.

El 17 de febrero de 2015 se aprobó la cuarta modificación al contrato con Thousand International Companies, S.A. de C.V., modificando los siguientes puntos:

- La tasa de intereses de 13.9% a una tasa fija del 6.9%
- Pagar anticipadamente el monto de inversión del capital acordado para la segunda y tercera etapas del Proyecto San Pedro Net, procediendo a pagar las cantidades de \$ 37,178 y de \$ 18,309, respectivamente.
- Autorizando la cuarta etapa del proyecto por un monto de \$ 100,000.

El 15 de febrero de 2016 se acordó llevar a cabo un pago anticipado al desarrollador por \$ 24,684 obteniendo mejor liquidez para la ejecución de los programas municipales.

El pasivo por los activos antes mencionados es pagadero en los años que terminan el 31 de marzo de:

	<u>Año</u>	<u>Importe</u>
Corto plazo	2017	\$ <u>13,444</u>
Largo plazo	2018	14,402
	2019	15,428
	2020	16,526
	2021	17,703
	2022 en adelante	<u>129,487</u>
		<u>193,546</u>
		<u>\$ 206,990</u>

- b) La Entidad ha contraído pasivos por arrendamiento adquisitivo de edificio inteligente de seguridad municipal Valle Oriente con la Compañía GP Bienes Inmuebles, S.A. de C.V., que expiran en diferentes fechas durante los siguientes 14 años. Al 31 de marzo de 2016, los activos adquiridos se integran como sigue:

	<u>2016</u>
Edificio Inteligente de seguridad municipal Valle Oriente	<u>\$ 123,256</u>

Contrato de asociación público privada celebrada entre el Municipio de San Pedro Garza García y por otra parte el desarrollador GP Bienes Inmuebles, S.A. de C.V., en el cual el desarrollador se compromete y obliga a construir el edificio inteligente de seguridad municipal Valle Oriente en terrenos propiedad del municipio, en modalidad de arrendamiento adquisitivo, por un término de 15 años, al final del cual pasará a dominio de El Municipio, una vez que éste haya cumplido con su obligación de pago de rentas conforme a lo estipulado.

El pasivo por los activos antes mencionados es pagadero en los años que terminan el 31 de marzo de:

	<u>Año</u>	<u>Importe</u>
Corto plazo	2017	\$ <u>4,291</u>
Largo plazo	2018	4,756
	2019	5,314
	2020	5,937
	2021	6,634
	2022 en adelante	<u>88,872</u>
		<u>111,513</u>
		<u>\$ 115,804</u>

10. Pasivo Laboral

La determinación de las obligaciones por beneficios adquiridos, no adquiridos y definidos, del pasivo neto proyectado y del costo neto del período se describe a continuación:

	<u>Plan de pensiones</u>	<u>Prima de antigüedad</u>	<u>Prima de antigüedad</u>	<u>Indemnización Legal</u>	<u>Total 2016</u>
Obligación por beneficios adquiridos	\$ 26,826	\$ 4,672	\$ 181	\$ -	\$ 31,679
Obligación por beneficios no adquiridos	<u>23,474</u>	<u>1,462</u>	<u>8,181</u>	<u>90,868</u>	<u>123,985</u>
Obligación por beneficios definidos	50,300	6,134	8,362	90,868	155,664
Costo neto del período	7,265	310	1,965	12,342	21,882
Pagos de beneficios del período	<u>(1,676)</u>	<u>(4,477)</u>	<u>(1,259)</u>	<u>(12,727)</u>	<u>(20,139)</u>
Pasivo neto proyectado total	<u>\$ 55,889</u>	<u>\$ 1,967</u>	<u>\$ 9,068</u>	<u>\$ 90,483</u>	<u>\$ 157,407</u>

Los supuestos más importantes utilizados en la determinación del costo neto del período de los planes son los siguientes:

	<u>2016</u>
Tasa de descuento beneficio al retiro	6.12%
Tasa de descuento beneficio por terminación	5.74%
Tasa de incremento salarial	5.00%
Tasa de incremento de salario mínimo	3.75%

A la fecha de este informe se han registrado \$ 157,407 correspondientes a los pasivos de prima de antigüedad y de indemnización legal del pasivo laboral proyectado, así como el importe del plan de pensiones aportado a un fideicomiso.

El día 7 de Octubre de 2015 la entidad constituyó un fondo en fideicomiso, con Value, S.A. de C.V., con la finalidad de coadyuvar en el pago del plan de pensiones y jubilaciones de la entidad. Por el período terminado el 31 de marzo de 2016, la Compañía realizó aportaciones a dichos fondos de planes de terminación laboral y de retiro por \$ 55,889.

11. Patrimonio

El patrimonio de la Entidad se constituye por los siguientes conceptos:

- I. Los ingresos que perciba en el desarrollo de su objeto y en el ejercicio de sus atribuciones.
- II. Los recursos que en su caso le otorgue la Federación para el cumplimiento de sus funciones con cargo al Presupuesto de Egresos de la Federación del ejercicio fiscal que corresponda.
- III. Los donativos de toda especie que pueda recibir legalmente.
- IV. En general, los demás bienes y los derechos que por cualquier título adquiera legalmente.

12. Presupuesto de ingresos y egresos

El presupuesto de ingresos fue aprobado de acuerdo a los lineamientos del H. Congreso del Estado de Nuevo León, y el presupuesto de egresos es aprobado por el R. Ayuntamiento.

El 30 de diciembre de 2015, fue publicado en el Periódico Oficial No. 165, el presupuesto de ingresos autorizado por el H. Congreso del Estado de Nuevo León, correspondiente al ejercicio 2016 del Municipio de San Pedro Garza García, N.L., por \$ 1,655,539 el cual incluye financiamiento por \$ 74,317

El 23 de diciembre de 2015, fue aprobado por el R. Ayuntamiento y publicado el 28 de diciembre de 2015 en el Periódico Oficial No. 164, el presupuesto de egresos para el ejercicio fiscal 2016, el cual establece un presupuesto total de \$ 1,885,266.

El 16 de marzo de 2016, fue aprobado por el R. Ayuntamiento, una ampliación al presupuesto de egresos para el ejercicio fiscal 2016, por un importe de \$ 68,221, con esta ampliación el presupuesto de egresos total será de \$ 1,953,487. Esta aprobación aun no ha sido publicada en el Periódico Oficial a la fecha de nuestro informe.

13. Participaciones

Conforme a la Ley Federal de Coordinación Fiscal, el Municipio recibe sus participaciones de la Federación a través del Estado. El Artículo 4 de la Ley de Egresos del Estado de Nuevo León establece que corresponderá a los municipios el 100% de las cantidades que perciba el Estado por concepto del Fondo de Fomento Municipal, y el 20% de las cantidades que perciba el Estado por los siguientes conceptos:

- a. Participaciones federales del fondo general de participaciones.
- b. Participaciones del fondo de Fiscalización.
- c. Impuesto sobre automóviles nuevos.
- d. Impuesto especial sobre producción y servicios.

Así también, los Municipios reciben el 30% de las cantidades que perciba el Estado por concepto de recaudación del Impuesto Federal sobre Tenencia o Uso de Vehículos. Este Impuesto se distribuye conforme a lo señalado en el artículo 5 de la Ley de Egresos del Estado de Nuevo León.

Adicionalmente, el Municipio recibe participaciones por concepto de Derechos de Control Vehicular, conforme a lo establecido en el Artículo 3 de la Ley de Egresos del Estado de Nuevo León.

14. Control de egresos

La Administración del Municipio ha establecido mecanismos que le permiten asegurarse, en forma razonable, del cumplimiento de las disposiciones normativas que al respecto se indican en la Ley de Adquisiciones, Enajenaciones, Arrendamientos y Prestación de Servicios para la Administración Pública del Estado de Nuevo León, la Ley de Obras Públicas para el Estado y Municipios de Nuevo León, el Reglamento de Adquisiciones, Arrendamientos y Contratación de Servicios para el Municipio de San Pedro Garza García, N. L.

15. Fondo para el Fortalecimiento de los Municipios y el Distrito Federal (FORTAMUNDF) del Ramo 33

Conforme a lo establecido en la Ley de Coordinación Fiscal, se publicó el 27 de enero de 2016 en el Periódico Oficial No. 12 el monto aprobado para el ejercicio 2016, del "Ramo 33" asignado a éste fondo para el Municipio de San Pedro Garza García, N. L., por \$ 68,231.

Conforme a la segunda sesión ordinaria celebrada el 15 de marzo de 2016, se aprobó la aplicación de los recursos "del Ramo 33", al pago de obligaciones financieras derivadas de créditos bancarios de acuerdo a la siguiente distribución:

Banorte	Contrato 2428819	Capital e intereses	\$ 25,153
HSBC	Contrato 471000402	Capital e intereses	22,028
BANOBRAS	Contrato 10071	Capital e intereses	19,262
Chalecos antibalas			<u>1,788</u>
			<u>\$ 68,231</u>

16. Contingencias

- De acuerdo a lo determinado por la Dirección Jurídica del Municipio, existen varias demandas por juicios de nulidad y amparo por \$ 118,598. Dichos juicios pudieran generar un egreso, en caso de que los jueces fallen en contra del Municipio.
- En junio de 2015, el Municipio efectuó a través de perito, un cálculo actuarial proyectado para determinar el monto estimado del pasivo laboral generado al 31 de diciembre de 2015. El resultado de este cálculo arrojó que las obligaciones que se han acumulado desde el inicio de los planes, hasta esa fecha, ascienden a \$ 2,903,549, a la fecha de este informe se han registrado \$157,407.

17. Compromisos

El Municipio tiene celebrados diversos contratos de arrendamiento puro de equipo de transporte. El Municipio efectuó pagos derivados de estos contratos, en el período de enero a marzo de 2016 por la cantidad de \$ 6,631.


Al 31 de marzo de 2016, el Municipio tiene compromisos derivados de estos contratos de arrendamiento de equipo de transporte hasta el año 2018. Las rentas futuras mínimas anuales ascienden aproximadamente a \$ 39,235.

18. Emisión de los estados financieros

Los estados financieros adjuntos y sus notas fueron autorizados para su emisión, el 20 de abril de 2016, por los siguientes funcionarios: Ing. Mauricio Fernández Garza, C. Presidente Municipal; Licenciado Homero Niño de Rivera Vela, C. Secretario del Ayuntamiento; Contador Público Rafael Serna Sánchez, C. Secretario de Finanzas y Tesorero Municipal y C. María Elena Sánchez López, C. Síndico Primero.



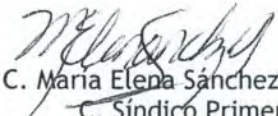
Ing. Mauricio Fernández Garza
C. Presidente Municipal



Lic. Homero Niño de Rivera Vela
C. Secretario del Ayuntamiento




C.P. Rafael Serna Sánchez
C. Secretario de Finanzas y Tesorería Municipal



C. María Elena Sánchez López
C. Síndico Primero

Municipio de San Pedro Garza García, N. L.

Anexo I

Analítico de Activo

Por el período de tres meses que terminó el 31 de marzo de 2016

(Cifras expresadas en miles de pesos mexicanos)

Cuenta Contable		Saldo Inicial (SI)	Cargos del Período	Abonos del Período	Saldo Final (SF)	Flujo del Período (SI-SF)
1	ACTIVO	2,069,825	2,932,416	2,576,319	2,425,922	356,097
11	ACTIVO CIRCULANTE	341,843	2,874,576	2,552,699	663,720	321,877
111	Efectivo y equivalentes	281,312	2,844,592	2,516,133	609,771	328,459
1111	Efectivo	650	193	240	603	-47
1112	Banco/Tesorería	51,499	1,952,720	1,912,964	91,255	39,756
1114	Inversiones Temporales (Hasta 3 meses)	214,521	867,349	584,284	497,586	283,065
1116	Depósitos de Fondos de Terceros en Garantía y/o Administración	14,642	24,330	18,645	20,327	5,685
112	Derechos a Recibir Efectivo o Equivalentes	31,294	25,685	20,099	36,880	5,586
1122	Cuentas por Cobrar a Corto Plazo	0	31	31	0	0
1123	Deudores Diversos por Cobrar a Corto Plazo	31,242	25,605	19,988	36,859	5,617
1124	Ingresos por Recuperar a Corto Plazo	0	0	0	0	0
1129	Otros Derechos a Recibir Efectivo o Equivalentes a Corto Plazo	52	49	80	21	-31
113	Derechos a Recibir Bienes o Servicios	29,237	4,299	16,467	17,069	-12,168
1134	Anticipo a Contratistas por Obras Públicas a Corto Plazo	29,237	4,299	16,467	17,069	-12,168
1139	Otros Derechos a Recibir Bienes o Servicios a Corto Plazo	0				0
12	ACTIVO NO CIRCULANTE	1,727,982	57,840	23,620	1,762,202	34,220
121	Inversiones financieras a largo plazo	52,636	3,320	57	55,899	3,263
1213	Fideicomisos, Mandatos y Contratos Análogos	52,636	3,320	57	55,899	3,263
123	Bienes Inmuebles, Infraestructura y Construcciones en Proceso	1,240,047	49,669	2,955	1,286,761	46,714
1231	Terrenos	768,413	0	0	768,413	0
1233	Edificios no Residenciales	293,333	0	0	293,333	0
1235	Construcciones en Proceso en Bienes de Dominio Público	175,392	47,708	2,955	220,145	44,753
1236	Construcciones en Proceso en Bienes Propios	2,909	1,961	0	4,870	1,961
124	Bienes muebles	353,075	4,696	441	357,330	4,255
1241	Mobiliario y Equipo de Administración	47,018	1,143	63	48,098	1,080
1242	Mobiliario y Equipo Educativo y Recreativo	38,409	65	0	38,474	65
1243	Equipo e Instrumental Médico y de Laboratorio	1,458	0	0	1,458	0
1244	Equipo de Transporte	77,749	2,248	198	79,799	2,050
1245	Equipo de Defensa y Seguridad	8,346	0	0	8,346	0
1246	Maquinaria, Otros Equipos y Herramientas	180,095	1,240	180	181,155	1,060
125	Activos Intangibles	30,993	155	0	31,148	155
1251	Software	29,884	155	0	30,039	155
1254	Licencias	1,109			1,109	0
126	Depreciaciones, Deterioro y Amortizaciones acumulada de Bienes	-346,723	0	20,167	-366,890	-20,167
1261	Depreciación Acumulada de Bienes Inmuebles	-111,262	0	1,846	-113,108	-1,846
1263	Depreciación Acumulada de Bienes Muebles	-223,830	0	15,875	-239,705	-15,875
1265	Amortización Acumulada de Activos Intangibles	-11,631	0	2,446	-14,077	-2,446
127	Activos Diferidos	397,954	0	0	397,954	0
1272	Derechos Sobre Bienes en Régimen de Arrendamiento Financiero	397,954	0	0	397,954	0
		2,069,825	2,932,416	2,576,319	2,425,922	356,097

Municipio de San Pedro Garza García, N. L.
Anexo I
Analítico de Pasivo y Hacienda Pública/Patrimonio
Por el periodo de tres meses que terminó el 31 de marzo de 2016
(Cifras expresadas en miles de pesos mexicanos)

Cuenta Contable		Saldo Inicial (SI)	Cargos del Periodo	Abonos del Periodo	Saldo Final (SF)	Flujo del Periodo (SI-SF)
02	PASIVO	-959,812	768,239	679,822	-871,395	88,417
21	PASIVO CIRCULANTE	-211,593	708,115	676,502	-179,980	31,613
0211	Cuentas por Pagar a Corto Plazo	-101,351	648,355	614,944	-67,940	33,411
2112	Proveedores por Pagar a Corto Plazo	-40,075	500,535	489,559	-29,099	10,976
2113	Contratistas por Obras Públicas por Pagar a Corto Plazo	-9,106	44,256	45,155	-10,005	-899
2117	Retenciones y Contribuciones por Pagar a Corto Plazo	-16,391	31,340	28,871	-13,922	2,469
2119	Otras Cuentas por Pagar a Corto Plazo	-35,779	72,224	51,359	-14,914	20,865
0213	Porción a Corto Plazo de la Deuda Pública a Largo Plazo	-108,918	59,223	61,247	-110,942	-2,024
2131	Porción a Corto Plazo de la Deuda Pública Interna	-89,974	28,924	32,157	-93,207	-3,233
2133	Porción a Corto Plazo de Arrendamiento Financiero	-18,944	30,299	29,090	-17,735	1,209
0215	Pasivos Diferidos a Corto Plazo	-685	215	0	-470	215
2159	Otros Pasivos Diferidos a Corto Plazo	-685	215	0	-470	215
0216	Fondos y Bienes de Terceros en Garantía y/o Administración a Corto Plazo	-639	322	311	-628	11
2161	Fondos en Garantía a Corto Plazo	-639	322	311	-628	11
22	PASIVO NO CIRCULANTE	-748,219	60,124	3,320	-691,415	56,804
0223	Deuda Publica a Largo Plazo	-594,075	60,067	0	-534,008	60,067
2233	Préstamos de la Deuda Publica Interna por Pagar a Largo Plazo	-261,107	32,158	0	-228,949	32,158
2235	Arrendamiento Financiero por Pagar a Largo Plazo	-332,968	27,909	0	-305,059	27,909
0226	Provisiones a Largo Plazo	-154,144	57	3,320	-157,407	-3,263
2269	Otras Provisiones a Largo Plazo	-154,144	57	3320	-157,407	-3,263
03	HACIENDA PUBLICA/ PATRIMONIO	-1,110,013	-1,407	443,107	-1,554,527	-444,514
32	HACIENDA PUBLICA /PATRIMONIO GENERADO	-1,110,013	-1,407	443,107	-1,554,527	-444,514
0322	Resultados de Ejercicios Anteriores	-940,685	-1,679	442,266	-1,384,630	-443,945
3220	Resultados de Ejercicios Anteriores	-940,685	-1,679	941	-943,305	-2,620
	Resultados del Ejercicio: Ahorro/Desahorro	-	-	441,325	-441,325	-441,325
0323	Revalúos	-60,971	0	0	-60,971	0
3231	Revalúo de Bienes Inmuebles	-60,971	-	0	-60,971	0
0325	Rectificaciones de Resultados de Ejercicios Anteriores	-108,357	272	841	-108,926	-569
3250	Rectificaciones de Resultados de Ejercicios Anteriores	-	269	839	-570	-570
3251	Cambios en Políticas Contables	-108,357	3	2	-108,356	1
		-2,069,825	766,832	1,122,929	-2,425,922	-356,097

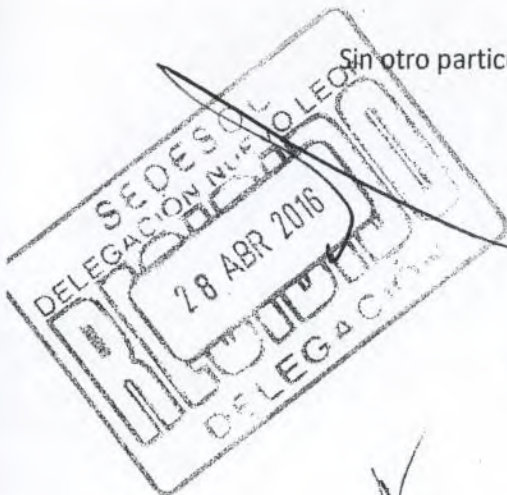


San Pedro Garza García a 28 de Abril de 2016
OFICIO No. OSP-DGRF-14/2016


**M.C. ENRIQUE MARTÍNEZ Y MORALES
DELEGADO FEDERAL DE LA SECRETARÍA
DE DESARROLLO SOCIAL DEL ESTADO
DE NUEVO LEÓN.
PRESENTE.-**

Por medio del presente oficio le envío un cordial saludo y a su vez me permito informarle, que tomando en cuenta el presupuesto del Fondo de Aportaciones para la Infraestructura Social Municipal (FAISM) 2016 asignado para el municipio de San Pedro Garza García, publicado en el Periódico Oficial del Estado de Nuevo León el 29 de Enero de 2016, los recursos asignados al primer trimestre (enero – marzo) del ejercicio fiscal 2016, ya fueron depositados en la cuenta bancaria correspondiente, sin embargo no se ha ejercido dicho recurso, esto debido a que estamos en el proceso de definición de proyectos a realizar.

Sin otro particular, le reitero mi distinguida consideración y respeto.



ATENTAMENTE


**ING. MAURICIO FERNÁNDEZ GARZA
PRESIDENTE MUNICIPAL DE
SAN PEDRO GARZA GARCÍA, NUEVO LEÓN**

RECIBIDO

Orta
28 ABR 2016

402
**SECRETARÍA DE FINANZAS Y
TESORERÍA MUNICIPAL
SAN PEDRO GARZA GARCÍA, N. L.**

FONDO DE APORTACIONES PARA LA INFRAESTRUCTURA SOCIAL MUNICIPAL
AVANCES FISICO-FINANCIERO


EJERCICIO 2016
(PESOS)
PERIODO DEL 01 DE ENERO DE 2016 AL 30 DE MARZO DE 2016
NORMAL () INFORME DE GOBIERNO () TRIMESTRAL (X)

ESTADO: NUEVO LEÓN
MUNICIPIO: SAN PEDRO GARZA GARCIA
FONDO: 19 INFRAESTRUCTURA

FECHA DE ELABORACION		
DIA	MES	AÑO
28	ABRIL	2016

HOJA _11_ DE _11_

PROGRAMA	No. DE OBRA	DESCRIP. DE LA OBRA	UBICACION O LOCALIDAD	AVANCE ACUMULADO		FECHA DE INICIO Y TERMINO	INVERSION APROBADA					INVERSION EJERCIDA					METAS TOTALES				OBSERVACIONES		
				FIS %	FIN %		TOTAL	FEDERAL	ESTATAL	MPAL	PART.	TOTAL	FEDERAL	ESTATAL	MPAL	PART.	UNIDAD DE MEDIDA	APROBADAS	MODIFICADAS	ALCANZADAS			
NA	1	PROYECTOS POR DEFINIR 2016	SAN PEDRO GARZA GARCIA	0.00	0.00	2016	\$5,153,635.00	\$5,153,635.00	\$0.00	\$0.00	\$0.00	\$0.00	\$0.00	\$0.00	\$0.00	\$0.00	\$0.00	NA	NA	NA	NA		
SUMA DE LA HOJA							5,153,635	5,153,635	0	0	0	0	0	0	0	0	0						
SUBTOTAL							5,153,635	5,153,635	0	0	0	0	0	0	0	0	0	0					
SUMA TOTAL							5,153,635	5,153,635	0	0	0	0	0	0	0	0	0	0					



(Handwritten Signature)
ING. MAURICIO FERNÁNDEZ GARCÍA
PRESIDENTE MUNICIPAL SAN PEDRO GARZA GARCÍA, NUEVO LEÓN

**FONDO DE APORTACIONES PARA EL FORTALECIMIENTO DE LOS MUNICIPIOS Y DE LAS DEMARCACIONES
TERRITORIALES DEL DISTRITO FEDERAL
INFORME DE PROYECTOS Y ACCIONES REALIZADAS**



**PRESIDENCIA MUNICIPAL DE SAN PEDRO GARZA GARCÍA, N.L.
01 de Enero al 30 de Marzo 2016**

Monto total de recursos asignados al Municipio: \$68'231,280.00 Monto de los recursos ministrados al Municipio : \$ 17'057,820.00 Monto total de recursos ejercidos en el Municipio: \$ 10'040,666.46 Monto total de recursos por ejercer: \$ 7'017,153.54	Total destinado para el pago de deuda: \$ 66'442,780.00
---	---

DESCRIPCIÓN DE SERVICIO DE LA DEUDA	MONTO TOTAL MINISTRADO	MONTO EJERCIDO	METAS			
			MINISTRADO PAGO A CAPITAL	EJERCIDO PAGO A CAPITAL	MINISTRADO PAGO DE INTERESES	EJERCIDO PAGO DE INTERESES
BANORTE Contrato 2428819 (12 pagos al capital y 12 pagos de intereses)	6,288,160.25	4,064,324.23	5,988,160.25	3,866,507.82	204,326.32	197,816.41
HSBC Contrato 471000402 (12 pagos al capital y 12 pagos de intereses)	5,506,941.00	1,788,099.54	5,256,941.00	1,691,797.17	154,326.32	96,302.37
BANOBRAS Contrato No. 10071 (05 pagos al capital y 05 pagos de intereses)	4,815,593.75	4,188,242.69	4,093,492.75	3,274,794.34	913,448.36	913,448.35
CHALECOS ANTIBALAS	447,125.00					
SUMA	17,057,820.00	10,040,666.46	15,338,594.00	8,833,099.33	1,272,101.00	1,207,567.13


ING. MAURICIO FERNANDEZ GARZA
Firma del Presidente Municipal

28 DE ABRIL DE 2016
Fecha de publicación