



2015-2018

MUNICIPIO DE SAN PEDRO GARZA GARCÍA, N.L.
ESTADOS FINANCIEROS 2DO TRIMESTRE 2018



Estados Financieros Abril-Junio 2018

Congreso del Estado de Nuevo León



San Pedro Garza García, N.L. a, 24 de Julio de 2018

Republicano Ayuntamiento de San Pedro Garza García, N.L.
Presente.-

Con el fin de dar cumplimiento con lo establecido en el artículo 26 inciso c), fracción II y VI, artículo 78 fracción III y V de la Ley Orgánica de la Administración Pública Municipal del Estado de Nuevo León, me permito presentar para su revisión y aprobación el **Informe de Avance de Gestión Financiera Correspondiente al Segundo Periodo de Abril - Junio del año 2018.**

Sin otro particular, reitero a usted las seguridades de mi atenta y distinguida consideración.

El. C. Presidente Municipal



Ing. Mauricio Fernández Garza

El C. Secretario de Finanzas y Tesorero

La C. Síndico Primera



C.P. Rafael Serna Sánchez



Lic. María Elena Sánchez López



No. OFICIO SA 1040/2018

**H. CONGRESO DEL ESTADO DE NUEVO LEÓN
P R E S E N T E.-**

Con fundamento en lo dispuesto por el artículo 34, fracción I, 35 apartado B, fracción I, 98, fracción XXI y demás relativos de la Ley de Gobierno Municipal del Estado de Nuevo León, nos permitimos informarle que en la Segunda Sesión Ordinaria del mes de julio del Republicano Ayuntamiento de San Pedro Garza García, Nuevo León, celebrada el día 24-veinticuatro de julio del año en curso, **se aprobó por unanimidad con 11 votos a favor**, en el punto siete del Orden del Día, el dictamen número **CHPM 15-18/036/2018/DE**, presentado por la Comisión de Hacienda y Patrimonio Municipal, por lo cual, anexo al presente lo siguiente:

- Carpeta que contiene los Estados financieros correspondientes al segundo trimestre del Ejercicio 2018.

Sin otro asunto de momento, le reiteramos las seguridades de nuestra más atenta consideración.

ATENTAMENTE

San Pedro Garza García, N. L., a 24 de julio de 2018

**C. ING. MAURICIO FERNÁNDEZ
GARZA
PRESIDENTE MUNICIPAL**

**C. LIC. MAURICIO FARAH GIACOMAN
SECRETARIO DEL R. AYUNTAMIENTO**

**C. C.P. RAFAEL SERNA SÁNCHEZ
SECRETARIO DE FINANZAS Y
TESORERO MUNICIPAL**

**C. LIC. MARÍA DIAMANTINA ALCALÁ
FERNÁNDEZ
SÍNDICO SEGUNDA DEL REPUBLICANO
AYUNTAMIENTO**



No. OFICIO SA 1041/2018

**AUDITORÍA SUPERIOR DEL ESTADO DE NUEVO LEÓN
P R E S E N T E.-**

Con fundamento en lo dispuesto por el artículo 34, fracción I, 35 apartado B, fracción I, 98, fracción XXI y demás relativos de la Ley de Gobierno Municipal del Estado de Nuevo León, nos permitimos informarle que en la Segunda Sesión Ordinaria del mes de julio del Republicano Ayuntamiento de San Pedro Garza García, Nuevo León, celebrada el día 24-veinticuatro de julio del año en curso, **se aprobó por unanimidad con 11 votos a favor**, en el punto siete del Orden del Día, el dictamen número **CHPM 15-18/036/2018/DE**, presentado por la Comisión de Hacienda y Patrimonio Municipal, por lo cual, anexo al presente lo siguiente:

- Carpeta que contiene los Estados financieros correspondientes al segundo trimestre del Ejercicio 2018.

Sin otro asunto de momento, le reiteramos las seguridades de nuestra más atenta consideración.

ATENTAMENTE

San Pedro Garza García, N. L., a 24 de julio de 2018

**C. ING. MAURICIO FERNÁNDEZ
GARZA
PRESIDENTE MUNICIPAL**

**C. LIC. MAURICIO FARAH GIACOMAN
SECRETARIO DEL R. AYUNTAMIENTO**

**C. C.P. RAFAEL SERNA SÁNCHEZ
SECRETARIO DE FINANZAS Y
TESORERO MUNICIPAL**

**C. LIC. MARÍA DIAMANTINA ALCALÁ
FERNÁNDEZ
SÍNDICO SEGUNDA DEL REPUBLICANO
AYUNTAMIENTO**



DICTAMEN NÚMERO CHPM 15-18/036/2018/DE

**C. INTEGRANTES DEL REPUBLICANO AYUNTAMIENTO
DE SAN PEDRO GARZA GARCÍA, NUEVO LEÓN.
P R E S E N T E.-**

A los integrantes de la Comisión de Hacienda y Patrimonio Municipal del Republicano Ayuntamiento de San Pedro Garza García, N.L., en fecha 12-doce de julio del año en curso, nos fueron turnados documentos firmados y proporcionados por el **C.P. Rafael Serna Sánchez**, en su carácter de Secretario de Finanzas y Tesorero del Municipio de San Pedro Garza García, Nuevo León, relativos a los **ESTADOS FINANCIEROS CORRESPONDIENTES AL SEGUNDO TRIMESTRE DEL EJERCICIO 2018**, que comprenden los movimientos contables y financieros del período del 1º (primero) de abril al 30 (treinta) de junio de 2018 (dos mil dieciocho), por lo que esta H. Comisión tiene a bien a emitir el presente DICTAMEN, bajo los antecedentes y consideraciones de orden legal que se mencionan a continuación:

ANTECEDENTES

PRIMERO.- La Ley General de Contabilidad Gubernamental, publicada en el Diario Oficial de la Federación de fecha 31 de diciembre de 2008 y reformada mediante Decreto publicado en el Diario Oficial de la Federación de fecha 12 de noviembre de 2012, establece en su artículo 1º que tal ordenamiento legal es de orden público y tiene como objeto establecer los criterios generales que regirán la contabilidad gubernamental y la emisión de información financiera de los entes públicos, con el fin de lograr su adecuada armonización. Así mismo, dicho cuerpo de leyes es de observancia obligatoria, entre otros, para los ayuntamientos de los municipios y para las entidades de la administración pública descentralizadas, ya sean federales, estatales o municipales. Así como el Artículo 2º de la citada ley dispone que los entes públicos aplicarán la contabilidad gubernamental para facilitar el registro y la fiscalización de los activos, pasivos, ingresos y gastos y, en general, contribuir a medir la eficacia, economía y eficiencia del gasto e ingresos públicos, la administración de la deuda pública, incluyendo las obligaciones contingentes y el patrimonio del Estado. Los entes públicos deberán seguir las mejores prácticas contables nacionales e internacionales en apoyo a las tareas de planeación financiera, control de recursos, análisis y fiscalización. El Artículo 6º de la citada ley dispone que el consejo es el órgano de coordinación para la armonización de la contabilidad gubernamental y tiene por objeto la emisión de las normas contables y lineamientos para la generación de información financiera que aplicarán los entes públicos.

SEGUNDO.- En términos de los artículos 57 y 58 de la precitada Ley y Decreto que la reformó, las tesorerías de los municipios establecerán en sus respectivas páginas de internet los enlaces electrónicos que permitan acceder a la información financiera de todos los entes públicos que conforman el correspondiente orden de gobierno, así como a los órganos o instancias de

DICTAMEN NÚMERO CHPM 15-18/036/2018/DE

H. COMISIÓN DE HACIENDA Y PATRIMONIO MUNICIPAL, A 17 DE JULIO DEL 2018.

PAGINA 1 DE 6



transparencia competentes, en el entendido que tal información financiera que deba incluirse en internet deberá publicarse por lo menos trimestralmente y difundirse en dicho medio dentro de los treinta días naturales siguientes al cierre del período que corresponda, por lo que el Municipio de San Pedro Garza García, Nuevo León, tiene la obligación de presentar sus informes financieros correspondientes al segundo trimestre relativos al período del 1º (primero) de abril al 30 (treinta) de junio de 2018 (dos mil dieciocho), en los términos de la precitada ley.

TERCERO.- La Ley Disciplina Financiera de las Entidades Federativas y Municipios, publicada el 27 de abril de 2016 en el Diario Oficial de la Federación, establece en el artículo 1º que es de orden público y tiene como objeto establecer los criterios generales de responsabilidad hacendaria y financiera que regirán a las Entidades Federativas y los Municipios así como a sus respectivos Entes Públicos, para un manejo sostenible de sus finanzas públicas. Las Entidades Federativas, los Municipios y sus Entes Públicos se sujetarán a las disposiciones establecidas en la presente Ley y administrarán sus recursos con base en los principios de legalidad, honestidad, eficacia, eficiencia, economía, racionalidad, austeridad, transparencia, control y rendición de cuentas. Adicionalmente, los Entes Públicos de las Entidades Federativas y los Municipios cumplirán, respectivamente, lo dispuesto en los Capítulos I y II del Título Segundo de esta Ley, de conformidad con la normatividad contable aplicable.

CUARTO.- Ley de Fiscalización Superior del Estado de Nuevo León, publicada el 22 septiembre de 2011 en el Periódico Oficial del Estado de Nuevo León y su última reforma formada el 04 julio de 2013, artículo 1 fracción XII, Informe de Avance de Gestión Financiera: Es el informe trimestral que rinden los Entes Públicos al Congreso en los términos del artículo 145 y 150 de la Ley de Administración Financiera del Estado de Nuevo León, 97 fracción XIII de la Constitución Política del Estado de Nuevo León, 80 fracción II de la Ley Orgánica del Poder Legislativo, 26 inciso c) fracción VIII de la Ley Orgánica de la Administración Pública Municipal del Estado de Nuevo León, sobre las cuentas de origen y aplicación de los recursos públicos; que incluye los ingresos percibidos, el ejercicio de los programas previstos en la Ley de Egresos y los saldos del crédito público autorizado por el Congreso. Forman parte integrante de la cuenta pública anual, se remiten por el Congreso para el análisis respectivo por parte de la Auditoría Superior del Estado y que fiscalice en forma posterior a la conclusión de los procesos, a partir de la presentación del Informe Anual de Cuenta Pública, conforme a los principios de posterioridad, anualidad, legalidad, definitividad, universalidad, imparcialidad y confiabilidad.

El Informe de Avance de Gestión Financiera comprenderá los periodos de enero a marzo, de abril a junio, de julio a septiembre y de octubre a diciembre y deberá presentarse a más tardar el último día hábil del mes inmediato posterior al período que corresponda;

CONSIDERACIONES

DICTAMEN NÚMERO CHPM 15-18/036/2018/DE

H. COMISIÓN DE HACIENDA Y PATRIMONIO MUNICIPAL, A 17 DE JULIO DEL 2018.

PAGINA 2 DE 6



PRIMERA.- Esta Comisión de Hacienda y Patrimonio Municipal, es competente para conocer, estudiar y proponer al Republicano Ayuntamiento los proyectos, reglamentos y demás disposiciones administrativas para el buen manejo y cumplimiento de los asuntos hacendarios, como lo es el caso de la presente solicitud, de conformidad con lo dispuesto por las siguientes normas jurídicas artículo 115 fracción II, primer párrafo y fracción IV, primer párrafo, de la Constitución Política de los Estados Unidos Mexicanos dispone en los artículos 118 al 120 de la Constitución Política del Estado Libre y Soberano de Nuevo León, 37 fracción I, inciso a) y c), 38, 40 fracción II, y 43 de la Ley de Gobierno Municipal del Estado de Nuevo León, y artículos 29 al 31 fracción I, 32 fracciones V, VI y XI, 35 fracción II, 36 fracción II, incisos b), e) y g), 39, 40 y 58 primer párrafo del Reglamento para el Gobierno Interior del Republicano Ayuntamiento de San Pedro Garza García, Nuevo León.

SEGUNDA.- De acuerdo al artículo 100, fracción IX, de la Ley de Gobierno Municipal del Estado de Nuevo León, es obligación del Tesorero Municipal someter a la aprobación del R. Ayuntamiento, los informes de Avance de Gestión Financiera; asimismo, el artículo 33 fracción III inciso e) y j) de la mencionada ley, señalan que se deberán enviar al H. Congreso del Estado los Informes de Avance de Gestión Financiera de conformidad con la Ley.

TERCERA.- De conformidad en el Artículo 10, el contenido de cada Informe de Avance de Gestión Financiera será el que se establece en el artículo 145 y 150 de la Ley de Administración Financiera del Estado de Nuevo León, 97 fracción XIII de la Constitución Política del Estado de Nuevo León, 80 fracción II de la Ley Orgánica del Poder Legislativo, 26 inciso c) fracción VIII de la Ley Orgánica de la Administración Pública Municipal del Estado de Nuevo León.

CUARTA.- El artículo sexto de la Ley de Ingresos de los Municipios para el Estado de Nuevo León señala la obligación del Presidente Municipal de informar trimestralmente al Ayuntamiento los subsidios otorgados durante el período en cuestión.

QUINTA.- Los artículos 46 fracciones I y II, 48, 56 y 58 de la Ley General de Contabilidad Gubernamental establecen que las cuentas públicas de los ayuntamientos de los municipios deberán contener, como mínimo, (i) la información contable con desagregación del estado de situación financiera, estado de variación en la hacienda pública, estado de cambios en la situación financiera, notas a los estados financieros y estado analítico del activo, y (ii) la información presupuestaria con desagregación del estado analítico de ingresos y estado analítico del ejercicio del presupuesto de egresos.

En el artículo 4° de la Ley de Disciplina Financiera de las Entidades Federativas y Municipios, se establece que el Consejo Nacional de Armonización Contable, en los términos de la Ley General de Contabilidad Gubernamental, emitirá las normas contables necesarias para asegurar su congruencia con la presente Ley, incluyendo los criterios a seguir para la elaboración y

DICTAMEN NÚMERO CHPM 15-18/036/2018/DE

H. COMISIÓN DE HACIENDA Y PATRIMONIO MUNICIPAL, A 17 DE JULIO DEL 2018.

PAGINA 3 DE 6



presentación homogénea de la información financiera referida en la misma, dichos CRITERIOS se publicaron el 11 de octubre de 2016 en el Diario Oficial de la Federación, por tal motivo la Secretaría de Finanzas y Tesorería Municipal en el presente trimestre informa los formatos mencionados del Anexo 1.

SEXTA.- El C. Secretario de Finanzas y Tesorería del Municipio de San Pedro Garza García, N.L., C.P. Rafael Serna Sánchez, previo acuerdo con el Presidente Municipal, presentó a esta Comisión de Hacienda y Patrimonio Municipal un Informe que contiene los estados financieros correspondientes al periodo comprendido del 1º (primero) de abril al 30 (treinta) de junio de 2018 (dos mil dieciocho), mismo informe que se hace consistir en lo siguiente:

" ESTADOS FINANCIEROS CORRESPONDIENTES AL SEGUNDO TRIMESTRE DEL EJERCICIO 2018. "
En cumplimiento de la Ley de Gobierno Municipal del Estado de Nuevo León:

- Ingresos Recaudados, Programa y Subprograma.
- Egresos por Programa, Subprograma, Secretarías
- Informe de Subsidios, Disminuciones y Condonaciones
- Informe de Deuda Pública
- Informe de Cuentas por Cobrar al 31 marzo 2018 y ejercicios fiscales anteriores.

En cumplimiento de Ley General de Contabilidad Gubernamental:

- Estado de Situación Financiera Acumulado.
- Estado de Variación en la Hacienda Pública/Patrimonio.
- Estado de Actividades.
- Estado de Flujo de Efectivo.
- Estado de Cambios de la Situación Financiera.
- Estado Analítico del Activo
- Estado Analítico del Pasivo y Patrimonio.
- Estado Analítico de Ingresos Presupuestario.
- Estado Analítico de Egresos Presupuestales
- Estado Analítico de Ingresos por Fuente de Financiamiento.
- Estado Analítico de la Deuda Pública.

En cumplimiento de CRITERIOS de Ley de Disciplina Financiera de las Entidades Federativas y los Municipios:

Anexo 1

- Formato 1 Estado de Situación Financiera Detallado-LDF
- Formato 2 Informe Analítico de la Deuda Pública y Otros Pasivos – LDF
- Formato 3 Informe Analítico de Obligaciones Diferentes de Financiamientos- LDF
- Formato 4 Balance Presupuestario- LDF
- Formato 5 Estado Analítico de Ingresos Detallado- LDF

DICTAMEN NÚMERO CHPM 15-18/038/2018/DE

H. COMISIÓN DE HACIENDA Y PATRIMONIO MUNICIPAL, A 17 DE JULIO DEL 2018.

PAGINA 4 DE 6



- Formato 6 Estado Analítico del Ejercicio del Presupuesto de Egresos Detallado- LDF (Clasificación por Objeto del Gasto)
- Formato 6 b) Estado Analítico del Ejercicio del Presupuesto de Egresos Detallado-LDF (Clasificación Administrativa)
- Formato 6 c) Estado Analítico del Ejercicio del Presupuesto de Egresos Detallado-LDF (Clasificación Funcional)
- Formato 6 d) Estado Analítico del Ejercicio del Presupuesto de Egresos Detallado-LDF (Clasificación de Servicios Personales por Categoría.)

SÉPTIMA.- La Comisión de Hacienda y Patrimonio Municipal, previo análisis y valoración de la documentación presentada en fecha 17- diecisiete de julio de 2018-dos mil dieciocho, por el **C.C.P. Rafael Serna Sánchez**, en su carácter de Secretario de Finanzas y Tesorero del Municipio de San Pedro Garza García, Nuevo León, analizamos el contenido del Informe referido, mismo que se desglosa conforme a los anexos que se acompañan al presente documento y forman parte del presente dictamen, el cual se dictamina en sentido POSITIVO para su aprobación por parte del Ayuntamiento, su envío al H. Congreso del Estado de Nuevo León y a la Auditoría Superior del Estado para los efectos legales a que hubiere lugar y su publicación en los términos de ley.

Por lo anteriormente expuesto y fundado, los integrantes de la Comisión de Hacienda y Patrimonio Municipal tienen a bien solicitar a este Republicano Ayuntamiento la aprobación, en su caso, del siguiente:

A C U E R D O

PRIMERO.- Se tiene al C. Secretario de Finanzas y Tesorería del Municipio de San Pedro Garza García, Nuevo León, previo acuerdo con el Presidente Municipal, por presentando en legal tiempo y forma, los **ESTADOS FINANCIEROS CORRESPONDIENTES AL SEGUNDO TRIMESTRE DEL EJERCICIO 2018**, que comprenden los movimientos contables y financieros del período del 1º (primero) de abril al 30 (treinta) de junio de 2018 (dos mil dieciocho), para la aprobación de este Republicano Ayuntamiento.

SEGUNDO.- Se aprueban los **ESTADOS FINANCIEROS CORRESPONDIENTES AL SEGUNDO TRIMESTRE DEL EJERCICIO 2018**, que comprenden los movimientos contables y financieros del período del período del 1º (primero) de abril al 30 (treinta) de junio de 2018 (dos mil dieciocho), mismos que se desglosan conforme a los anexos que se acompañan al presente dictamen.

TERCERO.- Se aprueba se envíe el precitado Informe al H. Congreso del Estado de Nuevo León y a la Auditoría Superior del Estado, a más tardar el día 30 (treinta) de julio de 2018 (dos mil dieciocho), a partir de la aprobación de este R. Ayuntamiento.

DICTAMEN NÚMERO CHPM 15-18/036/2018/DE

H. COMISIÓN DE HACIENDA Y PATRIMONIO MUNICIPAL, A 17 DE JULIO DEL 2018.

PAGINA 5 DE 6



CUARTO.- La Secretaría del R. Ayuntamiento se coordinará con la Secretaría de Finanzas y Tesorería del Municipio de San Pedro Garza García, Nuevo León, para enviar lo señalado en el acuerdo inmediato anterior, así como también para la publicación del estado de origen y aplicación de recursos en la página oficial de internet www.sanpedro.gob.mx, tabla de avisos del Ayuntamiento o en un periódico de mayor circulación.

QUINTO.- Se solicita al Presidente Municipal ordenar la publicación del presente Dictamen y su anexo en el Periódico Oficial del Estado de Nuevo León, de conformidad con lo establecido en el artículo 35 fracción XII, de la Ley de Gobierno Municipal del Estado de Nuevo León, adicionalmente publíquese en la Gaceta Municipal, conforme a los artículos 98 fracción XIX y 222 tercer párrafo, de la ley antes mencionada.


SEXTO.- Se instruye al C. Presidente Municipal, al C. Secretario del R. Ayuntamiento y al C. Secretario de Finanzas y Tesorero, para que se dé cumplimiento del presente Acuerdo.

SÉPTIMO.- Súrtese los efectos legales a que haya lugar, conforme a lo acordado por esta H. Autoridad.

San Pedro Garza García, Nuevo León, a 17 de julio del 2018

Así lo dictaminan y firman los integrantes de la

H. Comisión de Hacienda y Patrimonio Municipal del Republicano Ayuntamiento


C. María Elena Sánchez López
Presidenta

A FAVOR DEL DICTAMEN

C. Gerardo Ismael Canales Martínez
Secretario
AUSENTE CON AVISO


C. José Ángel Mercado Molleda
Vocal
A FAVOR DEL DICTAMEN


C. Magda Karina Moreno Juárez
Vocal
A FAVOR DEL DICTAMEN

C. Eduardo José Cruz Salazar
Vocal
AUSENTE CON AVISO

Última hoja que contiene firmas de los integrantes de la H. Comisión de Hacienda y Patrimonio Municipal del Republicano Ayuntamiento de San Pedro Garza García, Nuevo León, correspondiente al segundo trimestre Estados Financieros correspondientes del Ejercicio 2018.

DICTAMEN NÚMERO CHPM 15-18/036/2018/DE

H. COMISIÓN DE HACIENDA Y PATRIMONIO MUNICIPAL, A 17 DE JULIO DEL 2018.

PAGINA 6 DE 6



2015-2018

MUNICIPIO DE SAN PEDRO GARZA GARCÍA, N.L.
ESTADOS FINANCIEROS SEGUNDO TRIMESTRE 2018



CONTENIDO DEL INFORME TRIMESTRAL

- I Fundamentos y Autorizaciones legales
- II Ingresos Recaudados y Presupuesto 2do Trimestre
- III Ingresos Recaudados y Presupuesto Acumulado
- IV Ingresos Recaudados y Presupuesto – detallado
- V Reporte del SIMUN Ingresos por programa
- VI Egresos y Presupuesto 2do Trimestre
- VII Egresos y Presupuesto Acumulado
- VIII Egresos vs Presupuesto por Secretaría y Programa 2do Trimestre
- IX Egresos vs Presupuesto por Secretaría y Programa Acumulado
- X Egresos y Presupuesto 2do Trimestre - detallado
- XI Egresos y Presupuesto Acumulado - detallado
- XII Reporte del SIMUN Egresos por programa
- XIII Informe de Subsidios, Disminuciones y Condonaciones
- XIV Estado de la Deuda Pública
- XV Cuentas por cobrar al 30 de Junio de 2018
- XVI Estado de Situación Financiera - Resumen
- XVII Estado de Situación Financiera
- XVIII Estado de Variaciones de la Hacienda Pública
- XIX Estado de Actividades
- XX Estado de Flujos de Efectivo



2015-2018

MUNICIPIO DE SAN PEDRO GARZA GARCÍA, N.L.
ESTADOS FINANCIEROS SEGUNDO TRIMESTRE 2018



- XXI Estado de Cambios de la Situación Financiera
- XXII Estado Analítico del Activo
- XXIII Estado Analítico del Pasivo y Patrimonio
- XXIV Estado de Actividades Detallado
- XXV Estado Analítico de Ingresos Presupuestales
- XXVI Estado Analítico de Egresos Presupuestales

- XXVII Estado Analítico de la Deuda
- XXVIII Saldos de cuentas por cobrar al 30 de Junio de 2018
- XXIX Detalle de Subsidios, Disminuciones y Condonaciones
- XXI Información Financiera y Formatos de la Ley de Disciplina Financiera
- XXII Reportes Emitidos por el Sistema de Contabilidad del Municipio Simun.
- XXIII Dictamen de los Auditores Externos
- XXIX Fondos de Aportaciones del Ramo 33
 - Fondo de Infraestructura Social Municipal
 - Fondo de Fortalecimiento Municipal
- XXX Avances del Plan Municipal de Desarrollo 2015-2018

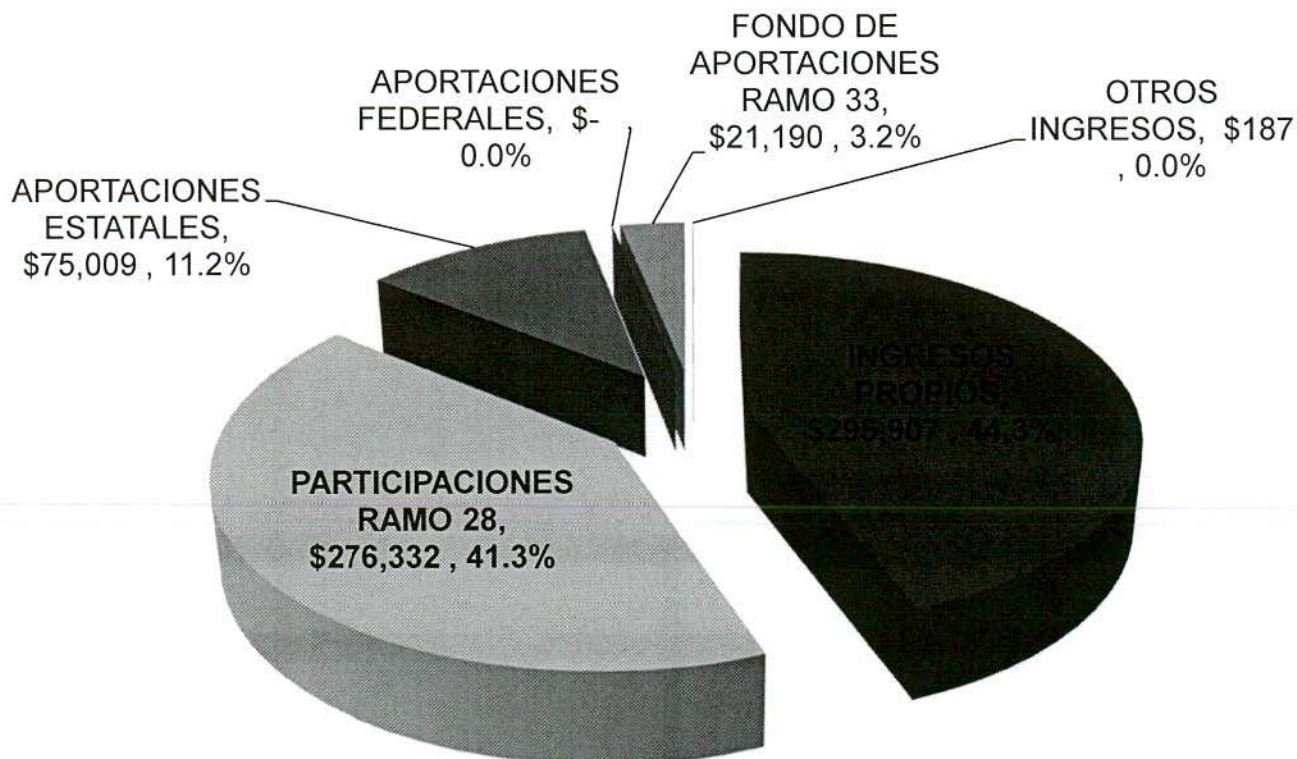


MUNICIPIO DE SAN PEDRO GARZA GARCÍA, N.L.
ESTADOS FINANCIEROS 2DO TRIMESTRE 2018

2015-2018

Ingresos del Trimestre Abril-Junio
(Miles de Pesos)

	INCURRIDO 2017	INCURRIDO 2018	PRESUP. 2018	VARIACION	%	% SOBRE TOTAL 2018
IMPUESTOS	\$ 158,253	\$ 178,308	\$ 124,912	\$ 53,396	42.7%	26.7%
DERECHOS	17,932	43,578	20,153	23,426	116.2%	6.5%
CONTRIBUCIONES POR NUEVOS FRAC.	6,862	6,438	4,988	1,451	29.1%	1.0%
PRODUCTOS	36,161	33,593	15,532	18,061	116.3%	5.0%
APROVECHAMIENTOS	26,816	33,989	15,697	18,292	116.5%	5.1%
SUMA INGRESOS PROPIOS:	\$ 246,023	\$ 295,907	\$ 181,281	\$ 114,626	63.2%	44.3%
PARTICIPACIONES RAMO 28	217,341	\$ 276,332	\$ 240,285	\$ 36,046	15.0%	41.3%
APORTACIONES ESTATALES	29,293	75,009	36,452	38,557	105.8%	11.2%
APORTACIONES FEDERALES	4,512	-	-	-	0.0%	0.0%
FONDO DE APORTACIONES RAMO 33	19,134	21,190	18,842	2,348	12.5%	3.2%
SUMA PARTICIPACIONES Y FONDOS:	\$ 270,279	372,530	295,580	76,951	26.0%	55.7%
OTROS INGRESOS	37	187	85	102	120.0%	0.0%
TOTAL GENERAL	\$ 516,339	\$ 668,624	\$476,946	\$ 191,678	40.19%	100.0%



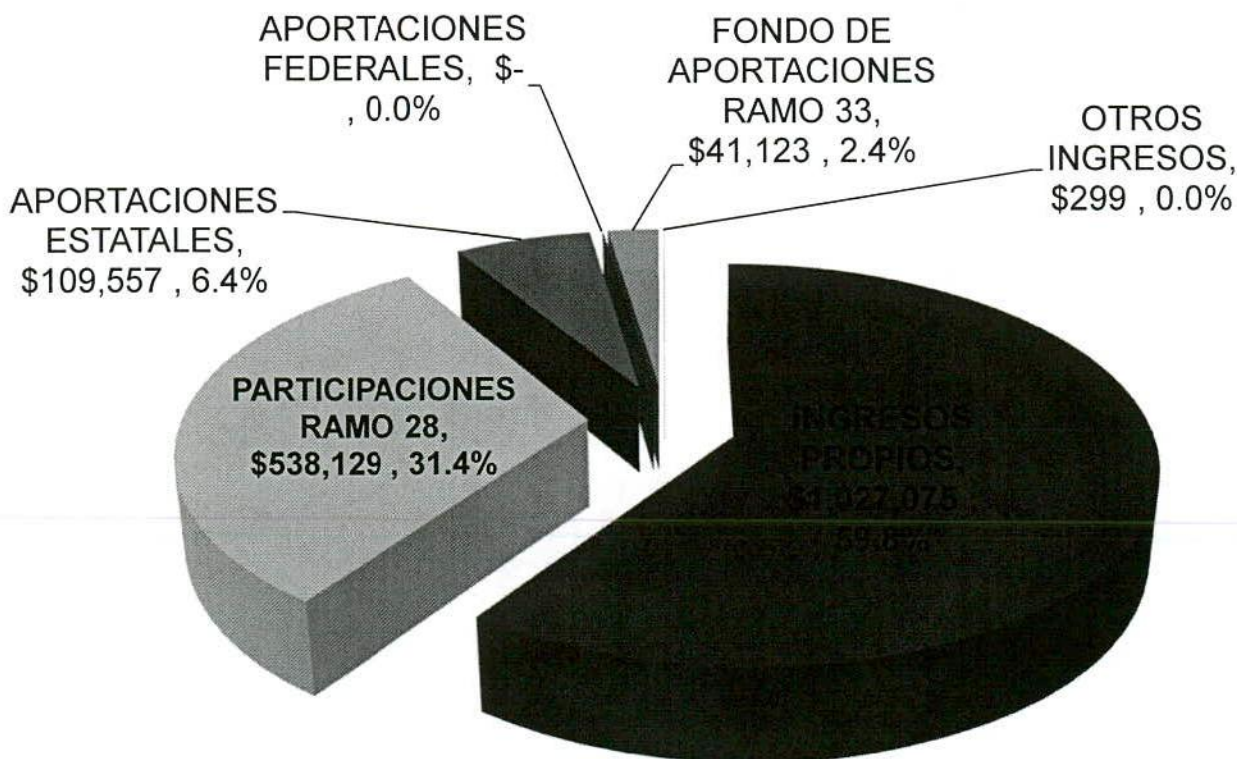


MUNICIPIO DE SAN PEDRO GARZA GARCÍA, N.L.
ESTADOS FINANCIEROS 2DO TRIMESTRE 2018

2015-2018

Ingresos Acumulados Enero-Junio
(Miles de Pesos)

	INCURRIDO ACUM. 2017	INCURRIDO ACUM. 2018	PRESUP. ACUM. 2018	VARIACION	%	% SOBRE TOTAL 2018
IMPUESTOS	\$ 799,800	\$ 837,224	\$ 754,012	\$ 83,212	11.0%	48.8%
DERECHOS	45,368	68,191	45,773	22,418	49.0%	4.0%
CONTRIBUCIONES POR NUEVOS FRAC.	8,352	6,438	6,098	341	5.6%	0.4%
PRODUCTOS	55,428	62,437	27,748	34,690	125.0%	3.6%
APROVECHAMIENTOS	45,843	52,784	31,673	21,111	66.7%	3.1%
SUMA INGRESOS PROPIOS:	\$ 954,791	\$ 1,027,075	\$ 865,304	\$ 161,771	18.7%	59.8%
PARTICIPACIONES RAMO 28	\$ 481,890	\$ 538,129	\$ 480,571	\$ 57,558	12.0%	31.4%
APORTACIONES ESTATALES	65,924	109,557	62,479	47,078	75.4%	6.4%
APORTACIONES FEDERALES	29,324	-	-	-	0.0%	0.0%
FONDO DE APORTACIONES RAMO 33	37,983	41,123	37,685	3,439	9.1%	2.4%
SUMA PARTICIPACIONES Y FONDOS:	615,122	688,809	580,734	108,075	18.6%	40.1%
OTROS INGRESOS	408	299	170	129	76.0%	0.0%
TOTAL GENERAL	\$ 1,570,321	\$ 1,716,182	\$ 1,446,207	\$ 269,975	18.67%	100.0%





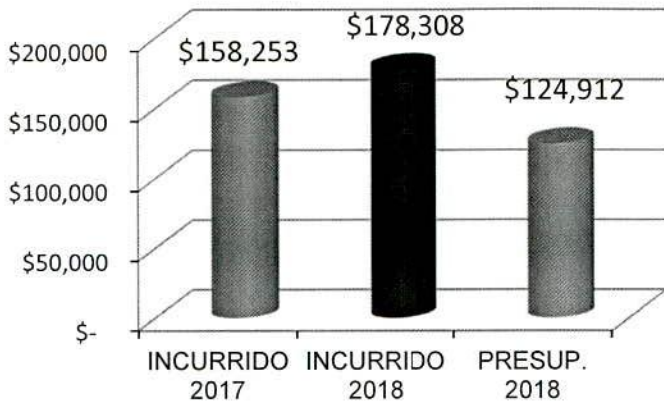
MUNICIPIO DE SAN PEDRO GARZA GARCÍA, N.L.
ESTADOS FINANCIEROS 2DO TRIMESTRE 2018

2015-2018

Grafica de Ingresos 2017-2018 y Presupuesto

(Miles de Pesos)

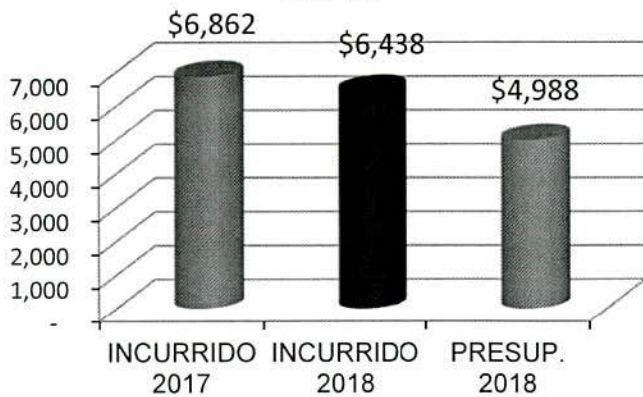
IMPUESTOS



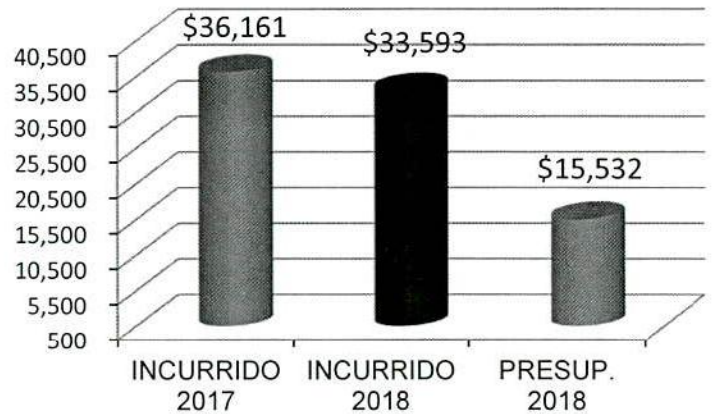
DERECHOS



**CONTRIBUCIONES POR NUEVOS
FRAC.**



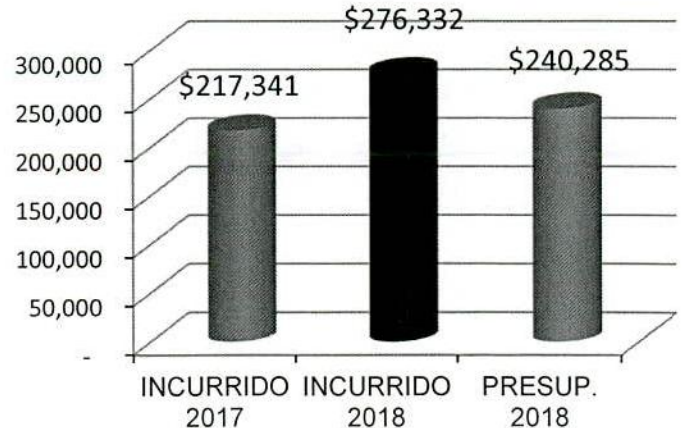
PRODUCTOS



APROVECHAMIENTOS



PARTICIPACIONES RAMO 28





MUNICIPIO DE SAN PEDRO GARZA GARCÍA, N.L.
ESTADOS FINANCIEROS 2DO TRIMESTRE 2018

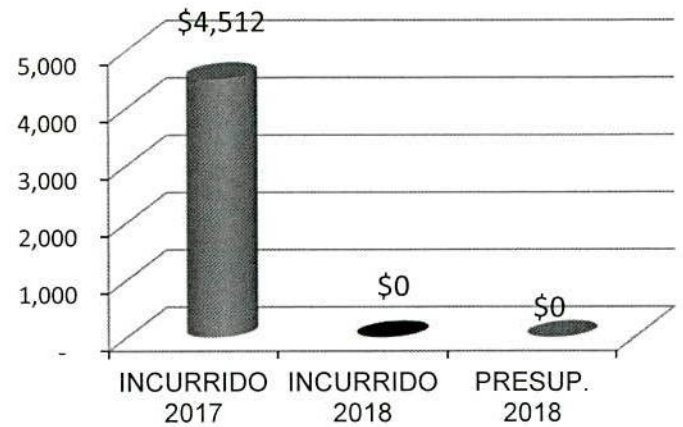
2015-2018

Grafica de Ingresos 2017-2018 y Presupuesto
(Miles de Pesos)

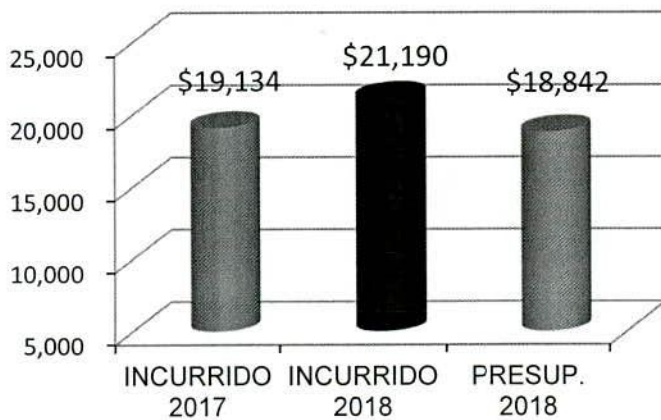
APORTACIONES ESTATALES



APORTACIONES FEDERALES



FONDO DE APORTACIONES RAMO 33



OTROS INGRESOS





2015-2018

MUNICIPIO DE SAN PEDRO GARZA GARCÍA, N.L.
ESTADOS FINANCIEROS 2DO TRIMESTRE 2018

Ingresos por Concepto Trimestre y Acumulado

(Miles de Pesos)

	INCURRIDO 2017	INCURRIDO 2018	PRESUP. 2018	VARIACION	%	INCURRIDO ACUMULADO	PRESUP. ACUMULADO	VARIACION	%
IMPUESTOS									
ADQUISICION DE INMUEBLES	\$ 108,011	\$ 130,014	\$ 75,273	\$ 54,741	72.7%	\$ 235,471	\$ 151,761	\$ 83,710	55.2%
PREDIAL	50,077	47,842	49,216	- 1,374	-2.8%	601,155	601,592	- 437	-0.1%
DIVERSIONES Y ESPECTACULOS PUB	165	452	422	30	7.1%	598	659	- 61	-9.2%
SUBTOTAL	\$ 158,253	\$ 178,308	\$ 124,912	\$ 53,396	42.7%	\$ 837,224	\$ 754,012	\$ 83,212	11.0%
DERECHOS									
CONSTRUCCION Y URBANIZACION	\$ 4,997	\$ 25,363	\$ 3,838	\$ 21,524	560.8%	\$ 27,583	\$ 8,029	\$ 19,554	243.5%
INSCRIPCIONES Y REFRENDOS	3,595	1,639	3,504	- 1,865	-53.2%	10,239	9,086	1,154	12.7%
REVISION, INSPECCION Y SERV.	3,626	3,785	3,973	- 188	-4.7%	10,235	10,904	- 670	-6.1%
DERECHOS DIVERSOS	5,714	10,879	8,837	2,043	23.1%	18,222	17,754	468	2.6%
SUBTOTAL	\$ 17,932	\$ 43,578	\$ 20,153	\$ 23,426	116.2%	\$ 68,191	\$ 45,773	\$ 22,418	49.0%
CONTRIBUCIONES POR NUEVOS FRAC									
CONTRIB. PREVISTAS LOTAH Y DU	\$ 6,862	\$ 6,438	\$ 4,988	\$ 1,451	29.1%	\$ 6,438	\$ 6,098	\$ 341	5.6%
SUBTOTAL	\$ 6,862	\$ 6,438	\$ 4,988	\$ 1,451	29.1%	\$ 6,438	\$ 6,098	\$ 341	5.6%
PRODUCTOS									
ARREN. EXPLOTACION BIENES MPAL	\$ 3,049	\$ 3,746	\$ 2,591	\$ 1,154	44.6%	\$ 6,504	\$ 5,120	\$ 1,384	27.0%
VENTA DE BIENES MUNICIPALES	10,445	28	3,870	- 3,842	-99.3%	51	4,271	- 4,220	-98.8%
RENDIMIENTOS BANCARIOS	19,957	27,237	7,210	20,027	277.8%	51,389	14,420	36,969	256.4%
DIVERSOS PRODUCTOS	2,710	2,582	1,860	722	38.8%	4,493	3,936	557	14.2%
SUBTOTAL	\$ 36,161	\$ 33,593	\$ 15,532	\$ 18,061	116.3%	\$ 62,437	\$ 27,748	\$ 34,690	125.0%
APROVECHAMIENTOS									
MULTAS, REC. SANC. Y GTS. EJEC	\$ 23,337	\$ 24,992	\$ 12,428	\$ 12,564	101.1%	\$ 39,311	\$ 25,136	\$ 14,175	56.4%
DONATIVOS	434	460	-	460	100.0%	555	-	555	100.0%
APROVECHAMIENTOS DIVERSOS	3,045	8,537	3,269	5,268	161.2%	12,918	6,537	6,381	97.6%
SUBTOTAL	\$ 26,816	\$ 33,989	\$ 15,697	\$ 18,292	116.5%	\$ 52,784	\$ 31,673	\$ 21,111	66.7%
TOTAL INGRESOS PROPIOS	\$ 246,023	\$ 295,907	\$ 181,281	\$ 114,626	63.2%	\$ 1,027,075	\$ 865,304	\$ 161,771	18.7%



MUNICIPIO DE SAN PEDRO GARZA GARCÍA, N.L.

ESTADOS FINANCIEROS 2DO TRIMESTRE 2018

Ingresos por concepto Trimestre y Acumulado

2015-2018

(Miles de Pesos)

	INCURRIDO 2017	INCURRIDO 2018	PRESUP. 2018	VARIACION	%	INCURRIDO ACUMULADO	PRESUP. ACUMULADO	VARIACION	%
PARTICIPACIONES RAMO 28	\$ 217,341	\$ 276,332	\$ 240,285	\$ 36,046	15.0%	\$ 538,129	\$ 480,571	\$ 57,558	12.0%
APORTACIONES ESTATALES	29,293	75,009	36,452	38,557	105.8%	109,557	62,479	47,078	75.4%
APORTACIONES FEDERALES	4,512	-	-	-	0.0%	-	-	-	0.0%
SUBTOTAL	\$ 251,145	\$ 351,341	\$ 276,738	\$ 74,603	27.0%	\$ 647,686	\$ 543,050	\$ 104,636	19.3%
FONDO DE APORTACIONES RAMO 33									
F.A.I.S.M.	\$ 1,710	\$ 2,445	\$ 1,619	\$ 826	51.0%	\$ 3,607	\$ 3,238	\$ 370	11.4%
FORTAMUNDF	17,423	18,745	17,223	1,522	8.8%	37,516	34,447	3,069	8.9%
SUBTOTAL	\$ 19,134	\$ 21,190	\$ 18,842	\$ 2,348	12.5%	\$ 41,123	\$ 37,685	\$ 3,439	9.1%
OTROS INGRESOS									
INGRESOS DIVERSOS	\$ 37	\$ 187	\$ 85	\$ 102	120.0%	\$ 299	\$ 170	\$ 129	76.0%
SUBTOTAL	\$ 37	\$ 187	\$ 85	\$ 102	120.0%	\$ 299	\$ 170	\$ 129	76.0%
TOTAL PART. APORT. FONDOS Y OTROS	\$ 270,316	\$ 372,717	\$295,665	\$ 77,052	26.1%	\$ 689,107	\$ 580,904	\$ 108,204	18.6%
TOTAL GENERAL	\$ 516,339	\$ 668,624	\$ 476,946	\$ 191,678	40.19%	\$ 1,716,182	\$ 1,446,207	\$ 269,975	18.67%

Municipio de San Pedro Garza García, N. L.

Fecha: jueves, 26 de julio de 2018, 10:51:31 a. m.

Agrupado por Prog-SProg del trimestre 2 del 2018

Página: 1


Rangos: Prog: 01 a 11

	Del Trimestre				Acumulado			
	Incurrido	Presupuesto	Diferencia	(%)	Incurrido	Presupuesto	Diferencia	(%)
01 IMPUESTOS								
0101 ADQUISICION DE INMUEBLES	-130,014,052.68	-75,273,300.73	54,740,751.95	-72.72	-235,470,736.30	-151,760,983.73	83,709,752.57	-55.16
0102 PREDIAL	-47,841,718.05	-49,216,035.00	-1,374,316.95	2.79	-601,155,455.39	-601,592,441.00	-436,985.61	0.07
0103 DIVERSIONES Y ESPECTACULOS PUB	-452,088.76	-422,250.00	29,838.76	-7.07	-597,639.08	-658,503.00	-60,863.92	9.24
Total	-178,307,859.49	-124,911,585.73	53,396,273.76	-42.74	-837,223,830.77	-754,011,927.73	83,211,903.04	-11.03
03 DERECHOS								
0301 COOP. PARA OBRAS PUBLICAS	-1,911,628.87		1,911,628.87	100.00	-1,911,628.87		1,911,628.87	100.00
0302 CONSTRUCCION Y URBANIZACION	-25,362,620.89	-3,838,327.00	21,524,293.89	-560.77	-27,583,462.34	-8,028,963.00	19,554,499.34	-243.55
0303 INSCRIPCIONES Y REFRENDOS	-1,639,367.92	-3,504,427.00	-1,865,059.08	53.22	-10,239,255.25	-9,085,662.00	1,153,593.25	-12.70
0304 REVISION, INSPECCION Y SERV.	-3,785,370.34	-3,973,427.00	-188,056.66	4.73	-10,234,871.03	-10,904,379.00	-669,507.97	6.14
0306 DERECHOS DIVERSOS	-10,879,340.71	-8,836,625.60	2,042,715.11	-23.12	-18,222,005.30	-17,754,028.90	467,976.40	-2.64
Total	-43,578,328.73	-20,152,806.60	23,425,522.13	-116.23	-68,191,222.79	-45,773,032.90	22,418,189.89	-48.97
04 CONTRIBUCIONES POR NUEVOS FRAC								
0401 CONTRIB. PREVISTAS LOTAH Y DU	-6,438,485.34	-4,987,605.00	1,450,880.34	-29.09	-6,438,485.34	-6,097,899.00	340,586.34	-5.59
Total	-6,438,485.34	-4,987,605.00	1,450,880.34	-29.08	-6,438,485.34	-6,097,899.00	340,586.34	-5.58
05 PRODUCTOS								
0501 ARREN. EXPLOTACION BIENES MPAL	-3,745,685.05	-2,591,238.00	1,154,447.05	-44.55	-6,503,881.52	-5,120,278.00	1,383,603.52	-27.02
0502 VENTA DE BIENES MUNICIPALES	-27,842.73	-3,870,328.00	-3,842,485.27	99.28	-51,446.77	-4,271,156.00	-4,219,709.23	98.80
0503 RENDIMIENTOS BANCARIOS	-27,237,040.58	-7,210,071.00	20,026,969.58	-277.76	-51,388,695.59	-14,420,142.00	36,968,553.59	-256.37
0504 DIVERSOS PRODUCTOS	-2,582,249.62	-1,860,424.00	721,825.62	-38.80	-4,493,376.24	-3,935,951.00	557,425.24	-14.16
Total	-33,592,817.98	-15,532,061.00	18,060,756.98	-116.28	-62,437,400.12	-27,747,527.00	34,689,873.12	-125.01
06 APROVECHAMIENTOS								
0601 MULTAS, REC. SANC. Y GTS. EJEC	-24,992,469.66	-12,428,129.00	12,564,340.66	-101.10	-39,310,711.03	-25,135,987.00	14,174,724.03	-56.39
0602 DONATIVOS	-460,213.74		460,213.74	100.00	-555,044.73		555,044.73	100.00
0603 APROVECHAMIENTOS DIVERSOS	-8,536,526.35	-3,268,608.00	5,267,918.35	-161.17	-12,918,094.39	-6,537,216.00	6,380,878.39	-97.61
Total	-33,989,209.75	-15,696,737.00	18,292,472.75	-116.53	-52,783,850.15	-31,673,203.00	21,110,647.15	-66.65
07 PARTICIPACIONES								
0701 FONDO GENERAL	-192,091,020.77	-166,073,388.00	26,017,632.77	-15.67	-378,574,670.30	-332,146,776.00	46,427,894.30	-13.98
0702 OTRAS PARTICIP. FEDERALES	-82,162,600.14	-73,420,236.00	8,742,364.14	-11.91	-151,384,554.77	-146,840,472.00	4,544,082.77	-3.09
0703 TENENCIA Y CONTROL VEHICULAR	-2,078,147.48	-791,754.00	1,286,393.48	-162.47	-8,169,542.52	-1,583,508.00	6,586,034.52	-415.91
0704 APORTACIONES FEDERALES Y ESTATALES	-75,008,865.36	-36,452,260.00	38,556,605.36	-105.77	-109,556,996.43	-62,478,898.00	47,078,098.43	-75.35
Total	-351,340,633.75	-276,737,638.00	74,602,995.75	-26.95	-647,685,764.02	-543,049,654.00	104,636,110.02	-19.26
08 FONDO DE APORTACIONES								
0801 F.A.I.S.M.	-2,444,762.17	-1,618,824.00	825,938.17	-51.02	-3,607,212.12	-3,237,648.00	369,564.12	-11.41

Municipio de San Pedro Garza García, N. L.

Agrupado por Prog-SProg del trimestre 2 del 2018

Rangos: Prog: 01 a 11

Fecha: jueves, 26 de julio de 2018, 10:51:31 a. m. 


Página: 2

	Del Trimestre				Acumulado				
	Incurrido	Presupuesto	Diferencia	(%)	Incurrido	Presupuesto	Diferencia	(%)	
08 FONDO DE APORTACIONES									
0802 FORTAMUNDF	-18,745,023.66	-17,223,456.00	1,521,567.66	-8.83	-37,515,995.46	-34,446,912.00	3,069,083.46	-8.91	
Total	-21,189,785.83	-18,842,280.00	2,347,505.83	-12.45	-41,123,207.58	-37,684,560.00	3,438,647.58	-9.12	
09 FINANCIAMIENTO									
0902 PRESTAMOS BANCARIOS				100.00				100.00	
Total				100.00				100.00	
11 OTROS INGRESOS									
1103 INGRESOS DIVERSOS	-186,642.91	-84,825.00	101,817.91	-120.03	-298,511.16	-169,650.00	128,861.16	-75.96	
Total	-186,642.91	-84,825.00	101,817.91	-120.03	-298,511.16	-169,650.00	128,861.16	-75.95	

Municipio de San Pedro Garza García, N. L.

Agrupado por Prog-SProg del trimestre 2 del 2018

Rangos: Prog: 01 a 11

Fecha: jueves, 26 de julio de 2018, 10:51:31 a. m. 

Página: 3

	Del Trimestre				Acumulado			
	Incurrido	Presupuesto	Diferencia	(%)	Incurrido	Presupuesto	Diferencia	(%)
Total	-668,623,763.78	-476,945,538.33	191,678,225.45	-40.18	-1,716,182,271.93	-1,446,207,453.63	269,974,818.30	-18.66

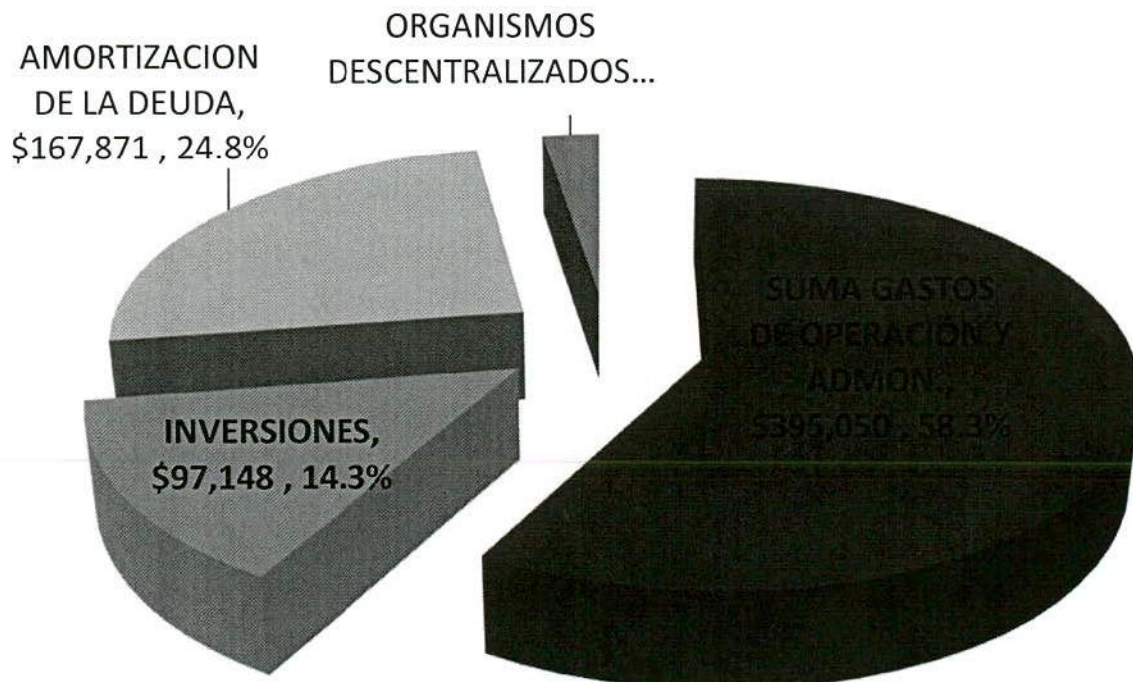


MUNICIPIO DE SAN PEDRO GARZA GARCÍA, N.L.
ESTADOS FINANCIEROS 2DO TRIMESTRE 2018

2015-2018

Egresos del Trimestre
(Miles de Pesos)

	INCURRIDO 2017	INCURRIDO 2018	PRESUPUESTO 2018	VAR.	%	% SOBRE TOTAL 2018
SEGURIDAD PUBLICA MUNICIPAL	\$ 75,335	\$ 84,558	\$ 84,556	-\$ 2	0.00%	12.5%
INFRAEST. Y SERV.PUBLICOS	70,395	110,780	110,777	- 3	0.00%	16.4%
DES. SOC., EDUCACION Y CULTURA	46,149	46,133	46,127	- 7	-0.01%	6.8%
PARTICIPACION CIUDADANA	5,000	5,140	5,137	- 3	-0.05%	0.8%
DESARROLLO URBANO Y OBRAS PUBL.	15,088	15,811	15,811	- 0	0.00%	2.3%
PREVISION SOCIAL	53,209	60,456	60,455	- 1	0.00%	8.9%
ADMINISTRACION	63,486	72,171	72,167	- 4	-0.01%	10.7%
SUMA GASTOS DE OPERACIÓN Y ADMON.	\$ 328,663	\$ 395,050	\$ 395,029	-\$ 21	-0.01%	58.3%
INVERSIONES	\$ 88,471	\$ 97,148	\$ 97,148	\$ 0	0.00%	14.3%
AMORTIZACION DE LA DEUDA	37,947	167,871	167,871	-	0.00%	24.8%
ORGANISMOS DESCENTRALIZADOS	15,869	17,323	17,323	-	0.00%	2.6%
SUMAN LOS EGRESOS TOTALES	\$ 470,950	\$ 677,392	\$ 677,371	-\$ 20	0.00%	100.0%





MUNICIPIO DE SAN PEDRO GARZA GARCÍA, N.L.
ESTADOS FINANCIEROS 2DO TRIMESTRE 2018

2015-2018

Egresos Acumulados
(Miles de Pesos)

	INCURRIDO ACUM. 2017	INCURRIDO ACUMULADO	PRESUP. ACUMULADO	VAR.	%	Acum.Inc /Total
SEGURIDAD PUBLICA MUNICIPAL	\$ 137,232	\$ 155,216	\$ 155,213	-\$ 4	0.00%	12.8%
INFRAEST. Y SERV.PUBLICOS	138,216	225,297	224,746	- 551	-0.25%	18.6%
DES. SOC., EDUCACION Y CULTURA	83,685	94,304	94,295	- 9	-0.01%	7.8%
PARTICIPACION CIUDADANA	9,595	10,526	10,522	- 4	-0.04%	0.9%
DESARROLLO URBANO Y OBRAS PUBL	27,267	32,186	31,918	- 268	-0.84%	2.7%
PREVISION SOCIAL	104,143	114,696	114,695	- 1	0.00%	9.5%
ADMINISTRACION	120,539	144,058	144,046	- 12	-0.01%	11.9%
SUMA GASTOS DE OPERACIÓN Y ADMON.	\$ 620,677	\$ 776,283	\$ 775,434	-\$ 850	-0.11%	64.0%
INVERSIONES	\$ 133,272	\$ 212,209	\$ 212,210	\$ 1	0.00%	17.5%
AMORTIZACION DE LA DEUDA	85,221	179,784	179,784	-	0.00%	14.8%
ORGANISMOS DESCENTRALIZADOS	39,862	43,926	43,926	-	0.00%	3.6%
SUMAN LOS EGRESOS TOTALES	\$ 879,031	\$ 1,212,202	\$ 1,211,353	-\$ 849	-0.07%	100.0%





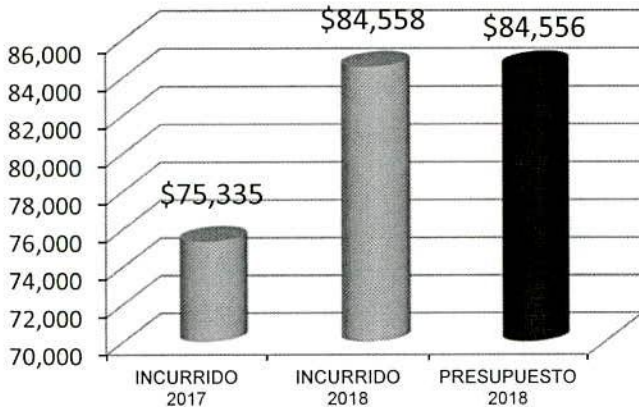
MUNICIPIO DE SAN PEDRO GARZA GARCÍA, N.L.
ESTADOS FINANCIEROS 2DO TRIMESTRE 2018

2015-2018

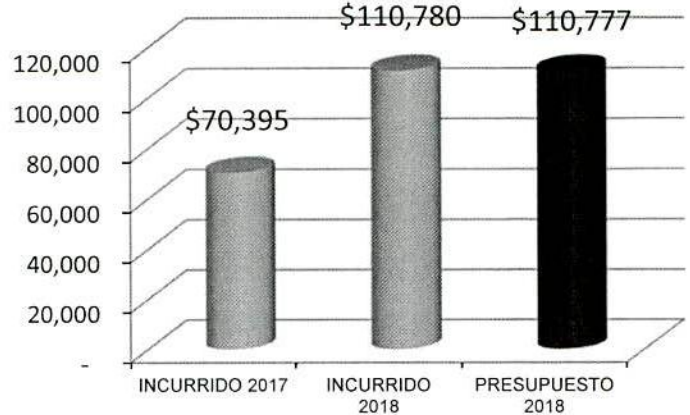
Grafica de Egresos 2017-2018 y Presupuesto

(Miles de Pesos)

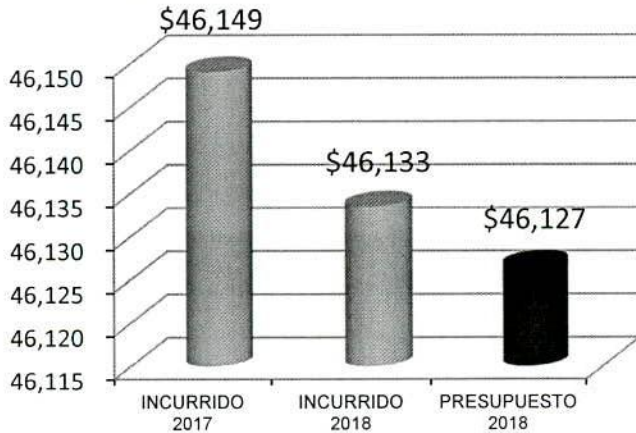
SEGURIDAD PUBLICA MUNICIPAL



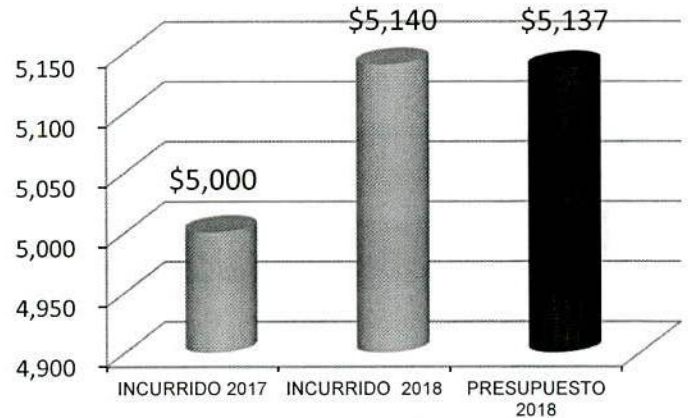
INFRAEST. Y SERV.PUBLICOS



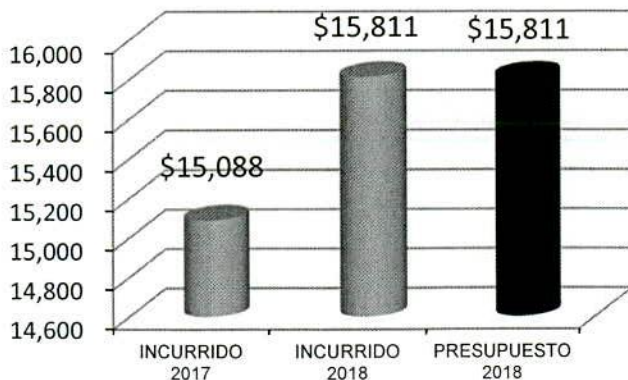
DES. SOC., EDUCACION Y CULTURA



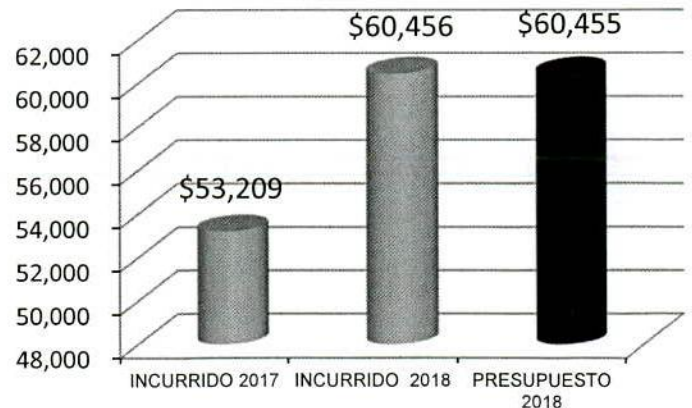
PARTICIPACION CIUDADANA



DESARROLLO URBANO Y OBRAS PUBLICAS



PREVISION SOCIAL





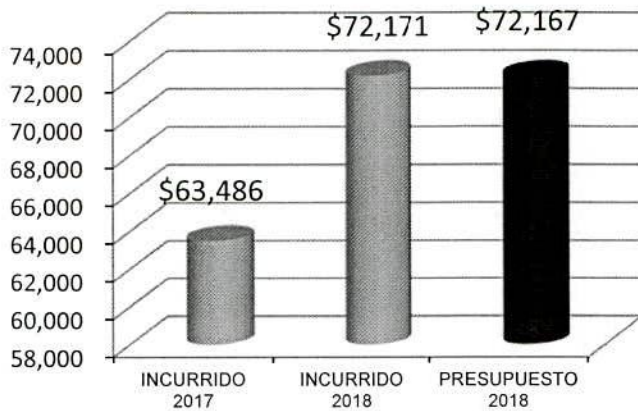
MUNICIPIO DE SAN PEDRO GARZA GARCÍA, N.L.
ESTADOS FINANCIEROS 2DO TRIMESTRE 2018

2015-2018

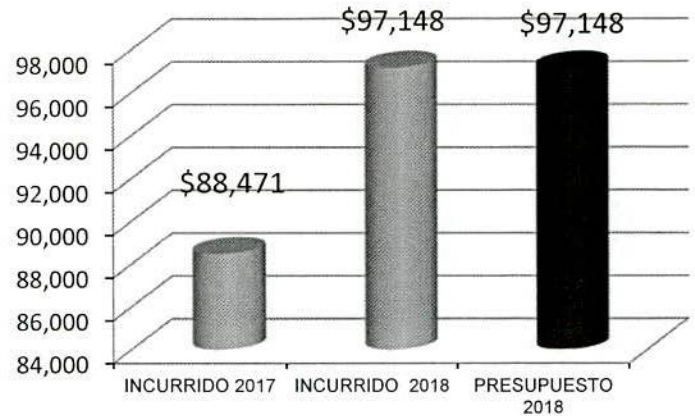
Grafica de Egresos 2017-2018 y Presupuesto

(Miles de Pesos)

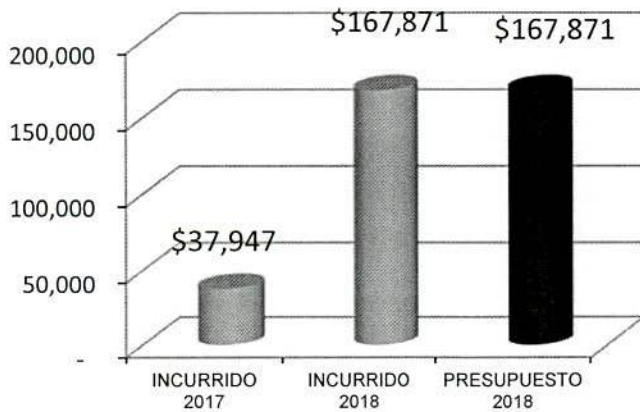
ADMINISTRACION



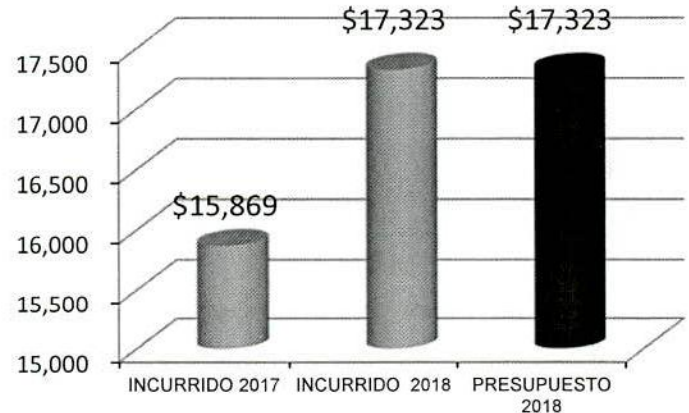
INVERSIONES



AMORTIZACION DE LA DEUDA



ORGANISMOS DESCENTRALIZADOS





MUNICIPIO DE SAN PEDRO GARZA GARCÍA, N.L.
ESTADOS FINANCIEROS 2DO TRIMESTRE 2018

2015-2018

Egresos del Trimestre por Secretaría
(Miles de Pesos)

SECRETARIA Y/O PROGRAMA	INCURRIDO 2017	INCURRIDO 2018	PRESUPUESTO 2018	VAR.	%	% EGRESOS TOTALES
OPERACIÓN Y ADMINISTRACION						
5300 REPUBLICANO AYUNTAMIENTO	\$ 2,724	\$ 2,591	\$ 2,864	\$ 273	9.5%	0.4%
5301 SEC. DEL REPUBLICANO AYUNTAMIENTO	19,664	22,536	22,620	85	0.4%	3.3%
5302 SECRETARIA DE FINANZAS Y TESORERIA	15,969	20,100	20,097	- 3	0.0%	3.0%
5303 SECRETARIA DE ADMINISTRACION	18,035	17,882	17,899	17	0.1%	2.6%
5304 SECRETARIA DE DESARROLLO CULTURAL	8,395	9,712	9,709	- 2	0.0%	1.4%
5305 SECRETARIA DE DESARROLLO SOCIAL	31,915	32,992	32,990	- 2	0.0%	4.9%
5306 SECRETARIA DE DESARROLLO SUSTENTABLE	9,916	10,701	10,700	- 1	0.0%	1.6%
5307 SECRETARIA DE LA CONTRALORIA	3,465	3,367	3,272	- 95	-2.9%	0.5%
5308 SECRETARIA DE OBRAS PUBLICAS	5,172	6,072	5,908	- 164	-2.8%	0.9%
5310 SECRETARIA DE SEGURIDAD MUNICIPAL	74,591	84,459	84,457	- 2	0.0%	12.5%
5311 SECRETARIA DE SERVICIOS PUBLICOS	70,395	110,765	110,777	12	0.0%	16.4%
5312 OFICINA EJECUTIVA DEL PRESIDENCIA	6,593	6,193	6,138	- 55	-0.9%	0.9%
5314 PREVISION SOCIAL	53,209	60,456	60,455	- 1	0.0%	8.9%
5316 SECRETARIA GENERAL	600	161	158	- 2	-1.5%	0.0%
5318 UNIDAD DE PLANEACION Y CONTROL	1,436	4,326	4,100	- 226	-5.5%	0.6%
5319 SECRETARIA DE DESARROLLO ECONOMICO	5,839	3,395	3,393	- 2	-0.1%	0.5%
0226 PROVISIONES A LARGO PLAZO	745	289	289	-	0.0%	0.0%
SUMA OPERACIÓN Y ADMINISTRACION	\$ 328,663	\$ 395,996	\$ 395,826	-\$ 170	0.0%	58.5%
5315 ORGANISMOS DESCENTRALIZADOS	15,869	\$ 17,323	\$ 17,323	\$ -	0.0%	2.6%
0108 INVERSIONES ACTIVO FIJO	49,889	\$ 13,342	\$ 13,327	-\$ 15	-0.1%	2.0%
0109 INVERSION EN OBRAS PUBLICAS REC. PROP.	17,776	78,166	78,340	174	0.2%	11.5%
0110 INVERSION EN OB. PUB. RECURSOS FED.	20,806	4,694	4,684	- 10	-0.2%	0.7%
SUMA INVERSIONES	\$ 88,471	\$ 96,202	\$ 96,351	\$ 149	0.2%	14.2%
5320 AMORTIZACION DE LA DEUDA	37,947	167,871	167,871	-	0.0%	24.8%
SUMA OTROS PROGRAMAS	\$ 142,288	\$ 281,396	\$ 281,545	\$ 149	0.1%	41.5%
TOTAL	\$ 470,950	\$ 677,392	\$ 677,371	-\$ 20	0.00%	100.0%



MUNICIPIO DE SAN PEDRO GARZA GARCÍA, N.L.
ESTADOS FINANCIEROS 2DO TRIMESTRE 2018

2015-2018

Egresos Acumulados Enero-Junio por Secretaría
(Miles de Pesos)

SECRETARIA Y/O PROGRAMA	INCURRIDO ACUM. 2017	INCURRIDO ACUMULADO	PRESUP. ACUMULADO	VAR.	%	% EGRESOS TOTALES
OPERACIÓN Y ADMINISTRACION						
REPUBLICANO AYUNTAMIENTO	\$ 5,164	\$ 5,496	\$ 5,765	\$ 269	4.7%	0.5%
SEC. DEL REPUBLICANO AYUNTAMIENTO	37,466	45,595	45,695	100	0.2%	3.8%
SECRETARIA DE FINANZAS Y TESORERIA	31,667	41,290	41,288	- 2	0.0%	3.4%
SECRETARIA DE ADMINISTRACION	29,584	34,192	34,183	- 9	0.0%	2.8%
SECRETARIA DE DESARROLLO CULTURAL	14,427	18,006	18,004	- 2	0.0%	1.5%
SECRETARIA DE DESARROLLO SOCIAL	59,102	68,541	68,538	- 3	0.0%	5.7%
SECRETARIA DE DESARROLLO SUSTENTABLE	17,648	20,982	20,980	- 2	0.0%	1.7%
SECRETARIA DE LA CONTRALORIA	6,498	7,337	7,270	- 68	-0.9%	0.6%
SECRETARIA DE OBRAS PUBLICAS	9,554	12,250	11,819	- 431	-3.6%	1.0%
SECRETARIA DE SEGURIDAD MUNICIPAL	136,193	154,857	154,853	- 4	0.0%	12.8%
SECRETARIA DE SERVICIOS PUBLICOS	138,189	225,282	224,746	- 536	-0.2%	18.6%
OFICINA EJECUTIVA DEL PRESIDENCIA	15,454	13,268	13,192	- 75	-0.6%	1.1%
PREVISION SOCIAL	104,143	114,696	114,695	- 1	0.0%	9.5%
SECRETARIA GENERAL	1,126	403	399	- 4	-1.0%	0.0%
UNIDAD DE PLANEACION Y CONTROL	2,907	6,848	6,622	- 226	-3.4%	0.6%
SECRETARIA DE DESARROLLO ECONOMICO	10,146	7,659	7,654	- 5	-0.1%	0.6%
PROVISIONES A LARGO PLAZO	1,408	613	613	-	0.0%	0.1%
SUMA OPERACIÓN Y ADMINISTRACION	\$ 620,677	\$ 777,314	\$ 776,315	-\$ 999	-0.1%	64.1%
ORGANISMOS DESCENTRALIZADOS	\$ 39,862	\$ 43,926	\$ 43,926	\$ -	0.0%	3.6%
INVERSIONES ACTIVO FIJO	76,671	\$ 23,328	\$ 23,314	-\$ 14	-0.1%	1.9%
INVERSION EN OBRAS PUBLICAS REC. PROP.	28,311	175,139	175,313	174	0.1%	14.4%
INVERSION EN OB. PUB. RECURSOS FED.	28,290	12,712	12,702	- 10	-0.1%	1.0%
SUMA INVERSIONES	\$ 133,272	\$ 211,179	\$ 211,328	\$ 150	0.1%	17.4%
AMORTIZACION DE LA DEUDA	85,221	179,784	179,784	-	0.0%	14.8%
SUMA OTROS PROGRAMAS	\$ 258,354	\$ 434,888	\$ 435,038	\$ 150	0.0%	35.9%
TOTAL	\$ 879,031	\$ 1,212,202	\$ 1,211,353	-\$ 849	-0.07%	100.0%



MUNICIPIO DE SAN PEDRO GARZA GARCÍA, N.L.
ESTADOS FINANCIEROS 2DO TRIMESTRE 2018

2015-2018

Egresos del Trimestre y Acumulado Enero-Junio
(Miles de Pesos)

	INCURRIDO 2017	INCURRIDO 2018	PRESUPUESTO 2018	VAR.	%	INCURRIDO ACUM. 2017	INCURRIDO ACUMULADO	PRESUP. ACUMULADO	VAR.	%
SEGURIDAD PUBLICA MUNICIPAL										
SEGURIDAD PUBLICA	\$ 24,064	\$ 29,355	\$ 29,354	-\$ 1	0.0%	\$ 42,587	\$ 55,630	\$ 55,628	-\$ 2	0.0%
POLICIA	33,489	44,637	44,637	- 0	0.0%	65,928	79,078	79,077	- 1	0.0%
TRANSITO Y VIALIDAD	17,783	10,566	10,565	- 1	0.0%	28,717	20,508	20,507	- 1	0.0%
SUBTOTAL	\$ 75,335	\$ 84,558	\$ 84,556	-\$ 2	0.0%	\$ 137,232	\$ 155,216	\$ 155,213	-\$ 4	0.0%
INFRAEST. Y SERV.PUBLICOS										
SOPORTE OPERATIVO	\$ 5,532	\$ 4,867	\$ 4,866	-\$ 1	0.0%	\$ 10,572	\$ 26,281	\$ 26,280	-\$ 1	0.0%
INFRAESTRUCTURA	11,102	13,156	13,156	0	0.0%	21,217	25,510	25,509	- 0	0.0%
IMAGEN URBANA	13,237	24,310	24,309	- 1	0.0%	27,327	48,753	48,751	- 2	0.0%
LIMPIA, ALUMB. Y VIAS PUBLICAS	40,524	68,447	68,445	- 2	0.0%	79,100	124,753	124,205	- 548	-0.4%
SUBTOTAL	\$ 70,395	\$ 110,780	\$ 110,777	-\$ 3	0.0%	\$ 138,216	\$ 225,297	\$ 224,746	-\$551	-0.2%
DES. SOC., EDUCACION Y CULTURA										
CENTROS CIVICOS Y DE DESARROLL	\$ 1,823	\$ 1,601	\$ 1,600	-\$ 0	0.0%	\$ 3,235	\$ 3,573	\$ 3,574	\$ 1	0.0%
DEPORTES	6,187	9,608	9,608	- 0	0.0%	13,053	18,103	18,103	- 0	0.0%
ESPACIOS CULTURALES	8,395	9,712	9,709	- 2	0.0%	14,427	18,006	18,004	- 2	0.0%
DESARROLLO INT. DE LA FAMILIA	19,355	18,584	18,584	- 0	0.0%	34,196	38,965	38,964	- 1	0.0%
EDUCACION	3,543	2,788	2,787	- 1	0.0%	6,799	6,809	6,806	- 2	0.0%
DESARROLLO HUMANO Y SALUD	1,008	446	445	- 0	-0.1%	1,828	1,126	1,125	- 0	0.0%
DESARROLLO ECONOMICO	5,839	3,395	3,393	- 2	-0.1%	10,146	7,723	7,718	- 5	-0.1%
SUBTOTAL	\$ 46,149	\$ 46,133	\$ 46,127	-\$ 7	0.0%	\$ 83,685	\$ 94,304	\$ 94,295	-\$ 9	0.0%
PARTICIPACION CIUDADANA										
PARTICIPACION CIUDADANA	\$ 2,575	\$ 2,771	\$ 2,769	-\$ 1	0.0%	\$ 4,954	\$ 5,514	\$ 5,513	-\$ 1	0.0%
ATENCION CIUDADANA	2,425	2,369	2,368	- 1	-0.1%	4,642	5,011	5,009	- 3	-0.1%
SUBTOTAL	\$ 5,000	\$ 5,140	\$ 5,137	-\$ 3	-0.1%	\$ 9,595	\$ 10,526	\$ 10,522	-\$ 4	0.0%
DESARROLLO URBANO Y OBRAS PUBL										
CONTROL URBANO	\$ 9,916	\$ 10,701	\$ 10,700	-\$ 1	0.0%	\$ 17,712	\$ 20,982	\$ 20,980	-\$ 2	0.0%
OBRAS PUBLICAS	5,172	5,110	5,111	1	0.0%	9,554	11,204	10,938	- 267	-2.4%
SUBTOTAL	\$ 15,088	\$ 15,811	\$ 15,811	-\$ 0	0.0%	\$ 27,267	\$ 32,186	\$ 31,918	-\$268	-0.8%
PREVISION SOCIAL										
PRESTACIONES A TRABAJADORES	\$ 29,872	\$ 33,707	\$ 33,706	-\$ 1	0.0%	\$ 56,381	\$ 59,911	\$ 59,910	-\$ 1	0.0%
JUBILADOS Y PENSIONADOS	23,337	26,749	26,749	-	0.0%	47,762	54,785	54,785	-	0.0%
SUBTOTAL	\$ 53,209	\$ 60,456	\$ 60,455	-\$ 1	0.0%	\$ 104,143	\$ 114,696	\$ 114,695	-\$ 1	0.0%
ADMINISTRACION										
ADMON. DE LA FUNCION PUBLICA	\$ 10,141	\$ 12,385	\$ 12,384	-\$ 1	0.0%	\$ 22,414	\$ 23,848	\$ 23,838	-\$ 9	0.0%
ADMINISTRACION HACENDARIA	15,969	20,100	20,097	- 3	0.0%	31,703	41,290	41,288	- 2	0.0%
ADMINISTRACION DE SERVICIOS	37,377	39,686	39,687	0	0.0%	66,423	78,920	78,919	- 1	0.0%
SUBTOTAL	\$ 63,486	\$ 72,171	\$ 72,167	-\$ 4	0.0%	\$ 120,539	\$ 144,058	\$ 144,046	-\$ 12	0.0%
TOTAL ADMINISTRACION Y OPERACION	\$ 328,663	\$ 395,050	\$ 395,029	-\$ 21	-0.01%	\$ 620,677	\$ 776,283	\$ 775,434	-\$850	-0.11%



MUNICIPIO DE SAN PEDRO GARZA GARCÍA, N.L.
ESTADOS FINANCIEROS 2DO TRIMESTRE 2018

2015-2018

Egresos del Trimestre y Acumulado Enero-Junio

(Miles de Pesos)

	INCURRIDO 2017	INCURRIDO 2018	PRESUPUESTO 2018	VAR.	%	INCURRIDO ACUM. 2017	INCURRIDO ACUMULADO	PRESUP. ACUMULADO	VAR.	%
INVERSIONES										
INVERSION EN OBRAS PUBLICAS	\$ 38,582	\$ 83,821	\$ 83,821	\$-	0.0%	\$ 56,601	\$ 188,896	\$ 188,896	\$ 0	0.0%
INVERSION EN ACTIVO FIJO	49,889	13,327	13,327	0	0.0%	76,671	23,313	23,314	1	0.0%
SUBTOTAL	\$ 88,471	\$ 97,148	\$ 97,148	\$ 0	0.0%	\$ 133,272	\$ 212,209	\$ 212,210	\$ 1	0.0%
AMORTIZACION DE LA DEUDA										
OBLIGACIONES FINANCIERAS	\$ 28,339	\$ 166,163	\$ 166,163	\$-	0.0%	\$ 65,424	\$ 171,338	\$ 171,338	\$-	0.0%
GASTOS FINANCIEROS	7,028	-	-	-	0.0%	\$ 13,801	3,644	3,644	-	0.0%
OBLIGACIONES APOR. PUB. PRIVADAS	2,342	1,080	1,080	-	0.0%	4,692	2,182	2,182	-	0.0%
SENTENCIAS, RESOLUCIONES Y DEV	238	628	628	-	0.0%	1,303	2,621	2,621	-	0.0%
SUBTOTAL	\$ 37,947	\$ 167,871	\$ 167,871	\$-	0.0%	\$ 85,221	\$ 179,784	\$ 179,784	\$-	0.0%
ORGANISMOS DESCENTRALIZADOS										
INFAMILIA	1,456	310	310	-	0.0%	2,912	619	619	-	0.0%
INSTITUTO DE LA JUVENTUD	2,334	2,654	2,654	-	0.0%	4,668	5,308	5,308	-	0.0%
SUTSMP (SINDICATO MPAL.)	12,079	14,360	14,360	-	0.0%	32,281	37,999	37,999	-	0.0%
SUBTOTAL	\$ 15,869	\$ 17,323	\$ 17,323	\$-	0.0%	\$ 39,862	\$ 43,926	\$ 43,926	\$-	0.0%
TOTAL DEUDA, INVERSIONES Y ORGANISMOS	\$ 142,288	\$ 282,342	\$ 282,342	\$ 0	0.00%	\$ 258,354	\$ 435,918	\$ 435,920	\$ 1	0.00%
TOTAL	\$ 470,950	\$ 677,392	\$ 677,371	-\$ 20	0.00%	\$ 879,031	\$ 1,212,202	\$ 1,211,353	-\$ 849	-0.07%

Municipio de San Pedro Garza García, N. L.

Agrupado por Prog-SProg del trimestre 2 del 2018

Rangos: Prog: 30 a 48

Fecha: jueves, 26 de julio de 2018, 10:52:19 a. m.

Página: 1

	Del Trimestre				Acumulado			
	Incurrido	Presupuesto	Diferencia	(%)	Incurrido	Presupuesto	Diferencia	(%)
30 SEGURIDAD PUBLICA MUNICIPAL								
3001 SEGURIDAD PUBLICA	29,355,292.52	29,354,104.73	-1,187.79		55,630,386.52	55,628,380.11	-2,006.41	
3002 POLICIA	44,636,978.52	44,636,582.01	-396.51		79,077,655.98	79,076,771.09	-884.89	
3003 TRANSITO Y VIALIDAD	10,565,829.65	10,564,997.31	-832.34	-0.01	20,508,229.31	20,507,396.88	-832.43	
Total	84,558,100.69	84,555,684.05	-2,416.64	-0.00	155,216,271.81	155,212,548.08	-3,723.73	-0.00
32 INFRAEST. Y SERV.PUBLICOS								
3201 SOPORTE OPERATIVO	4,867,225.98	4,866,281.10	-944.88	-0.02	26,280,788.52	26,279,765.89	-1,022.63	
3202 INFRAESTRUCTURA	13,156,030.96	13,156,295.05	264.09		25,509,754.89	25,509,325.06	-429.83	
3203 IMAGEN URBANA	24,309,722.94	24,309,125.00	-597.94		48,753,387.76	48,751,192.94	-2,194.82	
3204 LIMPIA, ALUMB. Y VIAS PUBLICAS	68,447,213.86	68,445,122.61	-2,091.25		124,753,181.39	124,205,358.02	-547,823.37	-0.44
Total	110,780,193.74	110,776,823.76	-3,369.98	-0.00	225,297,112.56	224,745,641.91	-551,470.65	-0.24
34 DES. SOC., EDUCACION Y CULTURA								
3401 CENTROS CIVICOS Y DE DESARROLL	1,600,797.81	1,600,457.26	-340.55	-0.02	3,572,587.33	3,573,697.18	1,109.85	0.03
3402 DEPORTES	9,607,809.82	9,607,613.19	-196.63		18,103,361.75	18,103,079.32	-282.43	
3403 ESPACIOS CULTURALES	9,711,796.88	9,709,300.28	-2,496.60	-0.03	18,006,473.84	18,004,384.79	-2,089.05	-0.01
3404 DESARROLLO INT. DE LA FAMILIA	18,584,058.89	18,583,693.53	-365.36		38,964,794.20	38,964,149.77	-644.43	
3405 EDUCACION	2,788,448.34	2,787,433.27	-1,015.07	-0.04	6,808,706.96	6,806,368.79	-2,338.17	-0.03
3407 DESARROLLO HUMANO Y SALUD	445,730.71	445,258.15	-472.56	-0.11	1,125,838.11	1,125,365.55	-472.56	-0.04
3408 DESARROLLO ECONOMICO	3,394,792.14	3,392,793.80	-1,998.34	-0.06	7,722,704.64	7,718,108.06	-4,596.58	-0.06
Total	46,133,434.59	46,126,549.48	-6,885.11	-0.01	94,304,466.83	94,295,153.46	-9,313.37	-0.00
35 PARTICIPACION CIUDADANA								
3501 PARTICIPACION CIUDADANA	2,770,669.42	2,769,303.74	-1,365.68	-0.05	5,514,375.59	5,513,009.91	-1,365.68	-0.02
3502 ATENCION CIUDADANA	2,369,334.04	2,367,964.56	-1,369.48	-0.06	5,011,295.51	5,008,790.60	-2,504.91	-0.05
Total	5,140,003.46	5,137,268.30	-2,735.16	-0.05	10,525,671.10	10,521,800.51	-3,870.59	-0.03
36 DESARROLLO URBANO Y OBRAS PUBL								
3601 CONTROL URBANO	10,700,513.30	10,699,530.55	-982.75	-0.01	20,981,954.89	20,980,124.70	-1,830.19	-0.01
3603 OBRAS PUBLICAS	5,110,396.69	5,111,118.31	721.62	0.01	11,204,225.23	10,937,698.46	-266,526.77	-2.44
Total	15,810,909.99	15,810,648.86	-261.13	-0.00	32,186,180.12	31,917,823.16	-268,356.96	-0.84
38 PREVISION SOCIAL								
3801 PRESTACIONES A TRABAJADORES	33,707,456.94	33,706,468.17	-988.77		59,911,189.32	59,910,200.55	-988.77	
3803 JUBILADOS Y PENSIONADOS	26,748,536.11	26,748,536.11			54,784,810.95	54,784,810.95		
Total	60,455,993.05	60,455,004.28	-988.77	-0.00	114,696,000.27	114,695,011.50	-988.77	-0.00
40 ADMINISTRACION								
4001 ADMON. DE LA FUNCION PUBLICA	12,385,023.05	12,383,548.15	-1,474.90	-0.01	23,847,657.48	23,838,308.18	-9,349.30	-0.04

Municipio de San Pedro Garza García, N. L.

Agrupado por Prog-SProg del trimestre 2 del 2018

Rangos: Prog: 30 a 48

Fecha: jueves, 26 de julio de 2018, 10:52:19 a. m.


Página: 2

	Del Trimestre				Acumulado			
	Incurrido	Presupuesto	Diferencia	(%)	Incurrido	Presupuesto	Diferencia	(%)
40 ADMINISTRACION								
4002 ADMINISTRACION HACENDARIA	20,099,940.47	20,097,183.15	-2,757.32	-0.01	41,290,047.18	41,287,910.98	-2,136.20	-0.01
4003 ADMINISTRACION DE SERVICIOS	39,686,434.50	39,686,591.22	156.72		78,920,018.72	78,919,350.98	-667.74	
Total	72,171,398.02	72,167,322.52	-4,075.50	-0.00	144,057,723.38	144,045,570.14	-12,153.24	-0.00
42 INVERSIONES								
4201 INVERSION EN OBRAS PUBLICAS	83,821,059.36	83,821,059.36			188,896,075.94	188,896,075.95	0.01	
4202 INVERSION EN ACTIVO FIJO	13,326,689.21	13,327,131.09	441.88		23,312,877.91	23,313,910.24	1,032.33	
Total	97,147,748.57	97,148,190.45	441.88	0.00	212,208,953.85	212,209,986.19	1,032.34	0.00
44 AMORTIZACION DE LA DEUDA								
4401 OBLIGACIONES FINANCIERAS	166,162,688.95	166,162,688.95			171,338,021.09	171,338,021.09		
4402 GASTOS FINANCIEROS				100.00	3,643,741.10	3,643,741.10		
4404 OBLIGACIONES APOR. PUB. PRIVADAS	1,079,505.01	1,079,505.01			2,181,588.01	2,181,588.01		
4405 SENTENCIAS, RESOLUCIONES Y DEV	628,479.53	628,479.53			2,620,583.11	2,620,583.11		
Total	167,870,673.49	167,870,673.49			179,783,933.31	179,783,933.31		
48 ORGANISMOS DESCENTRALIZADOS								
4802 INFAMILIA	309,593.99	309,593.99			619,187.98	619,187.98		
4803 INSTITUTO DE LA JUVENTUD	2,653,750.00	2,653,750.00			5,307,500.00	5,307,500.00		
4804 SUTSMP (SINDICATO MPAL.)	14,359,771.30	14,359,771.30			37,998,894.91	37,998,894.91		
Total	17,323,115.29	17,323,115.29			43,925,582.89	43,925,582.89		

Municipio de San Pedro Garza García, N. L.

Agrupado por Prog-SProg del trimestre 2 del 2018

Rangos: Prog: 30 a 48

Fecha: jueves, 26 de julio de 2018, 10:52:19 a. m. 

Página: 3

	Del Trimestre		Diferencia	(%)	Acumulado		Diferencia	(%)
	Incurido	Presupuesto			Incurido	Presupuesto		
Total	677,391,570.89	677,371,280.48	-20,290.41	-0.00	1,212,201,896.12	1,211,353,051.15	-848,844.97	-0.07



2015-2018

MUNICIPIO DE SAN PEDRO GARZA GARCÍA, N.L.
ESTADOS FINANCIEROS 2DO TRIMESTRE 2018

Informe de Subsidios, Disminuciones y Condonaciones
(Miles de Pesos)

Concepto	2017		2018	
	Importe	# De Contribuyentes	Importe	# De Contribuyentes
Impuestos	\$ 3,073	337	\$ 1,753	233
Derechos	313	74	1,031	130
Productos	735	37	581	34
Aprovechamientos	10,988	26,739	13,204	19,981
Total	\$ 15,109	27,187	\$ 16,569	20,378

Nota: Las multas de tránsito y parquímetros cobradas e ingresadas por el Estado, están contabilizadas por número de multas, no por número de contribuyentes.



MUNICIPIO DE SAN PEDRO GARZA GARCÍA, N.L.
ESTADOS FINANCIEROS 2DO TRIMESTRE 2018

2015-2018

Deuda Pública

(Pesos)

Concepto	Registrada a DICIEMBRE del 2017	Registrada a JUNIO DE 2018	Variación
Proveedores y Contratistas	\$ 85,839,816	\$ 82,396,103	
Impuestos Federales y Retenciones por pagar	19,501,778	12,419,456	
Otras cuentas por pagar	9,566,247	9,795,698	
Fondos en garantía	2,431,312	628,455	
Pasivos Diferidos	745,864	938,036	
*Provisiones a Largo Plazo (Indemnizaciones y Prima de Antigüedad)	175,247,277	181,330,854	
Ingresos por clasificar	306,326	306,326	
TOTAL	\$ 293,638,620	\$ 287,814,928	-1.98%
Institución y Tipo de Crédito:	Saldo a DICIEMBRE 2017	Saldo a JUNIO DE 2018	Variación
BANCOMER			
CRÉDITO Contratado en año 2016 a Tasa de TIIE + 1.00 pts	\$ 168,556,874	\$ -	100.00%
SUBTOTAL	\$ 168,556,874	\$ -	-100.00%
APP SAN PEDRO NET			
ARRENDAMIENTO FINANCIERO Contratado en año 2015	\$ 64,477,208	\$ 61,696,062	-4.31%
SUBTOTAL	\$ 64,477,208	\$ 61,696,062	-4.31%
TOTAL DEUDA BANCARIA Y APP	\$ 233,034,083	\$ 61,696,062	
TOTAL PASIVO	\$ 526,672,703	\$ 349,510,990	-33.64%



2015-2018

MUNICIPIO DE SAN PEDRO GARZA GARCÍA, N.L.
ESTADOS FINANCIEROS 2DO TRIMESTRE 2018

Cuentas por Cobrar
(Miles de Pesos)

CONCEPTOS	SALDO AL 30 JUNIO '18
IMPUESTOS	\$ 360,661
DERECHOS	18,125
CONTRIBUCIONES POR NUEVOS FRACC.	-
PRODUCTOS	1,345
APROVECHAMIENTOS	135,580
OTROS CONCEPTOS	423
TOTAL GENERAL	\$ 516,134

Según las Normas y Metodologías para la determinación de los momentos contables de los ingresos, en su última reforma de 8 de agosto del 2013, los ingresos se registrarán al momento de la percepción del recurso.



2015-2018

MUNICIPIO DE SAN PEDRO GARZA GARCÍA, N.L.
ESTADOS FINANCIEROS 2DO TRIMESTRE 2018

Ley General de Contabilidad Gubernamental

Abril – Junio

2018



2015-2018

MUNICIPIO DE SAN PEDRO GARZA GARCÍA, N.L.
ESTADOS FINANCIEROS 2DO TRIMESTRE 2018

Estado de Situación Financiera Acumulado.

(Miles de Pesos)

	<u>2018</u>	<u>2017</u>		<u>2018</u>	<u>2017</u>
ACTIVO			PASIVO		
<i>ACTIVO CIRCULANTE</i>	1,720,660	1,228,032	<i>PASIVO CIRCULANTE</i>	112,014	138,763
<i>ACTIVO NO CIRCULANTE</i>	2,024,092	1,854,682	<i>PASIVO NO CIRCULANTE</i>	237,497	387,910
			<i>HACIENDA PÚBLICA / PATRIMONIC</i>	3,395,242	2,556,041
<i>Total de Activos</i>	<u><u>3,744,753</u></u>	<u><u>3,082,713</u></u>	<i>Total de Pasivo y Hacienda Pública/Patrimonio</i>	<u><u>3,744,753</u></u>	<u><u>3,082,713</u></u>



MUNICIPIO DE SAN PEDRO GARZA GARCÍA, N.L.
ESTADOS FINANCIEROS 2DO TRIMESTRE 2018

2015-2018

Estado de Situación Financiera Acumulado.

(Miles de Pesos)

	2018	2017		2018	2017
ACTIVO			PASIVO		
ACTIVO CIRCULANTE			PASIVO CIRCULANTE		
Efectivo y Equivalentes de Efectivo	1,627,364	1,119,027	Cuentas Por Pagar a Corto Plazo	104,611	114,908
Derechos a recibir efectivo o equivalentes	24,208	34,224	Porción a Corto Plazo de la Deuda Pública a Largo Plazo	5,530	20,372
Derechos a Recibir Bienes o Servicios	69,088	74,781	Pasivos Diferidos a Corto Plazo	938	746
Total de Activos Circulantes	1,720,660	1,228,032	Fondos y Bienes de Terceros en Garantía y/o Administración a Corto Plazo	628	2,431
			Otros Pasivos a Corto Plazo	306	306
			Total de Pasivos Circulantes	112,014	138,763
ACTIVO NO CIRCULANTE			PASIVO NO CIRCULANTE		
Inversiones Financieras a LP	85,328	78,631	Deuda Pública a Largo Plazo	56,166	212,663
Bienes Inmuebles, Infraestructura y Construcciones en Proceso	1,649,577	1,464,111	Provisiones a Largo Plazo	181,331	175,247
Bienes Muebles	526,313	507,450	Total de Pasivos No Circulantes	237,497	387,910
Activos Intangibles	38,283	37,284			
Depreciación, Deterioro y Amortización Acumulada de Bienes	- 550,106	- 507,493	Total de Pasivo	349,511	526,673
Activos Diferidos	274,698	274,698			
Total de Activos No Circulantes	2,024,092	1,854,682	HACIENDA PÚBLICA / PATRIMONIO		
			Hacienda Pública/Patrimonio Contribuido		
			Hacienda Pública/Patrimonio Generado		
Total de Activos	3,744,753	3,082,713	Resultado del Ejercicio Ahorro / Desahorro	838,653	979,630
			Resultado de Ejercicios Anteriores	2,405,758	1,432,333
			Revalúos	60,971	60,971
			Rectificaciones de Resultado de Ejercicios Anteriores	89,859	83,106
			Total Hacienda Pública / Patrimonio	3,395,242	2,556,041
			Total de Pasivo y Hacienda	3,744,753	3,082,713

Estado de Situación Financiera.

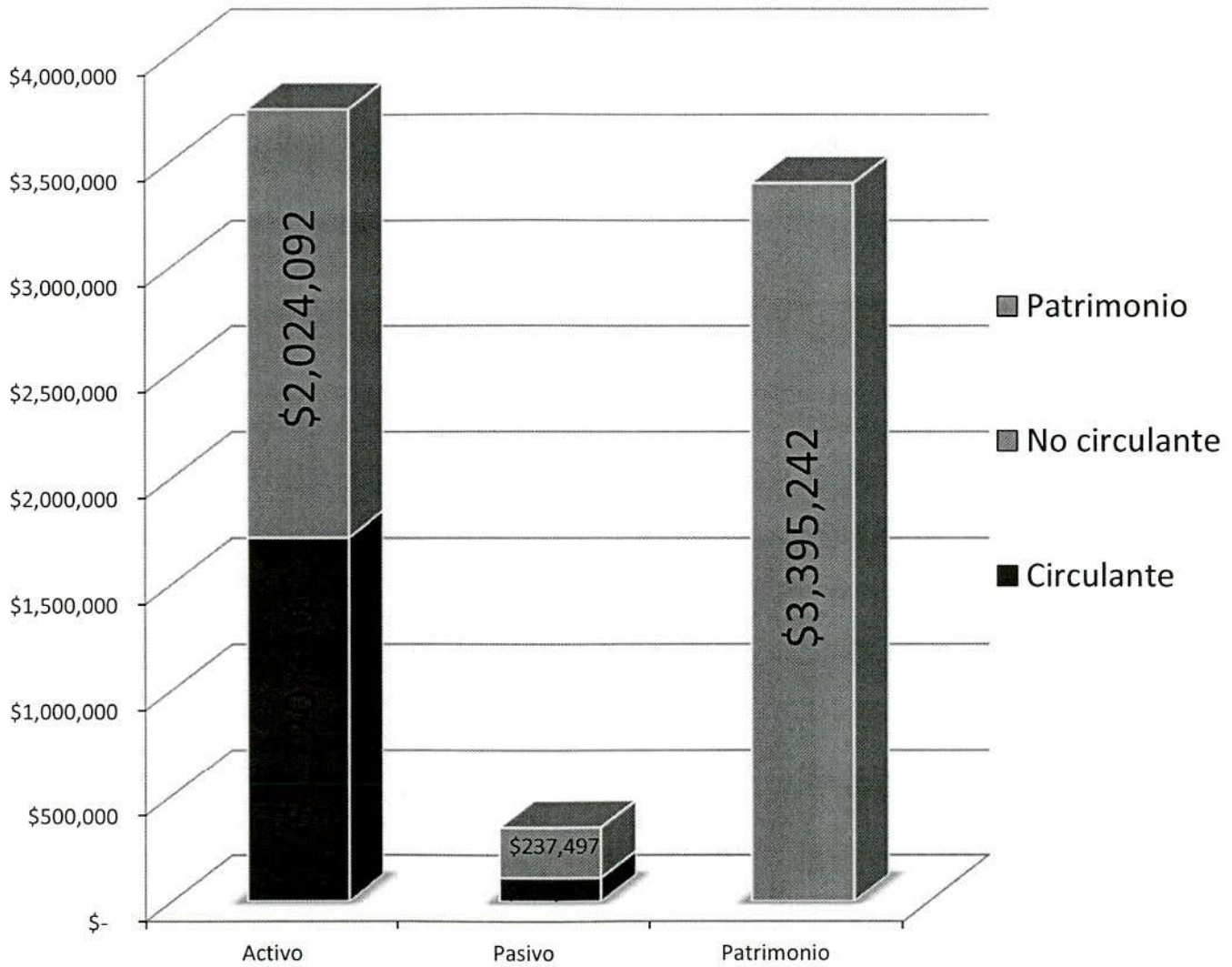
Refleja la posición financiera del ente público a una fecha determinada; incluye información acumulativa en tres grandes rubros: el activo, el pasivo y patrimonio o hacienda pública; se formula de acuerdo con un formato y un criterio estándar para realizar el comparativo de la información en distintos periodos y con otros entes similares, apoyando la toma de decisiones y las funciones de fiscalización.



MUNICIPIO DE SAN PEDRO GARZA GARCÍA, N.L.
ESTADOS FINANCIEROS 2DO TRIMESTRE 2018

2015-2018

Grafica del Estado de Situación Financiera Acumulado.
(Miles de Pesos)





MUNICIPIO DE SAN PEDRO GARZA GARCÍA, N.L.
ESTADOS FINANCIEROS 2DO TRIMESTRE 2018

2015-2018

Estado de Variación de la Hacienda Pública / Patrimonio.

(Miles de Pesos)

Concepto	Hacienda Pública/ Patrimonio Contribuido	Hacienda Pública /Patrimonio Generado de Ejercicios Anteriores	Hacienda Pública /Patrimonio Generado del Ejercicio	Ajustes por Cambios de Valor	Total
Hacienda Pública/Patrimonio Neto al Final del Ejercicio Anterior 2016	-	198,256	1,823,500	-	1,625,245
Rectificaciones de Resultados de Ejercicios Anteriores	-	-	-	-	-
Cambios en Políticas Contables y Cambios por Errores Contables	-	48,834	-	-	48,834
Patrimonio Neto Inicial Ajustado del Ejercicio					-
Actualizaciones y donaciones de capital					-
Actualizaciones de la Hacienda Pública/Patrimonio					-
Variaciones de la Hacienda Pública/ Patrimonio Neto del Ejercicio					-
Ganancia/Pérdida por Revaluos			-		-
Reservas					-
Resultados del Ejercicio: Ahorro/Desahorro			979,630		979,630
Otras Variaciones de la Hacienda pública/ Patrimonio Neto					-
Hacienda Pública/Patrimonio Neto al Final del Ejercicio 2017	-	247,090	2,803,130	-	2,556,041
Hacienda Pública/Patrimonio Neto al Final del Ejercicio Anterior 2017					-
Rectificaciones de Resultados de Ejercicios Anteriores					-
Cambios en Políticas Contables y Cambios por Errores Contables		548			548
Patrimonio Neto Inicial Ajustado del Ejercicio					-
Actualizaciones y donaciones de capital					-
Actualizaciones de la Hacienda Pública/Patrimonio					-
Variaciones de la Hacienda Pública/ Patrimonio Neto del Ejercicio					-
Ganancia/Pérdida por Revaluos			-		-
Reservas					-
Resultados del Ejercicio: Ahorro/Desahorro			838,653		838,653
Otras Variaciones de la Hacienda pública/ Patrimonio Neto					-
Hacienda Pública/Patrimonio Neto al Final del Ejercicio 2018	-	246,542	3,641,784	-	3,395,242

Estado de Variaciones en la Hacienda Pública/Patrimonio:

Muestra las variaciones en los rubros de patrimonio contribuido o ganado del ente público y revela de forma general los movimientos de la Hacienda Pública/Patrimonio



MUNICIPIO DE SAN PEDRO GARZA GARCÍA, N.L.
ESTADOS FINANCIEROS 2DO TRIMESTRE 2018

2015-2018

Estado de Actividades

(Miles de Pesos)

INGRESOS Y OTROS BENEFICIOS	2018	2017
Impuestos	844,392	805,698
Derechos	75,436	54,036
Productos de Tipo Corriente	62,437	55,428
Aprovechamientos de Tipo Corriente	44,810	39,634
Participaciones y Aportaciones		
Participaciones	538,129	481,890
Aportaciones	150,680	133,231
Otros Ingresos y Beneficios		
Otros Ingresos y Beneficios Varios	299	403
Total Ingresos	1,716,182	1,570,321
GASTOS Y OTROS PERDIDAS		
Gastos de Funcionamiento		
Servicios Personales	457,391	415,751
Materiales y Suministros	74,273	50,291
Servicios Generales	254,658	160,712
Transferencias, Asignaciones, Subsidios y otras Ayudas		
Transferencias Internas y Asignaciones al Sector Público	26,349	23,215
Subsidios y subvenciones	-	-
Ayudas Sociales	10,576	10,464
Intereses, Comisiones y Otros Gastos de la Deuda Pública		
Intereses de la Deuda Pública	5,825	18,493
Comisiones de la Deuda Pública	-	-
Otros Gastos y Pérdidas Extraordinarias		
Estimaciones, Depreciaciones, Deterioros, Obsolescencias, Amortizaciones y Provisiones	46,055	41,247
Otros Gastos	-	-
Inversión Pública		
Inversión Pública No Capitalizable	2,402	487
Total de Gastos y Otras Pérdidas	877,529	720,661
Ahorro/Desahorro Neto del Ejercicio	838,653	849,660

Este tipo de estado muestra el resultado de las operaciones de ingresos y gastos de un ente durante un periodo determinado. Los ingresos están clasificados de acuerdo con los criterios del clasificador por rubros de ingresos armonizado, los objetos del gasto con el clasificador por objeto de gasto armonizado y el resultado final muestra el ahorro o desahorro del ejercicio.



MUNICIPIO DE SAN PEDRO GARZA GARCÍA, N.L.
ESTADOS FINANCIEROS 2DO TRIMESTRE 2018

2015-2018

Estado de Flujos de Efectivo
(Miles de Pesos)

	2018	2017
Flujo de Efectivo de las Actividades de Operación		
Origen		
Impuestos	844,392	1,085,636
Derechos	75,436	122,295
Productos de Tipo Corriente	62,437	107,481
Aprovechamientos de Tipo Corriente	44,810	77,828
Participaciones y Aportaciones		
Participaciones	538,129	1,015,570
Aportaciones	150,680	284,252
Otros Ingresos y Beneficios	299	1,264
Aplicación		
Servicios Personales	457,391	934,735
Materiales y Suministros	74,273	124,501
Servicios Generales	254,658	384,967
Transferencias, Asignaciones y Subsidios y Otras Ayudas		
Ayudas Sociales	10,576	33,435
Transferencias Internas y Asignaciones al Sector Público	26,349	39,017
Subsidios y Subvenciones	-	83
Participaciones y Aportaciones		
Convenios	-	-
Flujos Netos de Efectivo por Actividades de Operación	892,935	1,177,588
Flujos de Efectivo de las Actividades de Inversión		
Origen		
Contribuciones de Capital		1,535
Ventas de Activo Fijo	-	23,321
Otros	548	-
Aplicación		
Bienes Inmuebles y Muebles	- 24,426	- 118,543
Construcciones en Proceso (Obra Pública)	- 186,745	- 280,322
Otros		-
Flujos Netos de Efectivo por Actividades de Inversión	- 210,623	- 420,651
Flujo de Efectivo de las Actividades de Financiamiento		
Origen		
Endeudamiento Neto		
Interno	-	-
Externo		
Incremento de Otros Pasivos	7,890	22,076
Disminución de Activos Financieros	16,382	1,456
Aplicación		
Incremento de Activos Financieros	- 7,370	- 59,243
Servicios de la Deuda	- 5,825	- 32,839
Disminución de otros Pasivos	- 185,052	- 276,570
Flujos Neto de Efectivo por Actividades de Financiamiento	- 173,975	- 345,120
Incremento/Disminución Neta en el Efectivo y Equivalente al Efectivo	508,337	411,818
Efectivo y Equivalentes al Efectivo al Inicio del Ejercicio	1,119,027	707,210
Efectivo y Equivalentes al Efectivo al Final del Ejercicio	1,627,364	1,119,027

Estado de Flujos de Efectivo

Este estado se formulará en términos del flujo de efectivo del ente y revela el origen y aplicación de los recursos divididos en operación, financiamiento e inversión del ente público. Como resultado de lo anterior, se conocerá el desempeño general de las administraciones públicas en cuanto al uso de sus recursos.



2015-2018

MUNICIPIO DE SAN PEDRO GARZA GARCÍA, N.L.
ESTADOS FINANCIEROS 2DO TRIMESTRE 2018

Estado de Cambios en la Situación Financiera
(Miles de Pesos)

	Origen	Aplicación
ACTIVO	- 58,322	720,361
Activo Circulante	- 15,708	508,337
Efectivo y Equivalentes	-	508,337
Derechos a Recibir Efectivo o Equivalentes	- 10,016	-
Derechos a Recibir Bienes o Servicios	- 5,692	-
Activo No Circulante	- 42,614	212,024
Inversiones Financieras a Largo Plazo	-	6,696
Derechos a Recibir Efectivo o Equivalentes a Largo Plazo	-	-
Bienes Inmuebles, Infraestructura y Construcciones	-	185,466
Bienes Muebles	-	18,863
Activos Intangibles	-	999
Depreciación, Deterioro y Amortización Acumulada de Bienes	- 42,614	-
Activos Diferidos	-	-
PASIVO	193,212	- 855,251
Pasivo Circulante	26,941	- 192
Cuentas por Pagar a Corto Plazo	10,297	-
Documentos por Pagar a Corto Plazo	-	-
Porción a Corto Plazo de la Deuda Pública a Largo Plazo	14,841	-
Pasivos Diferidos a Corto Plazo	-	- 192
Fondos y Bienes de Terceros en Garantía y/o Administración a Corto Plazo	1,803	-
Otros Pasivos a Corto Plazo	-	-
Pasivo No Circulante	156,497	- 6,084
Deuda Pública a Largo Plazo	156,497	-
Pasivos Diferidos a Largo Plazo	-	-
Fondos y Bienes de Terceros en Garantía y/o en Administración a Largo Plazo	-	-
Provisiones a Largo Plazo	-	- 6,084
HACIENDA PÚBLICA/ PATRIMONIO	9,774	- 848,975
Hacienda Pública/Patrimonio Contribuido	-	-
Hacienda Pública/Patrimonio Generado	9,774	- 848,975
Resultados del Ejercicio (Ahorro / Desahorro)	-	- 838,653
Resultados de Ejercicios Anteriores	-	- 10,322
Revalúos	-	-
Reservas	-	-
Rectificaciones de Resultados de Ejercicios	9,774	-
	134,890	- 134,890

Estado de Cambios en la Situación financiera

Su finalidad es proveer de información sobre los orígenes y aplicaciones de los recursos del ente público.

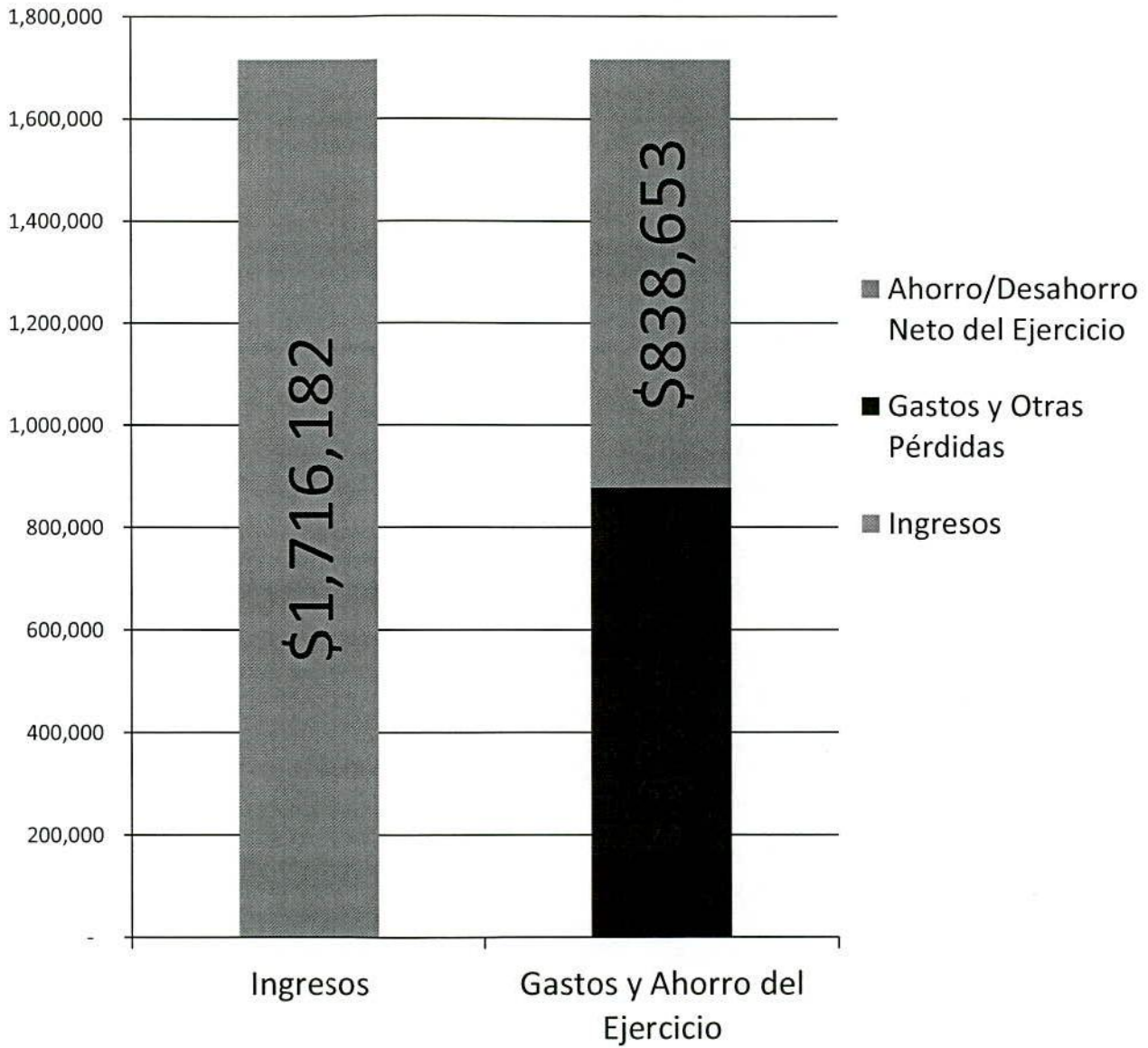
ORIGEN: Muestra la variación negativa de los rubros de activo y la variación positiva de los rubros de pasivo y patrimonio por la obtención o disposición de los recursos y obligaciones durante el ejercicio, del período actual, respecto al período anterior. **APLICACIÓN:** Muestra la variación positiva de los rubros de activo y la variación negativa de los rubros de pasivo y patrimonio por la obtención o disposición de los recursos y obligaciones durante el ejercicio, del período actual, respecto al período anterior.



MUNICIPIO DE SAN PEDRO GARZA GARCÍA, N.L.
ESTADOS FINANCIEROS 2DO TRIMESTRE 2018

2015-2018

Grafica de Estado de Ingresos
(Miles de Pesos)





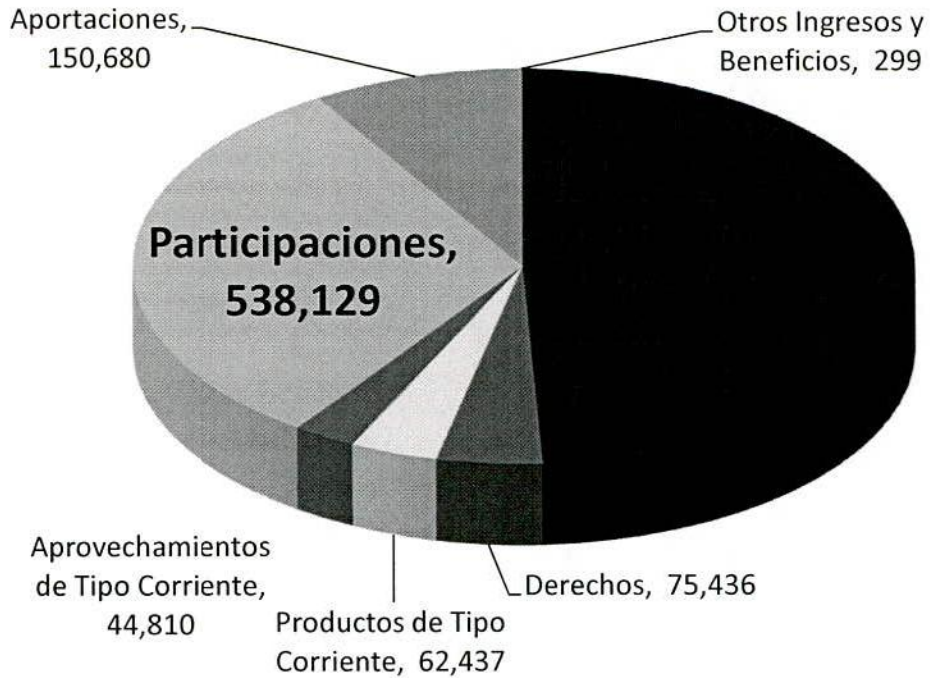
MUNICIPIO DE SAN PEDRO GARZA GARCÍA, N.L.
ESTADOS FINANCIEROS 2DO TRIMESTRE 2018

2015-2018

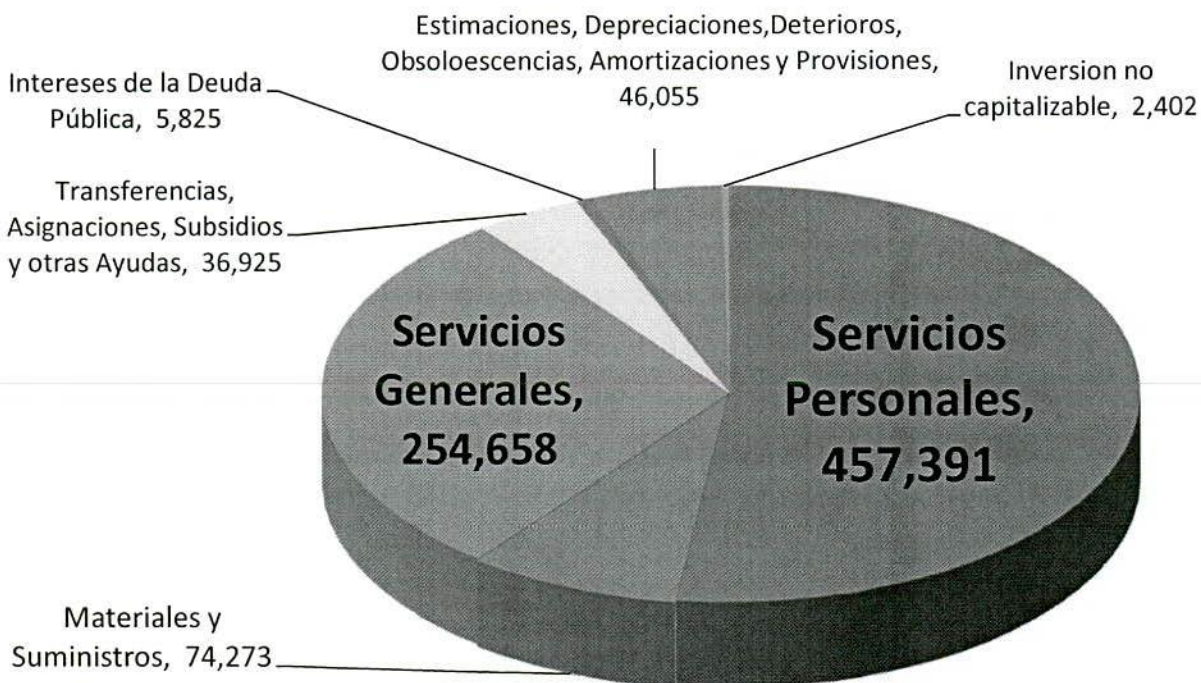
Grafica de Estado Actividades

(Miles de Pesos)

INGRESOS



EGRESOS





2015-2018

MUNICIPIO DE SAN PEDRO GARZA GARCÍA, N.L.
ESTADOS FINANCIEROS 2DO TRIMESTRE 2018

Información detallada de los Estados Financieros



MUNICIPIO DE SAN PEDRO GARZA GARCÍA, N.L.
ESTADOS FINANCIEROS 2DO TRIMESTRE 2018

2015-2018

Estado Analítico del Activo
(Miles de Pesos)

Cuenta Contable		Saldo Inicial (SI) 1	Cargos del Período 2	Abonos del Período 3	Saldo Final (SF) 4(1+2-3)	Variación del Período (SI-SF) (1-4)
1	ACTIVO					
11	ACTIVO CIRCULANTE	1,228,032	8,658,318	8,165,689	1,720,660	492,629
111	Efectivo y Equivalentes	1,119,027	8,557,567	8,049,230	1,627,364	508,337
112	Derechos a Recibir Efectivo o Equivalentes	34,224	45,003	55,019	24,208	10,016
113	Derechos a Recibir Bienes o Servicios	74,781	55,747	61,440	69,088	5,692
12	ACTIVO NO CIRCULANTE	1,854,682	242,292	72,881	2,024,092	169,411
121	Inversiones Financieras a Largo Plazo	78,631	6,696	-	85,328	6,696
123	Bienes Inmuebles, Infraestructura y Construcciones en Proceso	1,464,111	206,245	20,779	1,649,577	185,466
124	Bienes Muebles	507,450	27,021	8,158	526,313	18,863
125	Activos Intangibles	37,284	999	-	38,283	999
126	Depreciaciones, Deterioro y Amortizaciones Acumuladas de Bienes	- 507,493	1,331	43,944	- 550,106	42,614
127	Activos Diferidos	274,698	-	-	274,698	-
Total		3,082,713	8,900,610	8,238,571	3,744,753	662,039

Estado Analítico del Activo

Muestra el comportamiento de los fondos, valores, derechos y bienes identificados y cuantificados en términos monetarios de que dispone el ente público para el desarrollo de sus actividades, su saldo al inicio del ejercicio, incrementos, decrementos y su saldo final.



2015-2018

MUNICIPIO DE SAN PEDRO GARZA GARCÍA, N.L.
ESTADOS FINANCIEROS 2DO TRIMESTRE 2018

Estado Analítico del Pasivo y Patrimonio
(Miles de Pesos)

Cuenta Contable	Saldo Inicial (SI) 1	Cargos del Período 2	Abonos del Período 3	Saldo Final (SF) 4 (1+3-2)	Flujo del Período (SI-SF) (1-4)
02 PASIVO					
21 PASIVO CIRCULANTE	- 138,763	1,866,922	1,840,173	- 112,014	26,749
0211 Cuentas por Pagar a Corto Plazo	- 114,908	1,672,112	1,661,815	- 104,611	10,297
Porción a Corto Plazo de la Deuda Pública a					
0213 Largo Plazo	- 20,372	190,038	175,197	- 5,530	14,841
0215 Pasivos Diferidos a Corto Plazo	- 746	298	490	- 938	- 192
0216 Fondos y Bienes de Terceros en Garantía y/o Administración a Corto Plazo	- 2,431	4,474	2,671	- 628	1,803
0219 Ingresos por clasificar	- 306	-	-	- 306	-
22 PASIVO NO CIRCULANTE	- 387,910	171,982	21,569	- 237,497	150,413
0223 Deuda Publica a Largo Plazo	- 212,663	171,369	14,873	- 56,166	156,497
0226 Provisiones a Largo Plazo	- 175,247	613	6,696	- 181,331	- 6,084
03 HACIENDA PUBLICA/ PATRIMONIO					
32 HACIENDA PUBLICA /PATRIMONIO GENERADO	- 2,556,041	55,759	894,960	- 3,395,242	- 839,201
0322 Resultados de Ejercicios Anteriores	- 2,395,436	43,765	892,740	- 3,244,411	- 848,975
0323 Revalúos	- 60,971	-	-	- 60,971	-
Rectificaciones de Resultados de Ejercicios					
0325 Anteriores	- 99,634	11,994	2,220	- 89,859	9,774
	-3,082,713	2,094,663	2,756,702	- 3,744,753	- 662,039



2015-2018

MUNICIPIO DE SAN PEDRO GARZA GARCÍA, N.L.
ESTADOS FINANCIEROS 2DO TRIMESTRE 2018

Estado de Actividades Detallado

(Miles de Pesos)

INGRESOS		INCURRIDO 2DO TRIM.	INCURRIDO ACUMULADO
41	INGRESOS DE GESTION		
0411	Impuestos		
4111	Impuestos Sobre los Ingresos	101	598
4112	Impuestos Sobre el Patrimonio	52,734	836,626
4117	Accesorios de Impuestos	1,049	7,168
	TOTAL \$	53,884	\$ 844,392
0414	Derechos		
4143	Derechos por Prestación de Servicios	2,594	27,453
4144	Accesorios de Derechos	65	809
4149	Otros Derechos	26,745	47,175
	TOTAL \$	29,403	\$ 75,436
0415	Productos de Tipo Corriente		
	Productos Derivados del Uso y		
4151	Aprovechamiento de Bienes no Sujetos a Régimen de Otros Productos que Generan Ingresos	9,550	57,944
4159	Corrientes	847	4,493
	TOTAL \$	10,397	\$ 62,437
0416	Aprovechamientos de Tipo Corriente		
4162	Multas	6,181	31,336
4163	Indemnizaciones	688	1,772
4169	Otros Aprovechamientos	5,216	11,701
	TOTAL \$	12,085	\$ 44,810
42	PARTICIPACIONES, APORTACIONES, TRANSFERENCIAS, ASIGNACIONES, SUBSIDIOS Y OTRAS APORTACIONES		
0421	Participaciones y Aportaciones		
4211	Participaciones	90,590	538,129
4212	Aportaciones	33,477	150,680
	TOTAL \$	124,066	\$ 688,809
43	OTROS INGRESOS Y BENEFICIOS		
0439	Otros Ingresos y Beneficios Varios		
4399	Otros Ingresos y Beneficios Varios	104	299
	TOTAL \$	104	\$ 299
	TOTAL DE INGRESOS	229,940	1,716,182



MUNICIPIO DE SAN PEDRO GARZA GARCÍA, N.L.
ESTADOS FINANCIEROS 2DO TRIMESTRE 2018

2015-2018

Estado de Actividades Detallado

(Miles de Pesos)

EGRESOS		INCURRIDO 2DO TRIM.	INCURRIDO ACUMULADO
51	GASTOS DE FUNCIONAMIENTO		
0511	Servicios Personales		
5111	Remuneraciones al Personal de Carácter Permanente	32,398	189,816
5112	Remuneraciones al Personal de Carácter Transitorio	3,729	21,934
5113	Remuneraciones Adicionales y Especiales	5,489	50,692
5114	Seguridad Social	9,694	52,921
5115	Otras Prestaciones Sociales y Económicas	22,603	140,506
5116	Pago de Estímulos a Servidores Públicos	281	1,523
	TOTAL	74,195	457,391
0512	Materiales y Suministros		
5121	Materiales de Administración, Emisión de Documentos y Artículos Oficiales	1,038	3,812
5122	Alimentos y Utensilios	606	3,551
5123	Materias Primas y Materiales de Producción y Comercialización		
5124	Materiales y Artículos de Construcción y de Reparación	4,912	25,553
5125	Productos Químicos, Farmacéuticos y de Laboratorio	329	1,340
5126	Combustibles, Lubricantes y Aditivos	3,623	25,628
	Vestuario, Blancos, Prendas de Protección y Artículos		
5127	Deportivos	1,022	8,711
5128	Materiales y Suministros para Seguridad	-	141
5129	Herramientas, Refacciones y Accesorios Menores	1,411	5,536
	TOTAL	12,940	74,273
0513	Servicios Generales		
5131	Servicios Básicos	20,626	61,475
5132	Servicios de Arrendamiento	4,884	24,301
5133	Servicios Profesionales, Científicos y Técnicos y Otros Servicios	5,669	21,060
5134	Servicios Financieros, Bancarios y Comerciales	3,557	15,733
	Servicios de Instalación, Reparación, Mantenimiento y		
5135	Conservación	17,279	111,351
5136	Servicios de Comunicación Social y Publicidad	783	3,507
5137	Servicios de Traslado y Viáticos	102	536
5138	Servicios Oficiales	126	2,280
5139	Otros Servicios Generales	2,156	14,416
	TOTAL	55,183	254,658



MUNICIPIO DE SAN PEDRO GARZA GARCÍA, N.L.
ESTADOS FINANCIEROS 2DO TRIMESTRE 2018

Estado de Actividades Detallado

(Miles de Pesos)

2015-2018

	EGRESOS	INCURRIDO 2DO TRIM.	INCURRIDO ACUMULADO
52	TRANSFERENCIAS, ASIGNACIONES, SUBSIDIOS Y OTRAS AYUDAS		
0521	Transferencias internas y asignaciones al sector publico		
5212	transferencias internas al sector publico	4,105	26,349
5231	Subsidios	-	
	TOTAL	4,105	26,349
0524	Ayudas Sociales		
5241	Ayudas Sociales a Personas	1,092	5,987
5242	Becas	248	1,245
5243	Ayudas Sociales a Instituciones	746	3,344
5244	Ayudas Sociales por Desastres Naturales y Otros Siniestros		
	TOTAL	2,085	10,576
53	PARTICIPACIONES Y APORTACIONES		
0533	Convenios		
5332	Convenios de Descentralización y Otros		
	TOTAL	-	-
54	INTERESES, COMISIONES Y OTROS GASTOS DE LA DEUDA PUBLICA		
0541	Intereses de la Deuda Publica		
5411	Intereses de la Deuda Publica Interna	357	5,825
	TOTAL	357	5,825
0542	Comisiones de la Deuda Publica		
5421	Comisiones de la Deuda Publica Interna		
	TOTAL	-	-
55	OTROS GASTOS Y PERDIDAS EXTRAORDINARIAS		
	Estimaciones, Depreciaciones, Deterioros, Obsolescencia y		
0551	Amortizaciones		
5515	Depreciación de Bienes Muebles	7,370	43,944
5518	Disminución de bienes por pérdidas, obsolescencia y deterioro	94	2,111
	TOTAL	7,464	46,055
	TOTAL DE GASTOS Y OTRAS PERDIDAS	156,328	877,529



2015-2018

MUNICIPIO DE SAN PEDRO GARZA GARCÍA, N.L.
ESTADOS FINANCIEROS 2DO TRIMESTRE 2018

Estado Analítico de Ingresos Presupuestales
(Miles de Pesos)

Rubro de Ingresos	Ingreso					Diferencia (6=5-1)
	Estimado	Ampliaciones y Reducciones	Modificado	Devengado	Recaudado	
	(1)	(2)	(3=1+2)	(4)	(5)	
Impuestos	1,002,057		1,002,057	844,392	844,392	- 157,666
Contribuciones de mejora						-
Derechos	90,647		90,647	75,436	75,436	- 15,211
Productos	58,463		58,463	62,437	62,437	3,975
Aprovechamientos	58,120		58,120	45,108	45,108	- 13,012
Ingresos por venta de bienes y servicios						-
Participaciones y Aportaciones	1,170,815		1,170,815	688,809	688,809	- 482,006
Transferencias, Asignaciones Subsidios y Otras Ayudas						-
Ingresos derivados de financiamiento	0	0	0	0	0	-
	2,380,102		2,380,102	1,716,182	1,716,182	- 663,920
				Ingresos Excedentes		

Estado Analítico de Ingresos por Fuente de Financiamiento	Ingreso					Diferencia (6=5-1)
	Estimado	Ampliaciones y Reducciones	Modificado	Devengado	Recaudado	
	(1)	(2)	(3=1+2)	(4)	(5)	
Ingresos del Gobierno						
Impuestos	1,002,057		1,002,057	844,392	844,392	- 157,666
Derechos	90,647		90,647	75,436	75,436	- 15,211
Productos	58,463		58,463	62,437	62,437	3,975
Aprovechamientos	58,120		58,120	45,108	45,108	- 13,012
Participaciones y Aportaciones	1,170,815		1,170,815	688,809	688,809	- 482,006
Ingresos de Organismos y Empresas						
Ingresos derivados de financiamiento						
Ingresos Derivados de Financiamientos	0	0	-	-	-	-
Total	2,380,102	-	2,380,102	1,716,182	1,716,182	- 663,920
				Ingresos Excedentes		



2015-2018

MUNICIPIO DE SAN PEDRO GARZA GARCÍA, N.L.
ESTADOS FINANCIEROS 2DO TRIMESTRE 2018

Estado Analítico de Egresos Presupuestales
(Miles de Pesos)

Concepto	Egresos						Subejercicio 6=(3-4)
	Aprobado 1	Ampliaciones / Reducciones 2	Modificado 3=(1+2)	Comprometido	Devengado 4	Pagado 5	
SERVICIOS PERSONALES							
REMUNERACIONES AL PERSONAL DE CARACTER PERMANENTE	397,770	2,202	399,971	564,142	189,816	189,816	210,155
REMUNERACIONES AL PERSONAL DE CARACTER TRANSITORIO	73,613	1,491	75,105	147,991	21,934	21,934	53,170
REMUNERACIONES ADICIONALES Y ESPECIALES	167,120	420	167,540	224,440	50,692	50,665	116,849
SEGURIDAD SOCIAL	140,174	25	140,199	100,258	52,921	45,090	87,278
OTRAS PRESTACIONES SOCIALES Y ECONOMICAS	333,015	44	333,059	482,419	141,119	140,122	191,941
PAGO DE ESTIMULOS A SERVIDORES PUBLICOS	4,503	-	4,503	8,083	1,523	1,523	2,980
MATERIALES Y SUMINISTROS							
MATERIALES DE ADMINISTRACIÓN, EMISIÓN DE DOCUMENTOS Y ARTÍCULOS	11,016	159	11,175	9,096	3,812	3,101	7,362
ALIMENTOS Y UTENSILIOS	12,126	948	13,075	10,521	3,551	3,233	9,523
MATERIAS PRIMAS Y MATERIALES DE PRODUCCION Y COMERCIALIZACION	11	-	11	-	-	-	11
MATERIALES Y ARTICULOS DE CONSTRUCCION Y DE REPARACION	44,468	36,336	80,804	42,703	25,553	24,158	55,251
PRODUCTOS QUIMICOS, FARMACEUTICOS Y DE LABORATORIO	4,655	147	4,802	5,894	1,340	1,016	3,461
COMBUSTIBLES, LUBRICANTES Y ADITIVOS	57,629	21	57,650	27,200	25,628	23,472	32,021
VESTUARIO, BLANCOS, PRENDAS DE PROTECCION Y ARTICULOS DEPORTIVOS	20,202	10,575	30,777	69,706	8,711	8,176	22,066
MATERIALES Y SUMINISTROS PARA SEGURIDAD	413	-	413	393	141	141	272
HERRAMIENTAS, REFACCIONES Y ACCESORIOS MENORES	28,144	422	28,567	13,809	5,536	4,734	23,031
SERVICIOS GENERALES							
SERVICIOS BASICOS	110,428	2,836	113,264	115,519	61,308	26,769	51,956
SERVICIOS DE ARRENDAMIENTO	49,225	587	49,813	106,908	24,301	23,303	25,511
SERVICIOS PROFESIONALES, CIENTÍFICOS, TÉCNICOS Y OTROS SERVICIOS	50,441	21,858	72,299	176,365	21,060	17,477	51,239
SERVICIOS FINANCIEROS, BANCARIOS Y COMERCIALES	29,063	-	29,063	52,397	15,733	15,734	13,330
SERVICIOS DE INSTALACION, REPARACION, MANTENIMIENTO Y CONSERVACION	261,839	44,050	305,889	528,313	111,518	100,370	194,371
SERVICIOS DE COMUNICACIÓN SOCIAL Y PUBLICIDAD	12,392	15	12,407	6,236	3,507	3,186	8,901
SERVICIOS DE TRASLADO Y VIÁTICOS	1,083	85	1,167	598	536	536	631
SERVICIOS OFICIALES	11,309	483	11,791	13,446	2,280	2,237	9,512
OTROS SERVICIOS GENERALES	45,508	448	45,955	19,103	14,416	14,414	31,540



MUNICIPIO DE SAN PEDRO GARZA GARCÍA, N.L.
ESTADOS FINANCIEROS 2DO TRIMESTRE 2018

Estado Analítico de Egresos Presupuestales
(Miles de Pesos)

Concepto	Egresos							Subejercicio 6=(3-4)
	Aprobado 1	Ampliaciones / Reducciones 2	Modificado 3=(1+2)	Comprometido	Devengado 4	Pagado 5		
TRANSFERENCIAS, ASIGNACIONES, SUBSIDIOS Y OTRAS AYUDAS								
TRANSFERENCIAS INTERNAS Y ASIGNACIONES AL SECTOR PÚBLICO	41,412	- 1,672	39,740	67,414	26,349	26,349	13,392	
SUBSIDIOS Y SUBVENCIONES	32	-	32	-	-	-	32	
AYUDAS SOCIALES	57,030	152	57,181	95,361	10,576	8,535	46,605	
TRANSFERENCIAS A FIDEICOMISOS, MANDATOS Y OTROS ANALOGOS	10,000	-	10,000	-	-	-	10,000	
BIENES MUEBLES, INMUEBLES E INTANGIBLES								
MOBILIARIO Y EQUIPO DE ADMINISTRACIÓN	34,495	7,791	42,285	80,886	2,266	2,039	40,020	
MOBILIARIO Y EQUIPO EDUCACIONAL Y RECREATIVO	6,000	10,440	16,440	12,986	7,818	7,652	8,621	
EQUIPO E INSTRUMENTAL MEDICO Y DE LABORATORIO	-	-	-	89	43	43	- 43	
VEHICULOS Y EQUIPO DE TRANSPORTE	3,581	23,265	26,847	77,110	4,884	4,884	21,963	
EQUIPO DE DEFENSA Y SEGURIDAD	5,000	-	5,000	50,144	-	-	5,000	
MAQUINARIA, OTROS EQUIPOS Y HERRAMIENTAS	893	58,755	59,648	204,838	7,301	6,331	52,347	
BIENES INMUEBLES	-	783	783	783	-	-	783	
ACTIVOS INTANGIBLES	775	37,690	38,465	132,243	1,017	1,017	37,448	
INVERSION PÚBLICA								
OBRA PÚBLICA EN BIENES DE DOMINIO PÚBLICO	502,850	434,324	937,174	721,591	182,402	179,804	754,772	
OBRA PÚBLICA EN BIENES PROPIOS	83,347	- 41,945	41,402	25,250	5,448	5,448	35,954	
DEUDA PÚBLICA								
AMORTIZACION DE LA DEUDA PÚBLICA	279,094	-	279,094	922,775	171,338	171,338	107,756	
INTERESES DE LA DEUDA PÚBLICA	9,814	-	9,814	17,074	5,825	5,825	3,989	
TOTAL	2,900,470	652,736	3,553,206	5,134,085	1,212,202	1,140,471	2,341,004	



MUNICIPIO DE SAN PEDRO GARZA GARCÍA, N.L.
ESTADOS FINANCIEROS 2DO TRIMESTRE 2018

Estado Analítico de Egresos Presupuestales
(Miles de Pesos)

Estado Analítico del Ejercicio del Presupuesto de Egresos						
Clasificación Económica (por Tipo de Gasto)						
Del 1 de Enero al 30 de Junio de 2018						
(MILES)						
Concepto	Egresos					Subejercicio
	Aprobado	Ampliaciones/ Reducciones	Modificado	Devengado	Pagado	
	1	2	3=(1+2)	4	5	
Gasto Corriente	1,856,235	121,633	1,977,868	768,194	700,301	1,195,439
Gasto de Capital	636,941	531,103	1,168,044	212,055	208,218	955,989
Amortización de la Deuda y Disminución de Pasivos	288,909	-	288,909	177,163	177,163	111,745
Pensiones y Jubilaciones	118,385	-	118,385	54,789	54,789	77,830
Participaciones						
Total del Gasto	2,900,470	652,736	3,553,206	1,212,202	1,140,471	2,341,004



2015-2018

MUNICIPIO DE SAN PEDRO GARZA GARCÍA, N.L.
ESTADOS FINANCIEROS 2DO TRIMESTRE 2018

Estado Analítico de Egresos Presupuestales
(Miles de Pesos)

Estado Analítico del Ejercicio del Presupuesto de Egresos

Clasificación Funcional (Finalidad y Función)

Del 1 de Enero al 30 de Junio de 2018

Concepto	Egresos						Subejercicio
	Aprobado	Ampliaciones/ (Reducciones)	Modificado	Devengado	Pagado		
	1	2	3=(1+2)	4	5	6=(3-4)	
Gobierno							
Legislación	13,829	4	13,834	5,496	5,399	8,338	
Justicia	7,937	50	7,987	3,255	3,198	4,732	
Coordinación de la Política de Gobierno	165,077	15,006	180,082	75,542	72,941	104,540	
Asuntos Financieros y Hacendarios	105,378	2,809	108,187	42,532	42,324	65,655	
Asuntos de Orden Público y de Seguridad Interior	424,569	112,084	536,654	173,549	168,497	363,105	
Otros Servicios Generales	262,808	1,609	264,417	92,070	83,003	172,347	
Desarrollo Social							
Proteccion Ambiental	116,084	28,565	144,649	39,912	36,528	104,737	
Vivienda y Servicios a la Comunidad	854,343	437,347	1,291,690	387,059	340,627	904,631	
Salud	3,406	0	3,406	1,126	1,112	2,280	
Recreación, Cultura y Otras Manifestaciones Sociales	289,600	38,592	328,192	61,464	59,420	266,728	
Educación	7,253	668	7,921	2,891	2,715	5,030	
Protección Social	234,098	16,666	250,764	93,329	91,477	157,435	
Otros Asuntos Sociales	21,486	3	21,490	5,897	5,526	15,593	
Desarrollo Económico							
Otras Industrias y Otros Asuntos Económicos	26,726	1,003	27,729	9,003	8,627	18,726	
Otras no Clasificadas en Funciones Anteriores							
Transacciones de la Deuda Pública / Costo Financiero de la Deuda	288,909	0	288,909	177,163	177,163	111,745	
Transferencias, Participaciones y Aportaciones entre Diferentes Niveles y Ordenes de Gobierno	78,967	-1,672	77,295	41,915	41,915	35,381	
	2,900,470	652,736	3,553,206	1,212,202	1,140,471	2,341,004	



MUNICIPIO DE SAN PEDRO GARZA GARCÍA, N.L.
ESTADOS FINANCIEROS 2DO TRIMESTRE 2018

Estado Analítico de Egresos Presupuestales
(Miles de Pesos)

Estado Analítico del Ejercicio del Presupuesto de Egresos
Clasificación Administrativa
Del 1 de Enero al 30 de Junio de 2018

Concepto	Egresos					
	Aprobado	Ampliaciones/ Reducciones)	Modificado	Devengado	Pagado	Subejercicio
	1	2	3=(1+2)	4	5	6=(3-4)
INVERSIONES ACTIVO FIJO	50,744	138,723	189,467	23,328	21,965	166,139
INVERSION EN OBRAS PUBLICAS	522,608	377,381	899,988	175,139	172,540	724,850
INVERSION EN OB. PUB. RECUR	10,000	0	10,000	0	0	10,000
TRANSFERENCIAS A FIDEICOMISOS GENL	63,589	14,999	78,588	12,712	12,712	65,877
AMORTIZACION DE LA DEUDA	279,094	0	279,094	171,338	171,338	107,756
PROVISIONES A LARGO PLAZO	0	0	0	613	577	-613
REPUBLICANO AYUNTAMIENTO	13,829	4	13,834	5,496	5,399	8,338
SEC. DEL REPUB. AYUNTAMIENTO	99,539	3,100	102,639	45,595	44,229	57,044
SEC. DE FINANZAS Y TESORERIA	84,192	6,062	90,254	41,290	40,752	48,964
SEC. DE ADMINISTRACION	106,466	298	106,764	34,192	33,833	72,573
SEC. DE DESARROLLO CULTURAL	55,050	1,960	57,010	18,006	17,457	39,003
SEC. DE DESARROLLO SOCIAL	206,203	7,368	213,571	68,541	65,101	145,031
SEC. DE ORDENAMIENTO Y DES. URBANO	49,308	2,683	51,990	20,982	19,807	31,008
SEC. DE LA CONTRALORIA	19,383	500	19,883	7,337	7,303	12,545
SEC. DE OBRAS PUBLICAS	24,776	1,757	26,533	12,250	12,168	14,283
SEC. DE SEGURIDAD PUBLICA MPAL.	394,460	9,987	404,447	154,857	150,706	249,590
SEC. DE SERV. PUBLICOS	456,024	84,747	540,771	225,282	179,690	315,490
OFIC. EJECUTIVA PRESIDENTE MPAL.	38,649	55	38,704	13,268	13,194	25,437
PREVISION SOCIAL	277,437	33	277,470	114,696	106,039	162,774
ORGANISMOS DESCENTRALIZADOS	82,337	-1,672	80,665	43,926	43,926	36,739
SECRETARIA GENERAL	2,722	0	2,722	403	403	2,319
UNIDAD DE PLANEACION Y CONTROL	13,711	3,918	17,630	6,848	5,603	10,782
SECRETARIA DE DESARROLLO ECONOMICO	24,282	831	25,112	7,659	7,283	17,453
INTERESES DE LA DEUDA	26,068	0	26,068	8,446	8,446	17,622
Total del Gasto	2,900,470	652,736	3,553,206	1,212,202	1,140,471	2,341,004



2015-2018

MUNICIPIO DE SAN PEDRO GARZA GARCÍA, N.L.
ESTADOS FINANCIEROS 2DO TRIMESTRE 2018

Estado Analítico de la Deuda Pública
(Miles de Pesos)

DENOMINACIÓN DE LAS DEUDAS:	DESTINO	INSTITUCIÓN O PAÍS ACREEDOR	Saldos al 31 de diciembre de 2017	MOVIMIENTOS					Saldos al 30 de Junio de 2018
				Operación del endeudamiento del Periodo					
				Amortización Bruta	Colocación Bruta	Endeudamiento Neto del Periodo	Depuración o Conciliación	Variación del endeudamiento del periodo	
DEUDA PÚBLICA									
LARGO PLAZO:									
DEUDA PÚBLICA INTERIOR									
Instituciones de Crédito:									
	PAGO ANTICIPADO DE APP	BANCOMER	168,557	168,557	-				- 0
Títulos y Valores:									
Arrendamiento Financieros:									
	SISTEMA DE VIDEOCAMARAS DE VIGILANCIA	TICSA	64,477	2,781	-		-		61,696
TOTAL DEUDA Y OTROS PASIVOS			233,034	171,338	-	-	-	-	61,696



2015-2018

MUNICIPIO DE SAN PEDRO GARZA GARCÍA, N.L.
ESTADOS FINANCIEROS 2DO TRIMESTRE 2018

Notas de los Estados Financieros

(Miles de Pesos)

a) NOTAS DE DESGLOSE

I) NOTAS AL ESTADO DE SITUACIÓN FINANCIERA

Activo

Efectivo y Equivalentes

Representa los saldos de las cuentas de caja, fondos fijos y revolventes, bancos e inversiones financieras con vencimiento menor a 3 meses, todos en moneda nacional y su integración al 30 de junio de 2018 es la siguiente:

Efectivo	669
Bancos/Tesorería	154,824
Inversiones Temporales (Hasta 3 meses)	1,467,394
Depósitos de Fondos de Terceros en Garantía y/o Administración	4,477
	1,627,364

Derechos a recibir Efectivo y Equivalentes y Bienes o Servicios a Recibir

Al 30 de junio de 2018 se conforma: deudores diversos y gastos por comprobar y se integran como sigue:

Deudores Diversos por Cobrar a Corto Plazo	24,193
Otros Derechos a Recibir Efectivo o Equivalentes a Corto Plazo	15
	24,208

Inversiones Financieras

El principal Fideicomiso del Municipio es el constituido con Value S.A de C.V., con el propósito principal de coadyuvar en el pago del plan de pensiones y jubilaciones del Municipio de San Pedro Garza García.

Al 30 de junio de 2018 el saldo se integra de la siguiente manera:

FIDEICOMISO VALUE-FDO PENSIONES	85,318
FIDEICOMISO IMP. PREDIAL BANORTE	10
	85,328

Bienes Muebles, Inmuebles e Intangibles

Terrenos	774,596
Edificios no Habitacionales	456,144
Construcciones en Proceso en Bienes de Dominio Público	396,094
Construcciones en Proceso en Bienes Propios	22,745
Mobiliario y Equipo de Administración	72,842
Mobiliario y Equipo Educacional y Recreativo	51,311
Equipo e Instrumental Médico y de Laboratorio	1,674
Equipo de Transporte	119,577
Equipo de Defensa y Seguridad	16,920
Maquinaria, Otros Equipos y Herramientas	263,988
Software	31,035
Licencias	7,248
Depreciación Acumulada de Bienes Inmuebles	- 152,883
Depreciación Acumulada de Bienes Muebles	- 363,628
Amortización Acumulada de Activos Intangibles	- 33,595
	1,664,067

La depreciación del ejercicio registrada en el Estado de Actividades asciende a la cantidad de \$43,944.

Para el cálculo de la depreciación se han utilizado los Parámetros de Estimación de Vida Útil, emitidos por el Consejo Nacional de Armonización Contable.

Otros Activos

El Municipio cuenta al 30 de junio de 2018, con activos diferidos por Derechos Sobre Bienes en Régimen de Arrendamiento Financiero, que se integra como sigue:

SAN PEDRO NET 1ERA FASE	174,698
SAN PEDRO NET 4TA FASE	100,000
	274,698



2015-2018

MUNICIPIO DE SAN PEDRO GARZA GARCÍA, N.L.
ESTADOS FINANCIEROS 2DO TRIMESTRE 2018

Notas de los Estados Financieros

(Miles de Pesos)

II) NOTAS AL ESTADO DE ACTIVIDADES

Ingresos de Gestión

Los ingresos por rubro del ejercicio del 2018 se integran de la siguiente manera:

Impuestos sobre los ingresos	598	
Impuestos sobre el patrimonio	836,626	
Accesorios	7,168	
Otros Impuestos	-	
Derechos por prestación de servicios	27,455	
Otros Derechos	47,175	
Accesorios	807	
Productos de tipo corriente	61,445	
Productos no comprendidos en las fracciones de la Ley de Ingresos causadas en ejercicios fiscales anteriores pendientes de liquidación o pago	992	
Aprovechamientos de tipo corriente	44,810	
Aprovechamientos no comprendidos en las fracciones de la Ley de Ingresos causadas en ejercicios fiscales anteriores pendientes de liquidación o pago	299	
Participaciones	538,129	
Aportaciones	150,680	
	1,716,182	

Gastos y Otras Pérdidas:

Gastos de Funcionamiento	786,322	89.61%
Transferencias, Asignaciones, Subsidios y otras Ayudas	36,925	4.21%
Intereses, Comisiones y Otros Gastos de la Deuda Pública	5,825	0.66%
Otros Gastos y Pérdidas Extraordinarias	46,055	5.25%
Inversión Pública	2,402	0.27%
	877,529	

Los Gastos de Funcionamiento que representan el 89.61% de los gastos en el Estado de Actividades se integran como sigue:

Remuneraciones al Personal de Carácter Permanente	189,816
Remuneraciones al Personal de Carácter Transitorio	21,934
Remuneraciones Adicionales y Especiales	50,692
Seguridad Social	52,921
Otras Prestaciones Sociales y Económicas	140,506
Pago de Estímulos a Servidores Públicos	1,523
Materiales de Administración, Emisión de Documentos y Artículos Oficiales	3,812
Alimentos y Utensilios	3,551
Materias Primas y Materiales de Producción y Comercialización	0
Materiales y Artículos de Construcción y de Reparación	25,553
Productos Químicos, Farmacéuticos y de Laboratorio	1,340
Combustibles, Lubricantes y Aditivos	25,628
Vestuario, Blancos, Prendas de Protección y Artículos Deportivos	8,711
Materiales y Suministros para Seguridad	141
Herramientas, Refacciones y Accesorios Menores	5,536
Servicios Básicos	61,475
Servicios de Arrendamiento	24,301
Servicios Profesionales, Científicos y Técnicos y Otros Servicios	21,060
Servicios Financieros, Bancarios y Comerciales	15,733
Servicios de Instalación, Reparación, Mantenimiento y Conservación	111,351
Servicios de Comunicación Social y Publicidad	3,507
Servicios de Traslado y Viáticos	536
Servicios Oficiales	2,280
Otros Servicios Generales	14,416
	786,322



2015-2018

MUNICIPIO DE SAN PEDRO GARZA GARCÍA, N.L.
ESTADOS FINANCIEROS 2DO TRIMESTRE 2018

Notas de los Estados Financieros

(Miles de Pesos)

III) NOTAS AL ESTADO DE VARIACIÓN EN LA HACIENDA PÚBLICA

El monto de variación en la Hacienda Pública se debe principalmente al Patrimonio Generado del Ejercicio que asciende \$838,653, y es el resultado de los ingresos y gastos del Estado de Actividades del periodo 2018.

IV) NOTAS AL ESTADO DE FLUJOS DE EFECTIVO

Efectivo y equivalentes

1. El análisis de los saldos inicial y final que figuran en la última parte del Estado de Flujo de Efectivo en la cuenta de efectivo y equivalentes es como sigue:

	<u>2018</u>	<u>2017</u>
Efectivo	669	732
Bancos/Tesorería	154,824	115,121
Inversiones Temporales (Hasta 3 meses)	1,467,394	994,564
Depósitos de Fondos de Terceros en Garantía y/o Administración	4,477	8,610
	1,627,364	1,119,027

2. El detalle de adquisición de bienes muebles e inmuebles del ejercicio 2018 por rubro se integra de la siguiente manera:

	<u>2018</u>
Edificios no Habitacionales	1,123
Mobiliario y Equipo de Administración	2,260
Mobiliario y Equipo Educacional y Recreativo	7,818
Equipo e Instrumental Médico y de Laboratorio	43
Equipo de Transporte	4,884
Maquinaria, Otros Equipos y Herramientas	7,299
Software	651
Licencias	348
	24,426

3. Conciliación de los Flujos de Efectivo Netos de las Actividades de Operación y la cuenta de Ahorro/Desahorro antes de Rubros Extraordinarios

	<u>2018</u>
Flujos Netos de Efectivo por Actividades de Operación	892,935
Intereses de la Deuda Pública	5,825
Estimaciones, Depreciaciones, Deterioros, Obsolescencias, Amortizaciones y Provisiones	46,055
Inversión Pública No Capitalizable	2,402
Venta de Activo Fijo	-
	838,653
Ahorro/Desahorro Neto del Ejercicio	838,653
	-



2015-2018

MUNICIPIO DE SAN PEDRO GARZA GARCÍA, N.L.
ESTADOS FINANCIEROS 2DO TRIMESTRE 2018

Notas de los Estados Financieros

(Miles de Pesos)

V) CONCILIACIÓN ENTRE LOS INGRESOS PRESUPUESTARIOS Y CONTABLES, ASÍ COMO ENTRE LOS EGRESOS PRESUPUESTARIOS Y LOS GASTOS CONTABLES

Municipio de San Pedro Garza García

Conciliación entre los Ingresos Presupuestarios y Contables

Correspondiente del 01 de enero al 30 de junio de 2018

1. Ingresos Presupuestarios		1,716,182
2. Más ingresos contables no presupuestarios		-
Incremento por variación de inventarios		
Disminución del exceso de estimaciones por pérdida o deterioro u		
Disminución del exceso de provisiones		
Otros ingresos y beneficios varios		
Otros ingresos contables no presupuestarios		
3. Menos ingresos presupuestarios no contables		-
Productos de capital		
Aprovechamientos capital		
Ingresos derivados de financiamientos	0	
Otros Ingresos presupuestarios no contables		
4. Ingresos Contables (4 = 1 + 2 - 3)		1,716,182

Municipio de San Pedro Garza García

Conciliación entre los Egresos Presupuestarios y los Gastos Contables

Correspondiente del 01 de enero al 30 de junio de 2018

1. Total de egresos (presupuestarios)		1,212,202
2. Menos egresos presupuestarios no contables		383,129
Mobiliario y equipo de administración	2,266	
Mobiliario y equipo educacional y recreativo	7,818	
Equipo e instrumental médico y de laboratorio	43	
Vehículos y equipo de transporte	4,884	
Equipo de defensa y seguridad	0	
Maquinaria, otros equipos y herramientas	7,301	
Bienes inmuebles		
Activos intangibles	1,017	
Obra Pública	187,850	
Acciones y participaciones de capital		
Compra de títulos y valores		
Inversiones en fideicomisos, mandatos y otros análogos		
Provisiones para contingencias y otras erogaciones especiales	613	
Amortización de la Deuda Pública	171,338	
Adeudos de ejercicios fiscales anteriores (ADEFAS)		
Otros Egresos Presupuestales No Contables		
3. Más Gasto Contables No Presupuestales		48,457
Estimaciones, depreciaciones, deterioros, obsolescencia y amortizaciones	46,055	
Provisiones		
Disminución de inventarios		
Aumento por insuficiencia de estimaciones por pérdida o deterioro u obsolescencia		
Aumento por insuficiencia de provisiones		
Otros Gastos		
Otros Gastos Contables No Presupuestales	2,402	
4. Total de Gasto Contable (4 = 1 - 2 + 3)		877,529



MUNICIPIO DE SAN PEDRO GARZA GARCÍA, N.L.
ESTADOS FINANCIEROS 2DO TRIMESTRE 2018

2015-2018

SALDOS DE CUENTAS POR COBRAR
(Miles de Pesos)

CONCEPTOS	SALDO AL 30 JUNIO '18
I- IMPUESTOS	
CONVENIOS IMPUESTO PREDIAL	\$ 90
PREDIAL 2017 Y REZAGO	348,936
CONVENIOS DE I.S.A.I.	11,618
CONVENIOS DE MOD. CATASTRAL	17
	\$ 360,661
II- DERECHOS	
CONV. REC. DE BASURA	\$ -
CONVENIOS INTERC. VIAL V. MONTAÑA	-
CONVENIOS REFRENDO DE NEGOCIOS	-
REVALIDACION DE ANUENCIA	3,740
PERMISO DE NO ESTACIONARSE	2,077
LIMPIA Y RECOLECCIÓN DE DESECHOS	11,252
OCUPACIÓN DE LA VIA PUBLICA	1,055
ELECT. COL SAN FRANCISCO	-
	\$ 18,125
III- CONTRIBUCIONES POR NUEVOS FRACC.	
CONVENIOS CESION AL MUNICIPIO 17 Y 7%	\$ -
	\$ -
IV- PRODUCTOS	
CONV. VENTA DE TERRENOS MUNICIPALES	\$ 836
CONV. VENTA TERRENOS CANTERAS	509
DOC. VENTA LOTES CEMENTERIOS	-
CONVENIO RENTA DE LOTES DE CEMENTERIO	-
PROGRAMA APOCO	-
DOC. VTA. TERRENO PRIV. HIDALGO	-
	\$ 1,345
V- APROVECHAMIENTOS	
CONV. POR MULTAS FALTA PERMISO DE CONST.	\$ -
MULTAS DE TRANSITO *	134,447
MULTAS DE COMERCIO	1,133
	\$ 135,580
OTROS CONCEPTOS	
DIVERSOS APROVECHAMIENTOS	\$ -
CHEQUES DEVUELTOS	353
INDEMIZACIÓN DE CHEQUES DEV.	71
	\$ 423
TOTAL GENERAL	\$ 516,134



MUNICIPIO DE SAN PEDRO GARZA GARCÍA, N.L.
ESTADOS FINANCIEROS 2DO TRIMESTRE 2018

2015-2018

Informe de Subsidios, Disminuciones y Condonaciones
(Miles de Pesos)

Concepto	Importe		Importe	
	2017	# De Contribuyentes	2018	# De Contribuyentes
IMPUESTOS				
Impuesto sobre adquisición de inmuebles	\$ 123	36	\$ 266	43
Impuesto Predial	2,704	255	1,115	145
Rezago del Impuesto Predial	42	38	162	34
Diversiones y Espectáculos Públicos	194	7	210	11
Fideicomiso Valle otE	10	1	0	0
Total de Impuestos:	\$ 3,073	337	\$ 1,753	233
DERECHOS				
Limpia y Recolección de Desechos	\$ 6	7	\$ 8	4
Ocupación de la Vía Pública	90	4	99	5
Servicios de Vigilancia y Vial	114	4	112	6
Espectáculos y Eventos Públicos y Privados	26	10	54	20
Permiso de no Estacionarse	66	43	98	59
Servicios Ambientales	1	3	0	1
Limpia Eventos Esp. Públicos	10	3	7	3
Señalamiento para no Estacionarse			1	1
Aprobación de Planos y Perm de Construcción			8	13
Numero oficial para casa habitación			0	5
Subdivisiones, fusiones y relotificaciones			3	1
Alineamientos			1	6
Regimen en Condominio Vertical			421	1
Licencia de uso de Edificación			3	1
Licencia de uso de suelo			3	1
Demolición			2	1
Revalidación de Anuencia Municipal			208	2
Total de Derechos:	\$ 313	74	\$ 1,031	130
PRODUCTOS				
Renta de Auditorio	\$ 696	9	\$ 528	9
Renta Lote de Panteon Municipal	5	7	5	6
Gaveta Panteon Municipal	25	1		
Inhumaciones y Exhumaciones	6	15	5	11
Renta Centro Cult. Plaza Fatima	2	1	17	2
Centro Des. Integral San Pedro	0	3		
Vobo. Protección civil	1	1	2	2
Otros ingresos Auditorio San Pedro			22	3
Renta Salon el Obispo			1	1
Total de Productos:	\$ 735	37	\$ 581	34
APROVECHAMIENTOS				
Multas de tránsito	\$ 2,269	8,999	\$ 1,678	6,506
Multas por faltar permiso de construcción	1,514	55	4,324	87
Multa por Derribo de Arbolado	38	1	122	3
Multas	15	2	231	4
Multa de Parquimetro	837	16,396	747	12,494
Multas por sanciones del Impuesto Predial	2,162	73	1,211	51
Multas de Predial Modernización Catastral	245	89	600	114
Recargos Impuesto Sobre Adquisición de Inmuebles	1,130	49	1,074	54
Recargos Predial	1,711	872	1,476	530
Recargos por Modernización Catastral	96	89	230	14
Recargos Limpia y Recolección Desechos	0	4	8	2
Recargos Inscripción y Refrendos	46	25	56	16
Recargo de Documentos	38	18	54	15
Recargos Multa Comercio y Similares	126	7	3	2
Recargos	52	10	751	54
Recargos diversiones y espectaculos			0	1
Recargos Licencias de anuncios			1	1
Gastos de ejecución Impuesto Predial	18	5	6	2
Gastos de Ejecución			71	5
Intereses por financiamiento	19	2	15	3
Indemnización por cheque devuelto (20%)	221	14	210	12
Sanción Revalidación de Anuencia Municipal	250	22	285	7
Multa de Comercio y Similares	199	7	52	2
Gastos de Ejecución Inscripción y Refrendo			1	1
Sanción Licencia de Anuncios			0	1
Total de aprovechamientos:	\$ 10,988	26,739	\$ 13,204	19,981
Sumas totales:	\$ 15,109	27,187	\$ 16,569	20,378

Nota: Las multas de tránsito y parquímetros cobradas e ingresadas por el Estado, están contabilizadas por número de multas, no por número de contribuyentes.



2015-2018

MUNICIPIO DE SAN PEDRO GARZA GARCÍA, N.L.
ESTADOS FINANCIEROS 2DO TRIMESTRE 2018

LEY DE DISCIPLINA FINANCIERA



MUNICIPIO DE SAN PEDRO GARZA GARCÍA, N.L.
ESTADOS FINANCIEROS 2DO TRIMESTRE 2018

2015-2018

FORMATO 1 A1

Estado de Situación Financiera Detallado - LDF
Al 30 de junio de 2018 y al 31 de diciembre de 2017
(MILES)

Concepto (c)	2018	2017	Concepto (c)	2018	2017
ACTIVO			PASIVO		
Activo Circulante			Pasivo Circulante		
a. Efectivo y Equivalentes (a=a1+a2+a3+a4+a5+a6+a7)	1,627,364	1,119,027	a. Cuentas por Pagar a Corto Plazo (a=a1+a2+a3+a4+a5+a6+a7+a8+a9)	104,611	114,908
a1) Efectivo	669	732	a1) Servicios Personales por Pagar a Corto Plazo	-	-
a2) Bancos/Tesorería	154,824	115,121	a2) Proveedores por Pagar a Corto Plazo	75,699	80,527
a3) Bancos/Dependencias y Otros	-	-	a3) Contratistas por Obras Públicas por Pagar a Corto Plazo	6,697	5,313
a4) Inversiones Temporales (Hasta 3 meses)	1,467,394	994,564	a4) Participaciones y Aportaciones por Pagar a Corto Plazo	-	-
a5) Fondos con Afectación Específica	-	-	a5) Transferencias Otorgadas por Pagar a Corto Plazo	-	-
a6) Depósitos de Fondos de Terceros en Garantía y/o Administración	4,477	8,610	a6) Intereses, Comisiones y Otros Gastos de la Deuda Pública por Pagar a Corto Plazo	-	-
a7) Otros Efectivos y Equivalentes	-	-	a7) Retenciones y Contribuciones por Pagar a Corto Plazo	12,419	19,502
b. Derechos a Recibir Efectivo o Equivalentes (b=b1+b2+b3+b4+b5+b6+b7)	24,208	34,224	a8) Devoluciones de la Ley de Ingresos por Pagar a Corto Plazo	-	-
b1) Inversiones Financieras de Corto Plazo	-	-	a9) Otras Cuentas por Pagar a Corto Plazo	9,796	9,566
b2) Cuentas por Cobrar a Corto Plazo	-	-	b. Documentos por Pagar a Corto Plazo (b=b1+b2+b3)	-	-
b3) Deudores Diversos por Cobrar a Corto Plazo	24,193	34,210	b1) Documentos Comerciales por Pagar a Corto Plazo	-	-
b4) Ingresos por Recuperar a Corto Plazo	15	14	b2) Documentos con Contratistas por Obras Públicas por Pagar a Corto Plazo	-	-
b5) Deudores por Anticipos de la Tesorería a Corto Plazo	-	-	b3) Otros Documentos por Pagar a Corto Plazo	-	-
b6) Préstamos Otorgados a Corto Plazo	-	-	c. Porción a Corto Plazo de la Deuda Pública a Largo Plazo (c=c1+c2)	5,530	20,372
b7) Otros Derechos a Recibir Efectivo o Equivalentes a Corto Plazo	-	-	c1) Porción a Corto Plazo de la Deuda Pública	0	14,873
c. Derechos a Recibir Bienes o Servicios (c=c1+c2+c3+c4+c5)	69,088	74,781	c2) Porción a Corto Plazo de Arrendamiento Financiero	5,530	5,499
c1) Anticipo a Proveedores por Adquisición de Bienes y Prestación de Servicios a Corto Plazo	2,048	1,375	d. Títulos y Valores a Corto Plazo	-	-
c2) Anticipo a Proveedores por Adquisición de Bienes Inmuebles y Muebles a Corto Plazo	-	-	e. Pasivos Diferidos a Corto Plazo (e=e1+e2+e3)	938	746
c3) Anticipo a Proveedores por Adquisición de Bienes Intangibles a Corto Plazo	-	-	e1) Ingresos Cobrados por Adelantado a Corto Plazo	-	-
c4) Anticipo a Contratistas por Obras Públicas a Corto Plazo	67,040	73,405	e2) Intereses Cobrados por Adelantado a Corto Plazo	-	-
c5) Otros Derechos a Recibir Bienes o Servicios a Corto Plazo	-	-	e3) Otros Pasivos Diferidos a Corto Plazo	938	746
d. Inventarios (d=d1+d2+d3+d4+d5)	-	-	f. Fondos y Bienes de Terceros en Garantía y/o Administración a Corto Plazo (f=f1+f2+f3+f4+f5+f6)	628	2,431
d1) Inventario de Mercancías para Venta	-	-	f1) Fondos en Garantía a Corto Plazo	628	2,431
d2) Inventario de Mercancías Terminadas	-	-	f2) Fondos en Administración a Corto Plazo	-	-
d3) Inventario de Mercancías en Proceso de Elaboración	-	-	f3) Fondos Contingentes a Corto Plazo	-	-
d4) Inventario de Materias Primas, Materiales y Suministros para Producción	-	-	f4) Fondos de Fideicomisos, Mandatos y Contratos Análogos a Corto Plazo	-	-
d5) Bienes en Tránsito	-	-	f5) Otros Fondos de Terceros en Garantía y/o Administración a Corto Plazo	-	-
e. Almacenes	-	-	f6) Valores y Bienes en Garantía a Corto Plazo	-	-
f. Estimación por Pérdida o Deterioro de Activos Circulantes (f=f1+f2)	-	-	g. Provisiones a Corto Plazo (g=g1+g2+g3)	-	-
f1) Estimaciones para Cuentas Incobrables por Derechos a Recibir Efectivo o Equivalentes	-	-	g1) Provisión para Demandas y Juicios a Corto Plazo	-	-
f2) Estimación por Deterioro de Inventarios	-	-	g2) Provisión para Contingencias a Corto Plazo	-	-
g. Otros Activos Circulantes (g=g1+g2+g3+g4)	-	-	g3) Otras Provisiones a Corto Plazo	-	-
g1) Valores en Garantía	-	-	h. Otros Pasivos a Corto Plazo (h=h1+h2+h3)	306	306
g2) Bienes en Garantía (excluye depósitos de fondos)	-	-	h1) Ingresos por Clasificar	306	306
g3) Bienes Derivados de Embargos, Decomisos, Aseguramientos y Dación en Pago	-	-	h2) Recaudación por Participar	-	-
g4) Adquisición con Fondos de Terceros	-	-	h3) Otros Pasivos Circulantes	-	-
IA. Total de Activos Circulantes (IA = a + b + c + d + e + f + g)	1,720,660	1,228,032	IIA. Total de Pasivos Circulantes (IIA = a + b + c + d + e + f + g + h)	112,014	138,763



MUNICIPIO DE SAN PEDRO GARZA GARCÍA, N.L.
ESTADOS FINANCIEROS 2DO TRIMESTRE 2018

2015-2018

FORMATO 1 A1

Estado de Situación Financiera Detallado - LDF
Al 30 de junio de 2018 y al 31 de diciembre de 2017
(MILES)

Concepto (c)	2018	2017	Concepto (c)	2018	2017
Activo No Circulante	-	-	Pasivo No Circulante	-	-
a. Inversiones Financieras a Largo Plazo	85,328	78,631	a. Cuentas por Pagar a Largo Plazo	-	-
b. Derechos a Recibir Efectivo o Equivalentes a Largo Plazo	-	-	b. Documentos por Pagar a Largo Plazo	-	-
c. Bienes Inmuebles, Infraestructura y Construcciones en Proceso	1,649,577	1,464,111	c. Deuda Pública a Largo Plazo	56,166	212,663
d. Bienes Muebles	526,313	507,450	d. Pasivos Diferidos a Largo Plazo	-	-
e. Activos Intangibles	38,283	37,284	e. Fondos y Bienes de Terceros en Garantía y/o en Administración a Largo Plazo	-	-
f. Depreciación, Deterioro y Amortización Acumulada de Bienes	550,106	507,493	f. Provisiones a Largo Plazo	181,331	175,247
g. Activos Diferidos	274,698	274,698	II B. Total de Pasivos No Circulantes (II B = a + b + c + d + e + f)	237,497	387,910
h. Estimación por Pérdida o Deterioro de Activos no Circulantes	-	-	II. Total del Pasivo (II = IIA + II B)	349,511	526,673
i. Otros Activos no Circulantes	-	-	HACIENDA PÚBLICA/PATRIMONIO	-	-
IB. Total de Activos No Circulantes (IB = a + b + c + d + e + f + g + h + i)	2,024,092	1,854,682	IIIA. Hacienda Pública/Patrimonio Contribuido (IIIA = a + b + c)	-	-
I. Total del Activo (I = IA + IB)	3,744,753	3,082,713	a. Aportaciones	-	-
			b. Donaciones de Capital	-	-
			c. Actualización de la Hacienda Pública/Patrimonio	-	-
			IIIB. Hacienda Pública/Patrimonio Generado (IIIB = a + b + c + d + e)	3,395,242	2,556,041
			a. Resultados del Ejercicio (Ahorro/ Desahorro)	838,653	979,630
			b. Resultados de Ejercicios Anteriores	2,405,758	1,432,333
			c. Revalúos	60,971	60,971
			d. Reservas	-	-
			e. Rectificaciones de Resultados de Ejercicios Anteriores	89,859	83,106
			IIIC. Exceso o Insuficiencia en la Actualización de la Hacienda Pública/Patrimonio (IIIC=a+b)	-	-
			a. Resultado por Posición Monetaria	-	-
			b. Resultado por Tenencia de Activos no Monetarios	-	-
			III. Total Hacienda Pública/Patrimonio (III = IIIA + IIIB + IIIC)	3,395,242	2,556,041
			IV. Total del Pasivo y Hacienda Pública/Patrimonio (IV = II + III)	3,744,753	3,082,713



MUNICIPIO DE SAN PEDRO GARZA GARCÍA, N.L.
ESTADOS FINANCIEROS 2DO TRIMESTRE 2018

2015-2018

FORMATO 2 A1

Informe Analítico de la Deuda Pública y Otros Pasivos - LDF

Del 1 de enero al 30 de Junio de 2018

(MILES)

Denominación de la Deuda Pública y Otros Pasivos (c)	Saldo al 31 de diciembre de 2017	Disposiciones del Periodo (e)	Amortizaciones del Periodo (f)	Revaluaciones, Reclasificaciones y Otros Ajustes (g)	Saldo Final del Periodo (h) h=d+e-ftg	Pago de Intereses del Periodo (i)	Pago de Comisiones y demás costos asociados
1. Deuda Pública (1=A+B)	233,034	.	171,338	.	61,696		
A. Corto Plazo (A=a1+a2+a3)		
a1) Instituciones de Crédito							
a2) Títulos y Valores							
a3) Arrendamientos Financieros							
B. Largo Plazo (B=b1+b2+b3)	233,034	.	171,338	.	61,696		
b1) Instituciones de Crédito	168,557	.	168,557	.	0	.	
b2) Títulos y Valores	
b3) Arrendamientos Financieros	64,477	.	2,781	.	61,696	.	
2. Otros Pasivos	293,639	.	.	.	287,815	.	
3. Total de la Deuda Pública y Otros Pasivos (3=1+2)	526,673	.	.	.	349,511	.	
4. Deuda Contingente 1 (informativo)							
A. Deuda Contingente 1							
B. Deuda Contingente 2							
C. Deuda Contingente XX							
5. Valor de Instrumentos Bono Cupón Cero 2 (Informativo)							
A. Instrumento Bono Cupón Cero 1							
B. Instrumento Bono Cupón Cero 2							
C. Instrumento Bono Cupón Cero XX							



MUNICIPIO DE SAN PEDRO GARZA GARCÍA, N.L.
ESTADOS FINANCIEROS 2DO TRIMESTRE 2018

2015-2018

FORMATO 3 A1

INFORME ANALITICO DE OBLIGACIONES DIFERENTES DE
FINANCIAMIENTO LEY DE DISCIPLINA FINANCIERA

(Miles)

Denominación de las Obligaciones Diferentes de Financiamiento ©	Monto de la inversión pactado (g)	Monto promedio mensual del pago de la contraprestación (i)	Monto promedio mensual del pago de la contraprestación correspondiente al pago de inversión (j)	Monto pagado de la inversión al 30 de JUNIO de 2018 (k)	Saldo pendiente por pagar de la inversión al 30 de JUNIO de 2018 (m = g l)
Asociaciones Público Privadas (APP's)	\$ 246,731	\$ 801	\$ 801	\$ 185,035	\$ 61,696
Otros Instrumentos 1.	\$ 678,427	\$ 88,634	\$ 88,634	\$ 382,577	\$ 295,850
Otros Instrumentos 2.	\$ 504,233	\$ 82,578	\$ 82,578	\$ 364,042	\$ 140,191
Total	\$ 1,429,390	\$ 172,013	\$ 172,013	\$ 931,654	\$ 497,736



MUNICIPIO DE SAN PEDRO GARZA GARCÍA, N.L.

ESTADOS FINANCIEROS 2DO TRIMESTRE 2018

FORMATO 3 A1

INFORME ANALITICO DE OBLIGACIONES DIFERENTES DE FINANCIAMIENTO LDF AL 30 DE JUNIO DEL 2018

(Miles)

Denominación de las Obligaciones Diferentes de Financiamiento ©	Fecha del Contrato (d)	Fecha de inicio de operación del proyecto (e)	Fecha de vencimiento (f)	Monto de la inversión pactado (g)	Plazo pactado (h) meses	Monto promedio mensual del pago de la contraprestación (i)	Monto promedio mensual del pago de la contraprestación correspondiente al pago de inversión (j)	Monto pagado de la inversión al 30 de Junio de 2018 (k)	Monto pagado de la inversión actualizado al 30 de Junio de 2018 (l)	Saldo pendiente por pagar de la inversión al 30 de Junio de 2018 (m= g l)
A. Asociaciones Público Privadas (APP's)										
THOPUSANO INTERNACIONAL SA DE CV	01/03/2015	01/03/2015	01/12/2026	\$ 246,731	142	\$ 801	\$ 801	\$ 185,035	\$ 185,035	\$ 61,696
Total				\$ 246,731		\$ 801	\$ 801	\$ 185,035	\$ 185,035	\$ 61,696
B. Otros Instrumentos 1.										
OCSI SOLUCIONES, S.A. DE C.V.	09/11/2015	01/11/2015	31/12/2015	\$ 144	1.97	\$ 73	\$ 73	\$ 71	\$ 71	\$ 73
GRUPO MEXICANO DE SEGUROS SA DE CV	30/11/2015	01/12/2015	30/11/2016	\$ 300	12.01	\$ 25	\$ 25	\$ 288	\$ 288	\$ 12
SISTEMA INTEGRAL PARA EL MANEJO ECOLÓGICO Y PROCESAMIENTO DE DESECHOS	08/02/2016	01/11/2015	30/11/2016	\$ 13,000	12.99	\$ 1,001	\$ 1,001	\$ 12,403	\$ 12,403	\$ 597
Supermercados Internacionales HEB, S.A. de C.V.	18/01/2016	08/01/2016	31/12/2016	\$ 300	11.78	\$ 25	\$ 25	\$ 254	\$ 254	\$ 46
Proveedora Escolar y de Oficina de Nuevo León, S.A. de C.V.	15/01/2016	18/01/2016	31/12/2016	\$ 1,650	11.45	\$ 144	\$ 144	\$ -	\$ -	\$ 1,650
REGION MONTANA DE GAS, S.A.	18/12/2015	01/01/2016	31/12/2016	\$ 50	12.01	\$ 4	\$ 4	\$ 36	\$ 36	\$ 14
ALAMILLO PROMOTORA E INMOBILIARIA, S.A. DE C.V.	18/01/2016	01/01/2016	31/12/2016	\$ 8,000	12.01	\$ 666	\$ 666	\$ 6,661	\$ 6,661	\$ 1,339
SERVICIOS GASOLINEROS DE MÉXICO, S.A. DE C.V.	18/01/2016	01/01/2016	31/12/2016	\$ 29,000	12.01	\$ 2,415	\$ 2,415	\$ 28,528	\$ 28,528	\$ 472
SERVICIOS GASOLINEROS DE MÉXICO, S.A. DE C.V.	05/12/2016	15/11/2016	31/12/2016	\$ 3,000	1.51	\$ 1,983	\$ 1,983	\$ 1,207	\$ 1,207	\$ 1,793
VDV NETWORKS, S.A. DE C.V.	15/02/2016	15/12/2015	15/12/2016	\$ 974	12.04	\$ 81	\$ 81	\$ 905	\$ 905	\$ 68



2015-2018

MUNICIPIO DE SAN PEDRO GARZA GARCÍA, N.L.

ESTADOS FINANCIEROS 2DO TRIMESTRE 2018

FORMATO 3 A1

INFORME ANALITICO DE OBLIGACIONES DIFERENTES DE

FINANCIAMIENTO LDF AL 30 DE JUNIO DEL 2018

(Miles)

Denominación de las Obligaciones Diferentes de Financiamiento ©	Fecha del Contrato (d)	Fecha de inicio de operación del proyecto (e)	Fecha de vencimiento (f)	Monto de la inversión pactado (g)	Plazo pactado (h) meses	Monto promedio mensual del pago de la contraprestación (i)	Monto promedio mensual del pago de la contraprestación correspondiente al pago de inversión (j)	Monto pagado de la inversión al 30 de Junio de 2018 (k)	Monto pagado de la inversión actualizado al 30 de Junio de 2018 (l)	Saldo pendiente por pagar de la inversión al 30 de Junio de 2018 (m - g l)
ARTURO GONZALEZ VILLARREAL	05/04/2016	01/01/2016	31/12/2016	\$ 307	12.01	\$ 26	\$ 26	\$ 307	\$ 307	\$ -
OCSI SOLUCIONES SA DE CV	18/12/2015	01/01/2016	31/12/2016	\$ 880	12.01	\$ 73	\$ 73	\$ 746	\$ 746	\$ 134
MA. DEL REFUGIO RODRIGUEZ GARZA	29/01/2016	01/01/2016	31/12/2016	\$ 413	12.01	\$ 34	\$ 34	\$ 241	\$ 241	\$ 172
Christus Mugerza Sistemas Hospitalarios, S.A. de C.V.	22/01/2016	01/01/2016	31/12/2016	\$ 5,000	12.01	\$ 416	\$ 416	\$ 5,000	\$ 5,000	\$ 0
HSP San Pedro Hospital, S.A. de C.V.	08/02/2016	01/01/2016	31/12/2016	\$ 50	12.01	\$ 4	\$ 4	\$ 10	\$ 10	\$ 40
CENTRO RENAL DE MONTERREY, S.A. C.V.	22/01/2016	01/01/2016	31/12/2016	\$ 3,200	12.01	\$ 267	\$ 267	\$ 1,134	\$ 1,134	\$ 2,066
HOSPITAL SAN FELIPE DE JESÚS, S.C.	25/01/2016	01/01/2016	31/12/2016	\$ 4,500	12.01	\$ 375	\$ 375	\$ 833	\$ 833	\$ 3,667
COMERCIALIZADORA MEDIX, S.A. DE C.V.	15/04/2016	01/04/2016	31/3/2017	\$ 25,117	11.97	\$ 2,098	\$ 2,098	\$ 25,112	\$ 25,112	\$ 5
HOSPITAL DE GINECOLOGIA Y OBSTETRICIA, S.A. DE C.V.	08/02/2016	01/01/2016	31/12/2016	\$ 13,000	12.01	\$ 1,083	\$ 1,083	\$ 240	\$ 240	\$ 12,760
EMERGENCIA MEDICA PROFESIONAL, S.C.	11/01/2016	01/01/2016	31/12/2016	\$ 175	12.01	\$ 15	\$ 15	\$ 108	\$ 108	\$ 67
CENTRO DE RADIOLOGIA, S.C.	19/01/2016	01/01/2016	29/2/2016	\$ 42	1.94	\$ 22	\$ 22	\$ 40	\$ 40	\$ 2
LABORATORIO DE ANÁLISIS CLÍNICOS JESÚS ANGER Y DR. CARLOS DÍAZ, S.A. DE C.V.	27/01/2016	01/01/2016	29/2/2016	\$ 417	1.94	\$ 215	\$ 215	\$ -	\$ -	\$ 417
OBISPADO CENTRAL DE RADIOLOGÍA E IMAGEN, S.A. DE C.V.	29/01/2016	01/01/2016	29/2/2016	\$ 167	1.94	\$ 86	\$ 86	\$ 145	\$ 145	\$ 22
DR. RAÚL MARTÍNEZ SALINAS	29/01/2016	01/01/2016	29/2/2016	\$ 92	1.00	\$ 92	\$ 92	\$ 83	\$ 83	\$ 9
SEMEX, S.A. DE C.V.	18/11/2015	16/12/2015	16/3/2016	\$ 5,600	2.99	\$ 1,871	\$ 1,871	\$ -	\$ -	\$ 5,600



MUNICIPIO DE SAN PEDRO GARZA GARCÍA, N.L.

ESTADOS FINANCIEROS 2DO TRIMESTRE 2018

FORMATO 3 A1

INFORME ANALITICO DE OBLIGACIONES DIFERENTES DE FINANCIAMIENTO LDF AL 30 DE JUNIO DEL 2018

(Miles)

Denominación de las Obligaciones Diferentes de Financiamiento ©	Fecha del Contrato (d)	Fecha de inicio de operación del proyecto (e)	Fecha de vencimiento (f)	Monto de la inversión pactado (g)	Plazo pactado (h) meses	Monto promedio mensual del pago de la contraprestación (i)	Monto promedio mensual del pago de la contraprestación correspondiente al pago de inversión (j)	Monto pagado de la inversión al 30 de Junio de 2018 (k)	Monto pagado de la inversión actualizado al 30 de Junio de 2018 (l)	Saldo pendiente por pagar de la inversión al 30 de Junio de 2018 (m = g l)
ALARMAS Y PROTECCIÓN INTEGRAL DE MÉXICO, S.A. DE C.V.	25/01/2016	01/01/2016	31/12/2016	\$ 4	12.01	\$ 0	\$ 0	\$ 4	\$ 4	\$ 0
GENOVEVA MARTÍNEZ MARTÍNEZ	27/01/2016	01/01/2016	31/12/2016	\$ 216	12.01	\$ 18	\$ 18	\$ 138	\$ 138	\$ 78
VALUE ARRENDADORA S.A. DE C.V. SOFOM E.R	02/02/2016	21/01/2016	31/8/2018	\$ 8,941	31.35	\$ 285	\$ 285	\$ 8,355	\$ 8,355	\$ 586
RESPONSABILIDAD Y ESTRATEGIA, S. DE R.L.	12/02/2016	01/01/2016	31/12/2016	\$ 111	12.01	\$ 9	\$ 9	\$ 102	\$ 102	\$ 9
UNIDAD MÉDICA GISA, S.C.	29/01/2016	01/01/2016	31/12/2016	\$ 5,154	12.01	\$ 429	\$ 429	\$ 5,102	\$ 5,102	\$ 51
GRUPO MEXICANO DE SEGUROS, S.A. DE C.V.	11/02/2016	31/10/2015	31/10/2016	\$ 1,949	12.04	\$ 162	\$ 162	\$ 1,947	\$ 1,947	\$ 2
YOLANDA RODRÍGUEZ GARZA	29/01/2016	01/01/2016	31/12/2016	\$ 251	12.01	\$ 21	\$ 21	\$ 167	\$ 167	\$ 84
FRANCISCO GARZA GONZÁLEZ	28/01/2016	16/01/2016	15/1/2017	\$ 196	12.01	\$ 16	\$ 16	\$ 114	\$ 114	\$ 82
OFELIA PÉREZ SEPÚLVEDA	07/04/2016	07/04/2016	30/9/2016	\$ 75	5.79	\$ 13	\$ 13	\$ -	\$ -	\$ 75
C. ROGELIO NUÑEZ BAZALOUA	14/04/2016	07/05/2016	30/9/2016	\$ 84	4.80	\$ 17	\$ 17	\$ 70	\$ 70	\$ 14
ALARMAS Y PROTECCIÓN INTEGRAL DE MÉXICO, S.A. DE C.V.	04/02/2016	01/04/2016	31/3/2017	\$ 3	11.97	\$ 0	\$ 0	\$ 3	\$ 3	\$ 0
LABORATORIO DE ANÁLISIS CLÍNICOS JESÚS ANICER Y DR. CARLOS DÍAZ, S.A. DE C.V.	05/04/2016	01/03/2016	28/2/2017	\$ 2,127	11.97	\$ 178	\$ 178	\$ 2,102	\$ 2,102	\$ 25
SWISS HOSPITAL SAPI, DE C.V.	11/03/2016	01/03/2016	28/2/2017	\$ 497	11.97	\$ 42	\$ 42	\$ -	\$ -	\$ 497
COMERCIALIZADORA MEDIX, S.A. DE C.V.	26/02/2016	01/02/2016	31/3/2016	\$ 4,700	1.94	\$ 2,422	\$ 2,422	\$ 4,691	\$ 4,691	\$ 9
MORALES GARZA CONSTRUCTORES ASOCIADOS, S.A. DE C.V.	01/03/2016	01/04/2016	31/3/2017	\$ 45	11.97	\$ 4	\$ 4	\$ 41	\$ 41	\$ 4



MUNICIPIO DE SAN PEDRO GARZA GARCÍA, N.L.

ESTADOS FINANCIEROS 2DO TRIMESTRE 2018

FORMATO 3 A1

INFORME ANALITICO DE OBLIGACIONES DIFERENTES DE FINANCIAMIENTO LDF AL 30 DE JUNIO DEL 2018

(Miles)

Denominación de las Obligaciones Diferentes de Financiamiento ©	Fecha del Contrato (d)	Fecha de inicio de operación del proyecto (e)	Fecha de vencimiento (f)	Monto de la inversión pactado (g)	Plazo pactado (h) meses	Monto promedio mensual del pago de la contraprestación (i)	Monto promedio mensual del pago de la contraprestación correspondiente al pago de inversión (j)	Monto pagado de la inversión al 30 de Junio de 2018 (k)	Monto pagado de la inversión actualizado al 30 de Junio de 2018 (l)	Saldo pendiente por pagar de la inversión al 30 de Junio de 2018 (m = g l)
SANIRENT DEL NORTE, S.A. DE C.V.	04/03/2016	01/03/2016	31/12/2016	\$ 120	10.03	\$ 12	\$ 12	\$ 117	\$ 117	\$ 3
MA. HORTENCIA GONZÁLEZ SALAZAR	05/04/2016	01/03/2016	28/2/2017	\$ 499	11.97	\$ 42	\$ 42	\$ 480	\$ 480	\$ 19
ALARMAS Y PROTECCIÓN INTEGRAL DE MÉXICO, S.A. DE C.V.	29/02/2016	15/03/2016	14/3/2017	\$ 15	11.97	\$ 1	\$ 1	\$ 14	\$ 14	\$ 1
ALARMAS Y PROTECCIÓN INTEGRAL DE MÉXICO, S.A. DE C.V.	29/02/2016	15/03/2016	14/3/2017	\$ 14	11.97	\$ 1	\$ 1	\$ 13	\$ 13	\$ 1
ALARMAS Y PROTECCIÓN INTEGRAL DE MÉXICO, S.A. DE C.V.	29/02/2016	15/03/2016	14/3/2017	\$ 16	11.97	\$ 1	\$ 1	\$ -	\$ -	\$ 16
ALARMAS Y PROTECCIÓN INTEGRAL DE MÉXICO, S.A. DE C.V.	22/02/2016	22/02/2016	21/2/2017	\$ 5	12.01	\$ 0	\$ 0	\$ 4	\$ 4	\$ 1
JUANITA DEL CARMEN MARTÍNEZ CANTU	08/04/2016	15/03/2016	14/3/2017	\$ 314	11.97	\$ 26	\$ 26	\$ 240	\$ 240	\$ 75
JOSÉ GERARDO GARCÍA HERRERA	08/04/2016	15/03/2016	14/3/2017	\$ 163	11.97	\$ 14	\$ 14	\$ 108	\$ 108	\$ 55
SERVICIO INTEGRAL DE SEGURIDAD, S.A. DE C.V.	22/04/2016	01/04/2016	31/3/2017	\$ 100	11.97	\$ 8	\$ 8	\$ 98	\$ 98	\$ 2
PROACTIVA MEDIO AMBIENTE SETASA, S.A. DE C.V.	29/02/2016	29/02/2016	28/2/2017	\$ 42	12.01	\$ 3	\$ 3	\$ -	\$ -	\$ 42
PROYECTOS INDUSTRIALES DEL BAJÍO, S.A. DE C.V., CRISTÓBAL HERREJÓN DELGADO	11/05/2016	15/05/2016	31/12/2016	\$ 2,833	7.57	\$ 374	\$ 374	\$ 2,833	\$ 2,833	\$ 0
CRISTÓBAL HERREJÓN DELGADO	13/04/2016	11/05/2016	11/5/2016	\$ 157	-	\$ 157	\$ 157	\$ 52	\$ 52	\$ 104
CRISTÓBAL HERREJÓN DELGADO	13/04/2016	12/05/2016	12/05/2016	\$ 52	-	\$ 52	\$ 52	\$ 52	\$ 52	\$ -
SANIRENT DEL NORTE, S.A. DE C.V.	04/03/2016	06/03/2016	18/12/2016	\$ 29	9.44	\$ 3	\$ 3	\$ 27	\$ 27	\$ 2
CRISTÓBAL HERREJÓN DELGADO	13/04/2017	01/05/2016	31/5/2016	\$ 52	0.99	\$ 53	\$ 53	\$ -	\$ -	\$ 52



MUNICIPIO DE SAN PEDRO GARZA GARCÍA, N.L.
ESTADOS FINANCIEROS 2DO TRIMESTRE 2018

FORMATO 3 A1

**INFORME ANALITICO DE OBLIGACIONES DIFERENTES DE
 FINANCIAMIENTO LDF AL 30 DE JUNIO DEL 2018**

(Miles)

Denominación de las Obligaciones Diferentes de Financiamiento ©	Fecha del Contrato (d)	Fecha de inicio de operación del proyecto (e)	Fecha de vencimiento (f)	Monto de la inversión pactado (g)	Plazo pactado (h) meses	Monto promedio mensual del pago de la contraprestación (i)	Monto promedio mensual del pago de la contraprestación correspondiente al pago de inversión (j)	Monto pagado de la inversión al 30 de Junio de 2018 (k)	Monto pagado de la inversión actualizado al 30 de Junio de 2018 (l)	Saldo pendiente por pagar de la inversión al 30 de Junio de 2018 (m = g l)
ARRENDADORA DE MUEBLES PARA HOSPITAL, S.A. DE C.V.	29/02/2016	29/02/2016	28/2/2017	\$ 39	12.01	\$ 3	\$ 3	\$ -	\$ -	\$ 39
ESTUDIOS ESPECIALIZADOS DE OFTALMOLOGÍA, S.A. DE C.V.	29/02/2016	29/02/2016	28/2/2017	\$ 89	12.01	\$ 7	\$ 7	\$ -	\$ -	\$ 89
MS COMERCIALIZADORA E IMPORTADORA, S.A. DE C.V.	22/07/2016	29/04/2016	30/10/2018	\$ 6,549	30.07	\$ 218	\$ 218	\$ -	\$ -	\$ 6,549
SANI REIT DEL NORTE, S.A. DE C.V.	10/03/2016	13/04/2016	26/10/2016	\$ 20	6.45	\$ 3	\$ 3	\$ 11	\$ 11	\$ 9
RENTA DE EQUIPO DE COMPUTO Y AUDIOVISUAL, S.A. DE C.V.	05/04/2016	01/04/2016	31/3/2018	\$ 670	23.98	\$ 28	\$ 28	\$ 643	\$ 643	\$ 28
EXPERT DATA, S.C.	14/02/2016	15/04/2016	14/4/2017	\$ 360	11.97	\$ 30	\$ 30	\$ 54	\$ 54	\$ 306
ALARMAS Y PROTECCIÓN INTEGRAL DE MÉXICO, S.A. DE C.V.	02/05/2016	02/05/2016	1/5/2017	\$ 45	11.97	\$ 4	\$ 4	\$ -	\$ -	\$ 45
Christus Muguerza Sistemas Hospitalarios, S.A. de C.V.	18/03/2016	18/03/2016	31/12/2016	\$ 7,000	9.47	\$ 739	\$ 739	\$ 5,477	\$ 5,477	\$ 1,523
LEXALIS SERVICIOS LEGALES, S.C.	29/03/2016	01/04/2016	31/3/2017	\$ 178	11.97	\$ 15	\$ 15	\$ 163	\$ 163	\$ 15
JANNET EUGENIA RANGEL BANDA	03/06/2016	01/01/2016	31/3/2017	\$ 250	14.97	\$ 17	\$ 17	\$ 186	\$ 186	\$ 64
IECISA MEXICO, S.A. DE C.V.	26/04/2016	01/05/2016	30/6/2018	\$ 3,086	25.99	\$ 119	\$ 119	\$ 2,231	\$ 2,231	\$ 856
TELEVISIÓN INTERNACIONAL, S.A. DE C.V.	26/04/2016	01/05/2016	30/4/2017	\$ 18	11.97	\$ 2	\$ 2	\$ 17	\$ 17	\$ 1
AXTEL, S.A.B. DE C.V.	09/05/2016	01/06/2016	31/5/2017	\$ 57	11.97	\$ 5	\$ 5	\$ 24	\$ 24	\$ 33
DR. ALBERTO JAIME DE LA GARZA	20/06/2016	01/07/2016	30/6/2017	\$ 90	11.97	\$ 8	\$ 8	\$ 89	\$ 89	\$ 1
DR. ANGEL MARIO CAIÚ DÁVILA	21/06/2016	01/07/2016	30/6/2017	\$ 75	11.97	\$ 6	\$ 6	\$ 4	\$ 4	\$ 71



MUNICIPIO DE SAN PEDRO GARZA GARCÍA, N.L.

ESTADOS FINANCIEROS 2DO TRIMESTRE 2018

FORMATO 3 A1

INFORME ANALITICO DE OBLIGACIONES DIFERENTES DE FINANCIAMIENTO LDF AL 30 DE JUNIO DEL 2018

(Miles)

2015-2018

Denominación de las Obligaciones Diferentes de Financiamiento ©	Fecha del Contrato (d)	Fecha de inicio de operación del proyecto (e)	Fecha de vencimiento (f)	Monto de la inversión pactado (g)	Plazo pactado (h) meses	Monto promedio mensual del pago de la contraprestación (i)	Monto promedio mensual del pago de la contraprestación correspondiente al pago de inversión (j)	Monto pagado de la inversión al 30 de Junio de 2018 (k)	Monto pagado de la inversión actualizado al 30 de Junio de 2018 (l)	Saldo pendiente por pagar de la inversión al 30 de Junio de 2018 (m = g l)
DR. EDGAR ARTURO RODRIGUEZ HINOJOSA	20/06/2016	01/07/2016	30/6/2017	\$ 40	11.97	\$ 3	\$ 3	\$ 21	\$ 21	\$ 19
DR. HÉCTOR LUIS VILLARREAL RAMOS	20/06/2016	01/07/2016	30/6/2017	\$ 50	11.97	\$ 4	\$ 4	\$ 27	\$ 27	\$ 23
DR. HUGO DE JESÚS GARCÍA GARCÍA	20/06/2016	01/07/2016	30/6/2017	\$ 20	11.97	\$ 2	\$ 2	\$ -	\$ -	\$ 20
DR. JORGE ALBERTO TORRES MUÑOZ	30/06/2016	01/07/2016	30/6/2017	\$ 70	11.97	\$ 6	\$ 6	\$ 57	\$ 57	\$ 13
DR. MARIO PACHECO MARROQUÍN	30/11/2016	01/07/2016	30/6/2017	\$ 60	11.97	\$ 5	\$ 5	\$ 20	\$ 20	\$ 40
DR. ROBERTO GONZÁLEZ OVIEDO	30/06/2016	01/07/2016	30/6/2017	\$ 72	11.97	\$ 6	\$ 6	\$ 67	\$ 67	\$ 5
DR. JOSÉ DE J. BERNARDO AGUADO SANTOS	21/06/2016	01/07/2016	30/6/2017	\$ 217	11.97	\$ 18	\$ 18	\$ 82	\$ 82	\$ 135
DRA. MARÍA TERESA MADERA HERNÁNDEZ	30/06/2016	01/07/2016	30/6/2017	\$ 15	11.97	\$ 1	\$ 1	\$ 13	\$ 13	\$ 2
DR. HERIBERTO REYES VIDALES	20/06/2016	01/07/2016	30/6/2017	\$ 17	11.97	\$ 1	\$ 1	\$ 13	\$ 13	\$ 4
DR. ODIR JAUREGUI RUIZ	20/06/2016	01/07/2016	30/6/2017	\$ 400	11.97	\$ 33	\$ 33	\$ 184	\$ 184	\$ 216
DR. ELIUD BAENA SANTILLÁN	20/06/2016	01/07/2016	30/6/2017	\$ 44	11.97	\$ 4	\$ 4	\$ 31	\$ 31	\$ 13
DR. JULIO CÉSAR CORTINAS GONZÁLEZ	17/06/2016	01/07/2016	30/6/2017	\$ 25	11.97	\$ 2	\$ 2	\$ 24	\$ 24	\$ 1
DR. DOMINGO ULISES DE LUNA PAZ	17/06/2016	01/07/2016	30/6/2017	\$ 220	11.97	\$ 18	\$ 18	\$ 26	\$ 26	\$ 194
DR. JUAN JOSÉ GONZÁLEZ VILLASEÑOR	30/06/2016	01/07/2016	30/6/2017	\$ 100	11.97	\$ 8	\$ 8	\$ -	\$ -	\$ 100
DR. SERGIO E. GONZÁLEZ Y ASOCIADOS, SC.	29/07/2016	01/07/2016	30/6/2017	\$ 400	11.97	\$ 33	\$ 33	\$ 195	\$ 195	\$ 205



MUNICIPIO DE SAN PEDRO GARZA GARCÍA, N.L.
ESTADOS FINANCIEROS 2DO TRIMESTRE 2018
FORMATO 3 A1

2015-2018

INFORME ANALITICO DE OBLIGACIONES DIFERENTES DE
FINANCIAMIENTO LDF AL 30 DE JUNIO DEL 2018
(Miles)

Denominación de las Obligaciones Diferentes de Financiamiento ©	Fecha del Contrato (d)	Fecha de inicio de operación del proyecto (e)	Fecha de vencimiento (f)	Monto de la inversión pactado (g)	Plazo pactado (h) meses	Monto promedio mensual del pago de la contraprestación (i)	Monto promedio mensual del pago de la contraprestación correspondiente al pago de inversión (j)	Monto pagado de la inversión al 30 de Junio de 2018 (k)	Monto pagado de la inversión actualizado al 30 de Junio de 2018 (l)	Saldo pendiente por pagar de la inversión al 30 de Junio de 2018 (m = g - l)
DR. MARIO AMAYA GUERRA	17/06/2016	01/07/2016	30/5/2017	\$ 50	11.97	\$ 4	\$ 4	\$ 48	\$ 48	\$ 2
DR. JORGE ARMANDO SÁNCHEZ BELTRÁN	20/06/2016	01/07/2016	30/5/2017	\$ 80	11.97	\$ 7	\$ 7	\$ -	\$ -	\$ 80
DR. PEDRO ARQUIMEDEZ LÓPEZ HERNANDEZ	20/06/2016	01/07/2016	30/5/2017	\$ 70	11.97	\$ 6	\$ 6	\$ 46	\$ 46	\$ 24
DR. RICARDO ARIEL CANALES GARCÍA	30/06/2016	01/07/2016	30/5/2017	\$ 71	11.97	\$ 6	\$ 6	\$ 16	\$ 16	\$ 55
DR. RAUL RICARDO RICO HERNÁNDEZ	20/06/2016	01/07/2016	30/5/2017	\$ 50	11.97	\$ 4	\$ 4	\$ -	\$ -	\$ 50
DR. FELIPE JAVIER RODRÍGUEZ HERRERA	21/06/2016	01/07/2016	30/5/2017	\$ 140	11.97	\$ 12	\$ 12	\$ 135	\$ 135	\$ 5
DRA. BÁRBARA G. CÁRDENAS DEL CASTILLO	30/06/2016	01/07/2016	30/5/2017	\$ 60	11.97	\$ 5	\$ 5	\$ 14	\$ 14	\$ 46
DR. JORGE ABRAHAM ANKER OCHOA	30/06/2016	01/07/2016	30/5/2017	\$ 25	11.97	\$ 2	\$ 2	\$ 22	\$ 22	\$ 3
DR. ALEJANDRO DE JESÚS GARZA SALINAS	20/06/2016	01/07/2016	30/5/2017	\$ 350	11.97	\$ 29	\$ 29	\$ 84	\$ 84	\$ 266
DR. LUIS IGNACIO LARRAZABAL AGUERREVERE	20/06/2016	01/07/2016	30/5/2017	\$ 115	11.97	\$ 10	\$ 10	\$ 99	\$ 99	\$ 16
DR. RODRIGO MONTEMAYOR LOBO	20/06/2016	01/07/2016	30/5/2017	\$ 300	11.97	\$ 25	\$ 25	\$ 298	\$ 298	\$ 2
DRA. PRISCILA EUGENIA GARZA ATAYDE	20/06/2016	01/07/2016	30/5/2017	\$ 80	11.97	\$ 7	\$ 7	\$ 42	\$ 42	\$ 38
DR. JOSÉ LUIS GONZÁLEZ VELA	20/06/2016	01/07/2016	30/5/2017	\$ 150	11.97	\$ 13	\$ 13	\$ 87	\$ 87	\$ 63
DR. JOSÉ LUIS GONZÁLEZ PÉREZ	21/06/2016	01/07/2016	30/5/2017	\$ 100	11.97	\$ 8	\$ 8	\$ 75	\$ 75	\$ 25
DR. JESÚS SANTOS MARTÍNEZ ELIZONDO	20/06/2016	01/07/2016	30/5/2017	\$ 23	11.97	\$ 2	\$ 2	\$ 22	\$ 22	\$ 1



MUNICIPIO DE SAN PEDRO GARZA GARCÍA, N.L.
ESTADOS FINANCIEROS 2DO TRIMESTRE 2018
FORMATO 3 A1

2015-2018

INFORME ANALITICO DE OBLIGACIONES DIFERENTES DE FINANCIAMIENTO LDF AL 30 DE JUNIO DEL 2018

(Miles)

Denominación de las Obligaciones Diferentes de Financiamiento ©	Fecha del Contrato (d)	Fecha de inicio de operación del proyecto (e)	Fecha de vencimiento (f)	Monto de la inversión pactado (g)	Plazo pactado (h) meses	Monto promedio mensual del pago de la contraprestación (i)	Monto promedio mensual del pago de la contraprestación correspondiente al pago de inversión (j)	Monto pagado de la inversión al 30 de Junio de 2018 (k)	Monto pagado de la inversión actualizado al 30 de Junio de 2018 (l)	Saldo pendiente por pagar de la inversión al 30 de Junio de 2018 (m = g l)
DR. LUIS CARLOS LUÉVANO GARCÍA	30/06/2016	01/07/2016	30/6/2017	\$ 50	11.97	\$ 4	\$ 4	\$ 20	\$ 20	\$ 30
DR. RICARDO GARCÍA JARAMILLO	20/06/2016	01/07/2016	30/6/2017	\$ 40	11.97	\$ 3	\$ 3	\$ 28	\$ 28	\$ 12
DR. CARLOS JORGE ELIZONDO GARZA	20/06/2016	01/07/2016	30/6/2017	\$ 1,100	11.97	\$ 92	\$ 92	\$ 768	\$ 768	\$ 332
DR. AXEL RAMÓN SCHWARTZ VELASCO	30/06/2016	01/07/2016	30/6/2017	\$ 220	11.97	\$ 18	\$ 18	\$ 42	\$ 42	\$ 178
DR. ENRIQUE NAVARRETE GARCÍA	21/06/2016	01/07/2016	30/6/2017	\$ 145	11.97	\$ 12	\$ 12	\$ 113	\$ 113	\$ 32
DR. IGNACIO GARCÍA UGARTE	20/06/2016	01/07/2016	30/6/2017	\$ 420	11.97	\$ 35	\$ 35	\$ -	\$ -	\$ 420
DRA. CECILIA ZORRILLA FIERRO	20/06/2016	01/07/2016	30/6/2017	\$ 333	11.97	\$ 28	\$ 28	\$ 301	\$ 301	\$ 32
GUMON COMERCIALIZADORA, S.A. DE C.V.	17/06/2016	01/07/2016	30/10/2018	\$ 4,189	27.99	\$ 150	\$ 150	\$ 4,079	\$ 4,079	\$ 111
JOB ENTRETENIMIENTO, S.A. DE C.V.	03/06/2016	28/06/2016	29/6/2016	\$ 70	0.03	\$ 2,116	\$ 2,116	\$ -	\$ -	\$ 70
BIMENCO CONSULTORIA ACTUARIAL SC	09/06/2016	15/05/2016	15/11/2016	\$ 104	6.05	\$ 17	\$ 17	\$ 35	\$ 35	\$ 70
ATI INGENIERÍA Y SERVICIOS, S.A. DE C.V.	27/05/2016	01/07/2016	30/6/2017	\$ 43	11.97	\$ 4	\$ 4	\$ -	\$ -	\$ 43
MAYOREO ELECTRICO DE MONTERREY SA. DE C.V.	21/09/2016	01/10/2016	30/9/2017	\$ 4,096	11.97	\$ 342	\$ 342	\$ -	\$ -	\$ 4,096
INTELLISWITCH, S.A. DE C.V.	21/09/2016	01/10/2016	30/9/2017	\$ 527	11.97	\$ 44	\$ 44	\$ -	\$ -	\$ 527
COLEGIO MEXICANO DE VALUACIÓN DE NUEVO LEÓN, A.C.	29/06/2016	15/06/2016	15/10/2016	\$ 623	4.01	\$ 155	\$ 155	\$ 623	\$ 623	\$ 0
CARGO MOVIL, S.A.P.I. DE C.V.	10/10/2016	15/10/2016	14/4/2017	\$ 500	5.95	\$ 84	\$ 84	\$ 3	\$ 3	\$ 497



MUNICIPIO DE SAN PEDRO GARZA GARCÍA, N.L.

ESTADOS FINANCIEROS 2DO TRIMESTRE 2018

FORMATO 3 A1

INFORME ANALITICO DE OBLIGACIONES DIFERENTES DE FINANCIAMIENTO LDF AL 30 DE JUNIO DEL 2018

(Miles)

Denominación de las Obligaciones Diferentes de Financiamiento ©	Fecha del Contrato (d)	Fecha de inicio de operación del proyecto (e)	Fecha de vencimiento (f)	Monto de la inversión pactado (g)	Plazo pactado (h) meses	Monto promedio mensual del pago de la contraprestación (i)	Monto promedio mensual del pago de la contraprestación correspondiente al pago de inversión (j)	Monto pagado de la inversión al 30 de Junio de 2018 (k)	Monto pagado de la inversión actualizado al 30 de Junio de 2018 (l)	Saldo pendiente por pagar de la inversión al 30 de Junio de 2018 (m = g l)
SEGUROS ARGOS, S.A. DE C.V.	26/08/2016	31/08/2016	31/8/2017	\$ 9,096	12.01	\$ 758	\$ 758	\$ 9,096	\$ 9,096	\$ 0
ENLACE TPE, S.A. DE C.V.	07/07/2016	16/07/2016	15/7/2018	\$ 200	23.98	\$ 8	\$ 8	\$ 133	\$ 133	\$ 67
MS COMERCIALIZADORA E IMPORTADORA, S.A. DE C.V.	17/08/2016	01/09/2016	31/3/2017	\$ 466	6.94	\$ 67	\$ 67	\$ -	\$ -	\$ 466
AXTEL, S.A.B. DE C.V.	01/08/2016	01/08/2016	31/7/2017	\$ 360	11.97	\$ 30	\$ 30	\$ 210	\$ 210	\$ 150
EMERGENCIA MEDICA PROFESIONAL, S.C.	30/06/2016	01/07/2016	31/12/2016	\$ 5	6.02	\$ 1	\$ 1	\$ 2	\$ 2	\$ 2
THYSSEIKRUPP ELEVADORES, S.A. DE C.V.	25/07/2016	01/08/2016	31/7/2017	\$ 35	11.97	\$ 3	\$ 3	\$ -	\$ -	\$ 35
MARIO RIVEROS RODRÍGUEZ	22/06/2016	22/06/2016	20/12/2016	\$ 200	5.95	\$ 34	\$ 34	\$ -	\$ -	\$ 200
TERESA RODRÍGUEZ SEPÚLVEDA	11/07/2016	29/07/2016	30/11/2017	\$ 104	16.09	\$ 6	\$ 6	\$ -	\$ -	\$ 104
JORGE ENRIQUE RODRÍGUEZ VALLES	20/07/2016	23/07/2016	31/12/2016	\$ 858	5.30	\$ 162	\$ 162	\$ -	\$ -	\$ 858
PROYECTOS INDUSTRIALES DEL BAJÍO, S.A. DE C.V.,	20/07/2016	23/07/2016	31/12/2016	\$ 92	5.30	\$ 17	\$ 17	\$ -	\$ -	\$ 92
ADMINISTRACIÓN DE SEGURIDAD PRIVADA 174, S.A. DE C.V.	29/07/2016	01/08/2016	31/5/2017	\$ 278	9.97	\$ 28	\$ 28	\$ -	\$ -	\$ 278
SERVICIOS DE APOYO METROPOLITANO, S.A. DE C.V.	18/08/2016	01/11/2016	31/10/2017	\$ 198	11.97	\$ 17	\$ 17	\$ 95	\$ 95	\$ 103
VIDEOPROYECCIÓN INTEGRAL S.A. DE C.V.	07/09/2016	02/10/2016	16/10/2016	\$ 3,165	0.46	\$ 6,872	\$ 6,872	\$ 2,248	\$ 2,248	\$ 917
MARTINEZ RANGEL MARIA DE LOS DOLORES	28/09/2016	07/10/2016	9/10/2016	\$ 58	0.07	\$ 882	\$ 882	\$ -	\$ -	\$ 58
COPIADORAS Y TECNOLOGÍA LASER, S.A. DE C.V.	26/09/2016	01/09/2016	31/10/2016	\$ 6	1.97	\$ 3	\$ 3	\$ 3	\$ 3	\$ 3



MUNICIPIO DE SAN PEDRO GARZA GARCÍA, N.L.

ESTADOS FINANCIEROS 2DO TRIMESTRE 2018

FORMATO 3 A1

INFORME ANALITICO DE OBLIGACIONES DIFERENTES DE FINANCIAMIENTO LDF AL 30 DE JUNIO DEL 2018

(Miles)

Denominación de las Obligaciones Diferentes de Financiamiento ©	Fecha del Contrato (d)	Fecha de inicio de operación del proyecto (e)	Fecha de vencimiento (f)	Monto de la inversión pactado (g)	Plazo pactado (h) meses	Monto promedio mensual del pago de la contraprestación (i)	Monto promedio mensual del pago de la contraprestación correspondiente al pago de inversión (j)	Monto pagado de la inversión al 30 de Junio de 2018 (k)	Monto pagado de la inversión actualizado al 30 de Junio de 2018 (l)	Saldo pendiente por pagar de la inversión al 30 de Junio de 2018 (m = g l)
SISTEMAS DE FUERZA INDUSTRIAL, S.A. DE C.V.	05/10/2016	01/11/2016	31/10/2017	\$ 44	11.97	\$ 4	\$ 4	\$ -	\$ -	\$ 44
SANGUT INDUSTRIAL Y CONSTRUCCIONES, S.A. DE C.V.	05/10/2016	01/11/2016	31/10/2017	\$ 35	11.97	\$ 3	\$ 3	\$ 32	\$ 32	\$ 3
TRANSPORTES TAMAULIPAS SA DE CV	13/09/2016	16/09/2016	30/12/2016	\$ 89	3.45	\$ 26	\$ 26	\$ -	\$ -	\$ 89
ESTEFANIA BASTIDAS LOPEZ	23/09/2016	26/09/2016	22/1/2017	\$ 200	3.88	\$ 52	\$ 52	\$ 195	\$ 195	\$ 5
TERMEX MATERIALES Y SERVICIOS, S.A. DE C.V.	04/11/2016	17/10/2016	17/12/2016	\$ 3,407	2.01	\$ 1,698	\$ 1,698	\$ 3,207	\$ 3,207	\$ 200
PROYECTOS INDUSTRIALES DEL BAJÍO, S.A. DE C.V.	04/11/2016	17/10/2016	17/12/2016	\$ 122	2.01	\$ 61	\$ 61	\$ -	\$ -	\$ 122
TERMEX MATERIALES Y SERVICIOS S.A. DE C.V.	20/12/2016	23/11/2016	31/12/2016	\$ 600	1.25	\$ 480	\$ 480	\$ -	\$ -	\$ 600
TERMEX MATERIALES Y SERVICIOS, S.A. DE C.V.	20/12/2016	23/11/2016	31/12/2016	\$ 308	1.25	\$ 246	\$ 246	\$ -	\$ -	\$ 308
INTERMERC, S.A. DE C.V.	28/09/2016	30/09/2016	30/9/2017	\$ 4,000	12.01	\$ 333	\$ 333	\$ 2,643	\$ 2,643	\$ 1,357
SISTEMA INTEGRAL PARA EL MANEJO ECOLÓGICO Y PROCESAMIENTO DE DESECHOS	01/11/2016	01/11/2016	31/10/2017	\$ 11,440	11.97	\$ 955	\$ 955	\$ 8,917	\$ 8,917	\$ 2,523
NUÑEZ BAZALDUA ROGELIO	28/09/2016	29/09/2016	16/10/2016	\$ 426	0.56	\$ 762	\$ 762	\$ 372	\$ 372	\$ 54
ATN INGENIERÍA Y SERVICIOS, S.A. DE C.V.	14/10/2016	01/11/2016	31/10/2017	\$ 64	11.97	\$ 5	\$ 5	\$ 53	\$ 53	\$ 11
ATN INGENIERÍA Y SERVICIOS, S.A. DE C.V.	14/10/2016	04/11/2016	31/10/2017	\$ 69	11.88	\$ 6	\$ 6	\$ 57	\$ 57	\$ 11
ATN INGENIERÍA Y SERVICIOS, S.A. DE C.V.	14/10/2016	01/11/2016	31/10/2017	\$ 21	11.97	\$ 2	\$ 2	\$ 14	\$ 14	\$ 7
FERNANDEZ CASTAÑEDA ADRIANA	15/11/2016	01/11/2016	15/12/2016	\$ 239	1.45	\$ 165	\$ 165	\$ -	\$ -	\$ 239



**MUNICIPIO DE SAN PEDRO GARZA GARCÍA, N.L.
ESTADOS FINANCIEROS 2DO TRIMESTRE 2018**

FORMATO 3 A1

**INFORME ANALITICO DE OBLIGACIONES DIFERENTES DE
FINANCIAMIENTO LDF AL 30 DE JUNIO DEL 2018**

(Miles)

2015-2018

Denominación de las Obligaciones Diferentes de Financiamiento ©	Fecha del Contrato (d)	Fecha de inicio de operación del proyecto (e)	Fecha de vencimiento (f)	Monto de la inversión pactado (g)	Plazo pactado (h) meses	Monto promedio mensual del pago de la contraprestación (i)	Monto promedio mensual del pago de la contraprestación correspondiente al pago de inversión (j)	Monto pagado de la inversión al 30 de Junio de 2018 (k)	Monto pagado de la inversión actualizado al 30 de Junio de 2018 (l)	Saldo pendiente por pagar de la inversión al 30 de Junio de 2018 (m = g l)
CREACIONES NEIM'S, S.A. DE C.V.	05/10/2016	15/10/2016	30/11/2016	\$ 199	1.51	\$ 131	\$ 131	\$ -	\$ -	\$ 199
KONE MEXICO SA DE CV	13/10/2016	01/11/2016	31/10/2017	\$ 116	11.97	\$ 10	\$ 10	\$ -	\$ -	\$ 116
SWISS HOSPITAL SAPI, DE C.V.	04/11/2016	15/10/2016	31/12/2016	\$ 5,000	2.53	\$ 1,974	\$ 1,974	\$ 4,798	\$ 4,798	\$ 202
ENOC EDUARDO CARRILLO SOLIS	27/10/2016	15/10/2016	31/3/2017	\$ 1,148	5.49	\$ 209	\$ 209	\$ 191	\$ 191	\$ 957
GONZALEZ FRANCO JESUS	13/12/2016	29/10/2016	31/12/2016	\$ 82	2.07	\$ 40	\$ 40	\$ -	\$ -	\$ 82
SUPERMERCADOS INTERNACIONALES HEB SA DE CV	14/12/2016	01/01/2017	31/12/2017	\$ 288	11.97	\$ 24	\$ 24	\$ -	\$ -	\$ 288
VDV NETWORKS, S.A. DE C.V.	09/01/2017	15/12/2016	14/12/2017	\$ 1,071	11.97	\$ 89	\$ 89	\$ 996	\$ 996	\$ 75
CREANDO ESPACIOS LABORATORIO E INNOVACION CIVICA, A.C.	13/12/2016	15/11/2016	28/2/2017	\$ 31	3.45	\$ 9	\$ 9	\$ -	\$ -	\$ 31
MARIO MISSAEL ESCALANTE MALFITANO	13/12/2016	15/11/2016	16/12/2016	\$ 25	1.02	\$ 25	\$ 25	\$ -	\$ -	\$ 25
DISEÑOS E IDEAS MEXICANOS, S.A. DE C.V.	13/01/2017	21/10/2016	31/1/2017	\$ 96	3.36	\$ 29	\$ 29	\$ -	\$ -	\$ 96
CEDUK DE MEXICO, S.C.	09/01/2017	02/03/2017	1/3/2018	\$ 504	11.97	\$ 42	\$ 42	\$ 220	\$ 220	\$ 284
EMERGENCIA MEDICA PROFESIONAL, S.C.	17/01/2017	01/01/2017	31/12/2017	\$ 259	11.97	\$ 22	\$ 22	\$ 258	\$ 258	\$ 1
DELTA RADIOCOMUNICACION, S.A. DE C.V.	15/03/2017	01/04/2017	31/12/2017	\$ 59	9.01	\$ 7	\$ 7	\$ 56	\$ 56	\$ 3
MORALES GARZA CONSTRUCTORES ASOCIADOS, S.A. DE C.V.	20/12/2016	01/01/2017	31/12/2017	\$ 120	11.97	\$ 10	\$ 10	\$ -	\$ -	\$ 120
GARZA MORALES CLAUDIA ALEJANDRA	08/12/2016	08/12/2016	8/12/2017	\$ 200	12.01	\$ 17	\$ 17	\$ -	\$ -	\$ 200



**MUNICIPIO DE SAN PEDRO GARZA GARCÍA, N.L.
ESTADOS FINANCIEROS 2DO TRIMESTRE 2018**

FORMATO 3 A1

**INFORME ANALITICO DE OBLIGACIONES DIFERENTES DE
FINANCIAMIENTO LDF AL 30 DE JUNIO DEL 2018**

(Miles)

Denominación de las Obligaciones Diferentes de Financiamiento ©	Fecha del Contrato (d)	Fecha de inicio de operación del proyecto (e)	Fecha de vencimiento (f)	Monto de la inversión pactado (g)	Plazo pactado (h) meses	Monto promedio mensual del pago de la contraprestación (i)	Monto promedio mensual del pago de la contraprestación correspondiente al pago de inversión (j)	Monto pagado de la inversión al 30 de Junio de 2018 (k)	Monto pagado de la inversión actualizado al 30 de Junio de 2018 (l)	Saldo pendiente por pagar de la inversión al 30 de Junio de 2018 (m = g l)
PADRON MORA JOSE FABIAN	13/12/2016	01/12/2016	31/12/2016	\$ 28	0.99	\$ 29	\$ 29	\$ -	\$ -	\$ 28
PIROTECNIA ESPECIALIZADA, S.A. DE C.V.	02/12/2016	04/12/2016	4/12/2016	\$ 116	-	\$ 116	\$ 116	\$ -	\$ -	\$ 116
REGION MONTANA DE GAS, S.A.	20/12/2016	01/01/2017	31/12/2017	\$ 53	11.97	\$ 4	\$ 4	\$ 30	\$ 30	\$ 23
MORALES GARZA CONSTRUCTORES ASOCIADOS, S.A. DE C.V.	07/02/2017	01/02/2017	31/1/2018	\$ 899	11.97	\$ 75	\$ 75	\$ -	\$ -	\$ 899
PIROTECNIA ESPECIALIZADA, S.A. DE C.V.	02/12/2016	03/12/2016	3/12/2016	\$ 112	-	\$ 112	\$ 112	\$ -	\$ -	\$ 112
COPIADORAS Y TECNOLOGÍA LASER, S.A. DE C.V.	06/03/2017	01/03/2017	31/12/2018	\$ 2,802	22.04	\$ 127	\$ 127	\$ -	\$ -	\$ 2,802
COPIADORAS Y TECNOLOGÍA LASER, S.A. DE C.V.	01/09/2017	01/09/2017	31/12/2018	\$ 26	15.99	\$ 2	\$ 2	\$ 6	\$ 6	\$ 19
MAYOREO DE PLUMAS, S.A. DE C.V.	23/01/2017	01/02/2017	31/1/2018	\$ 2,121	11.97	\$ 177	\$ 177	\$ 2,084	\$ 2,084	\$ 37
INTERASFALTOS, S.A. DE C.V.	11/01/2017	01/01/2017	31/12/2017	\$ 6,722	11.97	\$ 561	\$ 561	\$ -	\$ -	\$ 6,722
INTERASFALTOS, S.A. DE C.V.	16/08/2017	16/08/2017	15/10/2017	\$ 1,131	1.97	\$ 573	\$ 573	\$ -	\$ -	\$ 1,131
SERVICIOS DE APOYO METROPOLITANO, S.A. DE C.V.	20/12/2016	01/01/2017	28/2/2017	\$ 130	1.91	\$ 68	\$ 68	\$ 84	\$ 84	\$ 46
BIMEXICO CONSULTORIA ACTUARIAL SC	16/01/2017	01/01/2017	31/3/2017	\$ 99	2.93	\$ 34	\$ 34	\$ -	\$ -	\$ 99
MS COMERCIALIZADORA E IMPORTADORA SA DE CV	07/12/2016	01/12/2016	30/6/2017	\$ 3,503	6.94	\$ 505	\$ 505	\$ -	\$ -	\$ 3,503
JOSE LUIS VILLARREAL CANTU	15/12/2016	27/11/2016	31/12/2016	\$ 30	1.12	\$ 27	\$ 27	\$ -	\$ -	\$ 30
PROACTIVA MEDIO AMBIENTE SETASA SA DE CV	20/12/2016	01/01/2016	31/12/2017	\$ 8	24.01	\$ 0	\$ 0	\$ 5	\$ 5	\$ 3



MUNICIPIO DE SAN PEDRO GARZA GARCÍA, N.L.

ESTADOS FINANCIEROS 2DO TRIMESTRE 2018

FORMATO 3 A1

INFORME ANALITICO DE OBLIGACIONES DIFERENTES DE FINANCIAMIENTO LDF AL 30 DE JUNIO DEL 2018

(Miles)

Denominación de las Obligaciones Diferentes de Financiamiento ©	Fecha del Contrato (d)	Fecha de inicio de operación del proyecto (e)	Fecha de vencimiento (f)	Monto de la inversión pactado (g)	Plazo pactado (h) meses	Monto promedio mensual del pago de la contraprestación (i)	Monto promedio mensual del pago de la contraprestación correspondiente al pago de inversión (j)	Monto pagado de la inversión al 30 de Junio de 2018 (k)	Monto pagado de la inversión actualizado al 30 de Junio de 2018 (l)	Saldo pendiente por pagar de la inversión al 30 de Junio de 2018 (m = g l)
AGENCIA TECNICA CRIMINALISTA, S.A. DE C.V.	19/12/2016	12/12/2016	23/12/2016	\$ 133	0.36	\$ 367	\$ 367	\$ 133	\$ 133	\$ 0
GERARDO LUIS CAÑAMAR GARCIA	12/01/2017	01/01/2017	31/12/2017	\$ 114	11.97	\$ 9	\$ 9	\$ 104	\$ 104	\$ 10
RESPONSABILIDAD Y ESTRATEGIA, S. DE R. L.	12/01/2017	01/01/2017	31/12/2017	\$ 115	11.97	\$ 10	\$ 10	\$ 105	\$ 105	\$ 10
ATN INGENIERIA Y SERVICIOS, S.A. DE C.V.	01/03/2017	01/03/2017	28/2/2018	\$ 71	11.97	\$ 6	\$ 6	\$ 12	\$ 12	\$ 59
ALAMILLO PROMOTORA E INMOBILIARIA, S.A. DE C.V.	20/12/2016	01/01/2017	31/12/2017	\$ 8,400	11.97	\$ 702	\$ 702	\$ 8,361	\$ 8,361	\$ 39
SERVICIOS GASOLINEROS DE MÉXICO, S.A. DE C.V.	20/12/2016	01/01/2017	31/12/2017	\$ 35,700	11.97	\$ 2,982	\$ 2,982	\$ 35,623	\$ 35,623	\$ 77
HOSPITAL SAN FELIPE DE JESÚS, S.C.	19/01/2017	01/01/2017	31/12/2017	\$ 3,000	11.97	\$ 251	\$ 251	\$ 2,007	\$ 2,007	\$ 993
HOSPITAL DE GINECOLOGIA Y OBSTETRICIA, S.A. DE C.V.	01/03/2017	01/01/2017	31/12/2017	\$ 7,500	11.97	\$ 626	\$ 626	\$ 7,067	\$ 7,067	\$ 433
CHRISTUS MUGUERZA SISTEMAS HOSPITALARIOS, S.A. DE C.V.	19/01/2017	01/01/2017	31/12/2017	\$ 7,500	11.97	\$ 626	\$ 626	\$ 3,566	\$ 3,566	\$ 3,934
SWISS HOSPITAL SAPI DE C.V.	25/01/2017	01/01/2017	31/12/2017	\$ 15,000	11.97	\$ 1,253	\$ 1,253	\$ 6,729	\$ 6,729	\$ 8,271
SWISS HOSPITAL SAPI DE C.V.	01/08/2017	01/08/2017	31/12/2017	\$ 3,000	5.00	\$ 600	\$ 600	\$ 2,996	\$ 2,996	\$ 4
CENTRO RENAL DE MONTERREY, S.A. C.V.	19/01/2017	01/01/2017	31/12/2017	\$ 1,500	11.97	\$ 125	\$ 125	\$ 349	\$ 349	\$ 1,151
UNIDAD MÉDICA GISA, S.C.	19/01/2017	01/01/2017	31/12/2017	\$ 5,500	11.97	\$ 459	\$ 459	\$ 1,909	\$ 1,909	\$ 3,591
COPIADORAS Y TECNOLOGÍA LASER, S.A. DE C.V.	22/12/2016	01/01/2017	28/2/2017	\$ 218	1.91	\$ 114	\$ 114	\$ 218	\$ 218	\$ 0
MORALES GARZA CONSTRUCTORES ASOCIADOS, S.A. DE C.V.	06/03/2017	01/04/2017	31/3/2018	\$ 45	11.97	\$ 4	\$ 4	\$ 38	\$ 38	\$ 8



MUNICIPIO DE SAN PEDRO GARZA GARCÍA, N.L.

ESTADOS FINANCIEROS 2DO TRIMESTRE 2018

FORMATO 3 A1

INFORME ANALITICO DE OBLIGACIONES DIFERENTES DE FINANCIAMIENTO LDF AL 30 DE JUNIO DEL 2018

(Miles)

Denominación de las Obligaciones Diferentes de Financiamiento ©	Fecha del Contrato (d)	Fecha de inicio de operación del proyecto (e)	Fecha de vencimiento (f)	Monto de la inversión pactado (g)	Plazo pactado (h) meses	Monto promedio mensual del pago de la contraprestación (i)	Monto promedio mensual del pago de la contraprestación correspondiente al pago de inversión (j)	Monto pagado de la inversión al 30 de Junio de 2018 (k)	Monto pagado de la inversión actualizado al 30 de Junio de 2018 (l)	Saldo pendiente por pagar de la inversión al 30 de Junio de 2018 (m = g l)
PROACTIVA MEDIO AMBIENTE SETASA, S.A. DE C.V.	13/02/2017	01/03/2017	28/2/2018	\$ 46	11.97	\$ 4	\$ 4	\$ 6	\$ 6	\$ 39
SEMEX, S.A. DE C.V.	14/02/2017	02/02/2017	12/4/2017	\$ 5,011	2.27	\$ 2,208	\$ 2,208	\$ 4,359	\$ 4,359	\$ 652
Hospital San Felipe de Jesús S.C.	07/03/2017	01/03/2017	28/2/2018	\$ 466	11.97	\$ 39	\$ 39	\$ 344	\$ 344	\$ 123
Swiss Hospital, S.A.P.I de C.V.	07/03/2017	01/03/2017	28/2/2018	\$ 781	11.97	\$ 65	\$ 65	\$ 344	\$ 344	\$ 437
COMERCIALIZADORA MEDIX, S.A. DE C.V.	30/03/2017	01/04/2017	31/12/2018	\$ 37,776	21.02	\$ 1,797	\$ 1,797	\$ 30,831	\$ 30,831	\$ 6,946
LABORATORIO DE ANALISIS CLÍNICOS JESÚS ANGER Y DR. CARLOS DÍAZ, S.A. DE C.V.	15/02/2017	15/02/2017	28/2/2017	\$ 425	0.43	\$ 995	\$ 995	\$ 290	\$ 290	\$ 136
ROSA ISELA FIGUEROA OBREGON	08/03/2017	30/03/2017	30/4/2017	\$ 255	1.02	\$ 250	\$ 250	\$ 116	\$ 116	\$ 139
JORGE GABRIEL GONZÁLEZ RODRÍGUEZ	08/03/2017	30/03/2017	30/4/2017	\$ 191	1.02	\$ 188	\$ 188	\$ 116	\$ 116	\$ 75
SERVICIOS DE APOYO METROPOLITANO, S.A. DE C.V.	29/03/2017	01/04/2017	31/3/2018	\$ 110	11.97	\$ 9	\$ 9	\$ 109	\$ 109	\$ 1
TELEVISION INTERNACIONAL, S.A. DE C.V.	08/03/2017	01/05/2017	30/4/2018	\$ 18	11.97	\$ 1	\$ 1	\$ 13	\$ 13	\$ 4
LETICIA PARRA BUENO	15/03/2017	27/03/2017	20/12/2017	\$ 63	8.82	\$ 7	\$ 7	\$ 63	\$ 63	\$ -
ALARMAS Y PROTECCIÓN INTEGRAL DE MÉXICO, S.A. DE C.V.	28/03/2017	01/04/2017	30/10/2018	\$ 7	18.98	\$ 0	\$ 0	\$ 5	\$ 5	\$ 1
ESTUDIOS ESPECIALIZADOS DE OFTALMOLOGIA, S.A. DE C.V.	13/03/2017	20/03/2017	19/3/2018	\$ 150	11.97	\$ 13	\$ 13	\$ 57	\$ 57	\$ 93
ÓPTICAS CENTRO VISUAL MC, S.A. DE C.V.	16/03/2017	01/03/2017	28/2/2018	\$ 510	11.97	\$ 43	\$ 43	\$ 129	\$ 129	\$ 381
ALARMAS Y PROTECCIÓN INTEGRAL DE MÉXICO, S.A. DE C.V.	30/03/2017	01/04/2017	30/10/2018	\$ 7	18.98	\$ 0	\$ 0	\$ 5	\$ 5	\$ 2



2015-2018

MUNICIPIO DE SAN PEDRO GARZA GARCÍA, N.L.

ESTADOS FINANCIEROS 2DO TRIMESTRE 2018

FORMATO 3 A1

INFORME ANALITICO DE OBLIGACIONES DIFERENTES DE FINANCIAMIENTO LDF AL 30 DE JUNIO DEL 2018

(Miles)

Denominación de las Obligaciones Diferentes de Financiamiento ©	Fecha del Contrato (d)	Fecha de inicio de operación del proyecto (e)	Fecha de vencimiento (f)	Monto de la inversión pactado (g)	Plazo pactado (h) meses	Monto promedio mensual del pago de la contraprestación (i)	Monto promedio mensual del pago de la contraprestación correspondiente al pago de inversión (j)	Monto pagado de la inversión al 30 de Junio de 2018 (k)	Monto pagado de la inversión actualizado al 30 de Junio de 2018 (l)	Saldo pendiente por pagar de la inversión al 30 de Junio de 2018 (m = g l)
SERVICIOS PROFESIONALES LAM, S.A. DE C.V.	16/03/2017	16/03/2017	1/7/2017	\$ 94	3.52	\$ 27	\$ 27	\$ 93	\$ 93	\$ 1
MARIA HORTENCIA GONZALEZ SALAZAR	24/03/2017	26/03/2017	28/2/2018	\$ 564	11.15	\$ 51	\$ 51	\$ 552	\$ 552	\$ 12
SERVICIOS BENDER, S.A. DE C.V.	24/08/2017	01/09/2017	31/8/2018	\$ 600	11.97	\$ 50	\$ 50	\$ 400	\$ 400	\$ 200
ROGELIO NUÑEZ BAZALDUA	30/03/2017	28/03/2017	30/11/2017	\$ 60	8.13	\$ 7	\$ 7	\$ 15	\$ 15	\$ 45
GRUPO PARKARE MEXICO, S.A. DE C.V.	28/04/2017	01/05/2017	30/4/2018	\$ 1,211	11.97	\$ 101	\$ 101	\$ 914	\$ 914	\$ 297
EXPERT DATA, S.C.	22/05/2017	15/04/2017	14/4/2018	\$ 278	11.97	\$ 23	\$ 23	\$ 99	\$ 99	\$ 179
JOSE MANUEL GUTIERREZ ELIZAGA	02/05/2017	02/05/2017	31/5/2018	\$ 27	12.96	\$ 2	\$ 2	\$ 27	\$ 27	\$ 1
SANIRENT DE MÉXICO, S.A. DE C.V.	26/04/2017	01/05/2017	31/1/2018	\$ 243	9.05	\$ 27	\$ 27	\$ 141	\$ 141	\$ 102
CARGO MOVIL, S.A.P.I. DE C.V.	26/04/2017	01/05/2017	30/4/2018	\$ 200	11.97	\$ 17	\$ 17	\$ 35	\$ 35	\$ 165
ROSA ISELA FIGUEROA OBREGON	15/05/2017	15/05/2017	15/12/2017	\$ 77	7.04	\$ 11	\$ 11	\$ 74	\$ 74	\$ 2
JANINET EUGENIA RANGEL BANDA	09/05/2017	15/05/2017	31/12/2017	\$ 250	7.57	\$ 33	\$ 33	\$ 166	\$ 166	\$ 84
ATM INGENIERÍA Y SERVICIOS, S.A. DE C.V.	19/05/2017	01/07/2017	30/6/2018	\$ 45	11.97	\$ 4	\$ 4	\$ 30	\$ 30	\$ 15
ATM INGENIERÍA Y SERVICIOS, S.A. DE C.V.	12/06/2017	01/07/2017	30/6/2018	\$ 117	11.97	\$ 10	\$ 10	\$ 78	\$ 78	\$ 39
CASTILLO MIRANDA Y COMPAÑIA, S.C.	25/05/2017	15/04/2017	14/4/2018	\$ 530	11.97	\$ 44	\$ 44	\$ 461	\$ 461	\$ 69
HANNAH LUISA KAHN HOPSON	01/06/2017	01/06/2017	31/12/2017	\$ 48	7.01	\$ 7	\$ 7	\$ 47	\$ 47	\$ 1



MUNICIPIO DE SAN PEDRO GARZA GARCÍA, N.L.

ESTADOS FINANCIEROS 2DO TRIMESTRE 2018

FORMATO 3 A1

INFORME ANALITICO DE OBLIGACIONES DIFERENTES DE FINANCIAMIENTO LDF AL 30 DE JUNIO DEL 2018

(Miles)

Denominación de las Obligaciones Diferentes de Financiamiento ©	Fecha del Contrato (d)	Fecha de inicio de operación del proyecto (e)	Fecha de vencimiento (f)	Monto de la inversión pactado (g)	Plazo pactado (h) meses	Monto promedio mensual del pago de la contraprestación (i)	Monto promedio mensual del pago de la contraprestación correspondiente al pago de inversión (j)	Monto pagado de la inversión al 30 de Junio de 2018 (k)	Monto pagado de la inversión actualizado al 30 de Junio de 2018 (l)	Saldo pendiente por pagar de la inversión al 30 de Junio de 2018 (m = g l)
PLONIFERRETERA EL TORVILLO, S.A. DE C.V.	08/06/2017	01/06/2017	30/11/2017	\$ 2,472	5.99	\$ 413	\$ 413	\$ 102	\$ 102	\$ 2,370
PABLO CESAR GONZALEZ SERVA	08/06/2017	01/06/2017	30/11/2017	\$ 1,147	5.99	\$ 192	\$ 192	\$ 102	\$ 102	\$ 1,045
MS COMERCIALIZADORA E IMPORTADORA, S.A. DE C.V.	08/06/2017	01/06/2017	30/11/2017	\$ 401	5.99	\$ 67	\$ 67	\$ 102	\$ 102	\$ 299
MS COMERCIALIZADORA E IMPORTADORA, S.A. DE C.V.	07/07/2017	26/06/2017	30/11/2017	\$ 2,822	5.16	\$ 546	\$ 546	\$ 331	\$ 331	\$ 2,491
AF BANREGIO, S.A. DE C.V. SOFOM E.R. BANREGIO GRUPO FINANCIERO	13/06/2017	01/09/2017	31/8/2020	\$ 78,541	36.02	\$ 2,181	\$ 2,181	\$ 811	\$ 811	\$ 77,731
ALTA ASOCIADOS, S.A. DE C.V.	01/08/2017	01/08/2017	30/10/2018	\$ 2,895	14.97	\$ 193	\$ 193	\$ 1,930	\$ 1,930	\$ 965
DORA ELIA PEREZ GONZALEZ	14/06/2017	01/07/2017	31/12/2017	\$ 123	6.02	\$ 20	\$ 20	\$ 112	\$ 112	\$ 10
TACHIAL, S.A. DE C.V.	20/06/2017	15/06/2017	30/9/2017	\$ 747	3.52	\$ 212	\$ 212	\$ 740	\$ 740	\$ 7
DR. ALBERTO JAIME DE LA GARZA	30/06/2017	01/07/2017	30/6/2018	\$ 100	11.97	\$ 8	\$ 8	\$ 50	\$ 50	\$ 50
DR. HÉCTOR LUIS VILLARREAL RAMOS	30/06/2017	01/07/2017	30/6/2018	\$ 32	11.97	\$ 3	\$ 3	\$ 28	\$ 28	\$ 4
DR. HUGO DE JESÚS GARCÍA GARCÍA	30/06/2017	01/07/2017	30/6/2018	\$ 30	11.97	\$ 3	\$ 3	\$ 5	\$ 5	\$ 25
DR. JORGE ALBERTO TORRES MUÑOZ	30/06/2017	01/07/2017	30/6/2018	\$ 82	11.97	\$ 7	\$ 7	\$ 73	\$ 73	\$ 9
DR. ROBERTO GONZÁLEZ OVIEDO	30/06/2017	01/07/2017	30/6/2018	\$ 60	11.97	\$ 5	\$ 5	\$ 40	\$ 40	\$ 20
DR. JOSÉ DE JESUS BERNARDO AGUADO SANTOS	30/06/2017	01/07/2017	30/6/2018	\$ 320	11.97	\$ 27	\$ 27	\$ 243	\$ 243	\$ 77
DRA. MARÍA TERESA MADERA HERNÁNDEZ	30/06/2017	01/07/2017	30/6/2018	\$ 20	11.97	\$ 2	\$ 2	\$ 15	\$ 15	\$ 5



2015-2018

MUNICIPIO DE SAN PEDRO GARZA GARCÍA, N.L.

ESTADOS FINANCIEROS 2DO TRIMESTRE 2018

FORMATO 3 A1

INFORME ANALITICO DE OBLIGACIONES DIFERENTES DE

FINANCIAMIENTO LDF AL 30 DE JUNIO DEL 2018

(Miles)

Denominación de las Obligaciones Diferentes de Financiamiento (a)	Fecha del Contrato (d)	Fecha de inicio de operación del proyecto (e)	Fecha de vencimiento (f)	Monto de la inversión pactado (g)	Plazo pactado (h) meses	Monto promedio mensual del pago de la contraprestación (i)	Monto promedio mensual del pago de la contraprestación correspondiente al pago de inversión (j)	Monto pagado de la inversión al 30 de Junio de 2018 (k)	Monto pagado de la inversión actualizado al 30 de Junio de 2018 (l)	Saldo pendiente por pagar de la inversión al 30 de Junio de 2018 (m = g l)
DR. HERIBERTO REYES VIDALES	30/06/2017	01/07/2017	30/5/2018	\$ 15	11.97	\$ 1	\$ 1	\$ 14	\$ 14	\$ 1
DR. ODDIR JAUREGUI RUIZ	30/06/2017	01/07/2017	30/5/2018	\$ 900	11.97	\$ 75	\$ 75	\$ 782	\$ 782	\$ 118
DR. ELIUD BAENA SANTILLÁN	30/06/2017	01/07/2017	30/5/2018	\$ 35	11.97	\$ 3	\$ 3	\$ 16	\$ 16	\$ 19
DR. GERARDO GONZÁLEZ TREVIÑO	30/06/2017	01/07/2017	30/5/2018	\$ 185	11.97	\$ 15	\$ 15	\$ 93	\$ 93	\$ 92
DR. CÉSAR VILLALPANDO TREJO	30/06/2017	01/07/2017	30/5/2018	\$ 35	11.97	\$ 3	\$ 3	\$ 21	\$ 21	\$ 14
DR. DOMINGO ULISES DE LUNA PAZ	30/06/2017	01/07/2017	30/5/2018	\$ 260	11.97	\$ 22	\$ 22	\$ 194	\$ 194	\$ 66
DR. JUAN RAMÓN CEPEDA GARCÍA	30/06/2017	01/07/2017	30/5/2018	\$ 30	11.97	\$ 3	\$ 3	\$ 29	\$ 29	\$ 1
DR. JUAN JOSÉ GONZÁLEZ VILLASEÑOR	30/06/2017	01/07/2017	30/5/2018	\$ 110	11.97	\$ 9	\$ 9	\$ 76	\$ 76	\$ 34
DR. SERGIO E. GONZÁLEZ Y ASOCIADOS, S.C	30/06/2017	01/07/2017	30/5/2018	\$ 110	11.97	\$ 9	\$ 9	\$ 88	\$ 88	\$ 22
DR. MARIO AMAYA GUERRA	30/06/2017	01/07/2017	30/6/2018	\$ 280	11.97	\$ 23	\$ 23	\$ 249	\$ 249	\$ 31
DR. JORGE ARMANDO SÁNCHEZ BELTRÁN	30/06/2017	01/07/2017	30/6/2018	\$ 53	11.97	\$ 4	\$ 4	\$ 25	\$ 25	\$ 28
DR. PEDRO ARQUIMEDEZ LÓPEZ HERNÁNDEZ	30/06/2017	01/07/2017	30/6/2018	\$ 90	11.97	\$ 8	\$ 8	\$ 30	\$ 30	\$ 60
DR. RICARDO ARIEL CANALES GARCÍA	30/06/2017	01/07/2017	30/6/2018	\$ 20	11.97	\$ 2	\$ 2	\$ 4	\$ 4	\$ 16
DR. FELIPE JAVIER RODRÍGUEZ HERRERA	30/06/2017	01/07/2017	30/6/2018	\$ 130	11.97	\$ 11	\$ 11	\$ 19	\$ 19	\$ 111
DRA. BÁRBARA GABRIELA CÁRDENAS DEL CASTILLO	30/06/2017	01/07/2017	30/6/2018	\$ 115	11.97	\$ 10	\$ 10	\$ 94	\$ 94	\$ 21



MUNICIPIO DE SAN PEDRO GARZA GARCÍA, N.L.
ESTADOS FINANCIEROS 2DO TRIMESTRE 2018

FORMATO 3 A1

INFORME ANALITICO DE OBLIGACIONES DIFERENTES DE
FINANCIAMIENTO LDF AL 30 DE JUNIO DEL 2018

(Miles)

Denominación de las Obligaciones Diferentes de Financiamiento ©	Fecha del Contrato (d)	Fecha de inicio de operación del proyecto (e)	Fecha de vencimiento (f)	Monto de la inversión pactado (g)	Plazo pactado (h) meses	Monto promedio mensual del pago de la contraprestación (i)	Monto promedio mensual del pago de la contraprestación correspondiente al pago de inversión (j)	Monto pagado de la inversión al 30 de Junio de 2018 (k)	Monto pagado de la inversión actualizado al 30 de Junio de 2018 (l)	Saldo pendiente por pagar de la inversión al 30 de Junio de 2018 (m = g-l)
DR. ARTURO MAGAÑA DELGADO	30/06/2017	01/07/2017	30/6/2018	\$ 60	11.97	\$ 5	\$ 5	\$ 8	\$ 8	\$ 52
DR. JOSÉ MARÍA GARCÍA DE LA ROSA	30/06/2017	01/07/2017	30/6/2018	\$ 120	11.97	\$ 10	\$ 10	\$ 47	\$ 47	\$ 73
DR. JORGE ABRAHAM ANCER OCHOA	30/06/2017	01/07/2017	30/6/2018	\$ 55	11.97	\$ 5	\$ 5	\$ 14	\$ 14	\$ 41
LIC. JUANITA MAYELA CASTILLO ABDO	30/06/2017	01/07/2017	30/6/2018	\$ 85	11.97	\$ 7	\$ 7	\$ 45	\$ 45	\$ 40
DR. LUIS IGNACIO LARRAZABAL AGUERREVERE	30/06/2017	01/07/2017	30/6/2018	\$ 32	11.97	\$ 3	\$ 3	\$ 30	\$ 30	\$ 2
DR. RODRIGO MONTEMAYOR LOBO	30/06/2017	01/07/2017	30/6/2018	\$ 480	11.97	\$ 40	\$ 40	\$ 465	\$ 465	\$ 15
DRA. PRISCILA GARZA ATAYDE	30/06/2017	01/07/2017	30/6/2018	\$ 105	11.97	\$ 9	\$ 9	\$ 52	\$ 52	\$ 53
DR. JOSÉ LUIS GONZÁLEZ VELA	30/06/2017	01/07/2017	30/6/2018	\$ 90	11.97	\$ 8	\$ 8	\$ 47	\$ 47	\$ 43
DR. JOSÉ LUIS GONZÁLEZ PÉREZ	30/06/2017	01/07/2017	30/6/2018	\$ 20	11.97	\$ 2	\$ 2	\$ 18	\$ 18	\$ 2
DR. ARTURO TRAVIS DADE REYES	30/06/2017	01/07/2017	30/6/2018	\$ 86	11.97	\$ 7	\$ 7	\$ 86	\$ 86	\$ 0
DR. JESÚS SANTOS MARTÍNEZ ELIZONDO	30/06/2017	01/07/2017	30/6/2018	\$ 50	11.97	\$ 4	\$ 4	\$ 8	\$ 8	\$ 42
DRA. LILIA LUCILA RUAN URRUTIA	30/06/2017	01/07/2017	30/6/2018	\$ 25	11.97	\$ 2	\$ 2	\$ 1	\$ 1	\$ 24
DR. LUIS CARLOS LUÉVANO GARCÍA	30/06/2017	01/07/2017	30/6/2018	\$ 90	11.97	\$ 8	\$ 8	\$ 53	\$ 53	\$ 37
DR. RICARDO GARCÍA JARAMILLO	30/06/2017	01/07/2017	30/6/2018	\$ 25	11.97	\$ 2	\$ 2	\$ 2	\$ 2	\$ 23
DR. CARLOS JORGE ELIZONDO GARZA	30/06/2017	01/07/2017	30/6/2018	\$ 1,000	11.97	\$ 84	\$ 84	\$ 925	\$ 925	\$ 75



MUNICIPIO DE SAN PEDRO GARZA GARCÍA, N.L.
ESTADOS FINANCIEROS 2DO TRIMESTRE 2018

FORMATO 3 A1

INFORME ANALITICO DE OBLIGACIONES DIFERENTES DE
FINANCIAMIENTO LDF AL 30 DE JUNIO DEL 2018

(Miles)

Denominación de las Obligaciones Diferentes de Financiamiento ©	Fecha del Contrato (d)	Fecha de inicio de operación del proyecto (e)	Fecha de vencimiento (f)	Monto de la inversión pactado (g)	Plazo pactado (h) meses	Monto promedio mensual del pago de la contraprestación (i)	Monto promedio mensual del pago de la contraprestación correspondiente al pago de inversión (j)	Monto pagado de la inversión al 30 de Junio de 2018 (k)	Monto pagado de la inversión actualizado al 30 de Junio de 2018 (l)	Saldo pendiente por pagar de la inversión al 30 de Junio de 2018 (m = g l)
DR. AXEL RAMÓN SCHWARTZ VELASCO	30/06/2017	01/07/2017	30/6/2018	\$ 230	11.97	\$ 19	\$ 19	\$ 157	\$ 157	\$ 73
DRA. KARLA CECILIA GALVAN VILLANUEVA	30/06/2017	01/07/2017	30/6/2018	\$ 20	11.97	\$ 2	\$ 2	\$ 20	\$ 20	\$ 0
DR. HUGO REYNOSO CANTU	30/06/2017	01/07/2017	30/6/2018	\$ 60	11.97	\$ 5	\$ 5	\$ 4	\$ 4	\$ 56
DR. DOMINGO GARAY MENDOZA	30/06/2017	01/07/2017	30/6/2018	\$ 300	11.97	\$ 25	\$ 25	\$ 250	\$ 250	\$ 50
DR. RENÉ DE LA FUENTE VALDEZ	30/06/2017	01/07/2017	30/6/2018	\$ 300	11.97	\$ 25	\$ 25	\$ 250	\$ 250	\$ 50
DR. GERARDO GUADALUPE ELIZONDO GUAJARDO	30/06/2017	01/07/2017	30/6/2018	\$ 300	11.97	\$ 25	\$ 25	\$ 250	\$ 250	\$ 50
DR. HERIBERTO REYES SEPÚLVEDA	30/06/2017	01/07/2017	30/6/2018	\$ 300	11.97	\$ 25	\$ 25	\$ 250	\$ 250	\$ 50
DR. IGNACIO GARCÍA UGARTE	30/06/2017	01/07/2017	30/6/2018	\$ 420	11.97	\$ 35	\$ 35	\$ 350	\$ 350	\$ 70
DRA. CECILIA ZORRILLA FIERRO	30/06/2017	01/07/2017	30/6/2018	\$ 334	11.97	\$ 28	\$ 28	\$ 243	\$ 243	\$ 91
FORTE COMUNICACIONES, S.A. DE C.V.	06/07/2017	15/07/2017	15/7/2018	\$ 1,645	12.01	\$ 137	\$ 137	\$ 1,234	\$ 1,234	\$ 411
ASEGURADORA PATRIMONIAL VIDA, S.A. DE C.V.	07/09/2017	31/08/2017	31/12/2018	\$ 11,993	16.02	\$ 749	\$ 749	\$ 9,030	\$ 9,030	\$ 2,962
MARTÍN HUMBERTO MARTÍNEZ CENCEROS	28/07/2017	07/08/2017	22/12/2017	\$ 37	4.51	\$ 8	\$ 8	\$ 37	\$ 37	\$ 1
POS CONSTRUCCIONES, S.A. DE C.V.	25/08/2017	21/08/2017	30/1/2018	\$ 9,805	5.33	\$ 1,840	\$ 1,840	\$ 5,394	\$ 5,394	\$ 4,410
ATN INGENIERÍA Y SERVICIOS, S.A. DE C.V.	07/08/2017	01/11/2017	30/10/2018	\$ 131	11.94	\$ 11	\$ 11	\$ 22	\$ 22	\$ 109
ATN INGENIERÍA Y SERVICIOS, S.A. DE C.V.	07/08/2017	01/11/2017	30/10/2018	\$ 73	11.94	\$ 6	\$ 6	\$ 12	\$ 12	\$ 61



MUNICIPIO DE SAN PEDRO GARZA GARCÍA, N.L.

ESTADOS FINANCIEROS 2DO TRIMESTRE 2018

FORMATO 3 A1

INFORME ANALITICO DE OBLIGACIONES DIFERENTES DE FINANCIAMIENTO LDF AL 30 DE JUNIO DEL 2018

(Miles)

Denominación de las Obligaciones Diferentes de Financiamiento ©	Fecha del Contrato (d)	Fecha de inicio de operación del proyecto (e)	Fecha de vencimiento (f)	Monto de la inversión pactado (g)	Plazo pactado (h) meses	Monto promedio mensual del pago de la contraprestación (i)	Monto promedio mensual del pago de la contraprestación correspondiente al pago de inversión (j)	Monto pagado de la inversión al 30 de Junio de 2018 (k)	Monto pagado de la inversión actualizado al 30 de Junio de 2018 (l)	Saldo pendiente por pagar de la inversión al 30 de Junio de 2018 (m= g l)
SISTEMAS DE FUERZA INDUSTRIAL, S.A. DE C.V.	07/08/2017	01/11/2017	30/10/2018	\$ 46	11.94	\$ 4	\$ 4	\$ 23	\$ 23	\$ 23
SANGUT INDUSTRIAL Y CONSTRUCCIONES, S.A. DE C.V.	11/08/2017	01/11/2017	30/10/2018	\$ 37	11.94	\$ 3	\$ 3	\$ 18	\$ 18	\$ 18
TERMEX MATERIALES Y SERVICIOS, S.A. DE C.V.	04/10/2017	01/09/2017	31/12/2017	\$ 2,561	3.98	\$ 643	\$ 643	\$ 155	\$ 155	\$ 2,405
GRUPO PRO CREA, S.A. DE C.V.	12/09/2017	12/09/2017	31/12/2017	\$ 540	3.62	\$ 149	\$ 149	\$ 155	\$ 155	\$ 384
TRIDESA DESARROLLOS, S.A. DE C.V.	12/09/2017	12/09/2017	31/12/2017	\$ 1,208	3.62	\$ 334	\$ 334	\$ 155	\$ 155	\$ 1,053
CONIHOMEX, S.A. DE C.V.	11/08/2017	01/09/2017	31/8/2018	\$ 334	11.97	\$ 28	\$ 28	\$ 139	\$ 139	\$ 195
JESUS MANUEL CASTILLO CABALLERO	18/08/2017	01/12/2017	30/10/2018	\$ 817	10.95	\$ 75	\$ 75	\$ 445	\$ 445	\$ 371
CORAZON Y MEDIO FILMS, S.A. DE C.V.	29/08/2017	01/11/2017	30/10/2018	\$ 633	11.94	\$ 53	\$ 53	\$ 369	\$ 369	\$ 264
SISTEMAS DE FUERZA INDUSTRIAL, S.A. DE C.V.	15/09/2017	01/11/2017	30/10/2018	\$ 39	11.94	\$ 3	\$ 3	\$ 20	\$ 20	\$ 20
MORALES GARZA CONSTRUCTORES ASOCIADOS, S.A. DE C.V.	19/12/2017	01/01/2018	31/12/2018	\$ 146	11.97	\$ 12	\$ 12	\$ 61	\$ 61	\$ 85
AVOCEC ELITE, S.A. DE C.V.	06/09/2017	01/11/2017	30/10/2018	\$ 173	11.94	\$ 14	\$ 14	\$ 101	\$ 101	\$ 72
INTERASFALTOS, S.A. DE C.V.	06/10/2017	26/09/2017	25/2/2018	\$ 1,392	5.00	\$ 278	\$ 278	\$ 803	\$ 803	\$ 589
PLANTASFALTO, S.A. DE C.V.	06/10/2017	26/09/2017	25/2/2018	\$ 3,190	5.00	\$ 638	\$ 638	\$ 803	\$ 803	\$ 2,387
CAR ONE VALLE, S.A. DE C.V.	16/10/2017	09/10/2017	30/10/2018	\$ 3,400	12.70	\$ 268	\$ 268	\$ 791	\$ 791	\$ 2,609
BEL MOTO SPORT, S.A. DE C.V.	01/10/2017	01/10/2017	30/10/2018	\$ 95	12.96	\$ 7	\$ 7	\$ 18	\$ 18	\$ 76



MUNICIPIO DE SAN PEDRO GARZA GARCÍA, N.L.
ESTADOS FINANCIEROS 2DO TRIMESTRE 2018

FORMATO 3 A1

2015-2018

**INFORME ANALITICO DE OBLIGACIONES DIFERENTES DE
 FINANCIAMIENTO LDF AL 30 DE JUNIO DEL 2018**

(Miles)

Denominación de las Obligaciones Diferentes de Financiamiento @	Fecha del Contrato (d)	Fecha de inicio de operación del proyecto (e)	Fecha de vencimiento (f)	Monto de la inversión pactado (g)	Plazo pactado (h) meses	Monto promedio mensual del pago de la contraprestación (i)	Monto promedio mensual del pago de la contraprestación correspondiente al pago de inversión (j)	Monto pagado de la inversión al 30 de Junio de 2018 (k)	Monto pagado de la inversión actualizado al 30 de Junio de 2018 (l)	Saldo pendiente por pagar de la inversión al 30 de Junio de 2018 (m = g l)
SERVICIOS DE APOYO METROPOLITANO, S.A. DE C.V.	25/09/2017	01/11/2017	30/10/2018	\$ 198	11.94	\$ 17	\$ 17	\$ 48	\$ 48	\$ 150
INTERMERC, S.A. DE C.V.	15/09/2017	01/10/2017	30/10/2018	\$ 4,000	12.96	\$ 309	\$ 309	\$ 3,607	\$ 3,607	\$ 393
LIC. GRISELDA NUÑEZ ESPINOZA	01/09/2017	01/09/2017	30/6/2018	\$ 168	9.93	\$ 17	\$ 17	\$ 165	\$ 165	\$ 3
FRANCISCO JAVIER DIAZ MARTINEZ	20/03/2018	20/03/2018	30/9/2018	\$ 384	6.38	\$ 60	\$ 60	\$ 184	\$ 184	\$ 200
INTELLIGENT NETWORK, S.A. DE C.V.	08/12/2017	11/12/2017	11/10/2018	\$ 540	10.00	\$ 54	\$ 54	\$ 324	\$ 324	\$ 216
CARLOS HUMBERTO IBARRA RODRIGUEZ	17/10/2017	18/09/2017	18/3/2018	\$ 42	5.95	\$ 7	\$ 7	\$ 41	\$ 41	\$ 2
SISTEMAS DE FUERZA INDUSTRIAL, S.A. DE C.V.	20/12/2017	01/01/2018	31/12/2018	\$ 32	11.97	\$ 3	\$ 3	\$ 11	\$ 11	\$ 21
LETICIA PARRA BUENO	18/10/2017	23/09/2017	1/4/2018	\$ 500	6.25	\$ 80	\$ 80	\$ 500	\$ 500	\$ 0
INTERASFALTOS, S.A. DE C.V.	29/09/2017	26/09/2017	15/3/2018	\$ 19,690	5.59	\$ 3,521	\$ 3,521	\$ 12,437	\$ 12,437	\$ 7,253
VDV NETWORKS, S.A. DE C.V.	23/11/2017	15/12/2017	14/12/2018	\$ 1,103	11.97	\$ 92	\$ 92	\$ 397	\$ 397	\$ 707
TOTAL PLAY TELECOMUNICACIONES, S.A. DE C.V.	15/11/2017	01/10/2017	30/9/2018	\$ 306	11.97	\$ 26	\$ 26	\$ 128	\$ 128	\$ 179
ACE SEGUROS, S.A.	15/11/2017	20/11/2017	20/11/2018	\$ 8	12.01	\$ 1	\$ 1	\$ 7	\$ 7	\$ 0
MORALES GARZA CONSTRUCTORES ASOCIADOS, S.A. DE C.V.	01/02/2018	01/02/2018	31/1/2019	\$ 899	11.97	\$ 75	\$ 75	\$ 300	\$ 300	\$ 600
OCSI SOLUCIONES, S.A. DE C.V.	22/11/2017	01/01/2018	31/12/2018	\$ 450	11.97	\$ 38	\$ 38	\$ 180	\$ 180	\$ 270
NEOCLAN NETWORKS, S.A. DE C.V.	17/01/2018	01/01/2018	31/12/2018	\$ 619	11.97	\$ 52	\$ 52	\$ 309	\$ 309	\$ 309



MUNICIPIO DE SAN PEDRO GARZA GARCÍA, N.L.

ESTADOS FINANCIEROS 2DO TRIMESTRE 2018

FORMATO 3 A1

INFORME ANALITICO DE OBLIGACIONES DIFERENTES DE FINANCIAMIENTO LDF AL 30 DE JUNIO DEL 2018

(Miles)

Denominación de las Obligaciones Diferentes de Financiamiento ©	Fecha del Contrato (d)	Fecha de inicio de operación del proyecto (e)	Fecha de vencimiento (f)	Monto de la inversión pactado (g)	Plazo pactado (h) meses	Monto promedio mensual del pago de la contraprestación (i)	Monto promedio mensual del pago de la contraprestación correspondiente al pago de inversión (j)	Monto pagado de la inversión al 30 de Junio de 2018 (k)	Monto pagado de la inversión actualizado al 30 de Junio de 2018 (l)	Saldo pendiente por pagar de la inversión al 30 de Junio de 2018 (m = g l)
CEOUK DE MEXICO, S.C.	31/01/2018	02/03/2018	1/3/2019	\$ 252	11.97	\$ 21	\$ 21	\$ 40	\$ 40	\$ 212
SELLOS Y PAVIMENTOS, S.A. DE C.V.	15/11/2017	15/11/2017	30/10/2018	\$ 9,599	11.48	\$ 836	\$ 836	\$ 4,808	\$ 4,808	\$ 4,791
SERVICIOS DE APOYO METROPOLITANO, S.A. DE C.V.	04/12/2017	01/01/2017	31/1/2018	\$ 140	12.99	\$ 11	\$ 11	\$ 140	\$ 140	\$ 0
ALAMILLO PROMOTORA E INMOBILIARIA, S.A. DE C.V.	20/10/2017	01/10/2017	31/12/2017	\$ 2,065	2.99	\$ 690	\$ 690	\$ 1,985	\$ 1,985	\$ 81
RODAL COMERCIALIZACION Y DISTRIBUCION, S.A. DE C.V.	15/01/2018	15/01/2018	15/12/2018	\$ 438	10.99	\$ 40	\$ 40	\$ 71	\$ 71	\$ 366
SERVICIOS Y CARTUCHOS LÁSER, S.A. DE C.V.	05/12/2017	01/03/2018	28/2/2019	\$ 1,218	11.97	\$ 102	\$ 102	\$ 147	\$ 147	\$ 1,071
PROVEEDORA ESCOLAR Y DE OFICINA DE NUEVO LEÓN, S.A. DE C.V.	31/01/2018	01/02/2018	31/1/2019	\$ 1,784	11.97	\$ 149	\$ 149	\$ 689	\$ 689	\$ 1,095
SANI RENT DE MÉXICO, S.A. DE C.V.	28/11/2017	01/01/2018	30/10/2018	\$ 40	9.93	\$ 4	\$ 4	\$ 16	\$ 16	\$ 24
CLAUDIA ALEJANDRA GARZA MORALES	20/12/2017	22/01/2018	30/10/2018	\$ 167	9.24	\$ 18	\$ 18	\$ 70	\$ 70	\$ 97
APLICACIONES DEPORTIVAS ZONE, S.A. DE C.V.	27/11/2017	01/04/2018	30/9/2018	\$ 16	5.99	\$ 3	\$ 3	\$ 8	\$ 8	\$ 8
GERARDO LUIS CAÑAMAR GARCÍA	27/11/2017	01/01/2018	30/10/2018	\$ 98	9.93	\$ 10	\$ 10	\$ 54	\$ 54	\$ 44
FEDERICO LANKEAU SADA	04/12/2017	01/01/2018	30/10/2018	\$ 98	9.93	\$ 10	\$ 10	\$ 54	\$ 54	\$ 45
RESPONSABILIDAD Y ESTRATEGIA, S. DE R. L.	20/12/2017	01/01/2018	30/10/2018	\$ 99	9.93	\$ 10	\$ 10	\$ 40	\$ 40	\$ 60
CECILIA GUADALUPE GONZÁLEZ MARTÍNEZ	06/12/2017	01/12/2017	30/1/2018	\$ 182	1.97	\$ 92	\$ 92	\$ 182	\$ 182	\$ 0
TRIDESA DESARROLLOS, S.A. DE C.V.	15/11/2017	25/10/2017	31/12/2017	\$ 579	2.20	\$ 263	\$ 263	\$ 269	\$ 269	\$ 310



**MUNICIPIO DE SAN PEDRO GARZA GARCÍA, N.L.
ESTADOS FINANCIEROS 2DO TRIMESTRE 2018**

FORMATO 3 A1

**INFORME ANALITICO DE OBLIGACIONES DIFERENTES DE
FINANCIAMIENTO LDF AL 30 DE JUNIO DEL 2018**

(Miles)

2015-2018

Denominación de las Obligaciones Diferentes de Financiamiento ©	Fecha del Contrato (d)	Fecha de inicio de operación del proyecto (e)	Fecha de vencimiento (f)	Monto de la inversión pactado (g)	Plazo pactado (h) meses	Monto promedio mensual del pago de la contraprestación (i)	Monto promedio mensual del pago de la contraprestación correspondiente al pago de inversión (j)	Monto pagado de la inversión al 30 de Junio de 2018 (k)	Monto pagado de la inversión actualizado al 30 de Junio de 2018 (l)	Saldo pendiente por pagar de la inversión al 30 de Junio de 2018 (m = g l)
CHRISTUS MUGUERZA SISTEMAS HOSPITALARIOS, S.A. DE C.V.	08/12/2017	01/01/2018	31/12/2018	\$ 7,500	11.97	\$ 626	\$ 626	\$ 15	\$ 15	\$ 7,485
SWISS HOSPITAL SAPI, DE C.V.	20/12/2017	01/01/2018	31/12/2018	\$ 18,000	11.97	\$ 1,503	\$ 1,503	\$ 9,812	\$ 9,812	\$ 8,188
HOSPITAL DE GINECOLOGIA Y OBSTETRICIA, S.A. DE C.V.	20/12/2017	01/01/2018	31/12/2018	\$ 10,000	11.97	\$ 835	\$ 835	\$ 92	\$ 92	\$ 9,908
HOSPITAL SAN FELIPE DE JESÚS, S.C.	20/12/2017	01/01/2018	31/12/2018	\$ 4,000	11.97	\$ 334	\$ 334	\$ 1,148	\$ 1,148	\$ 2,852
UNIDAD MÉDICA GISA, S.C.	08/12/2017	01/01/2018	31/12/2018	\$ 2,600	11.97	\$ 217	\$ 217	\$ 1,164	\$ 1,164	\$ 1,436
CENTRO RENAL DE MONTERREY, S.A. C.V.	20/12/2017	01/01/2018	31/12/2018	\$ 500	11.97	\$ 42	\$ 42	\$ 126	\$ 126	\$ 374
INTERFACTURA SAPI, DE C.V.	15/11/2017	01/11/2017	30/10/2018	\$ 456	11.94	\$ 38	\$ 38	\$ 249	\$ 249	\$ 206
ECOCREATIF, A.C.	17/11/2017	17/11/2017	2/12/2017	\$ 65	0.49	\$ 132	\$ 132	\$ 23	\$ 23	\$ 42
DORA ELIA PEREZ GONZALEZ	19/12/2017	01/01/2018	31/12/2018	\$ 218	11.97	\$ 18	\$ 18	\$ 86	\$ 86	\$ 132
ASÍ NOMAS, S.A. DE C.V.	15/11/2017	24/11/2017	27/4/2018	\$ 209	5.07	\$ 41	\$ 41	\$ 139	\$ 139	\$ 70
EMERGENCIA MEDICAS PROFESIONALES, S.C.	09/01/2018	01/01/2018	31/12/2018	\$ 377	11.97	\$ 31	\$ 31	\$ 126	\$ 126	\$ 251
SUPERMERCADOS INTERNACIONALES HEB, S.A. DE C.V.	05/12/2017	01/01/2018	31/12/2018	\$ 1,680	11.97	\$ 140	\$ 140	\$ 763	\$ 763	\$ 917
GRUPO MEXICANO DE SEGUROS, S.A. DE C.V.	01/12/2017	01/12/2017	1/12/2018	\$ 325	12.01	\$ 27	\$ 27	\$ 267	\$ 267	\$ 58
ESTUDIOS Y CONTROL DEL NORESTE, S.A. DE C.V.	17/11/2017	17/11/2017	30/4/2018	\$ 1,198	5.39	\$ 222	\$ 222	\$ 447	\$ 447	\$ 751
ALARMAS Y PROTECCIÓN INTEGRAL DE MÉXICO, S.A. DE C.V.	25/01/2018	01/03/2018	28/2/2019	\$ 78	11.97	\$ 7	\$ 7	\$ 26	\$ 26	\$ 52
SERVICIOS GASOLINEROS DE MÉXICO, S.A. DE C.V.	28/11/2017	01/01/2018	31/12/2018	\$ 44,317	11.97	\$ 3,701	\$ 3,701	\$ 20,281	\$ 20,281	\$ 24,036



MUNICIPIO DE SAN PEDRO GARZA GARCÍA, N.L.

ESTADOS FINANCIEROS 2DO TRIMESTRE 2018

FORMATO 3 A1

INFORME ANALITICO DE OBLIGACIONES DIFERENTES DE

FINANCIAMIENTO LDF AL 30 DE JUNIO DEL 2018

(Miles)

Denominación de las Obligaciones Diferentes de Financiamiento ©	Fecha del Contrato (d)	Fecha de inicio de operación del proyecto (e)	Fecha de vencimiento (f)	Monto de la inversión pactado (g)	Plazo pactado (h) meses	Monto promedio mensual del pago de la contraprestación (i)	Monto promedio mensual del pago de la contraprestación correspondiente al pago de inversión (j)	Monto pagado de la inversión al 30 de Junio de 2018 (k)	Monto pagado de la inversión actualizado al 30 de Junio de 2018 (l)	Saldo pendiente por pagar de la inversión al 30 de Junio de 2018 (m = g l)
COINHOMEX, S.A. DE C.V.	10/01/2018	20/12/2017	16/2/2018	\$ 14,151	1.91	\$ 7,417	\$ 7,417	\$ 12,976	\$ 12,976	\$ 1,176
ALTA ASOCIADOS, S.A. DE C.V.	30/11/2017	01/12/2017	30/10/2018	\$ 327	10.95	\$ 30	\$ 30	\$ 124	\$ 124	\$ 203
ROBERTO ESPINOSA DE LA ROSA	09/01/2017	15/01/2018	15/12/2018	\$ 784	10.99	\$ 71	\$ 71	\$ 244	\$ 244	\$ 541
PAVIMENTOS, CONSERVACIÓN Y MICROSUPERFICIE, S.A. DE C.V.	27/11/2017	15/12/2017	30/10/2018	\$ 472	10.49	\$ 45	\$ 45	\$ 215	\$ 215	\$ 258
REGIOMONTANA DE GAS, S.A.	01/12/2017	01/12/2017	30/10/2018	\$ 150	10.95	\$ 14	\$ 14	\$ 32	\$ 32	\$ 118
SERVICIOS PRIMARIOS GUERRA, S.A. DE C.V.	08/12/2017	15/12/2017	15/3/2018	\$ 1,192	2.96	\$ 402	\$ 402	\$ 1,153	\$ 1,153	\$ 39
ARTURO GONZALEZ VILLARREAL	14/12/2017	01/01/2018	31/12/2018	\$ 307	11.97	\$ 26	\$ 26	\$ 153	\$ 153	\$ 153
SUPERMERCADOS INTERNACIONALES HEB, S.A. DE C.V.	05/12/2017	01/01/2018	31/12/2018	\$ 288	11.97	\$ 24	\$ 24	\$ 131	\$ 131	\$ 157
INSTITUTO TECNOLÓGICO Y DE ESTUDIOS SUPERIORES DE MONTERREY	11/12/2017	11/12/2017	30/4/2018	\$ 698	4.61	\$ 152	\$ 152	\$ 489	\$ 489	\$ 209
G.T. CONSULTORES Y SERVICIOS INMOBILIARIOS, S.A. DE C.V.	25/01/2018	01/01/2018	31/12/2018	\$ 731	11.97	\$ 61	\$ 61	\$ 219	\$ 219	\$ 512
CASTILLO MIRANDA Y COMPAÑÍA, S.C.	16/01/2018	01/01/2018	31/12/2018	\$ 655	11.97	\$ 55	\$ 55	\$ 129	\$ 129	\$ 526
PROMOTORA DE OFICINAS SANTA LUCÍA, S.A. DE C.V.	16/03/2018	22/03/2018	31/12/2018	\$ 292	9.34	\$ 31	\$ 31	\$ 125	\$ 125	\$ 167
GRUAS ZAVALA DE MONTERREY, S.A. DE C.V.	16/03/2018	25/03/2018	31/12/2018	\$ 640	9.24	\$ 69	\$ 69	\$ 139	\$ 139	\$ 501
KEROSEN PRODUCCIONES, S.A. DE C.V.	14/02/2018	19/02/2018	15/10/2018	\$ 313	7.83	\$ 40	\$ 40	\$ 56	\$ 56	\$ 258
HERIBERTO GARZA RAMÍREZ	01/03/2018	01/03/2018	28/2/2019	\$ 95	11.97	\$ 8	\$ 8	\$ 32	\$ 32	\$ 63
MARIA MARTHA CABALLERO PAUL	01/03/2018	01/03/2018	28/2/2019	\$ 85	11.97	\$ 7	\$ 7	\$ 28	\$ 28	\$ 57



MUNICIPIO DE SAN PEDRO GARZA GARCÍA, N.L.

ESTADOS FINANCIEROS 2DO TRIMESTRE 2018

FORMATO 3 A1

INFORME ANALITICO DE OBLIGACIONES DIFERENTES DE FINANCIAMIENTO LDF AL 30 DE JUNIO DEL 2018

(Miles)

2015-2018

Denominación de las Obligaciones Diferentes de Financiamiento ©	Fecha del Contrato (d)	Fecha de inicio de operación del proyecto (e)	Fecha de vencimiento (f)	Monto de la inversión pactado (g)	Plazo pactado (h) meses	Monto promedio mensual del pago de la contraprestación (i)	Monto promedio mensual del pago de la contraprestación correspondiente al pago de inversión (j)	Monto pagado de la inversión al 30 de Junio de 2018 (k)	Monto pagado de la inversión actualizado al 30 de Junio de 2018 (l)	Saldo pendiente por pagar de la inversión al 30 de Junio de 2018 (m = g l)
LETICIA PARRA BUENO	21/02/2018	26/02/2018	8/10/2018	\$ 63	7.37	\$ 9	\$ 9	\$ 21	\$ 21	\$ 42
PDS CONSTRUCCIONES S.A. DE C.V.	15/03/2018	01/03/2018	15/4/2018	\$ 242	1.48	\$ 164	\$ 164	\$ 145	\$ 145	\$ 98
THOUSAND INTERNATIONAL COMPANIES SA DE CV	15/03/2018	01/03/2018	15/4/2018	\$ 242	1.48	\$ 164	\$ 164	\$ 145	\$ 145	\$ 98
MORALES GARZA CONSTRUCTORES ASOCIADOS S.A. DE C.V.	23/03/2018	01/04/2018	31/3/2019	\$ 44	11.97	\$ 4	\$ 4	\$ 7	\$ 7	\$ 37
JOSÉ MANUEL ARÉCHIGA DE LA ROSA	23/02/2018	04/03/2018	28/10/2018	\$ 520	7.83	\$ 66	\$ 66	\$ 189	\$ 189	\$ 331
HERNÁN GONZÁLEZ GALINDO	01/03/2018	01/03/2018	30/9/2018	\$ 154	7.01	\$ 22	\$ 22	\$ 66	\$ 66	\$ 88
SERVICIOS DE APOYO METROPOLITANO, S.A. DE C.V.	01/04/2018	01/04/2018	31/3/2019	\$ 150	11.97	\$ 13	\$ 13	\$ 26	\$ 26	\$ 124
MARIA HORTENCIA GONZALEZ SALAZAR	27/02/2018	01/03/2018	30/4/2018	\$ 108	1.97	\$ 55	\$ 55	\$ 108	\$ 108	\$ 0
MARTÍN HUMBERTO MARTÍNEZ CENICEROS	23/02/2018	26/02/2018	21/6/2018	\$ 30	3.78	\$ 8	\$ 8	\$ 15	\$ 15	\$ 15
PARK UP S.A.P.I. DE C.V.	18/04/2018	01/05/2018	30/4/2019	\$ 1,211	11.97	\$ 101	\$ 101	\$ 94	\$ 94	\$ 1,117
MARIO RIVEROS RODRÍGUEZ	20/03/2018	10/04/2018	30/8/2018	\$ 164	4.67	\$ 35	\$ 35	\$ 110	\$ 110	\$ 54
MAURICIO ALEJANDRO KAUN ELIZONDO	13/03/2018	13/03/2018	19/7/2018	\$ 28	4.21	\$ 7	\$ 7	\$ 14	\$ 14	\$ 15
IVIVANC PROMOCIONES S.C.	15/03/2018	15/03/2018	15/8/2018	\$ 224	5.03	\$ 44	\$ 44	\$ 168	\$ 168	\$ 56
IMPULSORA AVIPECUARIA, S.A. DE C.V.	01/10/2017	01/10/2017	30/9/2018	\$ 737	11.97	\$ 62	\$ 62	\$ 184	\$ 184	\$ 553
CARLOS HUMBERTO IBARRA RODRÍGUEZ	19/04/2018	02/05/2018	31/10/2018	\$ 220	5.99	\$ 37	\$ 37	\$ 58	\$ 58	\$ 162
ASGAR Y ASOCIADOS S.A. DE C.V.	04/05/2018	06/05/2018	31/10/2018	\$ 1,114	5.86	\$ 190	\$ 190	\$ 186	\$ 186	\$ 928
NIEVES NATALY MÉNDEZ SEGURA	30/04/2018	01/05/2018	30/9/2018	\$ 53	5.00	\$ 11	\$ 11	\$ 12	\$ 12	\$ 41
Subtotal B. Otros Instrumentos 1.				\$ 678,427		\$ 88,634	\$ 88,634	\$ 382,577	\$ 382,577	\$ 295,850
Subtotal B. Otros Instrumentos 2.				\$ 504,233		\$ 82,578	\$ 82,578	\$ 364,042	\$ 364,042	\$ 140,191
C. Total de Obligaciones Diferentes de Financiamiento (C=A+B)				\$ 1,429,390		\$ 172,013	\$ 172,013	\$ 931,654	\$ 931,654	\$ 497,736



MUNICIPIO DE SAN PEDRO GARZA GARCÍA, N.L.

ESTADOS FINANCIEROS 2DO TRIMESTRE 2018

FORMATO 3 A1

INFORME ANALITICO DE OBLIGACIONES DIFERENTES DE FINANCIAMIENTO LDF AL 30 DE JUNIO DEL 2018

(Miles)

DENOMINACION DE LAS OBLIGACIONES DIFERENTES DE FINANCIAMIENTO	FECHA DEL CONTRATO	FECHA DE INICIO DE OPERACIÓN DEL PROYECTO	FECHA DE VENCIMIENTO	MONTO DE LA INVERSION PACTADA	PLAZO PACTADO (DIAS)	MONTO PROMEDIO MENSUAL DE PAGO DE LA CONTRAPRESTACION	MONTO PROMEDIO MENSUAL DEL PAGO DE LA CONTRAPRESTACION CORRESPONDIENTE AL PAGO DE INVERSION	MONTO PAGADO DE LA INVERSION AL 30/JUN/2018	MONTO PAGADO DE LA INVERSION ACTUALIZADO AL 30/JUN/2018	SALDO PENDIENTE POR PAGAR DE LA INVERSION AL 30/JUN/2018
B. Otros Instrumentos 2.										
REHABILITACION DE LAS BODEGAS EXISTENTES UBICADAS EN LA AV. DIAZ ORDÁZ Y MA. CANTU TREVIÑO, ZONA INDUSTRIAL SAN PEDRO (TERRENOS LOTE 3) DISCIPLINAS DE ALTO RENDIMIENTO ETAPA 1	27-ene-17	30-ene-17	28-jun-17	\$ 5,433	150	\$ 771	\$ 771	\$ 3,860	\$ 3,860	\$ 1,573
CONSTRUCCION DE RUTAS ECOLOGICAS DE CONEXION URBANA 2DA ETAPA, AV. ALFONSO REYES DE AV. LOMAS DEL VALLE A.C. BOSQUES DEL OLIVO EN LA COL. LOMAS DEL VALLE.	17-feb-17	20-feb-17	20-may-17	\$ 2,349	90	\$ 555	\$ 555	\$ 2,221	\$ 2,221	\$ 128
CONSTRUCCION DE BANQUETAS EN AV. ALFONSO REYES TRAMO DE RICARDO MARGHIN Y REAL SAN AGUSTIN	24-mar-17	27-mar-17	04-jun-17	\$ 7,393	70	\$ 2,247	\$ 2,247	\$ 5,013	\$ 5,013	\$ 2,379
REHABILITACION AV. GOMEZ MORIN ENTRE VASCONCELOS Y CALLE ROBLE	12-may-17	15-may-17	13-jul-17	\$ 1,780	60	\$ 631	\$ 631	\$ 1,546	\$ 1,546	\$ 234
CONSTRUCCION DE LA GAZA MIRAVALLE (RETORNO ELEVADO) AV. IGNACIO MORONES PRIETO A LA ALTURA DEL PUENTE MIRAVALLE (LADO NORTE)	20-abr-17	24-abr-17	20-oct-17	\$ 63,364	180	\$ 7,491	\$ 7,491	\$ 63,364	\$ 63,364	\$ 0
CONSTRUCCION DE LA GAZA MIRAVALLE (RETORNO ELEVADO) AV. IGNACIO MORONES PRIETO A LA ALTURA DEL PUENTE MIRAVALLE (LADO SUR)	20-abr-17	24-abr-17	20-oct-17	\$ 65,991	180	\$ 7,802	\$ 7,802	\$ 50,360	\$ 50,360	\$ 15,631
CONSTR PASO DESNIVEL AV MORONES PRIETO-JIMENEZ	09-jun-17	12-jun-17	08-nov-17	\$163,034	150	\$ 23,129	\$ 23,129	\$ 128,261	\$ 128,261	\$ 34,773
IMPERMEABILIZACION DE BODEGAS (TOPE DE \$14,345,907.00) el inicial 2017 era de 3,577,920.28	24-jul-07	26-jul-17	24-ago-17	\$ 9,101	60	\$ 3,228	\$ 3,228	\$ 8,206	\$ 8,206	\$ 894
CONSTRUCCION DE PLUVIAL EL SABINO, CALLE VIA CORSA Y FUENTES DEL VALLE	21-jun-17	26-jun-17	23-sep-17	\$ 10,936	90	\$ 2,586	\$ 2,586	\$ 10,936	\$ 10,936	\$ 0
UNIDAD DEPORTIVA LA LEONIA (2DA ETAPA), CALLE MARIA CANTU TREVIÑO SIN ZONA INDUSTRIAL DEL MUNICIPIO	14-jul-17	17-jul-17	13-dic-17	\$ 11,029	150	\$ 1,565	\$ 1,565	\$ 7,709	\$ 7,709	\$ 3,320
REHABILITACION DE CUARTEL DE SEGURIDAD, UBICADO EN LA CALLE MARIA CANTU TREVIÑO ENTRE DIAZ ORDÁZ Y LUCIO BLANCO EN LA COL. LUCIO BLANCO	14-jul-17	17-jul-17	14-sep-17	\$ 7,000	60	\$ 2,483	\$ 2,483	\$ 6,920	\$ 6,920	\$ 80
REHABILITACION DE PAVIMENTO, AV. HUMBERTO LOBO DE MANUEL SANTOS A CALZADA DEL VALLE	14-jul-17	17-jul-17	14-oct-17	\$ 8,199	90	\$ 1,939	\$ 1,939	\$ 6,115	\$ 6,115	\$ 2,083
REHABILITACION CALLE RIO DE LA PLATA DE CALZADA DEL VALLE A RIO GRUJALVA	07-jul-17	10-jul-17	07-sep-17	\$ 1,752	60	\$ 621	\$ 621	\$ 1,644	\$ 1,644	\$ 108
REHABILITACION DE BANQUETAS EN AV. VASCONCELOS DE BOSQUES DE CHAPULTEPEC A BOSQUES DEL CANADA EN LA COL. BOSQUES DEL VALLE	28-jul-17	31-jul-17	28-oct-17	\$ 4,747	90	\$ 1,122	\$ 1,122	\$ 2,574	\$ 2,574	\$ 2,173



MUNICIPIO DE SAN PEDRO GARZA GARCÍA, N.L.

ESTADOS FINANCIEROS 2DO TRIMESTRE 2018

FORMATO 3 A1

INFORME ANALITICO DE OBLIGACIONES DIFERENTES DE FINANCIAMIENTO LDF AL 30 DE JUNIO DEL 2018

(Miles)

DENOMINACION DE LAS OBLIGACIONES DIFERENTES DE FINANCIAMIENTO	FECHA DEL CONTRATO	FECHA DE INICIO DE OPERACION DEL PROYECTO	FECHA DE VENCIMIENTO	MONTO DE LA INVERSION PACTADA	PLAZO PACTADO (DIAS)	MONTO PROMEDIO MENSUAL DE PAGO DE LA CONTRAPRESTACION	MONTO PROMEDIO MENSUAL DEL PAGO DE LA CONTRAPRESTACION CORRESPONDIENTE AL PAGO DE INVERSION	MONTO PAGADO DE LA INVERSION AL 30/JUN/2018	MONTO PAGADO DE LA INVERSION ACTUALIZADO AL 30/JUN/2018	SALDO PENDIENTE POR PAGAR DE LA INVERSION AL 30/JUN/2018
PROYECTO EJECUTIVO DE UNA NUEVA VIALIDAD QUE ESTARA UBICADA ENTRE LA CALLE ALEJANDRIA Y LA AV. ANTIGUO CAMINO A SAN AGUSTIN EN LA COL. ANTIGUO SAN AGUSTIN	01-sep-17	04-sep-17	18-oct-17	\$ 465	45	\$ 220	\$ 220	\$ -	\$ -	\$ 465
CONSTRUCCION DE REJILLA PLUVIAL, CALLE 20 DE NOVIEMBRE Y ARROYO EL OBISPO EN LA COL. UNIDAD HABITACIONAL SAN PEDRO	15-sep-17	18-sep-17	16-dic-17	\$ 929	90	\$ 220	\$ 220	\$ 255	\$ 255	\$ 674
Rehabilitación de Pavimento Calzada San Pedro y calle Río Missouri en la Col. Del Valle. Informado en cabildo mediante DICTAMEN COP72015-2018/004/2017, autorizado por UNANIMIDAD (REHABILITACION DE PAVIMENTO EN CALLE RIO MISSOURI ENTRE AV. GOMEZ MORIN Y CALLE RIO TAMAZUNCHALE EN LA COL. DEL VALLE)	18-ago-17	21-ago-17	18-nov-17	\$ 2,000	90	\$ 473	\$ 473	\$ -	\$ -	\$ 2,000
Construcción de Puente Peatonal Calz. San Pedro y Río Missouri en la Col. Del Valle. Informado en cabildo mediante DICTAMEN COP72015-2018/004/2017, autorizado por UNANIMIDAD	25-ago-17	28-ago-17	31-dic-17	\$ 10,000	126	\$ 1,689	\$ 1,689	\$ 8,538	\$ 8,538	\$ 1,462
PROYECTO DE ESTUDIO HIDRAULICO COMPARATIVO DE LAS ZONAS DE DEFICIENCIAS DE CAPACIDAD PLUVIAL EN EL MUNICIPIO	31-ago-17	04-sep-17	03-oct-17	\$ 247	30	\$ 175	\$ 175	\$ 74	\$ 74	\$ 173
ANTES (REHAB PAV TAJIN DE JAHITZIO 85 MTS AL SURVALLE) REHABILITACION DE PAVIMENTO EN CALLE XOCHMILCO ENTRE URMAL Y JAHITZIO EN LA COL. SAN ANGEL	15-sep-17	18-sep-17	16-dic-17	\$ 1,398	90	\$ 330	\$ 330	\$ 1,012	\$ 1,012	\$ 386
PROYECTO DE ESTUDIO HIDRAULICO COMPARATIVO DE LAS ZONAS DE DEFICIENCIAS DE CAPACIDAD PLUVIAL EN EL MUNICIPIO	26-jul-17	04-sep-17	03-oct-17	\$ 247	30	\$ 175	\$ 175	\$ 74	\$ 74	\$ 173
RECONSTRUCCION DE PAVIMENTO, CALLE PLATINO DE AV. LAS TORRES A CALLE MERCURIO EN LA COL. SAN PEDRO 400	15-ago-17	18-sep-17	16-nov-17	\$ 666	60	\$ 236	\$ 236	\$ 635	\$ 635	\$ 31
ESTUDIO DE preFACTIBILIDAD Y ANTEPROYECTO DE UN SISTEMA DE TRANSPORTE POR CABLE (TELEFERICO) DEL MUNICIPIO DE SAN PEDRO GARZA GARCIA Y MUNICIPIO DE MONTERREY	18-ago-17	25-sep-17	22-ene-18	\$ 2,701	120	\$ 479	\$ 479	\$ 2,701	\$ 2,701	\$ 0
RECARPETEO DE CALZADA DEL VALLE (CUERPO SUR) DE CALZADA SAN PEDRO HASTA LA AV. GOMEZ MORIN	06-oct-17	09-oct-17	05-feb-17	\$ 7,946	120	\$ 1,409	\$ 1,409	\$ 7,934	\$ 7,934	\$ 13
REHABILITACION DE BANQUETAS EN EL PARQUE BOSQUES DEL VALLE, CALLES BOSQUES DEL ITSMO A LA CALLE BOSQUES DE AUSTRIA Y EN LA CALLE BOSQUES DE AUSTRIA (RIO TIBER) EN UN TRAMO QUE COMPRENDE LA AV. BOSQUES DEL VALLE A CALLE RIO EUFRATES	13-oct-17	16-oct-17	13-ene-18	\$ 1,330	90	\$ 314	\$ 314	\$ 844	\$ 844	\$ 486
REHABILITACION DE ANADADORES, AV. ALFONSO REYES A LA AV. ROBERTO GARZA SADA A TRAVES DE LA CALLE BOSQUES DEL VALLE	13-oct-17	16-oct-17	13-ene-18	\$ 2,450	90	\$ 579	\$ 579	\$ 2,450	\$ 2,450	\$ 0
CONSTRUCCION DEL CIRCUITO PLAN DE AYALA, CALLE PALMA EN LA COL. PLAN DE AYALA (SEGUNDA ETAPA)	13-oct-17	16-oct-17	13-ene-18	\$ 2,409	90	\$ 570	\$ 570	\$ 1,814	\$ 1,814	\$ 595
TEXTURIZADO DE DIVERSAS CALLES DE ESTE MUNICIPIO	13-oct-17	16-oct-17	14-dic-17	\$ 1,966	60	\$ 697	\$ 697	\$ 1,966	\$ 1,966	\$ 0
CONSTRUCCION DE RUTAS ECOLOGICAS DE CONEXION URBANA. ANADADOR CIRCUITO LOMAS DEL VALLE, ROBERTO GARZA SADA, ALFONSO REYES Y BOSQUES DEL VALLE SE EJECUTARA POR ETAPAS	24-nov-17	27-nov-17	26-mar-18	\$ 3,060	120	\$ 543	\$ 543	\$ 2,475	\$ 2,475	\$ 585



MUNICIPIO DE SAN PEDRO GARZA GARCÍA, N.L.

ESTADOS FINANCIEROS 2DO TRIMESTRE 2018

FORMATO 3 A1

INFORME ANALITICO DE OBLIGACIONES DIFERENTES DE FINANCIAMIENTO LDF AL 30 DE JUNIO DEL 2018

(Miles)

2015-2018

DENOMINACION DE LAS OBLIGACIONES DIFERENTES DE FINANCIAMIENTO	FECHA DEL CONTRATO	FECHA DE INICIO DE OPERACIÓN DEL PROYECTO	FECHA DE VENCIMIENTO	MONTO DE LA INVERSION PACTADA	PLAZO PACTADO (DIAS)	MONTO PROMEDIO MENSUAL DE PAGO DE LA CONTRAPRESTACION	MONTO PROMEDIO MENSUAL DEL PAGO DE LA CONTRAPRESTACION CORRESPONDIENTE AL PAGO DE INVERSION	MONTO PAGADO DE LA INVERSION AL 30/JUN/2018	MONTO PAGADO DE LA INVERSION ACTUALIZADO AL 30/JUN/2018	SALDO PENDIENTE POR PAGAR DE LA INVERSION AL 30/JUN/2018
CONEXIÓN DE ANDAADORES DE AV. GOMEZ MORIN A RICARDO MARGAN	22-dic-17	26-dic-17	23-jun-18	\$ 6,115	180	\$ 723	\$ 723	\$ 2,232	\$ 2,232	\$ 3,883
CONSTRUCCION DE ANDADOR EN AV. FUENTES DEL VALLE DE PARQUE EL SABINO A TOPAR EN LA AV. GOMEZ MORIN	22-dic-17	26-dic-17	23-jun-17	\$ 11,850	180	\$ 1,401	\$ 1,401	\$ 5,501	\$ 5,501	\$ 6,348
BAJADO DE CABLES DE LA COMISION FEDERAL DE ELECTRICIDAD (CFE) DE AEREOS A FORMA SUBTERRANEA EN LA AV. ALFONSO REYES ENTRE AV. REAL SAN AGUSTIN Y AV. RICARDO MARGAN	23-feb-18	26-feb-18	25-jul-18	\$ 5,378	150	\$ 763	\$ 763	\$ 2,302	\$ 2,302	\$ 3,076
PROYECTO DE ARQUITECTURA DE PASEAJE UBICADO EN EL PARQUE CENTRAL QUE COMPRENDE DESDE RIO SUCHATE HASTA LA COL. SANTA ENGRACIA, ABRARCANDO EL PARQUE HUNDIDO, EL MEZQUITE Y AREAS CIRCUNDANTES DEL PARQUE EL SABINO Y EL PARQUE CHARCAS	08-dic-17	11-dic-17	09-may-17	\$ 2,910	150	\$ 413	\$ 413	\$ 1,088	\$ 1,088	\$ 1,822
REHABILITACION DE PAVIMENTO, EN CALZADA DEL VALLE ENTRE CALZADA SAN PEDRO A AV. GOMEZ MORIN DE OTE A PTE	22-dic-17	26-dic-17	24-abr-17	\$ 9,844	120	\$ 1,746	\$ 1,746	\$ 2,953	\$ 2,953	\$ 6,891
INMERSION LAS CALZADAS PRIMERA ETAPA DEL BAJADO DEL CABLEADO AEREO A SUBTERRANEO DE FIBRA OPTICA Y CABLERAS, UBICADO EN CALZADA DEL VALLE SOBRE AMBAS ACERAS DESDE LA AV. MANUEL GOMEZ MORIN HASTA LA CALZADA SAN PEDRO	18-may-18	21-may-18	27-oct-18	\$ 32,000	160	\$ 4,256	\$ 4,256	\$ 9,600	\$ 9,600	\$ 22,400
ESTUDIOS DE DEMANDA PARA EL PUENTE VEHICULAR CONEXION MORONES PRIETO-CORREDOR DE FLUJO CONTINUO DIAZ ORDAZ COMISION OBRA PUB ASUNTO 2 SESION 35	20-abr-18	23-abr-18	21-jun-18	\$ 1,932	60	\$ 685	\$ 685	\$ 580	\$ 580	\$ 1,352
ESTUDIOS GEOTENICO Y DISEÑO DE PAVIMENTO (AV VASCONCELOS, CALLE COLORIENES, CALLE NOCHE BUENA, CALLE CARBONO Y CALLE PLATA) COMISION OBRA PUB ASUNTO 3 SESION 35	20-abr-18	23-abr-18	21-jun-18	\$ 1,658	60	\$ 588	\$ 588	\$ 498	\$ 498	\$ 1,161
CONSTRUCCION PLUMAL VASCONCELOS (HONDA) COMISION OBRA PUB ASUNTO 6 SESION 35	25-may-18	28-may-18	24-sep-18	\$ 6,580	120	\$ 1,167	\$ 1,167	\$ 1,974	\$ 1,974	\$ 4,606
REHABILITACION DE PAVIMENTO, AV. ROBERTO GARZA SADA DESDE CALLE BAPTISTERIO HASTA AV. GOMEZ MORIN	20-abr-18	23-abr-18	21-jul-18	\$ 5,451	90	\$ 1,289	\$ 1,289	\$ 1,635	\$ 1,635	\$ 3,815
AMPLIACION DE 40 IMBORNALES EXISTENTES EN AMBAS ACERAS EN AVENIDA DIAZ ORDAZ, EN ESTE MUNICIPIO	25-may-18	28-may-18	25-ago-18	\$ 3,522	90	\$ 833	\$ 833	\$ 1,057	\$ 1,057	\$ 2,466
3RA ETAPA DEL POLIDEPORTIVO REVOLUCION CON UBICACION EN CALLE AGUILES SERDIAN ENTRE CALLE FELIPE ANGELES Y CALLE PLATINO ORIENTE, COLONIA REVOLUCION EN ESTE MUNICIPIO	08-jun-18	11-jun-18	08-sep-18	\$ 2,584	90	\$ 611	\$ 611	\$ 775	\$ 775	\$ 1,809
CONSTRUCCION DE MIRADOR AL MURAL TUNEL LOMA LARGA, CON UBICACION EN CALLE LOS SOLES ESQUINA CON AVENIDA MIRADOR DEL CAMPESTRE, COLONIA MIRADOR DEL CAMPESTRE, EN ESTE MUNICIPIO	20-abr-18	23-abr-18	21-jun-18	\$ 951	60	\$ 337	\$ 337	\$ 285	\$ 285	\$ 666
ESTUDIOS HIDROLOGICOS E HIDRAULICOS PARA EL MURO DE PROTECCION DE CANCHA RUSTICA QUE SERA UBICADA EN MORONES PRIETO ENTRE JIMENEZ Y CORREGIDORA EN ESTE MUNICIPIO	20-abr-18	23-abr-18	21-jun-18	\$ 979	60	\$ 347	\$ 347	\$ 294	\$ 294	\$ 685
PROYECTO EJECUTIVO PARA LA RECONSTRUCCION DEL PARQUE RIO MISSISSIPPI, UBICADO ENTRE LAS CALLES RIO MOCTEZUMA, RIO MISSISSIPPI, RIO DE LA PLATA Y RIO POTOSI EN LA COLONIA DEL VALLE	18-may-18	21-may-18	04-jul-18	\$ 725	45	\$ 343	\$ 343	\$ 218	\$ 218	\$ 508
PROYECTO EJECUTIVO INTERCONEXION VAL RECUPERACION DEL DISTRITO INDEPENDENCIA CONEXION DE LA ZONA VALLE ORIENTE	25-may-18	28-may-18	25-ago-18	\$ 9,849	90	\$ 2,329	\$ 2,329	\$ 2,955	\$ 2,955	\$ 6,895
CONSTRUCCION DE LA GUARDERIA MITA 2DA ETAPA, CALLE PLATINO PONIENTE ENTRE CALLE COBALTO Y CALLE PLOMO EN LA COLONIA SAN PEDRO 400	18-may-18	21-may-18	18-ago-18	\$ 1,983	90	\$ 469	\$ 469	\$ 595	\$ 595	\$ 1,388
Subtotal B. Otros Instrumentos 2.				\$504,233		\$ 82,578	\$ 82,578	\$ 364,042	\$ 364,042	\$ 140,191



MUNICIPIO DE SAN PEDRO GARZA GARCÍA, N.L.
ESTADOS FINANCIEROS 2DO TRIMESTRE 2018

2015-2018

FORMATO 4 A1

MUNICIPIO DE SAN PEDRO GARZA GARCIA
Balance Presupuestario - LDF
Del 1 de enero al 31 de Marzo de 2018
(MILES)

Concepto	Estimado/ Aprobado	Devengado	Recaudado/ Pagado
A. Ingresos Totales (A = A1+A2+A3)	2,380,102	1,716,182	1,716,182
A1. Ingresos de Libre Disposición	2,265,060	1,633,140	1,633,140
A2. Transferencias Federales Etiquetadas	115,042	83,042	83,042
A3. Financiamiento Neto	-	-	-
B. Egresos Presupuestarios¹ (B = B1+B2)	3,310,514	1,035,039	963,308
B1. Gasto No Etiquetado (sin incluir Amortización de la Deuda Pública)	3,204,033	1,021,842	950,257
B2. Gasto Etiquetado (sin incluir Amortización de la Deuda Pública)	106,481	13,196	13,051
C. Remanentes del Ejercicio Anterior (C = C1 + C2)	1,109,686	-	-
C1. Remanentes de Ingresos de Libre Disposición aplicados en el periodo	1,082,984	-	-
C2. Remanentes de Transferencias Federales Etiquetadas aplicados en el periodo	26,701	-	-
I. Balance Presupuestario (I = A – B + C)	179,274	681,144	752,874
II. Balance Presupuestario sin Financiamiento Neto (II = I - A3)	179,274	681,144	752,874
III. Balance Presupuestario sin Financiamiento Neto y sin Remanentes del Ejercicio Anterior (III= II - C)	-	930,412	752,874
Concepto	Aprobado	Devengado	Pagado
E. Intereses, Comisiones y Gastos de la Deuda (E = E1+E2)	9,814	5,825	5,825
E1. Intereses, Comisiones y Gastos de la Deuda con Gasto No Etiquetado	2,356	5,825	5,825
E2. Intereses, Comisiones y Gastos de la Deuda con Gasto Etiquetado	7,458	-	-
IV. Balance Primario (IV = III + E)	-	940,226	747,049



MUNICIPIO DE SAN PEDRO GARZA GARCÍA, N.L.
ESTADOS FINANCIEROS 2DO TRIMESTRE 2018

2015-2018

FORMATO 4 A1

MUNICIPIO DE SAN PEDRO GARZA GARCIA
Balance Presupuestario - LDF
Del 1 de enero al 31 de Marzo de 2018
(MILES)

Concepto	Estimado/ Aprobado	Devengado	Recaudado/ Pagado
F. Financiamiento (F = F1 + F2)	-	-	-
F1. Financiamiento con Fuente de Pago de Ingresos de Libre Disposición	-	-	-
F2. Financiamiento con Fuente de Pago de Transferencias Federales Etiquetadas			
G. Amortización de la Deuda (G = G1 + G2)	232,878	171,338	171,338
G1. Amortización de la Deuda Pública con Gasto No Etiquetado	232,878	140,118	140,118
G2. Amortización de la Deuda Pública con Gasto Etiquetado	-	31,220	31,220
A3. Financiamiento Neto (A3 = F - G)	- 232,878	- 171,338	- 171,338
Concepto	Estimado/ Aprobado	Devengado	Recaudado/ Pagado
A1. Ingresos de Libre Disposición	2,265,060	1,633,140	1,633,140
A3.1 Financiamiento Neto con Fuente de Pago de Ingresos de Libre Disposición (A3.1 = F1 - G1)	- 232,878	- 140,118	- 140,118
F1. Financiamiento con Fuente de Pago de Ingresos de Libre Disposición	-	-	-
G1. Amortización de la Deuda Pública con Gasto No Etiquetado	232,878	140,118	140,118
B1. Gasto No Etiquetado (sin incluir Amortización de la Deuda Pública)	3,204,033	1,021,842	950,257
C1. Remanentes de Ingresos de Libre Disposición aplicados en el periodo	1,082,984	-	-
V. Balance Presupuestario de Recursos Disponibles (V = A1 + A3.1 - B1 + C1)	- 88,866	471,180	542,765
VI. Balance Presupuestario de Recursos Disponibles sin Financiamiento Neto (VI = V - A3.1)	144,011	611,298	682,883
Concepto	Estimado/ Aprobado	Devengado	Recaudado/ Pagado
A2. Transferencias Federales Etiquetadas	115,042	83,042	83,042
A3.2 Financiamiento Neto con Fuente de Pago de Transferencias Federales Etiquetadas (A3.2 = F2 - G2)	-	- 31,220	- 31,220
F2. Financiamiento con Fuente de Pago de Transferencias Federales Etiquetadas	-	-	-
G2. Amortización de la Deuda Pública con Gasto Etiquetado	-	31,220	31,220
B2. Gasto Etiquetado (sin incluir Amortización de la Deuda Pública)	106,481	13,196	13,051
C2. Remanentes de Transferencias Federales Etiquetadas aplicados en el periodo	26,701	-	-
VII. Balance Presupuestario de Recursos Etiquetados (VII = A2 + A3.2 - B2 + C2)	35,263	38,626	38,772
VIII. Balance Presupuestario de Recursos Etiquetados sin Financiamiento Neto (VIII = VII - A3.2)	35,263	69,846	69,992



MUNICIPIO DE SAN PEDRO GARZA GARCÍA, N.L.
ESTADOS FINANCIEROS 2DO TRIMESTRE 2018

2015-2018

FORMATO 5 A1

Estado Analítico de Ingresos Detallado - LDF
Del 1 de enero al 30 de junio de 2018
(MILES)

Concepto	Ingreso					Diferencia
	Estimado	Ampliaciones/ (Reducciones)	Modificado	Devengado	Recaudado	
Ingresos de Libre Disposición						
A Impuestos	1,258,501	-	1,258,501	844,392	844,392	-414,110
B Cuotas y Aportaciones de Seguridad Social	-	-	-	-	-	-
C Contribuciones de Mejoras	-	-	-	-	-	-
D Derechos	96,036	-	96,036	75,436	75,436	- 20,599
E Productos	62,384	-	62,384	62,437	62,437	53
F Aprovechamientos	116,881	-	116,881	45,108	45,108	- 71,773
G Ingresos por Ventas de Bienes y Servicios	-	-	-	-	-	-
H Participaciones	933,100	-	933,100	515,354	515,354	-417,746
(H=h1+h2+h3+h4+h5+h6+h7+h8+h9+h10+h11)	-	-	-	-	-	-
h1) Fondo General de Participaciones	664,294	-	664,294	378,575	378,575	-285,719
h2) Fondo de Fomento Municipal	88,211	-	88,211	54,731	54,731	- 33,480
h3) Fondo de Fiscalización y Recaudación	29,352	-	29,352	15,829	15,829	- 13,523
h4) Fondo de Compensación	-	-	-	-	-	-
h5) Fondo de Extracción de Hidrocarburos	2,986	-	2,986	1,425	1,425	- 1,561
h6) Impuesto Especial Sobre Producción y Servicios	26,731	-	26,731	11,793	11,793	- 14,938
h7) 0.136% de la Recaudación Federal Participable	-	-	-	-	-	-
h8) 3.17% Sobre Extracción de Petróleo	-	-	-	-	-	-
h9) Gasolinas y Diésel	32,423	-	32,423	14,861	14,861	- 17,562
h10) Fondo del Impuesto Sobre la Renta	89,105	-	89,105	38,142	38,142	- 50,963
h11) Fondo de Estabilización de los Ingresos de las Entidades Federativas	-	-	-	-	-	-
I. Incentivos Derivados de la Colaboración Fiscal (I=i1+i2+i3+i4+i5)	28,041	-	28,041	22,775	22,775	- 5,266
i1) Tenencia o Uso de Vehículos	-	-	-	5,294	5,294	5,294
i2) Fondo de Compensación ISAN	-	-	-	-	-	-
i3) Impuesto Sobre Automóviles Nuevos	24,874	-	24,874	14,605	14,605	- 10,269
i4) Fondo de Compensación de Repecos-Intermedios	-	-	-	-	-	-
i5) Otros Incentivos Económicos	3,167	-	3,167	2,876	2,876	- 291
J Transferencias	-	-	-	-	-	-
K Convenios	-	-	-	-	-	-
k1) Otros Convenios y Subsidios	-	-	-	-	-	-
L Otros Ingresos de Libre Disposición (L=l1+l2)	94,631	-	94,631	67,638	67,638	- 26,993
l1) Participaciones en Ingresos Locales	63,432	-	63,432	39,787	39,787	- 23,645
l2) Otros Ingresos de Libre Disposición	31,199	-	31,199	27,851	27,851	- 3,348
I. Total de Ingresos de Libre Disposición (I=A+B+C+D+E+F+G+H+I+J+K+L)	2,589,575	-	2,589,575	1,633,140	1,633,140	-956,435
Ingresos Excedentes de Ingresos de Libre Disposición						
Transferencias Federales Etiquetadas						
A. Aportaciones (A=a1+a2+a3+a4+a5+a6+a7+a8)	83,765	-	83,765	48,872	48,872	- 34,893
a1) Fondo de Aportaciones para la Nómina Educativa y Gasto Operativo	-	-	-	-	-	-
a2) Fondo de Aportaciones para los Servicios de Salud	-	-	-	-	-	-
a3) Fondo de Aportaciones para la Infraestructura Social	5,396	-	5,396	3,607	3,607	- 1,789
a4) Fondo de Aportaciones para el Fortalecimiento de los Municipios y de las Demarcaciones	68,894	-	68,894	37,516	37,516	- 31,378
a5) Fondo de Aportaciones Múltiples	-	-	-	-	-	-
a6) Fondo de Aportaciones para la Educación Tecnológica y de Adultos	-	-	-	-	-	-
a7) Fondo de Aportaciones para la Seguridad Pública de los Estados y del Distrito Federal	9,476	-	9,476	7,749	7,749	- 1,726
a8) Fondo de Aportaciones para el Fortalecimiento de las Entidades Federativas	-	-	-	-	-	-
B. Convenios (B=b1+b2+b3+b4)	31,277	-	31,277	34,170	34,170	2,893
b1) Convenios de Protección Social en Salud	-	-	-	-	-	-
b2) Convenios de Descentralización	-	-	-	-	-	-
b3) Convenios de Reasignación	-	-	-	-	-	-
b4) Otros Convenios y Subsidios	31,277	-	31,277	34,170	34,170	2,893
C. Fondos Distintos de Aportaciones (C=c1+c2)	-	-	-	-	-	-
c1) Fondo para Entidades Federativas y Municipios Productores de Hidrocarburos	-	-	-	-	-	-
c2) Fondo Minero	-	-	-	-	-	-
D. Transferencias, Subsidios y Subvenciones, y Pensiones y Jubilaciones	-	-	-	-	-	-
E. Otras Transferencias Federales Etiquetadas	-	-	-	-	-	-
II. Total de Transferencias Federales Etiquetadas (II = A + B + C + D + E)	115,042	-	115,042	83,042	83,042	- 32,000
III. Ingresos Derivados de Financiamientos (III = A)	-	-	-	-	-	-
A. Ingresos Derivados de Financiamientos	-	-	-	-	-	-
IV. Total de Ingresos (IV = I + II + III)	2,704,617	-	2,704,617	1,716,182	1,716,182	-988,435
Datos Informativos						
1 Ingresos Derivados de Financiamientos con Fuente de Pago de Ingresos de Libre Disposición	-	-	-	-	-	-
2 Ingresos Derivados de Financiamientos con Fuente de Pago de Transferencias Federales Etiquetadas	-	-	-	-	-	-
3. Ingresos Derivados de Financiamientos (3 = 1 + 2)	-	-	-	-	-	-



MUNICIPIO DE SAN PEDRO GARZA GARCÍA, N.L.
ESTADOS FINANCIEROS 2DO TRIMESTRE 2018

2015-2018

FORMATO 6a A1

Estado Analítico del Ejercicio del Presupuesto de Egresos Detallado - LDF

Clasificación por Objeto del Gasto (Capítulo y Concepto)

Del 1 de enero al 30 de Junio de 2018

(MILES)

Concepto (c)	Egresos					Subejercicio
	Aprobado (d)	Ampliaciones/ (Reducciones)	Modificado	Devengado	Pagado	
I. Gasto No Etiquetado (I=A+B+C+D+E+F+G+H+I)	2,817,733	621,534	3,439,267	1,167,785	1,096,201	2,271,481
A. Servicios Personales (A=a1+a2+a3+a4+a5+a6+a7)	1,116,195	1,980	1,118,176	458,004	449,150	660,172
a1) Remuneraciones al Personal de Carácter Permanente	397,770	-	397,770	189,816	189,816	207,954
a2) Remuneraciones al Personal de Carácter Transitorio	73,613	1,491	75,105	21,934	21,934	53,170
a3) Remuneraciones Adicionales y Especiales	167,120	420	167,540	50,692	50,665	116,849
a4) Seguridad Social	140,174	25	140,199	52,921	45,090	87,278
a5) Otras Prestaciones Sociales y Económicas	333,015	44	333,059	141,119	140,122	191,941
a6) Previsiones	-	-	-	-	-	-
a7) Pago de Estímulos a Servidores Públicos	4,503	-	4,503	1,523	1,523	2,980
B. Materiales y Suministros (B=b1+b2+b3+b4+b5+b6+b7+b8+b9)	178,665	44,504	223,168	74,127	68,031	149,041
b1) Materiales de Administración, Emisión de Documentos y Artículos Oficiales	11,016	159	11,175	3,812	3,101	7,362
b2) Alimentos y Utensilios	12,126	948	13,075	3,551	3,233	9,523
b3) Materias Primas y Materiales de Producción y Comercialización	11	-	11	-	-	11
b4) Materiales y Artículos de Construcción y de Reparación	44,468	36,336	80,804	25,553	24,158	55,251
b5) Productos Químicos, Farmacéuticos y de Laboratorio	4,655	147	4,802	1,340	1,016	3,461
b6) Combustibles, Lubricantes y Aditivos	57,629	21	57,650	25,628	23,472	32,021
b7) Vestuario, Blancos, Prendas de Protección y Artículos Deportivos	20,202	6,616	26,818	8,711	8,176	18,107
b8) Materiales y Suministros Para Seguridad	413	-	413	141	141	272
b9) Herramientas, Refacciones y Accesorios Menores	28,144	277	28,421	5,390	4,734	23,031
C. Servicios Generales (C=c1+c2+c3+c4+c5+c6+c7+c8+c9)	571,287	61,266	632,553	254,319	203,687	378,234
c1) Servicios Básicos	110,428	2,836	113,264	61,308	26,769	51,956
c2) Servicios de Arrendamiento	49,225	587	49,813	24,301	23,303	25,511
c3) Servicios Profesionales, Científicos, Técnicos y Otros Servicios	50,441	13,101	63,542	21,060	17,477	42,482
c4) Servicios Financieros, Bancarios y Comerciales	29,063	-	29,063	15,733	15,734	13,330
c5) Servicios de Instalación, Reparación, Mantenimiento y Conservación	261,839	44,050	305,889	111,518	100,370	194,371
c6) Servicios de Comunicación Social y Publicidad	12,392	15	12,407	3,507	3,186	8,901
c7) Servicios de Traslado y Viáticos	1,083	85	1,167	536	536	631
c8) Servicios Oficiales	11,309	143	11,452	1,940	1,898	9,512
c9) Otros Servicios Generales	45,508	448	45,955	14,416	14,414	31,540
D. Transferencias, Asignaciones, Subsidios y Otras Ayudas (D=d1+d2+d3+d4+d5+d6+d7+d8+d9)	96,784	1,520	95,264	36,925	34,884	58,339
d1) Transferencias Internas y Asignaciones al Sector Público	41,412	1,672	39,740	26,349	26,349	13,392
d2) Transferencias al Resto del Sector Público	-	-	-	-	-	-
d3) Subsidios y Subvenciones	32	-	32	-	-	32
d4) Ayudas Sociales	45,340	152	45,492	10,576	8,535	34,915
d5) Pensiones y Jubilaciones	-	-	-	-	-	-
d6) Transferencias a Fideicomisos, Mandatos y Otros Análogos	10,000	-	10,000	-	-	10,000
d7) Transferencias a la Seguridad Social	-	-	-	-	-	-
d8) Donativos	-	-	-	-	-	-
d9) Transferencias al Exterior	-	-	-	-	-	-
E. Bienes Muebles, Inmuebles e Intangibles (E=e1+e2+e3+e4+e5+e6+e7+e8+e9)	50,744	137,923	188,667	23,328	21,965	165,339
e1) Mobiliario y Equipo de Administración	34,495	7,791	42,285	2,266	2,039	40,020
e2) Mobiliario y Equipo Educativo y Recreativo	6,000	10,440	16,440	7,818	7,652	8,621
e3) Equipo e Instrumental Médico y de Laboratorio	-	-	-	43	43	43
e4) Vehículos y Equipo de Transporte	3,581	22,465	26,047	4,884	4,884	21,163
e5) Equipo de Defensa y Seguridad	5,000	-	5,000	-	-	5,000
e6) Maquinaria, Otros Equipos y Herramientas	893	58,755	59,648	7,301	6,331	52,347
e7) Activos Biológicos	-	-	-	-	-	-
e8) Bienes Inmuebles	-	783	783	-	-	783
e9) Activos Intangibles	775	37,690	38,465	1,017	1,017	37,448



MUNICIPIO DE SAN PEDRO GARZA GARCÍA, N.L.
ESTADOS FINANCIEROS 2DO TRIMESTRE 2018

2015-2018

FORMATO 6a A1

Estado Analítico del Ejercicio del Presupuesto de Egresos Detallado - LDF

Clasificación por Objeto del Gasto (Capítulo y Concepto)

Del 1 de enero al 30 de Junio de 2018

(MILES)

Concepto (c)	Egresos					Subejercicio
	Aprobado (d)	Ampliaciones/ (Reducciones)	Modificado	Devengado	Pagado	
F. Inversión Pública (F=f1+f2+f3)	522,608	377,381	899,988	175,139	172,540	724,850
f1) Obra Pública en Bienes de Dominio Público	439,261	419,325	858,586	169,690	167,092	688,895
f2) Obra Pública en Bienes Propios	83,347	41,945	41,402	5,448	5,448	35,954
f3) Proyectos Productivos y Acciones de Fomento	-	-	-	-	-	-
G. Inversiones Financieras y Otras Provisiones (G=g1+g2+g3+g4+g5+g6+g7)	-	-	-	-	-	-
g1) Inversiones Para el Fomento de Actividades Productivas	-	-	-	-	-	-
g2) Acciones y Participaciones de Capital	-	-	-	-	-	-
g3) Compra de Títulos y Valores	-	-	-	-	-	-
g4) Concesión de Préstamos	-	-	-	-	-	-
g5) Inversiones en Fideicomisos, Mandatos y Otros Análogos	-	-	-	-	-	-
Fideicomiso de Desastres Naturales (Informativo)	-	-	-	-	-	-
g6) Otras Inversiones Financieras	-	-	-	-	-	-
g7) Provisiones para Contingencias y Otras Erogaciones Especiales	-	-	-	-	-	-
H. Participaciones y Aportaciones (H=h1+h2+h3)	-	-	-	-	-	-
h1) Participaciones	-	-	-	-	-	-
h2) Aportaciones	-	-	-	-	-	-
h3) Convenios	-	-	-	-	-	-
I. Deuda Pública (I=i1+i2+i3+i4+i5+i6+i7)	281,451	-	281,451	145,943	145,943	135,507
i1) Amortización de la Deuda Pública	279,094	-	279,094	140,118	140,118	138,976
i2) Intereses de la Deuda Pública	2,356	-	2,356	5,825	5,825	3,469
i3) Comisiones de la Deuda Pública	-	-	-	-	-	-
i4) Gastos de la Deuda Pública	-	-	-	-	-	-
i5) Costo por Coberturas	-	-	-	-	-	-
i6) Apoyos Financieros	-	-	-	-	-	-
i7) Adeudos de Ejercicios Fiscales Anteriores (ADEFAS)	-	-	-	-	-	-
II. Gasto Etiquetado (II=A+B+C+D+E+F+G+H+I)	82,737	31,202	113,939	44,416	44,271	69,523
A. Servicios Personales (A=a1+a2+a3+a4+a5+a6+a7)	-	2,202	2,202	-	-	2,202
a1) Remuneraciones al Personal de Carácter Permanente	-	2,202	2,202	-	-	2,202
a2) Remuneraciones al Personal de Carácter Transitorio	-	-	-	-	-	-
a3) Remuneraciones Adicionales y Especiales	-	-	-	-	-	-
a4) Seguridad Social	-	-	-	-	-	-
a5) Otras Prestaciones Sociales y Económicas	-	-	-	-	-	-
a6) Previsiones	-	-	-	-	-	-
a7) Pago de Estímulos a Servidores Públicos	-	-	-	-	-	-
B. Materiales y Suministros (B=b1+b2+b3+b4+b5+b6+b7+b8+b9)	-	4,105	4,105	146	-	3,959
b1) Materiales de Administración, Emisión de Documentos y Artículos Oficiales	-	-	-	-	-	-
b2) Alimentos y Utensilios	-	-	-	-	-	-
b3) Matenas Primas y Materiales de Producción y Comercialización	-	-	-	-	-	-
b4) Materiales y Artículos de Construcción y de Reparación	-	-	-	-	-	-
b5) Productos Químicos, Farmacéuticos y de Laboratorio	-	-	-	-	-	-
b6) Combustibles, Lubricantes y Aditivos	-	-	-	-	-	-
b7) Vestuario, Blancos, Prendas de Protección y Artículos Deportivos	-	3,959	3,959	-	-	3,959
b8) Materiales y Suministros Para Seguridad	-	-	-	-	-	-
b9) Herramientas, Refacciones y Accesorios Menores	-	146	146	146	-	-



MUNICIPIO DE SAN PEDRO GARZA GARCÍA, N.L.

ESTADOS FINANCIEROS 2DO TRIMESTRE 2018

2015-2018

FORMATO 6a A1

Estado Analítico del Ejercicio del Presupuesto de Egresos Detallado - LDF

Clasificación por Objeto del Gasto (Capítulo y Concepto)

Del 1 de enero al 30 de Junio de 2018

(MILES)

Concepto (c)	Egresos					Subejercicio
	Aprobado (d)	Ampliaciones/ (Reducciones)	Modificado	Devengado	Pagado	
C. Servicios Generales (C=c1+c2+c3+c4+c5+c6+c7+c8+c9)	-	9,097	9,097	339	339	8,757
c1) Servicios Básicos	-	-	-	-	-	-
c2) Servicios de Arrendamiento	-	-	-	-	-	-
c3) Servicios Profesionales, Científicos, Técnicos y Otros Servicios	-	8,757	8,757	-	-	8,757
c4) Servicios Financieros, Bancarios y Comerciales	-	-	-	-	-	-
c5) Servicios de Instalación, Reparación, Mantenimiento y Conservación	-	-	-	-	-	-
c6) Servicios de Comunicación Social y Publicidad	-	-	-	-	-	-
c7) Servicios de Traslado y Viáticos	-	-	-	-	-	-
c8) Servicios Oficiales	-	339	339	339	339	0
c9) Otros Servicios Generales	-	-	-	-	-	-
D. Transferencias, Asignaciones, Subsidios y Otras Ayudas (D=d1+d2+d3+d4+d5+d6+d7+d8+d9)	11,690	-	11,690	-	-	11,690
d1) Transferencias Internas y Asignaciones al Sector Público	-	-	-	-	-	-
d2) Transferencias al Resto del Sector Público	-	-	-	-	-	-
d3) Subsidios y Subvenciones	-	-	-	-	-	-
d4) Ayudas Sociales	11,690	-	11,690	-	-	11,690
d5) Pensiones y Jubilaciones	-	-	-	-	-	-
d6) Transferencias a Fideicomisos, Mandatos y Otros Análogos	-	-	-	-	-	-
d7) Transferencias a la Seguridad Social	-	-	-	-	-	-
d8) Donativos	-	-	-	-	-	-
d9) Transferencias al Exterior	-	-	-	-	-	-
E. Bienes Muebles, Inmuebles e Intangibles (E=e1+e2+e3+e4+e5+e6+e7+e8+e9)	-	800	800	-	-	800
e1) Mobiliario y Equipo de Administración	-	-	-	-	-	-
e2) Mobiliario y Equipo Educativo y Recreativo	-	-	-	-	-	-
e3) Equipo e Instrumental Médico y de Laboratorio	-	-	-	-	-	-
e4) Vehículos y Equipo de Transporte	-	800	800	-	-	800
e5) Equipo de Defensa y Seguridad	-	-	-	-	-	-
e6) Maquinaria, Otros Equipos y Herramientas	-	-	-	-	-	-
e7) Activos Biológicos	-	-	-	-	-	-
e8) Bienes Inmuebles	-	-	-	-	-	-
e9) Activos Intangibles	-	-	-	-	-	-
F. Inversión Pública (F=f1+f2+f3)	63,589	14,999	78,588	12,712	12,712	65,877
f1) Obra Pública en Bienes de Dominio Público	63,589	14,999	78,588	12,712	12,712	65,877
f2) Obra Pública en Bienes Propios	-	-	-	-	0	-
f3) Proyectos Productivos y Acciones de Fomento	-	-	-	-	-	-
G. Inversiones Financieras y Otras Provisiones (G=g1+g2+g3+g4+g5+g6+g7)	-	-	-	-	-	-
g1) Inversiones Para el Fomento de Actividades Productivas	-	-	-	-	-	-
g2) Acciones y Participaciones de Capital	-	-	-	-	-	-
g3) Compra de Títulos y Valores	-	-	-	-	-	-
g4) Concesión de Préstamos	-	-	-	-	-	-
g5) Inversiones en Fideicomisos, Mandatos y Otros Análogos	-	-	-	-	-	-
Fideicomiso de Desastres Naturales (Informativo)	-	-	-	-	-	-
g6) Otras Inversiones Financieras	-	-	-	-	-	-
g7) Provisiones para Contingencias y Otras Erogaciones Especiales	-	-	-	-	-	-
H. Participaciones y Aportaciones (H=h1+h2+h3)	-	-	-	-	-	-
h1) Participaciones	-	-	-	-	-	-
h2) Aportaciones	-	-	-	-	-	-
h3) Convenios	-	-	-	-	-	-
I. Deuda Pública (I=i1+i2+i3+i4+i5+i6+i7)	7,458	-	7,458	31,220	31,220	23,762
i1) Amortización de la Deuda Pública	-	-	-	31,220	31,220	31,220
i2) Intereses de la Deuda Pública	7,458	-	7,458	-	-	7,458
i3) Comisiones de la Deuda Pública	-	-	-	-	-	-
i4) Gastos de la Deuda Pública	-	-	-	-	-	-
i5) Costo por Coberturas	-	-	-	-	-	-
i6) Apoyos Financieros	-	-	-	-	-	-
i7) Adeudos de Ejercicios Fiscales Anteriores (ADEFAS)	-	-	-	-	-	-
III. Total de Egresos (III = I + II)	2,900,470	652,736	3,553,206	1,212,202	1,140,471	2,341,004



MUNICIPIO DE SAN PEDRO GARZA GARCÍA, N.L.
ESTADOS FINANCIEROS 2DO TRIMESTRE 2018

2015-2018

FORMATO 6b A1

Estado Analítico del Ejercicio del Presupuesto de Egresos Detallado - LDF
 Clasificación Administrativa
 Del 1 de enero al 30 de Junio de 2018
 (MILES)

Concepto (c)	Egresos					Subejercicio
	Aprobado	Ampliaciones/ (Reducciones)	Modificado	Devengado	Pagado	
I. Gasto No Etiquetado (I=A+B+C+D+E+F+G+H)	2,807,733	621,534	3,429,267	1,167,785	1,096,201	2,261,481
INVERSIONES ACTIVO FIJO	50,744	137,923	188,667	23,328	21,965	165,339
INVERSION EN OBRAS PUBLICAS	522,608	377,381	899,988	175,139	172,540	724,850
AMORTIZACION DE LA DEUDA	279,094	-	279,094	140,118	140,118	138,976
PROVISIONES A LARGO PLAZO	-	-	-	613	577	613
REPUBLICANO AYUNTAMIENTO	13,829	4	13,834	5,496	5,399	8,338
SEC. DEL REPUB. AYUNTAMIENTO	99,539	3,017	102,556	45,595	44,229	56,961
SEC. DE FINANZAS Y TESORERIA	84,192	6,062	90,254	41,290	40,752	48,964
SEC. DE ADMINISTRACION	106,466	298	106,764	34,192	33,833	72,573
SEC. DE DESARROLLO CULTURAL	55,050	1,475	56,525	17,522	17,118	39,003
SEC. DE DESARROLLO SOCIAL	194,513	7,368	201,882	68,541	65,101	133,341
SEC. DE ORDENAMIENTO Y DES. URBANO	49,308	1,683	50,990	20,982	19,807	30,008
SEC. DE LA CONTRALORIA	19,383	500	19,883	7,337	7,303	12,545
SEC. DE OBRAS PUBLICAS	24,776	1,757	26,533	12,250	12,168	14,283
SEC. DE SEGURIDAD PUBLICA MPAL.	394,460	-	392,037	154,857	150,706	237,180
SEC. DE SERV. PUBLICOS	456,024	84,747	540,771	225,282	179,690	315,490
OFIC. EJECUTIVA PRESIDENTE MPAL.	38,649	55	38,704	13,268	13,194	25,437
PREVISION SOCIAL	277,437	33	277,470	114,696	106,039	162,774
ORGANISMOS DESCENTRALIZADOS	82,337	-	80,665	43,926	43,926	36,739
SECRETARIA GENERAL	2,722	-	2,722	403	403	2,319
UNIDAD DE PLANEACION Y CONTROL	13,711	2,493	16,205	6,848	5,603	9,357
SECRETARIA DE DESARROLLO ECONOMICO	24,282	831	25,112	7,659	7,283	17,453
AMORTIZACION DE LA DEUDA	18,610	-	18,610	8,446	8,446	10,164
II. Gasto Etiquetado (II=A+B+C+D+E+F+G+H)	82,737	31,202	113,939	44,416	44,271	- 12,125,663
INVERSIONES ACTIVO FIJO	-	800	800	-	-	800
INVERSION EN OBRAS PUBLICAS	-	-	-	-	-	-
INVERSION EN OB. PUB. RECUR	63,589	14,999	78,588	12,712	12,712	65,877
PORCION A CP DE LA DEUDA PUBLICA A LP	-	-	-	31,220	31,220	31,220
PROVISIONES A LARGO PLAZO	-	-	-	-	-	-
REPUBLICANO AYUNTAMIENTO	-	-	-	-	-	-
SEC. DEL REPUB. AYUNTAMIENTO	-	83	83	-	-	83
SEC. DE FINANZAS Y TESORERIA	-	-	-	-	-	-
SEC. DE ADMINISTRACION	-	-	-	-	-	-
SEC. DE DESARROLLO CULTURAL	-	485	485	485	339	0
SEC. DE DESARROLLO SOCIAL	11,690	-	11,690	-	-	11,690
SEC. DE ORDENAMIENTO Y DES. URBANO	-	1,000	1,000	-	-	1,000
SEC. DE LA CONTRALORIA	-	-	-	-	-	-
SEC. DE OBRAS PUBLICAS	-	-	-	-	-	-
SEC. DE SEGURIDAD PUBLICA MPAL.	-	12,410	12,410	-	-	12,410
SEC. DE SERV. PUBLICOS	-	-	-	-	-	-
OFIC. EJECUTIVA PRESIDENTE MPAL.	-	-	-	-	-	-
PREVISION SOCIAL	-	-	-	-	-	-
ORGANISMOS DESCENTRALIZADOS	-	-	-	-	-	-
SECRETARIA GENERAL	-	-	-	-	-	-
UNIDAD DE PLANEACION Y CONTROL	-	1,425	1,425	-	-	1,425
SECRETARIA DE DESARROLLO ECONOMICO	-	-	-	-	-	-
AMORTIZACION DE LA DEUDA	7,458	-	7,458	-	-	7,458
III. Total de Egresos (III = I + II)	2,890,470	652,736	3,543,206	1,212,202	1,140,471	2,331,004



MUNICIPIO DE SAN PEDRO GARZA GARCÍA, N.L.
ESTADOS FINANCIEROS 2DO TRIMESTRE 2018

2015-2018

FORMATO 6c A1

Estado Analítico del Ejercicio del Presupuesto de Egresos Detallado - LDF
Clasificación Funcional (Finalidad y Función)
Del 1 de enero al 30 de Junio de 2018
(MILES)

Concepto	Egresos					Subejercicio
	Aprobado	Ampliaciones/ (Reducciones)	Modificado	Devengado	Pagado	
I. Gasto No Etiquetado (I=A+B+C+D)	2,817,733	621,534	3,439,267	1,167,785	1,096,201	2,271,481
A. Gobierno (A=a1+a2+a3+a4+a5+a6+a7+a8)	979,598	116,845	1,096,443	392,443	375,363	704,000
a1) Legislación	13,829	4	13,834	5,496	5,399	8,338
a2) Justicia	7,937	50	7,987	3,255	3,198	4,732
a3) Coordinación de la Política de Gobierno	165,077	13,498	178,574	75,542	72,941	103,032
a4) Relaciones Exteriores	-	-	-	-	-	-
a5) Asuntos Financieros y Hacendarios	105,378	2,809	108,187	42,532	42,324	65,655
a6) Seguridad Nacional	-	-	-	-	-	-
a7) Asuntos de Orden Público y de Seguridad Interior	424,569	98,874	523,444	173,549	168,497	349,895
a8) Otros Servicios Generales	262,808	1,609	264,417	92,070	83,003	172,347
B. Desarrollo Social (B=b1+b2+b3+b4+b5+b6+b7)	1,450,991	505,358	1,956,349	578,481	524,353	1,377,868
b1) Protección Ambiental	116,084	28,565	144,649	39,912	36,528	104,737
b2) Vivienda y Servicios a la Comunidad	790,754	424,390	1,215,144	377,389	330,957	837,755
b3) Salud	3,406	-	3,406	1,126	1,112	2,280
b4) Recreación, Cultura y Otras Manifestaciones Sociales	289,600	35,065	324,665	57,937	56,038	266,728
b5) Educación	7,253	668	7,921	2,891	2,715	5,030
b6) Protección Social	222,408	16,666	239,074	93,329	91,477	145,745
b7) Otros Asuntos Sociales	21,486	3	21,490	5,897	5,526	15,593
C. Desarrollo Económico (C=c1+c2+c3+c4+c5+c6+c7+c8+c9)	26,726	1,003	27,729	9,003	8,627	18,726
c1) Asuntos Económicos, Comerciales y Laborales en General	-	-	-	-	-	-
c2) Agropecuaria, Silvicultura, Pesca y Caza	-	-	-	-	-	-
c3) Combustibles y Energía	-	-	-	-	-	-
c4) Minería, Manufacturas y Construcción	-	-	-	-	-	-
c5) Transporte	-	-	-	-	-	-
c6) Comunicaciones	-	-	-	-	-	-
c7) Turismo	-	-	-	-	-	-
c8) Ciencia, Tecnología e Innovación	-	-	-	-	-	-
c9) Otras Industrias y Otros Asuntos Económicos	26,726	1,003	27,729	9,003	8,627	18,726
D. Otras No Clasificadas en Funciones Anteriores (D=d1+d2+d3+d4)	360,418	1,672	358,746	187,858	187,858	170,888
d1) Transacciones de la Deuda Pública / Costo Financiero de la Deuda	281,451	-	281,451	145,943	145,943	135,507
d2) Transferencias, Participaciones y Aportaciones Entre Diferentes Niveles y Ordenes de Gobierno	78,967	1,672	77,295	41,915	41,915	35,381
d3) Saneamiento del Sistema Financiero	-	-	-	-	-	-
d4) Adeudos de Ejercicios Fiscales Anteriores	-	-	-	-	-	-
II. Gasto Etiquetado (II=A+B+C+D)	75,279	31,202	106,481	44,416	44,271	62,065
A. Gobierno (A=a1+a2+a3+a4+a5+a6+a7+a8)	-	14,718	14,718	-	-	14,718
a1) Legislación	-	-	-	-	-	-
a2) Justicia	-	-	-	-	-	-
a3) Coordinación de la Política de Gobierno	-	1,508	1,508	-	-	1,508
a4) Relaciones Exteriores	-	-	-	-	-	-
a5) Asuntos Financieros y Hacendarios	-	-	-	-	-	-
a6) Seguridad Nacional	-	-	-	-	-	-
a7) Asuntos de Orden Público y de Seguridad Interior	-	13,210	13,210	-	-	13,210
a8) Otros Servicios Generales	-	-	-	-	-	-
B. Desarrollo Social (B=b1+b2+b3+b4+b5+b6+b7)	75,279	16,484	91,763	13,196	13,051	78,567
b1) Protección Ambiental	-	-	-	-	-	-
b2) Vivienda y Servicios a la Comunidad	63,589	12,957	76,546	9,669	9,669	66,877
b3) Salud	-	-	-	-	-	-
b4) Recreación, Cultura y Otras Manifestaciones Sociales	-	3,527	3,527	3,527	3,382	0
b5) Educación	-	-	-	-	-	-
b6) Protección Social	11,690	-	11,690	-	0	11,690
b7) Otros Asuntos Sociales	-	-	-	-	-	-
C. Desarrollo Económico (C=c1+c2+c3+c4+c5+c6+c7+c8+c9)	-	-	-	-	-	-
c1) Asuntos Económicos, Comerciales y Laborales en General	-	-	-	-	-	-
c2) Agropecuaria, Silvicultura, Pesca y Caza	-	-	-	-	-	-
c3) Combustibles y Energía	-	-	-	-	-	-
c4) Minería, Manufacturas y Construcción	-	-	-	-	-	-
c5) Transporte	-	-	-	-	-	-
c6) Comunicaciones	-	-	-	-	-	-
c7) Turismo	-	-	-	-	-	-
c8) Ciencia, Tecnología e Innovación	-	-	-	-	-	-
c9) Otras Industrias y Otros Asuntos Económicos	-	-	-	-	-	-
D. Otras No Clasificadas en Funciones Anteriores (D=d1+d2+d3+d4)	-	-	-	31,220	31,220	31,220
d1) Transacciones de la Deuda Pública / Costo Financiero de la Deuda	-	-	-	31,220	31,220	31,220
d2) Transferencias, Participaciones y Aportaciones Entre Diferentes Niveles y Ordenes de Gobierno	-	-	-	-	-	-
d3) Saneamiento del Sistema Financiero	-	-	-	-	-	-
d4) Adeudos de Ejercicios Fiscales Anteriores	-	-	-	-	-	-
III. Total de Egresos (III = I + II)	2,893,012	652,736	3,545,748	1,212,202	1,140,471	2,333,546



MUNICIPIO DE SAN PEDRO GARZA GARCÍA, N.L.
ESTADOS FINANCIEROS 2DO TRIMESTRE 2018

2015-2018

FORMATO 6d A1

Estado Analítico del Ejercicio del Presupuesto de Egresos Detallado - LDF
 Clasificación de Servicios Personales por Categoría
 Del 1 de enero al 30 de Junio de 2018
 (MILES)

Concepto	Egresos					Subejercicio
	Aprobado	Ampliaciones/ (Reducciones)	Modificado	Devengado	Pagado	
I. Gasto No Etiquetado (I=A+B+C+D+E+F)	1,116,195	4,182	1,120,378	458,004	449,150	662,374
A. Personal Administrativo y de Servicio Público	578,557	4,149	582,706	251,204	251,046	331,502
B. Magisterio	-	-	-	-	-	-
C. Servicios de Salud (C=c1+c2)	-	-	-	-	-	-
c1) Personal Administrativo	336,673	33	336,706	125,123	116,466	211,583
c2) Personal Médico, Paramédico y afin	-	-	-	-	-	-
D. Seguridad Pública	200,965	-	200,965	81,677	81,638	119,288
E. Gastos asociados a la implementación de nuevas leyes federales o reformas a las mismas (E = e1 + e2)	-	-	-	-	-	-
e1) Nombre del Programa o Ley 1	-	-	-	-	-	-
e2) Nombre del Programa o Ley 2	-	-	-	-	-	-
F. Sentencias laborales definitivas	-	-	-	-	-	-
II. Gasto Etiquetado (II=A+B+C+D+E+F)	-	-	-	-	-	-
A. Personal Administrativo y de Servicio Público	-	-	-	-	-	-
B. Magisterio	-	-	-	-	-	-
C. Servicios de Salud (C=c1+c2)	-	-	-	-	-	-
c1) Personal Administrativo	-	-	-	-	-	-
c2) Personal Médico, Paramédico y afin	-	-	-	-	-	-
D. Seguridad Pública	-	-	-	-	-	-
E. Gastos asociados a la implementación de nuevas leyes federales o reformas a las mismas (E = e1 + e2)	-	-	-	-	-	-
e1) Nombre del Programa o Ley 1	-	-	-	-	-	-
e2) Nombre del Programa o Ley 2	-	-	-	-	-	-
F. Sentencias laborales definitivas	-	-	-	-	-	-
III. Total del Gasto en Servicios Personales (III = I + II)	1,116,195	4,182	1,120,378	458,004	449,150	662,374



2015-2018

MUNICIPIO DE SAN PEDRO GARZA GARCÍA, N.L.
ESTADOS FINANCIEROS 2DO TRIMESTRE 2018

Avances del Plan Municipal de Desarrollo 2015-2018

(Se anexan reportes)



2015-2018

MUNICIPIO DE SAN PEDRO GARZA GARCÍA, N.L.
ESTADOS FINANCIEROS 2DO TRIMESTRE 2018

Gracias por su Atención.



2015-2018

MUNICIPIO DE SAN PEDRO GARZA GARCÍA, N.L.
ESTADOS FINANCIEROS SEGUNDO TRIMESTRE 2018



***Reportes emitidos
por el Sistema de
Contabilidad del
Municipio
SIMUN***



2015-2018

MUNICIPIO DE SAN PEDRO GARZA GARCÍA, N.L.
ESTADOS FINANCIEROS SEGUNDO TRIMESTRE 2018



Informe del Plan de Cuentas al 30 de Junio de 2018

Municipio de San Pedro Garza García, N. L.

Plan de Cuentas del trimestre 2 del 2018

Rangos: PC Genero: 01 a 05

Fecha: jueves, 26 de julio de 2018, 09:33:21 a. m.


Página: 1

		Saldo Anterior	Movimientos del trimestre		Saldo Actual
			Cargos	Creditos	
01	ACTIVO				
11	ACTIVO CIRCULANTE				
0111	EFFECTIVO Y EQUIVALENTES				
1111	EFFECTIVO	699,861.10	31,172.98	61,672.71	669,361.37
1112	BANCOS/TESORERIA	408,299,572.29	2,370,208,860.90	2,623,684,290.39	154,824,142.80
1114	INVERSIONES TEMPORALES (HASTA 3 MESES)	1,199,279,174.73	787,814,857.67	519,700,008.99	1,467,394,023.41
1116	DEPOSITOS DE FONDOS DE TERCEROS EN GARANTIA Y/O ADMINISTRACION	4,476,574.60			4,476,574.60
	SubSubtotal	1,612,755,182.72	3,158,054,891.55	3,143,445,972.09	1,627,364,102.18
0112	DERECHOS A RECIBIR EFFECTIVO O EQUIVALENTES				
1123	DEUDORES DIVERSOS POR COBRAR A CORTO PLAZO	34,875,787.46	20,738,864.36	31,421,757.16	24,192,894.66
1129	OTROS DERECHOS A RECIBIR EFFECTIVO O EQUIVALENTES A CORTO PLAZO	12,378.02	18,335.26	15,753.00	14,960.28
	SubSubtotal	34,888,165.48	20,757,199.62	31,437,510.16	24,207,854.94
0113	DERECHOS A RECIBIR BIENES O SERVICIOS				
1131	ANTICIPO A PROVEEDORES POR ADQUISICION DE BIENES Y PRESTACION DE SERVICIOS A COR	1,375,250.43	672,551.76		2,047,802.19
1134	ANTICIPO A CONTRATISTAS POR OBRAS PUBLICAS A CORTO PLAZO	56,048,079.44	40,944,603.53	29,952,229.82	67,040,453.15
	SubSubtotal	57,423,329.87	41,617,155.29	29,952,229.82	69,088,255.34
	Subtotal	1,705,066,678.07	3,220,429,246.46	3,204,835,712.07	1,720,660,212.46
12	ACTIVO NO CIRCULANTE				
0121	INVERSIONES FINANCIERAS A LARGO PLAZO				
1213	FIDEICOMISOS, MANDATOS Y CONTRATOS ANALOGOS	82,036,079.67	3,291,720.36		85,327,800.03
	SubSubtotal	82,036,079.67	3,291,720.36		85,327,800.03
0123	BIENES INMUEBLES, INFRAESTRUCTURA Y CONSTRUCCIONES EN PROCESO				
1231	TERRENOS	774,595,600.04			774,595,600.04
1233	EDIFICIOS NO HABITACIONALES	456,143,829.11			456,143,829.11
1235	CONSTRUCCIONES EN PROCESO EN BIENES DE DOMINIO PUBLICO	316,680,909.56	93,765,564.57	14,352,971.95	396,093,502.18
1236	CONSTRUCCIONES EN PROCESO EN BIENES PROPIOS	21,699,405.32	1,193,424.56	148,275.79	22,744,554.09
	SubSubtotal	1,569,119,744.03	94,958,989.13	14,501,247.74	1,649,577,485.42
0124	BIENES MUEBLES				
1241	MOBILIARIO Y EQUIPO DE ADMINISTRACION	71,565,495.70	2,035,777.23	759,223.23	72,842,049.70

Municipio de San Pedro Garza García, N. L.

Plan de Cuentas del trimestre 2 del 2018

Rangos: PC Genero: 01 a 05

Fecha: jueves, 26 de julio de 2018, 09:33:21 a. m. 


Página: 2

		Saldo Anterior	Movimientos del trimestre		Saldo Actual
			Cargos	Creditos	
01	ACTIVO				
12	ACTIVO NO CIRCULANTE				
0124	BIENES MUEBLES				
1242	MOBILIARIO Y EQUIPO EDUCACIONAL Y RECREATIVO	45,244,683.12	9,016,572.38	2,950,247.79	51,311,007.71
1243	EQUIPO E INSTRUMENTAL MEDICO Y DE LABORATORIO	1,674,044.55			1,674,044.55
1244	EQUIPO DE TRANSPORTE	121,769,605.97	517,843.60	2,710,056.72	119,577,392.85
1245	EQUIPO DE DEFENSA Y SEGURIDAD	16,920,196.94			16,920,196.94
1246	MAQUINARIA, OTROS EQUIPOS Y HERRAMIENTAS	259,999,070.65	5,397,091.06	1,407,844.80	263,988,316.91
	SubSubtotal	517,173,096.93	16,967,284.27	7,827,372.54	526,313,008.66
0125	ACTIVOS INTANGIBLES				
1251	SOFTWARE	30,384,377.47	650,899.20		31,035,276.67
1254	LICENCIAS	6,899,751.46	347,874.72		7,247,626.18
	SubSubtotal	37,284,128.93	998,773.92		38,282,902.85
0126	DEPRECIACION, DETERIORO Y AMORTIZACION ACUMULADA DE BIENES				
1261	DEPRECIACION ACUMULADA DE BIENES INMUEBLES	-150,716,605.36		2,166,617.94	-152,883,223.30
1263	DEPRECIACION ACUMULADA DE BIENES MUEBLES	-345,868,735.25	1,289,305.95	19,048,880.78	-363,628,310.08
1265	AMORTIZACION ACUMULADA DE ACTIVOS INTANGIBLES	-32,820,482.64		774,312.92	-33,594,795.56
	SubSubtotal	-529,405,823.25	1,289,305.95	21,989,811.64	-550,106,328.94
0127	ACTIVOS DIFERIDOS				
1272	DERECHOS SOBRE BIENES EN REGIMEN DE ARRENDAMIENTO FINANCIERO	274,697,618.00			274,697,618.00
	SubSubtotal	274,697,618.00			274,697,618.00
	Subtotal	1,950,904,844.31	117,506,073.63	44,318,431.92	2,024,092,486.02
	Total	3,655,971,522.38	3,337,935,320.09	3,249,154,143.99	3,744,752,698.48
02	PASIVO				
21	PASIVO CIRCULANTE				
0211	CUENTAS POR PAGAR A CORTO PLAZO				
2112	PROVEEDORES POR PAGAR A CORTO PLAZO	-52,115,970.98	550,842,620.17	574,425,499.47	-75,698,850.28
2113	CONTRATISTAS POR OBRAS PUBLICAS POR PAGAR A CORTO PLAZO	-1,638,757.13	98,503,232.02	103,561,727.31	-6,697,252.42
2117	RETENCIONES Y CONTRIBUCIONES POR PAGAR A CORTO PLAZO	-15,391,668.77	28,329,783.28	25,357,570.10	-12,419,455.59

Municipio de San Pedro Garza García, N. L.

Plan de Cuentas del trimestre 2 del 2018

Rangos: PC Genero: 01 a 05

Fecha: jueves, 26 de julio de 2018, 09:33:21 a. m. 


Página: 3

		Saldo Anterior	Movimientos del trimestre		Saldo Actual
			Cargos	Creditos	
02	PASIVO				
21	PASIVO CIRCULANTE				
0211	CUENTAS POR PAGAR A CORTO PLAZO				
2119	OTRAS CUENTAS POR PAGAR A CORTO PLAZO	-9,044,541.14	64,655,365.20	65,406,522.25	-9,795,698.19
	SubSubtotal	-78,190,938.02	742,331,000.67	768,751,319.13	-104,611,256.48
0213	PORCION A CORTO PLAZO DE LA DEUDA PUBLICA A LARGO PLAZO				
2131	PORCION A CORTO PLAZO DE LA DEUDA PUBLICA INTERNA	-14,872,665.22	183,538,707.96	168,666,042.58	0.16
2133	PORCION A CORTO PLAZO DE ARRENDAMIENTO FINANCIERO	-5,435,777.26	1,323,980.99	1,418,281.65	-5,530,077.92
	SubSubtotal	-20,308,442.48	184,862,688.95	170,084,324.23	-5,530,077.76
0215	PASIVOS DIFERIDOS A CORTO PLAZO				
2159	OTROS PASIVOS DIFERIDOS A CORTO PLAZO	-450,858.82	3,012.42	490,189.91	-938,036.31
	SubSubtotal	-450,858.82	3,012.42	490,189.91	-938,036.31
0216	FONDOS Y BIENES DE TERCEROS EN GARANTIA Y/O ADMINISTRACION A CORTO PLAZO				
2161	FONDOS EN GARANTIA A CORTO PLAZO	-2,451,352.17	3,418,355.38	1,595,458.60	-628,455.39
	SubSubtotal	-2,451,352.17	3,418,355.38	1,595,458.60	-628,455.39
0219	OTROS PASIVOS A CORTO PLAZO				
2191	INGRESOS POR CLASIFICAR	-306,326.20			-306,326.20
	SubSubtotal	-306,326.20			-306,326.20
	Subtotal	-101,707,917.69	930,615,057.42	940,921,291.87	-112,014,152.14
22	PASIVO NO CIRCULANTE				
0223	DEUDA PUBLICA A LARGO PLAZO				
2233	PRESTAMOS DE LA DEUDA PUBLICA INTERNA POR PAGAR A LARGO PLAZO	-149,966,042.73	179,711,373.34	29,745,330.76	-0.15
2235	ARRENDAMIENTO FINANCIERO POR PAGAR A LARGO PLAZO	-57,584,265.38	1,418,281.65		-56,165,983.73
	SubSubtotal	-207,550,308.11	181,129,654.99	29,745,330.76	-56,165,983.88
0226	PROVISIONES A LARGO PLAZO				
2269	OTRAS PROVISIONES A LARGO PLAZO	-178,327,864.27	288,731.00	3,291,720.36	-181,330,853.63

Municipio de San Pedro Garza García, N. L.

Plan de Cuentas del trimestre 2 del 2018

Rangos: PC Genero: 01 a 05

Fecha: jueves, 26 de julio de 2018, 09:33:21 a. m. 


Página: 4

		Saldo Anterior	Movimientos del trimestre		Saldo Actual
			Cargos	Creditos	
SubSubtotal		-178,327,864.27	288,731.00	3,291,720.36	-181,330,853.63
Subtotal		-385,878,172.38	181,418,385.99	33,037,051.12	-237,496,837.51
Total		-487,586,090.07	1,112,033,443.41	973,958,342.99	-349,510,989.65
03	HACIENDA PÚBLICA/ PATRIMONIO				
32	HACIENDA PUBLICA /PATRIMONIO GENERADO				
0322	RESULTADOS DE EJERCICIOS ANTERIORES				
3220	RESULTADOS DE EJERCICIOS ANTERIORES	-2,401,469,539.31	6,326,981.78	10,615,379.58	-2,405,757,937.11
SubSubtotal		-2,401,469,539.31	6,326,981.78	10,615,379.58	-2,405,757,937.11
0323	REVALUOS				
3231	REVALUO DE BIENES INMUEBLES	-60,971,309.06			-60,971,309.06
SubSubtotal		-60,971,309.06			-60,971,309.06
0325	RECTIFICACIONES DE RESULTADOS DE EJERCICIOS ANTERIORES				
3250	RECTIFICACIONES DE RESULTADOS DE EJERCICIOS ANTERIORES	4,762,786.71	6,952,440.47	1,940,785.00	9,774,442.18
3251	CAMBIOS EN POLITICAS CONTABLES	-99,633,730.71			-99,633,730.71
SubSubtotal		-94,870,944.00	6,952,440.47	1,940,785.00	-89,859,288.53
Subtotal		-2,557,311,792.37	13,279,422.25	12,556,164.58	-2,556,588,534.70
Total		-2,557,311,792.37	13,279,422.25	12,556,164.58	-2,556,588,534.70
04	INGRESOS Y OTROS BENEFICIOS				
41	INGRESOS DE GESTION				
0411	IMPUESTOS				
4111	IMPUESTOS SOBRE LOS INGRESOS	-145,550.32	210,205.53	662,294.29	-597,639.08
4112	IMPUESTOS SOBRE EL PATRIMONIO	-658,770,420.96	3,340,673.95	181,196,444.68	-836,626,191.69
4117	ACCESORIOS DE IMPUESTOS	-3,876,538.82	2,790,664.98	6,081,869.74	-7,167,743.58
SubSubtotal		-662,792,510.10	6,341,544.46	187,940,608.71	-844,391,574.35
0414	DERECHOS				
4143	DERECHOS POR PRESTACION DE SERVICIOS	-17,234,629.68	353,219.50	10,571,574.67	-27,452,984.85

Municipio de San Pedro Garza García, N. L.

Plan de Cuentas del trimestre 2 del 2018

Rangos: PC Genero: 01 a 05

Fecha: jueves, 26 de julio de 2018, 09:33:21 a. m. 


Página: 5

		Saldo Anterior	Movimientos del trimestre		Saldo Actual
			Cargos	Creditos	
04	INGRESOS Y OTROS BENEFICIOS				
41	INGRESOS DE GESTION				
0414	DERECHOS				
4144	ACCESORIOS DE DERECHOS	-432,682.75	942,289.77	1,318,338.13	-808,731.11
4149	OTROS DERECHOS	-7,376,943.38	724,067.49	40,521,679.89	-47,174,555.78
	SubSubtotal	-25,044,255.81	2,019,576.76	52,411,592.69	-75,436,271.74
0415	PRODUCTOS DE TIPO CORRIENTE				
4151	PRODUCTOS DERIVADOS DEL USO Y APROVECHAMIENTO DE BIENES NO SUJETOS A REGIMEN DE	-26,933,455.52	682,366.76	31,692,935.12	-57,944,023.88
4159	OTROS PRODUCTOS QUE GENERAN INGRESOS CORRIENTES	-1,911,126.62	7,616.68	2,589,866.30	-4,493,376.24
	SubSubtotal	-28,844,582.14	689,983.44	34,282,801.42	-62,437,400.12
0416	APROVECHAMIENTOS DE TIPO CORRIENTE				
4162	MULTAS	-10,010,340.80	9,269,863.66	30,595,926.70	-31,336,403.84
4163	INDEMNIZACIONES	-713,157.65		1,059,103.83	-1,772,261.48
4169	OTROS APROVECHAMIENTOS	-3,763,241.38	224,514.55	8,162,150.81	-11,700,877.64
	SubSubtotal	-14,486,739.83	9,494,378.21	39,817,181.34	-44,809,542.96
	Subtotal	-731,168,087.88	18,545,482.87	314,452,184.16	-1,027,074,789.17
42	PARTICIPACIONES, APORTACIONES, TRANSFERENCIAS, ASIGNACIONES, SUBSIDIOS Y OTRAS				
0421	PARTICIPACIONES Y APORTACIONES				
4211	PARTICIPACIONES	-261,796,999.20	399,882,304.31	676,214,072.70	-538,128,767.59
4212	APORTACIONES	-54,481,552.82	10,132,520.59	106,331,171.78	-150,680,204.01
	SubSubtotal	-316,278,552.02	410,014,824.90	782,545,244.48	-688,808,971.60
	Subtotal	-316,278,552.02	410,014,824.90	782,545,244.48	-688,808,971.60
43	OTROS INGRESOS Y BENEFICIOS				
0439	OTROS INGRESOS Y BENEFICIOS VARIOS				
4399	OTROS INGRESOS Y BENEFICIOS VARIOS	-111,868.25	13,380.00	200,022.91	-298,511.16
	SubSubtotal	-111,868.25	13,380.00	200,022.91	-298,511.16

Municipio de San Pedro Garza García, N. L.

Plan de Cuentas del trimestre 2 del 2018

Rangos: PC Genero: 01 a 05

Fecha: jueves, 26 de julio de 2018, 09:33:21 a. m. 


Página: 6

		Saldo Anterior	Movimientos del trimestre		Saldo Actual
			Cargos	Creditos	
Subtotal		-111,868.25	13,380.00	200,022.91	-298,511.16
Total		-1,047,558,508.15	428,573,687.77	1,097,197,451.55	-1,716,182,271.93
05	GASTOS Y OTRAS PÉRDIDAS				
51	GASTOS DE FUNCIONAMIENTO				
0511	SERVICIOS PERSONALES				
5111	REMUNERACIONES AL PERSONAL DE CARACTER PERMANENTE	96,107,237.22	95,807,679.89	2,099,063.00	189,815,854.11
5112	REMUNERACIONES AL PERSONAL DE CARACTER TRANSITORIO	10,861,087.43	11,207,981.45	134,696.04	21,934,372.84
5113	REMUNERACIONES ADICIONALES Y ESPECIALES	35,269,315.86	15,426,721.96	4,328.25	50,691,709.57
5114	SEGURIDAD SOCIAL	23,505,395.40	30,137,812.77	722,368.91	52,920,839.26
5115	OTRAS PRESTACIONES SOCIALES Y ECONOMICAS	75,206,955.95	65,530,955.41	232,176.66	140,505,734.70
5116	PAGO DE ESTIMULOS A SERVIDORES PUBLICOS	757,840.00	764,880.00		1,522,720.00
SubSubtotal		241,707,831.86	218,876,031.48	3,192,632.86	457,391,230.48
0512	MATERIALES Y SUMINISTROS				
5121	MATERIALES DE ADMINISTRACION, EMISION DE DOCUMENTOS Y ARTICULOS OFICIALES	1,411,547.42	2,420,687.67	19,752.43	3,812,482.66
5122	ALIMENTOS Y UTENSILIOS	1,718,931.95	1,970,572.95	138,231.31	3,551,273.59
5124	MATERIALES Y ARTICULOS DE CONSTRUCCION Y DE REPARACION	13,220,998.60	12,650,443.50	318,583.26	25,552,858.84
5125	PRODUCTOS QUIMICOS, FARMACEUTICOS Y DE LABORATORIO	573,086.51	769,399.73	2,416.95	1,340,069.29
5126	COMBUSTIBLES, LUBRICANTES Y ADITIVOS	5,663,263.94	20,116,535.34	151,366.12	25,628,433.16
5127	VESTUARIO, BLANCOS, PRENDAS DE PROTECCION Y ARTICULOS DEPORTIVOS	1,012,131.16	7,702,402.72	3,544.47	8,710,989.41
5128	MATERIALES Y SUMINISTROS PARA SEGURIDAD		140,940.00		140,940.00
5129	HERRAMIENTAS, REFACCIONES Y ACCESORIOS MENORES	1,836,939.56	3,902,997.72	204,171.61	5,535,765.67
SubSubtotal		25,436,899.14	49,673,979.63	838,066.15	74,272,812.62
0513	SERVICIOS GENERALES				
5131	SERVICIOS BASICOS	28,993,479.21	107,694,285.49	75,213,080.72	61,474,683.98
5132	SERVICIOS DE ARRENDAMIENTO	11,624,762.82	13,112,458.28	436,044.91	24,301,176.19
5133	SERVICIOS PROFESIONALES, CIENTIFICOS Y TECNICOS Y OTROS SERVICIOS	4,721,309.18	18,177,002.27	1,838,696.59	21,059,614.86
5134	SERVICIOS FINANCIEROS, BANCARIOS Y COMERCIALES	8,083,601.22	10,470,274.47	2,820,830.38	15,733,045.31
5135	SERVICIOS DE INSTALACION, REPARACION, MANTENIMIENTO Y CONSERVACION	57,226,624.69	62,213,683.16	8,088,973.72	111,351,334.13
5136	SERVICIOS DE COMUNICACION SOCIAL Y PUBLICIDAD	1,561,326.65	2,181,918.83	236,565.19	3,506,680.29
5137	SERVICIOS DE TRASLADO Y VIATICOS	309,044.67	310,977.26	83,993.81	536,028.12
5138	SERVICIOS OFICIALES	594,851.30	2,112,544.40	427,821.63	2,279,574.07
5139	OTROS SERVICIOS GENERALES	8,287,564.61	6,392,360.01	264,148.52	14,415,776.10

Municipio de San Pedro Garza García, N. L.

Plan de Cuentas del trimestre 2 del 2018

Rangos: PC Genero: 01 a 05

Fecha: jueves, 26 de julio de 2018, 09:33:21 a. m. 


Página: 7

		Saldo Anterior	Movimientos del trimestre		Saldo Actual
			Cargos	Créditos	
SubSubtotal		121,402,564.35	222,665,504.17	89,410,155.47	254,657,913.05
Subtotal		388,547,295.35	491,215,515.28	93,440,854.48	786,321,956.15
52	TRANSFERENCIAS, ASIGNACIONES, SUBSIDIOS Y OTRAS AYUDAS				
0521	TRANSFERENCIAS INTERNAS Y ASIGNACIONES AL SECTOR PUBLICO				
5212	TRANSFERENCIAS INTERNAS AL SECTOR PUBLICO	16,294,033.51	10,054,680.92		26,348,714.43
SubSubtotal		16,294,033.51	10,054,680.92		26,348,714.43
0524	AYUDAS SOCIALES				
5241	AYUDAS SOCIALES A PERSONAS	2,377,031.37	4,212,707.07	602,303.38	5,987,435.06
5242	BECAS	498,651.94	883,627.86	136,841.54	1,245,438.26
5243	AYUDAS SOCIALES A INSTITUCIONES	1,871,159.61	1,502,422.82	30,040.52	3,343,541.91
SubSubtotal		4,746,842.92	6,598,757.75	769,185.44	10,576,415.23
Subtotal		21,040,876.43	16,653,438.67	769,185.44	36,925,129.66
54	INTERESES, COMISIONES Y OTROS GASTOS DE LA DEUDA PUBLICA				
0541	INTERESES DE LA DEUDA PUBLICA				
5411	INTERESES DE LA DEUDA PUBLICA INTERNA	4,745,824.10	1,079,505.01		5,825,329.11
SubSubtotal		4,745,824.10	1,079,505.01		5,825,329.11
Subtotal		4,745,824.10	1,079,505.01		5,825,329.11
55	OTROS GASTOS Y PERDIDAS EXTRAORDINARIAS				
0551	ESTIMACIONES, DEPRECIACIONES, DETERIOROS, OBSOLESCENCIA Y AMORTIZACIONES				
5515	DEPRECIACION DE BIENES MUEBLES	21,954,372.33	21,996,648.16	6,836.52	43,944,183.97
5518	DISMINUCION DE BIENES POR PERDIDA, OBSOLESCENCIA Y DETERIORO	196,500.00	1,914,180.13		2,110,680.13
SubSubtotal		22,150,872.33	23,910,828.29	6,836.52	46,054,864.10
Subtotal		22,150,872.33	23,910,828.29	6,836.52	46,054,864.10
56	INVERSION PUBLICA				

Municipio de San Pedro Garza García, N. L.

Plan de Cuentas del trimestre 2 del 2018

Rangos: PC Genero: 01 a 05

Fecha: jueves, 26 de julio de 2018, 09:33:21 a. m. 


Página: 8

		Saldo Anterior	Movimientos del trimestre		Saldo Actual
			Cargos	Créditos	
05	GASTOS Y OTRAS PÉRDIDAS				
56	INVERSION PUBLICA				
0561	INVERSION PUBLICA NO CAPITALIZABLE				
5611	CONSTRUCCION EN BIEN NO CAPITALIZABLE		2,401,818.78		2,401,818.78
	SubSubtotal		2,401,818.78		2,401,818.78
	Subtotal		2,401,818.78		2,401,818.78
	Total	436,484,868.21	535,261,106.03	94,216,876.44	877,529,097.80

Municipio de San Pedro Garza García, N. L.

Plan de Cuentas del trimestre 2 del 2018

Rangos: PC Genero: 01 a 05

Fecha: jueves, 26 de julio de 2018, 09:33:21 a. m. 

Página: 9

	Saldo Anterior	Movimientos del trimestre		Saldo Actual
		Cargos	Creditos	
Gran Total		5,427,082,979.55	5,427,082,979.55	



2015-2018

MUNICIPIO DE SAN PEDRO GARZA GARCÍA, N.L.
ESTADOS FINANCIEROS SEGUNDO TRIMESTRE 2018



***Estado de
Situación Financiera
al 30 de Junio de
2018 y
al 31 de Diciembre
de 2017***

Municipio de San Pedro Garza García, N. L.

Página: 1



Estado de Situación Financiera al mes de junio del 2018

Fecha: miércoles, 25 de julio de 2018, 01:56:57 p. m.

2018

2017

01	ACTIVO		
11	ACTIVO CIRCULANTE		
0111	EFFECTIVO Y EQUIVALENTES		
1111	EFFECTIVO	669,361	731,848
1112	BANCOS/TESORERIA	154,824,142	115,121,410
1114	INVERSIONES TEMPORALES (HASTA 3 MESES)	1,467,394,023	994,564,495
1116	DEPOSITOS DE FONDOS DE TERCEROS EN GARANTIA	4,476,574	8,609,547
	Total EFFECTIVO Y EQUIVALENTES	1,627,364,102	1,119,027,302
0112	DERECHOS A RECIBIR EFFECTIVO O EQUIVALENTES		
1123	DEUDORES DIVERSOS POR COBRAR A CORTO PLAZO	24,192,894	34,209,577
1129	OTROS DERECHOS A RECIBIR EFFECTIVO O	14,960	14,001
	Total DERECHOS A RECIBIR EFFECTIVO O EQUIVALENTES	24,207,854	34,223,579
0113	DERECHOS A RECIBIR BIENES O SERVICIOS		
1131	ANTICIPO A PROVEEDORES POR ADQUISICION DE	2,047,802	1,375,250
1134	ANTICIPO A CONTRATISTAS POR OBRAS PUBLICAS A	67,040,453	73,405,412
	Total DERECHOS A RECIBIR BIENES O SERVICIOS	69,088,255	74,780,662
	Total ACTIVO CIRCULANTE	1,720,660,212	1,228,031,545
12	ACTIVO NO CIRCULANTE		
0121	INVERSIONES FINANCIERAS A LARGO PLAZO		
1213	FIDEICOMISOS, MANDATOS Y CONTRATOS ANALOGOS	85,327,800	78,631,335
	Total INVERSIONES FINANCIERAS A LARGO PLAZO	85,327,800	78,631,335
0123	BIENES INMUEBLES, INFRAESTRUCTURA Y		
1231	TERRENOS	774,595,600	774,595,600
1233	EDIFICIOS NO HABITACIONALES	456,143,829	455,020,867
1235	CONSTRUCCIONES EN PROCESO EN BIENES DE	396,093,502	216,075,558
1236	CONSTRUCCIONES EN PROCESO EN BIENES PROPIOS	22,744,554	18,419,156
	Total BIENES INMUEBLES, INFRAESTRUCTURA Y	1,649,577,485	1,464,111,182
0124	BIENES MUEBLES		
1241	MOBILIARIO Y EQUIPO DE ADMINISTRACION	72,842,049	71,045,879
1242	MOBILIARIO Y EQUIPO EDUCACIONAL Y RECREATIVO	51,311,007	43,613,366
1243	EQUIPO E INSTRUMENTAL MEDICO Y DE LABORATORIO	1,674,044	1,631,284
1244	EQUIPO DE TRANSPORTE	119,577,392	117,466,735
1245	EQUIPO DE DEFENSA Y SEGURIDAD	16,920,196	16,920,196
1246	MAQUINARIA, OTROS EQUIPOS Y HERRAMIENTAS	263,988,316	256,772,932
	Total BIENES MUEBLES	526,313,008	507,450,396
0125	ACTIVOS INTANGIBLES		
1251	SOFTWARE	31,035,276	30,384,377
1254	LICENCIAS	7,247,626	6,899,751
	Total ACTIVOS INTANGIBLES	38,282,902	37,284,128
0126	DEPRECIACION, DETERIORO Y AMORTIZACION		
1261	DEPRECIACION ACUMULADA DE BIENES INMUEBLES	-152,883,223	-148,447,143
1263	DEPRECIACION ACUMULADA DE BIENES MUEBLES	-363,628,310	-327,302,418
1265	AMORTIZACION ACUMULADA DE ACTIVOS INTANGIBLES	-33,594,795	-31,743,263
	Total DEPRECIACION, DETERIORO Y AMORTIZACION	-550,106,328	-507,492,825
0127	ACTIVOS DIFERIDOS		
1272	DERECHOS SOBRE BIENES EN REGIMEN DE	274,697,618	274,697,618
	Total ACTIVOS DIFERIDOS	274,697,618	274,697,618
	Total ACTIVO NO CIRCULANTE	2,024,092,486	1,854,681,834
	Total ACTIVO	3,744,752,698	3,082,713,379
02	PASIVO		
21	PASIVO CIRCULANTE		
0211	CUENTAS POR PAGAR A CORTO PLAZO		



Estado de Situación Financiera al mes de junio del 2018

Fecha: miércoles, 25 de julio de 2018, 01:56:57 p. m.

	2018	2017
2113 CONTRATISTAS POR OBRAS PUBLICAS POR PAGAR A	-6,697,252	-5,312,586
2117 RETENCIONES Y CONTRIBUCIONES POR PAGAR A	-12,419,455	-19,501,778
2119 OTRAS CUENTAS POR PAGAR A CORTO PLAZO	-9,795,698	-9,566,247
Total CUENTAS POR PAGAR A CORTO PLAZO	-104,611,256	-114,907,841
0213 PORCION A CORTO PLAZO DE LA DEUDA PUBLICA A		
2131 PORCION A CORTO PLAZO DE LA DEUDA PUBLICA	0	-14,872,665
2133 PORCION A CORTO PLAZO DE ARRENDAMIENTO	-5,530,077	-5,498,848
Total PORCION A CORTO PLAZO DE LA DEUDA PUBLICA	-5,530,077	-20,371,513
0215 PASIVOS DIFERIDOS A CORTO PLAZO		
2159 OTROS PASIVOS DIFERIDOS A CORTO PLAZO	-938,036	-745,863
Total PASIVOS DIFERIDOS A CORTO PLAZO	-938,036	-745,863
0216 FONDOS Y BIENES DE TERCEROS EN GARANTIA Y/O		
2161 FONDOS EN GARANTIA A CORTO PLAZO	-628,455	-2,431,312
Total FONDOS Y BIENES DE TERCEROS EN GARANTIA	-628,455	-2,431,312
0219 OTROS PASIVOS A CORTO PLAZO		
2191 INGRESOS POR CLASIFICAR	-306,326	-306,326
Total OTROS PASIVOS A CORTO PLAZO	-306,326	-306,326
Total PASIVO CIRCULANTE	-112,014,152	-138,762,857
22 PASIVO NO CIRCULANTE		
0223 DEUDA PUBLICA A LARGO PLAZO		
2233 PRESTAMOS DE LA DEUDA PUBLICA INTERNA POR	-0	-153,684,208
2235 ARRENDAMIENTO FINANCIERO POR PAGAR A LARGO	-56,165,983	-58,978,360
Total DEUDA PUBLICA A LARGO PLAZO	-56,165,983	-212,662,569
0226 PROVISIONES A LARGO PLAZO		
2269 OTRAS PROVISIONES A LARGO PLAZO	-181,330,853	-175,247,276
Total PROVISIONES A LARGO PLAZO	-181,330,853	-175,247,276
Total PASIVO NO CIRCULANTE	-237,496,837	-387,909,846
Total PASIVO	-349,510,989	-526,672,703
03 HACIENDA PÚBLICA/ PATRIMONIO		
32 HACIENDA PÚBLICA /PATRIMONIO GENERADO		
0321 Resultados del Ejercicio (Ahorro/ Desahorro)		
3210 Resultados del Ejercicio (Ahorro/ Desahorro)	-838,653,174	-979,630,207
Total	-838,653,174	-979,630,207
0322 RESULTADOS DE EJERCICIOS ANTERIORES		
3220 RESULTADOS DE EJERCICIOS ANTERIORES	-2,405,757,937	-1,432,333,439
Total RESULTADOS DE EJERCICIOS ANTERIORES	-2,405,757,937	-1,432,333,439
0323 REVALUOS		
3231 REVALUO DE BIENES INMUEBLES	-60,971,309	-60,971,309
Total REVALUOS	-60,971,309	-60,971,309
0325 RECTIFICACIONES DE RESULTADOS DE EJERCICIOS		
3250 RECTIFICACIONES DE RESULTADOS DE EJERCICIOS	9,774,442	16,528,010
3251 CAMBIOS EN POLITICAS CONTABLES	-99,633,730	-99,633,730
Total RECTIFICACIONES DE RESULTADOS DE	-89,859,288	-83,105,720
Total HACIENDA PUBLICA /PATRIMONIO GENERADO	-3,395,241,708	-2,556,040,676
Total HACIENDA PÚBLICA/ PATRIMONIO	-3,395,241,708	-2,556,040,676
Total Pasivo y Hacienda Pública	-3,744,752,698	-3,082,713,379



2015-2018

MUNICIPIO DE SAN PEDRO GARZA GARCÍA, N.L.
ESTADOS FINANCIEROS SEGUNDO TRIMESTRE 2018



***Reporte
Analítico del Activo
al 30 de Junio de
2018***

Municipio de San Pedro Garza García, N. L.

Fecha: miércoles, 25 de julio de 2018, 01:57:14 p. m.



Reporte Analítico del Activo al mes de junio del 2018

Página: 1

		Saldo Inicial	Cargos del Periodo	Creditos del Periodo	Saldo Final	Flujo del Periodo
01	ACTIVO					
11	ACTIVO CIRCULANTE					
0111	EFFECTIVO Y EQUIVALENTES					
	1111 EFECTIVO	664,251	7,000	1,890	669,361	-5,109
	1112 BANCOS/TESORERIA	110,540,072	722,823,931	678,539,861	154,824,142	-44,284,069
	1114 INVERSIONES TEMPORALES (HASTA 3 MESES)	1435,443,326	235,847,755	203,897,058	1467,394,023	-31,950,697
	1116 DEPOSITOS DE FONDOS DE TERCEROS EN	4,476,574			4,476,574	
	Total EFECTIVO Y EQUIVALENTES	1551,124,225	958,678,687	882,438,810	1627,364,102	-76,239,876
0112	DERECHOS A RECIBIR EFECTIVO O					
	1123 DEUDORES DIVERSOS POR COBRAR A CORTO	29,512,135	5,747,904	11,067,145	24,192,894	5,319,241
	1129 OTROS DERECHOS A RECIBIR EFECTIVO O	14,647	6,367	6,054	14,960	-313
	Total DERECHOS A RECIBIR EFECTIVO O	29,526,782	5,754,271	11,073,199	24,207,854	5,318,927
0113	DERECHOS A RECIBIR BIENES O SERVICIOS					
	1131 ANTICIPO A PROVEEDORES POR ADQUISICION	1,375,250	672,551		2,047,802	-672,551
	1134 ANTICIPO A CONTRATISTAS POR OBRAS	53,192,383	20,333,136	6,485,067	67,040,453	-13,848,069
	Total DERECHOS A RECIBIR BIENES O	54,567,634	21,005,688	6,485,067	69,088,255	-14,520,620
	Total ACTIVO CIRCULANTE	1635,218,642	985,438,647	899,997,078	1720,660,212	-85,441,569
12	ACTIVO NO CIRCULANTE					
0121	INVERSIONES FINANCIERAS A LARGO PLAZO					
	1213 FIDEICOMISOS, MANDATOS Y CONTRATOS	84,232,073	1,095,726		85,327,800	-1,095,726
	Total INVERSIONES FINANCIERAS A LARGO	84,232,073	1,095,726		85,327,800	-1,095,726
0123	BIENES INMUEBLES, INFRAESTRUCTURA Y					
	1231 TERRENOS	774,595,600			774,595,600	
	1233 EDIFICIOS NO HABITACIONALES	456,143,829			456,143,829	
	1235 CONSTRUCCIONES EN PROCESO EN BIENES	387,005,406	11,754,604	2,666,509	396,093,502	-9,088,095
	1236 CONSTRUCCIONES EN PROCESO EN BIENES	22,744,554			22,744,554	
	Total BIENES INMUEBLES, INFRAESTRUCTURA	1640,489,390	11,754,604	2,666,509	1649,577,485	-9,088,095
0124	BIENES MUEBLES					
	1241 MOBILIARIO Y EQUIPO DE ADMINISTRACION	73,041,289	284,039	483,279	72,842,049	199,239
	1242 MOBILIARIO Y EQUIPO EDUCACIONAL Y	51,967,935	136,447	793,375	51,311,007	656,927
	1243 EQUIPO E INSTRUMENTAL MEDICO Y DE	1,674,044			1,674,044	
	1244 EQUIPO DE TRANSPORTE	119,580,896		3,503	119,577,392	3,503
	1245 EQUIPO DE DEFENSA Y SEGURIDAD	16,920,196			16,920,196	
	1246 MAQUINARIA, OTROS EQUIPOS Y	262,949,090	1,132,930	93,704	263,988,316	-1,039,226
	Total BIENES MUEBLES	526,133,452	1,553,417	1,373,862	526,313,008	-179,555
0125	ACTIVOS INTANGIBLES					
	1251 SOFTWARE	31,035,276			31,035,276	
	1254 LICENCIAS	7,017,023	230,602		7,247,626	-230,602
	Total ACTIVOS INTANGIBLES	38,052,300	230,602		38,282,902	-230,602
0126	DEPRECIACION, DETERIORO Y AMORTIZACION					

Municipio de San Pedro Garza García, N. L.

Fecha: miércoles, 25 de julio de 2018, 01:57:14 p. m.



Reporte Analítico del Activo al mes de junio del 2018

Página: 2

	Saldo Inicial	Cargos del Periodo	Creditos del Periodo	Saldo Final	Flujo del Periodo
1261 DEPRECIACION ACUMULADA DE BIENES	-152,161,017		722,205	-152,883,223	722,205
1263 DEPRECIACION ACUMULADA DE BIENES	-357,800,528	577,541	6,405,322	-363,628,310	5,827,781
1265 AMORTIZACION ACUMULADA DE ACTIVOS	-33,352,742		242,053	-33,594,795	242,053
Total DEPRECIACION, DETERIORO Y	-543,314,288	577,541	7,369,582	-550,106,328	6,792,040
0127 ACTIVOS DIFERIDOS					
1272 DERECHOS SOBRE BIENES EN REGIMEN DE	274,697,618			274,697,618	
Total ACTIVOS DIFERIDOS	274,697,618			274,697,618	
Total ACTIVO NO CIRCULANTE	2020,290,547	15,211,892	11,409,954	2024,092,486	-3,801,938
TOTAL	3655,509,190	1000,650,540	911,407,032	3744,752,698	-89,243,508



2015-2018

MUNICIPIO DE SAN PEDRO GARZA GARCÍA, N.L.
ESTADOS FINANCIEROS SEGUNDO TRIMESTRE 2018



***Estado de Actividades
por los periodos
comprendidos del
1 de Enero al
30 de Junio
de 2018 y del
1 de Enero al
30 de Junio de 2018***

Municipio de San Pedro Garza García, N. L.



Estado de Actividades al mes de junio del 2018

Página: 1

Fecha: miércoles, 25 de julio de 2018, 01:57:48 p. m.

2018

2017

04 INGRESOS Y OTROS BENEFICIOS			
41 INGRESOS DE GESTION			
0411 IMPUESTOS			
4111	IMPUESTOS SOBRE LOS INGRESOS	-597,639	-393,548
4112	IMPUESTOS SOBRE EL PATRIMONIO	-836,626,191	-799,411,803
4117	ACCESORIOS DE IMPUESTOS	-7,167,743	-5,892,384
		<u>-844,391,574</u>	<u>-805,697,735</u>
0414 DERECHOS			
4143	DERECHOS POR PRESTACION DE SERVICIOS	-27,452,984	-22,569,456
4144	ACCESORIOS DE DERECHOS	-808,731	-316,575
4149	OTROS DERECHOS	-47,174,555	-31,150,426
		<u>-75,436,271</u>	<u>-54,036,458</u>
0415 PRODUCTOS DE TIPO CORRIENTE			
4151	PRODUCTOS DERIVADOS DEL USO Y APROVECHAMIENTO	-57,944,023	-50,639,318
4159	OTROS PRODUCTOS QUE GENERAN INGRESOS	-4,493,376	-4,789,156
		<u>-62,437,400</u>	<u>-55,428,474</u>
0416 APROVECHAMIENTOS DE TIPO CORRIENTE			
4162	MULTAS	-31,336,403	-29,423,561
4163	INDEMNIZACIONES	-1,772,261	-461,751
4169	OTROS APROVECHAMIENTOS	-11,700,877	-9,748,896
		<u>-44,809,542</u>	<u>-39,634,209</u>
42 PARTICIPACIONES, APORTACIONES, TRANSFERENCIAS,			
0421 PARTICIPACIONES Y APORTACIONES			
4211	PARTICIPACIONES	-538,128,767	-481,890,120
4212	APORTACIONES	-150,680,204	-133,231,430
		<u>-688,808,971</u>	<u>-615,121,551</u>
43 OTROS INGRESOS Y BENEFICIOS			
0439 OTROS INGRESOS Y BENEFICIOS VARIOS			
4399	OTROS INGRESOS Y BENEFICIOS VARIOS	-298,511	-402,611
		<u>-298,511</u>	<u>-402,611</u>
	TOTAL INGRESOS	-1716,182,271	-1570,321,041

Municipio de San Pedro Garza García, N. L.



Estado de Actividades al mes de junio del 2018

Página: 2

Fecha: miércoles, 25 de julio de 2018, 01:57:48 p. m.

2018

2017

05	GASTOS Y OTRAS PÉRDIDAS		
51	GASTOS DE FUNCIONAMIENTO		
0511	SERVICIOS PERSONALES		
5111	REMUNERACIONES AL PERSONAL DE CARACTER	189,815,854	154,798,278
5112	REMUNERACIONES AL PERSONAL DE CARACTER	21,934,372	44,479,169
5113	REMUNERACIONES ADICIONALES Y ESPECIALES	50,691,709	45,670,760
5114	SEGURIDAD SOCIAL	52,920,839	43,216,980
5115	OTRAS PRESTACIONES SOCIALES Y ECONOMICAS	140,505,734	126,044,061
5116	PAGO DE ESTIMULOS A SERVIDORES PUBLICOS	1,522,720	1,542,166
		<u>457,391,230</u>	<u>415,751,415</u>
0512	MATERIALES Y SUMINISTROS		
5121	MATERIALES DE ADMINISTRACION, EMISION DE	3,812,482	2,865,174
5122	ALIMENTOS Y UTENSILIOS	3,551,273	4,102,604
5124	MATERIALES Y ARTICULOS DE CONSTRUCCION Y DE	25,552,858	12,517,178
5125	PRODUCTOS QUIMICOS, FARMACEUTICOS Y DE	1,340,069	293,969
5126	COMBUSTIBLES, LUBRICANTES Y ADITIVOS	25,628,433	22,138,924
5127	VESTUARIO, BLANCOS, PRENDAS DE PROTECCION Y	8,710,989	4,432,636
5128	MATERIALES Y SUMINISTROS PARA SEGURIDAD	140,940	236,785
5129	HERRAMIENTAS, REFACCIONES Y ACCESORIOS	5,535,765	3,703,282
		<u>74,272,812</u>	<u>50,290,556</u>
0513	SERVICIOS GENERALES		
5131	SERVICIOS BASICOS	61,474,683	38,785,555
5132	SERVICIOS DE ARRENDAMIENTO	24,301,176	14,539,236
5133	SERVICIOS PROFESIONALES, CIENTIFICOS Y TECNICOS Y	21,059,614	10,498,888
5134	SERVICIOS FINANCIEROS, BANCARIOS Y COMERCIALES	15,733,045	11,189,205
5135	SERVICIOS DE INSTALACION, REPARACION,	111,351,334	64,394,813
5136	SERVICIOS DE COMUNICACION SOCIAL Y PUBLICIDAD	3,506,680	4,485,679
5137	SERVICIOS DE TRASLADO Y VIATICOS	536,028	691,717
5138	SERVICIOS OFICIALES	2,279,574	1,788,042
5139	OTROS SERVICIOS GENERALES	14,415,776	14,338,795
		<u>254,657,913</u>	<u>160,711,934</u>
52	TRANSFERENCIAS, ASIGNACIONES, SUBSIDIOS Y OTRAS AYUDAS		
0521	TRANSFERENCIAS INTERNAS Y ASIGNACIONES AL SECTOR PUBLICO		
5212	TRANSFERENCIAS INTERNAS AL SECTOR PUBLICO	26,348,714	23,215,495
		<u>26,348,714</u>	<u>23,215,495</u>
0523	SUBSIDIOS Y SUBVENCIONES		
5231	SUBSIDIOS		
0524	AYUDAS SOCIALES		
5241	AYUDAS SOCIALES A PERSONAS	5,987,435	4,999,223
5242	BECAS	1,245,438	1,147,147
5243	AYUDAS SOCIALES A INSTITUCIONES	3,343,541	4,317,844
		<u>10,576,415</u>	<u>10,464,216</u>
54	INTERESES, COMISIONES Y OTROS GASTOS DE LA DEUDA PUBLICA		
0541	INTERESES DE LA DEUDA PUBLICA		
5411	INTERESES DE LA DEUDA PUBLICA INTERNA	5,825,329	18,493,257
		<u>5,825,329</u>	<u>18,493,257</u>
55	OTROS GASTOS Y PERDIDAS EXTRAORDINARIAS		
0551	ESTIMACIONES, DEPRECIACIONES, DETERIOROS, OBSOLESCENCIA Y		
5515	DEPRECIACION DE BIENES MUEBLES	43,944,183	41,246,736
5518	DISMINUCION DE BIENES POR PERDIDA, OBSOLESCENCIA	2,110,680	
		<u>46,054,864</u>	<u>41,246,736</u>
56	INVERSION PUBLICA		
0561	INVERSION PUBLICA NO CAPITALIZABLE		

Municipio de San Pedro Garza García, N. L.



Estado de Actividades al mes de junio del 2018

Página: 3

Fecha: miércoles, 25 de julio de 2018, 01:57:48 p. m.

	2018	2017
5611 CONSTRUCCION EN BIEN NO CAPITALIZABLE	2,401,818	487,178
	2,401,818	487,178
GASTOS Y OTRAS PERDIDAS	877,529,097	720,660,790
AHORRO / DESAHORRO NETO DEL EJERCICIO	-838,653,174	-849,660,251



2015-2018

MUNICIPIO DE SAN PEDRO GARZA GARCÍA, N.L.
ESTADOS FINANCIEROS SEGUNDO TRIMESTRE 2018



Reporte
Analítico de Ingresos
Presupuestales
por el periodo
comprendido del
1 de Enero al
30 de Junio de 2018



Reporte Analítico de Ingresos Presupuestales al mes de junio del 2018

Fuente de Ingresos	Ley de Ingresos Estimada	Modificado	Devengado	Recaudado	Avance
1 Impuestos	1,002,057,458.73	1,002,057,458.73	844,391,574.35	844,391,574.35	84.27
4 Derechos	90,646,792.32	90,646,792.32	75,436,271.74	75,436,271.74	83.22
5 Productos	58,462,637.00	58,462,637.00	62,437,400.12	62,437,400.12	106.80
6 Aprovechamientos	58,120,276.00	58,120,276.00	45,108,054.12	45,108,054.12	77.61
8 Participaciones y Aportaciones	1,170,814,839.00	1,170,814,839.00	688,808,971.60	688,808,971.60	58.83
10 Ingresos derivados de Financiamientos					0.00
TOTAL	2,380,102,003.05	2,380,102,003.05	1,716,182,271.93	1,716,182,271.93	72.10



Reporte Analítico de Ingresos Presupuestales Tributarios al mes de junio del 2018

Pagina: 1

Fuente de Ingresos		Ley de Ingresos Estimada	Modificado	Devengado	Recaudado	Avance
11	Impuestos sobre los ingresos	1,066,013.00	1,066,013.00	597,639.08	597,639.08	56.06
12	Impuestos sobre el patrimonio	994,302,691.73	1,020,726,455.73	836,626,191.69	836,626,191.69	81.96
17	Accesorios	6,688,754.00	6,688,754.00	7,167,743.58	7,167,743.58	107.16
18	Otros Impuestos					0.00
TOTAL		1,002,057,458.73	1,028,481,222.73	844,391,574.35	844,391,574.35	84.26



Reporte Analítico de Ingresos Presupuestales No Tributarios al mes de junio del 2018

Pagina: 1

Fuente de Ingresos	Ley de Ingresos Estimada	Modificado	Devengado	Recaudado	Avance
4 Derechos	90,646,792.32	90,646,792.32	75,436,271.74	75,436,271.74	83.22
5 Productos	58,462,637.00	58,462,637.00	62,437,400.12	62,437,400.12	106.80
6 Aprovechamientos	58,120,276.00	58,120,276.00	45,108,054.12	45,108,054.12	77.61
8 Participaciones y Aportaciones	1,170,814,839.00	1,170,814,839.00	688,808,971.60	688,808,971.60	58.83
10 Ingresos derivados de Financiamientos					0.00
TOTAL	1,378,044,544.32	1,378,044,544.32	871,790,697.58	871,790,697.58	63.26



2015-2018

MUNICIPIO DE SAN PEDRO GARZA GARCÍA, N.L.
ESTADOS FINANCIEROS SEGUNDO TRIMESTRE 2018



Reporte
Analítico de Egresos
Presupuestales
por el periodo
comprendido del
1 de Enero al
30 de Junio de 2018

Objeto del Gasto Capítulo / Concepto	Egresos					Subejercicio 6 = (3 - 4)
	Aprobado	Ampliaciones/ Reducciones	Modificado	Devengado	Pagado	
	1	2	3 = (1 + 2)	4	5	
1000 SERVICIOS PERSONALES						
1100 REMUNERACIONES AL PERSONAL DE CARACTER PERMANENTE	397,769,566	2,201,671	399,971,237	189,815,854	189,815,854	210,155,383
1200 REMUNERACIONES AL PERSONAL DE CARACTER TRANSITORIO	73,613,371	1,491,300	75,104,671	21,934,372	21,934,372	53,170,298
1300 REMUNERACIONES ADICIONALES Y ESPECIALES	167,120,454	419,950	167,540,404	50,691,709	50,665,073	116,848,694
1400 SEGURIDAD SOCIAL	140,174,338	24,791	140,199,129	52,920,839	45,090,315	87,278,290
1500 OTRAS PRESTACIONES SOCIALES Y ECONOMICAS	333,014,715	44,422	333,059,138	141,118,622	140,121,985	191,940,515
1700 PAGO DE ESTIMULOS A SERVIDORES PUBLICOS	4,503,048		4,503,048	1,522,720	1,522,720	2,980,328
2000 MATERIALES Y SUMINISTROS						
2100 MATERIALES DE ADMINISTRACIÓN, EMISIÓN DE DOCUMENTOS Y ARTÍCULOS	11,016,291	158,659	11,174,950	3,812,482	3,101,164	7,362,467
2200 ALIMENTOS Y UTENSILIOS	12,126,369	948,265	13,074,634	3,551,273	3,233,051	9,523,361
2300 MATERIAS PRIMAS Y MATERIALES DE PRODUCCION Y COMERCIALIZACION	10,960		10,960			10,960
2400 MATERIALES Y ARTICULOS DE CONSTRUCCION Y DE REPARACION	44,467,862	36,336,388	80,804,250	25,552,858	24,157,753	55,251,391
2500 PRODUCTOS QUIMICOS, FARMACEUTICOS Y DE LABORATORIO	4,654,611	146,943	4,801,554	1,340,069	1,016,272	3,461,485
2600 COMBUSTIBLES, LUBRICANTES Y ADITIVOS	57,628,621	20,878	57,649,500	25,628,433	23,472,214	32,021,066
2700 VESTUARIO, BLANCOS, PRENDAS DE PROTECCION Y ARTICULOS DEPORTIVOS	20,202,164	10,574,912	30,777,077	8,710,989	8,175,500	22,066,088
2800 MATERIALES Y SUMINISTROS PARA SEGURIDAD	413,213		413,213	140,940	140,940	272,273
2900 HERRAMIENTAS, REFACCIONES Y ACCESORIOS MENORES	28,144,488	422,403	28,566,892	5,535,765	4,733,672	23,031,126
3000 SERVICIOS GENERALES						
3100 SERVICIOS BASICOS	110,427,602	2,836,379	113,263,981	61,307,643	26,768,946	51,956,337
3200 SERVICIOS DE ARRENDAMIENTO	49,225,383	587,228	49,812,611	24,301,176	23,303,196	25,511,435
3300 SERVICIOS PROFESIONALES, CIENTÍFICOS, TÉCNICOS Y OTROS SERVICIOS	50,440,523	21,858,460	72,298,983	21,059,614	17,477,264	51,239,368
3400 SERVICIOS FINANCIEROS, BANCARIOS Y COMERCIALES	29,062,670		29,062,670	15,733,045	15,733,837	13,329,624
3500 SERVICIOS DE INSTALACION, REPARACION, MANTENIMIENTO Y CONSERVACION	261,839,017	44,050,150	305,889,168	111,518,374	100,369,807	194,370,793
3600 SERVICIOS DE COMUNICACIÓN SOCIAL Y PUBLICIDAD	12,391,897	15,474	12,407,372	3,506,680	3,185,776	8,900,691
3700 SERVICIOS DE TRASLADO Y VIÁTICOS	1,082,891	84,524	1,167,415	536,028	535,651	631,387
3800 SERVICIOS OFICIALES	11,308,792	482,674	11,791,466	2,279,574	2,237,215	9,511,892
3900 OTROS SERVICIOS GENERALES	45,507,917	447,564	45,955,481	14,415,776	14,414,426	31,539,705
4000 TRANSFERENCIAS, ASIGNACIONES, SUBSIDIOS Y						
4100 TRANSFERENCIAS INTERNAS Y ASIGNACIONES AL SECTOR PÚBLICO	41,412,315	-1,672,055	39,740,259	26,348,714	26,348,714	13,391,545
4300 SUBSIDIOS Y SUBVENCIONES	31,890		31,890			31,890
4400 AYUDAS SOCIALES	57,029,682	151,653	57,181,336	10,576,415	8,535,429	46,604,921
4600 TRANSFERENCIAS A FIDEICOMISOS, MANDATOS Y OTROS ANALOGOS	10,000,000		10,000,000			10,000,000
5000 BIENES MUEBLES, INMUEBLES E INTANGIBLES						
5100 MOBILIARIO Y EQUIPO DE ADMINISTRACIÓN	34,494,662	7,790,718	42,285,380	2,265,849	2,039,347	40,019,530
5200 MOBILIARIO Y EQUIPO EDUCACIONAL Y RECREATIVO	6,000,000	10,439,723	16,439,723	7,818,464	7,651,886	8,621,259
5300 EQUIPO E INSTRUMENTAL MEDICO Y DE LABORATORIO				42,759	42,759	-42,759
5400 VEHICULOS Y EQUIPO DE TRANSPORTE	3,581,383	23,265,467	26,846,850	4,883,800	4,883,800	21,963,050
5500 EQUIPO DE DEFENSA Y SEGURIDAD	5,000,000		5,000,000			5,000,000
5600 MAQUINARIA, OTROS EQUIPOS Y HERRAMIENTAS	893,200	58,754,644	59,647,844	7,300,801	6,330,557	52,347,042
5800 BIENES INMUEBLES		782,738	782,738			782,738
5900 ACTIVOS INTANGIBLES	774,880	37,690,000	38,464,880	1,016,684	1,016,684	37,448,195
6000 INVERSION PÚBLICA						
6100 OBRA PÚBLICA EN BIENES DE DOMINIO PÚBLICO	502,849,665	434,324,365	937,174,030	182,401,852	179,803,507	754,772,178
6200 OBRA PÚBLICA EN BIENES PROPIOS	83,347,000	-41,944,502	41,402,497	5,448,359	5,448,360	35,954,138
9000 DEUDA PÚBLICA						
9100 AMORTIZACION DE LA DEUDA PÚBLICA	279,094,420		279,094,420	171,338,021	171,338,021	107,756,398
9200 INTERESES DE LA DEUDA PÚBLICA	9,814,146		9,814,146	5,825,329	5,825,329	3,988,816
TOTAL	2901,470,021	652,735,793	3553,205,814	1212,201,896	1140,471,409	2341,003,918

**Reporte por
Rubro de Ingresos
De los periodos
comprendidos del
1 de Abril al
30 de Junio y
1 de Enero al
30 de Junio de 2018**



Municipio de San Pedro Garza García, N. L.

Clasificación por Rubro de Ingresos del trimestre 2 del 2018

Rangos: Rubro de Ingresos: 0 a 8

Fecha: jueves, 26 de julio de 2018, 10:52:53 a. m. 


Página: 1

	Del Trimestre				Acumulado			
	Incurrido	Presupuesto	Diferencia	(%)	Incurrido	Presupuesto	Diferencia	(%)
1 Impuestos								
11 Impuestos sobre los ingresos	-452,088.76	-422,250.00	29,838.76	-7.07	-597,639.08	-658,503.00	-60,863.92	9.24
12 Impuestos sobre el patrimonio	-177,855,770.73	-124,489,335.73	53,366,435.00	-42.87	-836,626,191.69	-753,353,424.73	83,272,766.96	-11.05
17 Accesorios	-3,291,204.76	-1,469,548.00	1,821,656.76	-123.96	-7,167,743.58	-2,976,471.00	4,191,272.58	-140.81
Total	-181,599,064.25	-126,381,133.73	55,217,930.52	-43.69	-844,391,574.35	-756,988,398.73	87,403,175.62	-11.54
4 Derechos								
43 Derechos por prestación de servicios	-10,219,201.67	-10,609,315.00	-390,113.33	3.68	-27,455,152.35	-26,211,257.00	1,243,895.35	-4.75
44 Otros Derechos	-39,797,612.40	-14,531,096.60	25,266,515.80	-173.88	-47,174,555.78	-25,659,674.90	21,514,880.88	-83.85
45 Accesorios	-375,201.86	-70,071.00	305,130.86	-435.46	-806,563.61	-140,142.00	666,421.61	-475.53
Total	-50,392,015.93	-25,210,482.60	25,181,533.33	-99.88	-75,436,271.74	-52,011,073.90	23,425,197.84	-45.03
5 Productos								
51 Productos de tipo corriente	-32,778,817.98	-15,094,373.00	17,684,444.98	-117.16	-61,445,400.12	-26,872,151.00	34,573,249.12	-128.66
59 Productos no comprendidos en las fracciones de la Ley de Ingresos causadas en ejercicios fiscales anteriores pendientes de liquidación o pago	-814,000.00	-437,688.00	376,312.00	-85.98	-992,000.00	-875,376.00	116,624.00	-13.32
Total	-33,592,817.98	-15,532,061.00	18,060,756.98	-116.28	-62,437,400.12	-27,747,527.00	34,689,873.12	-125.01
6 Aprovechamientos								
61 Aprovechamientos de tipo corriente	-30,322,803.13	-14,157,118.00	16,165,685.13	-114.19	-44,809,542.96	-28,556,590.00	16,252,952.96	-56.91
69 Aprovechamientos no comprendidos en las fracciones de la Ley de Ingresos causadas en ejercicios fiscales anteriores pendientes de liquidación o pago	-186,642.91	-84,825.00	101,817.91	-120.03	-298,511.16	-169,650.00	128,861.16	-75.96
Total	-30,509,446.04	-14,241,943.00	16,267,503.04	-114.22	-45,108,054.12	-28,726,240.00	16,381,814.12	-57.02
8 Participaciones y Aportaciones								
81 Participaciones	-276,331,768.39	-240,285,378.00	36,046,390.39	-15.00	-538,128,767.59	-480,570,756.00	57,558,011.59	-11.98
82 Aportaciones	-96,198,651.19	-55,294,540.00	40,904,111.19	-73.97	-150,680,204.01	-100,163,458.00	50,516,746.01	-50.43
Total	-372,530,419.58	-295,579,918.00	76,950,501.58	-26.03	-688,808,971.60	-580,734,214.00	108,074,757.60	-18.61

Municipio de San Pedro Garza García, N. L.

Clasificación por Rubro de Ingresos del trimestre 2 del 2018

Rangos: Rubro de Ingresos: 0 a 8

Fecha: jueves, 26 de julio de 2018, 10:52:53 a. m. 

Página: 2

	Del Trimestre		Diferencia	(%)	Acumulado		Diferencia	(%)
	Incurrido	Presupuesto			Incurrido	Presupuesto		
Total	-668,623,763.78	-476,945,538.33	191,678,225.45	-40.18	-1,716,182,271.93	-1,446,207,453.63	269,974,818.30	-18.66



2015-2018

MUNICIPIO DE SAN PEDRO GARZA GARCÍA, N.L.
ESTADOS FINANCIEROS SEGUNDO TRIMESTRE 2018




***Reporte por
Objeto del Gasto
De los periodos
comprendidos del
1 de Abril al
30 de Junio y
1 de Enero al
30 de Junio de 2018***

Municipio de San Pedro Garza García, N. L.

Clasificación por Objeto del Gasto del trimestre 2 del 2018


Rangos: Capitulo: 1000 a 9000

Fecha: jueves, 26 de julio de 2018, 10:53:34 a. m. 

Página: 1

		Del Trimestre				Acumulado			
		Incurrido	Presupuesto	Diferencia	(%)	Incurrido	Presupuesto	Diferencia	(%)
1000	SERVICIOS PERSONALES								
1100	REMUNERACIONES AL PERSONAL DE CARACTER PERMANENTE								
111	Dietas	1,541,622.63	1,541,622.63			3,118,469.70	3,118,469.70		
113	Sueldos base al personal permanente	92,166,994.26	93,869,768.38	1,702,774.12	1.81	186,697,384.41	189,928,863.16	3,231,478.75	1.70
	Subtotal	93,708,616.89	95,411,391.01	1,702,774.12	1.78	189,815,854.11	193,047,332.86	3,231,478.75	1.67
1200	REMUNERACIONES AL PERSONAL DE CARACTER TRANSITORIO								
121	Honorarios asimilables a salarios	11,073,285.41	14,315,085.53	3,241,800.12	22.65	21,934,372.84	25,317,033.07	3,382,660.23	13.36
	Subtotal	11,073,285.41	14,315,085.53	3,241,800.12	22.64	21,934,372.84	25,317,033.07	3,382,660.23	13.36
1300	REMUNERACIONES ADICIONALES Y ESPECIALES								
131	Primas por años de servicios efectivos prestados	2,435,111.43	2,435,111.43			15,466,411.09	15,246,872.09	-219,539.00	-1.44
132	Primas de vacaciones, dominical y gratificación de fin de año	3,124,611.84	3,109,546.16	-15,065.68	-0.48	15,816,120.97	15,865,651.09	49,530.12	0.31
133	Horas extraordinarias	3,568,513.56	3,442,428.08	-126,085.48	-3.66	6,593,515.09	6,459,839.52	-133,675.57	-2.07
134	Compensaciones	6,294,156.88	5,622,563.15	-671,593.73	-11.94	12,815,662.42	11,913,433.44	-902,228.98	-7.57
	Subtotal	15,422,393.71	14,609,648.82	-812,744.89	-5.56	50,691,709.57	49,485,796.14	-1,205,913.43	-2.43
1400	SEGURIDAD SOCIAL								
141	Aportaciones de seguridad social	26,084,925.74	25,998,246.71	-86,679.03	-0.33	42,659,075.76	42,657,436.19	-1,639.57	
143	Aportaciones al sistema para el retiro	1,064,026.23	1,025,845.70	-38,180.53	-3.72	3,088,155.71	2,994,394.05	-93,761.66	-3.13
144	Aportaciones para seguros	2,266,491.89	2,266,491.89			7,173,607.79	7,173,607.79		
	Subtotal	29,415,443.86	29,290,584.30	-124,859.56	-0.42	52,920,839.26	52,825,438.03	-95,401.23	-0.18
1500	OTRAS PRESTACIONES SOCIALES Y ECONOMICAS								
152	Indemnizaciones	1,185,462.00	1,222,898.00	37,436.00	3.06	2,312,512.86	2,374,107.80	61,594.94	2.59
153	Prestaciones y haberes de retiro	27,662,952.51	27,653,587.11	-9,365.40	-0.03	56,801,994.76	56,792,629.36	-9,365.40	-0.02
154	Prestaciones contractuales	34,050,823.39	33,267,782.10	-783,041.29	-2.35	77,529,324.53	76,724,322.02	-805,002.51	-1.05
155	Apoyos a la capacitación de los servidores públicos	1,965,181.65	1,967,031.65	1,850.00	0.09	3,131,038.86	3,132,888.86	1,850.00	0.06
159	Otras prestaciones sociales y económicas	723,090.20	643,249.00	-79,841.20	-12.41	1,343,751.69	698,137.49	-645,614.20	-92.48
	Subtotal	65,587,509.75	64,754,547.86	-832,961.89	-1.28	141,118,622.70	139,722,085.53	-1,396,537.17	-0.99
1700	PAGO DE ESTIMULOS A SERVIDORES PUBLICOS								
171	Estímulos	764,880.00	714,055.60	-50,824.40	-7.12	1,522,720.00	1,466,620.40	-56,099.60	-3.83

Municipio de San Pedro Garza García, N. L.

Fecha: jueves, 26 de julio de 2018, 10:53:35 a. m. 

Clasificación por Objeto del Gasto del trimestre 2 del 2018

Página: 2


Rangos: Capitulo: 1000 a 9000

	Del Trimestre				Acumulado			
	Incurrido	Presupuesto	Diferencia	(%)	Incurrido	Presupuesto	Diferencia	(%)
Subtotal	764,880.00	714,055.60	-50,824.40	-7.11	1,522,720.00	1,466,620.40	-56,099.60	-3.82
Total	215,972,129.62	219,095,313.12	3,123,183.50	1.42	458,004,118.48	461,864,306.03	3,860,187.55	0.83
2000 MATERIALES Y SUMINISTROS								
2100 MATERIALES DE ADMINISTRACIÓN, EMISIÓN DE DOCUMENTOS Y ARTÍCULOS								
211 Materiales, útiles y equipos menores de oficina	668,590.04	669,168.20	578.16	0.09	1,023,630.89	1,019,743.33	-3,887.56	-0.38
213 Material estadístico y geográfico	185.99		-185.99	100.00	185.99		-185.99	100.00
214 Materiales, útiles y equipos menores de tecnologías de la información y comun	360,486.08	335,176.18	-25,309.90	-7.55	662,901.07	625,565.60	-37,335.47	-5.97
215 Material impreso e información digital	296,441.36	292,989.89	-3,451.47	-1.18	539,194.36	532,372.89	-6,821.47	-1.28
216 Material de limpieza	942,020.23	934,437.03	-7,583.20	-0.81	1,354,245.59	1,268,640.79	-85,604.80	-6.75
217 Materiales y útiles de enseñanza	102,728.48	100,008.60	-2,719.88	-2.72	201,841.70	199,121.82	-2,719.88	-1.37
218 Materiales para el registro de e identificación de bienes o personas	30,483.06	30,483.06			30,483.06	30,483.06		
Subtotal	2,400,935.24	2,362,262.96	-38,672.28	-1.63	3,812,482.66	3,675,927.49	-136,555.17	-3.71
2200 ALIMENTOS Y UTENSILIOS								
221 Productos alimenticios para personas	1,776,584.36	2,025,745.12	249,160.76	12.30	3,463,808.93	3,775,090.77	311,281.84	8.25
222 Productos alimenticios para animales	8,328.80	5,688.40	-2,640.40	-46.42	13,270.40	10,630.00	-2,640.40	-24.84
223 Utensilios para el servicio de alimentación	47,428.48	47,274.48	-154.00	-0.33	74,194.26	72,688.69	-1,505.57	-2.07
Subtotal	1,832,341.64	2,078,708.00	246,366.36	11.85	3,551,273.59	3,858,409.46	307,135.87	7.96
2400 MATERIALES Y ARTICULOS DE CONSTRUCCION Y DE REPARACION								
241 Productos minerales no metálicos	248,817.40	202,392.23	-46,425.17	-22.94	585,158.72	493,691.06	-91,467.66	-18.53
242 Cemento y productos de concreto	8,912,699.13	8,927,743.24	15,044.11	0.17	18,375,181.24	18,371,507.74	-3,673.50	-0.02
243 Cal, yeso y productos de yeso	20,691.31	10,673.11	-10,018.20	-93.86	45,460.54	31,162.42	-14,298.12	-45.88
244 Madera y productos de madera	126,393.39	79,851.18	-46,542.21	-50.29	173,875.72	114,454.63	-59,421.09	-51.92
245 Vidrio y productos de vidrio	4,324.21	21.00	-4,303.21	****.***	6,901.33	1,886.05	-5,015.28	-265.91
246 Material eléctrico y electrónico	557,202.37	509,841.54	-47,360.83	-9.29	2,069,834.12	1,319,227.93	-750,606.19	-56.90
247 Artículos metálicos para la construcción	372,818.53	339,477.12	-33,341.41	-9.82	828,866.01	779,825.83	-49,040.18	-6.29
248 Materiales complementarios	1,418.65	1,085.86	-332.79	-30.65	20,330.65	19,136.87	-1,193.78	-6.24
249 Otros materiales y artículos de construcción y reparación	2,087,495.25	1,945,756.09	-141,739.16	-7.28	3,447,250.51	3,202,465.11	-244,785.40	-7.64
Subtotal	12,331,860.24	12,016,841.37	-315,018.87	-2.62	25,552,858.84	24,333,357.64	-1,219,501.20	-5.01
2500 PRODUCTOS QUIMICOS, FARMACEUTICOS Y DE LABORATORIO								
251 Productos químicos básicos	396,470.60	396,470.60			410,661.48	410,661.48		
252 Fertilizantes, pesticidas y otros agroquímicos	311,576.73	308,017.98	-3,558.75	-1.16	845,501.31	841,880.56	-3,620.75	-0.43
253 Medicinas y productos farmacéuticos	23,218.36	16,419.08	-6,799.28	-41.41	28,911.40	19,981.13	-8,930.27	-44.69

Municipio de San Pedro Garza García, N. L.

Clasificación por Objeto del Gasto del trimestre 2 del 2018


Rangos: Capitulo: 1000 a 9000

Fecha: jueves, 26 de julio de 2018, 10:53:35 a. m. 

Página: 3

		Del Trimestre				Acumulado			
		Incurrido	Presupuesto	Diferencia	(%)	Incurrido	Presupuesto	Diferencia	(%)
2000	MATERIALES Y SUMINISTROS								
2500	PRODUCTOS QUIMICOS, FARMACEUTICOS Y DE LABORATORIO								
254	Materiales, accesorios y suministros médicos	35,411.09	34,938.26	-472.83	-1.35	44,005.37	43,255.29	-750.08	-1.73
256	Fibras sintéticas, hules, plásticos y derivados	306.00	90.00	-216.00	-240.00	10,989.73	10,454.97	-534.76	-5.11
	Subtotal	766,982.78	755,935.92	-11,046.86	-1.46	1,340,069.29	1,326,233.43	-13,835.86	-1.04
2600	COMBUSTIBLES, LUBRICANTES Y ADITIVOS								
261	Combustibles, lubricantes y aditivos	19,965,169.22	19,927,646.15	-37,523.07	-0.19	25,628,433.16	25,589,653.12	-38,780.04	-0.15
	Subtotal	19,965,169.22	19,927,646.15	-37,523.07	-0.18	25,628,433.16	25,589,653.12	-38,780.04	-0.15
2700	VESTUARIO, BLANCOS, PRENDAS DE PROTECCION Y ARTICULOS DEPORTIVOS								
271	Vestuario y uniformes	6,642,234.73	6,619,649.53	-22,585.20	-0.34	7,286,430.05	7,260,101.53	-26,328.52	-0.36
272	Prendas de seguridad y protección personal	158,550.17	158,465.17	-85.00	-0.05	231,150.12	230,970.12	-180.00	-0.08
273	Artículos deportivos	864,814.20	826,662.96	-38,151.24	-4.62	1,050,697.56	1,087,346.44	36,648.88	3.37
274	Productos textiles	27,904.78	27,904.78			73,866.31	71,032.31	-2,834.00	-3.99
275	Blancos y otros productos textiles, excepto prendas de vestir	5,354.37	5,121.00	-233.37	-4.56	68,845.37	68,393.00	-452.37	-0.66
	Subtotal	7,698,858.25	7,637,803.44	-61,054.81	-0.79	8,710,989.41	8,717,843.40	6,853.99	0.07
2800	MATERIALES Y SUMINISTROS PARA SEGURIDAD								
283	Prendas de protección para seguridad pública y nacional	140,940.00	140,940.00			140,940.00	140,940.00		
	Subtotal	140,940.00	140,940.00			140,940.00	140,940.00		
2900	HERRAMIENTAS, REFACCIONES Y ACCESORIOS MENORES								
291	Herramientas menores	353,585.23	319,209.17	-34,376.06	-10.77	473,771.02	438,911.50	-34,859.52	-7.94
292	Refacciones y accesorios menores de edificios	49,184.15	22,176.79	-27,007.36	-121.78	74,596.45	43,398.56	-31,197.89	-71.89
293	Refacciones y accesorios menores de mobiliario y equipo de administración, ed	1,209,293.53	1,049,180.17	-160,113.36	-15.26	1,517,782.32	1,321,745.12	-196,037.20	-14.83
294	Refacciones y accesorios menores de equipo de cómputo y tecnologías de la inf	172,876.61	123,442.40	-49,434.21	-40.05	233,138.51	175,337.20	-57,801.31	-32.97
295	Refacciones y accesorios menores de equipo e instrumental médico y de laborat				100.00	20,300.02	1,770.00	-18,530.02	****.**
296	Refacciones y accesorios menores de equipo de transporte	1,285,701.28	1,215,242.27	-70,459.01	-5.80	2,175,743.39	2,081,845.56	-93,897.83	-4.51
297	Refacciones y accesorios menores de equipo de defensa y seguridad				100.00	2,817.68	2,817.68		
298	Refacciones y accesorios menores de maquinaria y otros equipos	609,851.79	573,417.89	-36,433.90	-6.35	930,800.94	818,309.32	-112,491.62	-13.75
299	Refacciones y accesorios menores otros bienes muebles	18,333.52	16,899.21	-1,434.31	-8.49	106,815.34	104,663.52	-2,151.82	-2.06
	Subtotal	3,698,826.11	3,319,567.90	-379,258.21	-11.42	5,535,765.67	4,988,798.46	-546,967.21	-10.96
	Total	48,835,913.48	48,239,705.74	-596,207.74	-1.23	74,272,812.62	72,631,163.00	-1,641,649.62	-2.26

Municipio de San Pedro Garza García, N. L.

Fecha: jueves, 26 de julio de 2018, 10:53:35 a. m. 


Clasificación por Objeto del Gasto del trimestre 2 del 2018

Página: 4

Rangos: Capitulo: 1000 a 9000

		Del Trimestre				Acumulado			
		Incurrido	Presupuesto	Diferencia	(%)	Incurrido	Presupuesto	Diferencia	(%)
3000	SERVICIOS GENERALES								
3100	SERVICIOS BASICOS								
311	Energía eléctrica	25,379,558.23	25,379,558.23			45,193,863.81	45,193,863.81		
312	Gas	90,988.77	91,017.77	29.00	0.03	143,403.60	143,262.60	-141.00	-0.10
313	Agua	6,058,707.00	5,736,707.00	-322,000.00	-5.61	12,706,886.00	12,384,886.00	-322,000.00	-2.60
314	Telefonía tradicional	360,978.60	7,143.87	-353,834.73	****. **	360,978.60	7,143.87	-353,834.73	****. **
315	Telefonía celular	116,521.82	114,955.97	-1,565.85	-1.36	152,599.47	151,033.62	-1,565.85	-1.04
316	Servicios de telecomunicaciones y satélites	4,332.83	4,332.83			7,762.11	7,762.11		
317	Servicios de acceso de Internet, redes y procesamiento de información	347,869.26	243,393.60	-104,475.66	-42.92	415,117.82	310,642.16	-104,475.66	-33.63
318	Servicios postales y telegráficos	10,888.26	8,999.06	-1,889.20	-20.99	45,567.77	43,678.57	-1,889.20	-4.33
319	Servicios integrales y otros servicios				100.00	2,281,464.80	2,281,464.80		
	Subtotal	32,369,844.77	31,586,108.33	-783,736.44	-2.48	61,307,643.98	60,523,737.54	-783,906.44	-1.29
3200	SERVICIOS DE ARRENDAMIENTO								
322	Arrendamiento de edificios	503,964.07	503,964.07			892,158.81	892,158.81		
323	Arrendamiento de mobiliario y equipo de administración, educacional y recreat	406,464.00	406,464.00			789,189.76	789,189.76		
325	Arrendamiento de equipo de transporte	9,038,306.73	9,038,306.73			17,667,928.98	17,667,928.98		
326	Arrendamiento de maquinaria, otros equipos y herramientas	2,300,880.88	2,300,880.88			4,442,438.96	4,442,438.96		
329	Otros arrendamientos	426,797.69	410,215.49	-16,582.20	-4.04	509,459.68	492,877.48	-16,582.20	-3.36
	Subtotal	12,676,413.37	12,659,831.17	-16,582.20	-0.13	24,301,176.19	24,284,593.99	-16,582.20	-0.06
3300	SERVICIOS PROFESIONALES, CIENTÍFICOS, TÉCNICOS Y OTROS SERVICIOS								
331	Servicios legales, de contabilidad, auditoría y relacionados	1,826,984.23	1,847,004.80	20,020.57	1.08	2,073,259.76	2,086,211.65	12,951.89	0.62
332	Servicios de diseño, arquitectura, ingeniería y actividades relacionadas	573,939.99	455,040.00	-118,899.99	-26.13	731,003.99	574,308.60	-156,695.39	-27.28
333	Servicios de consultoría administrativa, procesos, técnica y en tecnologías d	5,279,404.95	5,279,404.95			5,876,815.97	5,876,815.97		
334	Servicios de capacitación	38,118.00	33,138.00	-4,980.00	-15.03	76,618.00	45,898.00	-30,720.00	-66.93
336	Servicios de apoyo administrativo, traducción, fotocopiado e impresión	677,252.69	674,584.36	-2,668.33	-0.40	1,078,372.69	1,075,420.36	-2,952.33	-0.27
337	Servicios de protección y seguridad				100.00	252,077.28	252,077.28		
338	Servicios de vigilancia	528,573.13	487,694.73	-40,878.40	-8.38	1,171,986.44	1,131,108.04	-40,878.40	-3.61
339	Servicios profesionales, científicos y técnicos integrales	7,414,032.69	7,094,000.24	-320,032.45	-4.51	9,799,480.73	9,250,356.27	-549,124.46	-5.94
	Subtotal	16,338,305.68	15,870,867.08	-467,438.60	-2.94	21,059,614.86	20,292,196.17	-767,418.69	-3.78
3400	SERVICIOS FINANCIEROS, BANCARIOS Y COMERCIALES								
341	Servicios financieros y bancarios	780,826.31	612,405.78	-168,420.53	-27.50	3,578,782.80	3,409,788.98	-168,993.82	-4.96
342	Servicios de cobranza, investigación crediticia y similar	3,729,680.63	3,729,450.28	-230.35	-0.01	6,042,240.49	6,162,653.23	120,412.74	1.95
343	Servicios de recaudación, traslado y custodia de valores	103,225.29	82,721.36	-20,503.93	-24.79	283,518.55	256,513.00	-27,005.55	-10.53
345	Seguro de bienes patrimoniales	2,999,419.86	2,999,419.86			5,771,331.47	5,771,331.47		
347	Fletes y maniobras	36,292.00	36,192.00	-100.00	-0.28	57,172.00	57,072.00	-100.00	-0.18

Municipio de San Pedro Garza García, N. L.

Fecha: jueves, 26 de julio de 2018, 10:53:35 a. m. 

Clasificación por Objeto del Gasto del trimestre 2 del 2018

Página: 6

Rangos: Capitulo: 1000 a 9000

	Del Trimestre				Acumulado			
	Incurrido	Presupuesto	Diferencia	(%)	Incurrido	Presupuesto	Diferencia	(%)
3000	SERVICIOS GENERALES							
3900	OTROS SERVICIOS GENERALES							
392	Impuestos y derechos	51,986.08	51,986.08			141,153.08	141,153.08	
394	Sentencias y resoluciones por autoridad competente	625,672.52	625,672.52			2,453,581.63	2,453,581.63	
395	Penas, multas, accesorios y actualizaciones	2,807.01	2,807.01			278,918.48	278,918.48	
396	Otros gastos por responsabilidades	401,884.87	393,209.87	-8,675.00	-2.21	805,955.90	573,965.30	-231,990.60
398	Impuesto sobre nóminas y otros que se deriven de una relación laboral	5,043,837.00	5,043,837.00			10,733,643.00	10,733,643.00	
399	Otros servicios generales	2,024.01	2,024.01			2,524.01	2,524.01	
	Subtotal	6,128,211.49	6,119,536.49	-8,675.00	-0.14	14,415,776.10	14,183,785.50	-231,990.60
	Total	133,255,348.70	130,575,978.03	-2,679,370.67	-2.05	254,657,913.05	251,577,835.19	-3,080,077.86
4000	TRANSFERENCIAS, ASIGNACIONES, SUBSIDIOS Y OTRAS AYUDAS							
4100	TRANSFERENCIAS INTERNAS Y ASIGNACIONES AL SECTOR PÚBLICO							
415	Transferencias internas otorgadas a entidades paraestatales no empresariales	10,054,680.92	10,054,680.92			26,348,714.43	26,348,714.43	
	Subtotal	10,054,680.92	10,054,680.92			26,348,714.43	26,348,714.43	
4400	AYUDAS SOCIALES							
441	Ayudas sociales a personas	3,610,403.69	3,593,220.86	-17,182.83	-0.48	5,987,435.06	5,970,252.23	-17,182.83
442	Becas y otras ayudas para programas de capacitación	746,786.32	746,786.32			1,245,438.26	1,245,438.26	
443	Ayudas sociales a instituciones de enseñanza	155,930.92	155,930.92			737,554.13	617,554.13	-120,000.00
445	Ayudas sociales a instituciones sin fines de lucro	1,243,981.38	1,243,981.38			2,437,397.78	2,437,397.78	
447	Ayudas sociales a entidades de interés público	72,470.00	72,470.00			168,590.00	168,590.00	
	Subtotal	5,829,572.31	5,812,389.48	-17,182.83	-0.29	10,576,415.23	10,439,232.40	-137,182.83
	Total	15,884,253.23	15,867,070.40	-17,182.83	-0.10	36,925,129.66	36,787,946.83	-137,182.83
5000	BIENES MUEBLES, INMUEBLES E INTANGIBLES							
5100	MOBILIARIO Y EQUIPO DE ADMINISTRACIÓN							
511	Muebles de oficina y estantería	251,146.96	241,229.78	-9,917.18	-4.11	274,361.45	293,537.30	19,175.85
512	Muebles, excepto de oficina y estantería	24,232.40	24,232.40			24,232.40	24,232.40	
515	Equipo de cómputo y de tecnologías de la información	1,443,466.56	1,142,624.91	-300,841.65	-26.33	1,609,811.72	1,322,956.27	-286,855.45
519	Otros mobiliarios y equipos de administración	21,332.43	84,575.60	63,243.17	74.78	357,444.18	285,554.79	-71,889.39
	Subtotal	1,740,178.35	1,492,662.69	-247,515.66	-16.58	2,265,849.75	1,926,280.76	-339,568.99
5200	MOBILIARIO Y EQUIPO EDUCACIONAL Y RECREATIVO							

Municipio de San Pedro Garza García, N. L.

Fecha: jueves, 26 de julio de 2018, 10:53:35 a. m.

Clasificación por Objeto del Gasto del trimestre 2 del 2018

Página: 7


Rangos: Capitulo: 1000 a 9000

		Del Trimestre				Acumulado			
		Incurrido	Presupuesto	Diferencia	(%)	Incurrido	Presupuesto	Diferencia	(%)
5000	BIENES MUEBLES, INMUEBLES E INTANGIBLES								
5200	MOBILIARIO Y EQUIPO EDUCACIONAL Y RECREATIVO								
521	Equipos y aparatos audiovisuales	46,786.28	46,786.28			46,786.28	46,786.28		
522	Aparatos deportivos	6,056,405.24	6,751,772.72	695,367.48	10.30	7,606,071.36	7,982,475.93	376,404.57	4.72
529	Otro mobiliario y equipo educacional y recreativo	83,956.58	83,358.62	-597.96	-0.72	165,606.59	176,589.67	10,983.08	6.22
	Subtotal	6,187,148.10	6,881,917.62	694,769.52	10.09	7,818,464.23	8,205,851.88	387,387.65	4.72
5300	EQUIPO E INSTRUMENTAL MEDICO Y DE LABORATORIO								
531	Equipo médico y de laboratorio				100.00	42,759.98	18,560.00	-24,199.98	-130.39
	Subtotal				100.00	42,759.98	18,560.00	-24,199.98	-130.38
5400	VEHICULOS Y EQUIPO DE TRANSPORTE								
541	Vehículos y Equipo Terrestre	343,054.80	340,572.80	-2,482.00	-0.73	4,770,760.14	4,958,747.87	187,987.73	3.79
549	Otros equipos de transporte				100.00	113,040.14	6,803.29	-106,236.85	****.***
	Subtotal	343,054.80	340,572.80	-2,482.00	-0.72	4,883,800.28	4,965,551.16	81,750.88	1.64
5500	EQUIPO DE DEFENSA Y SEGURIDAD								
551	Equipo de defensa y seguridad				100.00		82,388.17	82,388.17	100.00
	Subtotal				100.00		82,388.17	82,388.17	100.00
5600	MAQUINARIA, OTROS EQUIPOS Y HERRAMIENTAS								
563	Maquinaria y equipo de construcción				100.00	306,766.64	200,628.96	-106,137.68	-52.90
564	Sistemas de aire acondicionado, calefacción y de refrigeración industrial y come	2,052,517.94	1,524,310.44	-528,207.50	-34.65	3,483,992.76	3,132,622.84	-351,369.92	-11.22
565	Equipo de comunicación y telecomunicación	303,531.82	390,423.76	86,891.94	22.26	970,866.23	1,090,343.59	119,477.36	10.96
567	Herramientas y máquinas-herramienta	530,310.00	511,813.06	-18,496.94	-3.61	733,444.84	734,792.70	1,347.86	0.18
569	Otros equipos	1,186,656.80	1,186,656.80			1,805,731.40	1,810,829.20	5,097.80	0.28
	Subtotal	4,073,016.56	3,613,204.06	-459,812.50	-12.72	7,300,801.87	6,969,217.29	-331,584.58	-4.75
5800	BIENES INMUEBLES								
581	Terrenos				100.00		11,114.89	11,114.89	100.00
	Subtotal				100.00		11,114.89	11,114.89	100.00
5900	ACTIVOS INTANGIBLES								
591	Software	650,899.20	650,899.20			650,899.20	758,368.97	107,469.77	14.17

Municipio de San Pedro Garza García, N. L.

Clasificación por Objeto del Gasto del trimestre 2 del 2018

Rangos: Capitulo: 1000 a 9000

Fecha: jueves, 26 de julio de 2018, 10:53:35 a. m. 


Página: 8

		Del Trimestre		Diferencia	(%)	Acumulado		Diferencia	(%)
		Incurrido	Presupuesto			Incurrido	Presupuesto		
5000	BIENES MUEBLES, INMUEBLES E INTANGIBLES								
5900	ACTIVOS INTANGIBLES								
597	Licencias informáticas e intelectuales	347,874.72	347,874.72			365,785.12	376,577.12	10,792.00	2.87
	Subtotal	998,773.92	998,773.92			1,016,684.32	1,134,946.09	118,261.77	10.42
	Total	13,342,171.73	13,327,131.09	-15,040.64	-0.11	23,328,360.43	23,313,910.24	-14,450.19	-0.06
6000	INVERSION PÚBLICA								
6100	OBRA PÚBLICA EN BIENES DE DOMINIO PÚBLICO								
612	Edificación no habitacional	847,542.02	847,542.02			4,903,555.77	4,903,555.77		
613	Construcción de obras para el abastecimiento de agua, petróleo, gas, electricidad y telecomunicac	4,801,125.01	2,399,306.23	-2,401,818.78	-100.10	17,847,732.13	15,445,913.35	-2,401,818.78	-15.55
614	División de terrenos y construcción de obras de urbanización	3,837,094.28	3,837,094.28			13,633,079.55	13,633,080.32	0.77	
615	Construcción de vías de comunicación	72,021,251.32	74,587,397.31	2,566,145.99	3.44	145,710,086.24	148,276,232.23	2,566,145.99	1.73
619	Trabajos de acabados en edificaciones y otros trabajos especializados	307,398.77	307,398.77			307,398.77	307,398.77		
	Subtotal	81,814,411.40	81,978,738.61	164,327.21	0.20	182,401,852.46	182,566,180.44	164,327.98	0.09
6200	OBRA PÚBLICA EN BIENES PROPIOS								
622	Edificación no habitacional	1,045,148.77	1,045,149.53	0.76		5,448,359.22	5,448,359.22		
624	División de terrenos y construcción de obras de urbanización				100.00				100.00
	Subtotal	1,045,148.77	1,045,149.53	0.76	0.00	5,448,359.22	5,448,359.22		
	Total	82,859,560.17	83,023,888.14	164,327.97	0.19	187,850,211.68	188,014,539.66	164,327.98	0.08
9000	DEUDA PÚBLICA								
9100	AMORTIZACION DE LA DEUDA PÚBLICA								
911	Amortización de la deuda interna con instituciones de crédito	164,838,707.96	164,838,707.96			168,556,874.30	168,556,874.30		
913	Amortización de arrendamientos financieros nacionales	1,323,980.99	1,323,980.99			2,781,146.79	2,781,146.79		
	Subtotal	166,162,688.95	166,162,688.95			171,338,021.09	171,338,021.09		
9200	INTERESES DE LA DEUDA PÚBLICA								
921	Intereses de la deuda interna con instituciones de crédito	1,079,505.01	1,079,505.01			5,825,329.11	5,825,329.11		
	Subtotal	1,079,505.01	1,079,505.01			5,825,329.11	5,825,329.11		

Municipio de San Pedro Garza García, N. L.

Clasificación por Objeto del Gasto del trimestre 2 del 2018

Rangos: Capitulo: 1000 a 9000

Fecha: jueves, 26 de julio de 2018, 10:53:35 a. m. 


Página: 9

	Del Trimestre		Diferencia	(%)	Acumulado		Diferencia	(%)
	Incurrido	Presupuesto			Incurrido	Presupuesto		
Total	167,242,193.96	167,242,193.96			177,163,350.20	177,163,350.20		

Municipio de San Pedro Garza García, N. L.

Clasificación por Objeto del Gasto del trimestre 2 del 2018

Rangos: Capitulo: 1000 a 9000

Fecha: jueves, 26 de julio de 2018, 10:53:35 a. m. 

Página: 10

	Del Trimestre		Diferencia	(%)	Acumulado		Diferencia	(%)
	Incurrido	Presupuesto			Incurrido	Presupuesto		
Gran Total	677,391,570.89	677,371,280.48	-20,290.41	-0.00	1,212,201,896.12	1,211,353,051.15	-848,844.97	-0.07

**Reporte de gastos por
Clasificación Funcional
De los periodos
comprendidos del
1 de Abril al
30 de Junio y
1 de Enero al
30 de Junio de 2018**




MUNICIPIO DE SAN PEDRO GARZA GARCÍA, N.L.
ESTADOS FINANCIEROS SEGUNDO TRIMESTRE 2018

2015-2018



Municipio de San Pedro Garza García, N. L.

Fecha: jueves, 26 de julio de 2018, 10:54:21 a. m. 


Clasificación Funcional del Gasto del trimestre 2 del 2018

Página: 1

Rangos: Finalidad: 01 a 04

		Del Trimestre				Acumulado			
		Incurrido	Presupuesto	Diferencia	(%)	Incurrido	Presupuesto	Diferencia	(%)
01	GOBIERNO								
0101	LEGISLACIÓN								
0101	Legislación	2,591,147.28	2,864,027.76	272,880.48	9.53	5,495,967.15	5,764,556.94	268,589.79	4.66
	Subtotal	2,591,147.28	2,864,027.76	272,880.48	9.52	5,495,967.15	5,764,556.94	268,589.79	4.65
0102	JUSTICIA								
0102	Impartición de Justicia	1,541,801.33	1,550,903.90	9,102.57	0.59	3,254,883.72	3,275,172.29	20,288.57	0.62
	Subtotal	1,541,801.33	1,550,903.90	9,102.57	0.58	3,254,883.72	3,275,172.29	20,288.57	0.61
0103	COORDINACIÓN DE LA POLÍTICA DE GOBIERNO								
0103	Presidencia / Gobernatura	3,424,828.41	3,407,933.13	-16,895.28	-0.50	7,527,309.34	7,508,994.33	-18,315.01	-0.24
0103	Política Interior	8,448,601.98	8,240,816.59	-207,785.39	-2.52	17,689,468.80	17,497,826.20	-191,642.60	-1.10
0103	Preservación y Cuidado del Patrimonio Público	8,422,171.73	7,942,133.61	-480,038.12	-6.04	14,769,871.49	14,230,733.82	-539,137.67	-3.79
0103	Función Pública	4,123,878.49	4,029,078.34	-94,800.15	-2.35	8,094,282.19	8,030,136.86	-64,145.33	-0.80
0103	Asuntos Jurídicos	6,157,225.94	6,685,133.77	527,907.83	7.90	13,271,442.99	13,899,223.91	627,780.92	4.52
0103	Otros	6,817,175.76	6,762,569.13	-54,606.63	-0.81	14,189,482.01	14,133,595.66	-55,886.35	-0.40
	Subtotal	37,393,882.31	37,067,664.57	-326,217.74	-0.88	75,541,856.82	75,300,510.78	-241,346.04	-0.32
0105	ASUNTOS FINANCIEROS Y HACENDARIOS								
0105	Asuntos Financieros	7,195,428.00	7,213,139.59	17,711.59	0.25	16,210,272.12	16,208,234.43	-2,037.69	-0.01
0105	Asuntos Hacendarios	11,368,987.09	11,794,669.32	425,682.23	3.61	26,321,348.15	26,861,671.50	540,323.35	2.01
	Subtotal	18,564,415.09	19,007,808.91	443,393.82	2.33	42,531,620.27	43,069,905.93	538,285.66	1.24
0107	ASUNTOS DE ORDEN PÚBLICO Y DE SEGURIDAD INTERIOR								
0107	Policia	54,976,767.97	54,994,717.46	17,949.49	0.03	98,942,278.34	98,843,209.11	-99,069.23	-0.10
0107	Protección Civil	269,629.40	40,521.14	-229,108.26	-565.40	963,300.44	674,497.41	-288,803.03	-42.82
0107	Otros Asuntos de Orden Público y Seguridad	36,015,893.19	35,494,863.52	-521,029.67	-1.47	73,642,981.59	73,301,262.12	-341,719.47	-0.47
	Subtotal	91,262,290.56	90,530,102.12	-732,188.44	-0.80	173,548,560.37	172,818,968.64	-729,591.73	-0.42
0108	OTROS SERVICIOS GENERALES								
0108	Servicios Registrales, Administrativos y Patrimoniales	1,958,806.91	1,941,178.42	-17,628.49	-0.91	4,130,717.83	4,118,902.16	-11,815.67	-0.29
0108	Servicios de Comunicación y Medios	1,828,351.96	1,768,488.02	-59,863.94	-3.39	3,519,708.92	3,459,481.00	-60,227.92	-1.74
0108	Otros	49,131,625.92	49,196,049.04	64,423.12	0.13	84,419,901.92	84,365,596.36	-54,305.56	-0.06

Municipio de San Pedro Garza García, N. L.

Fecha: jueves, 26 de julio de 2018, 10:54:21 a. m. 


Clasificación Funcional del Gasto del trimestre 2 del 2018

Página: 2

Rangos: Finalidad: 01 a 04

		Del Trimestre				Acumulado			
		Incurrido	Presupuesto	Diferencia	(%)	Incurrido	Presupuesto	Diferencia	(%)
Subtotal		52,918,784.79	52,905,715.48	-13,069.31	-0.02	92,070,328.67	91,943,979.52	-126,349.15	-0.13
Total		204,272,321.36	203,926,222.74	-346,098.62	-0.16	392,443,217.00	392,173,094.10	-270,122.90	-0.06
02	DESARROLLO SOCIAL								
0201	PROTECCION AMBIENTAL								
0201	Ordenación de Desechos	14,311,200.17	14,307,136.17	-4,064.00	-0.03	26,466,596.03	26,522,929.36	56,333.33	0.21
0201	Ordenación de Aguas Residuales, Drenaje y Alcantarillado	3,817,361.75	1,415,542.97	-2,401,818.78	-169.67	9,304,831.89	6,903,013.11	-2,401,818.78	-34.79
0201	Otros de Protección Ambiental	1,807,645.39	1,862,811.42	55,166.03	2.96	4,140,217.75	4,191,808.50	51,590.75	1.23
Subtotal		19,936,207.31	17,585,490.56	-2,350,716.75	-13.36	39,911,645.67	37,617,750.97	-2,293,894.70	-6.09
0202	VIVIENDA Y SERVICIOS A LA COMUNIDAD								
0202	Urbanización	115,460,838.30	117,612,462.62	2,151,624.32	1.83	254,898,955.12	256,723,912.33	1,824,957.21	0.71
0202	Desarrollo Comunitario	1,100,824.67	1,053,472.51	-47,352.16	-4.49	2,605,437.33	2,574,967.70	-30,469.63	-1.18
0202	Alumbrado Público	30,982,387.77	30,810,232.05	-172,155.72	-0.56	56,064,955.74	55,516,982.90	-547,972.84	-0.99
0202	Servicios Comunes	36,169,593.16	36,080,748.43	-88,844.73	-0.25	70,788,178.80	70,700,618.55	-87,560.25	-0.12
0202	Desarrollo Regional	964,132.23	964,132.23			2,701,213.24	2,701,213.24		
Subtotal		184,677,776.13	186,521,047.84	1,843,271.71	0.98	387,058,740.23	388,217,694.72	1,158,954.49	0.29
0203	SALUD								
0203	Prestación de Servicios de Salud a la Comunidad	445,730.71	445,258.15	-472.56	-0.11	1,125,838.11	1,125,365.55	-472.56	-0.04
Subtotal		445,730.71	445,258.15	-472.56	-0.10	1,125,838.11	1,125,365.55	-472.56	-0.04
0204	RECREACIÓN, CULTURA Y OTRAS MANIFESTACIONES SOCIALES								
0204	Deporte y Recreación	20,163,584.44	21,028,312.89	864,728.45	4.11	36,512,518.59	37,067,030.73	554,512.14	1.50
0204	Cultura	12,719,718.58	12,655,900.63	-63,817.95	-0.50	24,951,330.46	24,888,806.23	-62,524.23	-0.25
Subtotal		32,883,303.02	33,684,213.52	800,910.50	2.37	61,463,849.05	61,955,836.96	491,987.91	0.79
0205	EDUCACIÓN								
0205	Educación Básica	1,264,662.14	1,255,218.62	-9,443.52	-0.75	2,891,441.19	2,914,044.54	22,603.35	0.78
0205	Otros Servicios Educativos y Actividades Inherentes				100.00				100.00
Subtotal		1,264,662.14	1,255,218.62	-9,443.52	-0.75	2,891,441.19	2,914,044.54	22,603.35	0.77
0206	PROTECCIÓN SOCIAL								
0206	Edad Avanzada	26,748,536.11	26,748,536.11			54,913,931.95	54,983,031.95	69,100.00	0.13

Municipio de San Pedro Garza García, N. L.

Fecha: jueves, 26 de julio de 2018, 10:54:21 a. m. 

Clasificación Funcional del Gasto del trimestre 2 del 2018

Página: 3


Rangos: Finalidad: 01 a 04

		Del Trimestre				Acumulado			
		Incurrido	Presupuesto	Diferencia	(%)	Incurrido	Presupuesto	Diferencia	(%)
02	DESARROLLO SOCIAL								
0206	PROTECCIÓN SOCIAL								
0206	Otros Grupos Vulnerables	5,369,895.48	5,198,425.63	-171,469.85	-3.30	9,228,806.62	8,952,479.16	-276,327.46	-3.09
0206	Otros de Seguridad Social y Asistencia Social	11,968,293.92	12,082,986.61	114,692.69	0.95	29,186,320.84	29,400,632.79	214,311.95	0.73
	Subtotal	44,086,725.51	44,029,948.35	-56,777.16	-0.12	93,329,059.41	93,336,143.90	7,084.49	0.00
0207	OTROS ASUNTOS SOCIALES								
0207	Otros Asuntos Sociales	2,468,603.63	2,563,886.00	95,282.37	3.72	5,896,679.96	5,999,128.30	102,448.34	1.71
	Subtotal	2,468,603.63	2,563,886.00	95,282.37	3.71	5,896,679.96	5,999,128.30	102,448.34	1.70
	Total	285,763,008.45	286,085,063.04	322,054.59	0.11	591,677,253.62	591,165,964.94	-511,288.68	-0.08
03	DESARROLLO ECONOMICO								
0309	OTRAS INDUSTRIAS Y OTROS ASUNTOS ECONÓMICOS								
0309	Otros Asuntos Económicos	4,067,072.26	4,062,875.88	-4,196.38	-0.10	9,003,420.04	8,997,136.65	-6,283.39	-0.07
	Subtotal	4,067,072.26	4,062,875.88	-4,196.38	-0.10	9,003,420.04	8,997,136.65	-6,283.39	-0.06
	Total	4,067,072.26	4,062,875.88	-4,196.38	-0.10	9,003,420.04	8,997,136.65	-6,283.39	-0.06
04	OTRAS NO CLASIFICADAS EN FUNCIONES ANTERIORES								
0401	TRANSACCIONES DE LA DEUDA PÚBLICA / COSTO FINANCIERO DE LA DEUDA								
0401	Deuda Pública Interna	167,242,193.96	167,242,193.96			177,163,350.20	177,163,350.20		
	Subtotal	167,242,193.96	167,242,193.96			177,163,350.20	177,163,350.20		
0402	TRANSFERENCIAS, PARTICIPACIONES Y APORTACIONES ENTRE DIFERENTES NIVELE								
0402	Transferencias entre Diferentes Niveles y Órdenes de Gobierno	16,046,974.86	16,054,924.86	7,950.00	0.05	41,914,655.26	41,853,505.26	-61,150.00	-0.15
	Subtotal	16,046,974.86	16,054,924.86	7,950.00	0.04	41,914,655.26	41,853,505.26	-61,150.00	-0.14
	Total	183,289,168.82	183,297,118.82	7,950.00	0.00	219,078,005.46	219,016,855.46	-61,150.00	-0.02

Municipio de San Pedro Garza García, N. L.

Clasificación Funcional del Gasto del trimestre 2 del 2018

Rangos: Finalidad: 01 a 04

Fecha: Jueves, 26 de julio de 2018, 10:54:21 a. m. 

Página: 4

	Del Trimestre		Diferencia	(%)	Acumulado		Diferencia	(%)
	Incurrido	Presupuesto			Incurrido	Presupuesto		
Gran Total	677,391,570.89	677,371,280.48	-20,290.41	-0.00	1,212,201,896.12	1,211,353,051.15	-848,844.97	-0.07



2015-2018

MUNICIPIO DE SAN PEDRO GARZA GARCÍA, N.L.
ESTADOS FINANCIEROS SEGUNDO TRIMESTRE 2018




***Reporte de gastos
por Clasificación
Administrativa
De los periodos
comprendidos del
1 de Abril al
30 de Junio y
1 de Enero al
30 de Junio de 2018***

Municipio de San Pedro Garza García, N. L.

Agrupado por Púb-Fin-Eco-SSEco del trimestre 2 del 2018

Rangos: Sector Publico: 3 a 3

Fecha: jueves, 26 de julio de 2018, 10:55:12 a. m. 

Página: 1

	Del Trimestre				Acumulado				
	Incurrido	Presupuesto	Diferencia	(%)	Incurrido	Presupuesto	Diferencia	(%)	
3	SECTOR PÚBLICO MUNICIPAL								
31	SECTOR PÚBLICO NO FINANCIERO								
311	GOBIERNO GENERAL MUNICIPAL								
3111	Gobierno Municipal	677,391,570.89	677,371,280.48	-20,290.41		1,212,201,896.12	1,211,353,051.15	-848,844.97	-0.07
	SubSubtotal	677,391,570.89	677,371,280.48	-20,290.41	-0.00	1,212,201,896.12	1,211,353,051.15	-848,844.97	-0.07
	Subtotal	677,391,570.89	677,371,280.48	-20,290.41	-0.00	1,212,201,896.12	1,211,353,051.15	-848,844.97	-0.07
	Total	677,391,570.89	677,371,280.48	-20,290.41	-0.00	1,212,201,896.12	1,211,353,051.15	-848,844.97	-0.07

Municipio de San Pedro Garza García, N. L.

Agrupado por Púb-Fin-Eco-SSEco del trimestre 2 del 2018

Rangos: Sector Publico: 3 a 3

Fecha: jueves, 26 de julio de 2018, 10:55:12 a. m.

Página: 2

	Del Trimestre		Diferencia	(%)	Acumulado		Diferencia	(%)
	Incurrido	Presupuesto			Incurrido	Presupuesto		
Gran Total	677,391,570.89	677,371,280.48	-20,290.41	-0.00	1,212,201,896.12	1,211,353,051.15	-848,844.97	-0.07



San Pedro Garza García a 12 de julio de 2018
Oficio No. SDSH/DDHYCS/150-2018

Lic. Ricardo Antonio Brandi Patiño
DELEGADO FEDERAL DE DESARROLLO SOCIAL
EN EL ESTADO DE NUEVO LEÓN.
Presente.-

Por medio de la presente envío un cordial y afectuoso saludo y a su vez me permito informar, que tomando en cuenta el presupuesto del Fondo de Aportaciones para la Infraestructura Social Municipal (FAISM) 2017 asignado para el municipio de San Pedro Garza García, publicado en el Periódico Oficial del Estado de Nuevo León el 30 de Enero de 2017. Se presenta a continuación el reporte de los avances físico-financiero correspondiente al segundo trimestre (abril-junio) 2018.

Sin otro asunto en particular y agradeciendo de antemano la atención quedo a sus órdenes para cualquier duda o aclaración.

ATENTAMENTE


Ing. Mauricio Fernández Garza
PRESIDENTE MUNICIPAL
SAN PEDRO GARZA GARCÍA, N.L.

RECIBIDO

20 JUL 2018

SECRETARÍA DE FINANZAS Y
TESORERÍA MUNICIPAL
SAN PEDRO GARZA GARCÍA, N. L.

12:20

FONDO DE APORTACIONES PARA LA INFRAESTRUCTURA SOCIAL MUNICIPAL
AVANCES FISICO-FINANCIERO
EJERCICIO 2017
(PESOS)

PERIODO DEL 01 DE ABRIL AL 30 DE JUNIO DEL 2018
NORMAL () INFORME DE GOBIERNO () TRIMESTRAL (X)

ESTADO: NUEVO LEÓN
MUNICIPIO: SAN PEDRO GARZA GARCÍA
FONDO: 19 INFRAESTRUCTURA

FECHA DE ELABORACION		
DIA	MES	AÑO
12	JULIO	2018

HOJA _1_ DE _1_.

PROGRAMA	N.º DE OBRA	DESCRIPCIÓN DE LA OBRA	UBICACIÓN O LOCALIDAD	AVANCE DE EJECUCIÓN		FECHA DE INICIO Y TERMINO	INVERSIÓN APROBADA					INVERSIÓN EJERCIDA					METAS TOTALES			OBSERVACIONES	
				IN	FIN		TOTAL	FEDERAL	ESTATAL	MUNICIPAL	PART.	TOTAL	FEDERAL	ESTATAL	MUNICIPAL	PART.	UNIDAD DE MEDIDA	APROBADAS	INDICADAS		ALCANZADAS
VIVIENDA	1	CONSTRUCCIÓN DE CUARTOS DORMITORIOS	SAN PEDRO GARZA GARCÍA / DIVERSAS COLONIAS	100.00	55.18	2017-2018	\$ 3,511,525.87	\$ 3,511,525.87	\$ 0.00	\$ 0.00	\$ 0.00	\$ 3,511,525.87	\$ 1,937,492.75	\$ 0.00	\$ 0.00	\$ 0.00	CUARTO	141	0	81	-Se ha devengado un total de \$1,483,646.25 pesos para efectuar el pago correspondiente en el 3er trimestre del 2018.
VIVIENDA	2	CONSTRUCCIÓN DE TECHOS FIRME	SAN PEDRO GARZA GARCÍA / DIVERSAS COLONIAS	98.58	69.77	2017-2018	\$ 1,885,621.32	\$ 1,885,621.32	\$ 0.00	\$ 0.00	\$ 0.00	\$ 1,885,621.32	\$ 1,315,658.60	\$ 0.00	\$ 0.00	\$ 0.00	TECHO	97	0	70	-Se ha devengado un total de \$554,824.83 pesos para efectuar el pago correspondiente en el 3er trimestre del 2018.
VIVIENDA	3	GASTOS INDIRECTOS	SAN PEDRO GARZA GARCÍA / DIVERSAS COLONIAS	N/A	N/A	2017-2018	\$ 8,754.81	\$ 8,754.81	\$ 0.00	\$ 0.00	\$ 0.00	\$ 8,754.81	\$ 8,754.81	\$ 0.00	\$ 0.00	\$ 0.00	N/A	N/A	N/A	N/A	-LAS REGLAS DE OPERACIÓN DEL PROGRAMA NOS PERMITE UTILIZAR EL 3% DEL TOTAL DE LOS RECURSOS ASIGNADOS PARA GASTOS DE VERIFICACIÓN Y SEGUIMIENTO, ASÍ COMO PARA LA REALIZACIÓN DE ESTUDIOS, EVALUACIÓN Y PROYECTOS.
SUMA DE LA HOJA							\$ 5,405,902.00	\$ 5,405,902.00	\$ -	\$ -	\$ -	\$ 5,405,902.00	\$ 3,281,906.25	\$ -	\$ -	\$ -					
SUBTOTAL							\$ 5,405,902.00	\$ 5,405,902.00	\$ -	\$ -	\$ -	\$ 5,405,902.00	\$ 3,281,906.25	\$ -	\$ -	\$ -					
SUMA TOTAL							\$ 5,405,902.00	\$ 5,405,902.00	\$ -	\$ -	\$ -	\$ 5,405,902.00	\$ 3,281,906.25	\$ -	\$ -	\$ -					


ING. MAURICIO FERNÁNDEZ
PRESIDENTE MUNICIPAL



San Pedro Garza García a 12 de julio de 2018
Oficio No. SDSH/DDHYCS/151-2018

Lic. Ricardo Antonio Brandi Patiño
DELEGADO FEDERAL DE DESARROLLO SOCIAL
EN EL ESTADO DE NUEVO LEÓN.
Presente.-

Por medio de la presente envío un cordial y afectuoso saludo y a su vez me permito informar, que tomando en cuenta el presupuesto del Fondo de Aportaciones para la Infraestructura Social Municipal (FAISM) 2018 asignado para el municipio de San Pedro Garza García, publicado en el Periódico Oficial del Estado de Nuevo León el 31 de Enero de 2018. Se presenta a continuación el reporte de los avances físico-financiero correspondiente al segundo trimestre (abril-junio) del ejercicio fiscal 2018.

Sin otro asunto en particular y agradeciendo de antemano la atención quedo a sus órdenes para cualquier duda o aclaración.



Ing. Mauricio Fernández Garza
PRESIDENTE MUNICIPAL
SAN PEDRO GARZA GARCÍA, N.L.

RECIBIDO

20 JUL 2018
SECRETARÍA DE FINANZAS Y
TESORERÍA MUNICIPAL
SAN PEDRO GARZA GARCÍA, N. L.
12:20

FONDO DE APORTACIONES PARA LA INFRAESTRUCTURA SOCIAL MUNICIPAL
AVANCES FISICO-FINANCIERO
EJERCICIO 2018

(PESOS)
PERIODO DEL 01 DE MAYO AL 30 DE JUNIO DEL 2018
NORMAL () INFORME DE GOBIERNO () TRIMESTRAL (X)

ESTADO: NUEVO LEÓN
MUNICIPIO: SAN PEDRO GARZA GARCIA
FONDO: 19 INFRAESTRUCTURA

FECHA DE ELABORACION		
DIA	MES	AÑO
17	JULIO	2018

HOJA _11_ DE _11_

PROGRAMA	No. DE OBRAS	DESCRIP. DE LA OBRA	UBICACION O LOCALIDAD	AVANCE ACUMULADO		FECHA DE INICIO O TERMINO	INVERSION APROBADA					INVERSION EJERCIDA					METAS TOTALES				OBSERVACIONES		
				PES	PRC		TOTAL	FEDERAL	ESTATAL	MFAL	PART.	TOTAL	FEDERAL	ESTATAL	MFAL	PART.	UNIDAD DE MEDIDA	APROBADAS	MODIFICADAS	ALCANZADAS			
VIVIENDA	1	REHABILITACION DE TECHO FIRME	SAN PEDRO GARZA GARCIA / DIVERSAS COLONIAS	\$ -	\$ -	2018	\$2,692,441.62	\$2,692,441.62	\$ -	\$ -	\$ -	\$ -	\$2,692,441.62	\$ -	\$ -	\$ -	\$ -	TECHO	162	-	-	EN PROCESO DE AUTORIZACION CORRESPONDIENTE	
VIVIENDA	2	CONSTRUCCION DE CUARTO DORMITORIO	SAN PEDRO GARZA GARCIA / DIVERSAS COLONIAS	\$ -	\$ -	2018	\$2,742,679.10	\$2,742,679.10	\$ -	\$ -	\$ -	\$ -	\$2,742,679.10	\$ -	\$ -	\$ -	\$ -	CUARTO	70	-	-	EN PROCESO DE AUTORIZACION CORRESPONDIENTE	
VIVIENDA	3	GASTOS INDIRECTOS	SAN PEDRO GARZA GARCIA / DIVERSAS COLONIAS	N/A	N/A	2018	\$ 18,580.00	\$ 18,580.00	\$ -	\$ -	\$ -	\$ -	\$ 18,580.00	\$ -	\$ -	\$ -	\$ -	N/A	N/A	N/A	N/A	LAS REGLAS DE OPERACION DEL PROGRAMA NOS PERMITE UTILIZAR EL 3% DEL TOTAL DE LOS RECURSOS ASIGNADOS PARA GASTOS DE VERIFICACION Y SEGUIMIENTO, ASI COMO PARA LA REALIZACION DE ESTUDIOS, EVALUACION Y PROYECTOS	
SUMA DE LA HOJA							\$5,453,680.72	\$5,453,680.72	\$ -	\$ -	\$ -	\$ -	\$5,453,680.72	\$ -	\$ -	\$ -	\$ -						
SUBTOTAL							\$5,453,680.72	\$5,453,680.72	\$ -	\$ -	\$ -	\$ -	\$5,453,680.72	\$ -	\$ -	\$ -	\$ -						
SUMA TOTAL							\$5,453,680.72	\$5,453,680.72	\$ -	\$ -	\$ -	\$ -	\$5,453,680.72	\$ -	\$ -	\$ -	\$ -						


ING. MAURICIO FERNANDEZ GARZA
PRESIDENTE MUNICIPAL

**FONDO DE APORTACIONES PARA EL FORTALECIMIENTO DE LOS MUNICIPIOS Y DE LAS DEMARCACIONES
TERRITORIALES DEL DISTRITO FEDERAL
INFORME DE PROYECTOS Y ACCIONES REALIZADAS**



**PRESIDENCIA MUNICIPAL DE SAN PEDRO GARZA GARCÍA, N.L.
01 de Abril al 30 de Junio 2018**


Monto total de recursos asignados al Municipio: \$74'725,733.00 Monto de los recursos ministrados al Municipio: \$ 37'362,866.34 Monto total de recursos ejercidos en el Municipio: \$ 31'220,000.00 Monto total de recursos por ejercer: \$ 6'142,866.34	Total destinado para el pago de deuda: \$ 74'725,733.00
--	---

DESCRIPCIÓN DE SERVICIO DE LA DEUDA	MONTO TOTAL MINISTRADO	MONTO EJERCIDO	METAS			
			MINISTRADO PAGO A CAPITAL	EJERCIDO PAGO A CAPITAL	MINISTRADO PAGO DE INTERESES	EJERCIDO PAGO DE INTERESES
BANCOMER CONVENIO 01/BBVA	37,362,866.34	31,220,000.00	31,220,000.00	31,220,000.00	0.00	0.00
SUMA	37,362,866.34	31,220,000.00	31,220,000.00	31,220,000.00	0.00	0.00

OK


ING. MAURICIO FERNÁNDEZ GARZA
Firma del Presidente Municipal

26 DE JULIO DE 2018
Fecha de publicación



Indicadores del PMD, período noviembre 2015 a junio de 2018 - Eje: Transformando tu Ciudad

Estrategia	Línea de Acción	Indicador	Unidad de medida y sentido del indicador	Meta (acumulada)	Realizado a la fecha (acumulado)	Responsable
1.1: Desarrollar actividades concernientes al cuidado del medio ambiente en el hogar, la comunidad, el gobierno, y las empresas.	1.1.1. Impulsar acciones para una correcta separación de los residuos sólidos para su aprovechamiento en hogar, comunidad, gobierno y empresas.	1.1.1.1. Número de acciones de sensibilización	Numerico Ascendente Acumulado	3	25	SECRETARÍA DE SERVICIOS PÚBLICOS Y MEDIO AMBIENTE
	1.1.10. Convocatoria a las escuelas sampetrinas a participar en un concurso de reciclaje, en beneficio de su plantel escolar	1.1.10.1. Número de eventos por año	Numerico Ascendente Acumulado	2	2	INSTITUTO MUNICIPAL DE LA JUVENTUD
		1.1.10.2. Número de colegios participantes	Numerico Ascendente Acumulado	10	12	INSTITUTO MUNICIPAL DE LA JUVENTUD
		1.1.10.3. Número de alumnos participantes	Numerico Ascendente Acumulado	1,334	2,840	INSTITUTO MUNICIPAL DE LA JUVENTUD
	1.1.11. Desarrollo de un certificado para acreditar instituciones educativas como "Escuela Verde"	1.1.11.1. Número de instituciones participantes	Numerico Ascendente Acumulado	10	12	INSTITUTO MUNICIPAL DE LA JUVENTUD
		1.1.11.2. Número de alumnos participantes	Numerico Ascendente Acumulado	1,334	2,840	INSTITUTO MUNICIPAL DE LA JUVENTUD
	1.1.12. Fomento a la cultura del cuidado de los árboles entre los jóvenes, con el apoyo de la Sociedad Civil	1.1.12.1. Número de eventos por año	Numerico Ascendente Acumulado	20	16	INSTITUTO MUNICIPAL DE LA JUVENTUD
		1.1.12.2. Número de asistentes por evento	Numerico Ascendente Acumulado	670	557	INSTITUTO MUNICIPAL DE LA JUVENTUD
		1.1.12.3. Número de asistentes por año	Numerico Ascendente Acumulado	180	164	INSTITUTO MUNICIPAL DE LA JUVENTUD
		1.1.12.4. Número de árboles plantados	Numerico Ascendente Acumulado	80	87	INSTITUTO MUNICIPAL DE LA JUVENTUD
	1.1.3. Elaboración de un diagnóstico de la calidad del aire para informar a los ciudadanos sobre los horarios más adecuados para realizar actividades al aire libre, por zona.	1.1.3.1. Porcentaje de avance del diagnóstico	Porcentual Ascendente Acumulado	0	1	SECRETARÍA DE SERVICIOS PÚBLICOS Y MEDIO AMBIENTE
	1.1.4. Fortalecer la aplicación de los reglamentos municipales para sancionar a quien tire basura en la vía pública.	1.1.4.1. Porcentaje de atención oportuna a reportes recibidos	Porcentual Ascendente No Acumulado	100	100	SECRETARÍA DE SERVICIOS PÚBLICOS Y MEDIO AMBIENTE
	1.1.7. Fortalecer la aplicación de la normativa municipal con respecto a la contaminación visual.	1.1.7.1. Número de operativos realizados	Numerico Ascendente Acumulado	12	15	SECRETARÍA DE SERVICIOS PÚBLICOS Y MEDIO AMBIENTE
	1.1.8. Implementar la Semana de la Sustentabilidad para promover acciones en pro del cuidado del medio ambiente en la comunidad	1.1.8.1. Número de eventos realizados	Numerico Ascendente Acumulado	7	12	SECRETARÍA DE SERVICIOS PÚBLICOS Y MEDIO AMBIENTE
	1.1.9. Promover en escuelas del municipio su participación en brigadas de limpieza en pro de su escuela y de su entorno.	1.1.9.1. Número de eventos por año	Numerico Ascendente Acumulado	22	18	INSTITUTO MUNICIPAL DE LA JUVENTUD

Indicadores del PMD, período noviembre 2015 a junio de 2018 - Eje: Transformando tu Ciudad

Estrategia	Línea de Acción	Indicador	Unidad de medida y sentido del indicador	Meta (acumulada)	Realizado a la fecha (acumulado)	Responsable
		1.1.9.2. Número de asistentes por año	Numerico Ascendente Acumulado	890	674	INSTITUTO MUNICIPAL DE LA JUVENTUD
1.10: Impulsar un desarrollo urbano ordenado en la ciudad, que atienda las necesidades de su población en los aspectos económicos, culturales, deportivos y de recreación.	1.10.1. Difusión sobre el conocimiento y uso de los sistemas de Georreferenciación de Licencias de Desarrollo Urbano y Cartografía Municipal en la comunidad en general.	1.10.1.1. Número de campañas de difusión.	Numerico Ascendente Acumulado	2	2	SECRETARÍA DE ORDENAMIENTO Y DESARROLLO URBANO
	1.10.3 Creación de un Instituto Descentralizado para ordenar, administrar y planear el crecimiento del Municipio de San Pedro.	1.10.3.1. Porcentaje de avance del reglamento.	Porcentual Ascendente Acumulado	100	100	SECRETARÍA DE ORDENAMIENTO Y DESARROLLO URBANO
		1.10.3.2. Porcentaje de avance del proceso de creación del Instituto.	Porcentual Ascendente Acumulado	100	100	SECRETARÍA DE ORDENAMIENTO Y DESARROLLO URBANO
	1.10.4 Actualización constante de la cartografía municipal.	1.10.4.1. Número de capas creadas.	Numerico Ascendente Acumulado	120	120	SECRETARÍA DE ORDENAMIENTO Y DESARROLLO URBANO
	1.10.5 Reducir los tiempos de autorización de trámites de control urbano.	1.10.5.1. Tiempo promedio de respuesta.	De Tiempo Decendente No Acumulado	40	40	SECRETARÍA DE ORDENAMIENTO Y DESARROLLO URBANO
	1.10.6. Revisión del Plan de Desarrollo Urbano Municipal de San Pedro Garza García, Nuevo León 2030.	1.10.6.1. Porcentaje de avance de la revisión del proyecto.	Porcentual Ascendente Acumulado	100	100	SECRETARÍA DE ORDENAMIENTO Y DESARROLLO URBANO
1.11: Difundir la cultura de prevención e informar medidas de seguridad, así como procurar el debido equipamiento para reducir pérdidas humanas y materiales debido a desastres naturales.	1.11.1. Difusión del Plan de Contingencia para temporada invernal	1.11.1.1. Difusión del Plan de Contingencia para temporada invernal.	Numerico Ascendente Acumulado	1	1	SECRETARÍA DEL REPUBLICANO AYUNTAMIENTO
	1.11.2. Plan de Contingencia para la prevención y atención de incendios forestales	1.11.2.1. Número de operativos.	Numerico Ascendente Acumulado	1	15	SECRETARÍA DEL REPUBLICANO AYUNTAMIENTO
		1.11.3. Plan de Contingencia para la temporada de tormentas y ciclones tropicales	1.11.3.1. Número de operativos.	Numerico Ascendente Acumulado	6	6
	1.11.3.2. Número de puntos de entrega de tripticos.		Numerico Ascendente No Acumulado	6	6	SECRETARÍA DEL REPUBLICANO AYUNTAMIENTO
	1.11.4. Dotar de equipamiento al cuerpo de bomberos y del de protección civil para atender incendios en construcciones verticales, zonas montañosas y de difícil acceso.	1.11.4.2. Número de entregas de equipamiento.	Numerico Ascendente Acumulado	2	2	SECRETARÍA DEL REPUBLICANO AYUNTAMIENTO
1.12: Contar con el apoyo de tecnología para la vigilancia del municipio.	1.12.1. Instalación de cámaras de video vigilancia para disuadir y prevenir la incidencia delictiva en el Municipio de San Pedro Garza García.	1.12.1.1. Número de cámaras fijas por instalar.	Numerico Ascendente Acumulado	273	213	SECRETARÍA DE SEGURIDAD PÚBLICA MUNICIPAL

Indicadores del PMD, período noviembre 2015 a junio de 2018 - Eje: Transformando tu Ciudad

Estrategia	Línea de Acción	Indicador	Unidad de medida y sentido del indicador	Meta (acumulada)	Realizado a la fecha (acumulado)	Responsable
	1.12.1. Instalación de cámaras de video vigilancia para disuadir y prevenir la incidencia delictiva en el Municipio de San Pedro Garza García.	1.12.1.2. Número de cámaras PTZ por instalar.	Numerico Ascendente Acumulado	50	22	SECRETARÍA DE SEGURIDAD PÚBLICA MUNICIPAL
	1.12.2 Instalación de cámaras con tecnología LPR para el reconocimiento de placas en las entradas y salidas del Municipio.	1.12.2.1. Número de cámaras pendientes por instalar.	Numerico Ascendente Acumulado	50	34	SECRETARÍA DE SEGURIDAD PÚBLICA MUNICIPAL
		1.12.2.2. Número de entradas y salidas del Municipio cubiertas.	Numerico Ascendente Acumulado	77	182	SECRETARÍA DE SEGURIDAD PÚBLICA MUNICIPAL
1.13: Implementar acciones que salvaguarden la integridad de los sampetrinos en materia de seguridad y prevención.	1.13.1. Presencia en las principales avenidas y centros comerciales del Municipio a través de la policía bancaria y de comercios.	1.13.1.1. Tiempo promedio de respuesta.	De Tiempo Decendente No Acumulado	7	6	SECRETARÍA DE SEGURIDAD PÚBLICA MUNICIPAL
1.14: Procurar el respeto de los derechos humanos y la atención integral en el internamiento por faltas administrativas.	1.14.1. Reforma al Reglamento de Policía y Buen Gobierno y al Reglamento Interno del Centro Preventivo de Internamiento Distrital en relación al Nuevo Sistema Penal Acusatorio.	1.14.1.1. Porcentaje de avance del proyecto.	Porcentual Ascendente Acumulado	100	100	SECRETARÍA DEL REPUBLICANO AYUNTAMIENTO
	1.14.2. Cumplimiento de las recomendaciones de la Comisión Nacional de los Derechos Humanos en la imagen de las celdas municipales y distritales.	1.14.2.1. Porcentaje de cumplimiento.	Porcentual Ascendente Acumulado	100	100	SECRETARÍA DEL REPUBLICANO AYUNTAMIENTO
	1.14.3. Canalización a personas detenidas por consumo de enervantes al Tribunal Municipal de Tratamiento de Adicciones	1.14.3.1. Porcentaje de detenidos canalizados.	Porcentual Ascendente No Acumulado	100	100	SECRETARÍA DEL REPUBLICANO AYUNTAMIENTO
1.2: Mejoramiento de la estructura y protección de los suelos, así como del entorno.	1.2.1. Apoyo a la reforestación de áreas de estacionamiento mediante donación de árboles	1.2.1.1. Número de árboles donados para reforestación de estacionamientos.	Numerico Ascendente Acumulado	360	394	SECRETARÍA DE SERVICIOS PÚBLICOS Y MEDIO AMBIENTE
	1.2.2. Donación de árboles nativos provenientes de la reposición de arbolado.	1.2.2.1. Número de árboles entregados	Numerico Ascendente Acumulado	3,284	12,774	SECRETARÍA DE SERVICIOS PÚBLICOS Y MEDIO AMBIENTE
	1.2.3. Impulso a actividades de dependencias municipales, instituciones académicas, organizaciones de la sociedad civil y ciudadanía en general en pro de la educación y cultura ambiental.	1.2.3.1. Número de pláticas y talleres realizados	Numerico Ascendente Acumulado	22	85	SECRETARÍA DE SERVICIOS PÚBLICOS Y MEDIO AMBIENTE
		1.2.3.2. Número de beneficiados.	Numerico Ascendente Acumulado	467	10,608	SECRETARÍA DE SERVICIOS PÚBLICOS Y MEDIO AMBIENTE
		1.2.3.3. Número de escuelas con programa de educación ambiental	Numerico Ascendente Acumulado	0	15	SECRETARÍA DE SERVICIOS PÚBLICOS Y MEDIO AMBIENTE

Indicadores del PMD, período noviembre 2015 a junio de 2018 - Eje: Transformando tu Ciudad

Estrategia	Línea de Acción	Indicador	Unidad de medida y sentido del indicador	Meta (acumulada)	Realizado a la fecha (acumulado)	Responsable
		1.2.3.4. Número de participantes	Numerico Ascendente Acumulado	0	1,898	SECRETARÍA DE SERVICIOS PÚBLICOS Y MEDIO AMBIENTE
1.3: Consolidar un sistema de movilidad urbana integral que promueva el uso de medios de transporte público y vehículos no motorizados.	1.3.1. Coadyuvar y gestionar en el mejoramiento de la calidad del transporte público que transita por el municipio, en coordinación con la Agencia Estatal del Transporte y permisionarios del servicio	1.3.1.1. Número de operativos realizados.	Numerico Ascendente Acumulado	22	23	SECRETARÍA DE SEGURIDAD PÚBLICA MUNICIPAL
	1.3.2. Difundir las rutas y horarios del transporte público que transita en el Municipio	1.3.2.1. Porcentaje de avance del proyecto.	Numerico Ascendente Acumulado	59	56	SECRETARÍA DE SEGURIDAD PÚBLICA MUNICIPAL
1.4: Recuperar y mejorar la calidad de los espacios públicos para que los peatones puedan circular con seguridad	1.4.1. Creación de pasos peatonales a nivel de banqueta, con intervención artística	1.4.1.1. Número de pasos peatonales elevados instalados	Numerico Ascendente Acumulado	28	31	SECRETARÍA DE SEGURIDAD PÚBLICA MUNICIPAL
	1.4.3. Rehabilitación de banquetas dañadas y rampas de acceso en la Av. Vasconcelos	1.4.3.1. Distancia en kilómetros cubierta.	Numerico Ascendente Acumulado	0	0	SECRETARÍA DE SERVICIOS PÚBLICOS Y MEDIO AMBIENTE
1.5: Establecimiento de rutas para facilitar el desplazamiento peatonal dentro del Municipio de San Pedro.	1.5.1. Diseño de rutas ecológicas para conectar los diferentes sectores del Municipio	1.5.1.1. Número de sectores conectados.	Numerico Ascendente Acumulado	0	2	SECRETARÍA DE SERVICIOS PÚBLICOS Y MEDIO AMBIENTE
		1.5.1.2. Número de kilómetros atendidos.	Numerico Ascendente Acumulado	0	6.26	SECRETARÍA DE SERVICIOS PÚBLICOS Y MEDIO AMBIENTE
	1.5.2. Desarrollo de rutas peatonales aledañas a escuelas y sensibilización a conductores.	1.5.2.1. Número de rutas atendidas.	Numerico Ascendente Acumulado	24	16	SECRETARÍA DE SEGURIDAD PÚBLICA MUNICIPAL
1.6: Mejorar la cultura vial y el respeto entre automovilistas, motociclistas, ciclistas y peatones	1.6.1. Realizar acciones para promover la cultura vial en: automovilistas, motociclistas, ciclistas y peatones	1.6.1.1. Número de personas beneficiadas con las pláticas.	Numerico Ascendente Acumulado	30,548	270,290	SECRETARÍA DE SEGURIDAD PÚBLICA MUNICIPAL
		1.6.1.2. Número de planteles educativos y empresas.	Numerico Ascendente Acumulado	252	747	SECRETARÍA DE SEGURIDAD PÚBLICA MUNICIPAL
	1.6.2. Mejorar e incentivar el respeto a la señalización de los cruces peatonales.	1.6.2.1. Número de señalética instalada en condiciones óptimas.	Numerico Ascendente Acumulado	480	6,241	SECRETARÍA DE SEGURIDAD PÚBLICA MUNICIPAL
		1.6.2.3. Número de cruces atendidos.	Numerico Ascendente Acumulado	26	113	SECRETARÍA DE SEGURIDAD PÚBLICA MUNICIPAL
	1.6.3. Implementación de operativos para supervisar el cumplimiento del Reglamento de Tránsito en puntos estratégicos del Municipio	1.6.3.1. Número de operativos.	Numerico Ascendente Acumulado	1,120	1,186	SECRETARÍA DE SEGURIDAD PÚBLICA MUNICIPAL

Indicadores del PMD, período noviembre 2015 a junio de 2018 - Eje: Transformando tu Ciudad

Estrategia	Línea de Acción	Indicador	Unidad de medida y sentido del indicador	Meta (acumulada)	Realizado a la fecha (acumulado)	Responsable
	1.6.4. Instalación de operativos con radar en lugares estratégicos con más índice de accidentes	1.6.4.1. Número de operativos realizados.	Numerico Ascendente Acumulado	2,065	1,318	SECRETARÍA DE SEGURIDAD PÚBLICA MUNICIPAL
1.7: Mejorar las condiciones operativas y de seguridad de las vialidades del Municipio para reducir los accidentes viales y agilizar el tráfico.	1.7.1. Realización de adecuaciones viales.	1.7.1.1. Número de puntos conflictivos atendidos.	Numerico Ascendente Acumulado	26	122	SECRETARÍA DE SEGURIDAD PÚBLICA MUNICIPAL
	1.7.2. Cancelación de vueltas izquierdas directas	1.7.2.1. Número de estudios realizados.	Numerico Ascendente Acumulado	25	70	SECRETARÍA DE SEGURIDAD PÚBLICA MUNICIPAL
		1.7.2.2. Número de proyectos implementados.	Numerico Ascendente Acumulado	24	41	SECRETARÍA DE SEGURIDAD PÚBLICA MUNICIPAL
	1.7.4. Instalación de semáforos inteligentes para mejorar el flujo vehicular	1.7.4.1. Número de cruces atendidos.	Numerico Ascendente Acumulado	3	2	SECRETARÍA DE SEGURIDAD PÚBLICA MUNICIPAL
1.9: Rehabilitación y aprovechamiento de espacios públicos para la sociedad.	1.9.2. Elaborar el Plan de Regeneración del Distrito Valle del Campestre.	1.9.2.1. Porcentaje de avance de elaboración del plan.	Porcentual Ascendente Acumulado	100	100	SECRETARÍA DE OBRAS PÚBLICAS
	1.9.3. Procurar el aprovechamiento de los espacios públicos recuperados en los márgenes del río.	1.9.3.1. Distancia en metros lineales recuperados.	Numerico Ascendente Acumulado	0	10,635	SECRETARÍA DE OBRAS PÚBLICAS
	1.9.5. Instalación de bebederos urbanos en Calzada San Pedro.	1.9.5.1. Número de bebederos instalados.	Numerico Ascendente Acumulado	5	5	SECRETARÍA DE SERVICIOS PÚBLICOS Y MEDIO AMBIENTE
	1.9.6. Rehabilitación integral de las entradas y salidas del Municipio de San Pedro, incluyendo rediseño arquitectónico del área, renovación de carpeta, luminarias, nomenclatura, jardinería y pintura.	1.9.6.1. Número de ubicaciones atendidas.	Numerico Ascendente Acumulado	3	3	SECRETARÍA DE SERVICIOS PÚBLICOS Y MEDIO AMBIENTE
	1.9.7. Programación de operativos para el retiro de cacharros y obstáculos para la circulación.	1.9.7.1. Número de operativos.	Numerico Ascendente Acumulado	0	8	SECRETARÍA DE SERVICIOS PÚBLICOS Y MEDIO AMBIENTE
	1.9.7. Programación de operativos para el retiro de cacharros y obstáculos para la circulación.	1.9.7.2. Número de colonias beneficiadas.	Porcentual Ascendente Acumulado	0	42	SECRETARÍA DE SERVICIOS PÚBLICOS Y MEDIO AMBIENTE
	1.9.8. Renovación de luminarias para mejorar la iluminación de las calles y avenidas del Municipio, así como su eficiencia energética.	1.9.8.1. Número de luminarias nuevas instaladas.	Numerico Ascendente Acumulado	0	388	SECRETARÍA DE SERVICIOS PÚBLICOS Y MEDIO AMBIENTE