



MUNICIPIO DE SAN PEDRO GARZA GARCÍA, N.L.  
ESTADOS FINANCIEROS 4TO TRIMESTRE 2018



**San  
Pedro  
Garza  
García**

**GOBIERNO MUNICIPAL**

Estados Financieros

Oct-Dic 2018

Congreso del Estado de Nuevo León

A handwritten signature in blue ink, located in the bottom right corner of the page.



Oficio SA-032/2019

H. CONGRESO DEL ESTADO DE NUEVO LEÓN  
PRESENTE.-

Con fundamento en lo dispuesto por el artículo 34 fracción I, 35 apartado B, fracción I, 98 fracción XXII y demás relativos de la Ley de Gobierno Municipal del Estado de Nuevo León y 9 fracción V del Reglamento Interior de la Secretaría del Republicano Ayuntamiento de San Pedro Garza García, Nuevo León, nos permitimos informarle que en la Séptima Sesión Extraordinaria del Republicano Ayuntamiento de San Pedro Garza García, Nuevo León, celebrada el día 25 de enero del año en curso, se aprobó por unanimidad con 11 votos a favor, en el punto tres del Orden del Día, el dictamen número CHPM 2018-2021/003/2019/DE, presentado por la Comisión de Hacienda y Patrimonio Municipal, por lo cual, anexo al presente lo siguiente:

- Carpeta que contiene los Estados Financieros correspondientes al Cuarto Trimestre del Ejercicio 2018, que comprenden los movimientos contables y financieros del período del 1-uno de octubre al 31-treinta y uno de diciembre de 2018-dos mil dieciocho.

Sin otro asunto de momento, le reiteramos las seguridades de nuestra más atenta consideración.

ATENTAMENTE

San Pedro Garza García, N.L., a 28 de enero de 2019.

C. LIC. MIGUEL BERNARDO TREVIÑO  
DE HOYOS  
PRESIDENTE MUNICIPAL

C. LIC. JOSÉ DAVALOS SILLER  
SECRETARIO DEL R. AYUNTAMIENTO

C. C.P. ROSA MARÍA HINOJOSA  
MARTÍNEZ  
SECRETARIA DE FINANZAS Y  
TESORERÍA MUNICIPAL

C. LIC. VALERIA GUERRA SILLER  
SÍNDICO SEGUNDA DEL REPUBLICANO  
AYUNTAMIENTO



San  
Pedro  
Garza  
García

GOBIERNO MUNICIPAL

AUDITORÍA SUPERIOR DEL ESTADO DE NUEVO LEÓN  
P R E S E N T E.-

Con fundamento en lo dispuesto por el artículo 34 fracción I, 35 apartado B, fracción I, 98 fracción XXII y demás relativos de la Ley de Gobierno Municipal del Estado de Nuevo León y 9 fracción V del Reglamento Interior de la Secretaría del Republicano Ayuntamiento de San Pedro Garza García, Nuevo León, nos permitimos informarle que en la Séptima Sesión Extraordinaria del Republicano Ayuntamiento de San Pedro Garza García, Nuevo León, celebrada el día 25 de enero del año en curso, se aprobó por unanimidad con 11 votos a favor, en el punto tres del Orden del Día, el dictamen número CHPM 2018-2021/003/2019/DE, presentado por la Comisión de Hacienda y Patrimonio Municipal, por lo cual, anexo al presente lo siguiente:


- Carpeta que contiene los Estados Financieros correspondientes al Cuarto Trimestre del Ejercicio 2018, que comprenden los movimientos contables y financieros del período del 1-uno de octubre al 31-treinta y uno de diciembre de 2018-dos mil dieciocho.

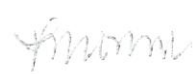
Sin otro asunto de momento, le reiteramos las seguridades de nuestra más atenta consideración.



ATENTAMENTE  
San Pedro Garza García, N.L., a 28 de enero de 2019.

  
C. LIC. JOSÉ DÁVALOS SILLER  
SECRETARIO DEL R. AYUNTAMIENTO

  
C. LIC. MIGUEL BERNARDO TREVIÑO  
DE HOYOS  
PRESIDENTE MUNICIPAL

  
C. C.P. ROSA MARÍA HINOJOSA  
MARTÍNEZ  
SECRETARIA DE FINANZAS Y  
TESORERÍA MUNICIPAL

  
C. LIC. VALERIA GUERRA SILLER  
SÍNDICO SEGUNDA DEL REPUBLICANO  
AYUNTAMIENTO





**C. INTEGRANTES DEL REPUBLICANO AYUNTAMIENTO  
DE SAN PEDRO GARZA GARCÍA, NUEVO LEÓN.  
P R E S E N T E.-**

1

A los integrantes de la Comisión de Hacienda y Patrimonio Municipal del Republicano Ayuntamiento de San Pedro Garza García, Nuevo León, mediante oficio número SFT-098/2019 de fecha 22- veintidós de enero del año en curso, nos fueron turnados documentos firmados y proporcionados por la Secretaría de Finanzas y Tesorería del Municipio de San Pedro Garza García, Nuevo León, para su estudio, análisis, deliberación y dictamen, documentos relativos a los **ESTADOS FINANCIEROS CORRESPONDIENTES AL CUARTO TRIMESTRE DEL EJERCICIO 2018**, que comprenden los movimientos contables y financieros del período del 1-uno de octubre al 31-treinta y uno de diciembre de 2018-dos mil dieciocho, por lo que esta H. Comisión tiene a bien a emitir el presente DICTAMEN, bajo los antecedentes y consideraciones de orden legal que se mencionan a continuación:

**A N T E C E D E N T E S**

**PRIMERO.-** La Ley General de Contabilidad Gubernamental, publicada en el Diario Oficial de la Federación de fecha 31 de diciembre de 2008 y reformada mediante Decreto publicado en el Diario Oficial de la Federación de fecha 12 de noviembre de 2012, establece en su artículo 1° que tal ordenamiento legal es de orden público y tiene como objeto establecer los criterios generales que regirán la contabilidad gubernamental y la emisión de información financiera de los entes públicos, con el fin de lograr su adecuada armonización. Así mismo, dicho cuerpo de Leyes es de observancia obligatoria, entre otros, para los ayuntamientos de los municipios y para las entidades de la administración pública descentralizadas, ya sean federales, estatales o municipales. Así como el Artículo 2° de la citada Ley dispone que los Entes Públicos aplicarán la contabilidad gubernamental para facilitar el registro y la fiscalización de los activos, pasivos, ingresos y gastos y, en general, contribuir a medir la eficacia, economía y eficiencia del gasto e ingresos públicos, la administración de la deuda pública, incluyendo las obligaciones contingentes y el patrimonio del Estado. Los entes públicos deberán seguir las mejores prácticas contables nacionales e internacionales en apoyo a las tareas de planeación financiera, control de recursos, análisis y fiscalización. El Artículo 6° de la citada Ley dispone que el Consejo es el órgano de coordinación para la armonización de la contabilidad gubernamental y tiene por objeto la emisión de las normas contables y lineamientos para la generación de información financiera que aplicarán los Entes Públicos.

**SEGUNDO.-** En términos de los artículos 57 y 58 de la precitada Ley y Decreto que la reformó, las Tesorerías de los municipios establecerán en sus respectivas páginas de internet los enlaces electrónicos que permitan acceder a la información financiera de todos los Entes Públicos que conforman el correspondiente orden de gobierno, así como, a los órganos o instancias de transparencia competentes, en el entendido que tal información financiera que deba incluirse en



**San  
Pedro  
Garza  
García**

GOBIERNO MUNICIPAL



internet deberá publicarse por lo menos trimestralmente y difundirse en dicho medio dentro de los treinta días naturales siguientes al cierre del período que corresponda, por lo que el Municipio de San Pedro Garza García, Nuevo León, tiene la obligación de presentar sus informes financieros correspondientes al cuarto trimestre relativos al período del 1-uno de octubre al 31-treinta y uno de diciembre de 2018-dos mil dieciocho, en los términos de la Ley en consulta.

2

**TERCERO.-** La Ley Disciplina Financiera de las Entidades Federativas y Municipios, publicada el 27 de abril de 2016 en el Diario Oficial de la Federación, establece en el artículo 1° que es de orden público y tiene como objeto establecer los criterios generales de responsabilidad hacendaria y financiera que regirán a las Entidades Federativas y los Municipios así como a sus respectivos Entes Públicos, para un manejo sostenible de sus finanzas públicas. Las Entidades Federativas, los Municipios y sus Entes Públicos se sujetarán a las disposiciones establecidas en la presente Ley y administrarán sus recursos con base en los principios de legalidad, honestidad, eficacia, eficiencia, economía, racionalidad, austeridad, transparencia, control y rendición de cuentas. Adicionalmente, los Entes Públicos de las Entidades Federativas y los Municipios cumplirán, respectivamente, lo dispuesto en los Capítulos I y II del Título Segundo de esta Ley, de conformidad con la normatividad contable aplicable.

**CUARTO.-** La Ley de Fiscalización Superior del Estado de Nuevo León, publicada el 22 septiembre de 2011 en el Periódico Oficial del Estado de Nuevo León y su última reforma formada el 04 julio de 2013, artículo 1 fracción XII, Informe de Avance de Gestión Financiera: Es el informe trimestral que rinden los Entes Públicos al Congreso en los términos del artículo 145 y 150 de la Ley de Administración Financiera del Estado de Nuevo León, 97 fracción XIII de la Constitución Política del Estado de Nuevo León, 80 fracción II de la Ley Orgánica del Poder Legislativo, que incluye los ingresos percibidos, el ejercicio de los programas previstos en la Ley de Egresos y los saldos del crédito público autorizado por el Congreso. Forman parte integrante de la cuenta pública anual, se remiten por el Congreso para el análisis respectivo por parte de la Auditoría Superior del Estado y que fiscalice en forma posterior a la conclusión de los procesos, a partir de la presentación del Informe Anual de Cuenta Pública, conforme a los principios de posterioridad, anualidad, legalidad, definitividad, universalidad, imparcialidad y confiabilidad.

El Informe de Avance de Gestión Financiera comprenderá los períodos de enero a marzo, de abril a junio, de julio a septiembre y de octubre a diciembre y deberá presentarse a más tardar el último día hábil del mes inmediato posterior al período que corresponda;



## CONSIDERACIONES

**PRIMERA.-** Esta Comisión de Hacienda y Patrimonio Municipal, es competente para conocer, estudiar y proponer al Republicano Ayuntamiento los proyectos, reglamentos y demás disposiciones administrativas para el buen manejo y cumplimiento de los asuntos hacendarios, como lo es el caso de la presente solicitud, de conformidad con lo dispuesto por las siguientes

normas jurídicas artículo 115 fracción II, primer párrafo y fracción IV, primer párrafo, de la Constitución Política de los Estados Unidos Mexicanos dispone en los artículos 118 al 120 de la Constitución Política del Estado Libre y Soberano de Nuevo León, 37 fracción I, incisos a) y c), 38, 40 fracción II, y 43 de la Ley de Gobierno Municipal del Estado de Nuevo León, y artículos 29 al 31 fracción I, 32 fracciones V, VI, XI y XIII, 35 fracción II, 36 fracción II, incisos b), e) y g), 39, 40 y 58 primer párrafo del Reglamento para el Gobierno Interior del Republicano Ayuntamiento de San Pedro Garza García, Nuevo León.

**SEGUNDA.-** De acuerdo al artículo 100, fracción IX, de la Ley de Gobierno Municipal del Estado de Nuevo León, es obligación del Tesorero Municipal someter a la aprobación del R. Ayuntamiento, los informes de Avance de Gestión Financiera; asimismo, el artículo 33 fracción III inciso e) y j) de la mencionada ley, señalan que se deberán enviar al H. Congreso del Estado los Informes de Avance de Gestión Financiera de conformidad con la Ley.

**TERCERA.-** De conformidad en el Artículo 10, el contenido de cada Informe de Avance de Gestión Financiera será el que se establece en los artículos 145 y 150 de la Ley de Administración Financiera del Estado de Nuevo León, 97 fracción XIII de la Constitución Política del Estado de Nuevo León, 80 fracción II de la Ley Orgánica del Poder Legislativo.

**CUARTA.-** El artículo sexto de la Ley de Ingresos de los Municipios para el Estado de Nuevo León señala la obligación del Presidente Municipal de informar trimestralmente al Ayuntamiento los subsidios otorgados durante el período en cuestión.

**QUINTA.-** Los artículos 46 fracciones I y II, que a lo conducente establecen que las cuentas públicas de los ayuntamientos de los municipios deberán contener, como mínimo, la información contable con desagregación del estado de situación financiera, estado de variación en la hacienda pública, estado de cambios en la situación financiera, notas a los estados financieros y estado analítico del activo, y la información presupuestaria con desagregación del estado analítico de ingresos y estado analítico del ejercicio del presupuesto de egresos, 48, 56 y 58 de la Ley General de Contabilidad Gubernamental

Por su parte en el artículo 4° de la Ley de Disciplina Financiera de las Entidades Federativas y Municipios, se establece que “el Consejo Nacional de Armonización Contable, en los términos de la Ley General de Contabilidad Gubernamental, emitirá las normas contables necesarias para asegurar su congruencia con la presente Ley, incluyendo los criterios a seguir para la elaboración y presentación homogénea de la información financiera referida en la misma”, dichos CRITERIOS se publicaron el 11 de octubre de 2016 en el Diario Oficial de la Federación, por tal motivo la Secretaría de Finanzas y Tesorería Municipal en el presente trimestre informa los formatos mencionados del Anexo 1.

**SEXTA.-** La Secretaría de Finanzas y Tesorería del Municipio de San Pedro Garza García, Nuevo León, previo acuerdo con el Presidente Municipal, presentó a esta Comisión de Hacienda y



**San  
Pedro  
Garza  
García**

GOBIERNO MUNICIPAL



Patrimonio Municipal un Informe que contiene los estados financieros correspondientes al período comprendido del 1-uno de octubre al 31-treinta y uno de diciembre de 2018-dos mil dieciocho, mismo informe que se hace consistir en lo siguiente:

**" ESTADOS FINANCIEROS CORRESPONDIENTES AL CUARTO TRIMESTRE DEL EJERCICIO 2018. "**

**En cumplimiento de la Ley de Gobierno Municipal del Estado de Nuevo León:**

- Ingresos Recaudados, Programa y Subprograma.
- Egresos por Programa, Subprograma, Secretarías.
- Informe de Subsidios, Disminuciones y Condonaciones.
- Informe de Cuentas por Cobrar al 31 diciembre 2018 y ejercicios fiscales anteriores.

**En cumplimiento de Ley General de Contabilidad Gubernamental:**

- Estado de Situación Financiera Acumulado.
- Estado de Variación en la Hacienda Pública/Patrimonio.
- Estado de Actividades.
- Estado de Flujo de Efectivo.
- Estado de Cambios de la Situación Financiera.
- Estado Analítico del Activo.
- Estado Analítico del Pasivo y Patrimonio.
- Estado Analítico de Ingresos Presupuestario.
- Estado Analítico de Egresos Presupuestales.
- Estado Analítico de la Deuda Pública.
- Notas de los Estados Financieros.

**En cumplimiento de CRITERIOS de Ley de Disciplina Financiera de las Entidades Federativas y los Municipios:**

**Anexo 1**

- Formato 1 Estado de Situación Financiera Detallado-LDF.
- Formato 2 Informe Analítico de la Deuda Pública y Otros Pasivos – LDF.
- Formato 3 Informe Analítico de Obligaciones Diferentes de Financiamientos- LDF.
- Formato 4 Balance Presupuestario- LDF.
- Formato 5 Estado Analítico de Ingresos Detallado- LDF.
- Formato 6 Estado Analítico del Ejercicio del Presupuesto de Egresos Detallado- LDF (Clasificación por Objeto del Gasto).
- Formato 6 b) Estado Analítico del Ejercicio del Presupuesto de Egresos Detallado-LDF (Clasificación Administrativa).



**San  
Pedro  
Garza  
García**

GOBIERNO MUNICIPAL



- Formato 6 c) Estado Analítico del Ejercicio del Presupuesto de Egresos Detallado-LDF (Clasificación Funcional).
- Formato 6 d) Estado Analítico del Ejercicio del Presupuesto de Egresos Detallado-LDF (Clasificación de Servicios Personales por Categoría).

5

**SÉPTIMA.-** La Comisión de Hacienda y Patrimonio Municipal, previo análisis y valoración de la documentación presentada en fecha 23-veintitres de enero de 2019-dos mil diecinueve, por la Secretaría de Finanzas y Tesorería del Municipio de San Pedro Garza García, Nuevo León, analizamos el contenido del Informe referido, mismo que se desglosa conforme a los anexos que se acompañan al presente documento y forman parte del presente dictamen, el cual se dictamina en sentido POSITIVO para su aprobación por parte del Ayuntamiento, su envío al H. Congreso del Estado de Nuevo León y a la Auditoría Superior del Estado para los efectos legales a que hubiere lugar y su publicación en los términos de Ley.

Por lo anteriormente expuesto y fundado, los integrantes de la Comisión de Hacienda y Patrimonio Municipal tienen a bien solicitar a este Republicano Ayuntamiento la aprobación, en su caso, del siguiente:

#### A C U E R D O

**PRIMERO.-** Se tiene a la Secretaría de Finanzas y Tesorería del Municipio de San Pedro Garza García, Nuevo León, previo acuerdo con el Presidente Municipal, por presentado en tiempo y forma, los **ESTADOS FINANCIEROS CORRESPONDIENTES AL CUARTO TRIMESTRE DEL EJERCICIO 2018**, que comprenden los movimientos contables y financieros del período del 1-uno de octubre al 31-treinta y uno de diciembre de 2018-dos mil dieciocho, para la aprobación de este Republicano Ayuntamiento.

**SEGUNDO.-** Se aprueban los **ESTADOS FINANCIEROS CORRESPONDIENTES AL CUARTO TRIMESTRE DEL EJERCICIO 2018**, que comprenden los movimientos contables y financieros del período del período del 1-uno de octubre al 31-treinta y uno de diciembre de 2018-dos mil dieciocho, mismos que se desglosan conforme a los anexos que se acompañan al presente dictamen.

**TERCERO.-** Se aprueba se envíe el precitado Informe al H. Congreso del Estado de Nuevo León y a la Auditoría Superior del Estado, a más tardar el día 31-treinta y uno de enero de 2019-dos mil diecinueve, a partir de la aprobación de este R. Ayuntamiento.

**CUARTO.-** La Secretaría del R. Ayuntamiento se coordinará con la Secretaría de Finanzas y Tesorería del Municipio de San Pedro Garza García, Nuevo León, para enviar lo señalado en el acuerdo inmediato anterior, así como también para la publicación del Estado de Origen y Aplicación de Recursos en la página oficial de internet [www.sanpedro.gob.mx](http://www.sanpedro.gob.mx), Tabla de Avisos del Ayuntamiento o en un periódico de mayor circulación.




**QUINTO.-** Se solicita al Presidente Municipal ordenar la publicación del presente Dictamen y su anexo en el Periódico Oficial del Estado de Nuevo León, de conformidad con lo establecido en el artículo 35 fracción XII, de la Ley de Gobierno Municipal del Estado de Nuevo León, adicionalmente publíquese en la Gaceta Municipal, conforme a los artículos 98 fracción XIX y 222 tercer párrafo, de la Ley antes mencionada.


**SEXTO.-** Se instruye al C. Presidente Municipal, al C. Secretario del R. Ayuntamiento y a la C. Secretaria de Finanzas y Tesorera, para que se dé cumplimiento del presente Acuerdo.

**SÉPTIMO.-** Súrtanse los efectos legales a que haya lugar, conforme a lo acordado por esta H. Autoridad.

San Pedro Garza García, Nuevo León, a 23 de Enero de 2019

**ASÍ LO DICTAMINAN Y FIRMAN  
LOS INTEGRANTES DE LA COMISIÓN DE HACIENDA Y PATRIMONIO  
MUNICIPAL DEL REPUBLICANO AYUNTAMIENTO**

  
**C. FRANCISCO JUAN GARZA BARBOSA**  
**SÍNDICO PRIMERO**  
**Y PRESIDENTE DE LA COMISIÓN**  
***A FAVOR DEL DICTAMEN***

  
**C. JAVIER GONZÁLEZ ALCÁNTARA CÁCERES**  
**TERCER REGIDOR**  
**Y SECRETARIO DE LA COMISIÓN**  
***A FAVOR DEL DICTAMEN***

**C. KARLA JANETTE FLORES HERNÁNDEZ**  
**DÉCIMA REGIDORA**  
**Y VOCAL DE LA COMISIÓN**  
***AUSENTE CON AVISO***

ÚLTIMA FOJA DE UN TOTAL DE 6-SIES QUE CONTIENE FIRMAS DE LOS INTEGRANTES DE LA COMISIÓN DE HACIENDA Y PATRIMONIO MUNICIPAL, CORRESPONDIENTES AL DICTAMEN NÚMERO CHPM 2018-2021/003/2019/DE RELATIVO A CUARTO TRIMESTRE DE LOS ESTADOS FINANCIEROS.



**San  
Pedro  
Garza  
García**

GOBIERNO MUNICIPAL



MUNICIPIO DE SAN PEDRO GARZA GARCÍA, N.L.  
ESTADOS FINANCIEROS 4TO TRIMESTRE 2018

### Indice

	Pag.
Ingresos recaudados y presupuesto 4to trimestre	3
Ingresos recaudados y presupuesto acumulado	4
Ingresos recaudados y presupuesto por programa y subprograma	7
Egresos y presupuesto 4to trimestre	9
Egresos y presupuesto acumulado	10
Egresos por secretaría	13
Egresos recaudados y presupuesto por programa y subprograma	15
Informe de subsidios, disminuciones y condonaciones	17
Resumen de cuentas por cobrar	18
<b>Ley General de Contabilidad Gubernamental</b>	<b>19</b>
Estado de situación financiera	20
Estado de variaciones de la Hacienda Pública	21
Estado de Actividades	22
Estado de flujos de efectivo	23
Estado de cambios de la situación financiera	24
Estado analítico del activo	25
Estado analítico del pasivo y patrimonio	26
Estado analítico de ingresos presupuestales	27
Estados analíticos de egresos presupuestales	28
Estado analítico de la deuda	33
Notas a los estados financieros	34
Saldos de cuentas por cobrar al 31 de diciembre de 2018	38
Detalle de subsidios, disminuciones y condonaciones	39
<b>Ley de Disciplina Financiera</b>	<b>41</b>
Información financiera y formatos de la Ley de Disciplina Financiera	42
Fondos de aportaciones del Ramo 33	70
- Fondo de Infraestructura Social Municipal	
- Fondo de Fortalecimiento Municipal	
Avances del Plan Municipal de Desarrollo 2015-2018	71



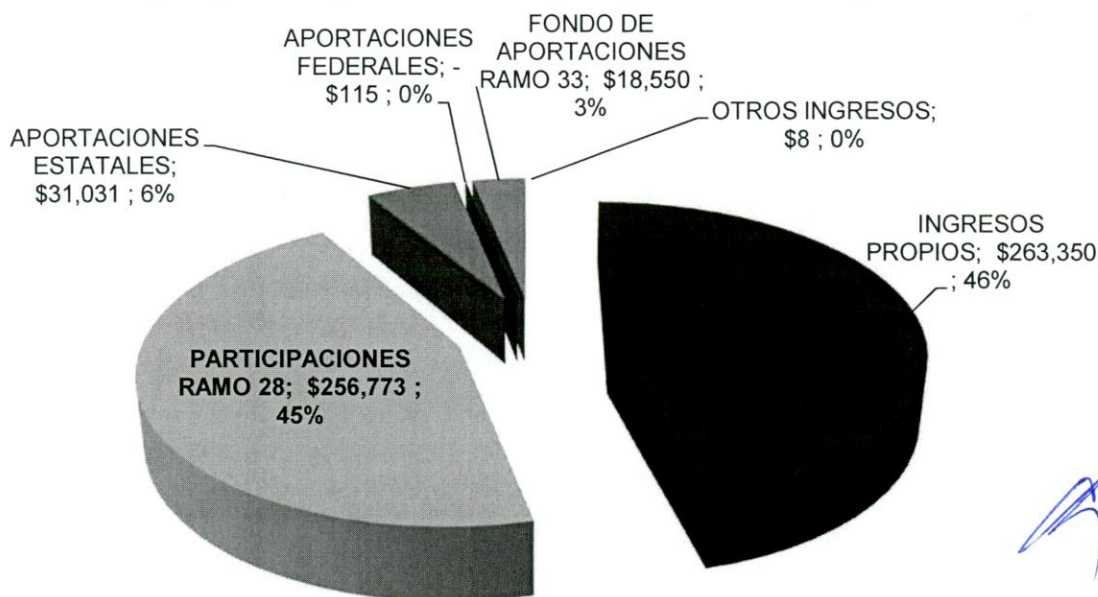


MUNICIPIO DE SAN PEDRO GARZA GARCÍA, N.L.  
ESTADOS FINANCIEROS 4TO TRIMESTRE 2018

Ingresos del trimestre por programa

(Miles de Pesos)


CONCEPTO	INCURRIDO 2017	INCURRIDO 2018	PRESUP. 2018	VARIACION	%	% SOBRE TOTAL 2018
IMPUESTOS	\$ 142,315	\$ 165,360	\$ 131,702	\$ 33,658	25.6	29.0
DERECHOS	45,355	39,285	14,885	24,400	163.9	6.9
CONTRIBUCIONES POR NUEVOS FRACCIONAMIENTOS	1,641	3,675	3,756	(81)	(2.2)	0.6
PRODUCTOS	27,636	28,138	18,687	9,451	50.6	4.9
APROVECHAMIENTOS	27,550	26,892	16,949	9,943	58.7	4.7
<b>SUMA INGRESOS PROPIOS:</b>	<b>\$ 244,498</b>	<b>\$ 263,350</b>	<b>\$ 185,979</b>	<b>\$ 77,371</b>	<b>41.6</b>	<b>46.2</b>
PARTICIPACIONES RAMO 28	231,654	256,773	240,285	16,487	6.9	45.1
APORTACIONES ESTATALES	42,070	31,031	26,027	5,004	19.2	5.4
APORTACIONES FEDERALES	8,459	(115)	0	(115)	100.0	(0.0)
FONDO DE APORTACIONES RAMO 33	17,796	18,550	17,763	787	4.4	3.3
<b>SUMA PARTICIPACIONES Y FONDOS:</b>	<b>\$ 299,980</b>	<b>\$ 306,239</b>	<b>\$ 284,075</b>	<b>\$ 22,164</b>	<b>7.8</b>	<b>53.8</b>
OTROS INGRESOS	442	8	87	(79)	(90.8)	0.0
<b>TOTAL GENERAL</b>	<b>\$ 544,919</b>	<b>\$ 569,597</b>	<b>\$ 470,141</b>	<b>\$ 99,455</b>	<b>21.2</b>	<b>100.0</b>



MUNICIPIO DE SAN PEDRO GARZA GARCÍA, N.L.  
ESTADOS FINANCIEROS 4TO TRIMESTRE 2018

**Ingresos acumulados por programa**  
(Miles de Pesos)

CONCEPTO	INCURRIDO ACUM. 2017	INCURRIDO ACUM. 2018	PRESUP. ACUM. 2018	VARIACION	%	% SOBRE TOTAL 2018
IMPUESTOS	\$ 1,073,537	\$ 1,166,135	\$ 995,369	\$ 170,766	17.2	40.3
DERECHOS	111,315	141,998	77,043	64,955	84.3	4.9
CONTRIBUCIONES POR NUEVOS FRACCIONAMIENTOS	9,993	14,357	13,324	1,033	7.8	0.5
PRODUCTOS	109,016	152,013	58,462	93,551	160.0	5.2
APROVECHAMIENTOS	90,743	108,573	64,748	43,825	67.7	3.7
<b>SUMA INGRESOS PROPIOS:</b>	<b>\$ 1,394,605</b>	<b>\$ 1,583,076</b>	<b>\$ 1,208,946</b>	<b>\$ 374,130</b>	<b>30.9</b>	<b>54.7</b>
PARTICIPACIONES RAMO 28	1,015,570	1,058,035	961,142	96,894	10.1	36.5
APORTACIONES ESTATALES	163,836	163,505	135,383	28,122	20.8	5.6
APORTACIONES FEDERALES	45,723	10,916	0	10,916	100.0	0.4
FONDO DE APORTACIONES RAMO 33	74,693	80,138	74,290	5,848	7.9	2.8
<b>SUMA PARTICIPACIONES Y FONDOS:</b>	<b>\$ 1,299,822</b>	<b>\$ 1,312,594</b>	<b>\$ 1,170,815</b>	<b>\$ 141,779</b>	<b>12.1</b>	<b>45.3</b>
OTROS INGRESOS	1,435	280	341	(61)	(17.9)	0.0
<b>TOTAL GENERAL</b>	<b>\$ 2,695,862</b>	<b>\$ 2,895,950</b>	<b>\$ 2,380,102</b>	<b>\$ 515,848</b>	<b>21.7</b>	<b>100.0</b>





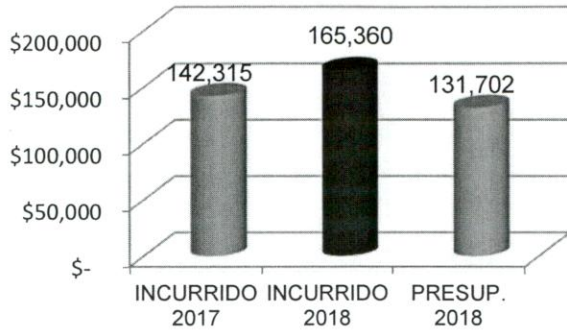


MUNICIPIO DE SAN PEDRO GARZA GARCÍA, N.L.  
ESTADOS FINANCIEROS 4TO TRIMESTRE 2018

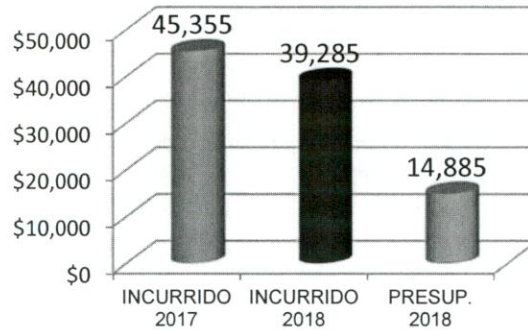
Grafica de ingresos trimestral 2017-2018 y presupuesto

(Miles de Pesos)

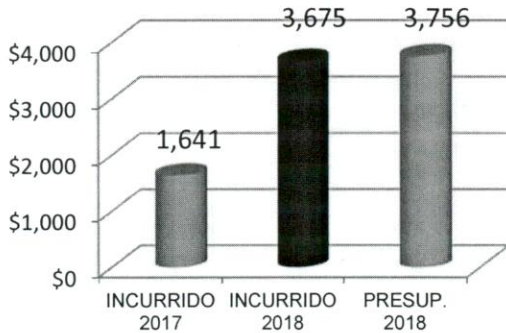
IMPUESTOS



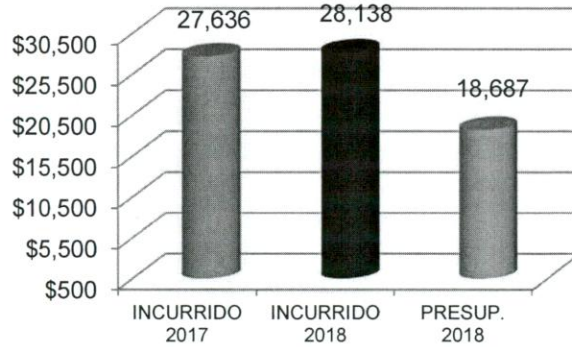
DERECHOS



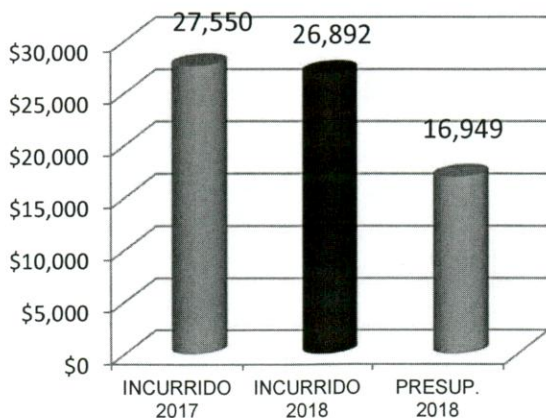
CONTRIBUCIONES POR NUEVOS  
FRACCIONAMIENTOS



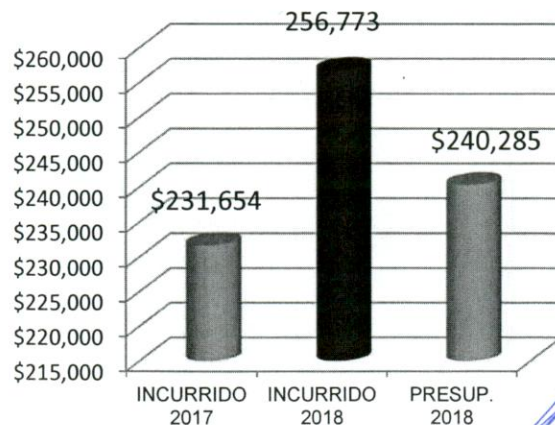
PRODUCTOS



APROVECHAMIENTOS



PARTICIPACIONES RAMO 28

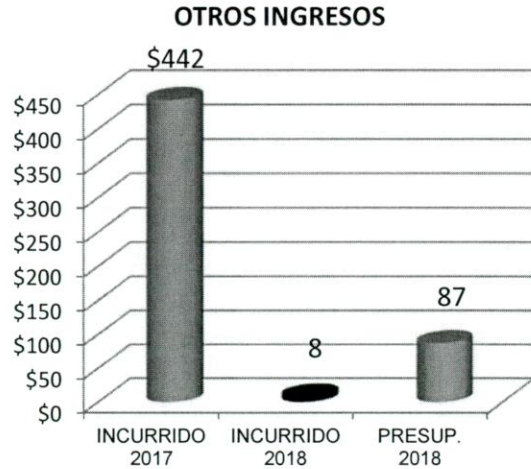
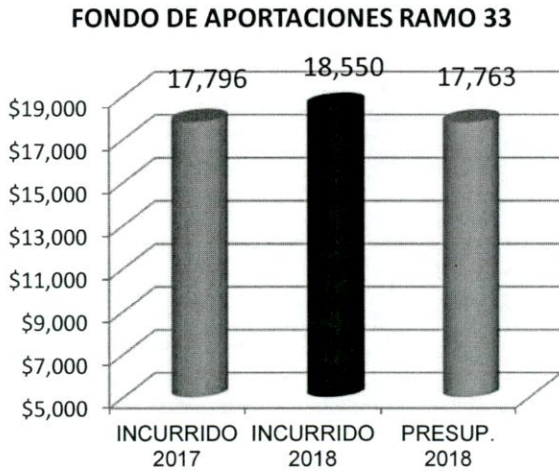
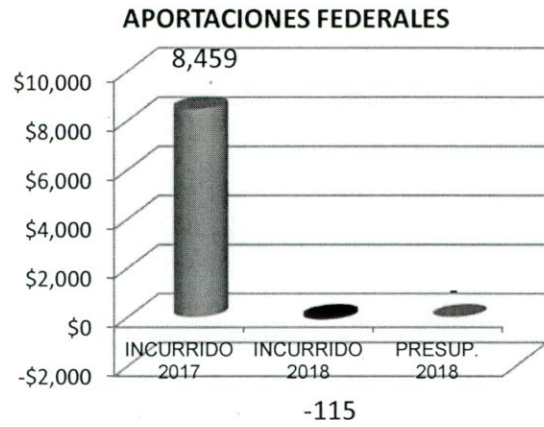






**MUNICIPIO DE SAN PEDRO GARZA GARCÍA, N.L.**  
**ESTADOS FINANCIEROS 4TO TRIMESTRE 2018**

**Grafica de ingresos trimestral 2017-2018 y presupuesto**  
 (Miles de Pesos)



MUNICIPIO DE SAN PEDRO GARZA GARCÍA, N.L.  
ESTADOS FINANCIEROS 4TO TRIMESTRE 2018

Ingresos por concepto, trimestre y acumulado  
(Miles de Pesos)

CONCEPTO	INCURRIDO 2017	INCURRIDO 2018	PRESUP. 2018	VARIACION	%	INCURRIDO ACUM. 2018	PRESUP. ACUM. 2018	VARIACION	%
<b>IMPUESTOS</b>									
ADQUISICION DE INMUEBLES	\$ 116,845	\$ 129,490	\$ 81,939	\$ 47,551	58.0	\$ 494,886	\$ 310,583	\$ 184,303	59.3
PREDIAL	25,268	35,515	49,684	(14,169)	(28.5)	670,164	683,720	(13,556)	(2.0)
DIVERSIONES Y ESPECTACULOS PUB	202	355	68	287	422.1	1,085	1,040	45	4.3
JUEGOS PERMITIDOS	0	0	11	(11)	(100.0)	0	26	(26)	(100.0)
<b>SUBTOTAL</b>	<b>142,315</b>	<b>165,360</b>	<b>131,702</b>	<b>33,658</b>	<b>25.6</b>	<b>1,166,135</b>	<b>995,369</b>	<b>170,766</b>	<b>17.2</b>
<b>DERECHOS</b>									
COOP. PARA OBRAS PUBLICAS	0	0	0	0	0.0	1,912	0	1,912	100.0
CONSTRUCCION Y URBANIZACION	33,508	27,673	3,064	24,609	803.2	75,914	14,315	61,599	430.3
INSCRIPCIONES Y REFRENDOS	227	485	730	(245)	(33.6)	11,176	11,002	174	1.6
REVISION, INSPECCION Y SERV.	3,029	2,380	2,538	(158)	(6.2)	16,465	17,615	(1,150)	(6.5)
DERECHOS DIVERSOS	8,592	8,747	8,553	194	2.3	36,531	34,111	2,420	7.1
<b>SUBTOTAL</b>	<b>45,355</b>	<b>39,285</b>	<b>14,885</b>	<b>24,400</b>	<b>163.9</b>	<b>141,998</b>	<b>77,043</b>	<b>64,955</b>	<b>84.3</b>
<b>CONTRIBUCIONES POR NUEVOS FRAC</b>									
CONTRIB. PREVISTAS LOTAH Y DU	1,641	3,675	3,756	(81)	(2.2)	14,357	13,324	1,033	7.8
<b>SUBTOTAL</b>	<b>1,641</b>	<b>3,675</b>	<b>3,756</b>	<b>(81)</b>	<b>(2.2)</b>	<b>14,357</b>	<b>13,324</b>	<b>1,033</b>	<b>7.8</b>
<b>PRODUCTOS</b>									
ARREN. EXPLOTACION BIENES MPAL	3,287	3,615	2,547	1,068	41.9	12,913	10,426	2,487	23.9
VENTA DE BIENES MUNICIPALES	1,341	2,177	7,114	(4,937)	(69.4)	29,467	11,397	18,070	158.6
RENDIMIENTOS BANCARIOS	19,829	19,520	7,210	12,310	170.7	99,835	29,071	70,764	243.4
DIVERSOS PRODUCTOS	3,180	2,826	1,816	1,010	55.6	9,798	7,568	2,230	29.5
<b>SUBTOTAL</b>	<b>27,636</b>	<b>28,138</b>	<b>18,687</b>	<b>9,451</b>	<b>50.6</b>	<b>152,013</b>	<b>58,462</b>	<b>93,551</b>	<b>160.0</b>
<b>APROVECHAMIENTOS</b>									
MULTAS, REC. SANC. Y GTS. EJEC	15,917	18,348	13,376	4,972	37.2	82,178	51,369	30,809	60.0
DONATIVOS	392	504	306	198	64.7	1,128	306	822	268.6
APROVECHAMIENTOS DIVERSOS	11,242	8,040	3,267	4,773	146.1	25,267	13,073	12,194	93.3
<b>SUBTOTAL</b>	<b>27,550</b>	<b>26,892</b>	<b>16,949</b>	<b>9,943</b>	<b>58.7</b>	<b>108,573</b>	<b>64,748</b>	<b>43,825</b>	<b>67.7</b>
<b>TOTAL INGRESOS PROPIOS</b>	<b>\$ 244,498</b>	<b>\$ 263,350</b>	<b>\$ 185,979</b>	<b>\$ 77,371</b>	<b>41.6</b>	<b>\$ 1,583,076</b>	<b>\$ 1,208,946</b>	<b>\$ 374,130</b>	<b>30.9</b>





**MUNICIPIO DE SAN PEDRO GARZA GARCÍA, N.L.**  
**ESTADOS FINANCIEROS 4TO TRIMESTRE 2018**

**Ingresos por concepto, trimestre y acumulado**  
(Miles de Pesos)

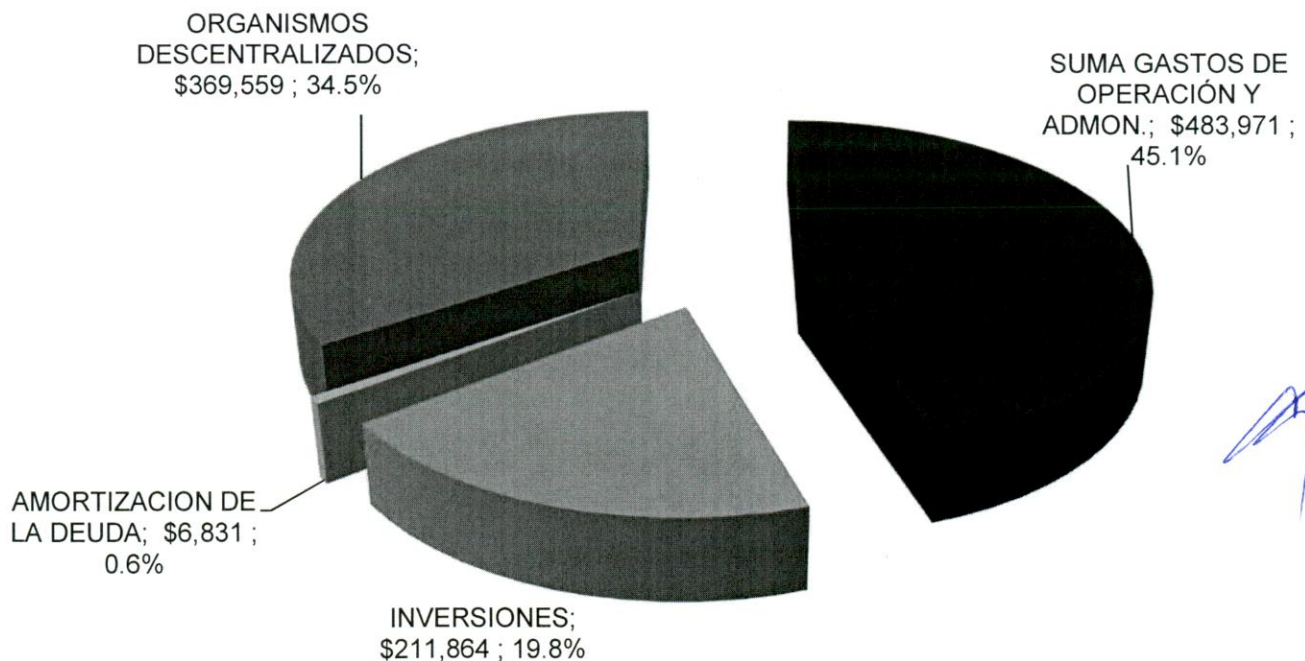
CONCEPTO	INCURRIDO 2017	INCURRIDO 2018	PRESUP. 2018	VARIACION	%	INCURRIDO ACUM. 2018	PRESUP. ACUM. 2018	VARIACION	%
<b>PARTICIPACIONES</b>									
PARTICIPACIONES RAMO 28	\$ 231,654	\$ 256,773	\$ 240,285	\$ 16,487	6.9	\$ 1,058,035	\$ 961,142	\$ 96,894	10.1
APORTACIONES ESTATALES	42,070	31,031	26,027	5,004	19.2	163,505	135,383	28,122	20.8
APORTACIONES FEDERALES	8,459	(115)	0	(115)	0.0	10,916	0	10,916	100.0
<b>SUBTOTAL</b>	<b>282,184</b>	<b>287,689</b>	<b>266,312</b>	<b>21,377</b>	<b>8.0</b>	<b>1,232,456</b>	<b>1,096,525</b>	<b>135,931</b>	<b>12.4</b>
<b>FONDO DE APORTACIONES RAMO 33</b>									
F.A.I.S.M.	620	(131)	540	(671)	(124.3)	5,175	5,396	(221)	(4.1)
FORTAMUN	17,177	18,681	17,223	1,458	8.5	74,963	68,894	6,069	8.8
<b>SUBTOTAL</b>	<b>17,796</b>	<b>18,550</b>	<b>17,763</b>	<b>787</b>	<b>4.4</b>	<b>80,138</b>	<b>74,290</b>	<b>5,848</b>	<b>7.9</b>
<b>OTROS INGRESOS</b>									
INGRESOS DIVERSOS	442	8	87	(79)	(90.8)	280	341	(61)	(17.9)
<b>SUBTOTAL</b>	<b>442</b>	<b>8</b>	<b>87</b>	<b>(79)</b>	<b>(90.8)</b>	<b>280</b>	<b>341</b>	<b>(61)</b>	<b>(17.9)</b>
<b>TOTAL PART. APORT. FONDOS Y OTROS</b>	<b>\$ 300,422</b>	<b>\$ 306,247</b>	<b>\$ 284,162</b>	<b>\$ 22,085</b>	<b>7.8</b>	<b>\$ 1,312,874</b>	<b>\$ 1,171,156</b>	<b>\$ 141,718</b>	<b>12.1</b>
<b>TOTAL</b>	<b>\$ 544,919</b>	<b>\$ 569,597</b>	<b>\$ 470,141</b>	<b>\$ 99,455</b>	<b>21.2</b>	<b>\$ 2,895,950</b>	<b>\$ 2,380,102</b>	<b>\$ 515,848</b>	<b>21.7</b>



MUNICIPIO DE SAN PEDRO GARZA GARCÍA, N.L.  
ESTADOS FINANCIEROS 4TO TRIMESTRE 2018

**Egresos del trimestre por programa**  
(Miles de Pesos)


CONCEPTO	INCURRIDO 2017	INCURRIDO 2018	PRESUP. 2018	VAR.	%	% SOBRE TOTAL 2018
SEGURIDAD PUBLICA MUNICIPAL	\$ 100,804	\$ 107,026	\$ 158,996	(\$ 51,970)	(32.7)	10.0
INFRAEST. Y SERV.PUBLICOS	93,718	110,296	189,424	(79,128)	(41.8)	10.3
DES. SOC., EDUCACION Y CULTURA	80,721	68,815	134,904	(66,089)	(49.0)	6.4
PARTICIPACION CIUDADANA	6,717	8,591	11,321	(2,731)	(24.1)	0.8
DESARROLLO URBANO Y OBRAS PUBL	18,375	20,963	31,242	(10,279)	(32.9)	2.0
PREVISION SOCIAL	78,296	81,225	92,077	(10,852)	(11.8)	7.6
ADMINISTRACION	77,820	87,057	131,484	(44,428)	(33.8)	8.1
<b>SUMA GASTOS DE OPERACIÓN Y ADMON.</b>	<b>\$ 456,453</b>	<b>\$ 483,971</b>	<b>\$ 749,448</b>	<b>(\$ 265,477)</b>	<b>(35.4)</b>	<b>45.1</b>
INVERSIONES	172,793	211,864	574,250	(362,386)	(63.1)	19.8
AMORTIZACION DE LA DEUDA	65,690	6,831	14,602	(7,771)	(53.2)	0.6
ORGANISMOS DESCENTRALIZADOS	17,594	369,559	384,319	(14,760)	(3.8)	34.5
<b>SUMA INVER. AMORT. Y ORGANISMOS</b>	<b>\$ 256,077</b>	<b>\$ 588,254</b>	<b>\$ 973,171</b>	<b>(\$ 384,917)</b>	<b>(39.6)</b>	<b>54.9</b>
<b>SUMAN LOS EGRESOS TOTALES</b>	<b>\$ 712,530</b>	<b>\$ 1,072,225</b>	<b>\$ 1,722,619</b>	<b>(\$ 650,394)</b>	<b>(37.8)</b>	<b>100.0</b>



MUNICIPIO DE SAN PEDRO GARZA GARCÍA, N.L.  
ESTADOS FINANCIEROS 4TO TRIMESTRE 2018

**Egresos acumulados por programa**  
(Miles de Pesos)

CONCEPTO	INCURRIDO ACUMULADO 2017	INCURRIDO ACUM. 2018	PRESUP. ACUM. 2018	VAR.	%	Acum. Inc/Total
SEGURIDAD PUBLICA MUNICIPAL	\$ 312,375	\$ 353,240	\$ 405,195	(\$ 51,955)	(12.8)	11.6
INFRAEST. Y SERV.PUBLICOS	318,554	429,082	507,679	(78,597)	(15.5)	14.1
DES. SOC., EDUCACION Y CULTURA	215,252	238,520	304,583	(66,064)	(21.7)	7.8
PARTICIPACION CIUDADANA	21,717	25,049	27,778	(2,729)	(9.8)	0.8
DESARROLLO URBANO Y OBRAS PUBL	61,528	70,654	80,662	(10,007)	(12.4)	2.3
PREVISION SOCIAL	243,990	266,856	277,707	(10,851)	(3.9)	8.7
ADMINISTRACION	266,252	309,214	353,626	(44,412)	(12.6)	10.1
<b>SUMA GASTOS DE OPERACIÓN Y ADMON</b>	<b>\$ 1,439,668</b>	<b>\$ 1,692,614</b>	<b>\$ 1,957,230</b>	<b>(\$ 264,616)</b>	<b>(13.5)</b>	<b>55.5</b>
INVERSIONES	404,541	669,174	1,031,545	(362,371)	(35.1)	21.9
AMORTIZACION DE LA DEUDA	316,999	254,804	262,576	(7,771)	(3.0)	8.4
ORGANISMOS DESCENTRALIZADOS	75,668	434,310	449,080	(14,770)	(3.3)	14.2
<b>SUMA INVER. AMORT. Y ORGANISMOS</b>	<b>\$ 797,208</b>	<b>\$ 1,358,288</b>	<b>\$ 1,743,201</b>	<b>(\$ 384,913)</b>	<b>(22.1)</b>	<b>44.5</b>
<b>SUMAN LOS EGRESOS TOTALES</b>	<b>\$ 2,236,876</b>	<b>\$ 3,050,902</b>	<b>\$ 3,700,431</b>	<b>(\$ 649,529)</b>	<b>(17.6)</b>	<b>100.0</b>



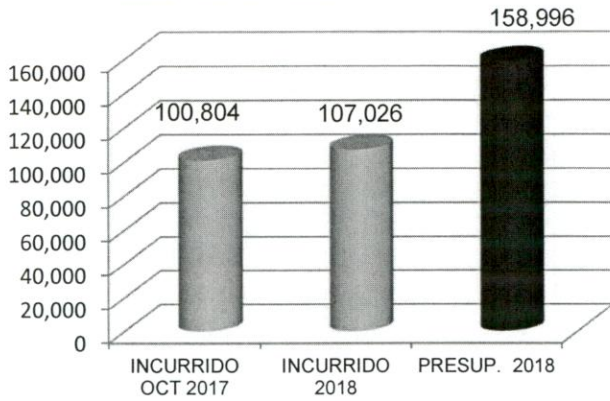




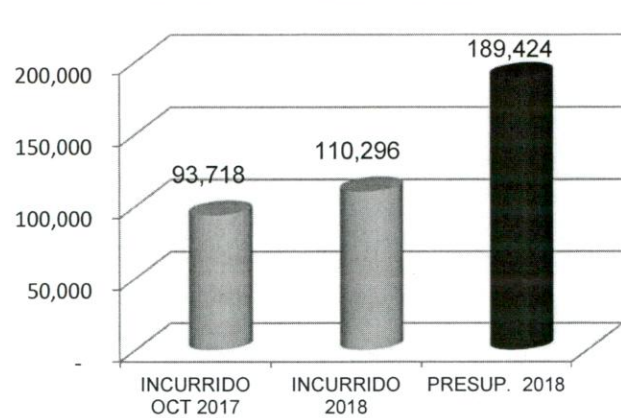
MUNICIPIO DE SAN PEDRO GARZA GARCÍA, N.L.  
ESTADOS FINANCIEROS 4TO TRIMESTRE 2018

Grafica de egresos trimestral 2017-2018 y presupuesto  
(Miles de Pesos)

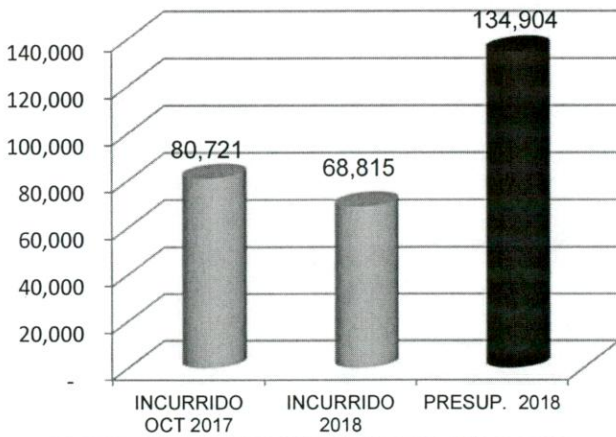
SEGURIDAD PUBLICA MUNICIPAL



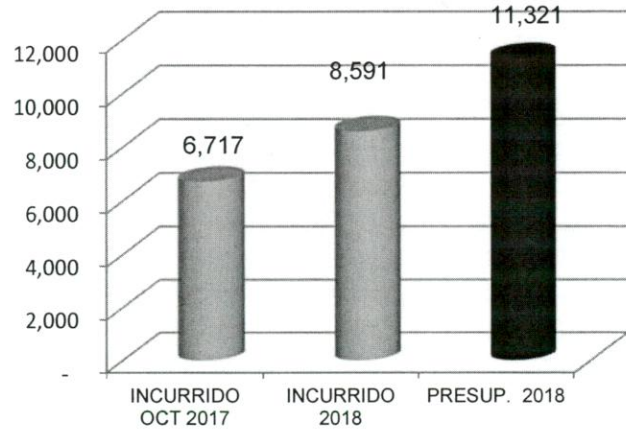
INFRAEST. Y SERV.PUBLICOS



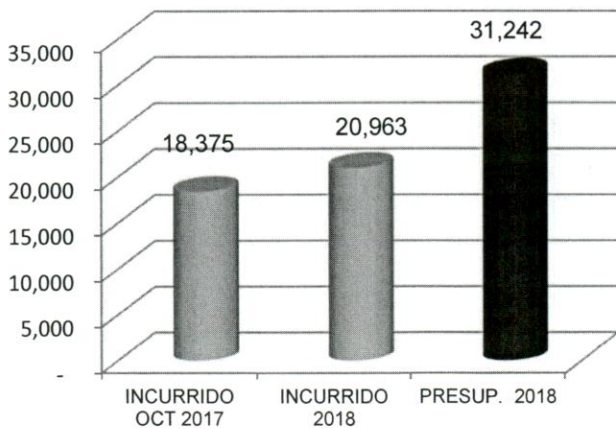
DES. SOC., EDUCACION Y CULTURA



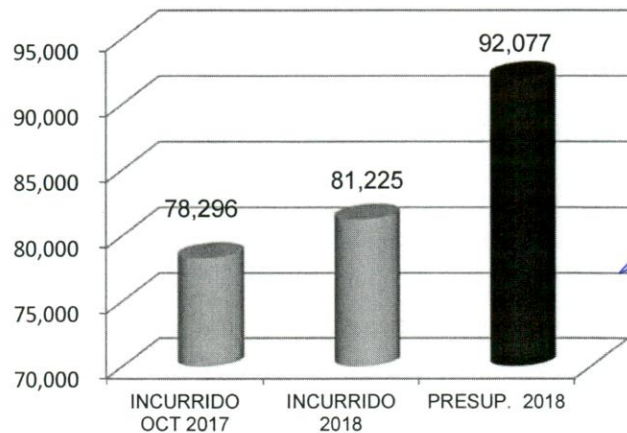
PARTICIPACION CIUDADANA



DESARROLLO URBANO Y OBRAS PUBLICAS



PREVISION SOCIAL

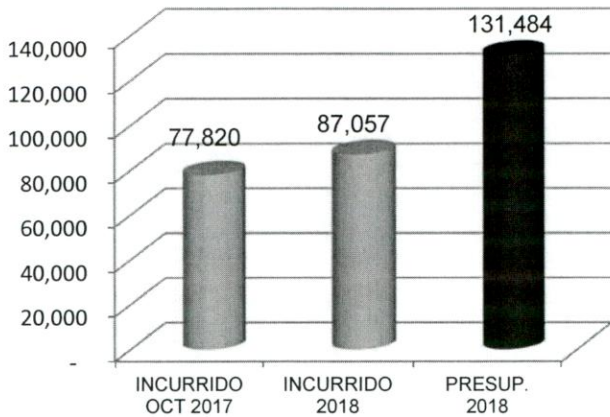




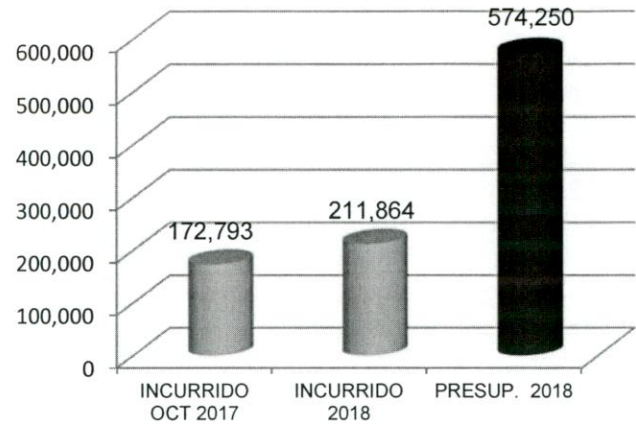
MUNICIPIO DE SAN PEDRO GARZA GARCÍA, N.L.  
ESTADOS FINANCIEROS 4TO TRIMESTRE 2018

Grafica de egresos trimestral 2017-2018 y presupuesto  
(Miles de Pesos)

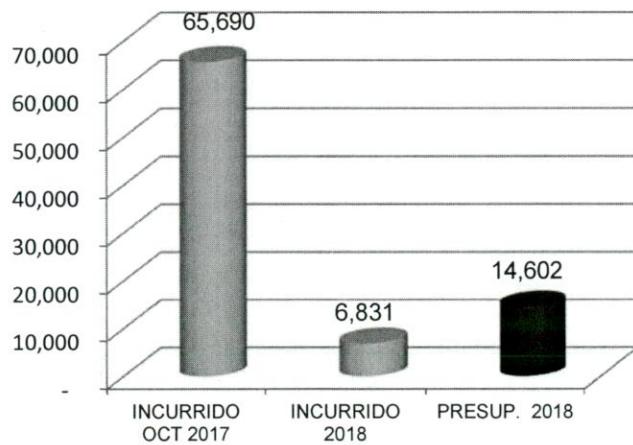
ADMINISTRACION



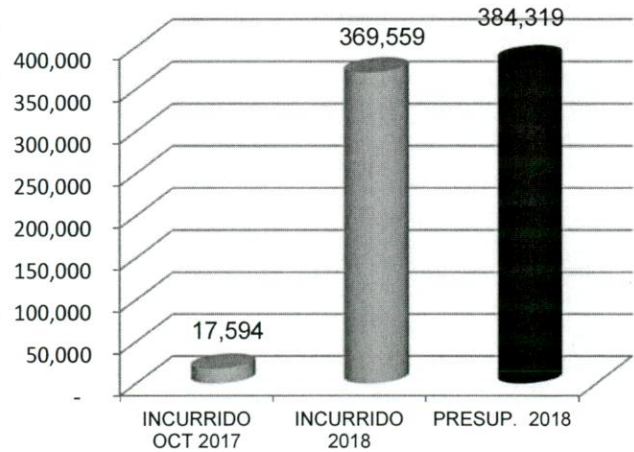
INVERSIONES



AMORTIZACION DE LA DEUDA



ORGANISMOS DESCENTRALIZADOS





MUNICIPIO DE SAN PEDRO GARZA GARCÍA, N.L.  
ESTADOS FINANCIEROS 4TO TRIMESTRE 2018

Egresos del trimestre por Secretaría  
(Miles de Pesos)

SECRETARIA Y/O PROGRAMA	INCURRIDO 2017	INCURRIDO 2018	PRESUP. 2018	VAR.	%	% EGRESOS TOTALES
<b>OPERACIÓN Y ADMINISTRACION</b>						
REPUBLICANO AYUNTAMIENTO	\$ 3,613	\$ 3,493	\$ 4,656	(\$ 1,163)	(25.0)	0.3
SEC. DEL REPUBLICANO AYUNTAMIENTO	25,510	30,017	42,944	(12,927)	(30.1)	2.8
SECRETARIA DE FINANZAS Y TESORERIA	19,022	18,406	29,797	(11,392)	(38.2)	1.7
SECRETARIA DE ADMINISTRACION	17,015	18,285	24,969	(6,684)	(26.8)	1.7
SECRETARIA DE DESARROLLO CULTURAL	19,676	13,908	22,503	(8,596)	(38.2)	1.3
SECRETARIA DE DESARROLLO SOCIAL	53,169	49,886	97,727	(47,841)	(49.0)	4.7
SECRETARIA DE DESARROLLO SUSTENTABLE	12,040	12,959	21,270	(8,311)	(39.1)	1.2
SECRETARIA DE LA CONTRALORIA	5,327	7,514	11,071	(3,557)	(32.1)	0.7
SECRETARIA DE OBRAS PUBLICAS	6,335	7,608	9,576	(1,968)	(20.6)	0.7
SECRETARIA DE SEGURIDAD MUNICIPAL	100,911	105,662	157,632	(51,970)	(33.0)	9.9
SECRETARIA DE SERVICIOS PUBLICOS	93,714	109,755	188,883	(79,128)	(41.9)	10.2
OFICINA EJECUTIVA DEL PRESIDENCIA	10,066	9,317	15,654	(6,337)	(40.5)	0.9
PREVISION SOCIAL	78,296	81,225	92,077	(10,852)	(11.8)	7.6
SECRETARIA GENERAL	737	585	1,716	(1,131)	(65.9)	0.1
UNIDAD DE PLANEACION Y CONTROL	3,050	3,961	7,776	(3,815)	(49.1)	0.4
SECRETARIA DE DESARROLLO ECONOMICO	7,847	4,015	13,668	(9,653)	(70.6)	0.4
PROVISIONES A LARGO PLAZO	125	7,375	7,528	(153)	(2.0)	0.7
<b>SUMA OPERACIÓN Y ADMINISTRACION</b>	<b>\$ 456,453</b>	<b>\$ 483,971</b>	<b>\$ 749,448</b>	<b>(\$ 265,477)</b>	<b>(35.4)</b>	<b>45.1</b>
<b>ORGANISMOS DESCENTRALIZADOS</b>	<b>17,594</b>	<b>369,559</b>	<b>384,319</b>	<b>(14,760)</b>	<b>(3.8)</b>	<b>34.5</b>
INVERSIONES ACTIVO FIJO	17,504	88,181	101,976	(13,795)	(13.5)	8.2
INVERSION EN OBRAS PUBLICAS REC. PROP.	137,373	136,394	469,777	(333,382)	(71.0)	12.7
INVERSION EN OB. PUB. RECURSOS FED.	17,916	(12,712)	2,497	(15,208)	(609.1)	(1.2)
<b>SUMA INVERSIONES</b>	<b>\$ 172,793</b>	<b>\$ 211,864</b>	<b>\$ 574,250</b>	<b>(\$ 362,386)</b>	<b>(63.1)</b>	<b>19.8</b>
AMORTIZACION DE LA DEUDA	65,690	6,831	14,602	(7,771)	(53.2)	0.6
<b>SUMA OTROS PROGRAMAS</b>	<b>\$ 256,077</b>	<b>\$ 588,254</b>	<b>\$ 973,171</b>	<b>(\$ 384,917)</b>	<b>(39.6)</b>	<b>54.9</b>
<b>TOTAL</b>	<b>\$ 712,530</b>	<b>\$ 1,072,225</b>	<b>\$ 1,722,619</b>	<b>(\$ 650,394)</b>	<b>(37.8)</b>	<b>100.0</b>



MUNICIPIO DE SAN PEDRO GARZA GARCÍA, N.L.  
ESTADOS FINANCIEROS 4TO TRIMESTRE 2018

Egresos acumulados por Secretaría  
(Miles de Pesos)

SECRETARIA Y/O PROGRAMA	INCURRIDO ACUM. 2017	INCURRIDO ACUM. 2018	PRESUP. ACUM. 2018	VAR.	%	% EGRESOS TOTALES
<b>OPERACIÓN Y ADMINISTRACION</b>						
REPUBLICANO AYUNTAMIENTO	\$ 11,493	\$ 12,098	\$ 14,109	(\$ 2,011)	(14.3)	0.4
SEC. DEL REPUBLICANO AYUNTAMIENTO	84,983	100,074	112,778	(12,705)	(11.3)	3.3
SECRETARIA DE FINANZAS Y TESORERIA	69,177	81,516	92,905	(11,389)	(12.3)	2.7
SECRETARIA DE ADMINISTRACION	61,620	68,379	75,439	(7,060)	(9.4)	2.2
SECRETARIA DE DESARROLLO CULTURAL	45,555	54,553	63,132	(8,579)	(13.6)	1.8
SECRETARIA DE DESARROLLO SOCIAL	145,400	166,478	214,320	(47,842)	(22.3)	5.5
SECRETARIA DE DESARROLLO SUSTENTABLE	39,975	45,108	53,415	(8,307)	(15.6)	1.5
SECRETARIA DE LA CONTRALORIA	16,169	19,743	23,193	(3,450)	(14.9)	0.6
SECRETARIA DE OBRAS PUBLICAS	21,334	25,030	26,730	(1,701)	(6.4)	0.8
SECRETARIA DE SEGURIDAD MUNICIPAL	311,357	351,469	403,425	(51,955)	(12.9)	11.5
SECRETARIA DE SERVICIOS PUBLICOS	318,496	428,541	507,138	(78,597)	(15.5)	14.0
OFICINA EJECUTIVA DEL PRESIDENCIA	33,212	31,635	37,606	(5,971)	(15.9)	1.0
PREVISION SOCIAL	243,990	266,856	277,707	(10,851)	(3.9)	8.7
SECRETARIA GENERAL	2,467	1,185	2,314	(1,129)	(48.8)	0.0
UNIDAD DE PLANEACION Y CONTROL	8,256	15,312	18,586	(3,274)	(17.6)	0.5
SECRETARIA DE DESARROLLO ECONOMICO	24,235	16,385	26,028	(9,643)	(37.0)	0.5
PROVISIONES A LARGO PLAZO	1,950	8,252	8,405	(153)	(1.8)	0.3
<b>SUMA OPERACIÓN Y ADMINISTRACION</b>	<b>\$ 1,439,668</b>	<b>\$ 1,692,614</b>	<b>\$ 1,957,230</b>	<b>(\$ 264,616)</b>	<b>(13.5)</b>	<b>55.5</b>
<b>ORGANISMOS DESCENTRALIZADOS</b>	<b>75,668</b>	<b>434,310</b>	<b>449,080</b>	<b>(14,770)</b>	<b>(3.3)</b>	<b>14.2</b>
INVERSIONES ACTIVO FIJO	113,694	218,614	232,410	(13,796)	(5.9)	7.2
INVERSION EN OBRAS PUBLICAS REC. PROP.	208,612	450,560	783,937	(333,377)	(42.5)	14.8
INVERSION EN OB. PUB. RECURSOS FED.	82,235	-	15,198	(15,198)	(100.0)	0.0
<b>SUMA INVERSIONES</b>	<b>\$ 404,541</b>	<b>\$ 669,174</b>	<b>\$ 1,031,545</b>	<b>(\$ 362,371)</b>	<b>(35.1)</b>	<b>21.9</b>
AMORTIZACION DE LA DEUDA	316,999	254,804	262,576	(7,771)	(3.0)	8.4
<b>SUMA OTROS PROGRAMAS</b>	<b>\$ 797,209</b>	<b>\$ 1,358,288</b>	<b>\$ 1,743,201</b>	<b>(\$ 384,913)</b>	<b>(22.1)</b>	<b>44.5</b>
<b>TOTAL</b>	<b>\$ 2,236,876</b>	<b>\$ 3,050,902</b>	<b>\$ 3,700,431</b>	<b>(\$ 649,529)</b>	<b>(17.6)</b>	<b>100.0</b>





MUNICIPIO DE SAN PEDRO GARZA GARCÍA, N.L.  
ESTADOS FINANCIEROS 4TO TRIMESTRE 2018

Egresos del trimestre y acumulado  
(Miles de Pesos)

CONCEPTO	INCURRIDO 2017	INCURRIDO 2018	PRESUP. 2018	VAR.	%	INCURRIDO ACUMULADO 2017	INCURRIDO ACUM. 2018	PRESUP. ACUM. 2018	VAR.	%
<b>SEGURIDAD PUBLICA MUNICIPAL</b>										
SEGURIDAD PUBLICA	\$ 34,700	\$ 32,725	\$ 45,733	(\$ 13,008)	(28.4)	\$ 98,496	\$ 117,544	\$ 130,544	(\$ 13,000)	(10.0)
POLICIA	49,687	56,999	70,234	(13,235)	(18.8)	155,424	188,159	201,389	(13,230)	(6.6)
TRANSITO Y VIALIDAD	16,418	17,301	43,029	(25,727)	(59.8)	58,456	47,537	73,262	(25,726)	(35.1)
<b>SUBTOTAL</b>	<b>100,804</b>	<b>107,026</b>	<b>158,996</b>	<b>(51,970)</b>	<b>(32.7)</b>	<b>312,375</b>	<b>353,240</b>	<b>405,195</b>	<b>(51,955)</b>	<b>(12.8)</b>
<b>INFRAEST. Y SERV.PUBLICOS</b>										
SOPORTE OPERATIVO	6,137	6,832	11,238	(4,406)	(39.2)	22,136	39,715	44,125	(4,410)	(10.0)
INFRAESTRUCTURA	15,655	16,516	26,854	(10,338)	(38.5)	48,349	57,522	67,858	(10,336)	(15.2)
IMAGEN URBANA	31,234	19,381	35,524	(16,143)	(45.4)	75,002	95,684	111,825	(16,141)	(14.4)
LIMPIA, ALUMB. Y VIAS PUBLICAS	40,692	67,568	115,808	(48,240)	(41.7)	173,067	236,161	283,872	(47,711)	(16.8)
<b>SUBTOTAL</b>	<b>93,718</b>	<b>110,296</b>	<b>189,424</b>	<b>(79,128)</b>	<b>(41.8)</b>	<b>318,554</b>	<b>429,082</b>	<b>507,679</b>	<b>(78,597)</b>	<b>(15.5)</b>
<b>DES. SOC., EDUCACION Y CULTURA</b>										
CENTROS CIVICOS Y DE DESARROLLO	2,254	3,484	4,212	(728)	(17.3)	7,217	9,511	10,238	(727)	(7.1)
DEPORTES	9,012	10,347	18,301	(7,954)	(43.5)	29,674	40,077	48,030	(7,953)	(16.6)
ESPACIOS CULTURALES	19,676	13,999	22,594	(8,596)	(38.0)	45,555	54,644	63,223	(8,579)	(13.6)
DESARROLLO INT. DE LA FAMILIA	34,355	31,022	67,178	(36,156)	(53.8)	87,991	98,714	134,866	(36,152)	(26.8)
EDUCACION	6,768	4,921	6,636	(1,715)	(25.8)	17,098	16,561	18,282	(1,720)	(9.4)
DESARROLLO HUMANO Y SALUD	808	553	1,841	(1,289)	(70.0)	3,482	2,090	3,381	(1,291)	(38.2)
DESARROLLO ECONOMICO	7,847	4,488	14,141	(9,653)	(68.3)	24,235	16,922	26,564	(9,643)	(36.3)
<b>SUBTOTAL</b>	<b>80,721</b>	<b>68,815</b>	<b>134,904</b>	<b>(66,089)</b>	<b>(49.0)</b>	<b>215,252</b>	<b>238,520</b>	<b>304,583</b>	<b>(66,064)</b>	<b>(21.7)</b>
<b>PARTICIPACION CIUDADANA</b>										
PARTICIPACION CIUDADANA	3,662	4,414	6,229	(1,816)	(29.1)	11,227	12,949	14,768	(1,819)	(12.3)
ATENCION CIUDADANA	3,055	4,177	5,092	(915)	(18.0)	10,490	12,101	13,010	(910)	(7.0)
<b>SUBTOTAL</b>	<b>6,717</b>	<b>8,591</b>	<b>11,321</b>	<b>(2,731)</b>	<b>(24.1)</b>	<b>21,717</b>	<b>25,049</b>	<b>27,778</b>	<b>(2,729)</b>	<b>(9.8)</b>
<b>DESARROLLO URBANO Y OBRAS PUBL</b>										
CONTROL URBANO	12,040	13,241	21,551	(8,311)	(38.6)	40,194	45,390	53,696	(8,307)	(15.5)
OBRAS PUBLICAS	6,335	7,722	9,690	(1,968)	(20.3)	21,334	25,265	26,965	(1,701)	(6.3)
<b>SUBTOTAL</b>	<b>18,375</b>	<b>20,963</b>	<b>31,242</b>	<b>(10,279)</b>	<b>(32.9)</b>	<b>61,528</b>	<b>70,654</b>	<b>80,662</b>	<b>(10,007)</b>	<b>(12.4)</b>
<b>PREVISION SOCIAL</b>										
PRESTACIONES A TRABAJADORES	48,983	48,341	63,398	(15,056)	(23.7)	135,213	143,939	158,994	(15,055)	(9.5)
JUBILADOS Y PENSIONADOS	29,313	32,883	28,679	4,204	14.7	108,777	122,917	118,713	4,204	3.5
<b>SUBTOTAL</b>	<b>78,296</b>	<b>81,225</b>	<b>92,077</b>	<b>(10,852)</b>	<b>(11.8)</b>	<b>243,990</b>	<b>266,856</b>	<b>277,707</b>	<b>(10,851)</b>	<b>(3.9)</b>
<b>ADMINISTRACION</b>										
<b>ADMON. DE LA FUNCION PUBLICA</b>	15,939	16,444	28,551	(12,107)	(42.4)	50,234	55,699	67,794	(12,095)	(17.8)
ADMINISTRACION HACENDARIA	19,031	18,750	30,142	(11,392)	(37.8)	69,348	81,957	93,346	(11,389)	(12.2)
ADMINISTRACION DE SERVICIOS	42,850	51,863	72,792	(20,929)	(28.8)	146,670	171,557	192,485	(20,928)	(10.9)
<b>SUBTOTAL</b>	<b>77,820</b>	<b>87,057</b>	<b>131,484</b>	<b>(44,428)</b>	<b>(33.8)</b>	<b>266,252</b>	<b>309,214</b>	<b>353,626</b>	<b>(44,412)</b>	<b>(12.6)</b>
<b>TOTAL ADMINISTRACION Y OPERACIÓN</b>	<b>\$ 456,453</b>	<b>\$ 483,971</b>	<b>\$ 749,448</b>	<b>(\$ 265,477)</b>	<b>(35.4)</b>	<b>\$ 1,439,668</b>	<b>\$ 1,692,614</b>	<b>\$ 1,957,230</b>	<b>(\$ 264,616)</b>	<b>(13.5)</b>

MUNICIPIO DE SAN PEDRO GARZA GARCÍA, N.L.  
ESTADOS FINANCIEROS 4TO TRIMESTRE 2018

Egresos del trimestre y acumulado  
(Miles de Pesos)

	INCURRIDO 2017	INCURRIDO 2018	PRESUP. 2018	VAR.	%	INCURRIDO ACUMULADO 2017	INCURRIDO ACUM. 2018	PRESUP. ACUM. 2018	VAR.	%
<b>INVERSIONES</b>										
INVERSION EN OBRAS PUBLICAS	158,900	123,683	472,273	(348,590)	(73.8)	294,458	450,560	799,135	(348,575)	(43.6)
INVERSION EN ACTIVO FIJO	13,893	88,181	101,976	(13,795)	(13.5)	110,083	218,614	232,410	(13,796)	(5.9)
<b>SUBTOTAL</b>	<b>172,793</b>	<b>211,864</b>	<b>574,250</b>	<b>(362,386)</b>	<b>(63.1)</b>	<b>404,541</b>	<b>669,174</b>	<b>1,031,545</b>	<b>(362,371)</b>	<b>(35.1)</b>
<b>AMORTIZACION DE LA DEUDA</b>										
OBLIGACIONES FINANCIERAS	60,341	0	0	0	0.0	280,808	233,034	233,034	0	0.0
GASTOS FINANCIEROS	4,047	0	3,814	(3,814)	(100.0)	28,056	3,644	7,458	(3,814)	(51.1)
OBLIGACIONES APOR. PUB. PRIVADAS	1,196	3,184	4,652	(1,468)	(31.5)	4,782	6,073	7,540	(1,468)	(19.5)
SENTENCIAS, RESOLUCIONES Y DEV	106	3,646	6,136	(2,490)	(40.6)	3,352	12,054	14,543	(2,490)	(17.1)
<b>SUBTOTAL</b>	<b>65,690</b>	<b>6,831</b>	<b>14,602</b>	<b>(7,771)</b>	<b>(53.2)</b>	<b>316,999</b>	<b>254,804</b>	<b>262,576</b>	<b>(7,771)</b>	<b>(3.0)</b>
<b>ORGANISMOS DESCENTRALIZADOS</b>										
INFAMILIA	1,456	310	310	0	0.0	5,825	2,361	2,361	0	0.0
INSTITUTO DE LA JUVENTUD	2,984	2,654	2,654	(0)	(0.0)	9,986	10,615	10,615	(0)	(0.0)
SUTSMP (SINDICATO MPAL.)	13,154	10,463	13,233	(2,770)	(20.9)	59,858	65,201	67,971	(2,770)	(4.1)
APORTACION A FIDEICOMISOS	0	10,000	9,990	10	0.1	0	10,000	10,000	0	0.0
PATRONATO MUSEOS	0	346,133	346,133	0	0.0	0	346,133	346,133	0	0.0
TRIBUNAL ADMINISTRATIVO	0	0	12,000	(12,000)	(100.0)	0	0	12,000	(12,000)	(100.0)
<b>SUBTOTAL</b>	<b>17,594</b>	<b>369,559</b>	<b>384,319</b>	<b>(14,760)</b>	<b>(3.8)</b>	<b>75,668</b>	<b>434,310</b>	<b>449,080</b>	<b>(14,770)</b>	<b>(3.3)</b>
<b>L DEUDA, INVERSIONES Y ORGANISMOS</b>	<b>\$ 256,077</b>	<b>\$ 588,254</b>	<b>\$ 973,171</b>	<b>(\$ 384,917)</b>	<b>(39.6)</b>	<b>\$ 797,209</b>	<b>\$ 1,358,288</b>	<b>\$ 1,743,201</b>	<b>(\$ 384,913)</b>	<b>(22.1)</b>
<b>TOTAL</b>	<b>712,530</b>	<b>1,072,225</b>	<b>1,722,619</b>	<b>(\$ 650,394)</b>	<b>(37.8)</b>	<b>2,236,876</b>	<b>3,050,902</b>	<b>3,700,431</b>	<b>(\$ 649,529)</b>	<b>(17.6)</b>





MUNICIPIO DE SAN PEDRO GARZA GARCÍA, N.L.  
ESTADOS FINANCIEROS 4TO TRIMESTRE 2018

Informe de subsidios, disminuciones y condonaciones  
(Miles de Pesos)

Concepto	2017		2018	
	Importe	No. de Contribuyentes	Importe	No. de Contribuyentes
Impuestos	\$ 675	200	\$ 5,889	147
Derechos	1,274	61	346	46
Productos	729	149	514	78
Aprovechamientos	10,804	1,918	14,285	1,803
<b>Total</b>	<b>\$ 13,481</b>	<b>2,328</b>	<b>\$ 21,034</b>	<b>2,074</b>



MUNICIPIO DE SAN PEDRO GARZA GARCÍA, N.L.  
ESTADOS FINANCIEROS 4TO TRIMESTRE 2018

**Cuentas por cobrar**  
( Miles de Pesos)

<b>CONCEPTOS</b>	<b>SALDO AL 31 DIC. '18</b>
IMPUESTOS	\$ 387,569
DERECHOS	16,831
CONTRIBUCIONES POR NUEVOS FRACC.	-
PRODUCTOS	1,339
APROVECHAMIENTOS	148,113
OTROS CONCEPTOS	420
<b>TOTAL GENERAL</b>	<b>\$ 554,272</b>







MUNICIPIO DE SAN PEDRO GARZA GARCÍA, N.L.  
ESTADOS FINANCIEROS 4TO TRIMESTRE 2018

# Ley General de Contabilidad Gubernamental

Oct – Dic

2018

A handwritten signature in blue ink is located in the bottom right corner of the page.

MUNICIPIO DE SAN PEDRO GARZA GARCÍA, N.L.  
ESTADOS FINANCIEROS 4TO TRIMESTRE 2018

Estado de situación financiera acumulado.  
( Miles de Pesos)

	2018	2017		2018	2017
<b>ACTIVO</b>			<b>PASIVO</b>		
<b>ACTIVO CIRCULANTE</b>			<b>PASIVO CIRCULANTE</b>		
Efectivo y Equivalentes de Efectivo	949,091	1,119,027	Cuentas Por Pagar a Corto Plazo	105,340	114,908
Derechos a recibir efectivo o equivalentes	19,645	34,224	Porción a Corto Plazo de la Deuda Pública a Largo Plazo	5,687	20,372
Derechos a Recibir Bienes o Servicios	89,795	74,781	Pasivos Diferidos a Corto Plazo	773	746
<b>Total de Activos Circulantes</b>	<b>1,058,531</b>	<b>1,228,032</b>	Fondos y Bienes de Terceros en Garantía y/o Administración a Corto Plazo	4,496	2,431
			Otros Pasivos a Corto Plazo	306	306
			<b>Total de Pasivos Circulantes</b>	<b>116,602</b>	<b>138,763</b>
<b>ACTIVO NO CIRCULANTE</b>			<b>PASIVO NO CIRCULANTE</b>		
Inversiones Financieras a LP	102,000	78,631	Deuda Pública a Largo Plazo	52,917	212,663
Bienes Inmuebles, Infraestructura y Construcciones en Proceso	1,597,881	1,464,111	Provisiones a Largo Plazo	290,069	175,247
Bienes Muebles	920,635	507,450	<b>Total de Pasivos No Circulantes</b>	<b>342,986</b>	<b>387,910</b>
Activos Intangibles	38,422	37,284			
Depreciación, Deterioro y Amortización Acumulada de Bienes	(591,132)	(507,493)	<b>Total de Pasivo</b>	<b>459,588</b>	<b>526,673</b>
Activos Diferidos	60,414	274,698			
<b>Total de Activos No Circulantes</b>	<b>2,128,220</b>	<b>1,854,681</b>	<b>HACIENDA PÚBLICA / PATRIMONIO</b>		
			Hacienda Pública/Patrimonio Contribuido		
			Hacienda Pública/Patrimonio Generado		
<b>Total de Activos</b>	<b>3,186,751</b>	<b>3,082,713</b>	Resultado del Ejercicio Ahorro / Desahorro	324,843	979,630
			Resultado de Ejercicios Anteriores	2,356,859	1,432,333
			Revalúos	60,971	60,971
			Rectificaciones de Resultado de Ejercicios Anteriores	(15,510)	83,106
			<b>Total Hacienda Pública / Patrimonio</b>	<b>2,727,163</b>	<b>2,556,040</b>
			<b>Total de Pasivo y Hacienda</b>	<b>3,186,751</b>	<b>3,082,713</b>



MUNICIPIO DE SAN PEDRO GARZA GARCÍA, N.L.  
ESTADOS FINANCIEROS 4TO TRIMESTRE 2018

Estado de variación de la hacienda pública / patrimonio.  
(Miles de Pesos)

Concepto	Hacienda Pública/ Patrimonio Contribuido	Hacienda Pública /Patrimonio Generado de Ejercicios Anteriores	Hacienda Pública /Patrimonio Generado del Ejercicio	Ajustes por Cambios de Valor	Total
Hacienda Pública/Patrimonio Neto al Final del Ejercicio Anterior 2016		(198,256)	1,823,500		1,625,244
Rectificaciones de Resultados de Ejercicios Anteriores					-
Cambios en Políticas Contables y Cambios por Errores Contables		(48,834)		-	48,834
<b>Patrimonio Neto Inicial Ajustado del Ejercicio</b>					-
Actualizaciones y donaciones de capital					-
Actualizaciones de la Hacienda Pública/Patrimonio					-
<b>Variaciones de la Hacienda Pública/ Patrimonio Neto del Ejercicio</b>					-
Ganancia/Pérdida por Revaluos			-		-
Reservas					-
Resultados del Ejercicio: Ahorro/Desahorro			979,630		979,630
Otras Variaciones de la Hacienda pública/ Patrimonio Neto					-
<b>Hacienda Pública/Patrimonio Neto al Final del Ejercicio 2017</b>	-	(247,090)	<b>2,803,130</b>	-	<b>2,556,040</b>
Hacienda Pública/Patrimonio Neto al Final del Ejercicio Anterior 2017		-			-
Rectificaciones de Resultados de Ejercicios Anteriores					-
Cambios en Políticas Contables y Cambios por Errores Contables		(153,720)		-	153,720
<b>Patrimonio Neto Inicial Ajustado del Ejercicio</b>					-
Actualizaciones y donaciones de capital					-
Actualizaciones de la Hacienda Pública/Patrimonio					-
<b>Variaciones de la Hacienda Pública/ Patrimonio Neto del Ejercicio</b>					-
Ganancia/Pérdida por Revaluos			-		-
Reservas					-
Resultados del Ejercicio: Ahorro/Desahorro			324,843		324,843
Otras Variaciones de la Hacienda pública/ Patrimonio Neto					-
<b>Hacienda Pública/Patrimonio Neto al Final del Ejercicio 2018</b>	-	(400,810)	<b>3,127,973</b>		<b>2,727,163</b>

Estado de Variaciones en la Hacienda Pública/Patrimonio:

Muestra las variaciones en los rubros de patrimonio contribuido o ganado del ente público y revela de forma general los movimientos de la Hacienda Pública/Patrimonio

MUNICIPIO DE SAN PEDRO GARZA GARCÍA, N.L.  
ESTADOS FINANCIEROS 4TO TRIMESTRE 2018

Estado de actividades  
(Miles de Pesos)

	2018	2017
<b>INGRESOS Y OTROS BENEFICIOS</b>		
<b>Impuestos</b>	1,180,727	1,085,636
<b>Derechos</b>	157,779	122,295
<b>Productos de Tipo Corriente</b>	152,013	109,016
<b>Aprovechamientos de Tipo Corriente</b>	92,557	77,828
<b>Participaciones y Aportaciones</b>		
Participaciones	1,058,035	1,015,570
Aportaciones	254,559	284,252
<b>Otros Ingresos y Beneficios</b>		
Otros Ingresos y Beneficios Varios	280	1,264
<b>Total Ingresos</b>	<b>2,895,950</b>	<b>2,695,861</b>
<b>GASTOS Y OTROS PERDIDAS</b>		
<b>Gastos de Funcionamiento</b>		
Servicios Personales	1,032,989	934,735
Materiales y Suministros	180,187	124,501
Servicios Generales	511,126	384,967
<b>Transferencias, Asignaciones, Subsidios y otras Ayudas</b>		
Transferencias Internas y Asignaciones al Sector Público	386,143	39,017
Subsidios y subvenciones	-	83
Ayudas Sociales	30,565	33,435
<b>Intereses, Comisiones y Otros Gastos de la Deuda Pública</b>		
Intereses de la Deuda Pública	7,906	32,839
Comisiones de la Deuda Pública	-	-
<b>Otros Gastos y Pérdidas Extraordinarias</b>		
Estimaciones, Depreciaciones, Deterioros, Obsolescencias, Amortizaciones y Provisiones	103,463	86,659
Otros Gastos	-	-
<b>Inversión Pública</b>		
Inversión Pública No Capitalizable	318,728	79,995
<b>Total de Gastos y Otras Pérdidas</b>	<b>2,571,107</b>	<b>1,716,232</b>
<b>Ahorro/Desahorro Neto del Ejercicio</b>	<b>324,843</b>	<b>979,629</b>

Este tipo de estado muestra el resultado de las operaciones de ingresos y gastos de un ente durante un período determinado. Los ingresos están clasificados de acuerdo con los criterios del clasificador por rubros de ingresos armonizado, los objetos del gasto con el clasificador por objeto de gasto armonizado y el resultado final muestra el ahorro o desahorro del ejercicio.



MUNICIPIO DE SAN PEDRO GARZA GARCÍA, N.L.  
ESTADOS FINANCIEROS 4TO TRIMESTRE 2018

Estado de flujos de efectivo  
(Miles de Pesos)

	2018	2017
<b>Flujo de Efectivo de las Actividades de Operación</b>		
<b>Origen</b>		
Impuestos	1,180,728	1,085,636
Derechos	157,779	122,295
Productos de Tipo Corriente	152,014	107,481
Aprovechamientos de Tipo Corriente	92,557	77,828
<b>Participaciones y Aportaciones</b>		
Participaciones	1,058,035	1,015,570
Aportaciones	254,558	284,252
<b>Otros Ingresos y Beneficios</b>	280	1,264
<b>Aplicación</b>		
Servicios Personales	(1,032,989)	(934,735)
Materiales y Suministros	(180,187)	(124,501)
Servicios Generales	(511,125)	(384,967)
Transferencias, Asignaciones y Subsidios y Otras Ayudas		
Ayudas Sociales	(30,565)	(33,435)
Transferencias Internas y Asignaciones al Sector Público	(386,143)	(39,017)
Subsidios y Subvenciones	0	(83)
<b>Participaciones y Aportaciones</b>		
Convenios	0	0
<b>Flujos Netos de Efectivo por Actividades de Operación</b>	<b>754,942</b>	<b>1,177,588</b>
<b>Flujos de Efectivo de las Actividades de Inversión</b>		
<b>Origen</b>		
Contribuciones de Capital		
Ventas de Activo Fijo	0	1,535
Otros		
<b>Aplicación</b>		
Bienes Inmuebles y Muebles	(485,488)	(118,543)
Construcciones en Proceso (Obra Pública)	(186,873)	(280,322)
Otros	(153,720)	(23,321)
<b>Flujos Netos de Efectivo por Actividades de Inversión</b>	<b>(826,081)</b>	<b>(420,651)</b>
<b>Flujo de Efectivo de las Actividades de Financiamiento</b>		
<b>Origen</b>		
Endeudamiento Neto		
Interno	0	
Externo		
Incremento de Otros Pasivos	118,696	22,076
Disminución de Activos Financieros	271	1,456
<b>Aplicación</b>		
Incremento de Activos Financieros	(24,075)	(59,243)
Servicios de la Deuda	(7,906)	(32,839)
Disminución de otros Pasivos	(185,781)	(276,570)
<b>Flujos Neto de Efectivo por Actividades de Financiamiento</b>	<b>(98,795)</b>	<b>(345,120)</b>
<b>Incremento/Disminución Neta en el Efectivo y Equivalente al Efectivo</b>	<b>(169,936)</b>	<b>411,818</b>
<b>Efectivo y Equivalentes al Efectivo al Inicio del Ejercicio</b>	<b>1,119,027</b>	<b>707,210</b>
<b>Efectivo y Equivalentes al Efectivo al Final del Ejercicio</b>	<b>949,091</b>	<b>1,119,027</b>

Estado de Flujos de Efectivo

Este estado se formulará en términos del flujo de efectivo del ente y revela el origen y aplicación de los recursos divididos en operación, financiamiento e inversión del ente público. Como resultado de lo anterior, se conocerá el desempeño general de las administraciones públicas en cuanto al uso de sus recursos.

MUNICIPIO DE SAN PEDRO GARZA GARCÍA, N.L.  
ESTADOS FINANCIEROS 4TO TRIMESTRE 2018

Estado de cambios en la situación financiera  
(Miles de Pesos)

	Origen	Aplicación
<b>ACTIVO</b>	<b>(482,438)</b>	<b>586,475</b>
<b>Activo Circulante</b>	<b>(184,515)</b>	<b>15,014</b>
Efectivo y Equivalentes	(169,936)	0
Derechos a Recibir Efectivo o Equivalentes	(14,579)	0
Derechos a Recibir Bienes o Servicios	0	15,014
<b>Activo No Circulante</b>	<b>(297,923)</b>	<b>571,461</b>
Inversiones Financieras a Largo Plazo	0	23,369
Derechos a Recibir Efectivo o Equivalentes a Largo Plazo	0	0
Bienes Inmuebles, Infraestructura y Construcciones en Proceso	0	133,770
Bienes Muebles	0	413,184
Activos Intangibles	0	1,138
Depreciación, Deterioro y Amortización Acumulada de Bienes	(83,639)	0
Activos Diferidos	(214,284)	0
<b>PASIVO</b>	<b>183,998</b>	<b>(116,912)</b>
<b>Pasivo Circulante</b>	<b>24,252</b>	<b>(2,091)</b>
Cuentas por Pagar a Corto Plazo	9,567	0
Documentos por Pagar a Corto Plazo	0	0
Porción a Corto Plazo de la Deuda Pública a Largo Plazo	14,685	0
Pasivos Diferidos a Corto Plazo	0	(27)
Fondos y Bienes de Terceros en Garantía y/o Administración a Corto Plazo	0	(2,064)
Otros Pasivos a Corto Plazo	0	0
<b>Pasivo No Circulante</b>	<b>159,746</b>	<b>(114,821)</b>
Deuda Pública a Largo Plazo	159,746	0
Pasivos Diferidos a Largo Plazo	0	0
Fondos y Bienes de Terceros en Garantía y/o en Administración a Largo Plazo	0	0
Provisiones a Largo Plazo	0	(114,821)
<b>HACIENDA PÚBLICA/ PATRIMONIO</b>	<b>153,720</b>	<b>(324,842)</b>
<b>Hacienda Pública/Patrimonio Contribuido</b>	<b>0</b>	<b>0</b>
<b>Hacienda Pública/Patrimonio Generado</b>	<b>153,720</b>	<b>(324,842)</b>
Resultados del Ejercicio (Ahorro / Desahorro)	0	(324,843)
Resultados de Ejercicios Anteriores	38,576	1
Revalúos	0	0
Reservas	0	0
Rectificaciones de Resultados de Ejercicios Anteriores	115,143	0
	(144,721)	144,721

Estado de Cambios en la Situación financiera

Su finalidad es proveer de información sobre los orígenes y aplicaciones de los recursos del ente público. **ORIGEN:** Muestra la variación negativa de los rubros de activo y la variación positiva de los rubros de pasivo y patrimonio por la obtención o disposición de los recursos y obligaciones durante el ejercicio, del período actual, respecto al período anterior. **APLICACIÓN:** Muestra la variación positiva de los rubros de activo y la variación negativa de los rubros de pasivo y patrimonio por la obtención o disposición de los recursos y obligaciones durante el ejercicio, del período actual, respecto al período anterior.



MUNICIPIO DE SAN PEDRO GARZA GARCÍA, N.L.  
ESTADOS FINANCIEROS 4TO TRIMESTRE 2018

**Estado analítico del activo**  
(Miles de Pesos)

Cuenta Contable	Saldo Inicial (SI) 1	Cargos del Período 2	Abonos del Período 3	Saldo Final (SF) 4(1+2-3)	Variación del Período (SI-SF) (1-4)
<b>ACTIVO</b>					
<b>ACTIVO CIRCULANTE</b>	<b>1,228,032</b>	<b>16,466,953</b>	<b>16,636,452</b>	<b>1,058,531</b>	<b>(169,501)</b>
Efectivo y Equivalentes	1,119,027	16,088,973	16,258,909	949,091	(169,936)
Derechos a Recibir Efectivo o Equivalentes	34,224	193,400	207,979	19,645	(14,579)
Derechos a Recibir Bienes o Servicios	74,781	184,579	169,565	89,795	15,014
Inventarios					-
<b>ACTIVO NO CIRCULANTE</b>	<b>1,854,681</b>	<b>1,284,399</b>	<b>1,010,860</b>	<b>2,128,220</b>	<b>273,541</b>
Inversiones Financieras a Largo Plazo	78,631	23,379	10	102,000	23,369
Bienes Inmuebles, Infraestructura y Construcciones en Proceso	1,464,111	742,974	609,204	1,597,881	133,771
Bienes Muebles	507,450	440,597	27,412	920,635	413,186
Activos Intangibles	37,284	1,256	118	38,422	1,138
Depreciaciones, Deterioro y Amortizaciones Acumuladas de Bienes	(507,493)	15,779	99,418	(591,132)	(83,639)
Activos Diferidos	274,698	60,414	274,698	60,414	(214,284)
<b>Total</b>	<b>3,082,713</b>	<b>17,751,352</b>	<b>17,647,312</b>	<b>3,186,751</b>	<b>104,040</b>

Muestra el comportamiento de los fondos, valores, derechos y bienes identificados y cuantificados en términos monetarios de que dispone el ente público para el desarrollo de sus actividades, su saldo al inicio del ejercicio, incrementos, decrementos y su saldo final.

MUNICIPIO DE SAN PEDRO GARZA GARCÍA, N.L.  
ESTADOS FINANCIEROS 4TO TRIMESTRE 2018

**Estado analítico del pasivo y patrimonio**  
(Miles de Pesos)

Cuenta Contable	Saldo Inicial (SI) 1	Cargos del Período 2	Abonos del Período 3	Saldo Final (SF) 4 (1+3-2)	Variación del Periodo (SI-SF) (1-4)
<b>PASIVO</b>					
<b>PASIVO CIRCULANTE</b>	138,763	4,509,851	4,487,690	116,602	(22,161)
Cuentas por Pagar a Corto Plazo	114,908	4,204,854	4,195,287	105,341	(9,567)
Porción a Corto Plazo de la Deuda Pública a Largo Plazo	20,372	297,736	283,051	5,687	(14,685)
Pasivos Diferidos a Corto Plazo	746	463	490	773	27
Fondos y Bienes de Terceros en Garantía y/o Administración a Corto Plazo	2,431	6,797	8,862	4,496	(2,064)
Ingresos por clasificar	306	0	0	306	0
<b>PASIVO NO CIRCULANTE</b>	387,910	249,514	204,589	342,985	(44,925)
Deuda Pública a Largo Plazo	212,663	229,474	69,729	52,917	(159,746)
Provisiones a Largo Plazo	175,247	20,039	134,860	290,069	(114,821)
<b>HACIENDA PUBLICA/ PATRIMONIO</b>					
<b>HACIENDA PUBLICA /PATRIMONIO GENERADO</b>	2,556,040	359,882	531,005	2,727,164	171,124
Resultados de Ejercicios Anteriores	2,395,436	240,671	526,938	2,681,704	286,268
Revalúos	60,971	-	-	60,971	-
Rectificaciones de Resultados de Ejercicios Anteriores	99,633	119,211	4,068	(15,510)	(115,143)
<b>Total</b>	<b>3,082,713</b>	<b>5,119,247</b>	<b>5,223,285</b>	<b>3,186,751</b>	<b>104,039</b>





MUNICIPIO DE SAN PEDRO GARZA GARCÍA, N.L.  
ESTADOS FINANCIEROS 4TO TRIMESTRE 2018

Estado analítico de ingresos presupuestales  
(Miles de Pesos)

Rubro de Ingresos	Ingreso					Diferencia
	Estimado	Ampliaciones y Reducciones	Modificado	Devengado	Recaudado	
	(1)	(2)	(3=1+2)	(4)	(5)	
Impuestos	1,002,057		1,002,057	1,180,727	1,180,727	178,670
Contribuciones de mejora						-
Derechos	90,647		90,647	157,779	157,779	67,132
Productos	58,463		58,463	152,013	152,013	93,550
Aprovechamientos	58,120		58,120	92,837	92,837	34,717
Ingresos por venta de bienes y servicios						-
Participaciones y Aportaciones	1,170,815		1,170,815	1,312,594	1,312,594	141,779
Transferencias, Asignaciones Subsidios y Otras Ayudas						-
Ingresos derivados de financiamiento						-
	<b>2,380,102</b>		<b>2,380,102</b>	<b>2,895,950</b>	<b>2,895,950</b>	515,848
				<b>Ingresos Excedentes</b>		
Estado Analítico de Ingresos por Fuente de Financiamiento	Ingreso					Diferencia
	Estimado	Ampliaciones y Reducciones	Modificado	Devengado	Recaudado	
	(1)	(2)	(3=1+2)	(4)	(5)	
<b>Ingresos del Gobierno</b>						
Impuestos	1,002,057		1,002,057	1,180,727	1,180,727	178,670
Derechos	90,647		90,647	157,779	157,779	67,132
Productos	58,463		58,463	152,013	152,013	93,550
Aprovechamientos	58,120		58,120	92,837	92,837	34,717
Participaciones y Aportaciones	1,170,815		1,170,815	1,312,594	1,312,594	141,779
<b>Ingresos de Organismos y Empresas</b>						
<b>Ingresos derivados de financiamiento</b>						
Ingresos Derivados de Financiamientos	0	0	-	-	-	-
<b>Total</b>	<b>2,380,102</b>	<b>-</b>	<b>2,380,102</b>	<b>2,895,950</b>	<b>2,895,950</b>	515,848
				<b>Ingresos Excedentes</b>		



MUNICIPIO DE SAN PEDRO GARZA GARCÍA, N.L.  
ESTADOS FINANCIEROS 4TO TRIMESTRE 2018

Estado analítico de egresos presupuestales  
(Miles de Pesos)

Concepto	Egresos					Subejercicio 6=(3-4)
	Aprobado	Ampliaciones / Reducciones	Modificado	Devengado	Pagado	
	1	2	3=(1+2)	4	5	
<b>SERVICIOS PERSONALES</b>						
REMUNERACIONES AL PERSONAL DE CARACTER PERMANENTE	397,770	2,073	399,843	378,822	378,827	21,021
REMUNERACIONES AL PERSONAL DE CARACTER TRANSITORIO	73,613	(40,939)	32,674	48,318	48,322	(15,644)
REMUNERACIONES ADICIONALES Y ESPECIALES	167,120	212	167,332	153,114	153,133	14,218
SEGURIDAD SOCIAL	140,174	25	140,199	132,276	119,882	7,923
OTRAS PRESTACIONES SOCIALES Y ECONOMICAS	333,015	(138)	332,877	324,167	322,516	8,710
PAGO DE ESTIMULOS A SERVIDORES PUBLICOS	4,503	0	4,503	4,226	4,226	277
<b>MATERIALES Y SUMINISTROS</b>						
MATERIALES DE ADMINISTRACIÓN, EMISIÓN DE DOCUMENTOS Y ARTÍCULOS	11,016	159	11,175	8,056	7,658	3,119
ALIMENTOS Y UTENSILIOS	12,126	948	13,074	9,847	8,709	3,227
MATERIAS PRIMAS Y MATERIALES DE PRODUCCION Y COMERCIALIZACION	11	0	11	6	6	5
MATERIALES Y ARTICULOS DE CONSTRUCCION Y DE REPARACION	44,468	(20,541)	23,927	59,406	57,376	(35,479)
PRODUCTOS QUIMICOS, FARMACEUTICOS Y DE LABORATORIO	4,655	147	4,802	3,178	3,057	1,624
COMBUSTIBLES, LUBRICANTES Y ADITIVOS	57,629	(25)	57,604	63,472	54,472	(5,868)
VESTUARIO, BLANCOS, PRENDAS DE PROTECCION Y ARTICULOS DEPORTIVOS	20,202	10,493	30,695	24,744	23,911	5,951
MATERIALES Y SUMINISTROS PARA SEGURIDAD	413	0	413	706	706	(293)
HERRAMIENTAS, REFACCIONES Y ACCESORIOS MENORES	28,144	(359)	27,785	10,771	10,334	17,014
<b>SERVICIOS GENERALES</b>	0	0	0			
SERVICIOS BASICOS	110,428	2,836	113,264	82,189	65,104	31,075
SERVICIOS DE ARRENDAMIENTO	49,225	(107,199)	(57,974)	49,877	48,998	(107,851)
SERVICIOS PROFESIONALES, CIENTÍFICOS, TÉCNICOS Y OTROS SERVICIOS	50,441	(8,013)	42,428	60,677	57,944	(18,249)
SERVICIOS FINANCIEROS, BANCARIOS Y COMERCIALES	29,063	0	29,063	26,625	26,393	2,438
SERVICIOS DE INSTALACION, REPARACION, MANTENIMIENTO Y CONSERVACION	261,839	(35,242)	226,597	228,232	206,150	(1,635)
SERVICIOS DE COMUNICACIÓN SOCIAL Y PUBLICIDAD	12,392	15	12,407	8,517	8,448	3,890
SERVICIOS DE TRASLADO Y VIÁTICOS	1,083	85	1,168	1,150	1,105	18
SERVICIOS OFICIALES	11,309	483	11,792	7,129	5,548	4,663
OTROS SERVICIOS GENERALES	45,508	447	45,955	35,059	35,057	10,896



MUNICIPIO DE SAN PEDRO GARZA GARCÍA, N.L.  
ESTADOS FINANCIEROS 4TO TRIMESTRE 2018

Estado analítico de egresos presupuestales  
(Miles de Pesos)

Concepto	Egresos					Subejercicio
	Aprobado	Ampliaciones / Reducciones	Modificado	Devengado	Pagado	
	1	2	3=(1+2)	4	5	
<b>TRANSFERENCIAS, ASIGNACIONES, SUBSIDIOS Y OTRAS AYUDAS</b>	0	0	0			
TRANSFERENCIAS INTERNAS Y ASIGNACIONES AL SECTOR PÚBLICO	41,412	356,461	397,873	386,143	386,143	11,730
SUBSIDIOS Y SUBVENCIONES	32	0	32	0	0	32
AYUDAS SOCIALES	57,030	152	57,182	30,565	25,163	26,617
TRANSFERENCIAS A FIDEICOMISOS, MANDATOS Y OTROS ANALOGOS	10,000	0	10,000	10,000	10,000	0
<b>BIENES MUEBLES, INMUEBLES E INTANGIBLES</b>						
MOBILIARIO Y EQUIPO DE ADMINISTRACIÓN	34,495	6,671	41,166	11,553	10,923	29,613
MOBILIARIO Y EQUIPO EDUCACIONAL Y RECREATIVO	6,000	10,440	16,440	8,575	8,575	7,865
EQUIPO E INSTRUMENTAL MEDICO Y DE LABORATORIO	0	0	0	76	64	(76)
VEHICULOS Y EQUIPO DE TRANSPORTE	3,581	17,665	21,246	44,696	44,696	(23,450)
EQUIPO DE DEFENSA Y SEGURIDAD	5,000	0	5,000	0	0	5,000
MAQUINARIA, OTROS EQUIPOS Y HERRAMIENTAS	893	17,367	18,260	93,419	92,869	(75,159)
BIENES INMUEBLES	0	60,683	60,683	59,900	59,900	783
ACTIVOS INTANGIBLES	775	10,604	11,379	1,156	1,156	10,223
<b>INVERSION PÚBLICA</b>						
OBRA PÚBLICA EN BIENES DE DOMINIO PÚBLICO	502,850	517,650	1,020,500	407,300	407,455	613,200
OBRA PÚBLICA EN BIENES PROPIOS	83,347	(35,626)	47,721	34,206	28,920	13,515
<b>DEUDA PÚBLICA</b>						
AMORTIZACION DE LA DEUDA PÚBLICA	279,094	32,426	311,520	234,844	234,387	76,676
INTERESES DE LA DEUDA PÚBLICA	9,814	0	9,814	7,906	7,567	1,908
<b>TOTAL</b>	<b>2,900,470</b>	<b>799,961</b>	<b>3,700,431</b>	<b>3,050,902</b>	<b>2,965,700</b>	<b>649,529</b>

MUNICIPIO DE SAN PEDRO GARZA GARCÍA, N.L.  
ESTADOS FINANCIEROS 4TO TRIMESTRE 2018

Estado analítico de egresos presupuestales  
(Miles de Pesos)

CLASIFICACIÓN ECONÓMICA (POR TIPO DE GASTO)						
AL 31 DE DICIEMBRE DE 2018						
Concepto	Egresos					Subejercicio
	Aprobado	Ampliaciones / (Reducciones)	Modificado	Devengado	Pagado	
	1	2	3=(1+2)	4	5	
Gasto Corriente	1,856,235	272,239	2,128,474	2,016,433	1,938,324	112,041
Gasto de Capital	636,941	495,296	1,132,237	668,802	662,505	463,434
Amortización de la Deuda y Disminución de Pasivos	288,909	32,426	321,335	242,750	241,954	78,585
Pensiones y Jubilaciones	118,385	-	118,385	122,917	122,917	- 4,531
Participaciones						
<b>Total del Gasto</b>	<b>2,900,470</b>	<b>799,961</b>	<b>3,700,431</b>	<b>3,050,902</b>	<b>2,965,700</b>	<b>649,529</b>





MUNICIPIO DE SAN PEDRO GARZA GARCÍA, N.L.  
ESTADOS FINANCIEROS 4TO TRIMESTRE 2018

Estado analítico de egresos presupuestales  
(Miles de Pesos)

CLASIFICACIÓN FUNCIONAL (FINALIDAD Y FUNCIÓN)  
AL 31 DE DICIEMBRE DE 2018

Concepto	Egresos					Subejercicio 6=(3-4)
	Aprobado	Ampliaciones / (Reducciones)	Modificado	Devengado	Pagado	
	1	2	3=(1+2)	4	5	
<b>Gobierno</b>						
Legislación	13,829	4	13,833	12,101	11,974	1,733
Justicia	7,937	50	7,987	7,445	7,188	542
Coordinación de la Política de Gobierno	165,077	74,906	239,983	230,575	228,632	9,407
Asuntos Financieros y Hacendarios	105,378	2,809	108,187	88,354	87,424	19,833
Asuntos de Orden Público y de Seguridad Interior	424,569	38,569	463,138	481,708	467,364	-18,570
Otros Servicios Generales	262,808	1,609	264,417	215,652	201,024	48,765
<b>Desarrollo Social</b>						
Proteccion Ambiental	116,084	28,566	144,650	120,368	114,014	24,282
Vivienda y Servicios a la Comunidad	854,343	363,166	1,217,509	795,350	759,343	422,159
Salud	3,406	0	3,406	2,090	2,064	1,316
Recreación, Cultura y Otras Manifestaciones Sociales	289,600	-116,945	172,655	168,866	166,493	3,789
Educación	7,253	668	7,921	8,616	8,247	-695
Protección Social	234,098	16,666	250,764	223,001	216,286	27,763
Otros Asuntos Sociales	21,486	3	21,489	12,975	12,951	8,514
<b>Desarrollo Económico</b>						
Otras Industrias y Otros Asuntos Económicos	26,726	1,003	27,729	19,597	19,466	8,133
<b>Otras no Clasificadas en Funciones Anteriores</b>						
Transacciones de la Deuda Pública / Costo Financiero de la Deuda	288,909	32,426	321,335	242,750	241,954	78,584
Transferencias, Participaciones y Aportaciones entre Diferentes Niveles y Ordenes de Gobierno	78,967	356,461	435,428	421,453	421,273	13,975
	<b>2,900,470</b>	<b>799,961</b>	<b>3,700,431</b>	<b>3,050,902</b>	<b>2,965,699</b>	<b>649,529</b>



MUNICIPIO DE SAN PEDRO GARZA GARCÍA, N.L.  
ESTADOS FINANCIEROS 4TO TRIMESTRE 2018

Estado analítico de egresos presupuestales  
(Miles de Pesos)

CLASIFICACIÓN ADMINISTRATIVA DEL 1 DE ENERO AL 31 DE DICIEMBRE DE 2018						
Concepto	Egresos					Subejercicio
	Aprobado	Ampliaciones/ Reducciones)	Modificado	Devengado	Pagado	
	1	2	3=(1+2)	4	5	
INVERSIONES ACTIVO FIJO	50,744	123,431	174,175	219,375	218,182	(45,200)
INVERSION EN OBRAS PUBLICAS	522,608	467,025	989,633	428,794	423,664	560,839
INVERSION EN OB. PUB. RECUR	10,000	0	10,000	10,000	10,000	0
TRANSFERENCIAS A FIDEICOMISOS GENL	63,589	14,999	78,588	12,712	12,712	65,876
AMORTIZACION DE LA DEUDA	279,094	32,426	311,520	234,844	234,387	76,676
PROVISIONES A LARGO PLAZO	0	0	0	15,542	15,542	(15,542)
REPUBLICANO AYUNTAMIENTO	13,829	4	13,833	12,098	11,972	1,735
SEC. DEL REPUB. AYUNTAMIENTO	99,538	3,100	102,638	100,074	98,209	2,564
SEC. DE FINANZAS Y TESORERIA	84,192	6,062	90,254	81,516	80,537	8,738
SEC. DE ADMINISTRACION	106,466	298	106,764	68,379	67,623	38,385
SEC. DE DESARROLLO CULTURAL	55,050	1,960	57,010	54,553	52,300	2,457
SEC. DE DESARROLLO SOCIAL	206,203	7,368	213,571	166,478	158,602	47,093
SEC. DE ORDENAMIENTO Y DES. URBANO	49,308	2,683	51,991	45,108	44,743	6,883
SEC. DE LA CONTRALORIA	19,383	500	19,883	19,743	19,720	140
SEC. DE OBRAS PUBLICAS	24,776	(239,123)	(214,347)	33,324	33,177	(247,671)
SEC. DE SEGURIDAD PUBLICA MPAL.	394,460	9,987	404,447	351,469	338,299	52,978
SEC. DE SERV. PUBLICOS	456,024	7,942	463,966	428,541	392,453	35,425
OFIC. EJECUTIVA PRESIDENTE MPAL.	38,649	55	38,704	31,635	31,372	7,069
PREVISION SOCIAL	277,437	33	277,470	266,854	253,099	10,616
ORGANISMOS DESCENTRALIZADOS	82,337	356,461	438,798	424,311	424,130	14,487
SECRETARIA GENERAL	2,722	0	2,722	1,185	1,185	1,537
UNIDAD DE PLANEACION Y CONTROL	13,711	3,918	17,629	15,312	15,194	2,317
SECRETARIA DE DESARROLLO ECONOMICO	24,282	832	25,114	16,385	16,265	8,729
INTERESES DE LA DEUDA Y PAGO DE SENTENCIAS	26,068	0	26,068	12,670	12,331	13,398
<b>Total del Gasto</b>	<b>2,900,470</b>	<b>799,961</b>	<b>3,700,431</b>	<b>3,050,902</b>	<b>2,965,694</b>	<b>649,528</b>





MUNICIPIO DE SAN PEDRO GARZA GARCÍA, N.L.  
ESTADOS FINANCIEROS 4TO TRIMESTRE 2018

Estado analítico de la deuda pública  
(Miles de Pesos)

DENOMINACIÓN DE LAS DEUDAS	DESTINO	INSTITUCIÓN O PAÍS ACREEDOR	Saldos al 31 de diciembre de 2017	MOVIMIENTOS					Saldos al 31 de Diciembre de 2018
				Operación del endeudamiento del Periodo			Depuración o Conciliación	Variación del endeudamiento del periodo	
				Amortización Bruta	Colocación Bruta	Endeudamiento Neto del Periodo			
<b>DEUDA PÚBLICA</b>									
<b>LARGO PLAZO:</b>									
DEUDA PÚBLICA INTERIOR									
Instituciones de Crédito:									
	PAGO ANTICIPADO DE APP	BANCOMER	168,557	168,557	-				- 0
Títulos y Valores:									
Arrendamiento Financieros:									
	SISTEMA DE VIDEOCAMARAS DE VIGILANCIA	TICSA	64,477	64,477	-		- 0		0
	SISTEMA DE VIDEOCAMARAS DE VIGILANCIA	TICSA	-	1,810	60,414		-		58,604
<b>TOTAL DEUDA Y OTROS PASIVOS</b>			<b>233,034</b>	<b>234,844</b>	<b>60,414</b>		<b>- 0</b>		<b>58,604</b>





**MUNICIPIO DE SAN PEDRO GARZA GARCÍA, N.L.**  
**ESTADOS FINANCIEROS 4TO TRIMESTRE 2018**

**Notas de los estados financieros**  
**(Miles de Pesos)**

**I) NOTAS AL ESTADO DE SITUACIÓN FINANCIERA**

**Activo**

**Efectivo y Equivalentes**

Representa los saldos de las cuentas de caja, fondos fijos y revolventes, bancos e inversiones financieras con vencimiento menor a 3 meses, todos en moneda nacional y su integración al 31 de diciembre de 2018 es la siguiente:

Efectivo	659
Bancos/Tesorería	74,114
Inversiones Temporales (Hasta 3 meses)	873,686
Depósitos de Fondos de Terceros en Garantía y/o Administración	632
	<b>949,091</b>

**Derechos a recibir Efectivo y Equivalentes y Bienes o Servicios a Recibir**

Al 31 de diciembre de 2018 se conforma: deudores diversos y gastos por comprobar y se integran como sigue:

Deudores Diversos por Cobrar a Corto Plazo	19,631
Otros Derechos a Recibir Efectivo o Equivalentes a Corto Plazo	14
	<b>19,645</b>

**Inversiones Financieras**

El principal Fideicomiso del Municipio es el constituido con Value S.A de C.V., con el propósito principal de coadyuvar en el pago del plan de pensiones y jubilaciones del Municipio de San Pedro Garza García.

Al 31 de diciembre de 2018 el saldo se integra de la siguiente manera:

Fideicomiso Value - Fondo de Pensiones	91,990
Fideicomiso Banorte	10
Fideicomiso GENL	10,000
	<b>102,000</b>

**Bienes Muebles, Inmuebles e Intangibles**

Terrenos	933,871
Edificios no Habitacionales	561,370
Construcciones en Proceso en Bienes de Dominio Público	88,590
Construcciones en Proceso en Bienes Propios	14,050
Mobiliario y Equipo de Administración	80,431
Mobiliario y Equipo Educativo y Recreativo	51,329
Equipo e Instrumental Médico y de Laboratorio	1,707
Equipo de Transporte	146,843
Equipo de Defensa y Seguridad	16,920
Maquinaria, Otros Equipos y Herramientas	623,404
Software	31,035
Licencias	7,388
Depreciación Acumulada de Bienes Inmuebles	(157,217)
Depreciación Acumulada de Bienes Muebles	(399,034)
Amortización Acumulada de Activos Intangibles	(34,881)
	<b>1,965,807</b>

La depreciación del ejercicio registrada en el Estado de Actividades asciende a la cantidad de \$103,463.

Para el cálculo de la depreciación se han utilizado los Parámetros de Estimación de Vida Útil, emitidos por el Consejo Nacional de Armonización Contable.

**Otros Activos**

El Municipio cuenta al 31 de diciembre de 2018, con activos diferidos por Derechos Sobre Bienes en Régimen de Arrendamiento Financiero, que se integra como sigue:

San Pedro Net 6ta Etapa	60,414
-------------------------	--------





San  
Pedro  
Garza  
García

GOBIERNO MUNICIPAL

MUNICIPIO DE SAN PEDRO GARZA GARCÍA, N.L.  
ESTADOS FINANCIEROS 4TO TRIMESTRE 2018

Notas de los estados financieros  
(Miles de Pesos)

II) NOTAS AL ESTADO DE ACTIVIDADES

Ingresos de Gestión

Los ingresos por rubro del ejercicio del 2018 se integran de la siguiente manera:

Impuestos sobre los ingresos	1,085	
Impuestos sobre el patrimonio	1,165,052	
Accesorios	14,590	
Otros Impuestos	-	
Derechos por prestación de servicios	39,732	
Otros Derechos	116,623	
Accesorios	1,424	
Productos de tipo corriente	150,200	
Productos no comprendidos en las fracciones de la Ley de Ingresos causadas en ejercicios fiscales anteriores pendientes de liquidación o pago	1,813	
Aprovechamientos de tipo corriente	92,557	
Aprovechamientos no comprendidos en las fracciones de la Ley de Ingresos causadas en ejercicios fiscales anteriores pendientes de liquidación o pago	280	
Participaciones	1,058,035	
Aportaciones	254,559	
	<b>2,895,950</b>	

Gastos y Otras Pérdidas:

Gastos de Funcionamiento	1,724,301	67.06%
Transferencias, Asignaciones, Subsidios y otras Ayudas	416,708	16.21%
Intereses, Comisiones y Otros Gastos de la Deuda Pública	7,906	0.31%
Otros Gastos y Pérdidas Extraordinarias	103,463	4.02%
Inversión Pública	318,728	12.40%
	<b>2,571,106</b>	

Los Gastos de Funcionamiento que representan el 89.61% de los gastos en el Estado de Actividades se integran como sigue:

Remuneraciones al Personal de Carácter Permanente	379,141
Remuneraciones al Personal de Carácter Transitorio	48,318
Remuneraciones Adicionales y Especiales	153,114
Seguridad Social	132,276
Otras Prestaciones Sociales y Económicas	315,915
Pago de Estímulos a Servidores Públicos	4,226
Materiales de Administración, Emisión de Documentos y Artículos Oficiales	8,055
Alimentos y Utensilios	9,847
Materias Primas y Materiales de Producción y Comercialización	7
Materiales y Artículos de Construcción y de Reparación	59,406
Productos Químicos, Farmacéuticos y de Laboratorio	3,178
Combustibles, Lubricantes y Aditivos	63,472
Vestuario, Blancos, Prendas de Protección y Artículos Deportivos	24,745
Materiales y Suministros para Seguridad	706
Herramientas, Refacciones y Accesorios Menores	10,771
Servicios Básicos	82,356
Servicios de Arrendamiento	49,877
Servicios Profesionales, Científicos y Técnicos y Otros Servicios	60,677
Servicios Financieros, Bancarios y Comerciales	26,625
Servicios de Instalación, Reparación, Mantenimiento y Conservación	228,065
Servicios de Comunicación Social y Publicidad	8,517
Servicios de Traslado y Viáticos	1,150
Servicios Oficiales	7,128
Otros Servicios Generales	46,729
	<b>1,724,301</b>

MUNICIPIO DE SAN PEDRO GARZA GARCÍA, N.L.  
ESTADOS FINANCIEROS 4TO TRIMESTRE 2018

Notas de los estados financieros  
(Miles de Pesos)

III) NOTAS AL ESTADO DE VARIACIÓN EN LA HACIENDA PÚBLICA

El monto de variación en la Hacienda Pública se debe principalmente al Patrimonio Generado del Ejercicio que asciende \$324,843, y es el resultado de los ingresos y gastos del Estado de Actividades del periodo 2018.

IV) NOTAS AL ESTADO DE FLUJOS DE EFECTIVO

Efectivo y equivalentes

1. El análisis de los saldos inicial y final que figuran en la última parte del Estado de Flujo de Efectivo en la cuenta de efectivo y equivalentes es como sigue:

	2018	2017
Efectivo	659	732
Bancos/Tesorería	74,114	115,121
Inversiones Temporales (Hasta 3 meses)	873,686	994,564
Depósitos de Fondos de Terceros en Garantía y/o Administración	632	8,610
	<b>949,091</b>	<b>1,119,027</b>

2. El detalle de adquisición de bienes muebles e inmuebles del ejercicio 2018 por rubro se integra de la siguiente manera:

	2018
Terrenos	159,276
Edificios no Habitacionales	106,350
Mobiliario y Equipo de Administración	11,660
Mobiliario y Equipo Educativo y Recreativo	8,500
Equipo e Instrumental Médico y de Laboratorio	76
Equipo de Transporte	45,208
Maquinaria, Otros Equipos y Herramientas	92,867
Software	651
Licencias	487
Derechos Sobre Bienes en Regimen de Arrendamiento Financiero	60,414
	<b>485,488</b>

3. Conciliación de los Flujos de Efectivo Netos de las Actividades de Operación y la cuenta de Ahorro/Desahorro antes de Rubros Extraordinarios

	2018
Flujos Netos de Efectivo por Actividades de Operación	754,942
Intereses de la Deuda Pública	(7,906)
Estimaciones, Depreciaciones, Deterioros, Obsolescencias, Amortizaciones y Provisiones	(103,465)
Inversión Pública No Capitalizable	(318,728)
	<b>324,843</b>
Ahorro/Desahorro Neto del Ejercicio	<b>324,843</b>





**MUNICIPIO DE SAN PEDRO GARZA GARCÍA, N.L.**  
**ESTADOS FINANCIEROS 4TO TRIMESTRE 2018**

**Notas de los estados financieros**  
**(Miles de Pesos)**

<b>V) CONCILIACIÓN ENTRE LOS INGRESOS PRESUPUESTARIOS Y CONTABLES, ASÍ COMO ENTRE LOS EGRESOS PRESUPUESTARIOS Y LOS GASTOS CONTABLES</b>		
<b>1. Ingresos Presupuestarios</b>		<b>2,895,950</b>
<b>2. Más ingresos contables no presupuestarios</b>		-
<b>3. Menos ingresos presupuestarios no contables</b>		-
<b>4. Ingresos Contables (4 = 1 + 2 - 3)</b>		<b>2,895,950</b>
<b>1. Total de egresos (presupuestarios)</b>		<b>3,050,902</b>
<b>2. Menos egresos presupuestarios no contables</b>		<b>921,269</b>
Mobiliario y equipo de administración	11,553	
Mobiliario y equipo educacional y recreativo	8,575	
Equipo e instrumental médico y de laboratorio	76	
Vehículos y equipo de transporte	44,696	
Equipo de defensa y seguridad	0	
Maquinaria, otros equipos y herramientas	93,419	
Bienes inmuebles	59,900	
Activos intangibles	1,156	
Obra Pública	441,506	
Acciones y participaciones de capital		
Compra de títulos y valores		
Inversiones en fideicomisos, mandatos y otros análogos	10,000	
Provisiones para contingencias y otras erogaciones especiales	15,544	
Amortización de la Deuda Pública	234,844	
Adeudos de ejercicios fiscales anteriores (ADEFAS)		
Otros Egresos Presupuestales No Contables		
<b>3. Más Gasto Contables No Presupuestales</b>		<b>441,474</b>
Estimaciones, depreciaciones, deterioros, obsolescencia y amortizaciones	103,463	
Provisiones	19,283	
Disminución de inventarios		
Aumento por insuficiencia de estimaciones por pérdida o deterioro u obsolescencia		
Aumento por insuficiencia de provisiones		
Otros Gastos		
Otros Gastos Contables No Presupuestales	318,728	
<b>4. Total de Gasto Contable (4 = 1 - 2 + 3)</b>		<b>2,571,107</b>

MUNICIPIO DE SAN PEDRO GARZA GARCÍA, N.L.  
ESTADOS FINANCIEROS 4TO TRIMESTRE 2018

SALDOS DE CUENTAS POR COBRAR  
(Miles de Pesos)

CONCEPTOS	SALDO AL 31 DIC. '18
<b>I- IMPUESTOS</b>	
CONVENIOS IMPUESTO PREDIAL	\$ 90
PREDIAL 2017 Y REZAGO	373,328
CONVENIOS DE I.S.A.I.	14,134
CONVENIOS DE MOD. CATASTRAL	17
	<b>\$ 387,569</b>
<b>II- DERECHOS</b>	
CONV. REC. DE BASURA	\$ -
CONVENIOS INTERC.VIAL V. MONTAÑA	-
CONVENIOS REFRENDO DE NEGOCIOS	-
REVALIDACION DE ANUENCIA	3,122
PERMISO DE NO ESTACIONARSE	1,570
LIMPIA Y RECOLECCIÓN DE DESECHOS	11,132
OCUPACIÓN DE LA VIA PUBLICA	1,007
ELECT. COL SAN FRANCISCO	-
	<b>\$ 16,831</b>
<b>III- CONTRIBUCIONES POR NUEVOS FRACC.</b>	
CONVENIOS CESION AL MUNICIPIO 17 Y 7%	\$ -
	\$ -
<b>IV- PRODUCTOS</b>	
CONV. VENTA DE TERRENOS MUNICIPALES	\$ 830
CONV. VENTA TERRENOS CANTERAS	509
DOC. VENTA LOTES CEMENTERIOS	-
CONVENIO RENTA DE LOTES DE CEMENTERIO	-
PROGRAMA APOCO	-
DOC. VTA. TERRENO PRIV. HIDALGO	-
	<b>\$ 1,339</b>
<b>V- APROVECHAMIENTOS</b>	
CONV. POR MULTAS FALTA PERMISO DE CONST.	\$ -
MULTAS DE TRANSITO *	146,990
MULTAS DE COMERCIO	1,123
	<b>\$ 148,113</b>
<b>OTROS CONCEPTOS</b>	
DIVERSOS APROVECHAMIENTOS	\$ -
CHEQUES DEVUELTOS	350
INDEMIZACIÓN DE CHEQUES DEV.	70
	<b>\$ 420</b>
<b>TOTAL GENERAL</b>	<b>\$ 554,272</b>





MUNICIPIO DE SAN PEDRO GARZA GARCÍA, N.L.  
ESTADOS FINANCIEROS 4TO TRIMESTRE 2018

Informe de subsidios, disminuciones y condonaciones  
(Miles de Pesos)

Concepto	2017		2018	
	Importe	No. de Contribuyentes	Importe	No. de Contribuyentes
<b>IMPUESTOS</b>				
Impuesto sobre adquisición de inmuebles	\$ 168	47	\$ 383	55
Impuesto Predial	303	109	92	44
Predial Mod Catastral	0		5	4
Rezago del Impuesto Predial	13	30	91	17
Rezago Modernización Catastral	0		21	4
Diversiones y Espectáculos Públicos	192	14	5,296	23
<b>Total de Impuestos:</b>	<b>\$ 675</b>	<b>200</b>	<b>\$ 5,889</b>	<b>147</b>
<b>DERECHOS</b>				
Limpia y Recolección de Desechos	\$ 4	2	\$ 3	2
Convenio Limpia y Recolección de Desechos	2	1	0	
Convenio Inscripciones y Refrendos	61	3	0	
Ocupación de la Vía Pública	69	3	55	3
Ocupación de la Vía Pública (servicios)	1	1	0	
Ocupación de la Vía Pública Servicios Públicos	5	1	5	1
Licencias para Anuncios	52	1	0	
Servicios de Vigilancia y Vial	58	3	171	3
Espectáculos y Eventos Públicos y Privados	26	14	12	6
Permiso de no Estacionarse	16	15	2	1
Permiso de Carga Pesada	7	1	0	
Permiso p/rotura de Pavimento	89	1	56	1
Electrificación Col San Francisco	5	8	0	
Servicios Ambientales	0		1	2
Limpia Eventos Esp. Públicos	5	2	2	1
Licencia de Uso de edificación	0		3	1
Elab de planos Moder Catastral	0		4	4
Cesión 7 y 17%	870	1	0	
Exámenes de manejo	0		2	2
Licencias de manejo	0		1	2
Numero oficial para casa hab	0		0	3
Derechos revisión y Vo.bo planos	0		23	2
Aprobación Planos y Permisos Construcción	2	3	4	9
Alineamientos	0	1	1	3
<b>Total de Derechos:</b>	<b>\$ 1,274</b>	<b>61</b>	<b>\$ 346</b>	<b>46</b>





San  
Pedro  
Garza  
García

GOBIERNO MUNICIPAL

MUNICIPIO DE SAN PEDRO GARZA GARCÍA, N.L.  
ESTADOS FINANCIEROS 4TO TRIMESTRE 2018

Informe de subsidios, disminuciones y condonaciones  
(Miles de Pesos)

Concepto	2017		2018	
	Importe	No. de Contribuyentes	Importe	No. de Contribuyentes
<b>PRODUCTOS</b>				
Renta de Auditorio	\$ 341	6	\$ 480	6
Renta Lote de Panteon Municipal	6	7	11	9
Inhumaciones y Exhumaciones	13	32	12	24
Renta Centro Cult. Plaza Fatima	11	2	2	1
Convenio Renta Lote Cementerio	2	1	0	
Convenio Venta Lote Cementerio	1	1	0	
Renta Salón Revolución II	3	2	0	
Renta Salón Revolución IV	0	1	0	
Renta Salón Revolución V	1	2	0	1
Renta de Salón Lázaro Garza Ayala	0	1	0	
Renta de Salón Pro Vivienda Popular	0	1	0	
Centro Des. Integral San Pedro	0	1	0	1
Centro Intergeneracional	0		7	33
Programa APOCO	349	90	0	
Protección Civil Vo. Bo.	1	2	1	3
<b>Total de Productos:</b>	<b>\$ 729</b>	<b>149</b>	<b>\$ 514</b>	<b>78</b>
<b>APROVECHAMIENTOS</b>				
Multas de tránsito	\$ 128	118	\$ 86	42
Multas por faltar permiso de construcción	2,620	78	5,110	120
Multas	165	1	0	
Multas de Comercio y similares	58	9	0	
Multa de Parquimetro	42	152	53	49
Multa de Ecologia	0		48	3
Multas por sanciones del Impuesto Predial	1,773	70	1,527	54
Multas de Predial Modernización Catastral	312	172	569	125
Recargos Impuesto Sobre Adquisición de Inmuebles	1,641	62	3,721	62
Recargos Predial	1,523	910	2,350	1,127
Recargos por Modernización Catastral	137	172	240	125
Recargos Limpia y Recoleccion Desechos	1	2	3	3
Recargos Inscripción y Refrendos	2	3	0	
Recargos Div y Espectaculos	0		37	18
Recargo de Documentos	1,308	112	137	14
Recargos	712	22	204	28
Gastos de ejecución Impuesto Predial	13	5	0	
Gastos de Ejecución	16	2	15	4
Convenio Gastos Ejecución	2	1	0	
Intereses por financiamiento	49	15	1	1
Indemnización por cheque devuelto (20%)	228	4	62	13
Cheque devuelto (cuentas incobrables)	0		115	13
Sanción por Multa de Comercio y similares	35	3	0	
Sanción Lic de anuncio	0		8	2
Convenio Falta Permiso de Construcción	36	4	0	
Diversos aprovechamientos	4	1	0	
<b>Total de aprovechamientos:</b>	<b>\$ 10,804</b>	<b>1,918</b>	<b>\$ 14,285</b>	<b>1,803</b>
<b>Sumas totales:</b>	<b>\$ 13,481</b>	<b>2,328</b>	<b>\$ 21,034</b>	<b>2,074</b>





San  
Pedro  
Garza  
García

GOBIERNO MUNICIPAL

MUNICIPIO DE SAN PEDRO GARZA GARCÍA, N.L.  
ESTADOS FINANCIEROS 4TO TRIMESTRE 2018

# Ley de Disciplina Financiera

A handwritten signature in blue ink, consisting of a stylized, cursive letter 'M' followed by a vertical stroke.

MUNICIPIO DE SAN PEDRO GARZA GARCÍA, N.L.  
ESTADOS FINANCIEROS 4TO TRIMESTRE 2018

FORMATO 1 A1

ESTADO DE SITUACIÓN FINANCIERA DETALLADO - LDF  
AL 31 DE DICIEMBRE DE 2018 Y AL 31 DE DICIEMBRE DE 2017  
(MILES)

Concepto (c)	2018	2017	Concepto (c)	2018	2017
<b>ACTIVO</b>			<b>PASIVO</b>		
<b>Activo Circulante</b>			<b>Pasivo Circulante</b>		
a. Efectivo y Equivalentes (a=a1+a2+a3+a4+a5+a6+a7)	949,091	1,119,027	a. Cuentas por Pagar a Corto Plazo (a=a1+a2+a3+a4+a5+a6+a7+a8+a9)	105,340	114,908
a1) Efectivo	659	732	a1) Servicios Personales por Pagar a Corto Plazo	-	-
a2) Bancos/Tesorería	74,114	115,121	a2) Proveedores por Pagar a Corto Plazo	83,214	80,527
a3) Bancos/Dependencias y Otros	-	-	a3) Contratistas por Obras Públicas por Pagar a Corto Plazo	3,552	5,313
a4) Inversiones Temporales (Hasta 3 meses)	873,686	994,564	a4) Participaciones y Aportaciones por Pagar a Corto Plazo	-	-
a5) Fondos con Afectación Específica	-	-	a5) Transferencias Otorgadas por Pagar a Corto Plazo	-	-
a6) Depósitos de Fondos de Terceros en Garantía y/o Administración	632	8,610	a6) Intereses, Comisiones y Otros Gastos de la Deuda Pública por Pagar a Corto Plazo	-	-
a7) Otros Efectivos y Equivalentes	-	-	a7) Retenciones y Contribuciones por Pagar a Corto Plazo	17,228	19,502
b. Derechos a Recibir Efectivo o Equivalentes (b=b1+b2+b3+b4+b5+b6+b7)	19,645	34,224	a8) Devoluciones de la Ley de Ingresos por Pagar a Corto Plazo	-	-
b1) Inversiones Financieras de Corto Plazo	-	-	a9) Otras Cuentas por Pagar a Corto Plazo	1,346	9,566
b2) Cuentas por Cobrar a Corto Plazo	-	-	b. Documentos por Pagar a Corto Plazo (b=b1+b2+b3)	-	-
b3) Deudores Diversos por Cobrar a Corto Plazo	19,631	34,210	b1) Documentos Comerciales por Pagar a Corto Plazo	-	-
b4) Ingresos por Recuperar a Corto Plazo	14	14	b2) Documentos con Contratistas por Obras Públicas por Pagar a Corto Plazo	-	-
b5) Deudores por Anticipos de la Tesorería a Corto Plazo	-	-	b3) Otros Documentos por Pagar a Corto Plazo	-	-
b6) Préstamos Otorgados a Corto Plazo	-	-	c. Porción a Corto Plazo de la Deuda Pública a Largo Plazo (c=c1+c2)	5,687	20,372
b7) Otros Derechos a Recibir Efectivo o Equivalentes a Corto Plazo	-	-	c1) Porción a Corto Plazo de la Deuda Pública	-	14,873
c. Derechos a Recibir Bienes o Servicios (c=c1+c2+c3+c4+c5)	89,795	74,781	c2) Porción a Corto Plazo de Arrendamiento Financiero	5,687	5,499
c1) Anticipo a Proveedores por Adquisición de Bienes y Prestación de Servicios a Corto Plazo	2,048	1,375	d. Títulos y Valores a Corto Plazo	-	-
c2) Anticipo a Proveedores por Adquisición de Bienes Inmuebles y Muebles a Corto Plazo	-	-	e. Pasivos Diferidos a Corto Plazo (e=e1+e2+e3)	773	746
c3) Anticipo a Proveedores por Adquisición de Bienes Intangibles a Corto Plazo	-	-	e1) Ingresos Cobrados por Adelantado a Corto Plazo	-	-
c4) Anticipo a Contratistas por Obras Públicas a Corto Plazo	87,747	73,405	e2) Intereses Cobrados por Adelantado a Corto Plazo	-	-
c5) Otros Derechos a Recibir Bienes o Servicios a Corto Plazo	-	-	e3) Otros Pasivos Diferidos a Corto Plazo	773	746
			f. Fondos y Bienes de Terceros en Garantía y/o Administración a Corto Plazo (f=f1+f2+f3+f4+f5+f6)	4,496	2,431
			f1) Fondos en Garantía a Corto Plazo	648	2,431
			f2) Fondos en Administración a Corto Plazo	3,848	-
			h. Otros Pasivos a Corto Plazo (h=h1+h2+h3)	306	306
			h1) Ingresos por Clasificar	306	306
<b>IA. Total de Activos Circulantes (IA = a + b + c + d + e + f + g)</b>	<b>1,058,530</b>	<b>1,228,032</b>	<b>IIA. Total de Pasivos Circulantes (IIA = a + b + c + d + e + f + g + h)</b>	<b>116,602</b>	<b>138,763</b>



MUNICIPIO DE SAN PEDRO GARZA GARCÍA, N.L.  
ESTADOS FINANCIEROS 4TO TRIMESTRE 2018

FORMATO 1 A1

ESTADO DE SITUACIÓN FINANCIERA DETALLADO - LDF  
AL 31 DE DICIEMBRE DE 2018 Y AL 31 DE DICIEMBRE DE 2017  
(MILES)

Concepto (c)	2018	2017	Concepto (c)	2018	2017
<b>Activo No Circulante</b>	-	-	<b>Pasivo No Circulante</b>	-	-
a. Inversiones Financieras a Largo Plazo	102,000	78,631	a. Cuentas por Pagar a Largo Plazo	-	-
b. Derechos a Recibir Efectivo o Equivalentes a Largo Plazo	-	-	b. Documentos por Pagar a Largo Plazo	-	-
c. Bienes Inmuebles, Infraestructura y Construcciones en Proceso	1,597,881	1,464,111	c. Deuda Pública a Largo Plazo	52,917	212,663
d. Bienes Muebles	920,635	507,450	d. Pasivos Diferidos a Largo Plazo	-	-
e. Activos Intangibles	38,422	37,284	e. Fondos y Bienes de Terceros en Garantía y/o en Administración a Largo Plazo	-	-
f. Depreciación, Deterioro y Amortización Acumulada de Bienes	(591,132)	(507,493)	f. Provisiones a Largo Plazo	290,069	175,247
g. Activos Diferidos	60,414	274,698			
h. Estimación por Pérdida o Deterioro de Activos no Circulantes	-	-	<b>IIB. Total de Pasivos No Circulantes (IIB = a + b + c + d + e + f)</b>	<b>342,985</b>	<b>387,910</b>
i. Otros Activos no Circulantes	-	-			
<b>IB. Total de Activos No Circulantes (IB = a + b + c + d + e + f + g + h + i)</b>	<b>2,128,221</b>	<b>1,854,682</b>	<b>II. Total del Pasivo (II = IIA + IIB)</b>	<b>459,587</b>	<b>526,673</b>
<b>I. Total del Activo (I = IA + IB)</b>	<b>3,186,751</b>	<b>3,082,713</b>	<b>HACIENDA PÚBLICA/PATRIMONIO</b>	-	-
			<b>IIIB. Hacienda Pública/Patrimonio Generado (IIIB = a + b + c + d + e)</b>	<b>2,727,164</b>	<b>2,556,041</b>
			a. Resultados del Ejercicio (Ahorro/Desahorro)	324,843	979,630
			b. Resultados de Ejercicios Anteriores	2,356,859	1,432,333
			c. Revalúos	60,971	60,971
			d. Reservas	-	-
			e. Rectificaciones de Resultados de Ejercicios Anteriores	(15,510)	83,106
			<b>III. Total Hacienda Pública/Patrimonio (III = IIIA + IIIB + IIIC)</b>	<b>2,727,164</b>	<b>2,556,041</b>
			<b>IV. Total del Pasivo y Hacienda Pública/Patrimonio (IV = II + III)</b>	<b>3,186,751</b>	<b>3,082,713</b>

MUNICIPIO DE SAN PEDRO GARZA GARCÍA, N.L.  
ESTADOS FINANCIEROS 4TO TRIMESTRE 2018

**FORMATO 2 A1**

INFORME ANALÍTICO DE LA DEUDA PÚBLICA Y OTROS PASIVOS - LDF  
AL 31 DE DICIEMBRE DE 2018  
(MILES)

Denominación de la Deuda Pública y Otros Pasivos (c)	Saldo al 31 de diciembre de 2017	Disposiciones del Periodo (e)	Amortizaciones del Periodo (f)	Revaluaciones, Reclasificaciones y Otros Ajustes (g)	Saldo Final del Periodo (h) h=d+e-f+g	Pago de Intereses del Periodo (i)	Pago de Comisiones y demás costos asociados
<b>1. Deuda Pública (1=A+B)</b>	233,034	60,414	234,844		58,604	7,906	
<b>A. Corto Plazo (A=a1+a2+a3)</b>							
a1) Instituciones de Crédito							
a2) Títulos y Valores							
a3) Arrendamientos Financieros							
<b>B. Largo Plazo (B=b1+b2+b3)</b>	233,034	60,414	234,844		58,604		
b1) Instituciones de Crédito	168,557		168,557				
b2) Títulos y Valores							
b3) Arrendamientos Financieros	64,477	60,414	66,287		58,604		
<b>2. Otros Pasivos</b>	293,639				400,983		
<b>3. Total de la Deuda Pública y Otros Pasivos (3=1+2)</b>	526,673				459,587		
<b>4. Deuda Contingente 1 (informativo)</b>							
A. Deuda Contingente 1							
B. Deuda Contingente 2							
C. Deuda Contingente XX							
<b>5. Valor de Instrumentos Bono Cupón Cero 2 (Informativo)</b>							
A. Instrumento Bono Cupón Cero 1							
B. Instrumento Bono Cupón Cero 2							
C. Instrumento Bono Cupón Cero XX							





MUNICIPIO DE SAN PEDRO GARZA GARCÍA, N.L.  
ESTADOS FINANCIEROS 4TO TRIMESTRE 2018

**FORMATO 3 A1**  
**INFORME ANALITICO DE OBLIGACIONES DIFERENTES DE**  
**FINANCIAMIENTO LEY DE DISCIPLINA FINANCIERA**  
**(Miles de Pesos)**

Denominación de las Obligaciones Diferentes de Financiamiento	Monto de la inversión pactado (g)	Monto promedio mensual del pago de la contraprestación (i)	Monto promedio mensual del pago de la contraprestación correspondiente al pago de inversión (j)	Monto pagado de la inversión al 31 de Diciembre de 2018 (k)	Saldo pendiente por pagar de la inversión al 31 de Diciembre de 2018 (m = g l)
Asociaciones Público Privadas (APP's)	\$ 380,447	\$ 796	\$ 796	\$ 321,844	\$ 58,604
Otros Instrumentos 1.	899,199	53,262	53,262	198,855	700,343
Otros Instrumentos 2.	928,221	144,416	144,416	611,791	316,430
<b>Total</b>	<b>\$ 2,207,867</b>	<b>\$ 198,474</b>	<b>\$ 198,474</b>	<b>\$ 1,132,490</b>	<b>\$ 1,075,377</b>

**MUNICIPIO DE SAN PEDRO GARZA GARCÍA, N.L.****ESTADOS FINANCIEROS 4TO TRIMESTRE 2018****FORMATO 3 A1****INFORME ANALITICO DE OBLIGACIONES DIFERENTES DE  
FINANCIAMIENTO LDF AL 31 DE DICIEMBRE DEL 2018**

(Miles de Pesos)

Denominación de las Obligaciones Diferentes de Financiamiento ©	Fecha del Contrato (d)	Fecha de inicio de operación del proyecto (e)	Fecha de vencimiento (f)	Monto de la inversión pactado (g)	Plazo pactado (h) meses	Monto promedio mensual del pago de la contraprestación (i)	Monto promedio mensual del pago de la contraprestación correspondiente al pago de inversión (j)	Monto pagado de la inversión al 31 de Diciembre de 2018 (k)	Monto pagado de la inversión actualizado al 31 de Diciembre de 2018 (l)	Saldo pendiente por pagar de la inversión al 31 de Diciembre de 2018 (m = g l)
<b>A. Asociaciones Público Privadas (APP's)</b>										
THOPUSAND INTERNACIONAL SA DE CV	01/03/2015	01/03/2015	01/12/2026	\$ 380,447	142	\$ 796	\$ 796	\$ 321,844	\$ 321,844	\$ 58,604
<b>Total</b>				<b>\$ 380,447</b>		<b>\$ 796</b>	<b>\$ 796</b>	<b>\$ 321,844</b>	<b>\$ 321,844</b>	<b>\$ 58,604</b>
<b>B. Otros Instrumentos 1.</b>										
SUMINISTRO SUSTENTABLE DE ENERGÍA EN MEXICO, S.A.P.I. DE C.V.	23/01/2017	01/03/2017	28/2/2023	\$ 469,926	72.04	\$ 6,523	\$ 6,523	\$ -	\$ -	\$ 469,926
COPIADORAS Y TECNOLOGÍA LASER, S.A. DE C.V.	06/03/2017	01/03/2017	31/12/2018	2,802	22.04	127	127	2,420	2,420	382
COMERCIALIZADORA MEDIX, S.A. DE C.V.	30/03/2017	01/04/2017	31/12/2018	37,776	21.02	1,797	1,797	37,766	37,766	10
AF BANREGIO, S.A. DE C.V. SOFOM E.R. BANREGIO GRUPO FINANCIERO	13/06/2017	01/09/2017	31/8/2020	78,541	36.02	2,181	2,181	1,289	1,289	77,253
TELEVISIÓN INTERNACIONAL, S.A. DE C.V.	01/09/2017	01/10/2017	30/9/2020	15,000	36.02	416	416	-	-	15,000
ASEGURADORA PATRIMONIAL VIDA, S.A. DE C.V.	07/09/2017	31/08/2017	31/12/2018	11,993	16.02	749	749	11,993	11,993	-
GRUPO MEXICANO DE SEGUROS, S.A. DE C.V.	31/12/2017	31/12/2017	31/12/2018	2,641	12.01	220	220	2,641	2,641	-
MORALES GARZA CONSTRUCTORES ASOCIADOS, S.A. DE C.V.	19/12/2017	01/01/2018	31/12/2018	146	11.97	12	12	134	134	12
COPIADORAS Y TECNOLOGÍA LASER, S.A. DE C.V.	01/09/2017	01/09/2017	31/12/2018	26	15.99	2	2	16	16	10
SISTEMAS DE FUERZA INDUSTRIAL, S.A. DE C.V.	20/12/2017	01/01/2018	31/12/2018	32	11.97	3	3	29	29	3
SUPERMERCADOS INTERNACIONALES HEB, S.A. DE C.V.	05/12/2017	01/01/2018	31/12/2018	288	11.97	24	24	259	259	29
HOSPITAL SAN FELIPE DE JESÚS, S.C.	20/12/2017	01/01/2018	31/12/2018	4,000	11.97	334	334	3,978	3,978	22
CENTRO RENAL DE MONTERREY, S.A. C.V.	20/12/2017	01/01/2018	31/12/2018	500	11.97	42	42	354	354	146
UNIDAD MÉDICA GISA, S.C.	08/12/2017	01/01/2018	31/12/2018	2,600	11.97	217	217	2,152	2,152	448
CHRISTUS MUGUERZA SISTEMAS HOSPITALARIOS, S.A. DE C.V.	08/12/2017	01/01/2018	31/12/2018	7,500	11.97	626	626	7,260	7,260	240
SWISS HOSPITAL SAPI, DE C.V.	20/12/2017	01/01/2018	31/12/2018	18,000	11.97	1,503	1,503	14,015	14,015	3,985
HOSPITAL DE GINECOLOGÍA Y OBSTETRICIA, S.A. DE C.V.	20/12/2017	01/01/2018	31/12/2018	10,000	11.97	835	835	3,410	3,410	6,590
KONE MEXICO, S.A. DE C.V.	31/10/2017	01/11/2017	31/12/2018	139	13.98	10	10	90	90	50
VDV NETWORKS, S.A. DE C.V.	23/11/2017	15/12/2017	14/12/2018	1,103	11.97	92	92	948	948	155
GRUPO MR SOLUCIONES DEPORTIVAS, S.A. DE C.V.	06/12/2017	01/12/2017	30/11/2018	445	11.97	37	37	371	371	74
ACE SEGUROS, S.A.	15/11/2017	20/11/2017	20/11/2018	8	12.01	1	1	7	7	0



**MUNICIPIO DE SAN PEDRO GARZA GARCÍA, N.L.**  
**ESTADOS FINANCIEROS 4TO TRIMESTRE 2018**

**FORMATO 3 A1**

**INFORME ANALITICO DE OBLIGACIONES DIFERENTES DE  
FINANCIAMIENTO LDF AL 31 DE DICIEMBRE DEL 2018**

(Miles de Pesos)

Denominación de las Obligaciones Diferentes de Financiamiento (a)	Fecha del Contrato (d)	Fecha de inicio de operación del proyecto (e)	Fecha de vencimiento (f)	Monto de la inversión pactado (g)	Plazo pactado (h) meses	Monto promedio mensual del pago de la contraprestación (i)	Monto promedio mensual del pago de la contraprestación correspondiente al pago de inversión (j)	Monto pagado de la inversión al 31 de Diciembre de 2018 (k)	Monto pagado de la inversión actualizado al 31 de Diciembre de 2018 (l)	Saldo pendiente por pagar de la inversión al 31 de Diciembre de 2018 (m = g l)
DELTA RADIOCOMUNICACIONES, S.A. DE C.V.	20/12/2017	01/01/2018	31/12/2018	78	11.97	7	7	65	65	13
ABS GROUP SERVICES DE MEXICO, S.A. DE C.V.	20/12/2017	01/01/2018	31/12/2018	44	11.97	4	4	44	44	-
CEDUK DE MEXICO, S.C.	31/01/2018	02/03/2018	1/3/2019	252	11.97	21	21	140	140	112
COMERCIALIZADORA MEDIX, S.A. DE C.V.	10/01/2018	10/01/2018	31/12/2018	2,250	11.68	193	193	344	344	1,906
OCSI SOLUCIONES, S.A. DE C.V.	22/11/2017	01/01/2018	31/12/2018	450	11.97	38	38	331	331	119
NEOCLAN NETWORKS, S.A. DE C.V.	17/01/2018	01/01/2018	31/12/2018	619	11.97	52	52	619	619	0
MORALES GARZA CONSTRUCTORES ASOCIADOS, S.A. DE C.V.	01/02/2018	01/02/2018	31/1/2019	899	11.97	75	75	750	750	150
GONZALEZ VILLARREAL ARTURO	14/12/2017	01/01/2018	31/12/2018	307	11.97	26	26	307	307	-
REGIOMONTANA DE GAS, S.A.	05/12/2017	01/01/2018	31/12/2018	55	11.97	5	5	-	-	55
PEREZ GONZALEZ DORA ELIA	19/12/2017	01/01/2018	31/12/2018	218	11.97	18	18	176	176	42
SERVICIOS Y CARTUCHOS LÁSER, S.A. DE C.V.	05/12/2017	01/03/2018	28/2/2019	1,218	11.97	102	102	819	819	400
PROVEEDORA ESCOLAR Y DE OFICINA DE NUEVO LEÓN, S.A. DE C.V.	31/01/2018	01/02/2018	31/1/2019	1,784	11.97	149	149	1,770	1,770	14
INTELLISWITCH, S.A. DE C.V.	23/02/2018	01/03/2018	31/1/2019	5,883	11.05	532	532	1,722	1,722	4,162
TRANSPORTES TAMAULIPAS, S.A. DE C.V.	23/02/2018	01/03/2018	21/11/2018	222	8.72	26	26	182	182	40
NUBOSOFT SERVICIOS, S.A. DE C.V.	12/01/2018	15/03/2018	14/3/2019	1,200	11.97	100	100	1,200	1,200	-
ALARMAS Y PROTECCIÓN INTEGRAL DE MÉXICO, S.A. DE C.V.	20/12/2017	01/01/2018	31/12/2018	41	11.97	3	3	38	38	3
RODAL COMERCIALIZACION Y DISTRIBUCION, S.A. DE C.V.	15/01/2018	15/01/2018	15/12/2018	438	10.99	40	40	367	367	71
MARTINEZ MONTANTES EMMA	26/01/2018	01/01/2018	31/12/2018	612	11.97	51	51	88	88	524
ESTANCIA LA SIERRA PARA PACIENTES PSIQUIÁTRICOS, A.C.	29/01/2018	01/01/2018	31/12/2018	288	11.97	24	24	68	68	221
PROACTIVA MEDIO AMBIENTE SETASA, S.A. DE C.V.	06/12/2017	01/01/2018	31/12/2018	11	11.97	1	1	7	7	4
EMERGENCIA MEDICAS PROFESIONALES, S.C.	09/01/2018	01/01/2018	31/12/2018	377	11.97	31	31	345	345	31
SUPERMERCADOS INTERNACIONALES HEB, S.A. DE C.V.	05/12/2017	01/01/2018	31/12/2018	1,680	11.97	140	140	1,680	1,680	-
GRUPO MEXICANO DE SEGUROS, S.A. DE C.V.	21/03/2018	15/02/2018	15/12/2018	211	9.97	21	21	211	211	-
ALARMAS Y PROTECCIÓN INTEGRAL DE MÉXICO, S.A. DE C.V.	25/01/2018	01/03/2018	28/2/2019	78	11.97	7	7	65	65	13
SERVICIOS GASOLINEROS DE MÉXICO, S.A. DE C.V.	26/02/2018	14/12/2017	31/12/2018	15,246	12.57	1,213	1,213	-	-	15,246

**MUNICIPIO DE SAN PEDRO GARZA GARCÍA, N.L.**  
**ESTADOS FINANCIEROS 4TO TRIMESTRE 2018**

**FORMATO 3 A1**

**INFORME ANALITICO DE OBLIGACIONES DIFERENTES DE  
FINANCIAMIENTO LDF AL 31 DE DICIEMBRE DEL 2018**

(Miles de Pesos)

Denominación de las Obligaciones Diferentes de Financiamiento ©	Fecha del Contrato (d)	Fecha de inicio de operación del proyecto (e)	Fecha de vencimiento (f)	Monto de la inversión pactado (g)	Plazo pactado (h) meses	Monto promedio mensual del pago de la contraprestación (i)	Monto promedio mensual del pago de la contraprestación correspondiente al pago de inversión (j)	Monto pagado de la inversión al 31 de Diciembre de 2018 (k)	Monto pagado de la inversión actualizado al 31 de Diciembre de 2018 (l)	Saldo pendiente por pagar de la inversión al 31 de Diciembre de 2018 (m = g l)
SERVICIOS GASOLINEROS DE MÉXICO, S.A. DE C.V.	28/11/2017	01/01/2018	31/12/2018	44,317	11.97	3,701	3,701	42,588	42,588	1,729
SISTEMA INTEGRAL PARA EL MANEJO ECOLÓGICO Y PROCESAMIENTO DE GRUPO MEXICANO DE SEGUROS, S.A. DE C.V.	15/11/2017	01/11/2017	31/12/2018	15,138	13.98	1,083	1,083	3,023	3,023	12,115
ESPINOSA DE LA ROSA ROBERTO	01/12/2017	01/12/2017	1/12/2018	325	12.01	27	27	267	267	58
CASTILLO MIRANDA Y COMPAÑÍA, S.C.	09/01/2017	15/01/2018	15/12/2018	784	10.99	71	71	722	722	63
G.T. CONSULTORES Y SERVICIOS INMOBILIARIOS, S.A. DE C.V.	16/01/2018	01/01/2018	31/12/2018	655	11.97	55	55	387	387	268
PROMOTORA DE OFICINAS SANTA LUCÍA, S.A. DE C.V.	25/01/2018	01/01/2018	31/12/2018	731	11.97	61	61	731	731	-
GRUAS ZAVALA DE MONTERREY, S.A. DE C.V..	16/03/2018	22/03/2018	31/12/2018	292	9.34	31	31	250	250	42
SWISSLAB, S.A. DE C.V.	16/03/2018	25/03/2018	31/12/2018	640	9.24	69	69	487	487	153
SWISS HOSPITAL, S.A.P.I. DE C.V.	01/03/2018	01/03/2018	28/2/2019	2,098	11.97	175	175	1,477	1,477	621
GARZA RAMÍREZ HERIBERTO	28/02/2018	01/03/2018	28/2/2019	2,475	11.97	207	207	1,267	1,267	1,208
CABALLERO PAUL MARIA MARTHA	01/03/2018	01/03/2018	28/2/2019	95	11.97	8	8	79	79	16
ARRENDADORA DE MUEBLES PARA HOSPITAL, S.A. DE C.V.	01/03/2018	01/03/2018	28/2/2019	85	11.97	7	7	71	71	14
ÓPTICA CENTRO VISUAL GARCÍA HERRERA, S.A. DE C.V.	13/03/2018	15/03/2018	14/3/2019	80	11.97	7	7	7	7	73
SEPRIGEN, S.A. DE C.V.	15/03/2018	15/03/2018	14/3/2019	380	11.97	32	32	214	214	166
MORALES GARZA CONSTRUCTORES ASOCIADOS S.A. DE C.V.	09/04/2018	01/04/2018	31/3/2019	292	11.97	24	24	94	94	198
PROACTIVA MEDIO AMBIENTE SETASA, S.A. DE C.V.	23/03/2018	01/04/2018	31/3/2019	44	11.97	4	4	30	30	15
MICROPLUS COMPUTO Y SERVICIOS, S.A. DE C.V.	20/03/2018	20/03/2018	14/3/2019	46	11.81	4	4	-	-	46
SOLUCIONES DIGITALES DE MEXICO, S.C.	09/04/2018	26/03/2018	25/3/2019	1,267	11.97	106	106	1,267	1,267	-
SERVICIOS DE APOYO METROPOLITANO, S.A. DE C.V.	10/04/2018	15/04/2018	14/4/2019	278	11.97	23	23	82	82	196
INTERNACIONAL TRACK DE MEXICO, S.A. DE C.V.	01/04/2018	01/04/2018	31/3/2019	150	11.97	13	13	92	92	58
CARGO MOVIL, S.A.P.I. DE C.V.	09/04/2018	01/04/2018	31/3/2019	1,039	11.97	87	87	779	779	260
PARK UP S.A.P.I. DE C.V.	19/04/2018	01/05/2018	30/4/2019	200	11.97	17	17	44	44	156
SISTEMAS DE FUERZA INDUSTRIAL, S.A. DE C.V.	18/04/2018	01/05/2018	30/4/2019	1,211	11.97	101	101	654	654	557
FORTE COMUNICACIONES, S.A. DE C.V.	08/06/2018	31/10/2018	31/12/2018	7	2.01	3	3	3	3	3
	16/07/2018	16/07/2018	15/7/2019	1,645	11.97	137	137	411	411	1,234



**MUNICIPIO DE SAN PEDRO GARZA GARCÍA, N.L.**  
**ESTADOS FINANCIEROS 4TO TRIMESTRE 2018**

**FORMATO 3 A1**

**INFORME ANALITICO DE OBLIGACIONES DIFERENTES DE  
FINANCIAMIENTO LDF AL 31 DE DICIEMBRE DEL 2018**

(Miles de Pesos)

Denominación de las Obligaciones Diferentes de Financiamiento (a)	Fecha del Contrato (d)	Fecha de inicio de operación del proyecto (e)	Fecha de vencimiento (f)	Monto de la inversión pactado (g)	Plazo pactado (h) meses	Monto promedio mensual del pago de la contraprestación (i)	Monto promedio mensual del pago de la contraprestación correspondiente al pago de inversión (j)	Monto pagado de la inversión al 31 de Diciembre de 2018 (k)	Monto pagado de la inversión actualizado al 31 de Diciembre de 2018 (l)	Saldo pendiente por pagar de la inversión al 31 de Diciembre de 2018 (m = g - l)
SISTEMAS DE FUERZA INDUSTRIAL, S.A. DE C.V.	25/06/2018	31/10/2018	31/12/2018	8	2.01	4	4	4	4	4
ATN INGENIERÍA Y SERVICIOS, S.A. DE C.V.	25/06/2018	31/10/2018	31/12/2018	12	2.01	6	6	12	12	-
ATN INGENIERÍA Y SERVICIOS, S.A. DE C.V.	25/06/2018	31/10/2018	31/12/2018	22	2.01	11	11	22	22	-
SANGUT INDUSTRIAL Y CONSTRUCCIONES, S.A. DE C.V.	08/06/2018	31/10/2018	31/12/2018	6	2.01	3	3	6	6	-
PAVIMENTOS FLEXIBLES, S.A. DE C.V.	01/06/2018	01/06/2018	31/12/2018	5,290	7.01	755	755	3,936	3,936	1,354
ALARMAS Y PROTECCIÓN INTEGRAL DE MÉXICO, S.A. DE C.V.	12/06/2017	01/07/2018	30/6/2019	5	11.97	0	0	2	2	2
ATN INGENIERÍA Y SERVICIOS, S.A. DE C.V.	16/05/2018	01/07/2018	30/6/2019	47	11.97	4	4	16	16	31
ATN INGENIERÍA Y SERVICIOS, S.A. DE C.V.	12/06/2018	01/07/2018	30/6/2019	121	11.97	10	10	40	40	81
INDUSTRIAS PERSISTA LABORO, S.A. DE C.V.	10/05/2018	01/05/2018	31/12/2018	134	8.03	17	17	69	69	66
TELEVISION INTERNACIONAL, S.A. DE C.V.	15/05/2018	01/05/2018	30/4/2019	18	11.97	1	1	9	9	9
GONZALEZ SALAZAR MARIA HORTENCIA	08/06/2018	06/05/2018	31/12/2018	428	7.86	54	54	365	365	63
TELÉFONOS DE MÉXICO, S.A.B. DE C.V.	11/05/2018	01/05/2018	30/4/2019	78	11.97	7	7	36	36	42
TELÉFONOS DE MÉXICO, S.A.B. DE C.V.	21/05/2018	01/06/2018	31/5/2019	32	11.97	3	3	14	14	18
TOTAL PLAY TELECOMUNICACIONES, S.A. DE C.V.	11/09/2018	01/10/2018	30/9/2019	278	11.97	23	23	-	-	278
THYSSENKRUPP ELEVADORES, S.A. DE C.V.	27/07/2018	01/08/2018	31/7/2019	58	11.97	5	5	-	-	58
INMOBILIARIA VALLE DE COLORINES, S.A. DE C.V.	01/07/2018	01/07/2018	31/5/2019	766	10.99	70	70	418	418	348
SERVICIOS DE APOYO METROPOLITANO, S.A. DE C.V.	05/09/2018	31/10/2018	31/12/2018	33	2.01	16	16	12	12	21
ASYRMATEK, S.C.	20/08/2018	15/09/2018	14/9/2019	165	11.97	14	14	82	82	82
FITCH MEXICO, S.A. DE C.V.	04/07/2018	21/10/2018	20/10/2019	220	11.97	18	18	-	-	220
INTERASFALTOS, S.A. DE C.V.	16/07/2018	11/07/2018	31/12/2018	5,318	5.69	935	935	3,550	3,550	1,768
INTERASFALTOS, S.A. DE C.V.	23/07/2018	11/07/2018	31/12/2018	25,999	5.69	4,569	4,569	15,642	15,642	10,357
SEGUROS BANORTE, S.A. DE C.V. GRUPO FINANCIERO BANORTE	20/07/2018	31/07/2018	31/7/2019	10,058	12.01	838	838	5,120	5,120	4,939
COMERCIALIZADORA MEDIX, S.A. DE C.V.	20/09/2018	20/09/2018	31/12/2018	7,555	3.36	2,252	2,252	2,381	2,381	5,174
IECISA MEXICO, S.A. DE C.V.	27/06/2018	01/07/2018	14/1/2019	751	6.48	116	116	532	532	218
INTERFACTURA SAPI, DE C.V.	13/07/2018	31/10/2018	31/12/2018	76	2.01	38	38	34	34	42

**MUNICIPIO DE SAN PEDRO GARZA GARCÍA, N.L.**  
**ESTADOS FINANCIEROS 4TO TRIMESTRE 2018**

**FORMATO 3 A1**

**INFORME ANALITICO DE OBLIGACIONES DIFERENTES DE  
FINANCIAMIENTO LDF AL 31 DE DICIEMBRE DEL 2018**

(Miles de Pesos)

Denominación de las Obligaciones Diferentes de Financiamiento ©	Fecha del Contrato (d)	Fecha de inicio de operación del proyecto (e)	Fecha de vencimiento (f)	Monto de la inversión pactado (g)	Plazo pactado (h) meses	Monto promedio mensual del pago de la contraprestación (i)	Monto promedio mensual del pago de la contraprestación correspondiente al pago de inversión (j)	Monto pagado de la inversión al 31 de Diciembre de 2018 (k)	Monto pagado de la inversión actualizado al 31 de Diciembre de 2018 (l)	Saldo pendiente por pagar de la inversión al 31 de Diciembre de 2018 (m = g l)
GUMON COMERCIALIZADORA, S.A. DE C.V.	29/06/2018	01/07/2018	31/12/2018	838	6.02	139	139	754	754	84
JAIME DE LA GARZA ALBERTO DR.	29/06/2018	01/07/2018	30/6/2019	300	11.97	25	25	-	-	300
AGUADO SANTOS JOSÉ DE JESÚS DR.	29/06/2018	01/07/2018	30/6/2019	420	11.97	35	35	-	-	420
RODRÍGUEZ HINOJOSA EDGAR ARTURO DR.	29/06/2018	01/07/2018	30/6/2019	30	11.97	3	3	-	-	30
GARCÍA GARCÍA HUGO DE JESÚS DR.	29/06/2018	01/07/2018	30/6/2019	45	11.97	4	4	-	-	45
MADERA HERNÁNDEZ MARÍA TERESA DRA.	29/06/2018	01/07/2018	30/6/2019	31	11.97	3	3	-	-	31
REYES VIDALES HERIBERTO DR.	29/06/2018	01/07/2018	30/6/2019	20	11.97	2	2	-	-	20
JÁUREGUI RUIZ ODDIR DR.	29/06/2018	01/07/2018	30/6/2019	528	11.97	44	44	-	-	528
GONZÁLEZ TREVIÑO GERARDO DR.	29/06/2018	01/07/2018	30/6/2019	271	11.97	23	23	-	-	271
CORTINAS GONZÁLEZ JULIO CÉSAR DR.	29/06/2018	01/07/2018	30/6/2019	45	11.97	4	4	-	-	45
ULISES DE LUNA PAZ DOMINGO DR.	29/06/2018	01/07/2018	30/6/2019	300	11.97	25	25	-	-	300
CEPEDA GARCÍA JUAN RAMÓN DR.	29/06/2018	01/07/2018	30/6/2019	220	11.97	18	18	-	-	220
CERVANTES GARCÍA JESÚS GERARDO DR.	29/06/2018	01/07/2018	30/6/2019	210	11.97	18	18	-	-	210
GONZÁLEZ VILLASEÑOR JUAN JOSÉ DR.	29/06/2018	01/07/2018	30/6/2019	160	11.97	13	13	-	-	160
DR. SERGIO E. GONZÁLEZ Y ASOCIADOS, S.C	29/06/2018	01/07/2018	30/6/2019	300	11.97	25	25	-	-	300
LÓPEZ HERNÁNDEZ PEDRO ARQUIMEDES DR.	29/06/2018	01/07/2018	30/6/2019	135	11.97	11	11	-	-	135
MAGAÑA DELGADO ARTURO MAGAÑA DELGADO DR.	29/06/2018	01/07/2018	30/6/2019	90	11.97	8	8	-	-	90
ANCER OCHOA JORGE ABRAHAM DR.	29/06/2018	01/07/2018	30/6/2019	80	11.97	7	7	-	-	80
GALVAN VILLANUEVA KARLA CECILIA DRA.	29/06/2018	01/07/2018	30/6/2019	144	11.97	12	12	-	-	144
LARRAZABAL AGUERREVERE LUIS IGNACIO DR.	29/06/2018	01/07/2018	30/6/2019	50	11.97	4	4	-	-	50
GARZA ATAYDE PRISCILA EUGENIA DRA.	29/06/2018	01/07/2018	30/6/2019	660	11.97	55	55	-	-	660
GONZÁLEZ PÉREZ JOSÉ LUIS DR.	29/06/2018	01/07/2018	30/6/2019	105	11.97	9	9	-	-	105
DADE REYES ARTURO TRAVIS DR.	29/06/2018	01/07/2018	30/6/2019	300	11.97	25	25	-	-	300
MARTÍNEZ ELIZONDO JESÚS SANTOS DR.	29/06/2018	01/07/2018	30/6/2019	75	11.97	6	6	-	-	75
CÁRDENAS DEL CASTILLO BÁRBARA GABRIELA DRA.	29/06/2018	01/07/2018	30/6/2019	390	11.97	33	33	-	-	390



**MUNICIPIO DE SAN PEDRO GARZA GARCÍA, N.L.****ESTADOS FINANCIEROS 4TO TRIMESTRE 2018****FORMATO 3 A1****INFORME ANALITICO DE OBLIGACIONES DIFERENTES DE  
FINANCIAMIENTO LDF AL 31 DE DICIEMBRE DEL 2018**

(Miles de Pesos)

Denominación de las Obligaciones Diferentes de Financiamiento ®	Fecha del Contrato (d)	Fecha de inicio de operación del proyecto (e)	Fecha de vencimiento (f)	Monto de la inversión pactado (g)	Plazo pactado (h) meses	Monto promedio mensual del pago de la contraprestación (i)	Monto promedio mensual del pago de la contraprestación correspondiente al pago de inversión (j)	Monto pagado de la inversión al 31 de Diciembre de 2018 (k)	Monto pagado de la inversión actualizado al 31 de Diciembre de 2018 (l)	Saldo pendiente por pagar de la inversión al 31 de Diciembre de 2018 (m = g - l)
GARCÍA JARAMILLO RICARDO DR.	29/06/2018	01/07/2018	30/6/2019	36	11.97	3	3	-	-	36
GARAY MENDOZA DOMINGO DR.	29/06/2018	01/07/2018	30/6/2019	390	11.97	33	33	163	163	228
DE LA FUENTE VALDEZ RENÉ ALEJANDRO DR.	29/06/2018	01/07/2018	30/6/2019	390	11.97	33	33	163	163	228
ELIZONDO GUAJARDO GERARDO GUADALUPE DR.	29/06/2018	01/07/2018	30/6/2019	390	11.97	33	33	130	130	260
REYES SEPÚLVEDA HERIBERTO REYES SEPÚLVEDA DR.	29/06/2018	01/07/2018	30/6/2019	390	11.97	33	33	163	163	228
GARCÍA UGARTE IGNACIO DR.	29/06/2018	01/07/2018	30/6/2019	546	11.97	46	46	228	228	319
ZORRILLA FIERRO CECILIA DRA.	29/06/2018	01/07/2018	30/6/2019	434	11.97	36	36	-	-	434
TORRES MUÑOZ JORGE ALBERTO DR.	29/06/2018	01/07/2018	30/6/2019	300	11.97	25	25	125	125	175
REYNOSO CANTU HUGO REYNOSO DR.	29/06/2018	01/07/2018	30/6/2019	300	11.97	25	25	100	100	200
ELIZONDO GARZA CARLOS JORGE DR.	29/06/2018	01/07/2018	30/6/2019	1,584	11.97	132	132	429	429	1,155
SCHWARTZ VELASCO AXEL RAMÓN DR.	29/06/2018	01/07/2018	30/6/2019	310	11.97	26	26	-	-	310
NAVARRETE GARCÍA ENRIQUE DR.	29/06/2018	01/07/2018	30/6/2019	150	11.97	13	13	-	-	150
VILLARREAL RAMOS HÉCTOR LUIS DR.	29/06/2018	01/07/2018	30/6/2019	45	11.97	4	4	-	-	45
PACHECO MARROQUÍN MARIO DR.	29/06/2018	01/07/2018	30/6/2019	45	11.97	4	4	-	-	45
GONZÁLEZ OVIEDO ROBERTO DR.	29/06/2018	01/07/2018	30/6/2019	90	11.97	8	8	-	-	90
BAENA SANTILLÁN ELIUD DR.	29/06/2018	01/07/2018	30/6/2019	55	11.97	5	5	-	-	55
SÁNCHEZ BELTRÁN JORGE ARMANDO DR.	29/06/2018	01/07/2018	30/6/2019	75	11.97	6	6	-	-	75
RICO HERNÁNDEZ RAUL RICARDO DR.	29/06/2018	01/07/2018	30/6/2019	60	11.97	5	5	-	-	60
GARCÍA DE LA ROSA JOSÉ MARÍA DR.	29/06/2018	01/07/2018	30/6/2019	172	11.97	14	14	-	-	172
LUÉVANO GARCÍA LUIS CARLOS DR.	29/06/2018	01/07/2018	30/6/2019	220	11.97	18	18	-	-	220
VILLANUEVA BUENO GERARDO FRANCISCO DR.	03/09/2018	01/07/2018	30/6/2019	165	11.97	14	14	-	-	165
GONZÁLEZ VELA JOSÉ LUIS DR.	29/06/2018	01/07/2018	30/6/2019	135	11.97	11	11	-	-	135
CHIO DE ANDA FELIPE GERARDO DR.	29/06/2018	01/07/2018	30/6/2019	26	11.97	2	2	-	-	26
INTELLIGENT NETWORK. S.A. DE C.V.	17/09/2018	12/10/2018	11/12/2018	108	1.97	55	55	54	54	54
PAVIMENTOS, CONSERVACIÓN Y MICROSUPERFICIE, S.A. DE C.V.	01/08/2018	01/08/2018	31/12/2018	364	5.00	73	73	58	58	306

**MUNICIPIO DE SAN PEDRO GARZA GARCÍA, N.L.**  
**ESTADOS FINANCIEROS 4TO TRIMESTRE 2018**  
**FORMATO 3 A1**

**INFORME ANALITICO DE OBLIGACIONES DIFERENTES DE  
FINANCIAMIENTO LDF AL 31 DE DICIEMBRE DEL 2018**  
(Miles de Pesos)

Denominación de las Obligaciones Diferentes de Financiamiento ©	Fecha del Contrato (d)	Fecha de inicio de operación del proyecto (e)	Fecha de vencimiento (f)	Monto de la inversión pactado (g)	Plazo pactado (h) meses	Monto promedio mensual del pago de la contraprestación (i)	Monto promedio mensual del pago de la contraprestación correspondiente al pago de inversión (j)	Monto pagado de la inversión al 31 de Diciembre de 2018 (k)	Monto pagado de la inversión actualizado al 31 de Diciembre de 2018 (l)	Saldo pendiente por pagar de la inversión al 31 de Diciembre de 2018 (m = g l)
SERVICIOS PROFESIONALES LAM, S.A. DE C.V.	01/08/2018	01/08/2018	31/3/2019	102	7.96	13	13	50	50	52
SERVICIOS PROFESIONALES LAM, S.A. DE C.V.	01/08/2018	01/08/2018	31/3/2019	102	7.96	13	13	51	51	51
THOUSAND INTERNATIONAL COMPANIES, S.A. DE C.V.	19/09/2018	11/09/2018	31/12/2018	4,653	3.65	1,274	1,274	2,992	2,992	1,660
SERVICIOS PROFESIONALES LAM, S.A. DE C.V.	26/03/2018	01/08/2018	31/3/2019	203	7.96	26	26	51	51	152
GRUPO MEXICANO DE SEGUROS, S.A. DE C.V.	17/07/2018	16/07/2018	31/5/2019	93	10.49	9	9	93	93	-
DESARROLLOS CIENTO UNO, S.A. DE C.V.	23/07/2018	23/07/2018	31/5/2019	1,223	10.26	119	119	623	623	599
M.S. COMERCIALIZADORA E IMPORTADORA, S.A. DE C.V.	12/10/2018	03/10/2018	31/12/2018	1,635	2.93	558	558	-	-	1,635
GRUPO PRO CREA, S.A. DE C.V.	12/10/2018	03/10/2018	31/12/2018	3,371	2.93	1,151	1,151	-	-	3,371
DIAGNOSIS Y CONSULTORIA ENERGETICA, S.A. DE C.V.	03/10/2018	03/10/2018	31/3/2019	4,718	5.89	801	801	-	-	4,718
INTELLISWITCH, S.A. DE C.V.	03/10/2018	03/10/2018	31/3/2019	967	5.89	164	164	-	-	967
RESTAURO, S.A. DE C.V.	27/09/2018	01/10/2018	31/3/2020	2,297	17.99	128	128	-	-	2,297
GRUPO MEXICANO DE SEGUROS, S.A. DE C.V.	13/09/2018	10/09/2018	15/5/2019	226	8.13	28	28	226	226	-
CHRISTUS MUGUERZA SISTEMAS HOSPITALARIOS, S.A. DE C.V.	26/10/2018	20/09/2018	31/12/2018	5,300	3.36	1,580	1,580	-	-	5,300
SWISS HOSPITAL SAPI, DE C.V.	26/10/2018	20/09/2018	31/12/2018	6,000	3.36	1,788	1,788	-	-	6,000
ALTA ASOCIADOS, S.A. DE C.V.	15/10/2018	31/10/2018	31/12/2018	505	2.01	252	252	252	252	252
INDUSTRIAS PERSISTA LABORO S.A. DE C.V.	28/09/2018	01/10/2018	30/4/2019	202	6.94	29	29	-	-	202
PIROTECNIA ESPECIALIZADA, S.A. DE C.V.	26/10/2018	01/12/2018	2/12/2018	239	1.00	239	239	-	-	239
NUÑEZ BAZALDUA ROGELIO	26/10/2018	15/11/2018	2/12/2018	278	1.00	278	278	-	-	278
CONTROLE C LA LUZ, S.A. DE C.V.	08/10/2018	08/10/2018	31/1/2019	766	3.78	202	202	-	-	766
GONZÁLEZ RODRÍGUEZ JORGE GABRIEL	10/10/2018	10/09/2018	18/1/2019	342	4.28	80	80	342	342	-
ZARAZÚA BUSTOS JAVIER	10/10/2018	10/09/2018	18/1/2019	268	4.28	63	63	-	-	268
ECOCREATIF, A.C.	10/10/2018	10/09/2018	18/1/2019	137	4.28	32	32	-	-	137
SERVICIOS GASOLINEROS DE MEXICO, S.A. DE C.V.	15/10/2018	08/10/2018	31/12/2018	8,863	2.76	3,208	3,208	3,342	3,342	5,521
CREACIONES CARMÍ, S.A. DE C.V.	09/11/2018	09/11/2018	21/1/2019	187	2.40	78	78	-	-	187
CONVENCIONES LAS LOMAS, S.A. DE C.V.	15/11/2018	11/12/2018	20/12/2018	625	1.00	625	625	625	625	-



MUNICIPIO DE SAN PEDRO GARZA GARCÍA, N.L.  
ESTADOS FINANCIEROS 4TO TRIMESTRE 2018

FORMATO 3 A1

INFORME ANALITICO DE OBLIGACIONES DIFERENTES DE  
FINANCIAMIENTO LDF AL 31 DE DICIEMBRE DEL 2018

(Miles de Pesos)

Denominación de las Obligaciones Diferentes de Financiamiento ©	Fecha del Contrato (d)	Fecha de inicio de operación del proyecto (e)	Fecha de vencimiento (f)	Monto de la inversión pactado (g)	Plazo pactado (h) meses	Monto promedio mensual del pago de la contraprestación (i)	Monto promedio mensual del pago de la contraprestación correspondiente al pago de inversión (j)	Monto pagado de la inversión al 31 de Diciembre de 2018 (k)	Monto pagado de la inversión actualizado al 31 de Diciembre de 2018 (l)	Saldo pendiente por pagar de la inversión al 31 de Diciembre de 2018 (m = g-l)
TIENDAS SORIANA, S.A. DE C.V.	15/11/2018	05/12/2018	15/12/2018	1,032	1.00	1,032	1,032	-	-	1,032
CHUBB SEGUROS MEXICO, S.A.	13/11/2018	20/11/2018	20/11/2019	12	12.01	1	1	-	-	12
SÁNCHEZ SÁNCHEZ JOEL FABIAN	15/11/2018	11/12/2018	20/12/2018	45	1.00	45	45	45	45	-
FERNÁNDEZ CASTAÑEDA ADRIANA	23/11/2018	01/12/2018	1/2/2019	271	2.04	133	133	-	-	271
CAÑAMAR GARCÍA GERARDO LUIS	21/11/2018	01/12/2018	31/12/2019	134	12.99	10	10	-	-	134
LANKENAU SADA FEDERICO	21/11/2018	01/12/2018	31/12/2019	134	12.99	10	10	-	-	134
OCSI SOLUCIONES, S.A. DE C.V.	29/11/2018	01/01/2019	31/12/2019	384	11.97	32	32	-	-	384
COMERCIALIZADORA MEDIX, S.A. DE C.V.	23/11/2018	16/11/2018	13/2/2019	8,000	2.93	2,733	2,733	-	-	8,000
CONTROL 2000, S.A.	27/11/2018	01/12/2018	15/5/2019	441	5.43	81	81	-	-	441
REGIOMONTANA DE GAS, S.A.	03/12/2018	01/01/2019	31/12/2019	130	11.97	11	11	-	-	130
PEDRAZA FARIAS MARIA LUISA	30/11/2018	10/12/2018	14/12/2018	13	1.00	13	13	-	-	13
TRAUST ACCOUNTING, S. DE R.L. DE C.V.	07/12/2018	23/11/2018	23/3/2019	3,016	3.95	764	764	-	-	3,016
DELTA RADIOCOMUNICACIÓN, S.A. DE C.V.	13/12/2018	01/01/2019	31/12/2019	78	11.97	7	7	-	-	78
Subtotal B. Otros Instrumentos 1.				\$ 899,199		\$ 53,262	\$ 53,262	\$ 198,855	\$ 198,855	\$ 700,343
Subtotal B. Otros Instrumentos 2.				\$ 928,221		\$ 144,416	\$ 144,416	\$ 611,791	\$ 611,791	\$ 316,430
C. Total de Obligaciones Diferentes de Financiamiento (C=A+B)				\$ 2,207,868		\$ 198,474	\$ 198,474	\$ 1,132,489	\$ 1,132,489	\$ 1,075,377

**MUNICIPIO DE SAN PEDRO GARZA GARCÍA, N.L.****ESTADOS FINANCIEROS 4TO TRIMESTRE 2018****FORMATO 3 A1****INFORME ANALITICO DE OBLIGACIONES DIFERENTES DE  
FINANCIAMIENTO LDF AL 31 DE DICIEMBRE DEL 2018**

(Miles de Pesos)

DENOMINACION DE LAS OBLIGACIONES DIFERENTES DE FINANCIAMIENTO	FECHA DEL CONTRATO	FECHA DE INICIO DE OPERACIÓN DEL PROYECTO	FECHA DE VENCIMIENTO	MONTO DE LA INVERSION PACTADA	PLAZO PACTADO (DIAS)	MONTO PROMEDIO MENSUAL DE PAGO DE LA CONTRAPRESTACION	MONTO PROMEDIO MENSUAL DEL PAGO DE LA CONTRAPRESTACION CORRESPONDIENTE AL PAGO DE INVERSION	MONTO PAGADO DE LA INVERSION ACTUALIZADO AL 31/DIC/2018	SALDO PENDIENTE POR PAGAR DE LA INVERSION AL 31/DIC/2018	
<b>B. Otros Instrumentos 2.</b>										
REHABILITACION DE LAS BODEGAS EXISTENTES UBICADAS EN LA AV. DIAZ ORDAZ Y MA. CANTU TREVIÑO, ZONA INDUSTRIAL SAN PEDRO (TERRENOS LOTE 3) DISIPLINAS DE ALTO RENDIMIENTO ETAPA 1	27-ene-17	30-ene-17	28-jun-17	\$ 5,433	150	\$ 771	\$ 771	\$ 3,862	\$ 3,862	\$ 1,571
CONSTRUCCION DE RUTAS ECOLOGICAS DE CONEXIÓN URBANA 2DA ETAPA, AV. ALFONSO REYES DE AV. LOMAS DEL VALLE A C. BOSQUES DEL OLIVO EN LA COL. LOMAS DEL VALLE.	17-feb-17	20-feb-17	20-may-17	2,349	90	555	555	2,221	2,221	128
CONSTRUCCION DE BANQUETAS EN AV. ALFONSO REYES TRAMO DE RICARDO MARGAIN Y REAL SAN AGUSTIN	24-mar-17	27-mar-17	04-jun-17	7,393	70	2,247	2,247	5,013	5,013	2,379
REHABILITACION AV. GOMEZ MORIN ENTRE VASCONCELOS Y CALLE ROBLE	12-may-17	15-may-17	13-jul-17	1,780	60	631	631	1,546	1,546	234
CONSTRUCCION DE LA GAZA MIRAVALLE (RETORNO ELEVADO) AV. IGNACIO MORONES PRIETO A LA ALTURA DEL PUENTE MIRAVALLE (LADO NORTE)	20-abr-17	24-abr-17	20-oct-17	63,364	180	7,491	7,491	63,364	63,364	0
CONSTRUCCIÓN DE LA GAZA MIRAVALLE (RETORNO ELEVADO) AV. IGNACIO MORONES PRIETO A LA ALTURA DEL PUENTE MIRAVALLE (LADO SUR)	20-abr-17	24-abr-17	20-oct-17	65,991	180	7,802	7,802	65,991	65,991	0
CONST PASO DESNIVEL AV MORONES PRIETO-JIMENEZ	09-jun-17	12-jun-17	08-nov-17	163,034	150	23,129	23,129	154,124	154,124	8,910
IMPERMEABILIZACION DE BODEGAS	24-jul-07	26-jul-17	24-ago-17	9,101	60	3,228	3,228	8,206	8,206	894
CONSTRUCCION DE PLUVIAL EL SABINO, CALLE VIA CORSA Y FUENTES DEL VALLE	21-jun-17	26-jun-17	23-sep-17	10,936	90	2,586	2,586	10,936	10,936	0
UNIDAD DEPORTIVA LA LEONA (2DA ETAPA), CALLE MARIA CANTU TREVIÑO SIN ZONA INDUSTRIAL DEL MUNICIPIO	14-jul-17	17-jul-17	13-dic-17	11,029	150	1,565	1,565	10,570	10,570	459
REHABILITACION DE CUARTEL DE SEGURIDAD, UBICADO EN LA CALLE MARIA CANTU TREVIÑO ENTRE DIAZ	14-jul-17	17-jul-17	14-sep-17	7,000	60	2,483	2,483	6,920	6,920	80



**MUNICIPIO DE SAN PEDRO GARZA GARCÍA, N.L.****ESTADOS FINANCIEROS 4TO TRIMESTRE 2018****FORMATO 3 A1****INFORME ANALITICO DE OBLIGACIONES DIFERENTES DE  
FINANCIAMIENTO LDF AL 31 DE DICIEMBRE DEL 2018**

(Miles de Pesos)

DENOMINACION DE LAS OBLIGACIONES DIFERENTES DE FINANCIAMIENTO	FECHA DEL CONTRATO	FECHA DE INICIO DE OPERACIÓN DEL PROYECTO	FECHA DE VENCIMIENTO	MONTO DE LA INVERSION PACTADA	PLAZO PACTADO (DIAS)	MONTO PROMEDIO MENSUAL DE PAGO DE LA CONTRAPRESTACION	MONTO PROMEDIO MENSUAL DEL PAGO DE LA CONTRAPRESTACION CORRESPONDIENTE AL PAGO DE INVERSION	MONTO PAGADO DE LA INVERSION ACTUALIZADO AL 31/DIC/2018	SALDO PENDIENTE POR PAGAR DE LA INVERSION AL 31/DIC/2018
REHABILITACION DE PAVIMENTO, AV. HUMBERTO LOBO DE MANUEL SANTOS A CALZADA DEL VALLE	14-jul-17	17-jul-17	14-oct-17	8,199	90	1,939	1,939	6,115	2,083
REHABILITACION CALLE RIO DE LA PLATA DE CALZADA DEL VALLE A RIO GRIJALVA	07-jul-17	10-jul-17	07-sep-17	1,752	60	621	621	1,644	108
REHABILITACION DE BANQUETAS EN AV. VASCONCELOS DE BOSQUES DE CHAPULTEPEC A BOSQUES DEL CANADA EN LA COL. BOSQUES DEL VALLE	28-jul-17	31-jul-17	28-oct-17	4,747	90	1,122	1,122	2,652	2,095
PROYECTO EJECUTIVO DE UNA NUEVA VIALIDAD QUE ESTARA UBICADA ENTRE LA CALLE ALEJANDRIA Y LA AV. ANITGUO CAMINO A SAN AGUSTIN EN LA COL. ANTIGUO SAN AGUSTIN	01-sep-17	04-sep-17	18-oct-17	465	45	220	220	0	465
CONSTRUCCION DE REJILLA PLUVIAL, CALLE 20 DE NOVIEMBRE Y ARROYO EL OBISPO EN LA COL. UNIDAD HABITACIONAL SAN PEDRO	15-sep-17	18-sep-17	16-dic-17	929	90	220	220	577	353
Rehabilitación de Pavimento Calzada San Pedro y calle Río Missouri en la Col. Del Valle.	18-ago-17	21-ago-17	18-nov-17	2,000	90	473	473	0	2,000
Construccion de Puente Peatonal Calz San Pedro y Río Missouri en la Col. Del Valle.	25-ago-17	28-ago-17	31-dic-17	10,000	126	1,689	1,689	8,538	1,462
PROYECTO DE ESTUDIO HIDRAULICO COMPARATIVO DE LAS ZONAS DE DEFICIENCIAS DE CAPACIDAD PLUVIAL EN EL MUNICIPIO	31-ago-17	04-sep-17	03-oct-17	247	30	175	175	247	0
ANTES (REHAB PAV TAJIN DE JANITZIO 85 MTS AL SURVALLE)									
REHABILITACION DE PAVIMENTO EN CALLE XOCHIMILCO ENTRE UXMAL Y JANITZIO EN LA COL. SAN ANGEL	15-sep-17	18-sep-17	16-dic-17	1,398	90	330	330	1,012	386
PROYECTO DE ESTUDIO HIDRAULICO COMPARATIVO DE LAS ZONAS DE DEFICIENCIAS DE CAPACIDAD PLUVIAL EN EL MUNICIPIO	26-jul-17	04-sep-17	03-oct-17	247	30	175	175	247	0
RECONSTRUCCION DE PAVIMENTO, CALLE PLATINO DE AV. LAS TORRES A CALLE MERCURIO EN LA COL. SAN PEDRO 400	15-ago-17	18-sep-17	16-nov-17	666	60	236	236	635	31
ESTUDIO DE preFACTIBILIDAD Y ANTEPROYECTO DE UN SISTEMA DE TRANSPORTE POR CABLE (TELEFERICO) DEL MUNICIPIO DE SAN PEDRO GARZA GARCÍA Y MUNICIPIO DE MONTERREY	18-ago-17	25-sep-17	22-ene-18	2,701	120	479	479	2,701	0

**MUNICIPIO DE SAN PEDRO GARZA GARCÍA, N.L.**  
**ESTADOS FINANCIEROS 4TO TRIMESTRE 2018**

**FORMATO 3 A1**

**INFORME ANALITICO DE OBLIGACIONES DIFERENTES DE  
FINANCIAMIENTO LDF AL 31 DE DICIEMBRE DEL 2018**  
(Miles de Pesos)

DENOMINACION DE LAS OBLIGACIONES DIFERENTES DE FINANCIAMIENTO	FECHA DEL CONTRATO	FECHA DE INICIO DE OPERACIÓN DEL PROYECTO	FECHA DE VENCIMIENTO	MONTO DE LA INVERSION PACTADA	PLAZO PACTADO (DIAS)	MONTO PROMEDIO MENSUAL DE PAGO DE LA CONTRAPRESTACION	MONTO PROMEDIO MENSUAL DEL PAGO DE LA CONTRAPRESTACION CORRESPONDIENTE AL PAGO DE INVERSION	MONTO PAGADO DE LA INVERSION ACTUALIZADO AL 31/DIC/2018	SALDO PENDIENTE POR PAGAR DE LA INVERSION AL 31/DIC/2018	
RECARPETEO DE CALZADA DEL VALLE (CUERPO SUR) DE CALZADA SAN PEDRO HASTA LA AV. GOMEZ MORIN	06-oct-17	09-oct-17	05-feb-17	7,946	120	1,409	1,409	7,934	7,934	13
REHABILITACION DE BANQUETAS EN EL PARQUE BOSQUES DEL VALLE, CALLE BOSQUES DEL ITSMO A LA CALLE BOSQUES DE AUSTRIA Y EN LA CALLE BOSQUES DE AUSTRIA (RIO TIBER) EN UN TRAMO QUE COMPRENDE LA AV. BOSQUES DEL VALLE A CALLE RIO EUFRATES	13-oct-17	16-oct-17	13-ene-18	1,330	90	314	314	1,154	1,154	176
REHABILITACION DE ANDADORES, AV. ALFONSO REYES A LA AV. ROBERTO GARZA SADA A TRAVES DE LA CALLE BOSQUES DEL VALLE	13-oct-17	16-oct-17	13-ene-18	2,450	90	579	579	2,450	2,450	0
CONSTRUCCION DEL CIRCUITO PLAN DE AYALA, CALLE PALMA EN LA COL. PLAN DE AYALA (SEGUNDA ETAPA)	13-oct-17	16-oct-17	13-ene-18	2,409	90	570	570	2,409	2,409	1
TEXTURIZADO DE DIVERSAS CALLES DE ESTE MUNICIPIO	13-oct-17	16-oct-17	14-dic-17	1,966	60	697	697	1,966	1,966	0
CONSTRUCCION DE RUTAS ECOLOGICAS DE CONEXIÓN URBANA ANDADOR CIRCUITO LOMAS DEL VALLE, ROBERTO GARZA SADA, ALFONSO REYES Y BOSQUES DEL VALLE SE EJECUTARA POR ETAPAS	24-nov-17	27-nov-17	26-mar-18	3,060	120	543	543	3,028	3,028	32
CONEXIÓN DE ANDADORES DE AV. GOMEZ MORIN A RICARDO MARGAIN	22-dic-17	26-dic-17	23-jun-18	6,115	180	723	723	4,514	4,514	1,601
CONSTRUCCION DE ANDADOR EN AV. FUENTES DEL VALLE DE PARQUE EL SABINO A TOPAR EN LA AV. GOMEZ MORIN	22-dic-17	26-dic-17	23-jun-17	11,850	180	1,401	1,401	10,365	10,365	1,485
BAJADO DE CABLES DE LA COMISION FEDERAL DE ELECTRICIDAD (CFE) DE AEROS A FORMA SUBTERRANEA EN LA AV. ALFONSO REYES ENTRE AV. REAL SAN AGUSTIN Y AV. RICARDO MARGAIN	23-feb-18	26-feb-18	25-jul-18	5,378	150	763	763	5,378	5,378	0
PROYECTO DE ARQUITECTURA DE PAISAJE UBICADO EN EL PARQUE CENTRAL QUE COMPRENDE DESDE RIO SUCHIATE HASTA LA COL. SANTA ENGRACIA, ABARCANDO EL PARQUE HUNDIDO, EL MEZQUITE Y AREAS CIRCUNDANTES DEL PARQUE EL SABINO Y EL PARQUE CHARCAS	08-dic-17	11-dic-17	09-may-17	2,910	150	413	413	1,706	1,706	1,205
REHABILITACION DE PAVIMENTO, EN CALZADA DEL VALLE ENTRE CALZADA SAN PEDRO A AV. GOMEZ MORIN DE OTE A PTE	22-dic-17	26-dic-17	24-abr-17	9,844	120	1,746	1,746	8,116	8,116	1,728
INMERSION LAS CALZADAS PRIMERA ETAPA DEL BAJADO DEL CABLEADO AEREO A SUBTERRANEO DE FIBRA OPTICA Y CABLERAS, UBICADO EN CALZADA DEL VALLE SOBRE AMBAS ACERAS DESDE LA AV. MANUEL GOMEZ MORIN HASTA LA CALZADA SAN PEDRO	18-may-18	21-may-18	27-oct-18	32,000	160	4,256	4,256	12,367	12,367	19,633



**MUNICIPIO DE SAN PEDRO GARZA GARCÍA, N.L.****ESTADOS FINANCIEROS 4TO TRIMESTRE 2018****FORMATO 3 A1****INFORME ANALITICO DE OBLIGACIONES DIFERENTES DE  
FINANCIAMIENTO LDF AL 31 DE DICIEMBRE DEL 2018**

(Miles de Pesos)

DENOMINACION DE LAS OBLIGACIONES DIFERENTES DE FINANCIAMIENTO	FECHA DEL CONTRATO	FECHA DE INICIO DE OPERACIÓN DEL PROYECTO	FECHA DE VENCIMIENTO	MONTO DE LA INVERSION PACTADA	PLAZO PACTADO (DIAS)	MONTO PROMEDIO MENSUAL DE PAGO DE LA CONTRAPRESTACION	MONTO PROMEDIO MENSUAL DEL PAGO DE LA CONTRAPRESTACION CORRESPONDIENTE AL PAGO DE INVERSION	MONTO PAGADO DE LA INVERSION ACTUALIZADO AL 31/DIC/2018	SALDO PENDIENTE POR PAGAR DE LA INVERSION AL 31/DIC/2018	
ESTUDIOS DE DEMANDA PARA EL PUENTE VEHICULAR CONEXIÓN MORONES PRIETO-CORREDOR DE FLUJO CONTINUO DIAZ ORDAZ COMISION OBRA PUB. ASUNTO 2 SESION 35	20-abr-18	23-abr-18	21-jun-18	1,932	60	685	685	1,932	1,932	0
ESTUDIOS GEOTENICO Y DISEÑO DE PAVIMENTO (AV. VASCONCELOS, CALLE COLORIENES, CALLE NOCHE BUENA, CALLE CARBONO Y CALLE PLATA) COMISION OBRA PUB ASUNTO 3 SESION 35	20-abr-18	23-abr-18	21-jun-18	1,658	60	588	588	1,658	1,658	0
CONSTRUCCION PLUVIAL VASCONCELOS (HONDA)-COMISION OBRA PUB ASUNTO 6 SESION 35	25-may-18	28-may-18	24-sep-18	6,580	120	1,167	1,167	5,286	5,286	1,294
REHABILITACION DE PAVIMENTO, AV. ROBERTO GARZA SADA DESDE CALLE BAPTISTERIO HASTA AV. GOMEZ MORIN	20-abr-18	23-abr-18	21-jul-18	5,451	90	1,289	1,289	4,451	4,451	1,000
AMPLIACION DE 40 IMBORNALES EXISTENTES EN AMBAS ACERAS EN AVENIDA DIAZ ORDAZ, EN ESTE MUNICIPIO.	25-may-18	28-may-18	25-ago-18	3,522	90	833	833	2,938	2,938	584
3RA. ETAPA DEL POLIDEPORTIVO REVOLUCIÓN CON UBICACIÓN EN CALLE AGUILES SERDAN ENTRE CALLE FELIPE ANGELES Y CALLE PLATINO ORIENTE, COLONIA REVOLUCIÓN EN ESTE MUNICIPIO.	08-jun-18	11-jun-18	08-sep-18	2,584	90	611	611	1,289	1,289	1,295
CONSTRUCCIÓN DE MIRADOR AL MURAL TÚNEL LOMA LARGA, CON UBICACIÓN EN CALLE LOS SOLES ESQUINA CON AVENIDA MIRADOR DEL CAMPESTRE, COLONIA MIRADOR DEL CAMPESTRE, EN ESTE MUNICIPIO	20-abr-18	23-abr-18	21-jun-18	951	60	337	337	285	285	666
ESTUDIOS HIDROLÓGICOS E HIDRÁULICOS PARA EL MURO DE PROTECCIÓN DE CANCHA RUSTICA QUE SERÁ UBICADA EN MORONES PRIETO ENTRE JIMÉNEZ Y CORREGIDORA EN ESTE MUNICIPIO	20-abr-18	23-abr-18	21-jun-18	979	60	347	347	979	979	0
PROYECTO EJECUTIVO PARA LA RECONSTRUCCIÓN DEL PARQUE RÍO MISSISSIPPI, UBICADO ENTRE LAS CALLES RÍO MOCTEZUMA, RÍO MISSISSIPPI, RÍO DE LA PLATA Y RÍO POTOSI EN LA COLONIA DEL VALLE	18-may-18	21-may-18	04-jul-18	725	45	343	343	376	376	349
PROYECTO EJECUTIVO INTERCONEXION VIAL, RECUPERACION DEL DISTRITO INDEPENDENCIA CONEXIÓN DE LA ZONA VALLE ORIENTE	25-may-18	28-may-18	25-ago-18	9,849	90	2,329	2,329	5,225	5,225	4,625
CONSTRUCCIÓN DE LA GUARDERIA MIXTA 2DA. ETAPA, CALLE PLATINO PONIENTE ENTRE CALLE COBALTO Y CALLE PLOMO EN LA COLONIA SAN PEDRO 400	18-may-18	21-may-18	18-ago-18	1,983	90	469	469	1,976	1,976	7
PROYECTO EJECUTIVO COMPLEJO VIAL LA ALIANZA COMISION OBRA PUB ASUNTO 4 SESION 35	27-jul-18	30-jul-18	27-sep-18	2,494	60	885	885	1,156	1,156	1,338



San  
Pedro  
Garza  
García

GOBIERNO MUNICIPAL

MUNICIPIO DE SAN PEDRO GARZA GARCÍA, N.L.

ESTADOS FINANCIEROS 4TO TRIMESTRE 2018

FORMATO 3 A1

INFORME ANALITICO DE OBLIGACIONES DIFERENTES DE  
FINANCIAMIENTO LDF AL 31 DE DICIEMBRE DEL 2018

(Miles de Pesos)

DENOMINACION DE LAS OBLIGACIONES DIFERENTES DE FINANCIAMIENTO	FECHA DEL CONTRATO	FECHA DE INICIO DE OPERACION DEL PROYECTO	FECHA DE VENCIMIENTO	MONTO DE LA INVERSION PACTADA	PLAZO PACTADO (DIAS)	MONTO PROMEDIO MENSUAL DE PAGO DE LA CONTRAPRESTACION	MONTO PROMEDIO MENSUAL DEL PAGO DE LA CONTRAPRESTACION CORRESPONDIENTE AL PAGO DE INVERSION	MONTO PAGADO DE LA INVERSION ACTUALIZADO AL 31/DIC/2018	SALDO PENDIENTE POR PAGAR DE LA INVERSION AL 31/DIC/2018	
CONSTRUCCION DE PARQUE NO 10, CALLE URANIO ENTRE AV. CLOUTHIER Y COBALTO EN LA COL. SAN PEDRO 400	13-jul-18	16-jul-18	12-nov-18	7,000	120	1,241	1,241	2,086	2,086	4,914
CONSTRUCCIÓN DE CAMELLÓN MA. CANTÚ DE AVENIDA DÍAZ ORDAZ A CALLE LUCIO BLANCO, COLONIA LUCIO BLANCO EN ESTE MUNICIPIO. Y CONSTRUCCION DE PLUVIAL, AV. MARIA CANTU TREVIÑO ENTRE AV. DIAZ ORDAZ A CALLE LUCIO BLANCO, ZONA INDUSTRIAL	13-jul-18	16-jul-18	11-abr-19	6,663	270	525	525	2,640	2,640	4,023
CONSTRUCCIÓN DE DRENAJE PLUVIAL, UBICACIÓN: CALLE PORFIRIO DIAZ, DE LA CALLE V. GUERRERO A CALLE MANUEL GONZALEZ, CASCO, EN ESTE MUNICIPIO.	08-jun-18	11-jun-18	08-oct-18	3,111	120	552	552	1,527	1,527	1,584
CONSTRUCCION DE ANDADOR A NIVEL SOBRE CALZADA SAN PEDRO, INCLUYE SUMINISTRO E INSTALACION DE PARBUS antes (CONSTRUCCIÓN DE DOS RAMPAS DE ACCESO AL PUENTE PEATONAL EN LA CALLE RIO MISSOURI, SUMINISTRO E INSTALACIÓN DE PARABUS.)	10-ago-18	13-ago-18	10-nov-18	3,000	90	709	709	1,286	1,286	1,714
REHABILITACIÓN DE PAVIMENTO EN CALLE BOSQUES DE SIBERIA ENTRE VASCONCELOS Y BOSQUES DE CANADÁ EN LA COL. BOSQUES DEL VALLE EN ESTE MUNICIPIO.	31-ago-18	03-sep-18	16-nov-18	1,361	75	386	386	405	405	956
LEVANTAMIENTO TOPOGRAFICO PARA PROYECTO DE ARQUITECTURA DE PAISAJE DEL PARQUE bosques DE LA MONTAÑA	15-jun-18	18-jun-18	16-ago-18	300	60	106	106	90	90	210
CONSTRUCCION DE DRENAJE PLUVIAL, SECCION DE SALIDA DE ARROYO EL CAPITAN Y AV. MORONES PRIETO (RIO SANTA CATARINA) A LA ALTURA DE LA ESTACION DE BOMBEROS	20-abr-18	23-abr-18	20-ago-18	44,731	120	7,932	7,932	31,253	31,253	13,478
REHABILITACION DE PAVIMENTO, CALLE URANIO DE GRAFITO A CALLE AZUFRE EN LA COL. SAN PEDRO 400	31-ago-18	03-sep-18	01-nov-18	1,639	60	581	581	1,437	1,437	202
ELABORACION DE DISEÑO DE PAISAJISMO PARA EL MUSEO LA MILARCA, DENTRO DEL PARQUE RUFINO TAMAYO, UBICADO EN LA AV. EUGENIO GARZA LAGUERA Y LA AV. RUFINO TAMAYO, ZONA VALLE ORIENTE	15-jun-18	18-jun-18	16-ago-18	300	60	106	106	90	90	210
PROYECTO EL EDEN UBICADO EN LA AVENIDA CALZADA DEL VALLE, ENTRE CALLE RÍO JORDÁN Y AVENIDA HUMBERTO LOBO EN ESTE MUNICIPIO, OBRA CIVIL INCLUYE ESTUDIO DE MECÁNICA DE SUELOS. PROYECTO EL EDEN SEGUNDA ETAPA CON UBICACIÓN EN AVENIDA CALZADA DEL VALLE, ENTRE CALLE RÍO JORDÁN Y AVENIDA HUMBERTO LOBO EN ESTE MUNICIPIO.	13-jul-18	16-jul-18	12-dic-18	8,001	150	1,135	1,135	8,001	8,001	0
CALCULOS E INGENIERIAS PARA EL MUSEO DE PALEONTOLOGIA UBICADO EN LA CALLE PRIMERADE MONTE PALATINO ENTRE FUENTES DEL VALLE Y MORONES PRIETO...ELABORACIÓN DE ESTUDIOS, FACTIBILIDADES Y ANÁLISIS PARA EL MUSEO DEL OJO Y MUSEO DE PALEONTOLOGÍA UBICADOS EN LA CALLE 1ª DE MONTE PALATINO ENTRE CALLE FUENTES DEL VALLE Y AV. MORONES PRIETO EN ESTE MUNICIPIO...CÁLCULOS E INGENIERÍAS PARA EL MUSEO DEL OJO CON UBICACIÓN EN LA CALLE 1ª DE MONTE PALATINO ENTRE CALLE FUENTES DEL VALLE Y AV. MORONES PRIETO EN ESTE MUNICIPIO.	06-jul-18	09-jul-18	06-oct-18	3,900	90	922	922	1,321	1,321	2,579
SOLUCION AL MURO DE CONTENCIÓN CALLE CAMINO AL MIRADOR EN LA COL. JOYA DE LA CORONA	27-jul-18	30-jul-18	27-oct-18	2,250	90	532	532	2,243	2,243	7



**MUNICIPIO DE SAN PEDRO GARZA GARCÍA, N.L.****ESTADOS FINANCIEROS 4TO TRIMESTRE 2018****FORMATO 3 A1****INFORME ANALITICO DE OBLIGACIONES DIFERENTES DE  
FINANCIAMIENTO LDF AL 31 DE DICIEMBRE DEL 2018**

(Miles de Pesos)

DENOMINACION DE LAS OBLIGACIONES DIFERENTES DE FINANCIAMIENTO	FECHA DEL CONTRATO	FECHA DE INICIO DE OPERACION DEL PROYECTO	FECHA DE VENCIMIENTO	MONTO DE LA INVERSION PACTADA	PLAZO PACTADO (DIAS)	MONTO PROMEDIO MENSUAL DE PAGO DE LA CONTRAPRESTACION	MONTO PROMEDIO MENSUAL DEL PAGO DE LA CONTRAPRESTACION CORRESPONDIENTE AL PAGO DE INVERSION		MONTO PAGADO DE LA INVERSION ACTUALIZADO AL 31/DIC/2018	SALDO PENDIENTE POR PAGAR DE LA INVERSION AL 31/DIC/2018
CONSTRUCCION DE PLUVIAL EN LA CALLE CALLEJON DE LOS ARIZPE Y CALLE MANUEL DOBLADO	27-ago-18	30-jul-18	27-oct-18	2,163	90	511	511	1,243	1,243	920
CONSTRUCCION DE PLUVIAL DUCTO CUADRADO DE 2.00 X 1.00 MTS. CON UNA LONGITUD DE 116 ML DE CONCRETO Y 6 REJILLAS CAPTADORAS EN LA AV. MORONES PRIETO Y DERECHO DE PASO A LA CLINICA MUNICIPAL, CALLE LAZARO GARZA AYALA EN LA COL. JESUS M. GARZA	13-jul-18	16-jul-18	12-nov-18	3,666	120	650	650	2,247	2,247	1,420
CONSTRUCCION DE PLUVIAL DUCTO DE 36" DE DIAMETRO Y LONGITUD DE 200 MTS Y 3 REJILLAS CAPTADORAS. CALLE TORREVILLAS ENTRE LOS SOLES Y LATERAL DE LAZARO CARDENAS	13-jul-18	16-jul-18	12-nov-18	3,871	120	686	686	1,858	1,858	2,013
BAJADO DE CABLEADO DE COMISION FEDERAL DE ELECTRICIDAD (CFE) DE AEREO A SUBTERRANEO, PRIMERA ETAPA (PRIMER CUADRANTE) EN LA CALZADA DEL VALLE, ENTRE AVENIDA GOMEZ MORIN (MONUMENTO) Y CALZADA SAN PEDRO (ROTONDA) EN LA COL. DEL VALLE	19-oct-18	22-oct-18	19-abr-19	31,680	180	3,745	3,745	9,504	9,504	22,176
PROYECTO ARQUITECTONICO / PAISAJISMO EN LA NUEVA PLAZA DE LA ALIANZA Y (PROYECTO ESTRUCTURAL DE 3 PUENTES PEATONALES PARA SUS ACCESOS), AV. GOMEZ MORIN Y AV. VASCONCELOS EN LA COL. DEL VALLE	28-sep-18	01-oct-18	29-nov-18	820	60	291	291	246	246	574
CONSTRUCCION DE BANQUETAS EN AV. REAL DE SAN AGUSTIN DE AV. ALFONSO REYES A CALLE BATALLON DE SAN PATRICIO EN ESTE MUNICIPIO.	28-sep-18	01-oct-18	27-feb-19	4,780	150	678	678	2,118	2,118	2,662
APLICACION DE MATERIAL DE RUTEADO, SLURRY O TEXTURIZADO EN DIVERSAS CALLES DEL MUNICIPIO	14-sep-18	17-sep-18	15/012/18	3,100	90	733	733	1,454	1,454	1,646
ESTUDIOS COMPLEMENTARIOS EN BASE A LA VIABILIDAD DEL PROYECTO DE TRANSPORTE URBANO POR CABLE (TELEFERICO), EN LOS MPIO DE MONTERREY Y SAN PEDRO	12-oct-18	15-oct-18	12-ene-18	1,217	90	288	288	365	365	852
CONSTRUCCION DE UN PLUVIAL EN LA CALLE CALLEJON DEL LOBO Y LA CALLE GRUTA AZUL, EN LA ZONA DE LAS ALONDRAS	14-sep-18	17-sep-18	15-dic-18	816	90	193	193	245	245	571
CONSTRUCCION DE UN PUENTE VEHICULAR CONEXION DE LA AVENIDA IGNACIO MORONES PRIETO-CORREDOR DE FLUJO CONTINUO CON BOULEVARD GUSTAVO DIAZ ORDAZ (UBICADO A LA ALTURA DE LA CALLE JIMENEZ Y CALLE PALMA CRUZANDO EL RIO SANTA CATARINA), MUNICIPIO DE SAN PEDRO GARZA GARCÍA, N.L.	19-oct-18	22-oct-18	19-may-19	131,100	210	13,285	13,285	39,330	39,330	91,770
REHABILITACION DE LAS CALZADAS DEL VALLE Y SAN PEDRO (PASEO DE LOS DUENDES, PUENTE LA OLA, MONUMENTO LAS BANDERAS, FUENTA FATIMA Y CENTRO CLUTURAL PLAZA FATIMA)	19-oct-18	22-oct-18	20-mar-19	12,225	150	1,734	1,734	3,668	3,668	8,558
AMPLIACION Y REHABILITACION DE AREAS EN SALON POLIVALENTE UBICADO EN LA CALLE LAZARO GARZA AYALA Y PRIV. LOS ACUERDOS EN LA COL LAZARO GARZA AYALA	03-oct-18	08-oct-18	06-mar-19	4,062	150	576	576	1,219	1,219	2,843



San  
Pedro  
Garza  
García

GOBIERNO MUNICIPAL

MUNICIPIO DE SAN PEDRO GARZA GARCÍA, N.L.

ESTADOS FINANCIEROS 4TO TRIMESTRE 2018

FORMATO 3 A1

INFORME ANALITICO DE OBLIGACIONES DIFERENTES DE  
FINANCIAMIENTO LDF AL 31 DE DICIEMBRE DEL 2018

(Miles de Pesos)

DENOMINACION DE LAS OBLIGACIONES DIFERENTES DE FINANCIAMIENTO	FECHA DEL CONTRATO	FECHA DE INICIO DE OPERACION DEL PROYECTO	FECHA DE VENCIMIENTO	MONTO DE LA INVERSION PACTADA	PLAZO PACTADO (DIAS)	MONTO PROMEDIO MENSUAL DE PAGO DE LA CONTRAPRESTACION	MONTO PROMEDIO MENSUAL DEL PAGO DE LA CONTRAPRESTACION CORRESPONDIENTE AL PAGO DE INVERSION		MONTO PAGADO DE LA INVERSION ACTUALIZADO AL 31/DIC/2018	SALDO PENDIENTE POR PAGAR DE LA INVERSION AL 31/DIC/2018
CONSTRUCCION DE ESTACIONAMIENTO MUNICIPAL Y PLATAFORMA DE AREA VERDE DE DICHO ESTACIONAMIENTO, UBICADO EN EL PREDIO MUNICIPAL EN LA CALLE MARIA CANTU Y DIAZ ORDAZ EN LA ZONA INDUSTRIAL "LA LEONA" CUERPO SUR	03-oct-18	08-oct-18	06-mar-19	59,890	150	8,496	8,496	17,967	17,967	41,923
CONSTRUCCION DE ESTACIONAMIENTO MUNICIPAL Y PLATAFORMA DE AREA VERDE DE DICHO ESTACIONAMIENTO, UBICADO EN EL PREDIO MUNICIPAL EN LA CALLE MARIA CANTU Y DIAZ ORDAZ EN LA ZONA INDUSTRIAL "LA LEONA" CUERPO NORTE	03-oct-18	08-oct-18	06-mar-19	59,727	150	8,473	8,473	25,856	25,856	33,871
REHABILITACION DE PAVIMENTO EN CALLE CARBONO, DESDE CALLE COBALTO HASTA CALLE GRAFITO, COL. SAN PEDRO 400, EN ESTE MUNICIPIO y REHABILITACION DE PAVIMENTO EN CALLE PLATA, DESDE CALLE COBALTO HASTA CALLE GRAFITO, COL. SAN PEDRO 400 EN ESTE MUNICIPIO.	14-sep-18	17-sep-18	15-nov-18	2,457	60	871	871	737	737	1,720
REHABILITACION DE PAVIMENTO EN AV. VASCONCELOS DESDE AV. CORREGIDORA HASTA AV. SANTA BÁRBARA EN ESTE MUNICIPIO.	14-sep-18	17-sep-18	30-nov-18	8,797	75	2,496	2,496	2,639	2,639	6,158
REHABILITACION DE PAVIMENTO DE AV. VASCONCELOS DESDE CALLE RÍO BRAVO A CALLE BOSQUES DE CHAPULTEPEC, EN ESTE MUNICIPIO.	14-sep-18	17-sep-18	30-nov-18	3,663	75	1,039	1,039	1,099	1,099	2,564
REHABILITACION DE PAVIMENTO EN AV VASCONCELOS, DE CALLE BOSQUES DE CHAPULTEPEC HASTA CALLE RÍO PILÓN AMBOS CARRILES CIRCULACION OTE - PTE EN ESTE MUNICIPIO.	28-sep-18	01-oct-18	14-dic-18	3,056	75	867	867	917	917	2,139
REHABILITACION DE PAVIMENTO EN AV. HUMBERTO LOBO DE RIO GUADALQUIVIR A RIO YUKON CIRCULACION DE SUR A NORTE Y HUMBERTO LOBO CIRCULACION DE NORTE A SUR DE RIO NAVIA A RIO GUADALQUIVIR, COL. DEL VALLE	31-ago-18	03-sep-18	16-nov-18	2,150	75	610	610	645	645	1,505
<b>Subtotal B. Otros Instrumentos 2.</b>				<b>\$928,221</b>		<b>\$ 144,416</b>	<b>\$144,416</b>	<b>\$611,791</b>	<b>\$ 611,791</b>	<b>\$316,430</b>



MUNICIPIO DE SAN PEDRO GARZA GARCÍA, N.L.  
ESTADOS FINANCIEROS 4TO TRIMESTRE 2018

FORMATO 4 A1

<b>BALANCE PRESUPUESTARIO - LDF</b>			
<b>DEL 1 DE ENERO AL 31 DE DICIEMBRE DE 2018</b>			
<b>(MILES)</b>			
<b>Concepto</b>	<b>Estimado/ Aprobado</b>	<b>Devengado</b>	<b>Recaudado/ Pagado</b>
<b>A. Ingresos Totales (A = A1+A2+A3)</b>	<b>2,380,102</b>	<b>2,895,950</b>	<b>2,895,950</b>
A1. Ingresos de Libre Disposición	2,265,060	2,754,818	2,754,818
A2. Transferencias Federales Etiquetadas	115,042	141,132	141,132
A3. Financiamiento Neto	-	-	-
<b>B. Egresos Presupuestarios<sup>1</sup> (B = B1+B2)</b>	<b>3,455,583</b>	<b>2,811,336</b>	<b>2,726,129</b>
B1. Gasto No Etiquetado (sin incluir Amortización de la Deuda Pública)	3,351,304	2,781,100	2,700,733
B2. Gasto Etiquetado (sin incluir Amortización de la Deuda Pública)	104,279	30,236	25,395
<b>C. Remanentes del Ejercicio Anterior (C = C1 + C2)</b>	<b>1,109,686</b>	<b>-</b>	<b>-</b>
C1. Remanentes de Ingresos de Libre Disposición aplicados en el periodo	1,082,984	-	-
C2. Remanentes de Transferencias Federales Etiquetadas aplicados en el periodo	26,701	-	-
<b>I. Balance Presupuestario (I = A - B + C)</b>	<b>34,205</b>	<b>84,614</b>	<b>169,821</b>
<b>II. Balance Presupuestario sin Financiamiento Neto (II = I - A3)</b>	<b>34,205</b>	<b>84,614</b>	<b>169,821</b>
<b>III. Balance Presupuestario sin Financiamiento Neto y sin Remanentes del Ejercicio Anterior (III= II - C)</b>	<b>(1,075,481)</b>	<b>84,614</b>	<b>169,821</b>
<b>Concepto</b>	<b>Aprobado</b>	<b>Devengado</b>	<b>Pagado</b>
<b>E. Intereses, Comisiones y Gastos de la Deuda (E = E1+E2)</b>	<b>9,814</b>	<b>6,532</b>	<b>6,532</b>
E1. Intereses, Comisiones y Gastos de la Deuda con Gasto No Etiquetado	2,356	6,532	6,532
E2. Intereses, Comisiones y Gastos de la Deuda con Gasto Etiquetado	7,458	-	-
<b>IV. Balance Primario (IV = III + E)</b>	<b>(1,085,295)</b>	<b>78,082</b>	<b>163,289</b>

MUNICIPIO DE SAN PEDRO GARZA GARCÍA, N.L.  
ESTADOS FINANCIEROS 4TO TRIMESTRE 2018

FORMATO 4 A1

BALANCE PRESUPUESTARIO - LDF  
DEL 1 DE ENERO AL 31 DE DICIEMBRE DE 2018  
(MILES)

Concepto	Estimado/ Aprobado	Devengado	Recaudado/ Pagado
<b>F. Financiamiento (F = F1 + F2)</b>	-	-	-
F1. Financiamiento con Fuente de Pago de Ingresos de Libre Disposición	-	-	-
F2. Financiamiento con Fuente de Pago de Transferencias Federales Etiquetadas			
<b>G. Amortización de la Deuda (G = G1 + G2)</b>	235,034	233,034	233,034
G1. Amortización de la Deuda Pública con Gasto No Etiquetado	235,034	158,074	158,074
G2. Amortización de la Deuda Pública con Gasto Etiquetado	-	74,960	74,960
<b>A3. Financiamiento Neto (A3 = F - G)</b>	(235,034)	(233,034)	(233,034)
A1. Ingresos de Libre Disposición	2,265,060	2,754,818	2,754,818
A3.1 Financiamiento Neto con Fuente de Pago de Ingresos de Libre Disposición (A3.1 = F1 - G1)	(235,034)	(158,074)	(158,074)
F1. Financiamiento con Fuente de Pago de Ingresos de Libre Disposición	-	-	-
G1. Amortización de la Deuda Pública con Gasto No Etiquetado	235,034	158,074	158,074
B1. Gasto No Etiquetado (sin incluir Amortización de la Deuda Pública)	3,351,304	2,781,511	2,701,144
C1. Remanentes de Ingresos de Libre Disposición aplicados en el periodo	1,082,984	-	-
<b>V. Balance Presupuestario de Recursos Disponibles (V = A1 + A3.1 - B1 + C1)</b>	(238,293)	(184,767)	(104,400)
<b>VI. Balance Presupuestario de Recursos Disponibles sin Financiamiento Neto (VI = V - A3.1)</b>	(3,260)	(26,693)	53,674
A2. Transferencias Federales Etiquetadas	115,042	141,132	141,132
A3.2 Financiamiento Neto con Fuente de Pago de Transferencias Federales Etiquetadas (A3.2 = F2 - G2)	0	(74,960)	(74,960)
F2. Financiamiento con Fuente de Pago de Transferencias Federales Etiquetadas	0	0	0
G2. Amortización de la Deuda Pública con Gasto Etiquetado	-	74,960	74,960
B2. Gasto Etiquetado (sin incluir Amortización de la Deuda Pública)	104,279	29,825	24,985
C2. Remanentes de Transferencias Federales Etiquetadas aplicados en el periodo	26,701	-	-
<b>VII. Balance Presupuestario de Recursos Etiquetados (VII = A2 + A3.2 - B2 + C2)</b>	37,464	36,347	41,188
<b>VIII. Balance Presupuestario de Recursos Etiquetados sin Financiamiento Neto (VIII = VII - A3.2)</b>	37,464	111,307	116,148





San  
Pedro  
Garza  
García

GOBIERNO MUNICIPAL

MUNICIPIO DE SAN PEDRO GARZA GARCÍA, N.L.  
ESTADOS FINANCIEROS 4TO TRIMESTRE 2018

FORMATO 5 A1

ESTADO ANALÍTICO DE INGRESOS DETALLADO - LDF  
DEL 1 DE ENERO AL 31 DE DICIEMBRE DE 2018  
(MILES)

Concepto	Ingreso					Diferencia
	Estimado	Ampliaciones/ (Reducciones)	Modificado	Devengado	Recaudado	
<b>Ingresos de Libre Disposición</b>						
A. Impuestos	1,002,057		1,002,057	1,180,727	1,180,727	178,670
B. Cuotas y Aportaciones de Seguridad Social						
C. Contribuciones de Mejoras						
D. Derechos	90,647		90,647	157,779	157,779	67,133
E. Productos	58,463		58,463	152,013	152,013	93,550
F. Aprovechamientos	58,120		58,120	92,837	92,837	34,717
G. Ingresos por Ventas de Bienes y Servicios						
H. Participaciones (H=h1+h2+h3+h4+h5+h6+h7+h8+h9+h10+h11)	933,100		933,100	1,020,001	1,020,001	86,901
h1) Fondo General de Participaciones	664,294		664,294	753,315	753,315	89,021
h2) Fondo de Fomento Municipal	88,211		88,211	94,749	94,749	6,538
h3) Fondo de Fiscalización y Recaudación	29,352		29,352	28,555	28,555	(797)
h4) Fondo de Compensación						
h5) Fondo de Extracción de Hidrocarburos	2,986		2,986	2,604	2,604	(381)
h6) Impuesto Especial Sobre Producción y Servicios	26,731		26,731	25,350	25,350	(1,381)
h7) 0.136% de la Recaudación Federal Participable						
h8) 3.17% Sobre Extracción de Petróleo						
h9) Gasolinas y Diesel	32,423		32,423	29,157	29,157	(3,265)
h10) Fondo del Impuesto Sobre la Renta	89,105		89,105	86,272	86,272	(2,833)
h11) Fondo de Estabilización de los Ingresos de las Entidades Federativas						
I. Incentivos Derivados de la Colaboración Fiscal (I=i1+i2+i3+i4+i5)	28,041		28,041	38,821	38,821	10,780
i1) Tenencia o Uso de Vehículos	0		0	7,558	7,558	7,558
i2) Fondo de Compensación ISAN						
i3) Impuesto Sobre Automóviles Nuevos	24,874		24,874	26,964	26,964	2,090
i4) Fondo de Compensación de Repecos-Intermedios						
i5) Otros Incentivos Económicos	3,167		3,167	4,299	4,299	1,132
J. Transferencias						
K. Convenios						
k1) Otros Convenios y Subsidios						
L. Otros Ingresos de Libre Disposición (L=l1+l2)	94,631		94,631	112,639	112,639	18,008
l1) Participaciones en Ingresos Locales	63,432		63,432	73,534	73,534	10,102
l2) Otros Ingresos de Libre Disposición	31,199		31,199	39,105	39,105	7,906
<b>I. Total de Ingresos de Libre Disposición (I=A+B+C+D+E+F+G+H+I+J+K+L)</b>	<b>2,265,060</b>		<b>2,265,060</b>	<b>2,754,818</b>	<b>2,754,818</b>	<b>489,758</b>
<b>Ingresos Excedentes de Ingresos de Libre Disposición</b>						
<b>Transferencias Federales Etiquetadas</b>						
A. Aportaciones (A=a1+a2+a3+a4+a5+a6+a7+a8)	83,765		83,765	106,552	106,552	22,786
a1) Fondo de Aportaciones para la Nómina Educativa y Gasto Operativo						
a2) Fondo de Aportaciones para los Servicios de Salud						
a3) Fondo de Aportaciones para la Infraestructura Social	5,396		5,396	5,175	5,175	(221)
a4) Fondo de Aportaciones para el Fortalecimiento de los Municipios y de las Demarcaciones Territoriales del Distrito Federal	68,894		68,894	74,963	74,963	6,069
a5) Fondo de Aportaciones Múltiples						
a6) Fondo de Aportaciones para la Educación Tecnológica y de Adultos						
a7) Fondo de Aportaciones para la Seguridad Pública de los Estados y del Distrito Federal	9,476		9,476	26,414	26,414	16,938
a8) Fondo de Aportaciones para el Fortalecimiento de las Entidades Federativas						
B. Convenios (B=b1+b2+b3+b4)	31,277		31,277	34,170	34,170	2,893
b1) Convenios de Protección Social en Salud						
b2) Convenios de Descentralización						
b3) Convenios de Reasignación						
b4) Otros Convenios y Subsidios	31,277		31,277	34,170	34,170	2,893
C. Fondos Distintos de Aportaciones (C=c1+c2)						
c1) Fondo para Entidades Federativas y Municipios Productores de Hidrocarburos						
c2) Fondo Minero						
D. Transferencias, Subsidios y Subvenciones, y Pensiones y Jubilaciones						
E. Otras Transferencias Federales Etiquetadas	0		0	411	411	411
<b>II. Total de Transferencias Federales Etiquetadas (II = A + B + C + D + E)</b>	<b>115,042</b>		<b>115,042</b>	<b>141,132</b>	<b>141,132</b>	<b>26,090</b>
<b>III. Ingresos Derivados de Financiamientos (III = A)</b>						
A. Ingresos Derivados de Financiamientos						
<b>IV. Total de Ingresos (IV = I + II + III)</b>	<b>2,380,102</b>		<b>2,380,102</b>	<b>2,895,950</b>	<b>2,895,950</b>	<b>515,848</b>
<b>Datos Informativos</b>						
1. Ingresos Derivados de Financiamientos con Fuente de Pago de Ingresos de Libre Disposición	-					
2. Ingresos Derivados de Financiamientos con Fuente de Pago de Transferencias Federales Etiquetadas	-					
3. Ingresos Derivados de Financiamientos (3 = 1 + 2)	-					



San  
Pedro  
Garza  
García

GOBIERNO MUNICIPAL

MUNICIPIO DE SAN PEDRO GARZA GARCÍA, N.L.  
ESTADOS FINANCIEROS 4TO TRIMESTRE 2018

FORMATO 6a A1

ESTADO ANALÍTICO DEL EJERCICIO DEL PRESUPUESTO DE EGRESOS DETALLADO - LDF  
CLASIFICACIÓN POR OBJETO DEL GASTO (CAPÍTULO Y CONCEPTO)  
DEL 1 DE ENERO AL 31 DE DICIEMBRE DE 2018  
(MILES)

Concepto (c)	Egresos					Subejercicio
	Aprobado (d)	Ampliaciones/ (Reducciones)	Modificado	Devengado	Pagado	
<b>I. Gasto No Etiquetado (I=A+B+C+D+E+F+G+H+I)</b>	<b>2,817,733</b>	<b>770,960</b>	<b>3,588,694</b>	<b>2,945,706</b>	<b>2,865,339</b>	<b>642,987</b>
<b>A. Servicios Personales (A=a1+a2+a3+a4+a5+a6+a7)</b>	<b>1,116,195</b>	<b>(38,767)</b>	<b>1,077,429</b>	<b>1,040,922</b>	<b>1,026,901</b>	<b>36,506</b>
a1) Remuneraciones al Personal de Carácter Permanente	397,770	2,073	399,843	378,822	378,827	21,021
a2) Remuneraciones al Personal de Carácter Transitorio	73,613	(40,939)	32,674	48,318	48,318	(15,643)
a3) Remuneraciones Adicionales y Especiales	167,120	212	167,333	153,114	153,133	14,219
a4) Seguridad Social	140,174	25	140,199	132,276	119,882	7,923
a5) Otras Prestaciones Sociales y Económicas	333,015	(138)	332,877	324,167	322,516	8,710
a6) Previsiones	0	0	0	0	0	0
a7) Pago de Estímulos a Servidores Públicos	4,503	0	4,503	4,226	4,226	277
<b>B. Materiales y Suministros (B=b1+b2+b3+b4+b5+b6+b7+b8+b9)</b>	<b>178,665</b>	<b>(13,283)</b>	<b>165,382</b>	<b>176,008</b>	<b>162,050</b>	<b>(10,626)</b>
b1) Materiales de Administración, Emisión de Documentos y Artículos Oficiales	11,016	159	11,175	8,056	7,658	3,119
b2) Alimentos y Utensilios	12,126	948	13,075	9,847	8,709	3,228
b3) Materias Primas y Materiales de Producción y Comercialización	11	0	11	6	6	5
b4) Materiales y Artículos de Construcción y de Reparación	44,468	(20,541)	23,927	59,406	57,376	(35,479)
b5) Productos Químicos, Farmacéuticos y de Laboratorio	4,655	147	4,802	3,178	3,057	1,624
b6) Combustibles, Lubricantes y Aditivos	57,629	(25)	57,603	63,472	54,472	(5,869)
b7) Vestuario, Blancos, Prendas de Protección y Artículos Deportivos	20,202	6,534	26,737	21,277	20,443	5,460
b8) Materiales y Suministros Para Seguridad	413	0	413	141	141	272
b9) Herramientas, Refacciones y Accesorios Menores	28,144	(505)	27,640	10,626	10,188	17,014
<b>C. Servicios Generales (C=c1+c2+c3+c4+c5+c6+c7+c8+c9)</b>	<b>571,287</b>	<b>(155,685)</b>	<b>415,602</b>	<b>492,046</b>	<b>447,359</b>	<b>(76,444)</b>
c1) Servicios Básicos	110,428	2,836	113,264	82,189	65,104	31,075
c2) Servicios de Arrendamiento	49,225	(107,199)	(57,973)	49,877	48,998	(107,851)
c3) Servicios Profesionales, Científicos, Técnicos y Otros Servicios	50,441	(16,770)	33,671	53,607	50,894	(19,937)
c4) Servicios Financieros, Bancarios y Comerciales	29,063	0	29,063	26,625	26,393	2,438
c5) Servicios de Instalación, Reparación, Mantenimiento y Conservación	261,839	(35,242)	226,597	228,232	206,150	(1,636)
c6) Servicios de Comunicación Social y Publicidad	12,392	15	12,407	8,517	8,448	3,891
c7) Servicios de Traslado y Viáticos	1,083	85	1,167	1,150	1,105	17
c8) Servicios Oficiales	11,309	143	11,452	6,789	5,208	4,663
c9) Otros Servicios Generales	45,508	447	45,955	35,059	35,057	10,896
<b>D. Transferencias, Asignaciones, Subsidios y Otras Ayudas (D=d1+d2+d3+d4+d5+d6+d7+d8+d9)</b>	<b>96,784</b>	<b>356,612</b>	<b>453,396</b>	<b>421,889</b>	<b>421,306</b>	<b>31,508</b>
d1) Transferencias Internas y Asignaciones al Sector Público	41,412	356,461	397,873	386,143	386,143	11,730
d2) Transferencias al Resto del Sector Público	0	0	0	0	0	0
d3) Subsidios y Subvenciones	32	0	32	0	0	32
d4) Ayudas Sociales	45,340	152	45,492	25,745	25,163	19,746
d5) Pensiones y Jubilaciones	0	0	0	0	0	0
d6) Transferencias a Fideicomisos, Mandatos y Otros Análogos	10,000	0	10,000	10,000	10,000	0
d7) Transferencias a la Seguridad Social	0	0	0	0	0	0
d8) Donativos	0	0	0	0	0	0
d9) Transferencias al Exterior	0	0	0	0	0	0
<b>E. Bienes Muebles, Inmuebles e Intangibles (E=e1+e2+e3+e4+e5+e6+e7+e8+e9)</b>	<b>50,744</b>	<b>122,631</b>	<b>173,375</b>	<b>218,258</b>	<b>217,065</b>	<b>(44,883)</b>
e1) Mobiliario y Equipo de Administración	34,495	6,671	41,166	11,553	10,923	29,613
e2) Mobiliario y Equipo Educativo y Recreativo	6,000	10,440	16,440	8,575	8,575	7,865
e3) Equipo e Instrumental Médico y de Laboratorio	0	0	0	76	64	(76)
e4) Vehículos y Equipo de Transporte	3,581	16,865	20,447	43,579	43,579	(23,132)
e5) Equipo de Defensa y Seguridad	5,000	0	5,000	0	0	5,000
e6) Maquinaria, Otros Equipos y Herramientas	893	17,367	18,261	93,419	92,869	(75,158)
e7) Activos Biológicos	0	0	0	0	0	0
e8) Bienes Inmuebles	0	60,683	60,683	59,900	59,900	783
e9) Activos Intangibles	775	10,604	11,379	1,156	1,156	10,223
<b>F. Inversión Pública (F=f1+f2+f3)</b>	<b>522,608</b>	<b>467,025</b>	<b>989,633</b>	<b>428,794</b>	<b>423,664</b>	<b>560,839</b>
f1) Obra Pública en Bienes de Dominio Público	439,261	502,651	941,912	398,053	393,306	543,858
f2) Obra Pública en Bienes Propios	83,347	(35,626)	47,721	30,740	30,358	16,981
f3) Proyectos Productivos y Acciones de Fomento	0	0	0	0	0	0



**MUNICIPIO DE SAN PEDRO GARZA GARCÍA, N.L.**  
**ESTADOS FINANCIEROS 4TO TRIMESTRE 2018**

**FORMATO 6a A1**

**ESTADO ANALÍTICO DEL EJERCICIO DEL PRESUPUESTO DE EGRESOS DETALLADO - LDF**

**CLASIFICACIÓN POR OBJETO DEL GASTO (CAPÍTULO Y CONCEPTO)**

**DEL 1 DE ENERO AL 31 DE DICIEMBRE DE 2018**

**(MILES)**

Concepto (c)	Egresos					Subejercicio
	Aprobado (d)	Ampliaciones/ (Reducciones)	Modificado	Devengado	Pagado	
G. Inversiones Financieras y Otras Provisiones (G=g1+g2+g3+g4+g5+g6+g7)	0	0	0	0	0	0
g1) Inversiones Para el Fomento de Actividades Productivas	0	0	0	0	0	0
g2) Acciones y Participaciones de Capital	0	0	0	0	0	0
g3) Compra de Títulos y Valores	0	0	0	0	0	0
g4) Concesión de Préstamos	0	0	0	0	0	0
g5) Inversiones en Fideicomisos, Mandatos y Otros Análogos	0	0	0	0	0	0
Fideicomiso de Desastres Naturales (Informativo)	0	0	0	0	0	0
g6) Otras Inversiones Financieras	0	0	0	0	0	0
g7) Provisiones para Contingencias y Otras Erogaciones Especiales	0	0	0	0	0	0
H. Participaciones y Aportaciones (H=h1+h2+h3)	0	0	0	0	0	0
h1) Participaciones	0	0	0	0	0	0
h2) Aportaciones	0	0	0	0	0	0
h3) Convenios	0	0	0	0	0	0
I. Deuda Pública (I=i1+i2+i3+i4+i5+i6+i7)	281,451	32,426	313,877	167,790	166,994	146,086
i1) Amortización de la Deuda Pública	279,094	32,426	311,521	159,884	159,428	151,637
i2) Intereses de la Deuda Pública	2,356	0	2,356	7,906	7,567	(5,550)
i3) Comisiones de la Deuda Pública	0	0	0	0	0	0
i4) Gastos de la Deuda Pública	0	0	0	0	0	0
i5) Costo por Coberturas	0	0	0	0	0	0
i6) Apoyos Financieros	0	0	0	0	0	0
i7) Adeudos de Ejercicios Fiscales Anteriores (ADEFAS)	0	0	0	0	0	0
<b>II. Gasto Etiquetado (II=A+B+C+D+E+F+G+H+I)</b>	<b>82,737</b>	<b>29,001</b>	<b>111,737</b>	<b>105,196</b>	<b>100,355</b>	<b>6,542</b>
A. Servicios Personales (A=a1+a2+a3+a4+a5+a6+a7)	0	0	0	0	0	0
a1) Remuneraciones al Personal de Carácter Permanente	0	0	0	0	0	0
a2) Remuneraciones al Personal de Carácter Transitorio	0	0	0	0	0	0
a3) Remuneraciones Adicionales y Especiales	0	0	0	0	0	0
a4) Seguridad Social	0	0	0	0	0	0
a5) Otras Prestaciones Sociales y Económicas	0	0	0	0	0	0
a6) Previsiones	0	0	0	0	0	0
a7) Pago de Estímulos a Servidores Públicos	0	0	0	0	0	0
B. Materiales y Suministros (B=b1+b2+b3+b4+b5+b6+b7+b8+b9)	0	4,105	4,105	4,178	4,178	(74)
b1) Materiales de Administración, Emisión de Documentos y Artículos Oficiales	0	0	0	0	0	0
b2) Alimentos y Utensilios	0	0	0	0	0	0
b3) Materias Primas y Materiales de Producción y Comercialización	0	0	0	0	0	0
b4) Materiales y Artículos de Construcción y de Reparación	0	0	0	0	0	0
b5) Productos Químicos, Farmacéuticos y de Laboratorio	0	0	0	0	0	0
b6) Combustibles, Lubricantes y Aditivos	0	0	0	0	0	0
b7) Vestuario, Blancos, Prendas de Protección y Artículos Deportivos	0	3,959	3,959	3,468	3,468	491
b8) Materiales y Suministros Para Seguridad	0	0	0	565	565	(565)
b9) Herramientas, Refacciones y Accesorios Menores	0	146	146	146	146	0

MUNICIPIO DE SAN PEDRO GARZA GARCÍA, N.L.  
ESTADOS FINANCIEROS 4TO TRIMESTRE 2018

FORMATO 6a A1

ESTADO ANALÍTICO DEL EJERCICIO DEL PRESUPUESTO DE EGRESOS DETALLADO - LDF  
CLASIFICACIÓN POR OBJETO DEL GASTO (CAPÍTULO Y CONCEPTO)  
DEL 1 DE ENERO AL 31 DE DICIEMBRE DE 2018  
(MILES)

Concepto (c)	Egresos					Subejercicio
	Aprobado (d)	Ampliaciones/ (Reducciones)	Modificado	Devengado	Pagado	
C. Servicios Generales (C=c1+c2+c3+c4+c5+c6+c7+c8+c9)	0	9,097	9,097	7,409	7,389	1,688
c1) Servicios Básicos	0	0	0	0	0	0
c2) Servicios de Arrendamiento	0	0	0	0	0	0
c3) Servicios Profesionales, Científicos, Técnicos y Otros Servicios	0	8,757	8,757	7,070	7,049	1,688
c4) Servicios Financieros, Bancarios y Comerciales	0	0	0	0	0	0
c5) Servicios de Instalación, Reparación, Mantenimiento y Conservación	0	0	0	0	0	0
c6) Servicios de Comunicación Social y Publicidad	0	0	0	0	0	0
c7) Servicios de Traslado y Viáticos	0	0	0	0	0	0
c8) Servicios Oficiales	0	339	339	339	339	0
c9) Otros Servicios Generales	0	0	0	0	0	0
D. Transferencias, Asignaciones, Subsidios y Otras Ayudas (D=d1+d2+d3+d4+d5+d6+d7+d8+d9)	11,690	0	11,690	4,820	0	6,870
d1) Transferencias Internas y Asignaciones al Sector Público	0	0	0	0	0	0
d2) Transferencias al Resto del Sector Público	0	0	0	0	0	0
d3) Subsidios y Subvenciones	0	0	0	0	0	0
d4) Ayudas Sociales	11,690	0	11,690	4,820	0	6,870
d5) Pensiones y Jubilaciones	0	0	0	0	0	0
d6) Transferencias a Fideicomisos, Mandatos y Otros Análogos	0	0	0	0	0	0
d7) Transferencias a la Seguridad Social	0	0	0	0	0	0
d8) Donativos	0	0	0	0	0	0
d9) Transferencias al Exterior	0	0	0	0	0	0
E. Bienes Muebles, Inmuebles e Intangibles (E=e1+e2+e3+e4+e5+e6+e7+e8+e9)	0	800	800	1,117	1,117	(317)
e1) Mobiliario y Equipo de Administración	0	0	0	0	0	0
e2) Mobiliario y Equipo Educativo y Recreativo	0	0	0	0	0	0
e3) Equipo e Instrumental Médico y de Laboratorio	0	0	0	0	0	0
e4) Vehículos y Equipo de Transporte	0	800	800	1,117	1,117	(317)
e5) Equipo de Defensa y Seguridad	0	0	0	0	0	0
e6) Maquinaria, Otros Equipos y Herramientas	0	0	0	0	0	0
e7) Activos Biológicos	0	0	0	0	0	0
e8) Bienes Inmuebles	0	0	0	0	0	0
e9) Activos Intangibles	0	0	0	0	0	0
F. Inversión Pública (F=f1+f2+f3)	63,589	14,999	78,588	12,712	12,712	65,877
f1) Obra Pública en Bienes de Dominio Público	63,589	14,999	78,588	12,712	12,712	65,877
f2) Obra Pública en Bienes Propios	0	0	0	0	0	(0)
f3) Proyectos Productivos y Acciones de Fomento	0	0	0	0	0	0
G. Inversiones Financieras y Otras Provisiones (G=g1+g2+g3+g4+g5+g6+g7)	0	0	0	0	0	0
g1) Inversiones Para el Fomento de Actividades Productivas	0	0	0	0	0	0
g2) Acciones y Participaciones de Capital	0	0	0	0	0	0
g3) Compra de Títulos y Valores	0	0	0	0	0	0
g4) Concesión de Préstamos	0	0	0	0	0	0
g5) Inversiones en Fideicomisos, Mandatos y Otros Análogos	0	0	0	0	0	0
Fideicomiso de Desastres Naturales (Informativo)	0	0	0	0	0	0
g6) Otras Inversiones Financieras	0	0	0	0	0	0
g7) Provisiones para Contingencias y Otras Erogaciones Especiales	0	0	0	0	0	0
H. Participaciones y Aportaciones (H=h1+h2+h3)	0	0	0	0	0	0
h1) Participaciones	0	0	0	0	0	0
h2) Aportaciones	0	0	0	0	0	0
h3) Convenios	0	0	0	0	0	0
I. Deuda Pública (I=i1+i2+i3+i4+i5+i6+i7)	7,458	0	7,458	74,960	74,960	(67,502)
i1) Amortización de la Deuda Pública	0	0	0	74,960	74,960	(74,960)
i2) Intereses de la Deuda Pública	7,458	0	7,458	0	0	7,458
i3) Comisiones de la Deuda Pública	0	0	0	0	0	0
i4) Gastos de la Deuda Pública	0	0	0	0	0	0
i5) Costo por Coberturas	0	0	0	0	0	0
i6) Apoyos Financieros	0	0	0	0	0	0
i7) Adeudos de Ejercicios Fiscales Anteriores (ADEFAS)	0	0	0	0	0	0
III. Total de Egresos (III = I + II)	2,900,470	799,961	3,700,431	3,050,902	2,965,695	649,529



MUNICIPIO DE SAN PEDRO GARZA GARCÍA, N.L.  
ESTADOS FINANCIEROS 4TO TRIMESTRE 2018

FORMATO 6b A1

ESTADO ANALÍTICO DEL EJERCICIO DEL PRESUPUESTO DE EGRESOS DETALLADO - LDF  
CLASIFICACIÓN ADMINISTRATIVA  
DEL 1 DE ENERO AL 31 DE DICIEMBRE DE 2018  
(MILES)

Concepto (c)	Egresos					Subejercicio
	Aprobado	Ampliaciones/ (Reducciones)	Modificado	Devengado	Pagado	
<b>I. Gasto No Etiquetado (I=A+B+C+D+E+F+G+H)</b>	<b>2,817,733</b>	<b>770,960</b>	<b>3,588,694</b>	<b>2,945,706</b>	<b>2,865,339</b>	<b>642,987</b>
INVERSIONES ACTIVO FIJO	50,744	122,631	173,375	218,258	217,065	(44,883)
INVERSION EN OBRAS PUBLICAS	522,608	467,025	989,633	428,794	423,664	560,839
TRANSFERENCIAS A FIDEICOMISOS GENL	10,000	0	10,000	10,000	10,000	0
AMORTIZACION DE LA DEUDA	279,094	32,426	311,521	159,884	159,428	151,637
PROVISIONES A LARGO PLAZO	0	0	0	15,542	15,542	(15,542)
REPUBLICANO AYUNTAMIENTO	13,829	4	13,834	12,098	11,972	1,735
SEC. DEL REPUB. AYUNTAMIENTO	99,539	3,017	102,556	100,074	98,209	2,482
SEC. DE FINANZAS Y TESORERIA	84,192	6,062	90,254	81,516	80,537	8,737
SEC. DE ADMINISTRACION	106,466	298	106,764	68,379	67,623	38,385
SEC. DE DESARROLLO CULTURAL	55,050	1,475	56,525	54,069	51,815	2,456
SEC. DE DESARROLLO SOCIAL	194,513	7,368	201,882	161,637	158,602	40,244
SEC. DE ORDENAMIENTO Y DES. URBANO	49,308	1,683	50,990	45,108	44,743	5,882
SEC. DE LA CONTRALORIA	19,383	500	19,883	19,743	19,720	140
SEC. DE OBRAS PUBLICAS	24,776	(239,123)	(214,348)	33,324	33,177	(247,671)
SEC. DE SEGURIDAD PUBLICA MPAL.	394,460	(221)	394,239	341,295	328,124	52,944
SEC. DE SERV. PUBLICOS	456,024	7,942	463,966	428,541	392,453	35,425
OFIC. EJECUTIVA PRESIDENTE MPAL.	38,649	55	38,704	31,635	31,372	7,069
PREVISION SOCIAL	277,437	33	277,470	266,856	253,099	10,614
ORGANISMOS DESCENTRALIZADOS	82,337	356,461	438,797	424,310	424,130	14,487
SECRETARIA GENERAL	2,722	0	2,722	1,185	1,185	1,538
UNIDAD DE PLANEACION Y CONTROL	13,711	2,493	16,205	14,404	14,286	1,801
SECRETARIA DE DESARROLLO ECONOMICO	24,282	831	25,112	16,385	16,265	8,727
INTERESES DE LA DEUDA Y PAGO DE SENTENCIAS	18,610	0	18,610	12,670	12,331	5,940
<b>II. Gasto Etiquetado (II=A+B+C+D+E+F+G+H)</b>	<b>82,737</b>	<b>29,001</b>	<b>111,737</b>	<b>105,196</b>	<b>100,355</b>	<b>6,542</b>
INVERSIONES ACTIVO FIJO	0	800	800	1,117	1,117	(317)
INVERSION EN OBRAS PUBLICAS	0	0	0	0	0	0
TRANSFERENCIAS A FIDEICOMISOS GENL	63,589	14,999	78,588	12,712	12,712	65,877
AMORTIZACION DE LA DEUDA	0	0	0	74,960	74,960	(74,960)
PROVISIONES A LARGO PLAZO	0	0	0	0	0	0
REPUBLICANO AYUNTAMIENTO	0	0	0	0	0	0
SEC. DEL REPUB. AYUNTAMIENTO	0	83	83	0	0	83
SEC. DE FINANZAS Y TESORERIA	0	0	0	0	0	0
SEC. DE ADMINISTRACION	0	0	0	0	0	0
SEC. DE DESARROLLO CULTURAL	0	485	485	485	485	0
SEC. DE DESARROLLO SOCIAL	11,690	0	11,690	4,840	0	6,849
SEC. DE ORDENAMIENTO Y DES. URBANO	0	1,000	1,000	0	0	1,000
SEC. DE LA CONTRALORIA	0	0	0	0	0	0
SEC. DE OBRAS PUBLICAS	0	0	0	0	0	0
SEC. DE SEGURIDAD PUBLICA MPAL.	0	10,208	10,208	10,174	10,174	34
SEC. DE SERV. PUBLICOS	0	0	0	0	0	0
OFIC. EJECUTIVA PRESIDENTE MPAL.	0	0	0	0	0	0
PREVISION SOCIAL	0	0	0	0	0	0
ORGANISMOS DESCENTRALIZADOS	0	0	0	0	0	0
SECRETARIA GENERAL	0	0	0	0	0	0
UNIDAD DE PLANEACION Y CONTROL	0	1,425	1,425	908	908	517
SECRETARIA DE DESARROLLO ECONOMICO	0	0	0	0	0	0
	7,458	0	7,458	0	0	7,458
INTERESES DE LA DEUDA Y PAGO DE SENTENCIAS	0	0	0	0	0	0
<b>III. Total de Egresos (III = I + II)</b>	<b>2,900,470</b>	<b>799,961</b>	<b>3,700,431</b>	<b>3,050,902</b>	<b>2,965,695</b>	<b>649,529</b>



San  
Pedro  
Garza  
García

GOBIERNO MUNICIPAL

MUNICIPIO DE SAN PEDRO GARZA GARCÍA, N.L.  
ESTADOS FINANCIEROS 4TO TRIMESTRE 2018

FORMATO 6c A1

ESTADO ANALÍTICO DEL EJERCICIO DEL PRESUPUESTO DE EGRESOS DETALLADO - LDF

CLASIFICACIÓN FUNCIONAL (FINALIDAD Y FUNCIÓN)  
DEL 1 DE ENERO AL 31 DE DICIEMBRE DE 2018  
(MILES)

Concepto	Egresos					Subejercicio
	Aprobado	Ampliaciones/ (Reducciones)	Modificado	Devengado	Pagado	
<b>I. Gasto No Etiquetado (I=A+B+C+D)</b>	<b>2,817,733</b>	<b>770,960</b>	<b>3,588,694</b>	<b>2,945,706</b>	<b>2,865,339</b>	<b>642,987</b>
<b>A. Gobierno (A=a1+a2+a3+a4+a5+a6+a7+a8)</b>	<b>979,598</b>	<b>105,431</b>	<b>1,085,029</b>	<b>1,024,047</b>	<b>991,819</b>	<b>60,982</b>
a1) Legislación	13,829	4	13,834	12,101	11,974	1,733
a2) Justicia	7,937	50	7,987	7,445	7,188	542
a3) Coordinación de la Política de Gobierno	165,077	73,398	238,474	229,665	227,725	8,809
a4) Relaciones Exteriores	0	0	0	0	0	0
a5) Asuntos Financieros y Hacendarios	105,378	2,809	108,187	88,354	87,424	19,833
a6) Seguridad Nacional	0	0	0	0	0	0
a7) Asuntos de Orden Público y de Seguridad Interior	424,569	27,560	452,129	470,827	456,484	(18,698)
a8) Otros Servicios Generales	262,808	1,609	264,417	215,655	201,024	48,763
<b>B. Desarrollo Social (B=b1+b2+b3+b4+b5+b6+b7)</b>	<b>1,450,991</b>	<b>275,640</b>	<b>1,726,631</b>	<b>1,312,819</b>	<b>1,265,788</b>	<b>413,812</b>
b1) Protección Ambiental	116,084	28,565	144,649	120,368	114,014	24,281
b2) Vivienda y Servicios a la Comunidad	790,754	350,209	1,140,963	784,663	749,674	356,300
b3) Salud	3,406	0	3,406	2,090	2,064	1,316
b4) Recreación, Cultura y Otras Manifestaciones Sociales	289,600	(120,472)	169,128	166,357	162,965	2,771
b5) Educación	7,253	668	7,921	8,616	8,247	(695)
b6) Protección Social	222,408	16,666	239,074	217,750	215,871	21,324
b7) Otros Asuntos Sociales	21,486	3	21,490	12,975	12,951	8,514
<b>C. Desarrollo Económico (C=c1+c2+c3+c4+c5+c6+c7+c8+c9)</b>	<b>26,726</b>	<b>1,003</b>	<b>27,729</b>	<b>19,597</b>	<b>19,466</b>	<b>8,133</b>
c1) Asuntos Económicos, Comerciales y Laborales en General	0	0	0	0	0	0
c2) Agropecuaria, Silvicultura, Pesca y Caza	0	0	0	0	0	0
c3) Combustibles y Energía	0	0	0	0	0	0
c4) Minería, Manufacturas y Construcción	0	0	0	0	0	0
c5) Transporte	0	0	0	0	0	0
c6) Comunicaciones	0	0	0	0	0	0
c7) Turismo	0	0	0	0	0	0
c8) Ciencia, Tecnología e Innovación	0	0	0	0	0	0
c9) Otras Industrias y Otros Asuntos Económicos	26,726	1,003	27,729	19,597	19,466	8,133
<b>D. Otras No Clasificadas en Funciones Anteriores (D=d1+d2+d3+d4)</b>	<b>360,418</b>	<b>388,887</b>	<b>749,305</b>	<b>589,244</b>	<b>588,267</b>	<b>160,061</b>
d1) Transacciones de la Deuda Pública / Costo Financiero de la Deuda	281,451	32,426	313,877	167,790	166,994	146,086
d2) Transferencias, Participaciones y Aportaciones Entre Diferentes Niveles y Ordenes de Gobierno	78,967	356,461	435,428	421,453	421,273	13,975
d3) Saneamiento del Sistema Financiero	0	0	0	0	0	0
d4) Adeudos de Ejercicios Fiscales Anteriores	0	0	0	0	0	0
<b>II. Gasto Etiquetado (II=A+B+C+D)</b>	<b>82,737</b>	<b>29,001</b>	<b>111,737</b>	<b>105,196</b>	<b>100,355</b>	<b>6,542</b>
<b>A. Gobierno (A=a1+a2+a3+a4+a5+a6+a7+a8)</b>	<b>0</b>	<b>12,516</b>	<b>12,516</b>	<b>11,788</b>	<b>11,788</b>	<b>728</b>
a1) Legislación	0	0	0	0	0	0
a2) Justicia	0	0	0	0	0	0
a3) Coordinación de la Política de Gobierno	0	1,508	1,508	908	908	600
a4) Relaciones Exteriores	0	0	0	0	0	0
a5) Asuntos Financieros y Hacendarios	0	0	0	0	0	0
a6) Seguridad Nacional	0	0	0	0	0	0
a7) Asuntos de Orden Público y de Seguridad Interior	0	11,008	11,008	10,881	10,881	128
a8) Otros Servicios Generales	0	0	0	0	0	0
<b>B. Desarrollo Social (B=b1+b2+b3+b4+b5+b6+b7)</b>	<b>75,279</b>	<b>16,484</b>	<b>91,763</b>	<b>18,447</b>	<b>13,607</b>	<b>73,316</b>
b1) Protección Ambiental	0	0	0	0	0	0
b2) Vivienda y Servicios a la Comunidad	63,589	12,957	76,546	9,669	9,669	66,877
b3) Salud	0	0	0	0	0	0
b4) Recreación, Cultura y Otras Manifestaciones Sociales	0	3,527	3,527	3,527	3,527	0
b5) Educación	0	0	0	0	0	0
b6) Protección Social	11,690	0	11,690	5,251	411	6,439
b7) Otros Asuntos Sociales	0	0	0	0	0	0
<b>C. Desarrollo Económico (C=c1+c2+c3+c4+c5+c6+c7+c8+c9)</b>	<b>0</b>	<b>0</b>	<b>0</b>	<b>0</b>	<b>0</b>	<b>0</b>
c1) Asuntos Económicos, Comerciales y Laborales en General	0	0	0	0	0	0
c2) Agropecuaria, Silvicultura, Pesca y Caza	0	0	0	0	0	0
c3) Combustibles y Energía	0	0	0	0	0	0
c4) Minería, Manufacturas y Construcción	0	0	0	0	0	0
c5) Transporte	0	0	0	0	0	0
c6) Comunicaciones	0	0	0	0	0	0
c7) Turismo	0	0	0	0	0	0
c8) Ciencia, Tecnología e Innovación	0	0	0	0	0	0
c9) Otras Industrias y Otros Asuntos Económicos	0	0	0	0	0	0
<b>D. Otras No Clasificadas en Funciones Anteriores (D=d1+d2+d3+d4)</b>	<b>7,458</b>	<b>0</b>	<b>7,458</b>	<b>74,960</b>	<b>74,960</b>	<b>(67,502)</b>
d1) Transacciones de la Deuda Pública / Costo Financiero de la Deuda	7,458	0	7,458	74,960	74,960	(67,502)
d2) Transferencias, Participaciones y Aportaciones Entre Diferentes Niveles y Ordenes de Gobierno	0	0	0	0	0	0
d3) Saneamiento del Sistema Financiero	0	0	0	0	0	0
d4) Adeudos de Ejercicios Fiscales Anteriores	0	0	0	0	0	0
<b>III. Total de Egresos (III = I + II)</b>	<b>2,900,470</b>	<b>799,961</b>	<b>3,700,431</b>	<b>3,050,902</b>	<b>2,965,695</b>	<b>649,529</b>



MUNICIPIO DE SAN PEDRO GARZA GARCÍA, N.L.  
ESTADOS FINANCIEROS 4TO TRIMESTRE 2018

FORMATO 6d A1

ESTADO ANALÍTICO DEL EJERCICIO DEL PRESUPUESTO DE EGRESOS DETALLADO -  
CLASIFICACIÓN DE SERVICIOS PERSONALES POR CATEGORÍA  
DEL 1 DE ENERO AL 31 DE DICIEMBRE DE 2018  
(MILES)

Concepto	Egresos					Subejercicio
	Aprobado	Ampliaciones/ (Reducciones)	Modificado	Devengado	Pagado	
<b>I. Gasto No Etiquetado (I=A+B+C+D+E+F)</b>	<b>1,116,195</b>	<b>- 38,767</b>	<b>1,077,429</b>	<b>1,040,922</b>	<b>1,026,901</b>	<b>36,506</b>
A. Personal Administrativo y de Servicio Público	578,557	- 41,001	537,556	563,218	563,276	- 25,662
B. Magisterio	-	-	-	-	-	-
C. Servicios de Salud (C=c1+c2)	-	-	-	-	-	-
c1) Personal Administrativo	336,673	33	336,706	298,158	284,672	<b>38,549</b>
c2) Personal Médico, Paramédico y afin	-	-	-	-	-	-
D. Seguridad Pública	200,965	2,202	203,167	179,547	178,953	<b>23,620</b>
E. Gastos asociados a la implementación de nuevas leyes federales o reformas a las mismas (E = e1 + e2)	-	-	-	-	-	-
e1) Nombre del Programa o Ley 1	-	-	-	-	-	-
e2) Nombre del Programa o Ley 2	-	-	-	-	-	-
F. Sentencias laborales definitivas	-	-	-	-	-	-
<b>II. Gasto Etiquetado (II=A+B+C+D+E+F)</b>	<b>-</b>	<b>-</b>	<b>-</b>	<b>-</b>	<b>-</b>	<b>-</b>
A. Personal Administrativo y de Servicio Público	-	-	-	-	-	-
B. Magisterio	-	-	-	-	-	-
C. Servicios de Salud (C=c1+c2)	-	-	-	-	-	-
c1) Personal Administrativo	-	-	-	-	-	-
c2) Personal Médico, Paramédico y afin	-	-	-	-	-	-
D. Seguridad Pública	-	-	-	-	-	-
E. Gastos asociados a la implementación de nuevas leyes federales o reformas a las mismas (E = e1 + e2)	-	-	-	-	-	-
e1) Nombre del Programa o Ley 1	-	-	-	-	-	-
e2) Nombre del Programa o Ley 2	-	-	-	-	-	-
F. Sentencias laborales definitivas	-	-	-	-	-	-
<b>III. Total del Gasto en Servicios Personales (III = I + II)</b>	<b>1,116,195</b>	<b>- 38,767</b>	<b>1,077,429</b>	<b>1,040,922</b>	<b>1,026,901</b>	<b>36,506</b>



MUNICIPIO DE SAN PEDRO GARZA GARCÍA, N.L.  
ESTADOS FINANCIEROS 4TO TRIMESTRE 2018

# Fondo de aportaciones del Ramo 33

A handwritten signature in blue ink is located in the bottom right corner of the page. The signature is stylized and appears to be a single name.



FONDO DE APORTACIONES PARA EL FORTALECIMIENTO DE LOS MUNICIPIOS Y DE LAS DEMARCACIONES  
TERRITORIALES DEL DISTRITO FEDERAL  
INFORME DE PROYECTOS Y ACCIONES REALIZADAS



PRESIDENCIA MUNICIPAL DE SAN PEDRO GARZA GARCÍA, N.L.  
01 de Octubre al 31 de Diciembre 2018

Monto total de recursos asignados al Municipio: \$74'725,733.00 Monto de los recursos ministrados al Municipio: \$ 74'725,733. Monto total de rendimientos: \$ 234,199.16 Monto total de recursos ejercidos en el Municipio: \$ 74'959,932.16 Monto total de recursos por ejercer: \$ 0.00	Total destinado para el pago de deuda: \$ 74'725,733.00
--	---

DESCRIPCIÓN DE SERVICIO DE LA DEUDA	MONTO TOTAL MINISTRADO	MONTO EJERCIDO	METAS			
			MINISTRADO PAGO A CAPITAL	EJERCIDO PAGO A CAPITAL	MINISTRADO PAGO DE INTERESES	EJERCIDO PAGO DE INTERESES
BANCOMER CONVENIO 01/BBVA	74,725,733.00	74,959,932.16	74,959,932.16	74,959,932.16	0.00	0.00
SUMA	74,725,733.00	74,959,932.16	74,959,932.16	74,959,932.16	0.00	0.00

LIC. MIGUEL BERNARDO TREVIÑO DE HOYOS  
Firma del Presidente Municipal

C.P. ROSA MARIA HINOJOSA MARTÍNEZ  
Firma del Secretario de Finanzas

18 DE ENERO DE 2019  
Fecha de publicación

7-27

San Pedro Garza García a 15 de enero de 2019  
Oficio No. SDSH-DDHCS-005-2019

LIC. BLANCA JUDITH DÍAZ DELGADO  
DELEGADA ESTATAL DE PROGRAMAS PARA EL  
DESARROLLO EN EL ESTADO DE NUEVO LEÓN.  
P R E S E N T E.-

Por medio de la presente envío un cordial y afectuoso saludo y a su vez me permito informar, que tomando en cuenta el presupuesto del Fondo de Aportaciones para la Infraestructura Social Municipal (FAISM) 2018 asignado para el municipio de San Pedro Garza García, publicado en el Periódico Oficial del Estado de Nuevo León el 31 de Enero de 2018. Se presenta a continuación el reporte de los avances físico-financiero correspondiente al cuarto trimestre (octubre-diciembre) del ejercicio fiscal 2018.

Sin otro asunto en particular y agradeciendo de antemano la atención quedo a sus órdenes para cualquier duda o aclaración.

Atentamente,

LIC. MIGUEL BERNARDO TREVIÑO DE HOYOS  
PRESIDENTE MUNICIPAL  
SAN PEDRO GARZA GARCÍA, N.L.

San Pedro Garza García  
GOBIERNO MUNICIPAL

DIRECCIÓN DE  
DESARROLLO  
FINANCIERO Y CAPITAL  
SOCIAL  
Lic. Blanca Judith Díaz Delgado  
Lic. Miguel Bernardo Treviño de Hoyos  
Lic. María del Carmen Rodríguez  
Lic. María del Carmen Rodríguez  
Lic. María del Carmen Rodríguez  
Lic. María del Carmen Rodríguez



c.c.p. Lic. Berenice Garza Hernández, Coordinadora de Planeación, Evaluación y Seguimiento

RECIBIDO  
22 ENE 2019  
SECRETARÍA DE FINANZAS Y  
TESORERÍA MUNICIPAL  
SAN PEDRO GARZA GARCÍA, N. L.



FORMULARIO

FONDO DE APORTACIONES PARA LA INFRAESTRUCTURA SOCIAL MUNICIPAL  
 AVANCES FISICO-FINANCIERO  
 EJERCICIO 2018

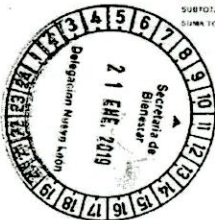
(PULSOS)  
 PERIODO DEL 01 OCTUBRE AL 31 DE DICIEMBRE DEL 2018.  
 NORMAL ( ) INFORME DE GOBIERNO ( ) TRIMESTRAL (X)

ESTADO: NUEVO LEON  
 MUNICIPIO: SAN PEDRO GARZA GARCIA  
 FONDO: INFRAESTRUCTURA

FECHA DE ELABORACION		
DA	MES	AÑO
11	ENERO	2019

HORA 11: DE 11L

PROGRAMA	PR. TA. UETA	DESCRIP. DE LA OBRA	UBICACION LOCALIDAD	AVANCE		FECHA DE INICIO TERMINO	INVERSION APROBADA					INVERSION EJERCIDA					METAS TOTALES				OBSERVACIONES
				ACUMULADO			TOTAL	FEDERAL	ESTATAL	MPPAL	PANT.	TOTAL	FEDERAL	ESTATAL	MPPAL	PANT.	UNIDAD DE MEDIDA	APROBADAS	MODIFICADAS	ALCANZADAS	
				FS	FE																
VIVIENDA	1	REHABILITACION DE TECHO FIBRE	SAN PEDRO GARZA GARCIA / DIVERSAS COLONIAS	90.77	100.00	2018	\$ 2,048,526.04	\$ 2,048,526.04	\$ 0.00	\$ 0.00	\$ 0.00	\$ 2,007,246.84	\$ 2,007,246.84	\$ 0.00	\$ 0.00	\$ 0.00	TECHO	162	160	150	*Remanente debido a economías en el proceso de licitación pública y a que una familia rehusa el cobro.  LAS REGLAS DE OPERACION DEL PROCESAMIENTO PERMITE UTILIZAR EL 3% DEL TOTAL DE LOS RECURSOS ASIGNADOS PARA GASTOS DE VERIFICACION Y SEGUIMIENTO ASI COMO PARA LA REALIZACION DE ESTUDIOS, EVALUACION Y PROYECTOS.
VIVIENDA	2	CONSTRUCCION DE CUARTO DORMITORIO	SAN PEDRO GARZA GARCIA / DIVERSAS COLONIAS	99.71	100.00	2018	\$ 3,206,593.50	\$ 3,386,593.50	\$ 0.00	\$ 0.00	\$ 0.00	\$ 2,617,894.22	\$ 2,617,894.22	\$ 0.00	\$ 0.00	\$ 0.00	CUARTO	70	67	67	
VIVIENDA	3	GASTOS INDIRECTOS	SAN PEDRO GARZA GARCIA / DIVERSAS COLONIAS	N/A	N/A	2018	\$ 15,560.00	\$ 16,560.00	\$ 0.00	\$ 0.00	\$ 0.00	\$ 15,560.00	\$ 15,560.00	\$ 0.00	\$ 0.00	\$ 0.00	N/A	N/A	N/A	N/A	
SUMA DE LA HOJA SUBTOTAL							\$ 5,269,680.44	\$ 5,451,690.44	\$ -	\$ -	\$ -	\$ 4,631,701.16	\$ 4,631,701.16	\$ -	\$ -	\$ -					
SUMA TOTAL							\$ 5,451,690.44	\$ 5,451,690.44	\$ -	\$ -	\$ -	\$ 4,631,701.16	\$ 4,631,701.16	\$ -	\$ -	\$ -					
							\$ 5,451,690.44	\$ 5,451,690.44	\$ -	\$ -	\$ -	\$ 4,631,701.16	\$ 4,631,701.16	\$ -	\$ -	\$ -					



*[Signature]*  
 LIC. MIGUEL BERNARDO TREVIÑO DE NOYOS  
 PRESIDENTE MUNICIPAL

San Pedro Garza García a 15 de enero de 2019  
Oficio No. SDSH-DDHCS-004-2019


LIC. BLANCA JUDITH DÍAZ DELGADO  
DELEGADA ESTATAL DE PROGRAMAS PARA EL  
DESARROLLO EN EL ESTADO DE NUEVO LEÓN.  
P R E S E N T E.-

Por medio de la presente envío un cordial y afectuososaludo y a su vez me permito informar, que tomando en cuenta el presupuesto del Fondo de Aportaciones para la Infraestructura Social Municipal (FAISM) 2017 asignado para el municipio de San Pedro Garza García, publicado en el Periódico Oficial del Estado de Nuevo León el 30 de Enero de 2017. Se presenta a continuación el reporte de los avances físico-financiero correspondiente al cuarto trimestre (octubre-diciembre) 2018.

Sin otro asunto en particular y agradeciendo de antemano la atención quedo a sus órdenes para cualquier duda o aclaración.

Atentamente,

LIC. MIGUEL BERNARDO TREVIÑO DE HOYOS  
PRESIDENTE MUNICIPAL  
SAN PEDRO GARZA GARCÍA, N.L.



San  
Pedro  
Garza  
García

GOBIERNO MUNICIPAL

DIRECCION DE  
DESARROLLO  
HUMANO Y CAPITAL  
SOCIAL

Maria Guadalupe Treviño  
No. 339 8814  
de Avenida Diaz Ordaz y  
Luis Blasco, Col. La  
Luz, C.P. 66257, San  
Pedro Garza, Coahuila, N.L.  
Tel: 81-233-1234

c.c.p. Lic. Berenice Garza Hernández, Coordinadora de Planeación, Evaluación y Seguimiento



RECIBIDO

0817  
22 ENE 2019

SECRETARIA DE FINANZAS Y  
TESORERIA MUNICIPAL  
SAN PEDRO GARZA GARCÍA, N. L.



FOUR-1417

**FONDO DE APORTACIONES PARA LA INFRAESTRUCTURA SOCIAL MUNICIPAL**  
**AVANCES FISICO-FINANCIERO**  
 EJERCICIO 2017  
 (PERSONA)  
 PERIODO DEL 01 DE OCTUBRE AL 31 DE DICIEMBRE DEL 2016  
 (MUNICIPAL) ( INFORME DE GOBIERNO) ( TRIMESTRAL (X) )


ESTADO: NUOVO LEÓN  
 MUNICIPIO: SAN PEDRO GARZA GARCÍA  
 NOMBRE: 19 INFRAESTRUCTURA

FECHA DE ELABORACIÓN		
DÍA	MESES	AÑO
15	ENERO	2019

HOJA 01 DE 01

PROGRAMA	NÚM. DE OBRAS	DESCRIPCIÓN DE LA OBRA	UBICACIÓN O LOCALIDAD	AVANCE APLICADO		FECHA DE INICIO Y TERMINO	INVERSIÓN APROBADA					INVERSIÓN EJECUCIDA				METAS TOTALES				OBSERVACIONES						
				PK %	PK %		TOTAL	FEDERAL	ESTATAL	MUNICIPAL	PARTE	TOTAL	FEDERAL	ESTATAL	MUNICIPAL	PARTE	UNIDAD DE MEDIDA	APROBADAS	MODIFICADAS		ALCANZADAS					
VIVIENDA	1	CONSTRUCCIÓN DE CUARTELOS ELECTRICOS	SAN PEDRO GARZA GARCÍA / DIVERSAS COLONIAS	100.00	100.00	2017-2018	\$ 1,416,918.00	\$ 1,416,159.00	\$ 0.00	\$ 0.00	\$ 0.00	\$ 0.00	\$ 0.00	\$ 0.00	\$ 0.00	\$ 0.00	\$ 0.00	\$ 0.00	\$ 0.00	CUARTO	141	0	141			
VIVIENDA	2	CONSTRUCCIÓN DE TECHOS FIRME	SAN PEDRO GARZA GARCÍA / DIVERSAS COLONIAS	100.00	100.00	2017-2018	\$ 1,896,000.40	\$ 1,866,950.40	\$ 0.00	\$ 0.00	\$ 0.00	\$ 0.00	\$ 0.00	\$ 0.00	\$ 0.00	\$ 0.00	\$ 0.00	\$ 0.00	\$ 0.00	TECHO	97	0	97	*Existe un remanente de L.15 del P. dentro a efectos en el presente ejercicio.		
VIVIENDA	3	GASTOS INDIRECTOS	SAN PEDRO GARZA GARCÍA / DIVERSAS COLONIAS	N/A	N/A	2017-2018	\$ 8,754.91	\$ 8,754.91	\$ 0.00	\$ 0.00	\$ 0.00	\$ 0.00	\$ 0.00	\$ 0.00	\$ 0.00	\$ 0.00	\$ 0.00	\$ 0.00	\$ 0.00	N/A	N/A	N/A	N/A	*LAS REGLAS DE OPERACIÓN DEL PROGRAMA NOS PERMITE UTILIZAR EL 3% DEL TOTAL DE LOS RECURSOS ASIGNADOS PARA GASTOS DE VERIFICACIÓN Y SEGUIMIENTO, ASÍ COMO PARA LA REALIZACIÓN DE ESTUDIOS, EVALUACIÓN Y PROYECTOS.		
SUMA DE LA FIGURA							\$ 3,315,673.31	\$ 3,291,864.31	\$ 0.00	\$ 0.00	\$ 0.00	\$ 0.00	\$ 0.00	\$ 0.00	\$ 0.00	\$ 0.00	\$ 0.00	\$ 0.00	\$ 0.00							
SUBTOTAL							\$ 3,315,673.31	\$ 3,291,864.31	\$ 0.00	\$ 0.00	\$ 0.00	\$ 0.00	\$ 0.00	\$ 0.00	\$ 0.00	\$ 0.00	\$ 0.00	\$ 0.00	\$ 0.00	\$ 0.00						
SUMA TOTAL							\$ 3,315,673.31	\$ 3,291,864.31	\$ 0.00	\$ 0.00	\$ 0.00	\$ 0.00	\$ 0.00	\$ 0.00	\$ 0.00	\$ 0.00	\$ 0.00	\$ 0.00	\$ 0.00	\$ 0.00	\$ 0.00					

LIC. MIGUEL BERNARDO TRIVINO DE HOYOS  
 PRESIDENTE MUNICIPAL





MUNICIPIO DE SAN PEDRO GARZA GARCÍA, N.L.  
ESTADOS FINANCIEROS 4TO TRIMESTRE 2018

# Avances del Plan Municipal de Desarrollo 2015-2018



## Indicadores del PMD, período noviembre 2015 a diciembre de 2018 - Eje: Transformando tu Gobierno

Estrategia	Línea de Acción	Indicador	Unidad de medida y sentido del indicador	Meta (acumulada)	Realizado a la fecha (acumulado)	Responsable
2.1: Fortalecimiento de los mecanismos de transparencia, acceso a la información pública y protección de datos personales.	2.1.1. Difusión de programas y proyectos municipales mediante plataformas tecnológicas.	2.1.1.1. Porcentaje de proyectos del PMD georreferenciados	Porcentual Ascendente No Acumulado	100	100	SECRETARÍA DE LA CONTRALORÍA Y TRANSPARENCIA
	2.1.2. Publicación de los reportes recibidos por el CIAC en tiempo real, de manera georreferenciada.	2.1.2.1. Porcentaje de los reportes publicados	Porcentual Ascendente Acumulado	900	900	SECRETARÍA PARTICULAR
	2.1.3. Mejorar el Portal de Transparencia para que el ciudadano tenga acceso a más y mejor información.	2.1.3.1. Porcentaje del proyecto	Porcentual Ascendente Acumulado	80	100	SECRETARÍA DE LA CONTRALORÍA Y TRANSPARENCIA
	2.1.4. Impulsar la relación con otras instituciones que promueven la transparencia.	2.1.4.1. Número de convenios	Numerico Ascendente Acumulado	2	2	SECRETARÍA DE LA CONTRALORÍA Y TRANSPARENCIA
	2.1.5. Difusión de los mecanismos de acceso a la información y capacitación a empleados y funcionarios para la mejora del servicio de respuesta a las solicitudes de información de la ciudadanía.	2.1.5.1. Porcentaje de avance del proyecto de actualización normativa a los enlaces	Porcentual Ascendente Acumulado	100	100	SECRETARÍA DE LA CONTRALORÍA Y TRANSPARENCIA
		2.1.5.2. Porcentaje de avance del proyecto de Difusión de Mecanismos de Acceso a la Información a Juntas de Vecinos del Municipio	Porcentual Ascendente Acumulado	100	100	SECRETARÍA DE LA CONTRALORÍA Y TRANSPARENCIA
	2.1.6. Publicación de información de la presente administración en bases de datos en formatos y estándares abiertos para su utilización por la ciudadanía.	2.1.6.1. Porcentaje de avance en el desarrollo del Portal Municipal de Datos Abiertos	Porcentual Ascendente Acumulado	100	100	UNIDAD DE PLANEACIÓN Y CONTROL
2.1: Fortalecimiento						

## Indicadores del PMD, período noviembre 2015 a diciembre de 2018 - Eje: Transformando tu Gobierno

Estrategia	Línea de Acción	Indicador	Unidad de medida y sentido del indicador	Meta (acumulada)	Realizado a la fecha (acumulado)	Responsable
de los mecanismos de transparencia, acceso a la información pública y protección de datos personales.	2.1.7. Generación de espacios para el aprendizaje y el intercambio de ideas y opiniones en transparencia, acceso a la información pública y protección de datos personales.	2.1.7.1. Número de eventos	Numerico Ascendente Acumulado	3	3	SECRETARÍA DE LA CONTRALORÍA Y TRANSPARENCIA
	2.1.8. Construcción de una sección en el portal municipal que refleje de manera accesible el estado de las finanzas municipales.	2.1.8.1. Porcentaje de avance del proyecto	Porcentual Ascendente Acumulado	15	15	UNIDAD DE PLANEACIÓN Y CONTROL
2.10: Mantener niveles óptimos de recaudación de ingresos propios.	2.10.1. Recuperación del rezago de impuesto predial.	2.10.1.1. Monto recuperado por cartera vencida	Numerico Ascendente Acumulado	87,000,000	156,788,718	SECRETARÍA DE FINANZAS Y TESORERÍA
	2.10.2. Actualización de predios detectados en la cartografía del Instituto Registral Catastral para recuperar rezago del impuesto predial.	2.10.2.1. Monto recuperado por actualización del padrón catastral	Numerico Ascendente Acumulado	23,520,000	34,017,532	SECRETARÍA DE FINANZAS Y TESORERÍA
2.2: Impulsar la participación ciudadana y la organización de la sociedad para participar en las soluciones a los problemas del Municipio	2.2.1. Implementación del Presupuesto Participativo en los ramos comunitario, educativo, deportivo, juvenil y organizaciones de la sociedad civil.	2.2.1.1. Porcentaje del presupuesto anual destinado al Presupuesto Participativo (promedio)	Porcentual Ascendente Acumulado	5	3	SECRETARÍA DEL REPUBLICANO AYUNTAMIENTO
	2.3.1. Desarrollo del Plan Multianual de Auditorías para asegurar que el ejercicio del gasto público se realice con eficiencia, eficacia, economía, transparencia y honradez.	2.3.1.1. Número de auditorías	Numerico Ascendente Acumulado	48	55	SECRETARÍA DE LA CONTRALORÍA Y TRANSPARENCIA



## Indicadores del PMD, período noviembre 2015 a diciembre de 2018 - Eje: Transformando tu Gobierno

Estrategia	Línea de Acción	Indicador	Unidad de medida y sentido del indicador	Meta (acumulada)	Realizado a la fecha (acumulado)	Responsable
2.3: Fortalecer los mecanismos de control, auditoría y evaluación para mejorar la calidad de los servicios y el combate a la corrupción.	2.3.2. Evaluación de programas presupuestales para asegurar la eficiencia y la eficacia de los programas municipales.	2.3.2.1. Porcentaje de programas presupuestales revisados	Porcentual Ascendente Acumulado	100	100	SECRETARÍA DE LA CONTRALORÍA Y TRANSPARENCIA
	2.3.3. Desarrollo del Portal Municipal de Combate a la Corrupción	2.3.3.1. Porcentaje de avance del desarrollo del Portal Municipal de Combate a la Corrupción	Porcentual Ascendente Acumulado	100	98	SECRETARÍA DE LA CONTRALORÍA Y TRANSPARENCIA
	2.3.4. Fomentar la participación de los ciudadanos en un mecanismo democrático de representación y vigilancia que coadyuve a la administración para alcanzar la eficiencia, calidad y transparencia.	2.3.4.1. Porcentaje de avance con respecto a la programación anual	Porcentual Ascendente Acumulado	100	100	SECRETARÍA DE LA CONTRALORÍA Y TRANSPARENCIA
		2.3.4.2. Porcentaje de avance de la elección y renovación de Contralores Ciudadanos del Comité de Adquisiciones	Porcentual Ascendente Acumulado	100	100	SECRETARÍA DE LA CONTRALORÍA Y TRANSPARENCIA
	2.3.5. Implementación de un programa para la evaluación de los trámites y servicios municipales de forma encubierta	2.3.5.1. Porcentaje de trámites y servicios verificados	Porcentual Ascendente Acumulado	100	100	SECRETARÍA DE LA CONTRALORÍA Y TRANSPARENCIA
	2.3.6. Auditoría para mantener actualizada la ubicación, etiquetación y resguardo de los activos municipales	2.3.6.1. Número de auditorías realizadas	Numerico Ascendente Acumulado	1	1	SECRETARÍA DE FINANZAS Y TESORERÍA

## Indicadores del PMD, período noviembre 2015 a diciembre de 2018 - Eje: Transformando tu Gobierno

Estrategia	Línea de Acción	Indicador	Unidad de medida y sentido del indicador	Meta (acumulada)	Realizado a la fecha (acumulado)	Responsable
2.3: Fortalecer los mecanismos de control, auditoría y evaluación para mejorar la calidad de los servicios y el combate a la corrupción.	2.3.7. Implementar el Sistema Integral de Gestión de Obra para la auditoría de obras en tiempo real de manera virtual y presencial, con el apoyo de la ciudadanía.	2.3.7.1. Porcentaje de avance del sistema	Porcentual Ascendente Acumulado	100	100	SECRETARÍA DE LA CONTRALORÍA Y TRANSPARENCIA
	2.3.8. Implementación de tecnología de topografía satelital para la promoción, supervisión y auditoría de obra pública	2.3.8.1. Porcentaje de obras programadas para auditarse con la topografía satelital	Porcentual Ascendente Acumulado	100	100	SECRETARÍA DE LA CONTRALORÍA Y TRANSPARENCIA
	2.3.9. Impulsar proyectos en coordinación con instituciones que promueven la cultura de la legalidad	2.3.9.1. Número de convenios de colaboración	Numerico Ascendente Acumulado	2	2	SECRETARÍA DEL REPUBLICANO AYUNTAMIENTO
2.4: Favorecer el	2.4.1. Atención oportuna de reportes, denuncias, quejas y sugerencias a través de las redes sociales.	2.4.1.1. Tiempo de atención (promedio)	De Tiempo Decendente No Acumulado	100	95	SECRETARÍA PARTICULAR
	2.4.2. Asignar y capacitar al personal de cada dependencia para atender personalmente a los ciudadanos, dándole seguimiento a sus peticiones por medio del sistema CIAC	2.4.2.1. Número de personas capacitadas	Numerico Ascendente Acumulado	25	28	SECRETARÍA PARTICULAR



## Indicadores del PMD, período noviembre 2015 a diciembre de 2018 - Eje: Transformando tu Gobierno

Estrategia	Línea de Acción	Indicador	Unidad de medida y sentido del indicador	Meta (acumulada)	Realizado a la fecha (acumulado)	Responsable
diálogo constante entre el gobierno y la ciudadanía para solucionar los retos que enfrenta el Municipio.	2.4.3. Recibir, canalizar y dar seguimiento a las peticiones que la ciudadanía de San Pedro hace a través del Buzón del Alcalde.	2.4.3.1. Frecuencia de atención	De Tiempo Ascendente No Acumulado	4	4	SECRETARÍA PARTICULAR
	2.4.4. Visitar las colonias para sostener diálogos entre las autoridades municipales y las mesas directivas y juntas de vecinos.	2.4.4.1. Número de encuentros realizados	Numerico Ascendente Acumulado	81	99	SECRETARÍA PARTICULAR
		2.4.4.2. Porcentaje de colonias atendidas	Porcentual Ascendente Acumulado	70	90	SECRETARÍA PARTICULAR
		2.4.4.3. Porcentaje de reportes, quejas, solicitudes o sugerencias respondidas	Porcentual Ascendente No Acumulado	95	96	SECRETARÍA PARTICULAR
2.4: Favorecer el diálogo constante entre el gobierno y la ciudadanía para solucionar los retos que enfrenta el Municipio.	2.4.5. Revisión y mejora de los mecanismos de atención a quejas, denuncias, sugerencias y reconocimientos presentados por la ciudadanía, privilegiando los aspectos tecnológicos, cobertura, calidad en atención, confiabilidad y aseguramiento de la información.	2.4.5.1. Porcentaje de ejecución del proyecto de mejora	Porcentual Ascendente Acumulado	100	100	SECRETARÍA DE LA CONTRALORÍA Y TRANSPARENCIA
2.5: Promoción y difusión de proyectos y eventos del Municipio de San Pedro.	2.5.1. Difusión a través de las redes sociales oficiales como fortalecimiento de la Imagen del Municipio.	2.5.1.1. Número de seguidores nuevos de la fan page del Municipio.	Numerico Ascendente Acumulado	9,000	26,085	SECRETARÍA PARTICULAR
		2.5.1.2. Número de seguidores nuevos en el Twitter Oficial del Municipio	Numerico Ascendente Acumulado	1,750	7,120	SECRETARÍA PARTICULAR

## Indicadores del PMD, período noviembre 2015 a diciembre de 2018 - Eje: Transformando tu Gobierno

Estrategia	Línea de Acción	Indicador	Unidad de medida y sentido del indicador	Meta (acumulada)	Realizado a la fecha (acumulado)	Responsable
2.6: Contar con una infraestructura de comunicación efectiva y con mayor cobertura.	2.6.1. Incrementar la capacidad de infraestructura, de procesamiento, almacenamiento y de respaldo de información municipal.	2.6.1.1. Porcentaje de avance del proyecto	Porcentual Ascendente Acumulado	100	100	SECRETARÍA DE ADMINISTRACIÓN
	2.6.2. Proporcionar el internet gratuito en espacios públicos del municipio.	2.6.2.1. Número de áreas con acceso a internet público	Numerico Ascendente Acumulado	4	4	SECRETARÍA DE DESARROLLO ECONÓMICO
2.7: Capacitar a los cuerpos policiacos en materia de seguridad pública para reducir la incidencia delictiva y mejorar el tiempo y calidad de respuesta.	2.7.1. Capacitación continua al personal del C4 para el uso avanzado de herramientas para el análisis de la incidencia delictiva	2.7.1.1. Número de elementos capacitados	Numerico Ascendente Acumulado	88	149	SECRETARÍA DE SEGURIDAD PÚBLICA MUNICIPAL
		2.7.1.2. Número de equipos instalados	Numerico Ascendente Acumulado	18	19	SECRETARÍA DE SEGURIDAD PÚBLICA MUNICIPAL
		2.7.1.4. Número de licencias de uso de software	Numerico Ascendente Acumulado	2	12	SECRETARÍA DE SEGURIDAD PÚBLICA MUNICIPAL
2.8: Promover la eficiencia los procesos internos.	2.8.1. Actualización del padrón de proveedores para que el Municipio tenga mayores opciones de compra, conforme al marco legal.	2.8.1.1. Número de proveedores contactados	Numerico Ascendente Acumulado	2,550	2,650	SECRETARÍA DE ADMINISTRACIÓN
		2.8.1.2. Número de proveedores nuevos	Numerico Ascendente Acumulado	408	770	SECRETARÍA DE ADMINISTRACIÓN
	2.8.2. Reducción de tiempos en los procesos de adquisiciones	2.8.2.1. Tiempo en días hábiles de atención en caso de asignación directa.	Porcentual Ascendente No Acumulado	95	88	SECRETARÍA DE ADMINISTRACIÓN



## Indicadores del PMD, período noviembre 2015 a diciembre de 2018 - Eje: Transformando tu Gobierno

Estrategia	Línea de Acción	Indicador	Unidad de medida y sentido del indicador	Meta (acumulada)	Realizado a la fecha (acumulado)	Responsable
2.8: Promover la eficiencia los procesos internos.	2.8.2. Reducción de tiempos en los procesos de adquisiciones	2.8.2.2. Tiempo en días hábiles de atención en caso de 3 cotizaciones.	Porcentual Ascendente No Acumulado	95	91	SECRETARÍA DE ADMINISTRACIÓN
		2.8.2.3. Tiempo en días hábiles de conclusión concurso por invitación	Porcentual Ascendente No Acumulado	95	95	SECRETARÍA DE ADMINISTRACIÓN
		2.8.2.4. Asignación directa por excepción, 30 días hábiles como máximo	Porcentual Ascendente No Acumulado	95	95	SECRETARÍA DE ADMINISTRACIÓN
	2.8.3. Desarrollo y actualización de instrumentos normativos con la finalidad de contar con reglas claras para la actuación, control, seguimiento y evaluación de las actividades, políticas y procesos	2.8.3.1. Número de manuales nuevos y actualizados	Numerico Ascendente Acumulado	24	34	SECRETARÍA DE LA CONTRALORÍA Y TRANSPARENCIA
		2.8.4. Actualización de los manuales que contemplen la entrega de medicamentos, incapacidades y atención médica.	2.8.4.1. Número de manuales actualizados	Numerico Ascendente Acumulado	3	3
	2.8.4. Actualización de los manuales que contemplen la entrega de medicamentos, incapacidades y atención médica.	2.8.4.2. Número de personas capacitadas	Numerico Ascendente Acumulado	60	62	SECRETARÍA DE ADMINISTRACIÓN
		2.8.5. Certificación ISO 10002:2004 en la Dirección de Atención Ciudadana.	2.8.5.1. Porcentaje de avance del proyecto	Porcentual Ascendente Acumulado	100	100
	2.8.6. Contestación de demandas de los diferentes asuntos contenciosos administrativos	2.8.6.1. Número de demandas presentadas	Numerico Ascendente No Acumulado	0	284	SECRETARÍA DEL REPUBLICANO AYUNTAMIENTO

## Indicadores del PMD, período noviembre 2015 a diciembre de 2018 - Eje: Transformando tu Gobierno


Estrategia	Línea de Acción	Indicador	Unidad de medida y sentido del indicador	Meta (acumulada)	Realizado a la fecha (acumulado)	Responsable
2.8: Promover la eficiencia los procesos internos.	2.8.6. Contestación de demandas de los diferentes asuntos contenciosos administrativos	2.8.6.2. Número de asuntos perdidos (causas)	Numerico Ascendente No Acumulado	0	91	SECRETARÍA DEL REPUBLICANO AYUNTAMIENTO
		2.8.6.3. Número de asuntos ganados	Numerico Ascendente No Acumulado	0	127	SECRETARÍA DEL REPUBLICANO AYUNTAMIENTO
		2.8.6.4. Estatus de las demandas	Numerico Ascendente No Acumulado	0	160	SECRETARÍA DEL REPUBLICANO AYUNTAMIENTO
	2.8.7. Licencias y Aprobaciones otorgadas por parte de la Secretaría	2.8.7.1. Número de licencias solicitadas	Numerico Ascendente No Acumulado	0	75	SECRETARÍA DE ORDENAMIENTO Y DESARROLLO URBANO
		2.8.7.2. Número de licencias aprobadas	Numerico Ascendente No Acumulado	0	6	SECRETARÍA DE ORDENAMIENTO Y DESARROLLO URBANO
		2.8.7.3. Número de licencias rechazadas	Numerico Ascendente No Acumulado	0	0	SECRETARÍA DE ORDENAMIENTO Y DESARROLLO URBANO
		2.8.7.4. Número de licencias pendientes	Numerico Ascendente No Acumulado	0	69	SECRETARÍA DE ORDENAMIENTO Y DESARROLLO URBANO




## Indicadores del PMD, período noviembre 2015 a diciembre de 2018 - Eje: Transformando tu Gobierno

Estrategia	Línea de Acción	Indicador	Unidad de medida y sentido del indicador	Meta (acumulada)	Realizado a la fecha (acumulado)	Responsable
2.9: Desarrollo y evaluación continua del capital humano al servicio del Municipio de San Pedro	2.9.1. Implementación de programa de evaluación de funciones y desempeño para todos los empleados municipales.	2.9.1.1. Número evaluaciones aplicadas	Numerico Ascendente Acumulado	850	850	UNIDAD DE PLANEACIÓN Y CONTROL
		2.9.1.2. Porcentaje de avance de revisión de perfiles de puesto	Porcentual Ascendente Acumulado	100	100	SECRETARÍA DE ADMINISTRACIÓN
	2.9.2. Elaboración de un diagnóstico y plan de capacitación.	2.9.2.1. Porcentaje de avance del Diagnóstico de Necesidades de Capacitación	Porcentual Ascendente Acumulado	100	100	SECRETARÍA DE LA CONTRALORÍA Y TRANSPARENCIA
		2.9.2.2. Porcentaje de avance del Plan de Capacitación	Porcentual Ascendente Acumulado	100	100	SECRETARÍA DE ADMINISTRACIÓN
	2.9.3. Implementación del modelo de Carrera Policial para profesionalizar los cuerpos de seguridad municipal.	2.9.3.1. Porcentaje de la evaluación de la implementación	Porcentual Ascendente Acumulado	100	100	SECRETARÍA DE SEGURIDAD PÚBLICA MUNICIPAL

San Pedro Garza García, Nuevo León, a 23 de enero del 2019  
Así lo firman los integrantes de la  
**COMISIÓN DE HACIENDA Y PATRIMONIO MUNICIPAL**  
**DEL REPUBLICANO AYUNTAMIENTO DE SAN PEDRO GARZA GARCÍA, NUEVO LEÓN**

  
**C. FRANCISCO JUAN GARZA BARBOSA**  
**SÍNDICO PRIMERO**  
**Y PRESIDENTE DE LA COMISIÓN**

  
**C. JAVIER GONZÁLEZ ALCÁNTARA**  
**CÁCERES**  
**TERCER REGIDOR**  
**Y SECRETARIO DE LA COMISIÓN**

**C. KARLA JANETTE FLORES**  
**HERNÁNDEZ**  
**DÉCIMA REGIDORA**  
**Y VOCAL DE LA COMISIÓN**

ÚLTIMA FOJA DE UN TOTAL DE 86 QUE CONTIENE FIRMAS DE LOS INTEGRANTES DE LA COMISIÓN DE HACIENDA Y PATRIMONIO MUNICIPAL, CORRESPONDIENTES AL ANEXO DEL DICTAMEN NÚMERO CHPM 2018-2021/003/2019/DE, RELATIVO A CUARTO TRIMESTRE DE LOS ESTADOS FINANCIEROS.



**San  
Pedro  
Garza  
García**

**GOBIERNO MUNICIPAL**

Juárez y Libertad  
Centro, C.P. 66200 San  
Pedro Garza García, N.L.  
T. +52 (81)8400.4400  
sanpedro.gob.mx

DICTAMEN NÚMERO CHPM 2018-2021/003/2019/DE  
H. COMISIÓN DE HACIENDA Y PATRIMONIO MUNICIPAL, A 23 DE ENERO DEL 2019