




CUENTA PÚBLICA MUNICIPAL 2017

GOBIERNO MUNICIPAL 2015 - 2018

Municipio de San Pedro Garza García, N.L.

Período del 1 de Enero al 31 de diciembre de 2017



20 de Marzo de 2018



CUENTA PÚBLICA MUNICIPAL 2017

GOBIERNO MUNICIPAL 2015 - 2018

Municipio de San Pedro Garza García, N.L.

Período del 1 de Enero al 31 de diciembre de 2017

CONTENIDO DE LA CUENTA PÚBLICA 2017

		Pag.
I	Fundamento Legal	5
II	Estados Financieros	13
	Ley General de Contabilidad Gubernamental	14
	1.- Estado de situación financiera	15
	2.- Estado de actividades	17
	3.- Estado de variaciones en la hacienda pública/patrimonio	19
	4.- Estado de cambios de la situación financiera	20
	5.- Estado de flujos de efectivo	21
	6.- Estado analítico del activo	22
	7.- Estado analítico del pasivo / hacienda	23
	8.- Estado analítico de la deuda pública total	24
	9.- Estado analítico de los ingresos presupuestales	25
	10.- Estado analítico de los egresos presupuestales	26
	-Clasificación Económica (Tipo de Gasto)	28
	-Clasificación Funcional (Finalidad y Función)	29
	-Clasificación Administrativa	30
	11.- Estado de actividades detallado	31
	12.- Notas de los Estados Financieros	34
III	Ley de Disciplina Financiera	45
	1.- Formato 1 estado de situación financiera detallado-Idf	46
	2.- Formato 2 informe analítico de la deuda pública y otros pasivos – Idf	48
	3.- Formato 3 informe analítico de obligaciones diferentes de financiamientos- Idf	49
	4.- Formato 4 balance presupuestario- Idf	50
	5.- Formato 5 estado analítico de ingresos detallado- Idf	52
	6.- Formato 6 a) estado analítico del ejercicio del presupuesto de egresos detallado- Idf (clasificación por objeto del gasto)	53
	7.- Formato 6 b) estado analítico del ejercicio del presupuesto de egresos detallado- Idf (clasificación administrativa)	56
	8.- Formato 6 c) estado analítico del ejercicio del presupuesto de egresos detallado- Idf (clasificación funcional)	57
	9.- Formato 6 d) estado analítico del ejercicio del presupuesto de egresos detallado- Idf (clasificación de servicios personales por categoría.)	58
	13. Formato 7c A1 resultados de ingresos – Idf	59
	14. Formato 7d A1 resultados de egresos – Idf	60
	11.- Anexo 3 Guía de Cumplimiento de la Idf	61
IV	Resumen de Ingresos recaudados	66
	Decreto Ley de Ingresos 2016 (Presupuesto de Ingresos)	67
V	Política de ingresos	72
	Análisis de Ingresos recaudados	73
	Impuestos	81
	Derechos	86
	Contribución por nuevos fraccionamientos	87
	Productos	89
	Aprovechamientos	92
	Participaciones	95
	Aportaciones Estatales	97
	Aportaciones Federales	100
	Fondos Federales (Ramo 33)	102
	Otros ingresos	104
	Cuentas por cobrar	105
VI	Análisis de egresos	107
	Seguridad pública y vialidad	117
	Infraestructura y servicios públicos	122
	Desarrollo social, educación y cultura	127
	Participación ciudadana	133
	Desarrollo urbano y ecología	136
	Previsión social	139
	Administración	142
	Inversiones	148
	Amortización de la deuda	153
	Organismos descentralizados	157
	Pasivo bancario y A.P.P. al 31 de diciembre del 2017	158
VII	Estados Financieros Consolidados	160
	Avances del Plan Municipal de Desarrollo 2015-2018	169



CUENTA PÚBLICA MUNICIPAL 2017

GOBIERNO MUNICIPAL 2015 - 2018

Municipio de San Pedro Garza García, N.L.

Período del 1 de Enero al 31 de diciembre de 2017

CONTENIDO DE ANEXOS DE LA CUENTA PÚBLICA 2017

		Libro de Anexos 1
		Pag.
VIII	INGRESOS INCURRIDOS Y EGRESOS REALES VS PRESUPUESTOS 2016 DEL SISTEMA CONTABLE MUNICIPAL	2
IX	RESUMEN ANUAL SOBRE LOS SUBSIDIOS OTORGADOS DURANTE EL EJERCICIO	3
X	INFORME DEL ACTIVO CIRCULANTE	7
XI	INFORME SOBRE LA SITUACIÓN PATRIMONIAL	10
XII	DICTAMEN DE AUDITORES INDEPENDIENTES	12
XIII	BALANZAS DE COMPROBACION	13
XIV	RELATIVOS AL PATRIMONIO MUNICIPAL	14
XV	APORTACIONES DEL RAMO 33 Fondo III y Fondo IV	15
XVI	DEUDA PUBLICA MUNICIPAL	18
XVII	RELACION DE JUICIOS Y DEMANDAS	21
XVIII	CALIFICACIONES CREDITICIAS	22

CONTENIDO DE ANEXOS DE LA CUENTA PÚBLICA 2017

		Libro de Anexos 2
		Pag.
XIX	DICTAMEN DE AUTORIZACION DEL REPUBLICANO AYUNTAMIENTO	24
XX	PRESUPUESTO DE INGRESOS	25
XXI	PRESUPUESTO DE EGRESOS	26
XXII	INFORME ANALITICO DE OBLIGACIONES DIFERENTES A FINANCIAMIENTO (FORMATO 3 A1)	27
XXIII	CUENTAS POR COBRAR AL 31 DE DICIEMBRE 2016	62
XXIV	RELACIÓN DE CUENTAS BANCARIAS PRODUCTIVAS ESPECÍFICAS	63
XXV	ESTADOS FINANCIEROS CONSOLIDADOS	64



CUENTA PÚBLICA MUNICIPAL 2017

GOBIERNO MUNICIPAL 2015 - 2018

Municipio de San Pedro Garza García, N.L.

Período del 1 de Enero al 31 de diciembre de 2017

Oficio dirigido al Republicano Ayuntamiento para someter para su aprobación la Cuenta Pública del Ejercicio 2017



San Pedro Garza García, N.L. a 13 de Marzo de 2018

Congreso del Estado de Nuevo León
Presente. -

Con el fin de dar cumplimiento con lo establecido en el artículo 26 inciso c) fracción III, artículo 79 fracción V de la Ley Orgánica de la Administración Pública Municipal del Estado de Nuevo León, me permito presentar para su revisión y fiscalización la **Cuenta Pública Municipal del Municipio de San Pedro Garza García correspondiente al ejercicio 2017.**

Sin otro particular, reitero a usted las seguridades de mi atenta y distinguida consideración.

El C. Presidente Municipal

Ing. Mauricio Fernández Garza

El C. Secretario de Finanzas y Tesorero

La C. Síndico Primera

C.P. Rafael Serna Sánchez

Lic. María Elena Sánchez López

Secretaría de Finanzas y Tesorería Municipal
Palacio Municipal Juárez y Libertad s/n, 2do. piso
Centro San Pedro Garza García, N. L., C.P. 66200
Tels. (81) 8400.4456 Fax. (81) 8400.4497
www.sanpedro.gob.mx



CUENTA PÚBLICA MUNICIPAL 2017

GOBIERNO MUNICIPAL 2015 - 2018

Municipio de San Pedro Garza García, N.L.

Período del 1 de Enero al 31 de diciembre de 2017

I.- FUNDAMENTO LEGAL

Se presenta la Cuenta Pública correspondiente al ejercicio 2017, con fundamento en las leyes siguientes:

Constitución Política de los Estados Unidos Mexicanos:

Establece en el **Artículo 115** que: los estados adoptarán para su régimen interior, la forma de gobierno republicano, representativo, popular, teniendo como base de su división territorial y de su organización política y administrativa, un Municipio Libre. *La fracción IV* dice a la letra: los municipios administrarán libremente su Hacienda, la cual se formará de los rendimientos de los bienes que les pertenezcan, así como de las contribuciones y otros ingresos que las legislaturas establezcan a su favor y en todo caso: a) Percibirán las contribuciones, incluyendo tasas adicionales, sobre la propiedad inmobiliaria. Los municipios podrán celebrar convenios con el Estado para que éste se haga cargo de algunas de las funciones relacionadas con la administración de esas contribuciones. b) Las participaciones federales, que serán cubiertas por la Federación a los Municipios con arreglo a las bases, montos y plazos que anualmente se determinen por las Legislaturas de los Estados. c) Los ingresos derivados de la prestación de servicios públicos a su cargo.

Así mismo, indica que las legislaturas de los Estados aprobarán las leyes de ingresos de los Municipios, revisarán y fiscalizarán sus cuentas públicas. Los presupuestos de egresos serán aprobados por los ayuntamientos con base en sus ingresos disponibles.

Los recursos que integran la hacienda municipal serán ejercidos en forma directa por los ayuntamientos, o bien, por quien ellos autoricen, conforme a la ley;



CUENTA PÚBLICA MUNICIPAL 2017

GOBIERNO MUNICIPAL 2015 - 2018

Municipio de San Pedro Garza García, N.L.

Período del 1 de Enero al 31 de diciembre de 2017

Constitución Política del Estado de Nuevo León:

En su **Artículo 63, Fracción XIII**, señala que: corresponde al Congreso: fiscalizar, revisar, vigilar, evaluar, aprobar o rechazar en su caso con el apoyo de la Auditoría Superior del Estado, las Cuentas Públicas que presentan los Poderes del Estado, los organismos autónomos, los organismos descentralizados y desconcentrados y fideicomisos públicos de la administración pública del Estado, los Municipios y sus organismos descentralizados y desconcentrados, con el objeto de evaluar los resultados de la gestión financiera, comprobar si se ajustaron a los criterios señalados en los presupuestos respectivos y verificar el cumplimiento de los objetivos contenidos en los programas.

En el **Artículo 125**, señala que: los Ayuntamientos enviarán al H. Congreso del Estado las cuentas públicas del ejercicio anterior, para que éste las apruebe o rechace en su caso, contando previamente para tal efecto con el informe de resultados enviados por el Órgano de Fiscalización Superior del Estado, en términos de la Ley de Fiscalización Superior del Estado.

Así mismo el **Artículo 137** establece que la Cuenta Pública del ejercicio fiscal correspondiente deberá ser presentada al Congreso del Estado, a través de la Auditoría Superior del Estado, a más tardar el 30 de marzo del año siguiente.

Ley de Gobierno Municipal del Estado de Nuevo León:

En el **Artículo 33, Fracción III inciso e)** Enviar cada trimestre al Congreso del Estado los Informes de Avance de Gestión Financiera de conformidad con la Ley; f) Someter anualmente para fiscalización y revisión, al Congreso del Estado, por conducto del Tesorero Municipal, durante los primeros tres meses de cada año, la cuenta pública municipal correspondiente al año anterior. j) Publicar trimestralmente el estado de origen y aplicación de los recursos.

El **Artículo 37, Fracción I, inciso c)** señala como facultades y obligaciones del Síndico Municipal o Síndico Primero en su caso: Obtener la información correspondiente al patrimonio Municipal y al ejercicio presupuestario, con facultades para revisar y analizar los estados de origen y aplicación de fondos, la cuenta pública municipal y los estados financieros, suscribiéndolos y en su caso, haciendo las observaciones que haya lugar; el **inciso f)** Vigilar que la cuenta pública municipal se remita al Congreso del Estado, en la forma y términos previstos legalmente; **inciso h)** Vigilar que los registros contables y la emisión de información financiera, así como el registro y valuación del Patrimonio, sea de acuerdo a lo dispuesto en la Ley General de Contabilidad Gubernamental y demás normativa aplicable.



CUENTA PÚBLICA MUNICIPAL 2017 GOBIERNO MUNICIPAL 2015 - 2018

Municipio de San Pedro Garza García, N.L.

Período del 1 de Enero al 31 de diciembre de 2017

En el **Artículo 100, Fracción VIII, IX, XII** nos indican como facultades y obligaciones del Tesorero Municipal, elaborar y someter a la aprobación del Ayuntamiento, el programa financiero para el manejo y administración de la deuda pública municipal; remitir al Congreso del Estado, previa aprobación del Ayuntamiento, los Informes de Avance de Gestión Financiera y de Cuenta Pública en los términos de la Ley de Fiscalización Superior del Estado de Nuevo León, los cuales deberán estar firmados por el Tesorero Municipal, el Presidente Municipal y el Síndico Primero o Síndico Municipal, en su caso; Llevar la contabilidad general, en los términos establecidos en la Ley General de Contabilidad Gubernamental y normativa aplicable, así como el control del ejercicio presupuestal;

Artículo 177 La vigilancia de la Hacienda Pública Municipal compete al Presidente Municipal, al Síndico Municipal o al Síndico Primero, según sea el caso, a la Comisión respectiva del Ayuntamiento y a la Contraloría Municipal, en los términos de esta Ley.

La Cuenta Pública Municipal deberá de contener al menos lo preceptuado en el artículo 9 de la Ley de Fiscalización Superior del Estado de Nuevo León.

El Congreso del Estado revisará, y aprobará o rechazará, según corresponda, la Cuenta Pública de los Municipios en los términos de la Constitución Política del Estado y las leyes aplicables.

Ley de Fiscalización Superior del Estado de Nuevo León:

En el **Artículo 2º fracción V**, señala que: para efectos de esta Ley se entenderá por Cuenta pública: el informe que Los entes públicos, rinden al Congreso sobre su Gestión Financiera y Programática durante el ejercicio fiscal comprendido del 1 de Enero al 31 de Diciembre del año anterior, **fracción X.** Fiscalización o Fiscalización Superior: La facultad del Congreso por medio de la Auditoría Superior del Estado para revisar y evaluar el contenido de las Cuentas Públicas, así como revisar y evaluar la aplicación, uso y destino de los recursos públicos, administrados o recibidos por sujetos de fiscalización, incluso el otorgamiento y aplicación de subsidios e incentivos fiscales; **fracción XI.** Gestión Financiera: La actividad de los Entes Públicos respecto de la administración, manejo, custodia y aplicación de los ingresos, egresos, fondos, y en general de los recursos públicos que éstos utilicen para la ejecución de los objetivos contenidos en sus programas en el período que corresponde a una Cuenta Pública.

Artículo 4.- La fiscalización de la Cuenta Pública que realiza la Auditoría Superior del Estado se lleva a cabo de manera posterior al término de cada ejercicio fiscal; tiene carácter externo y por lo tanto se efectúa de manera independiente y autónoma de cualquier otra forma de control o fiscalización de carácter interno que se realice de conformidad con cualquier otro ordenamiento legal o reglamentario.



CUENTA PÚBLICA MUNICIPAL 2017

GOBIERNO MUNICIPAL 2015 - 2018

Municipio de San Pedro Garza García, N.L.

Período del 1 de Enero al 31 de diciembre de 2017

Artículo 7.- La Cuenta Pública del ejercicio fiscal correspondiente será presentada al Congreso, en forma improrrogable a más tardar el 31 de marzo del año siguiente.

Artículo 9.- En lo referente a la Cuenta Pública que rindan los Municipios y sus Organismos Descentralizados y Fideicomisos Públicos deberán atender en su cobertura a lo establecido en su marco legal vigente y conforme a lo que establece el Artículo 55 de la Ley General de Contabilidad Gubernamental, ésta deberá contener como mínimo:

I. Información Contable con la desagregación siguiente:

- a) Estado de Situación Financiera;
- b) Estado de Variaciones en la Hacienda Pública;
- c) Estado de Cambios en la Situación Financiera;
- d) Notas a los Estados Financieros; y
- e) Estado Analítico del Activo.

II. Información Presupuestaria, con la desagregación siguiente:

- a) Estado analítico de Ingresos, del que se derivará la presentación en clasificación Económica, por Fuente de Financiamiento y Concepto;
- b) Estado analítico del ejercicio del Presupuesto de Egresos del que se derivarán las siguientes clasificaciones:
 - 1) Administrativa;
 - 2) Económica y por Objeto del Gasto; y
 - 3) Funcional-Programática.

Adicionalmente a lo establecido en los párrafos anteriores, cuándo la cuenta pública refleje la información de la administración del trienio anterior y del actual, se deberá adjuntar la documentación de la entrega-recepción de la administración municipal y el análisis de la glosa de acuerdo con lo establecido en la Ley Orgánica de la Administración Pública Municipal. No adjuntar la información anterior, será considerado motivo de sanción, en los términos del Artículo 6 de la presente Ley.

En lo referente a Municipios con población menor a veinticinco mil habitantes, se estará a lo que establece la Ley General de Contabilidad Gubernamental en su Artículo 9 fracción XI.

El contenido a que hace referencia este artículo deberá atender lo que en su momento regule el Consejo Nacional de Armonización Contable.



CUENTA PÚBLICA MUNICIPAL 2017

GOBIERNO MUNICIPAL 2015 - 2018

Municipio de San Pedro Garza García, N.L.

Período del 1 de Enero al 31 de diciembre de 2017

En lo que se refiere a los subsidios, en el **Artículo sexto de la Ley de Ingresos para los Municipios del Estado**, se indica que: los Presidentes Municipales, previa emisión de las bases expedidas por el Ayuntamiento en esta materia, podrán otorgar subsidios con cargo a las contribuciones y demás ingresos municipales, en relación con las actividades o contribuyentes respecto de los cuales juzguen indispensable tal medida y en la **Fracción III de este Artículo**, señala que todo subsidio otorgado deberá ser registrado en las cuentas municipales.

La Cuenta Pública Municipal del ejercicio 2017, está integrada por los cuatro informes de los Estados Financieros, de Gestión y de Disciplina Financiera presentados y autorizados por el Republicano Ayuntamiento, según consta en actas de cabildo de la sesión ordinaria de fecha 27 de abril de 2017, Sesión ordinaria de fecha 25 de julio de 2017, Sesión ordinaria de fecha de 24 de octubre de 2017 y de Sesión extraordinaria de fecha 30 de enero de 2018.

LEY GENERAL DE CONTABILIDAD GUBERNAMENTAL

En cumplimiento a la LGCG publicada en el Diario Oficial de la Federación el 31 de diciembre de 2008 en su **artículo 01** dice; que es de orden público y tiene como objeto establecer los criterios generales que regirán la contabilidad gubernamental y la emisión de información financiera de los entes públicos, con el fin de lograr su adecuada armonización. Y que es de observancia obligatoria para los poderes Ejecutivo, Legislativo y Judicial de la Federación, los estados y el Distrito Federal; así como para **los ayuntamientos de los municipios**; entre otros órganos político-administrativos.

En el **artículo 2** de dicha Ley los entes públicos aplicarán la contabilidad gubernamental para facilitar el registro y la fiscalización de los activos, pasivos, ingresos y gastos y, en general, contribuir a medir la eficacia, economía y eficiencia del gasto e ingresos públicos, la administración de la deuda pública, incluyendo las obligaciones contingentes y el patrimonio del Estado.

Los entes públicos deberán seguir las mejores prácticas contables nacionales e internacionales en apoyo a las tareas de planeación financiera, control de recursos, análisis y fiscalización.

En el **artículo 3**, señala que la contabilidad gubernamental determinará la valuación del patrimonio del Estado y su expresión en los estados financieros.



CUENTA PÚBLICA MUNICIPAL 2017

GOBIERNO MUNICIPAL 2015 - 2018

Municipio de San Pedro Garza García, N.L.

Período del 1 de Enero al 31 de diciembre de 2017

En el **artículo 6** menciona la instalación del consejo nacional de armonización contable CONAC, que es el órgano de coordinación para la armonización de la contabilidad gubernamental y tiene por objeto la emisión de las normas contables y lineamientos para la generación de información financiera que aplicarán los entes públicos. Estableciendo en su **artículo 7**, que los entes públicos adoptarán e implementarán, con carácter obligatorio, en el ámbito de sus respectivas competencias, las decisiones que tome el consejo, de conformidad con lo dispuesto en el **artículo 9** de la mencionada Ley, dentro de los plazos que éste establezca.

LGCG : Contenido de la Cuenta Pública

Capítulo II

En el **artículo 52**, establece que los estados financieros y demás información presupuestaria, programática y contable que emanen de los registros de los entes públicos, serán la base para la emisión de informes periódicos y para la formulación de la cuenta pública anual.

Que los entes públicos deberán elaborar los estados de conformidad con las disposiciones normativas y técnicas que emanen de esta Ley o que emita el consejo.

Los estados correspondientes a los ingresos y gastos públicos presupuestarios se elaborarán sobre la base de devengado y, adicionalmente, se presentarán en flujo de efectivo.

En el **artículo 55** establece que las cuentas públicas de los ayuntamientos de los municipios y de los órganos político-administrativos de las demarcaciones territoriales del Distrito Federal deberán contener, como mínimo, la información contable y presupuestaria a que se refiere el **artículo 48** de la mencionada Ley, conforme lo determine el consejo, en atención a las características de los mismos.

“Acuerdo por el que se armoniza la estructura de las cuentas publicas”,

Fue publicado el 30 de Diciembre de 2013 se publica en el Diario Oficial de la Federación el del cual se desprende lo siguiente:

Su objeto principal es armonizar la estructura de la Cuenta Pública del Gobierno Federal, de las Entidades Federativas, de los Ayuntamientos de los Municipios y de los órganos político-administrativos de las demarcaciones territoriales por conducto del Gobierno del Distrito Federal, a que se refiere el artículo 55 de la Ley General de Contabilidad Gubernamental (LGCG).

Punto 2. Precisiones de concepto

En el, **letra d.** Cuenta Pública de los Ayuntamientos de los Municipios: A la Cuenta Pública anual que de acuerdo con la Clasificación Administrativa se refiere al Gobierno Municipal, y que se integra a su vez por las dependencias y organismos desconcentrados del Municipio. Para estos efectos se considera incluidos al Presidente Municipal, Regidores y Síndicos.



CUENTA PÚBLICA MUNICIPAL 2017

GOBIERNO MUNICIPAL 2015 - 2018

Municipio de San Pedro Garza García, N.L.

Período del 1 de Enero al 31 de diciembre de 2017

Punto 3. Integración de la Cuenta Pública

En la **letra c.** La Cuenta Pública del Ayuntamiento del Municipio, se recomienda sea formulada e integrada por la Tesorería Municipal, Secretaría de Finanzas Municipal o su equivalente, por lo que los entes públicos del Ayuntamiento del Municipio remitirán la información en los términos y por los conductos que la Secretaría de Finanzas o su equivalente les solicite.

Punto 4. Publicación de la Cuenta Pública

Con fundamento en lo dispuesto por el último párrafo del artículo 5 y la fracción IV de los Transitorio Cuarto y Quinto del Decreto por el que se expide la LGCG publicado en el Diario Oficial de la Federación el 31 de diciembre de 2008, las cuentas públicas del Gobierno Federal, de las Entidades Federativas y de los Ayuntamientos de los Municipios deberán ser publicadas para consulta de la población en general y deberán estar disponibles en sus respectivas páginas de internet, desde el momento en que son presentadas para su fiscalización.

Punto 5. Estructura de la Cuenta Pública

En la letra C. Estructura de la Cuenta Pública de los Ayuntamiento de los Municipios :

C. 1. La Cuenta Pública de los Ayuntamientos de los Municipios se estructurará de la siguiente manera atendiendo a lo dispuesto en el **artículo 55** de la LGCG.

I. Información contable, incluyendo el Estado de Actividades y el de Flujo de Efectivo.

II. Información presupuestaria.

III. Anexos, que incluirán todos los establecidos en diferentes ordenamientos que señalan la obligación de incorporar reportes específicos en la integración de la Cuenta Pública, así como los que el ente público considere convenientes.

Por último, el fundamento legal para incluir como anexo el dictamen de los auditores independientes, así como el estado condensado de ingresos y egresos, proviene del **Código Fiscal de la Federación**, en donde el **Artículo 32-A, Fracción IV**, señala que: las entidades de la Administración Pública Federal a que se refiere la **Ley Federal de las Entidades Paraestatales**, así como las que formen parte de la Administración Pública estatal o municipal, están obligados a dictaminar sus estados financieros, en los términos del **Artículo 52 del Código Fiscal de la Federación**, que se refiere a la presunción de certeza en los hechos afirmados en los dictámenes elaborados por contador público.



CUENTA PÚBLICA MUNICIPAL 2017

GOBIERNO MUNICIPAL 2015 - 2018

Municipio de San Pedro Garza García, N.L.

Período del 1 de Enero al 31 de diciembre de 2017

Reglamento Orgánico de la Administración Pública Municipal de San Pedro Garza García, Nuevo León.

Artículo 29.- La Secretaría de Finanzas y Tesorería tendrá como atribuciones, responsabilidades y funciones las que le otorguen las leyes, reglamentos y demás disposiciones legales aplicables en la materia, así como las que a continuación se establecen:

Inciso B: En materia de Egresos, Contabilidad y Control Presupuestal: **fracción VI** : Elaborar los proyectos de informes de la cuenta pública municipal del ejercicio fiscal anterior, someterlos a la aprobación del Republicano Ayuntamiento y coordinar su envío al Congreso del Estado de Nuevo León; **fracción IX** Gestionar, en coordinación con la Comisión de Hacienda y Patrimonio Municipal del Republicano Ayuntamiento, la contratación de auditores externos con la finalidad de que emitan su opinión y recomendaciones respecto a la información de los estados financieros y/o apoyar en la labor de auditoría interna, mediante la presentación de reportes y evaluaciones respecto al ejercicio de la función pública municipal; **fracción XVII** someter a la aprobación del Republicano Ayuntamiento y coordinar el envío al Congreso del Estado de Nuevo León, de los documentos y estados financieros trimestrales que comprenderán la balanza de comprobación, el balance general y el estado de resultados del ejercicio presupuestario de ingresos y egresos que corresponda.

Ley de Disciplina Financiera de las Entidades Federativas y Municipios

Artículo 4.- El Consejo Nacional de Armonización Contable, en los términos de la Ley General de Contabilidad Gubernamental, emitirá las normas contables necesarias para asegurar su congruencia con la presente Ley, incluyendo los criterios a seguir para la elaboración y presentación homogénea de la información financiera referida en la misma.

TÍTULO CUARTO

De la Información y Rendición de Cuentas

CAPÍTULO ÚNICO

Artículo 58.- Los Entes Públicos se sujetarán a la Ley General de Contabilidad Gubernamental para presentar la información financiera en los informes periódicos correspondientes y en su respectiva Cuenta Pública.

Lo anterior, sin perjuicio de las obligaciones de información establecidas en la Ley de Coordinación Fiscal, la Ley Federal de Presupuesto y Responsabilidad Hacendaria, y el Título Tercero Bis de la Ley General de Salud, relativas a las Transferencias federales etiquetadas.



CUENTA PÚBLICA MUNICIPAL 2017
GOBIERNO MUNICIPAL 2015 - 2018

Municipio de San Pedro Garza García, N.L.

Período del 1 de Enero al 31 de diciembre de 2017

II.- Estados Financieros
Ley General de Contabilidad
Gubernamental.



CUENTA PÚBLICA MUNICIPAL 2017

GOBIERNO MUNICIPAL 2015 - 2018

Municipio de San Pedro Garza García, N.L.

Período del 1 de Enero al 31 de diciembre de 2017

LEY GENERAL DE CONTABILIDAD GUBERNAMENTAL

1. ESTADO DE SITUACIÓN FINANCIERA
2. ESTADO DE ACTIVIDADES
3. ESTADO DE VARIACIONES EN LA HACIENDA PÚBLICA/PATRIMONIO
4. ESTADO DE CAMBIOS DE LA SITUACION FINANCIERA
5. ESTADOS DE FLUJOS DE EFECTIVO
6. ESTADO ANALITICO DEL ACTIVO
7. ESTADO ANALITICO DEL PASIVO /HACIENDA
8. ESTADO ANALITICO DE LA DEUDA
9. ESTADO ANALITICO DE LOS INGRESOS PRESUPUESTALES
10. ESTADO ANALITICO DE LOS EGRESOS PRESUPUESTALES
 1. CASIFICACION ECONOMICA
 2. CLASIFICACION FUNCIONAL
 3. CLASIFICACION ADMINISTRATIVA
11. ESTADO DE ACTIVIDADES DETALLADO
12. NOTAS DE LOS ESTADOS FINANCIEROS
13. ESTADOS FINANCIEROS CONSOLIDADOS Y SUS NOTAS



CUENTA PÚBLICA MUNICIPAL 2017

GOBIERNO MUNICIPAL 2015 - 2018

Municipio de San Pedro Garza García, N.L.

Período del 1 de Enero al 31 de diciembre de 2017

Estado de Situación Financiera al 31 Diciembre de 2017

(Miles de Pesos)

	2017	2016		2017	2016
ACTIVO			PASIVO		
ACTIVO CIRCULANTE			PASIVO CIRCULANTE		
Efectivo y Equivalentes de Efectivo	1,119,027	707,210	Cuentas Por Pagar a Corto Plazo	114,908	110,240
Derechos a recibir efectivo o equivalentes	34,224	35,680	Porción a Corto Plazo de la Deuda Pública a Largo Plazo	20,372	81,133
Derechos a Recibir Bienes o Servicios	74,781	28,628	Pasivos Diferidos a Corto Plazo	746	470
Total de Activos Circulantes	1,228,032	771,518	Fondos y Bienes de Terceros en Garantía y/o Administración a Corto Plazo	2,431	885
			Otros Pasivos a Corto Plazo	306	290
			Total de Pasivos Circulantes	138,763	193,018
ACTIVO NO CIRCULANTE			PASIVO NO CIRCULANTE		
Inversiones Financieras a LP	78,631	65,541	Deuda Pública a Largo Plazo	212,663	432,712
Bienes Inmuebles, Infraestructura y Construcciones en Proceso	1,464,111	1,279,862	Provisiones a Largo Plazo	175,247	155,436
Bienes Muebles	507,450	403,784	Total de Pasivos No Circulantes	387,910	588,149
Activos Intangibles	37,284	36,760			
Depreciación, Deterioro y Amortización Acumulada de Bienes	- 507,493	- 425,749	Total de Pasivo	526,673	781,167
Activos Diferidos	274,698	274,698			
Total de Activos No Circulantes	1,854,682	1,634,894	HACIENDA PÚBLICA / PATRIMONIO		
			Hacienda Pública/Patrimonio Contribuido		
			Hacienda Pública/Patrimonio Generado		
Total de Activos	3,082,713	2,406,411	Resultado del Ejercicio Ahorro / Desahorro	979,630	663,675
			Resultado de Ejercicios Anteriores	1,432,333	801,352
			Revalúos	60,971	60,971
			Rectificaciones de Resultado de Ejercicios Anteriores	83,106	99,245
			Total Hacienda Pública / Patrimonio	2,556,041	1,625,245
			Total de Pasivo y Hacienda	3,082,713	2,406,411

Estado de Situación Financiera. Refleja la posición financiera del ente público a una fecha determinada; incluye información acumulativa en tres grandes rubros: el activo, el pasivo y patrimonio o hacienda pública; se formula de acuerdo con un formato y un criterio estándar para realizar el comparativo de la información en distintos períodos y con otros entes similares, apoyando la toma de decisiones y las funciones de fiscalización.



CUENTA PÚBLICA MUNICIPAL 2017

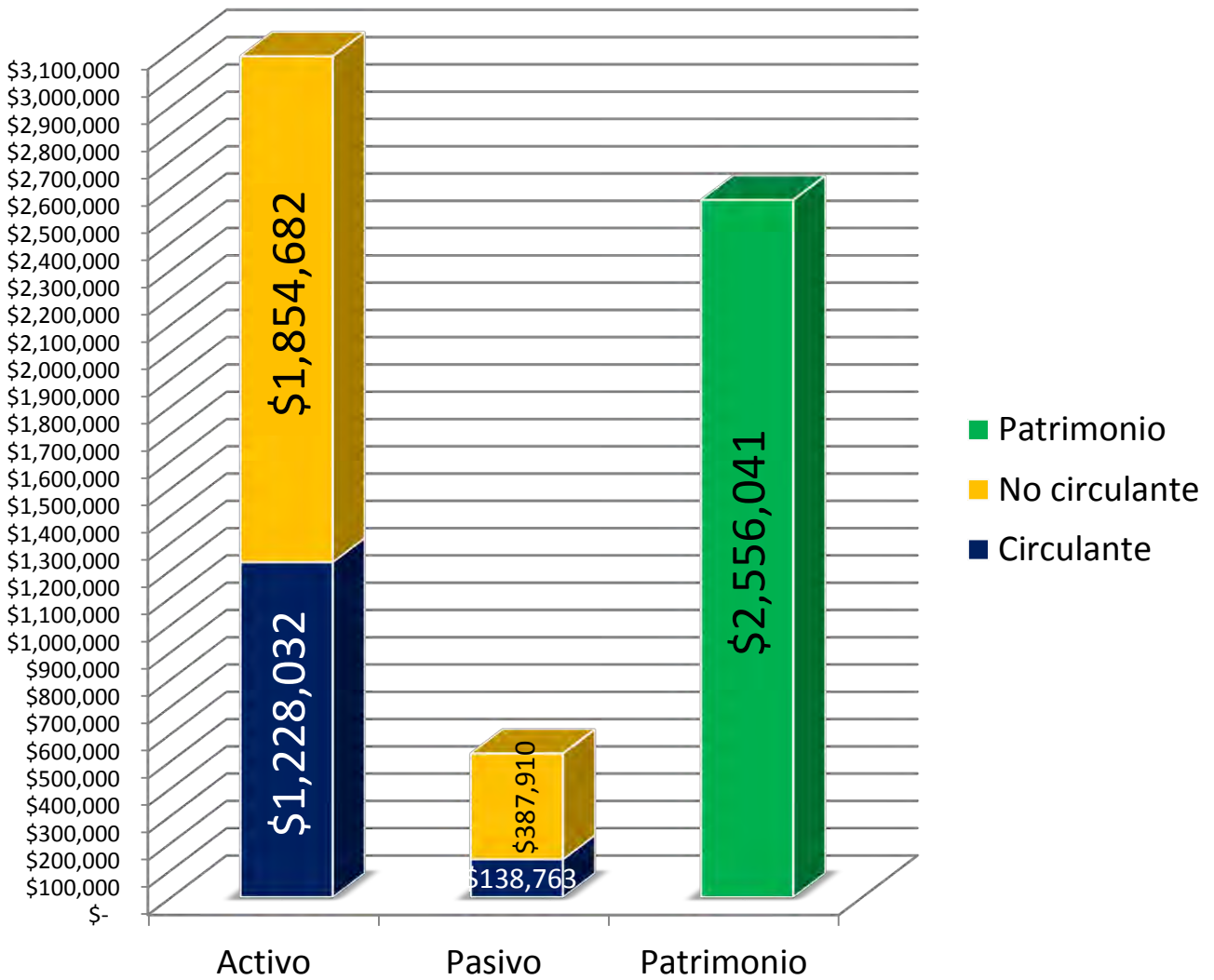
GOBIERNO MUNICIPAL 2015 - 2018

Municipio de San Pedro Garza García, N.L.

Período del 1 de Enero al 31 de diciembre de 2017

Grafica del Estado de Situación Financiera al 31 Diciembre de 2017

(Miles de Pesos)





CUENTA PÚBLICA MUNICIPAL 2017

GOBIERNO MUNICIPAL 2015 - 2018

Municipio de San Pedro Garza García, N.L.

Período del 1 de Enero al 31 de diciembre de 2017

Estado de Actividades

(Miles de Pesos)

	2017	2016
INGRESOS Y OTROS BENEFICIOS		
Impuestos	1,085,636	887,478
Derechos	122,295	96,405
Productos de Tipo Corriente	109,016	46,046
Aprovechamientos de Tipo Corriente	77,828	76,117
Participaciones y Aportaciones		
Participaciones	1,015,570	867,242
Aportaciones	284,252	266,761
Otros Ingresos y Beneficios		
Otros Ingresos y Beneficios Varios	1,264	3,388
Total Ingresos	2,695,862	2,243,437
GASTOS Y OTROS PERDIDAS		
Gastos de Funcionamiento		
Servicios Personales	934,735	852,889
Materiales y Suministros	124,501	101,555
Servicios Generales	384,967	381,657
Transferencias, Asignaciones, Subsidios y otras Ayudas		
Transferencias Internas y Asignaciones al Sector Público	39,017	33,562
Subsidios y subvenciones	83	-
Ayudas Sociales	33,435	28,567
Intereses, Comisiones y Otros Gastos de la Deuda Pública		
Intereses de la Deuda Pública	32,839	43,808
Comisiones de la Deuda Pública	-	-
Otros Gastos y Pérdidas Extraordinarias		
Estimaciones, Depreciaciones, Deterioros, Obsolescencias, Amortizaciones y Provisiones	86,659	82,414
Otros Gastos	-	-
Inversión Pública		
Inversión Pública No Capitalizable	79,995	55,311
Total de Gastos y Otras Pérdidas	1,716,232	1,579,762
Ahorro/Desahorro Neto del Ejercicio	979,630	663,675

Este tipo de estado muestra el resultado de las operaciones de ingresos y gastos de un ente durante un período determinado. Los ingresos están clasificados de acuerdo con los criterios del clasificador por rubros de ingresos armonizado, los objetos del gasto con el clasificador por objeto de gasto armonizado y el resultado final muestra el ahorro o desahorro del ejercicio.



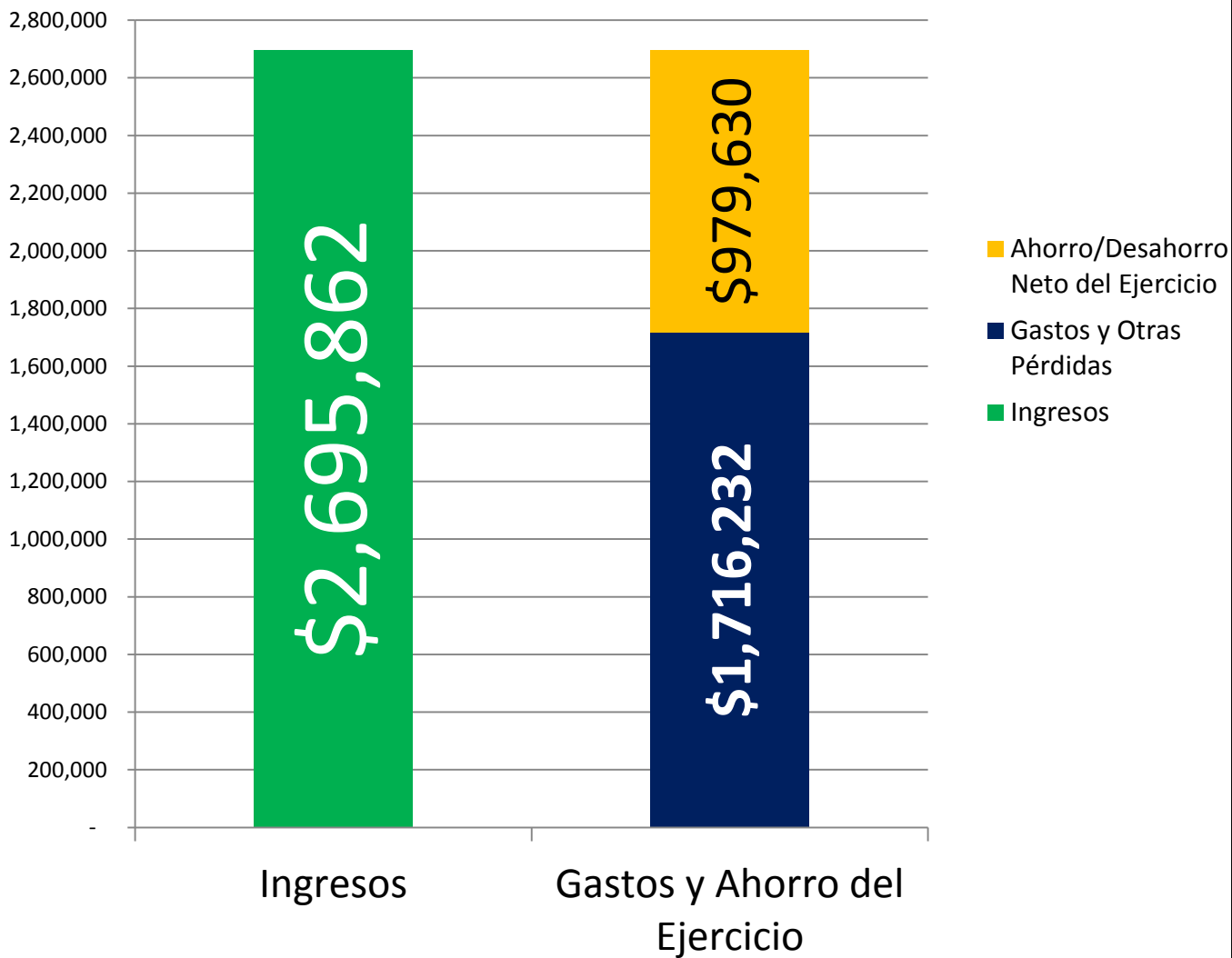
CUENTA PÚBLICA MUNICIPAL 2017

GOBIERNO MUNICIPAL 2015 - 2018

Municipio de San Pedro Garza García, N.L.

Período del 1 de Enero al 31 de diciembre de 2017

Grafica de Estado de Actividades Acumulado 2017





CUENTA PÚBLICA MUNICIPAL 2017

GOBIERNO MUNICIPAL 2015 - 2018

Municipio de San Pedro Garza García, N.L.

Período del 1 de Enero al 31 de diciembre de 2017

ESTADO DE VARIACIONES EN LA HACIENDA PÚBLICA/PATRIMONIO (Miles de Pesos)

Concepto	Hacienda Pública/ Patrimonio Contribuido	Hacienda Pública /Patrimonio Generado de Ejercicios Anteriores	Hacienda Pública /Patrimonio Generado del Ejercicio	Ajustes por Cambios de Valor	Total
Hacienda Pública/Patrimonio Neto al Final del Ejercicio Anterior 2015		- 49,812	1,159,825		1,110,013
Rectificaciones de Resultados de Ejercicios Anteriores					-
Cambios en Políticas Contables y Cambios por Errores Contables		- 148,444			- 148,444
Patrimonio Neto Inicial Ajustado del Ejercicio					-
Actualizaciones y donaciones de capital					-
Actualizaciones de la Hacienda Pública/Patrimonio					-
Variaciones de la Hacienda Pública/ Patrimonio Neto del Ejercicio					-
Ganancia/Pérdida por Revaluos			-		-
Reservas					-
Resultados del Ejercicio: Ahorro/Desahorro			663,675		663,675
Otras Variaciones de la Hacienda pública/ Patrimonio Neto					-
Hacienda Pública/Patrimonio Neto al Final del Ejercicio 2016	-	- 198,256	1,823,500	-	1,625,245
Hacienda Pública/Patrimonio Neto al Final del Ejercicio Anterior 2016			-		-
Rectificaciones de Resultados de Ejercicios Anteriores					-
Cambios en Políticas Contables y Cambios por Errores Contables		- 48,834			- 48,834
Patrimonio Neto Inicial Ajustado del Ejercicio					-
Actualizaciones y donaciones de capital					-
Actualizaciones de la Hacienda Pública/Patrimonio					-
Variaciones de la Hacienda Pública/ Patrimonio Neto del Ejercicio					-
Ganancia/Pérdida por Revaluos			-		-
Reservas					-
Resultados del Ejercicio: Ahorro/Desahorro			979,630		979,630
Otras Variaciones de la Hacienda pública/ Patrimonio Neto					-
Hacienda Pública/Patrimonio Neto al Final del Ejercicio 2017	-	- 247,090	2,803,130	-	2,556,041

Estado de Variaciones en la Hacienda Pública/Patrimonio:

Muestra las variaciones en los rubros de patrimonio contribuido o ganado del ente público y revela de forma general los movimientos de la Hacienda Pública/Patrimonio



CUENTA PÚBLICA MUNICIPAL 2017

GOBIERNO MUNICIPAL 2015 - 2018

Municipio de San Pedro Garza García, N.L.

Período del 1 de Enero al 31 de diciembre de 2017

ESTADO DE CAMBIOS EN LA SITUACION FINANCIERA 2017

(Miles de Pesos)

	Origen	Aplicación
ACTIVO	- 83,200	759,502
Activo Circulante	- 1,456	457,970
Efectivo y Equivalentes	-	411,818
Derechos a Recibir Efectivo o	- 1,456	-
Derechos a Recibir Bienes o Servicios	-	46,152
Activo No Circulante	- 81,743	301,532
Inversiones Financieras a Largo Plazo	-	13,091
Derechos a Recibir Efectivo o Equivalentes a Largo Plazo	-	-
Bienes Inmuebles, Infraestructura y Construcciones en Proceso	-	184,249
Bienes Muebles	-	103,667
Activos Intangibles	-	525
Depreciación, Deterioro y Amortización Acumulada de Bienes	- 81,743	-
Activos Diferidos	-	-
PASIVO	329,645	- 1,005,947
Pasivo Circulante	60,761	- 6,506
Cuentas por Pagar a Corto Plazo	-	- 4,667
Documentos por Pagar a Corto Plazo	-	-
Porción a Corto Plazo de la Deuda Pública a Largo Plazo	60,761	-
Pasivos Diferidos a Corto Plazo	-	- 275
Fondos y Bienes de Terceros en Garantía y/o Administración a Corto Plazo	-	- 1,546
Otros Pasivos a Corto Plazo	-	- 17
Pasivo No Circulante	220,050	- 19,811
Deuda Pública a Largo Plazo	220,050	-
Pasivos Diferidos a Largo Plazo	-	-
Fondos y Bienes de Terceros en Garantía y/o en Administración a Largo Plazo	-	-
Provisiones a Largo Plazo	-	- 19,811
HACIENDA PÚBLICA/ PATRIMONIO	48,834	- 979,630
Hacienda Pública/Patrimonio	-	-
Hacienda Pública/Patrimonio	48,834	- 979,630
Resultados del Ejercicio (Ahorro /	-	- 979,630
Resultados de Ejercicios Anteriores	23,584	-
Revalúos	-	-
Reservas	-	-
Rectificaciones de Resultados de	25,250	-
	246,445	- 246,445

Estado de Cambios en la Situación financiera

*Su finalidad es proveer de información sobre los orígenes y aplicaciones de los recursos del ente público. **ORIGEN:** Muestra la variación negativa de los rubros de activo y la variación positiva de los rubros de pasivo y patrimonio por la obtención o disposición de los recursos y obligaciones durante el ejercicio, del período actual, respecto al período anterior. **APLICACIÓN:** Muestra la variación positiva de los rubros de activo y la variación negativa de los rubros de pasivo y patrimonio por la obtención o disposición de los recursos y obligaciones durante el ejercicio, del período actual, respecto al período anterior.*



CUENTA PÚBLICA MUNICIPAL 2017

GOBIERNO MUNICIPAL 2015 - 2018

Municipio de San Pedro Garza García, N.L.

Período del 1 de Enero al 31 de diciembre de 2017

ESTADO DE FLUJOS DE EFECTIVO 2017

(Miles de Pesos)

	2017	2016
Flujo de Efectivo de las Actividades de Operación		
Origen		
Impuestos	1,085,636	887,478
Derechos	122,295	96,405
Productos de Tipo Corriente	107,481	46,046
Aprovechamientos de Tipo Corriente	77,828	76,117
Participaciones y Aportaciones		
Participaciones	1,015,570	867,242
Aportaciones	284,252	266,761
Otros Ingresos y Beneficios	1,264	3,388
Aplicación		
Servicios Personales	934,735	852,889
Materiales y Suministros	124,501	101,555
Servicios Generales	384,967	381,657
Transferencias, Asignaciones y Subsidios y Otras Ayudas		
Ayudas Sociales	33,435	28,567
Participaciones y Aportaciones		
Convenios	-	-
Flujos Netos de Efectivo por Actividades de Operación	1,216,688	878,770
Flujos de Efectivo de las Actividades de Inversión		
Origen		
Contribuciones de Capital		
Ventas de Activo Fijo	1,535	
Otros	- 23,321	
Aplicación		
Bienes Inmuebles y Muebles	- 118,543	- 97,016
Construcciones en Proceso (Obra Pública)	- 280,322	- 81,963
Otros		-
Flujos Netos de Efectivo por Actividades de Inversión	- 422,186	- 178,978
Flujo de Efectivo de las Actividades de Financiamiento		
Origen		
Endeudamiento Neto		
Interno	-	
Externo		
Incremento de Otros Pasivos	22,076	4,280
Disminución de Activos Financieros	1,456	-
Aplicación		
Incremento de Activos Financieros	- 59,243	- 3,777
Servicios de la Deuda	- 32,839	- 43,808
Disminución de otros Pasivos	- 276,570	- 382,976
Flujos Neto de Efectivo por Actividades de Financiamiento	- 345,120	- 426,281
Incremento/Disminución Neta en el Efectivo y Equivalente al Efectivo	411,818	425,897
Efectivo y Equivalentes al Efectivo al Inicio del Ejercicio	707,210	281,312
Efectivo y Equivalentes al Efectivo al Final del Ejercicio	1,119,027	707,210

Estado de Flujos de Efectivo

Este estado se formulará en términos del flujo de efectivo del ente y revela el origen y aplicación de los recursos divididos en operación, financiamiento e inversión del ente público. Como resultado de lo anterior, se conocerá el desempeño general de las administraciones públicas en cuanto al uso de sus recursos.



CUENTA PÚBLICA MUNICIPAL 2017

GOBIERNO MUNICIPAL 2015 - 2018

Municipio de San Pedro Garza García, N.L.

Período del 1 de Enero al 31 de diciembre de 2017

Estado Analítico del Activo

Informe 1/1

(Miles de Pesos)

Cuenta Contable	Saldo Inicial (SI) 1	Cargos del Período 2	Abonos del Período 3	Saldo Final (SF) 4(1+2-3)	Variación del Período (SI-SF) (1-4)
1 ACTIVO					
11 ACTIVO CIRCULANTE	771,518	12,832,689	12,376,175	1,228,032	456,514
111 Efectivo y Equivalentes	707,210	12,589,439	12,177,622	1,119,027	411,818
112 Derechos a Recibir Efectivo o Equivalentes	35,680	98,010	99,466	34,224	- 1,456
113 Derechos a Recibir Bienes o Servicios	28,628	145,239	99,087	74,781	46,152

Cuenta Contable	Saldo Inicial (SI) 1	Cargos del Período 2	Abonos del Período 3	Saldo Final (SF) 4(1+2-3)	Flujo del Período (SI-SF) (1-4)
12 ACTIVO NO CIRCULANTE	1,634,894	521,131	301,343	1,854,682	219,788
121 Inversiones Financieras a Largo Plazo	65,541	13,507	416	78,631	13,091
123 Bienes Inmuebles, Infraestructura y Construcciones en Proceso	1,279,862	343,744	159,495	1,464,111	184,249
124 Bienes Muebles	403,784	158,699	55,032	507,450	103,667
125 Activos Intangibles	36,760	525	-	37,284	525
126 Depreciaciones, Deterioro y Amortizaciones Acumuladas de Bienes	- 425,749	4,657	86,400	- 507,493	- 81,743
127 Activos Diferidos	274,698	-	-	274,698	-
Total	2,406,411	13,353,820	12,677,518	3,082,713	676,302

Estado Analítico del Activo

Muestra el comportamiento de los fondos, valores, derechos y bienes identificados y cuantificados en términos monetarios de que dispone el ente público para el desarrollo de sus actividades, su saldo al inicio del ejercicio, incrementos, decrementos y su saldo final.



CUENTA PÚBLICA MUNICIPAL 2017

GOBIERNO MUNICIPAL 2015 - 2018

Municipio de San Pedro Garza García, N.L.

Período del 1 de Enero al 31 de diciembre de 2017

Estado Analítico del Pasivo y Patrimonio (Miles de Pesos)

Cuenta Contable	Saldo Inicial (SI) 1	Cargos del Período 2	Abonos del Período 3	Saldo Final (SF) 4 (1+3-2)	Flujo del Período (SI-SF) (1-4)
02 PASIVO					
21 PASIVO CIRCULANTE	- 193,018	3,789,697	3,735,425	- 138,763	54,255
0211 Cuentas por Pagar a Corto Plazo	- 110,240	3,441,089	3,445,757	- 114,908	- 4,667
0213 Porción a Corto Plazo de la Deuda Pública a Largo Plazo	- 81,133	344,053	283,292	- 20,372	60,761
0215 Pasivos Diferidos a Corto Plazo	- 470	264	539	- 746	- 275
0216 Fondos y Bienes de Terceros en Garantía y/o Administración a Corto Plazo	- 885	4,290	5,836	- 2,431	- 1,546
0219 Ingresos por clasificar	- 290	-	17	- 306	- 17
22 PASIVO NO CIRCULANTE	- 588,149	234,840	34,601	- 387,910	200,239
0223 Deuda Publica a Largo Plazo	- 432,712	221,687	1,637	- 212,663	220,050
0226 Provisiones a Largo Plazo	- 155,436	13,153	32,964	- 175,247	- 19,811
03 HACIENDA PUBLICA/ PATRIMONIO					
32 HACIENDA PUBLICA /PATRIMONIO GENERADO	-1,625,245	99,719	1,030,516	-2,556,041	-930,796
0322 Resultados de Ejercicios Anteriores	-1,455,917	73,176	1,029,222	-2,411,964	-956,046
0323 Revalúos	- 60,971	-	-	- 60,971	-
0325 Rectificaciones de Resultados de Ejercicios Anteriores	- 108,356	26,544	1,294	- 83,106	25,250
	- 2,406,411	4,124,256	4,800,542	- 3,082,713	- 676,302



CUENTA PÚBLICA MUNICIPAL 2017

GOBIERNO MUNICIPAL 2015 - 2018

Municipio de San Pedro Garza García, N.L.

Período del 1 de Enero al 31 de diciembre de 2017

Estado de la Deuda Pública Total.

(Miles de Pesos)

DENOMINACIÓN DE LAS DEUDAS	DESTINO	INSTITUCIÓN O PAÍS ACREEDOR	Saldos al 31 de diciembre de 2016	MOVIMIENTOS					Saldos al 31 de Diciembre de 2017
				Operación del endeudamiento del Periodo					
				Amortización Bruta	Colocación Bruta	Endeudamiento Neto del Periodo	Depuración o Conciliación	Variación del endeudamiento del periodo	
DEUDA PÚBLICA									
LARGO PLAZO:									
DEUDA PÚBLICA INTERIOR									
Instituciones de Crédito:									
	OBRA PÚBLICA PRODUCTIVA	BANORTE	8,398	8,398					0
	OBRA PÚBLICA PRODUCTIVA	HSBC	5,512	5,512				-	0
	PAGO ANTICIPADO DE DEUDA PÚBLICA Y OBRA PÚBLICA PRODUCTIVA	BANOBRAS 10071	96,366	96,366					0
	OBRA PÚBLICA PRODUCTIVA	BANOBRAS 10726	29,032	29,032				-	0
	ESTIMULO POR CAMBIO EN PLAN DE PENSIONES	BANREGIO	14,935	14,935					-
	INDEMNIZACION PARQUIMETROS	BANREGIO 2013	40,079	40,079					-
	OBRA PÚBLICA PRODUCTIVA	BANORTE 2015	66,784	66,784	-				0
	PAGO ANTICIPADO DE APP	BANCOMER	183,430	14,873	-				168,557
Títulos y Valores:									
Arrendamiento Financieros:									
	SISTEMA DE VIDEOCAMARAS DE VIGILANCIA	TICSA	69,309	4,832	-		-		64,477
TOTAL DEUDA Y OTROS PASIVOS			513,845	280,811	-	-	-	-	233,034



CUENTA PÚBLICA MUNICIPAL 2017

GOBIERNO MUNICIPAL 2015 - 2018

Municipio de San Pedro Garza García, N.L.

Período del 1 de Enero al 31 de diciembre de 2017

Estado de Analítico de Ingresos Presupuestales

(Miles de Pesos)

Rubro de Ingresos	Ingreso					Diferencia
	Estimado	Ampliaciones y Reducciones	Modificado	Devengado	Recaudado	
	(1)	(2)	(3=1+2)	(4)	(5)	
Impuestos	986,287		986,287	1,085,636	1,085,636	99,349
Contribuciones de mejora						-
Derechos	84,558		84,558	122,295	122,295	37,737
Productos	30,063		30,063	109,016	109,016	78,953
Aprovechamientos	51,482		51,482	79,092	79,092	27,610
Ingresos por venta de bienes y servicios						-
Participaciones y Aportaciones	1,017,810		1,017,810	1,299,822	1,299,822	282,012
Transferencias, Asignaciones Subsidios y Otras Ayudas						-
Ingresos derivados de financiamiento	0	0	0	0	0	-
	2,170,200		2,170,200	2,695,862	2,695,862	525,662
				Ingresos Excedentes		
Estado Analítico de Ingresos por Fuente de Financiamiento	Ingreso					Diferencia
	Estimado	Ampliaciones y Reducciones	Modificado	Devengado	Recaudado	
	(1)	(2)	(3=1+2)	(4)	(5)	(6=5-1)
Ingresos del Gobierno						
Impuestos	986,287		986,287	1,085,636	1,085,636	99,349
Derechos	84,558		84,558	122,295	122,295	37,737
Productos	30,063		30,063	109,016	109,016	78,953
Aprovechamientos	51,482		51,482	79,092	79,092	27,610
Participaciones y Aportaciones	1,017,810		1,017,810	1,299,822	1,299,822	282,012
Ingresos de Organismos y Empresas						
Ingresos derivados de financiamiento						
Ingresos Derivados de Financiamientos	0	0	-	-	-	-
Total	2,170,200	-	2,170,200	2,695,862	2,695,862	525,662
				Ingresos Excedentes		



CUENTA PÚBLICA MUNICIPAL 2017

GOBIERNO MUNICIPAL 2015 - 2018

Municipio de San Pedro Garza García, N.L.

Período del 1 de Enero al 31 de diciembre de 2017

Estado de Analítico de Egresos Presupuestales

(Miles de Pesos)

Concepto	Egresos						Subejercicio	
	Aprobado	Ampliaciones / Reducciones	Modificado	Comprometido	Devengado	Pagado		
	1	2	3=(1+2)		4	5		6=(3-4)
SERVICIOS PERSONALES								
REMUNERACIONES AL PERSONAL DE CARACTER PERMANENTE	336,406	-	1,815	334,591	8,174	330,856	330,856	3,736
REMUNERACIONES AL PERSONAL DE CARACTER TRANSITORIO	91,883	-	3,330	95,213	13,882	71,757	71,757	23,456
REMUNERACIONES ADICIONALES Y ESPECIALES	144,889	-	118	145,007	2,539	143,795	143,795	1,212
SEGURIDAD SOCIAL	131,756	-	-	131,756	13,673	109,653	93,905	22,104
OTRAS PRESTACIONES SOCIALES Y ECONOMICAS	289,928	-	4,271	294,198	17,610	276,323	274,359	17,875
PAGO DE ESTIMULOS A SERVIDORES PUBLICOS	4,194	-	333	4,527	747	3,755	3,755	771
MATERIALES Y SUMINISTROS								
MATERIALES DE ADMINISTRACIÓN, EMISIÓN DE DOCUMENTOS Y ARTÍCULOS	9,407	-	420	9,827	304	7,989	7,841	1,839
ALIMENTOS Y UTENSILIOS	10,497	-	14	10,484	560	9,574	8,797	910
MATERIAS PRIMAS Y MATERIALES DE PRODUCCION Y COMERCIALIZACION	228	-	-	228	-	-	-	228
MATERIALES Y ARTICULOS DE CONSTRUCCION Y DE REPARACION	23,126	-	27,290	50,416	662	28,925	25,251	21,491
PRODUCTOS QUIMICOS, FARMACEUTICOS Y DE LABORATORIO	1,573	-	1,470	3,043	141	2,990	2,660	53
COMBUSTIBLES, LUBRICANTES Y ADITIVOS	55,328	-	100	55,428	217	51,338	43,854	4,090
VESTUARIO, BLANCOS, PRENDAS DE PROTECCION Y ARTICULOS DEPORTIVOS	24,939	-	4,392	29,331	11,583	11,275	10,485	18,056
MATERIALES Y SUMINISTROS PARA SEGURIDAD	2,826	-	127	2,699	-	237	237	2,462
HERRAMIENTAS, REFACCIONES Y ACCESORIOS MENORES	37,982	-	11,171	26,810	499	12,175	11,670	14,636
SERVICIOS GENERALES								
SERVICIOS BASICOS	105,905	-	453	106,358	2,404	93,578	78,280	12,779
SERVICIOS DE ARRENDAMIENTO	86,432	-	20,661	65,771	16,188	34,866	32,061	30,905
SERVICIOS PROFESIONALES, CIENTÍFICOS, TÉCNICOS Y OTROS SERVICIOS	44,110	-	14,368	58,478	18,790	34,608	32,496	23,869
SERVICIOS FINANCIEROS, BANCARIOS Y COMERCIALES	23,838	-	1,072	22,765	1,514	22,402	20,929	363
SERVICIOS DE INSTALACION, REPARACION, MANTENIMIENTO Y CONSERVACION	184,822	-	49,108	233,930	112,666	147,903	138,347	86,027
SERVICIOS DE COMUNICACIÓN SOCIAL Y PUBLICIDAD	13,257	-	494	13,751	21	9,476	8,198	4,275
SERVICIOS DE TRASLADO Y VIÁTICOS	1,544	-	20	1,523	85	1,727	1,722	204
SERVICIOS OFICIALES	12,140	-	5,827	17,967	576	9,822	9,266	8,145
OTROS SERVICIOS GENERALES	39,741	-	527	40,268	604	30,585	30,568	9,683



CUENTA PÚBLICA MUNICIPAL 2017

GOBIERNO MUNICIPAL 2015 - 2018

Municipio de San Pedro Garza García, N.L.

Período del 1 de Enero al 31 de diciembre de 2017

Estado de Analítico de Egresos Presupuestales

(Miles de Pesos)

Concepto	Egresos						Subejercicio
	Aprobado	Ampliaciones / Reducciones	Modificado	Comprometido	Devengado	Pagado	
	1	2	3=(1+2)		4	5	
TRANSFERENCIAS, ASIGNACIONES, SUBSIDIOS Y OTRAS AYUDAS							
TRANSFERENCIAS INTERNAS Y ASIGNACIONES AL SECTOR PÚBLICO	53,864	- 12,363	41,501	3	39,017	39,017	2,484
SUBSIDIOS Y SUBVENCIONES	-	57	57	0	630	630	- 572
AYUDAS SOCIALES	50,442	1,547	51,989	21,263	33,435	24,748	18,555
TRANSFERENCIAS A FIDEICOMISOS, MANDATOS Y OTROS ANALOGOS	10,000	-	10,000	-	-	-	10,000
BIENES MUEBLES, INMUEBLES E INTANGIBLES							
MOBILIARIO Y EQUIPO DE ADMINISTRACIÓN	15,622	24,611	40,232	15,867	15,558	14,673	24,674
MOBILIARIO Y EQUIPO EDUCACIONAL Y RECREATIVO	5,845	16,309	22,154	11,643	1,874	1,809	20,280
EQUIPO E INSTRUMENTAL MEDICO Y DE LABORATORIO	200	-	200	-	173	173	27
VEHICULOS Y EQUIPO DE TRANSPORTE	35,263	14,291	49,554	19,347	38,021	33,755	11,533
EQUIPO DE DEFENSA Y SEGURIDAD	10,218	- 9,418	800	-	1,211	1,211	- 411
MAQUINARIA, OTROS EQUIPOS Y HERRAMIENTAS	6,330	46,164	52,494	13,157	51,795	50,177	699
BIENES INMUEBLES	783	- 61	722	-	927	927	- 205
ACTIVOS INTANGIBLES	200	466	666	775	525	466	142
INVERSION PÚBLICA							
OBRA PÚBLICA EN BIENES DE DOMINIO PÚBLICO	844,344	- 32,915	811,429	344,423	267,307	259,766	544,122
OBRA PÚBLICA EN BIENES PROPIOS	107,187	- 28,095	79,093	12,798	27,151	27,151	51,942
DEUDA PÚBLICA							
AMORTIZACION DE LA DEUDA PÚBLICA	136,182	134,064	270,246	23,763	280,808	280,808	- 10,561
INTERESES DE LA DEUDA PÚBLICA	35,233	- 5,977	29,256	2,500	32,839	32,839	- 3,583
TOTAL	2,988,462	226,300	3,214,763	688,978	2,236,876	2,149,239	977,887



CUENTA PÚBLICA MUNICIPAL 2017
GOBIERNO MUNICIPAL 2015 - 2018

Municipio de San Pedro Garza García, N.L.

Período del 1 de Enero al 31 de diciembre de 2017

Estado Analítico del Ejercicio del Presupuesto de Egresos

Clasificación Económica (por Tipo de Gasto)

Del 1 de Enero al 31 de Diciembre de 2017

(MILES)

Concepto	Egresos					Subejercicio
	Aprobado	Ampliaciones /(Reducciones)	Modificado	Devengado	Pagado	
	1	2	3=(1+2)	4	5	
Gasto Corriente	1,686,065	48,741	1,734,805	1,409,912	1,336,711	324,894
Gasto de Capital	1,025,992	39,305	1,065,296	404,541	390,109	660,755
Amortización de la Deuda y Disminución de Pasivos	171,415	135,755	307,170	313,646	313,646	6,477
Pensiones y Jubilaciones	104,991	2,500	107,491	108,777	108,771	1,285
Participaciones						
Total del Gasto	2,988,462	226,300	3,214,763	2,236,876	2,149,237	977,887



CUENTA PÚBLICA MUNICIPAL 2017

GOBIERNO MUNICIPAL 2015 - 2018

Municipio de San Pedro Garza García, N.L.

Período del 1 de Enero al 31 de diciembre de 2017

Estado Analítico del Ejercicio del Presupuesto de Egresos

Clasificación Funcional (Finalidad y Función)

Del 1 de Enero al 31 de Diciembre de 2017

Concepto	Egresos					Subejercicio
	Aprobado	Ampliaciones /(Reducciones)	Modificado	Devengado	Pagado	
	1	2	3=(1+2)	4	5	
Gobierno						
Legislación	12,486	0	12,486	11,829	11,659	658
Justicia	8,338	0	8,338	7,416	7,391	922
Coordinación de la Política de Gobierno	153,074	722	153,796	146,998	145,433	6,798
Asuntos Financieros y Hacendarios	95,233	0	95,233	76,704	74,599	18,529
Asuntos de Orden Público y de Seguridad Interior	456,251	21,110	477,360	389,645	381,169	87,715
Otros Servicios Generales	240,517	218	240,735	195,800	171,452	44,936
Desarrollo Social						
Proteccion Ambiental	100,289	-6,219	94,070	62,900	57,060	31,171
Vivienda y Servicios a la Comunidad	1,193,168	54,564	1,247,732	596,820	567,113	650,912
Salud	4,878	0	4,878	3,586	3,564	1,292
Recreación, Cultura y Otras Manifestaciones Sociales	122,523	19,500	142,023	108,460	104,125	33,563
Educación	7,388	0	7,388	9,184	8,238	-1,796
Protección Social	289,893	0	289,893	201,230	192,276	88,663
Otros Asuntos Sociales	13,397	0	13,397	12,326	12,158	1,071
Desarrollo Económico						
Otras Industrias y Otros Asuntos Económicos	30,999	0	30,999	27,251	26,397	3,748
Otras no Clasificadas en Funciones Anteriores						
Transacciones de la Deuda Pública / Costo Financiero de la Deuda	171,415	135,755	307,170	313,646	313,646	-6,477
Transferencias, Participaciones y Aportaciones entre Diferentes Niveles y Ordenes de Gobierno	88,614	650	89,264	73,081	72,957	16,183
	2,988,462	226,300	3,214,763	2,236,876	2,149,237	977,887



CUENTA PÚBLICA MUNICIPAL 2017

GOBIERNO MUNICIPAL 2015 - 2018

Municipio de San Pedro Garza García, N.L.

Período del 1 de Enero al 31 de diciembre de 2017

Estado Analítico del Ejercicio del Presupuesto de Egresos

Clasificación Administrativa

Del 1 de Enero al 31 de Diciembre de 2017

Concepto	Egresos					Subejercicio
	Aprobado	Ampliaciones /(Reducciones)	Modificado	Devengado	Pagado	
	1	2	3=(1+2)	4	5	
INVERSIONES ACTIVO FIJO	74,460	33,402	107,862	110,083	103,192	-2,221
INVERSION EN OBRAS PUBLICAS	855,447	-12,875	842,572	212,401	206,232	630,172
INVERSION EN OB. PUB. RECUR	96,084	18,777	114,861	82,057	80,685	32,804
AMORTIZACION DE LA DEUDA	136,182	135,755	271,937	280,808	280,808	-8,871
PROVISIONES A LARGO PLAZO	0	0	0	1,950	1,950	-1,950
REPUBLICANO AYUNTAMIENTO	12,268	0	12,268	11,493	11,323	775
SEC. DEL REPUB. AYUNTAMIENTO	87,130	2,894	90,024	84,983	84,107	5,041
SEC. DE FINANZAS Y TESORERIA	74,031	0	74,031	69,177	67,032	4,854
SEC. DE ADMINISTRACION	99,326	0	99,326	61,620	60,653	37,706
SEC. DE DESARROLLO CULTURAL	53,106	4,500	57,606	45,555	43,507	12,051
SEC. DE DESARROLLO SOCIAL	172,584	0	172,584	145,400	135,085	27,184
SEC. DE ORDENAMIENTO Y DES. URBANO	38,624	0	38,624	39,975	39,701	-1,350
SEC. DE LA CONTRALORIA	17,442	0	17,442	16,169	15,846	1,273
SEC. DE OBRAS PUBLICAS	23,522	0	23,522	21,334	21,256	2,188
SEC. DE SEGURIDAD PUBLICA MPAL.	419,548	14,879	434,427	311,357	300,491	123,070
SEC. DE SERV. PUBLICOS	355,356	28,318	383,674	318,496	293,303	65,178
OFIC. EJECUTIVA PRESIDENTE MPAL.	36,995	0	36,995	33,212	32,042	3,783
PREVISION SOCIAL	248,345	0	248,345	243,990	226,158	4,355
ORGANISMOS DESCENTRALIZADOS	98,614	650	99,264	75,668	75,544	23,596
SECRETARIA GENERAL	2,594	0	2,594	2,467	2,467	127
UNIDAD DE PLANEACION Y CONTROL	8,735	0	8,735	8,256	8,111	479
SECRETARIA DE DESARROLLO ECONOMICO	27,545	0	27,545	24,235	23,554	3,311
INTERESES DE LA DEUDA	50,523	0	50,523	36,191	36,191	14,332
Total del Gasto	2,988,462	226,300	3,214,763	2,236,876	2,149,239	977,887



CUENTA PÚBLICA MUNICIPAL 2017

GOBIERNO MUNICIPAL 2015 - 2018

Municipio de San Pedro Garza García, N.L.

Período del 1 de Enero al 31 de diciembre de 2017

Estado de Actividades Detallado

(Miles de Pesos)

INGRESOS	INCURRIDO ACUMULADO
41 INGRESOS DE GESTION	
0411 Impuestos	
4111 Impuestos Sobre los Ingresos	1,044
4112 Impuestos Sobre el Patrimonio	1,072,663
4117 Accesorios de Impuestos	11,929
TOTAL \$ 1,085,636	
0414 Derechos	
4143 Derechos por Prestación de Servicios	40,207
4144 Accesorios de Derechos	988
4149 Otros Derechos	81,100
TOTAL \$ 122,295	
0415 Productos de Tipo Corriente	
4151 Productos Derivados del Uso y Aprovechamiento de Bienes no Sujetos a Régimen de	98,287
4159 Otros Productos que Generan Ingresos Corrientes	10,729
TOTAL \$ 109,016	
0416 Aprovechamientos de Tipo Corriente	
4162 Multas	51,089
4163 Indemnizaciones	725
4169 Otros Aprovechamientos	26,014
TOTAL \$ 77,828	
42 PARTICIPACIONES, APORTACIONES, TRANSFERENCIAS, ASIGNACIONES, SUBSIDIOS Y OTRAS APORTACIONES	
0421 Participaciones y Aportaciones	
4211 Participaciones	1,015,570
4212 Aportaciones	284,252
TOTAL \$ 1,299,822	
43 OTROS INGRESOS Y BENEFICIOS	
0439 Otros Ingresos y Beneficios Varios	
4399 Otros Ingresos y Beneficios Varios	1,264
TOTAL \$ 1,264	
TOTAL DE INGRESOS	2,695,862



CUENTA PÚBLICA MUNICIPAL 2017

GOBIERNO MUNICIPAL 2015 - 2018

Municipio de San Pedro Garza García, N.L.

Período del 1 de Enero al 31 de diciembre de 2017

Estado de Actividades Detallado

(Miles de Pesos)

Informe 1/2

	EGRESOS	INCURRIDO ACUMULADO
51	GASTOS DE FUNCIONAMIENTO	
0511	Servicios Personales	
5111	Remuneraciones al Personal de Carácter Permanente	331,466
5112	Remuneraciones al Personal de Carácter Transitorio	71,693
5113	Remuneraciones Adicionales y Especiales	143,794
5114	Seguridad Social	109,653
5115	Otras Prestaciones Sociales y Económicas	274,373
5116	Pago de Estímulos a Servidores Públicos	3,755
	TOTAL	934,735
0512	Materiales y Suministros	
5121	Materiales de Administración, Emisión de Documentos y Artículos Oficiales	7,987
5122	Alimentos y Utensilios	9,574
5123	Materias Primas y Materiales de Produccion y Comercializacion	
5124	Materiales y Artículos de Construcción y de Reparación	28,925
5125	Productos Químicos, Farmacéuticos y de Laboratorio	2,990
5126	Combustibles, Lubricantes y Aditivos	51,338
5127	Vestuario, Blancos, Prendas de Protección y Artículos Deportivos	11,277
5128	Materiales y Suministros para Seguridad	237
5129	Herramientas, Refacciones y Accesorios Menores	12,175
	TOTAL	124,501
0513	Servicios Generales	
5131	Servicios Básicos	93,662
5132	Servicios de Arrendamiento	34,866
5133	Servicios Profesionales, Científicos y Técnicos y Otros Servicios	34,608
5134	Servicios Financieros, Bancarios y Comerciales	22,402
5135	Servicios de Instalación, Reparación, Mantenimiento y Conservación	147,819
5136	Servicios de Comunicación Social y Publicidad	9,476
5137	Servicios de Traslado y Viáticos	1,727
5138	Servicios Oficiales	9,822
5139	Otros Servicios Generales	30,585
	TOTAL	384,967



CUENTA PÚBLICA MUNICIPAL 2017

GOBIERNO MUNICIPAL 2015 - 2018

Municipio de San Pedro Garza García, N.L.

Período del 1 de Enero al 31 de diciembre de 2017

Estado de Actividades Detallado

Informe 2/2

(Miles de Pesos)

	EGRESOS	INCURRIDO ACUMULADO
52	TRANSFERENCIAS, ASIGNACIONES, SUBSIDIOS Y OTRAS AYUDAS	
0521	Transferencias internas y asignaciones al sector publico	
5212	transferencias internas al sector publico	39,017
5231	Subsidios	83
	TOTAL	39,100
0524	Ayudas Sociales	
5241	Ayudas Sociales a Personas	20,541
5242	Becas	3,166
5243	Ayudas Sociales a Instituciones	9,727
5244	Ayudas Sociales por Desastres Naturales y Otros Siniestros	
	TOTAL	33,435
53	PARTICIPACIONES Y APORTACIONES	
0533	Convenios	
5332	Convenios de Descentralización y Otros	
	TOTAL	-
54	INTERESES, COMISIONES Y OTROS GASTOS DE LA DEUDA PUBLICA	
0541	Intereses de la Deuda Publica	
5411	Intereses de la Deuda Publica Interna	32,839
	TOTAL	32,839
0542	Comisiones de la Deuda Publica	
5421	Comisiones de la Deuda Publica Interna	
	TOTAL	-
55	OTROS GASTOS Y PERDIDAS EXTRAORDINARIAS	
	Estimaciones, Depreciaciones, Deterioros, Obsolescencia y Amortizaciones	
0551	Amortizaciones	
5515	Depreciación de Bienes Muebles	86,400
5518	Disminución de bienes por perdidas, obsolescencia y deterioro	259
	TOTAL	86,659
0559	Otros Gastos	
0561	Inversión publica no capitalizable	
5611	Construcción en Bien No Capitalizable	79,995
	TOTAL	79,995
	TOTAL DE GASTOS Y OTRAS PERDIDAS	1,716,232



CUENTA PÚBLICA MUNICIPAL 2017

GOBIERNO MUNICIPAL 2015 - 2018

Municipio de San Pedro Garza García, N.L.

Período del 1 de Enero al 31 de diciembre de 2017

Notas de los Estados Financieros

(Miles)

a) NOTAS DE DESGLOSE

I) NOTAS AL ESTADO DE SITUACIÓN FINANCIERA

Activo

Efectivo y Equivalentes

Representa los saldos de las cuentas de caja, fondos fijos y revolventes, bancos e inversiones financieras con vencimiento menor a 3 meses, todos en moneda nacional y su integración al 31 de diciembre de 2017 es la siguiente:

Efectivo	732
Bancos/Tesorería	115,585
Inversiones Temporales (Hasta 3 meses)	994,564
Depósitos de Fondos de Terceros en Garantía y/o Administración	8,146
	1,119,027

Derechos a recibir Efectivo y Equivalentes y Bienes o Servicios a Recibir

Al 31 de Diciembre de 2017 se conforma: deudores diversos y gastos por comprobar y se integran como sigue:

Deudores Diversos por Cobrar a Corto Plazo	34,210
Otros Derechos a Recibir Efectivo o Equivalentes a Corto Plazo	14
	34,224

Inversiones Financieras

El principal Fideicomiso del Municipio es el constituido con Value S.A de C.V., con el propósito principal de coadyuvar en el pago del plan de pensiones y jubilaciones del Municipio de San Pedro Garza García.

Al 31 de diciembre de 2017 el saldo se integra de la siguiente manera:

FIDEICOMISO VALUE-FDO PENSIONES	78,621
FIDEICOMISO IMP. PREDIAL BANORTE	10
	78,631

Bienes Muebles, Inmuebles e Intangibles

Terrenos	774,596
Edificios no Habitacionales	455,021
Construcciones en Proceso en Bienes de Dominio Público	216,076
Construcciones en Proceso en Bienes Propios	18,419
Mobiliario y Equipo de Administración	71,046
Mobiliario y Equipo Educativo y Recreativo	43,613
Equipo e Instrumental Médico y de Laboratorio	1,631
Equipo de Transporte	117,467
Equipo de Defensa y Seguridad	16,920
Maquinaria, Otros Equipos y Herramientas	256,773
Software	30,384
Licencias	6,900
Depreciación Acumulada de Bienes Inmuebles	- 148,447
Depreciación Acumulada de Bienes Muebles	- 327,302
Amortización Acumulada de Activos Intangibles	- 31,743
	1,501,353



CUENTA PÚBLICA MUNICIPAL 2017

GOBIERNO MUNICIPAL 2015 - 2018

Municipio de San Pedro Garza García, N.L.

Período del 1 de Enero al 31 de diciembre de 2017

Notas de los Estados Financieros

(Miles)

La depreciación del ejercicio registrada en el Estado de Actividades asciende a la cantidad de \$86,400.

Para el cálculo de la depreciación se han utilizado los Parámetros de Estimación de Vida Útil, emitidos por el Consejo Nacional de Armonización Contable.

La información detallada al Patrimonio Municipal se encuentra en el libro de Anexos 1 pag.14 de esta cuenta Pública.

Otros Activos

El Municipio cuenta al 31 de Diciembre de 2017, con activos diferidos por Derechos Sobre Bienes en Régimen de Arrendamiento Financiero, que se integra como sigue:

SAN PEDRO NET 1ERA FASE	174,698
SAN PEDRO NET 4TA FASE	100,000
	274,698

Pasivo

La integración del pasivo al 31 de Diciembre de 2017, se encuentra en la pagina 23 del contenido de la Cuenta Pública

II) NOTAS AL ESTADO DE ACTIVIDADES

Ingresos de Gestión

Los ingresos por rubro del ejercicio del 2017 se integran de la siguiente manera:

Impuestos sobre los ingresos	874
Impuestos sobre el patrimonio	1,072,663
Accesorios	11,929
Otros Impuestos	170
Derechos por prestación de servicios	40,208
Otros Derechos	81,100
Accesorios	987
Productos de tipo corriente	106,693
Productos no comprendidos en las fracciones de la Ley de Ingresos causadas en ejercicios fiscales anteriores pendientes de liquidación o pago	2,323
Aprovechamientos de tipo corriente	77,828
Aprovechamientos no comprendidos en las fracciones de la Ley de Ingresos causadas en ejercicios fiscales anteriores pendientes de liquidación o pago	1,264
Participaciones	1,015,570
Aportaciones	284,252
	2,695,862



CUENTA PÚBLICA MUNICIPAL 2017

GOBIERNO MUNICIPAL 2015 - 2018

Municipio de San Pedro Garza García, N.L.

Período del 1 de Enero al 31 de diciembre de 2017

Notas de los Estados Financieros

(Miles)

Gastos y Otras Pérdidas:		
Gastos de Funcionamiento	1,444,204	84.15%
Transferencias, Asignaciones, Subsidios y otras Ayudas	72,535	4.23%
Intereses, Comisiones y Otros Gastos de la Deuda Pública	32,839	1.91%
Otros Gastos y Pérdidas Extraordinarias	86,659	5.05%
Inversión Pública	79,995	4.66%
	1,716,232	

Los Gastos de Funcionamiento que representan el 84.15% de los gastos en el Estado de Actividades se integran como sigue:

Remuneraciones al Personal de Carácter Permanente	331,466
Remuneraciones al Personal de Carácter Transitorio	71,693
Remuneraciones Adicionales y Especiales	143,794
Seguridad Social	109,653
Otras Prestaciones Sociales y Económicas	274,373
Pago de Estímulos a Servidores Públicos	3,755
Materiales de Administración, Emisión de Documentos y Artículos Oficiales	7,987
Alimentos y Utensilios	9,574
Materias Primas y Materiales de Producción y Comercialización	0
Materiales y Artículos de Construcción y de Reparación	28,925
Productos Químicos, Farmacéuticos y de Laboratorio	2,990
Combustibles, Lubricantes y Aditivos	51,338
Vestuario, Blancos, Prendas de Protección y Artículos Deportivos	11,277
Materiales y Suministros para Seguridad	237
Herramientas, Refacciones y Accesorios Menores	12,175
Servicios Básicos	93,662
Servicios de Arrendamiento	34,866
Servicios Profesionales, Científicos y Técnicos y Otros Servicios	34,608
Servicios Financieros, Bancarios y Comerciales	22,402
Servicios de Instalación, Reparación, Mantenimiento y Conservación	147,819
Servicios de Comunicación Social y Publicidad	9,476
Servicios de Traslado y Viáticos	1,727
Servicios Oficiales	9,822
Otros Servicios Generales	30,585
	1,444,204

III) NOTAS AL ESTADO DE VARIACIÓN EN LA HACIENDA PÚBLICA

El monto de variación en la Hacienda Pública se debe principalmente al Patrimonio Generado del Ejercicio que asciende \$979,630, y es el resultado de los ingresos y gastos del Estado de Actividades del periodo 2017.

Adicionalmente se realizaron afectaciones al Patrimonio Generado de Ejercicios Anteriores, por la terminación de obras públicas en 2017 e iniciadas en ejercicios anteriores, por un valor de \$25,513.



CUENTA PÚBLICA MUNICIPAL 2017

GOBIERNO MUNICIPAL 2015 - 2018

Municipio de San Pedro Garza García, N.L.

Período del 1 de Enero al 31 de diciembre de 2017

Notas de los Estados Financieros

(Miles)

IV) NOTAS AL ESTADO DE FLUJOS DE EFECTIVO

Efectivo y equivalentes

1. El análisis de los saldos inicial y final que figuran en la última parte del Estado de Flujo de Efectivo en la cuenta de efectivo y equivalentes es como sigue:

	<u>2017</u>	<u>2016</u>
Efectivo	732	679
Bancos/Tesorería	115,585	198,963
Inversiones Temporales (Hasta 3 meses)	994,564	483,739
Depósitos de Fondos de Terceros en Garantía y/o Administración	8,146	23,828
	1,119,027	707,210

2. El detalle de adquisición de bienes muebles e inmuebles del ejercicio 2017 por rubro se integra de la siguiente manera:

	<u>2017</u>
Terrenos	927
Edificios no Habitacionales	8,509
Mobiliario y Equipo de Administración	15,601
Mobiliario y Equipo Educativo y Recreativo	1,873
Equipo e Instrumental Médico y de Laboratorio	173
Equipo de Transporte	38,021
Equipo de Defensa y Seguridad	1,211
Maquinaria, Otros Equipos y Herramientas	51,703
Software	174
Licencias	351
	118,543

3. Conciliación de los Flujos de Efectivo Netos de las Actividades de Operación y la cuenta de Ahorro/Desahorro antes de Rubros Extraordinarios

	<u>2017</u>
Flujos Netos de Efectivo por Actividades de Operación	1,177,588
Intereses de la Deuda Pública	32,839
Estimaciones, Depreciaciones, Deterioros, Obsolescencias, Amortizaciones y Provisiones	86,659
Inversión Pública No Capitalizable	79,995
Venta de Activo Fijo	1,535
	979,630
Ahorro/Desahorro Neto del Ejercicio	979,630



CUENTA PÚBLICA MUNICIPAL 2017

GOBIERNO MUNICIPAL 2015 - 2018

Municipio de San Pedro Garza García, N.L.

Período del 1 de Enero al 31 de diciembre de 2017

Notas de los Estados Financieros

(Miles)

V) CONCILIACIÓN ENTRE LOS INGRESOS PRESUPUESTARIOS Y CONTABLES, ASÍ COMO ENTRE LOS EGRESOS PRESUPUESTARIOS Y LOS GASTOS CONTABLES

Municipio de San Pedro Garza García		
Conciliación entre los Ingresos Presupuestarios y Contables Correspondiente del 01 de enero al 31 de diciembre de 2017		
1. Ingresos Presupuestarios		2,695,862
2. Más ingresos contables no presupuestarios		-
Incremento por variación de inventarios		
Disminución del exceso de estimaciones por pérdida o deterioro u		
Disminución del exceso de provisiones		
Otros ingresos y beneficios varios		
Otros ingresos contables no presupuestarios		
3. Menos ingresos presupuestarios no contables		-
Productos de capital		
Aprovechamientos capital		
Ingresos derivados de financiamientos	0	
Otros Ingresos presupuestarios no contables		
4. Ingresos Contables (4 = 1 + 2 - 3)		2,695,862
Municipio de San Pedro Garza García		
Conciliación entre los Egresos Presupuestarios y los Gastos Contables Correspondiente del 01 de enero al 31 de diciembre de 2017		
1. Total de egresos (presupuestarios)		2,236,876
2. Menos egresos presupuestarios no contables		687,299
Mobiliario y equipo de administración	15,558	
Mobiliario y equipo educacional y recreativo	1,874	
Equipo e instrumental médico y de laboratorio	173	
Vehículos y equipo de transporte	38,021	
Equipo de defensa y seguridad	1,211	
Maquinaria, otros equipos y herramientas	51,795	
Bienes inmuebles	927	
Activos intangibles	525	
Obra Pública	294,458	
Acciones y participaciones de capital		
Compra de títulos y valores		
Inversiones en fideicomisos, mandatos y otros análogos		
Provisiones para contingencias y otras erogaciones especiales	1,950	
Amortización de la Deuda Pública	280,808	
Adeudos de ejercicios fiscales anteriores (ADEFAS)		
Otros Egresos Presupuestales No Contables		
3. Más Gasto Contables No Presupuestales		166,654
Estimaciones, depreciaciones, deterioros, obsolescencia y amortizaciones	86,659	
Provisiones		
Disminución de inventarios		
Aumento por insuficiencia de estimaciones por pérdida o deterioro u obsolescencia		
Aumento por insuficiencia de provisiones		
Otros Gastos		
Otros Gastos Contables No Presupuestales	79,995	
4. Total de Gasto Contable (4 = 1 - 2 + 3)		1,716,232



CUENTA PÚBLICA MUNICIPAL 2017
GOBIERNO MUNICIPAL 2015 - 2018

Municipio de San Pedro Garza García, N.L.

Período del 1 de Enero al 31 de diciembre de 2017

Notas de los Estados Financieros

(Miles)

b) NOTAS DE MEMORIA

Las cuentas que se manejan para efectos de estas Notas son las siguientes:

Cuentas de Orden Contables y Presupuestarias:

Contables:

Juicios	\$ 52,357.45
Cuentas por Cobrar	477,553

Presupuestarias:

Cuentas de ingresos

Ley de Ingresos Estimada	2,170,200
Ley de Ingresos por Ejecutar	525,662
Modificaciones a la Ley de Ingresos Estimada	
Ley de Ingresos Devengada	-
Ley de Ingresos Recaudada	- 2,695,862

Cuentas de egresos

Presupuesto de Egresos Aprobado	- 2,988,462
Presupuesto de Egresos por Ejercer	392,908
Modificaciones al Presupuesto de Egresos Aprobado	- 226,300
Presupuesto de Egresos Comprometido	584,979
Presupuesto de Egresos Devengado	9,413
Presupuesto de Egresos Ejercido	78,226
Presupuesto de Egresos Pagado	2,149,237



CUENTA PÚBLICA MUNICIPAL 2017

GOBIERNO MUNICIPAL 2015 - 2018

Municipio de San Pedro Garza García, N.L.

Período del 1 de Enero al 31 de diciembre de 2017

Notas de los Estados Financieros

c) NOTAS DE GESTIÓN ADMINISTRATIVA

1. Introducción

Los Estados Financieros de los entes públicos, proveen de información financiera a los principales usuarios de la misma, al Congreso y a los ciudadanos.

El objetivo del presente documento es la revelación del contexto y de los aspectos económicos-financieros más relevantes que influyeron en las decisiones del período, y que deberán ser considerados en la elaboración de los estados financieros para la mayor comprensión de los mismos y sus particularidades.

De esta manera, se informa y explica la respuesta del gobierno a las condiciones relacionadas con la información financiera de cada período de gestión; además, de exponer aquellas políticas que podrían afectar la toma de decisiones en períodos posteriores.

2. Panorama Económico y Financiero

Objetivo Anual en Materia de Ingresos

Recaudar el 100% de los Ingresos previstos en el Pronóstico de Ingresos para el ejercicio fiscal 2017, proyectados en \$2,170,200

Fortalecer la recaudación de los Ingresos Municipales.

Brindar la mejor atención a los contribuyentes.

Estrategias

Establecimiento de facilidades administrativas para el pago de las contribuciones municipales a través de bancos e internet.

Difusión de obligaciones fiscales a través de medios electrónicos e impresos, e invitaciones para presentarse en la Secretaría de Finanzas y Tesorería Municipal, a revisar su situación fiscal.

Programa de Modernización Catastral , actualización de Padrón Catastral.

Actualización de los Valores catastrales de terreno y construcción del padrón catastral , a fin de mantener dinámico, conforme la inflación, y el ingreso municipal.

Medidas y Acciones efectuadas para el Logro de los Resultados.

Se efectuaron procedimientos administrativos para la recuperación del impuesto predial del presente año y del rezago del predial.

Se contó con un equipo de Abogados, Notificadores y Ejecutores para lograr el acercamiento con los contribuyentes que tenían adeudos y a la vez notificarles las opciones posibles para regularizar su situación.

Se contó con el apoyo de un Despacho Externo para la cobranza de Predial, Modernización Catastral y Multas de Tránsito.

Se dio una atención más personalizada con el contribuyente.

Se mantuvo una relación integral con cada una de las Áreas del Municipio que generan ingresos, para lograr la mayor captación de los mismos.

Se renovaron contratos con Instituciones Bancarias para facilitar la recaudación tanto en sucursales bancarias como vía internet.

El Presupuesto de Egresos inicial para el ejercicio 2017 ascendido en \$2,988,462 y se presentó para su aprobación al R. Ayuntamiento de este Municipio el día 20 de Diciembre de 2016, siendo publicado en el Periódico Oficial del Gobierno del Estado el día 26 del mismo mes y año, sin embargo dado los ingresos municipales adicionales recibidos, el Republicano Ayuntamiento autorizó 3 modificaciones al Presupuesto de Egresos.

Los egresos devengados al 31 de Diciembre de 2017, son por \$2,236,876, y el Presupuesto de Egresos Tercera Modificación autorizado, fue en el orden de \$3,214,763, quedando un monto por ejercer de \$977,887.



CUENTA PÚBLICA MUNICIPAL 2017

GOBIERNO MUNICIPAL 2015 - 2018

Municipio de San Pedro Garza García, N.L.

Período del 1 de Enero al 31 de diciembre de 2017

Notas de los Estados Financieros

3. Autorización e Historia

Fundación de San Pedro

El 20 de Noviembre de 1596, Don Diego de Montemayor dio en Merced de tierras y aguas a su hijo Diego "El mozo", el lugar llamado "Hacienda de los Nogales", también conocido como "Hacienda Santa Bárbara de los Nogales" y "Hacienda San Pedro de los Nogales", y que hoy se denomina San Pedro Garza García Nuevo León.

Primer Ayuntamiento y Nombre Actual

Mediante decreto de fecha 14 de Diciembre de 1882, en sesión de H. Congreso del Estado, se decretó la creación del Municipio de Garza García. El día 1 de Abril de 1883, siendo Gobernador del Estado de Nuevo León el Lic. Genaro Garza García, tomo posesión el primer Ayuntamiento de Garza García, siendo su primer Alcalde el Señor Natividad García. Lo que quedó establecido en el decreto número 58 del XXI Congreso del Estado. Posteriormente, por decreto número 111 del H. Congreso del Estado, publicado en el periódico oficial del Estado el día 14 de Octubre de 1988, adquirió su nombre actual de San Pedro Garza García. Actualmente y por decreto de fecha 4 de Noviembre de 1998, del H. Congreso del Estado, se elevó de Villa a Ciudad.

Actualmente el Municipio de San Pedro Garza García maneja su estructura en base al artículo 4 de la Ley de Gobierno Municipal del Estado de Nuevo León, que menciona lo siguiente:

ARTÍCULO 4.- Cada Municipio será gobernado por un Ayuntamiento de elección popular, integrado por un Presidente Municipal, Regidores y Síndicos electos por el principio de votación mayoritaria y con Regidores electos por el principio de representación proporcional.

4. Organización y Objeto Social

a) Objeto social.

En base al Plan de Desarrollo Municipal 2015-2018

Transformando tu Familia y tu Comunidad

Objetivo: Diseñar e implementar políticas públicas integrales que aborden las necesidades sociales de las familias del Municipio de San Pedro en los temas de cultura, salud, deporte, educación, prevención del delito y empleo

b) La Misión en el Plan Municipal de Desarrollo 2015-2018 es ser una Administración transparente y honesta que ofrezca los mejores servicios y oportunidades de desarrollo integral, anticipando las necesidades de la comunidad, trabajando de la mano con los ciudadanos responsables, participativos y comprometidos con San Pedro.

c) Las presentes notas son aplicables al ejercicio 2017

d) Régimen jurídico.

Constitución Política de los Estados Unidos Mexicanos

Constitución Política del Estado de Nuevo León

Ley de Gobierno Municipal del Estado de Nuevo León

Ley de Fiscalización Superior del Estado de Nuevo León

Ley General de Contabilidad Gubernamental

Ley de Disciplina Financiera

Y otras Leyes y reglamentos aplicables a la Administración Municipal

e) El Municipio retiene y entera el impuesto sobre la renta de asalariados y personas físicas en el régimen de servicios profesiones y arrendamientos de inmuebles.



CUENTA PÚBLICA MUNICIPAL 2017

GOBIERNO MUNICIPAL 2015 - 2018

Municipio de San Pedro Garza García, N.L.

Período del 1 de Enero al 31 de diciembre de 2017

Notas de los Estados Financieros

f) La estructura organizacional en base al Reglamento Orgánico de la Administración Pública Municipal de San Pedro Garza García es la siguiente:

1. Secretaría General
2. Secretaría del Republicano Ayuntamiento
3. Secretaría de Finanzas y Tesorería
4. Secretaría de la Contraloría y Transparencia
5. Secretaría de Administración
6. Secretaría de Desarrollo Cultural
7. Secretaría de Desarrollo Económico
8. Secretaría de Ordenamiento y Desarrollo Urbano
9. Secretaría de Seguridad Pública Municipal
10. Secretaría de Obras Públicas
11. Secretaría de Desarrollo Social y Humano
12. Secretaría de Servicios Públicos y Medio Ambiente
13. Unidad de Planeación y Control
14. Instituto Municipal de la Familia
15. Instituto Municipal de la Juventud

g) Fideicomisos, mandatos y análogos de los cuales es fideicomitente o fideicomisario. Ver Notas de Desglose - Inversiones Financieras

5. Bases de Preparación de los Estados Financieros

Se informará sobre:

a) La información financiera ha sido preparada de conformidad a las disposiciones establecidas por el CONAC y las disposiciones legales aplicables.

b) Se han aplicado para realización de la información financiera las normas expuestas por el CONAC, como:

- MCG Capítulo III Plan de Cuentas
- MCG Capítulo IV Instructivos de Cuentas
- MCG Capítulo V Modelo de Asientos para el Registro Contable
- Reglas Específicas del Registro y Valoración del Patrimonio
- Principales Reglas de Registro y Valoración del Patrimonio (Elementos Generales)
- Normas y Metodología para la Determinación de los Momentos Contables de los Ingresos
- Normas y Metodología para la Determinación de los Momentos Contables de los Egresos
- Clasificador por Rubros de Ingresos
- Clasificación Administrativa
- Clasificación Funcional del Gasto
- Clasificación Programática
- Clasificador por Tipo de Gasto
- Clasificador por Objeto del Gasto
- Clasificador por Fuentes de Financiamiento
- Entre otras que aplican a los ayuntamientos de los Municipios

c) Postulados básicos.

- 1.- Sustancia Económica
- 2.- Entes Públicos
- 3.- Existencia Permanente
- 4.- Revelación Suficiente
- 5.- Importancia Relativa
- 6.- Registro e Integración Presupuestaria
- 7.- Consolidación de la Información financiera
- 8.- Devengo Contable
- 9.- Valuación
- 10.- Dualidad Económica
- 11.- Consistencia



CUENTA PÚBLICA MUNICIPAL 2017

GOBIERNO MUNICIPAL 2015 - 2018

Municipio de San Pedro Garza García, N.L.

Período del 1 de Enero al 31 de diciembre de 2017

Notas de los Estados Financieros

6. Políticas de Contabilidad Significativas

Beneficios a los empleados:

Actualmente existe un pasivo registrado para cubrir parte de las obligaciones laborales por prima de antigüedad e indemnización legal por un monto de \$175,247

Provisiones:

Al 31 de diciembre de 2017 fueron creadas las provisiones de gastos, para el reconocimiento de las obligaciones a favor de terceros por la recepción de bienes, servicios y avances de obra pública, en cumplimiento al postulado de Devengo Contable.

Inversiones no Capitalizables

Al cierre del ejercicio se realizan los ajustes correspondientes por las obras publicas terminadas, si son obras capitalizables se transfiere el saldo al activo no circulante correspondiente, al ser obras de dominio público el monto erogado en el período se manda al gasto del mismo ejercicio presupuestal, y las erogaciones de ejercicios anteriores se reconocer en los resultados de ejercicios anteriores.

7. Reporte Analítico del Activo

El reporte de Activo se encuentra a detalle en las notas de desglose correspondientes.

8. Fideicomisos, Mandatos y Análogos

El informe correspondiente se encuentra a detalle en las notas de desglose.

9. Reporte de la Recaudación

La información correspondiente a los ingresos según el Estado de Actividades por el periodo del 1 de Enero al 31 de Diciembre de 2017, se encuentran informadas en las notas de desglose.

La Ley de Ingresos Estimada para el ejercicio 2018, asciende a \$2,380,103, aprobada el 29 de Diciembre de 2017.

10. Información sobre la Deuda y el Reporte Analítico de la Deuda

El Estado Analítico de la Deuda se encuentra informado en la pagina 24 de esta Cuenta Pública.

11. Calificaciones otorgadas

El informe sobre las calificaciones otorgadas al Municipio de San Pedro Garza García, se encuentran en el libro de anexos 1 de esta Cuenta Pública.



CUENTA PÚBLICA MUNICIPAL 2017

GOBIERNO MUNICIPAL 2015 - 2018

Municipio de San Pedro Garza García, N.L.

Período del 1 de Enero al 31 de diciembre de 2017

Notas de los Estados Financieros

12. Proceso de Mejora

a) Las Principales Políticas de control interno, se encuentran documentadas en los diferentes Manuales de Operación, Organización y Políticas y Procesos entre los que se encuentran:

Gastos por comprobar

Fondo Fijo

Gastos de representación

Solicitud de presupuesto para la compra de bienes

Entre otros que rigen el proceso interno.

b) Medidas de desempeño financiero, metas y alcance: La información financiera es preparada conforme a los Lineamientos emitidos por el CONAC, así como las actualizaciones que este ente emite.

13. Partes Relacionadas

Se debe establecer por escrito que no existen partes relacionadas que pudieran ejercer influencia significativa sobre la toma de decisiones financieras y operativas.

14. Responsabilidad Sobre la Presentación Razonable de la Información Contable

"Bajo protesta de decir verdad declaramos que los Estados Financieros y sus notas, son razonablemente correctos y son responsabilidad del emisor"



LEY DE DISCIPLINA FINANCIERA

LEY DE DISCIPLINA FINANCIERA DE LAS ENTIDADES FEDERATIVAS Y MUNICIPIOS :

ANEXO 1

- 1. FORMATO 1 ESTADO DE SITUACIÓN FINANCIERA DETALLADO-LDF**
- 2. FORMATO 2 INFORME ANALÍTICO DE LA DEUDA PUBLICA Y OTROS PASIVOS – LDF**
- 3. FORMATO 3 INFORME ANALÍTICO DE OBLIGACIONES DIFERENTES DE FINANCIAMIENTOS- LDF**
- 4. FORMATO 4 BALANCE PRESUPUESTARIO- LDF**
- 5. FORMATO 5 ESTADO ANALÍTICO DE INGRESOS DETALLADO- LDF**
- 6. FORMATO 6 ESTADO ANALÍTICO DEL EJERCICIO DEL PRESUPUESTO DE EGRESOS DETALLADO- LDF (CLASIFICACIÓN POR OBJETO DEL GASTO)**
- 7. FORMATO 6 B) ESTADO ANALÍTICO DEL EJERCICIO DEL PRESUPUESTO DE EGRESOS DETALLADO-LDF (CLASIFICACIÓN ADMINISTRATIVA)**
- 8. FORMATO 6 C) ESTADO ANALÍTICO DEL EJERCICIO DEL PRESUPUESTO DE EGRESOS DETALLADO-LDF (CLASIFICACIÓN FUNCIONAL)**
- 9. FORMATO 6 D) ESTADO ANALÍTICO DEL EJERCICIO DEL PRESUPUESTO DE EGRESOS DETALLADO-LDF (CLASIFICACIÓN DE SERVICIOS PERSONALES POR CATEGORÍA.)**
- 10. FORMATO 7 C Y D- RESULTADO DE INGRESOS Y EGRESOS**



CUENTA PÚBLICA MUNICIPAL 2017

GOBIERNO MUNICIPAL 2015 - 2018

Municipio de San Pedro Garza García, N.L.

Período del 1 de Enero al 31 de diciembre de 2017

FORMATO 1 A1

Estado de Situación Financiera Detallado - LDF
Al 31 de Diciembre de 2017 y al 31 de diciembre de 2016
(MILES)

Concepto (c)	2017	2016	Concepto (c)	2017	2016
ACTIVO			PASIVO		
Activo Circulante			Pasivo Circulante		
a. Efectivo y Equivalentes (a=a1+a2+a3+a4+a5+a6+a7)	1,119,027	707,210	a. Cuentas por Pagar a Corto Plazo (a=a1+a2+a3+a4+a5+a6+a7+a8+a9)	114,908	110,240
a1) Efectivo	732	679	a1) Servicios Personales por Pagar a Corto Plazo	-	-
a2) Bancos/Tesorería	115,121	198,963	a2) Proveedores por Pagar a Corto Plazo	80,527	70,377
a3) Bancos/Dependencias y Otros	-	-	a3) Contratistas por Obras Públicas por Pagar a Corto Plazo	5,313	13,139
a4) Inversiones Temporales (Hasta 3 meses)	994,564	483,739	a4) Participaciones y Aportaciones por Pagar a Corto Plazo	-	-
a5) Fondos con Afectación Específica	-	-	a5) Transferencias Otorgadas por Pagar a Corto Plazo	-	-
a6) Depósitos de Fondos de Terceros en Garantía y/o Administración	8,610	23,828	a6) Intereses, Comisiones y Otros Gastos de la Deuda Pública por Pagar a Corto Plazo	-	-
a7) Otros Efectivos y Equivalentes	-	-	a7) Retenciones y Contribuciones por Pagar a Corto Plazo	19,502	17,584
b. Derechos a Recibir Efectivo o Equivalentes (b=b1+b2+b3+b4+b5+b6+b7)	34,224	35,680	a8) Devoluciones de la Ley de Ingresos por Pagar a Corto Plazo	-	-
b1) Inversiones Financieras de Corto Plazo	-	-	a9) Otras Cuentas por Pagar a Corto Plazo	9,566	9,140
b2) Cuentas por Cobrar a Corto Plazo	-	-	b. Documentos por Pagar a Corto Plazo (b=b1+b2+b3)	-	-
b3) Deudores Diversos por Cobrar a Corto Plazo	34,210	35,665	b1) Documentos Comerciales por Pagar a Corto Plazo	-	-
b4) Ingresos por Recuperar a Corto Plazo	14	15	b2) Documentos con Contratistas por Obras Públicas por Pagar a Corto Plazo	-	-
b5) Deudores por Anticipos de la Tesorería a Corto Plazo	-	-	b3) Otros Documentos por Pagar a Corto Plazo	-	-
b6) Préstamos Otorgados a Corto Plazo	-	-	c. Porción a Corto Plazo de la Deuda Pública a Largo Plazo (c=c1+c2)	20,372	81,133
b7) Otros Derechos a Recibir Efectivo o Equivalentes a Corto Plazo	-	-	c1) Porción a Corto Plazo de la Deuda Pública	14,873	76,145
c. Derechos a Recibir Bienes o Servicios (c=c1+c2+c3+c4+c5)	74,781	28,628	c2) Porción a Corto Plazo de Arrendamiento Financiero	5,499	4,988
c1) Anticipo a Proveedores por Adquisición de Bienes y Prestación de Servicios a Corto Plazo	1,375	1,375	d. Títulos y Valores a Corto Plazo	-	-
c2) Anticipo a Proveedores por Adquisición de Bienes Inmuebles y Muebles a Corto Plazo	-	-	e. Pasivos Diferidos a Corto Plazo (e=e1+e2+e3)	746	470
c3) Anticipo a Proveedores por Adquisición de Bienes Intangibles a Corto Plazo	-	-	e1) Ingresos Cobrados por Adelantado a Corto Plazo	-	-
c4) Anticipo a Contratistas por Obras Públicas a Corto Plazo	73,405	27,253	e2) Intereses Cobrados por Adelantado a Corto Plazo	-	-
c5) Otros Derechos a Recibir Bienes o Servicios a Corto Plazo	-	-	e3) Otros Pasivos Diferidos a Corto Plazo	746	470
d. Inventarios (d=d1+d2+d3+d4+d5)	-	-	f. Fondos y Bienes de Terceros en Garantía y/o Administración a Corto Plazo (f=f1+f2+f3+f4+f5+f6)	2,431	885
d1) Inventario de Mercancías para Venta	-	-	f1) Fondos en Garantía a Corto Plazo	2,431	885
d2) Inventario de Mercancías Terminadas	-	-	f2) Fondos en Administración a Corto Plazo	-	-
d3) Inventario de Mercancías en Proceso de Elaboración	-	-	f3) Fondos Contingentes a Corto Plazo	-	-
d4) Inventario de Materias Primas, Materiales y Suministros para Producción	-	-	f4) Fondos de Fideicomisos, Mandatos y Contratos Análogos a Corto Plazo	-	-
d5) Bienes en Tránsito	-	-	f5) Otros Fondos de Terceros en Garantía y/o Administración a Corto Plazo	-	-
e. Almacenes	-	-	f6) Valores y Bienes en Garantía a Corto Plazo	-	-
f. Estimación por Pérdida o Deterioro de Activos Circulantes (f=f1+f2)	-	-	g. Provisiones a Corto Plazo (g=g1+g2+g3)	-	-
f1) Estimaciones para Cuentas Incobrables por Derechos a Recibir Efectivo o Equivalentes	-	-	g1) Provisión para Demandas y Juicios a Corto Plazo	-	-
f2) Estimación por Deterioro de Inventarios	-	-	g2) Provisión para Contingencias a Corto Plazo	-	-
g. Otros Activos Circulantes (g=g1+g2+g3+g4)	-	-	g3) Otras Provisiones a Corto Plazo	-	-
g1) Valores en Garantía	-	-	h. Otros Pasivos a Corto Plazo (h=h1+h2+h3)	306	290
g2) Bienes en Garantía (excluye depósitos de fondos)	-	-	h1) Ingresos por Clasificar	306	290
g3) Bienes Derivados de Embargos, Decomisos, Aseguramientos y Dación en Pago	-	-	h2) Recaudación por Participar	-	-
g4) Adquisición con Fondos de Terceros	-	-	h3) Otros Pasivos Circulantes	-	-
IA. Total de Activos Circulantes (IA = a + b + c + d + e + f + g)	1,228,032	771,518	IIA. Total de Pasivos Circulantes (IIA = a + b + c + d + e + f + g + h)	138,763	193,018



CUENTA PÚBLICA MUNICIPAL 2017

GOBIERNO MUNICIPAL 2015 - 2018

Municipio de San Pedro Garza García, N.L.

Período del 1 de Enero al 31 de diciembre de 2017

FORMATO 1 A1

Estado de Situación Financiera Detallado - LDF
Al 31 de Diciembre de 2017 y al 31 de diciembre de 2016
(MILES)

Concepto (c)	2017	2016	Concepto (c)	2017	2016
Activo No Circulante	-	-	Pasivo No Circulante	-	-
a. Inversiones Financieras a Largo Plazo	78,631	65,541	a. Cuentas por Pagar a Largo Plazo	-	-
b. Derechos a Recibir Efectivo o Equivalentes a Largo Plazo	-	-	b. Documentos por Pagar a Largo Plazo	-	-
c. Bienes Inmuebles, Infraestructura y Construcciones en Proceso	1,464,111	1,279,862	c. Deuda Pública a Largo Plazo	212,663	432,712
d. Bienes Muebles	507,450	403,784	d. Pasivos Diferidos a Largo Plazo	-	-
e. Activos Intangibles	37,284	36,760	e. Fondos y Bienes de Terceros en Garantía y/o en Administración a Largo Plazo	-	-
f. Depreciación, Deterioro y Amortización Acumulada de Bienes	507,493	425,749	f. Provisiones a Largo Plazo	175,247	155,436
g. Activos Diferidos	274,698	274,698			
h. Estimación por Pérdida o Deterioro de Activos no Circulantes	-	-	IIB. Total de Pasivos No Circulantes (IIB = a + b + c + d + e + f)	387,910	588,149
i. Otros Activos no Circulantes	-	-			
IB. Total de Activos No Circulantes (IB = a + b + c + d + e + f + g + h + i)	1,854,682	1,634,894	II. Total del Pasivo (II = IIA + IIB)	526,673	781,167
I. Total del Activo (I = IA + IB)	3,082,713	2,406,411	HACIENDA PÚBLICA/PATRIMONIO	-	-
			IIIA. Hacienda Pública/Patrimonio Contribuido (IIIA = a + b + c)	-	-
			a. Aportaciones	-	-
			b. Donaciones de Capital	-	-
			c. Actualización de la Hacienda Pública/Patrimonio	-	-
			IIIB. Hacienda Pública/Patrimonio Generado (IIIB = a + b + c + d + e)	2,556,041	1,625,245
			a. Resultados del Ejercicio (Ahorro/ Desahorro)	979,630	663,675
			b. Resultados de Ejercicios Anteriores	1,432,333	801,352
			c. Revalúos	60,971	60,971
			d. Reservas	-	-
			e. Rectificaciones de Resultados de Ejercicios Anteriores	83,106	99,245
			IIIC. Exceso o Insuficiencia en la Actualización de la Hacienda Pública/Patrimonio (IIIC=a+b)	-	-
			a. Resultado por Posición Monetaria	-	-
			b. Resultado por Tenencia de Activos no Monetarios	-	-
			III. Total Hacienda Pública/Patrimonio (III = IIIA + IIIB + IIIC)	2,556,041	1,625,245
			IV. Total del Pasivo y Hacienda Pública/Patrimonio (IV = II + III)	3,082,713	2,406,411



CUENTA PÚBLICA MUNICIPAL 2017

GOBIERNO MUNICIPAL 2015 - 2018

Municipio de San Pedro Garza García, N.L.

Período del 1 de Enero al 31 de diciembre de 2017

FORMATO 2 A1

Informe Analítico de la Deuda Pública y Otros Pasivos - LDF

Del 1 de enero al 31 de Diciembre de 2017

(MILES)

Denominación de la Deuda Pública y Otros Pasivos (c)	Saldo al 31 de diciembre de 2016	Disposiciones del Periodo (e)	Amortizaciones del Periodo (f)	Revaluaciones, Reclasificaciones y Otros Ajustes (g)	Saldo Final del Periodo (h) h=d+e-f+g	Pago de Intereses del Periodo (i)	Pago de Comisiones y demás costos asociados durante el Periodo (j)
1. Deuda Pública (1=A+B)	513,845	-	280,811	-	233,034		
A. Corto Plazo (A=a1+a2+a3)	-	-	-	-	-		
a1) Instituciones de Crédito							
a2) Títulos y Valores							
a3) Arrendamientos Financieros							
B. Largo Plazo (B=b1+b2+b3)	513,845	-	280,811	-	233,034		
b1) Instituciones de Crédito	444,536	-	275,979	-	168,557	-	
b2) Títulos y Valores	-	-	-	-	-	-	
b3) Arrendamientos Financieros	69,309	-	4,832	-	64,477	-	
2. Otros Pasivos	267,322	-	-	-	293,639	-	
3. Total de la Deuda Pública y Otros Pasivos (3=1+2)	781,167	-	-	-	526,673	-	
4. Deuda Contingente 1 (informativo)							
A. Deuda Contingente 1							
B. Deuda Contingente 2							
C. Deuda Contingente XX							
5. Valor de Instrumentos Bono Cupón Cero 2 (Informativo)							
A. Instrumento Bono Cupón Cero 1							
B. Instrumento Bono Cupón Cero 2							
C. Instrumento Bono Cupón Cero XX							



CUENTA PÚBLICA MUNICIPAL 2017

GOBIERNO MUNICIPAL 2015 - 2018

Municipio de San Pedro Garza García, N.L.

Período del 1 de Enero al 31 de diciembre de 2017

FORMATO 3 A1

INFORME ANALITICO DE OBLIGACIONES DIFERENTES DE FINANCIAMIENTO LEY DE DISCIPLINA FINANCIERA (Miles)

Denominación de las Obligaciones Diferentes de Financiamiento ©	Monto de la inversión pactado (g)	Monto promedio mensual del pago de la contraprestación (i)	Monto promedio mensual del pago de la contraprestación correspondiente al pago de inversión (j)	Monto pagado de la inversión al 31 de DICIEMBRE de 2017 (k)	Saldo pendiente por pagar de la inversión al 31 de DICIEMBRE de 2017 (m = g l)
Asociaciones Público Privadas (APP's)	246,731	801	801	182,410	64,321
Otros Instrumentos 1.	641,315	91,783	91,783	319,002	322,313
Otros Instrumentos 2.	593,874	101,350	101,350	396,563	197,311
Total	1,481,920	193,934	193,934	897,975	583,946

Nota: el detalle de este formato se agregó en los Anexos



CUENTA PÚBLICA MUNICIPAL 2017

GOBIERNO MUNICIPAL 2015 - 2018

Municipio de San Pedro Garza García, N.L.

Período del 1 de Enero al 31 de diciembre de 2017

FORMATO 4 A1

Balance Presupuestario - LDF
Del 1 de enero al 31 de Diciembre de 2017
(MILES)

Concepto	Estimado/ Aprobado	Devengado	Recaudado/ Pagado
A. Ingresos Totales (A = A1+A2+A3)	2,170,200	2,695,862	2,695,862
A1. Ingresos de Libre Disposición	2,063,407	2,562,647	2,562,647
A2. Transferencias Federales Etiquetadas	106,793	133,214	133,214
A3. Financiamiento Neto	-	-	-
B. Egresos Presupuestarios¹ (B = B1+B2)	2,907,593	1,923,230	1,835,594
B1. Gasto No Etiquetado (sin incluir Amortización de la Deuda Pública)	2,768,032	1,818,198	1,730,904
B2. Gasto Etiquetado (sin incluir Amortización de la Deuda Pública)	139,561	105,032	104,689
C. Remanentes del Ejercicio Anterior (C = C1 + C2)	682,703	-	-
C1. Remanentes de Ingresos de Libre Disposición aplicados en el periodo	623,937	-	-
C2. Remanentes de Transferencias Federales Etiquetadas aplicados en el periodo	58,766	-	-
I. Balance Presupuestario (I = A - B + C)	- 54,690	772,632	860,268
II. Balance Presupuestario sin Financiamiento Neto (II = I - A3)	- 54,690	772,632	860,268
III. Balance Presupuestario sin Financiamiento Neto y sin Remanentes del Ejercicio Anterior (III= II - C)	- 737,393	772,632	860,268
Concepto	Aprobado	Devengado	Pagado
E. Intereses, Comisiones y Gastos de la Deuda (E = E1+E2)	35,233	32,839	32,839
E1. Intereses, Comisiones y Gastos de la Deuda con Gasto No Etiquetado	18,803	12,669	12,669
E2. Intereses, Comisiones y Gastos de la Deuda con Gasto Etiquetado	16,430	20,170	20,170
IV. Balance Primario (IV = III + E)	- 772,626	739,793	827,429



CUENTA PÚBLICA MUNICIPAL 2017

GOBIERNO MUNICIPAL 2015 - 2018

Municipio de San Pedro Garza García, N.L.

Período del 1 de Enero al 31 de diciembre de 2017

FORMATO 4 A1

Balance Presupuestario - LDF
Del 1 de enero al 31 de Diciembre de 2017
(MILES)

Concepto	Estimado/ Aprobado	Devengado	Recaudado/ Pagado
Concepto	Estimado/ Aprobado	Devengado	Recaudado/ Pagado
F. Financiamiento (F = F1 + F2)	-	-	-
F1. Financiamiento con Fuente de Pago de Ingresos de Libre Disposición	-	-	-
F2. Financiamiento con Fuente de Pago de Transferencias Federales Etiquetadas			
G. Amortización de la Deuda (G = G1 + G2)	271,937	280,808	280,808
G1. Amortización de la Deuda Pública con Gasto No Etiquetado	224,118	231,957	231,957
G2. Amortización de la Deuda Pública con Gasto Etiquetado	47,819	48,850	48,850
A3. Financiamiento Neto (A3 = F - G)	- 271,937	- 280,808	- 280,808
Concepto	Estimado/ Aprobado	Devengado	Recaudado/ Pagado
A1. Ingresos de Libre Disposición	2,063,407	2,562,647	2,562,647
A3.1 Financiamiento Neto con Fuente de Pago de Ingresos de Libre Disposición (A3.1 = F1 - G1)	- 224,118	- 231,957	- 231,957
F1. Financiamiento con Fuente de Pago de Ingresos de Libre Disposición	-	-	-
G1. Amortización de la Deuda Pública con Gasto No Etiquetado	224,118	231,957	231,957
B1. Gasto No Etiquetado (sin incluir Amortización de la Deuda Pública)	2,768,032	1,818,198	1,730,904
C1. Remanentes de Ingresos de Libre Disposición aplicados en el periodo	623,937	-	-
V. Balance Presupuestario de Recursos Disponibles (V = A1 + A3.1 - B1 + C1)	- 304,806	512,492	599,786
VI. Balance Presupuestario de Recursos Disponibles sin Financiamiento Neto (VI = V - A3.1)	- 80,688	744,449	831,743
Concepto	Estimado/ Aprobado	Devengado	Recaudado/ Pagado
A2. Transferencias Federales Etiquetadas	106,793	133,214	133,214
A3.2 Financiamiento Neto con Fuente de Pago de Transferencias Federales Etiquetadas (A3.2 = F2 - G2)	- 47,819	- 48,850	- 48,850
F2. Financiamiento con Fuente de Pago de Transferencias Federales Etiquetadas	-	-	-
G2. Amortización de la Deuda Pública con Gasto Etiquetado	47,819	48,850	48,850
B2. Gasto Etiquetado (sin incluir Amortización de la Deuda Pública)	139,561	105,032	104,689
C2. Remanentes de Transferencias Federales Etiquetadas aplicados en el periodo	58,766	-	-
VII. Balance Presupuestario de Recursos Etiquetados (VII = A2 + A3.2 - B2 + C2)	- 21,822	- 20,667	- 20,325
VIII. Balance Presupuestario de Recursos Etiquetados sin Financiamiento Neto (VIII = VII - A3.2)	25,998	28,183	28,525



CUENTA PÚBLICA MUNICIPAL 2017

GOBIERNO MUNICIPAL 2015 - 2018

Municipio de San Pedro Garza García, N.L.

Período del 1 de Enero al 31 de diciembre de 2017

FORMATO 5 A1

Estado Analítico de Ingresos Detallado - LDF
Del 1 de enero al 31 de diciembre de 2017
(MILES)

Concepto	Ingreso					Diferencia
	Estimado	Ampliaciones/ (Reducciones)	Modificado	Devengado	Recaudado	
Ingresos de Libre Disposición						
A. Impuestos	986,287	-	986,287	1,085,636	1,085,636	99,349
B. Cuotas y Aportaciones de Seguridad Social	-	-	-	-	-	-
C. Contribuciones de Mejoras	-	-	-	-	-	-
D. Derechos	84,558	-	84,558	122,295	122,295	37,737
E. Productos	30,063	-	30,063	109,016	109,016	78,953
F. Aprovechamientos	51,482	-	51,482	79,092	79,092	27,610
G. Ingresos por Ventas de Bienes y Servicios	-	-	-	-	-	-
H. Participaciones	779,410	-	779,410	941,157	941,157	161,748
(H=h1+h2+h3+h4+h5+h6+h7+h8+h9+h10+h11)						
h1) Fondo General de Participaciones	554,157	-	554,157	675,981	675,981	121,825
h2) Fondo de Fomento Municipal	68,988	-	68,988	90,470	90,470	21,482
h3) Fondo de Fiscalización y Recaudación	24,208	-	24,208	30,612	30,612	6,404
h4) Fondo de Compensación	-	-	-	-	-	-
h5) Fondo de Extracción de Hidrocarburos	5,597	-	5,597	2,532	2,532	- 3,065
h6) Impuesto Especial Sobre Producción y Servicios	19,997	-	19,997	28,831	28,831	8,834
h7) 0.136% de la Recaudación Federal Participable	-	-	-	-	-	-
h8) 3.17% Sobre Extracción de Petróleo	-	-	-	-	-	-
h9) Gasolinas y Diésel	27,717	-	27,717	32,800	32,800	5,084
h10) Fondo del Impuesto Sobre la Renta	78,746	-	78,746	79,931	79,931	1,184
h11) Fondo de Estabilización de los Ingresos de las Entidades Federativas	-	-	-	-	-	-
I. Incentivos Derivados de la Colaboración Fiscal (I=i1+i2+i3+i4+i5)	48,837	-	48,837	74,413	74,413	25,576
i1) Tenencia o Uso de Vehículos	27,026	-	27,026	44,244	44,244	17,218
i2) Fondo de Compensación ISAN	-	-	-	-	-	-
i3) Impuesto Sobre Automóviles Nuevos	18,769	-	18,769	26,913	26,913	8,144
i4) Fondo de Compensación de Repecos-Intermedios	-	-	-	-	-	-
i5) Otros Incentivos Económicos	3,042	-	3,042	3,256	3,256	214
J. Transferencias	-	-	-	-	-	-
K. Convenios	-	31,207	31,207	31,277	31,277	31,277
k1) Otros Convenios y Subsidios	-	31,207	31,207	31,277	31,277	31,277
L. Otros Ingresos de Libre Disposición (L=l1+l2)	82,770	-	82,770	119,761	119,761	36,991
l1) Participaciones en Ingresos Locales	52,770	-	52,770	68,154	68,154	15,384
l2) Otros Ingresos de Libre Disposición	30,000	-	30,000	51,607	51,607	21,607
I. Total de Ingresos de Libre Disposición (I=A+B+C+D+E+F+G+H+I+J+K+L)	2,063,407	31,207	2,094,614	2,562,647	2,562,647	499,241
Ingresos Excedentes de Ingresos de Libre Disposición						
Transferencias Federales Etiquetadas						
A. Aportaciones (A=a1+a2+a3+a4+a5+a6+a7+a8)	75,586	-	75,586	109,308	109,308	33,722
a1) Fondo de Aportaciones para la Nómina Educativa y Gasto Operativo	-	-	-	-	-	-
a2) Fondo de Aportaciones para los Servicios de Salud	-	-	-	-	-	-
a3) Fondo de Aportaciones para la Infraestructura Social	5,308	-	5,308	5,694	5,694	386
a4) Fondo de Aportaciones para el Fortalecimiento de los Municipios y de las De	70,278	-	70,278	68,999	68,999	- 1,279
a5) Fondo de Aportaciones Múltiples	-	-	-	-	-	-
a6) Fondo de Aportaciones para la Educación Tecnológica y de Adultos	-	-	-	-	-	-
a7) Fondo de Aportaciones para la Seguridad Pública de los Estados y del Distri	-	-	-	22,747	22,747	22,747
a8) Fondo de Aportaciones para el Fortalecimiento de las Entidades Federativas	-	-	-	11,868	11,868	11,868
B. Convenios (B=b1+b2+b3+b4)	-	-	-	-	-	-
b1) Convenios de Protección Social en Salud	-	-	-	-	-	-
b2) Convenios de Descentralización	-	-	-	-	-	-
b3) Convenios de Reasignación	-	-	-	-	-	-
b4) Otros Convenios y Subsidios	-	-	-	-	-	-
C. Fondos Distintos de Aportaciones (C=c1+c2)	-	-	-	-	-	-
c1) Fondo para Entidades Federativas y Municipios Productores de Hidrocarburo	-	-	-	-	-	-
c2) Fondo Minero	-	-	-	-	-	-
D. Transferencias, Subsidios y Subvenciones, y Pensiones y Jubilaciones	-	-	-	-	-	-
E. Otras Transferencias Federales Etiquetadas	31,207	-	31,207	23,907	23,907	- 7,301
II. Total de Transferencias Federales Etiquetadas (II = A + B + C + D + E)	106,793	31,207	75,586	133,214	133,214	26,421
III. Ingresos Derivados de Financiamientos (III = A)	-	-	-	-	-	-
A. Ingresos Derivados de Financiamientos	-	-	-	-	-	-
IV. Total de Ingresos (IV = I + II + III)	2,170,200	-	2,170,200	2,695,862	2,695,862	525,662
Datos Informativos						
1. Ingresos Derivados de Financiamientos con Fuente de Pago de Ingresos de Libre Disposición	-	-	-	-	-	-
2. Ingresos Derivados de Financiamientos con Fuente de Pago de Transferencias Federales Etiquetadas	-	-	-	-	-	-
3. Ingresos Derivados de Financiamientos (3 = 1 + 2)	-	-	-	-	-	-



CUENTA PÚBLICA MUNICIPAL 2017

GOBIERNO MUNICIPAL 2015 - 2018

Municipio de San Pedro Garza García, N.L.

Período del 1 de Enero al 31 de diciembre de 2017

FORMATO 6a A1

Estado Analítico del Ejercicio del Presupuesto de Egresos Detallado - LDF

Clasificación por Objeto del Gasto (Capítulo y Concepto)

Del 1 de enero al 31 de Diciembre de 2017

(MILES)

Concepto (c)	Egresos					Subejercicio
	Aprobado (d)	Ampliaciones/ (Reducciones)	Modificado	Devengado	Pagado	
I. Gasto No Etiquetado (I=A+B+C+D+E+F+G+H+I)	2,800,106	192,869	2,992,975	2,062,824	1,980,589	930,150
A. Servicios Personales (A=a1+a2+a3+a4+a5+a6+a7)	998,535	2,170	1,000,705	935,084	917,373	65,621
a1) Remuneraciones al Personal de Carácter Permanente	336,406	719	337,125	330,856	330,856	6,270
a2) Remuneraciones al Personal de Carácter Transitorio	91,362	870	92,232	71,693	71,693	20,538
a3) Remuneraciones Adicionales y Especiales	144,889	255	145,145	143,795	143,795	1,350
a4) Seguridad Social	131,756	-	131,756	109,653	93,905	22,104
a5) Otras Prestaciones Sociales y Económicas	289,928	325	290,253	275,332	273,368	14,921
a6) Previsiones	-	-	-	-	-	-
a7) Pago de Estímulos a Servidores Públicos	4,194	-	4,194	3,755	3,755	439
B. Materiales y Suministros (B=b1+b2+b3+b4+b5+b6+b7+b8+b9)	163,858	828	164,686	121,025	107,318	43,661
b1) Materiales de Administración, Emisión de Documentos y Artículos Oficiales	9,407	51	9,458	7,989	7,841	1,470
b2) Alimentos y Utensilios	10,497	22	10,520	9,574	8,797	945
b3) Materias Primas y Materiales de Producción y Comercialización	228	-	228	-	-	228
b4) Materiales y Artículos de Construcción y de Reparación	23,126	32	23,157	28,925	25,251	5,767
b5) Productos Químicos, Farmacéuticos y de Laboratorio	1,573	10	1,583	2,990	2,660	1,407
b6) Combustibles, Lubricantes y Aditivos	55,328	209	55,537	51,338	43,854	4,199
b7) Vestuario, Blancos, Prendas de Protección y Artículos Deportivos	24,939	26	24,965	7,809	7,019	17,156
b8) Materiales y Suministros Para Seguridad	778	-	778	237	237	541
b9) Herramientas, Refacciones y Accesorios Menores	37,982	479	38,460	12,164	11,660	26,296
C. Servicios Generales (C=c1+c2+c3+c4+c5+c6+c7+c8+c9)	509,801	32,968	542,769	374,632	341,837	168,138
c1) Servicios Básicos	105,905	105	106,010	93,578	78,280	12,432
c2) Servicios de Arrendamiento	86,432	3,843	90,275	33,844	31,039	56,431
c3) Servicios Profesionales, Científicos, Técnicos y Otros Servicios	42,124	0	42,125	26,207	24,109	15,918
c4) Servicios Financieros, Bancarios y Comerciales	23,838	-	23,838	22,402	20,929	1,436
c5) Servicios de Instalación, Reparación, Mantenimiento y Conservación	184,822	26,510	211,332	147,903	138,347	63,429
c6) Servicios de Comunicación Social y Publicidad	13,257	-	13,257	8,724	7,631	4,533
c7) Servicios de Traslado y Viáticos	1,544	-	1,544	1,727	1,722	183
c8) Servicios Oficiales	12,140	2,500	14,640	9,662	9,213	4,978
c9) Otros Servicios Generales	39,741	9	39,749	30,585	30,568	9,165
D. Transferencias, Asignaciones, Subsidios y Otras Ayudas (D=d1+d2+d3+d4+d5+d6+d7+d8+d9)	103,622	650	104,272	67,131	62,168	37,141
d1) Transferencias Internas y Asignaciones al Sector Público	53,864	650	54,514	39,017	39,017	15,496
d2) Transferencias al Resto del Sector Público	-	-	-	-	-	-
d3) Subsidios y Subvenciones	-	-	-	61	61	61
d4) Ayudas Sociales	39,758	-	39,758	28,053	23,090	11,706
d5) Pensiones y Jubilaciones	-	-	-	-	-	-
d6) Transferencias a Fideicomisos, Mandatos y Otros Análogos	10,000	-	10,000	-	-	10,000
d7) Transferencias a la Seguridad Social	-	-	-	-	-	-
d8) Donativos	-	-	-	-	-	-
d9) Transferencias al Exterior	-	-	-	-	-	-
E. Bienes Muebles, Inmuebles e Intangibles (E=e1+e2+e3+e4+e5+e6+e7+e8+e9)	65,508	33,372	98,881	110,068	103,176	11,187
e1) Mobiliario y Equipo de Administración	15,622	15,336	30,958	15,542	14,658	15,415
e2) Mobiliario y Equipo Educativo y Recreativo	5,341	15,000	20,341	1,874	1,809	18,467
e3) Equipo e Instrumental Médico y de Laboratorio	200	-	200	173	173	27
e4) Vehículos y Equipo de Transporte	34,033	525	34,558	38,021	33,755	3,463
e5) Equipo de Defensa y Seguridad	3,000	-	3,000	1,211	1,211	1,789
e6) Maquinaria, Otros Equipos y Herramientas	6,330	1,790	8,120	51,795	50,177	43,675
e7) Activos Biológicos	-	-	-	-	-	-
e8) Bienes Inmuebles	783	722	1,505	927	927	578
e9) Activos Intangibles	200	-	200	525	466	325



CUENTA PÚBLICA MUNICIPAL 2017

GOBIERNO MUNICIPAL 2015 - 2018

Municipio de San Pedro Garza García, N.L.

Período del 1 de Enero al 31 de diciembre de 2017

FORMATO 6a A1

Estado Analítico del Ejercicio del Presupuesto de Egresos Detallado - LDF

Clasificación por Objeto del Gasto (Capítulo y Concepto)

Del 1 de enero al 31 de Diciembre de 2017

(MILES)

Concepto (c)	Egresos					Subejercicio
	Aprobado (d)	Ampliaciones/ (Reducciones)	Modificado	Devengado	Pagado	
F. Inversión Pública (F=f1+f2+f3)	851,616	- 12,875	838,741	210,260	204,091	628,481
f1) Obra Pública en Bienes de Dominio Público	765,516	- 12,875	752,642	192,690	186,521	559,952
f2) Obra Pública en Bienes Propios	86,099	-	86,099	17,570	17,570	68,530
f3) Proyectos Productivos y Acciones de Fomento	-	-	-	-	-	-
G. Inversiones Financieras y Otras Provisiones (G=g1+g2+g3+g4+g5+g6+g7)	-	-	-	-	-	-
g1) Inversiones Para el Fomento de Actividades Productivas	-	-	-	-	-	-
g2) Acciones y Participaciones de Capital	-	-	-	-	-	-
g3) Compra de Títulos y Valores	-	-	-	-	-	-
g4) Concesión de Préstamos	-	-	-	-	-	-
g5) Inversiones en Fideicomisos, Mandatos y Otros Análogos	-	-	-	-	-	-
Fideicomiso de Desastres Naturales (Informativo)	-	-	-	-	-	-
g6) Otras Inversiones Financieras	-	-	-	-	-	-
g7) Provisiones para Contingencias y Otras Erogaciones Especiales	-	-	-	-	-	-
H. Participaciones y Aportaciones (H=h1+h2+h3)	-	-	-	-	-	-
h1) Participaciones	-	-	-	-	-	-
h2) Aportaciones	-	-	-	-	-	-
h3) Convenios	-	-	-	-	-	-
I. Deuda Pública (I=i1+i2+i3+i4+i5+i6+i7)	107,165	135,755	242,920	244,626	244,626	1,706
i1) Amortización de la Deuda Pública	88,363	135,755	224,118	231,957	231,957	7,840
i2) Intereses de la Deuda Pública	18,803	-	18,803	12,669	12,669	6,134
i3) Comisiones de la Deuda Pública	-	-	-	-	-	-
i4) Gastos de la Deuda Pública	-	-	-	-	-	-
i5) Costo por Coberturas	-	-	-	-	-	-
i6) Apoyos Financieros	-	-	-	-	-	-
i7) Adeudos de Ejercicios Fiscales Anteriores (ADEFAS)	-	-	-	-	-	-
II. Gasto Etiquetado (II=A+B+C+D+E+F+G+H+I)	188,356	33,432	221,788	174,052	168,649	47,736
A. Servicios Personales (A=a1+a2+a3+a4+a5+a6+a7)	521	2,059	2,580	1,054	1,054	1,526
a1) Remuneraciones al Personal de Carácter Permanente	-	1,059	1,059	-	-	1,059
a2) Remuneraciones al Personal de Carácter Transitorio	521	-	521	63	63	458
a3) Remuneraciones Adicionales y Especiales	-	-	-	-	-	-
a4) Seguridad Social	-	-	-	-	-	-
a5) Otras Prestaciones Sociales y Económicas	-	1,000	1,000	991	991	9
a6) Previsiones	-	-	-	-	-	-
a7) Pago de Estímulos a Servidores Públicos	-	-	-	-	-	-
B. Materiales y Suministros (B=b1+b2+b3+b4+b5+b6+b7+b8+b9)	2,048	4,987	7,035	3,477	3,477	3,558
b1) Materiales de Administración, Emisión de Documentos y	-	-	-	-	-	-
b2) Alimentos y Utensilios	-	-	-	-	-	-
b3) Materias Primas y Materiales de Producción y Comercialización	-	-	-	-	-	-
b4) Materiales y Artículos de Construcción y de Reparación	-	-	-	-	-	-
b5) Productos Químicos, Farmacéuticos y de Laboratorio	-	-	-	-	-	-
b6) Combustibles, Lubricantes y Aditivos	-	-	-	-	-	-
b7) Vestuario, Blancos, Prendas de Protección y Artículos Deportivos	-	4,987	4,987	3,466	3,466	1,520
b8) Materiales y Suministros Para Seguridad	2,048	-	2,048	-	-	2,048
b9) Herramientas, Refacciones y Accesorios Menores	-	-	-	10	10	10



CUENTA PÚBLICA MUNICIPAL 2017

GOBIERNO MUNICIPAL 2015 - 2018

Municipio de San Pedro Garza García, N.L.

Período del 1 de Enero al 31 de diciembre de 2017

FORMATO 6a A1

Estado Analítico del Ejercicio del Presupuesto de Egresos Detallado - LDF

Clasificación por Objeto del Gasto (Capítulo y Concepto)

Del 1 de enero al 31 de Diciembre de 2017

(MILES)

Concepto (c)	Egresos					Subejercicio
	Aprobado (d)	Ampliaciones/ (Reducciones)	Modificado	Devengado	Pagado	
C. Servicios Generales (C=c1+c2+c3+c4+c5+c6+c7+c8+c9)	1,986	7,579	9,565	10,335	10,029	771
c1) Servicios Básicos	-	-	-	-	-	-
c2) Servicios de Arrendamiento	-	-	-	1,022	1,022	1,022
c3) Servicios Profesionales, Científicos, Técnicos y Otros Servicios	1,986	5,579	7,565	8,401	8,387	837
c4) Servicios Financieros, Bancarios y Comerciales	-	-	-	-	-	-
c5) Servicios de Instalación, Reparación, Mantenimiento y	-	-	-	-	-	-
c6) Servicios de Comunicación Social y Publicidad	-	-	-	752	567	752
c7) Servicios de Traslado y Viáticos	-	-	-	-	-	-
c8) Servicios Oficiales	-	2,000	2,000	161	54	1,839
c9) Otros Servicios Generales	-	-	-	-	-	-
D. Transferencias, Asignaciones, Subsidios y Otras Ayudas (D=d1+d2+d3+d4+d5+d6+d7+d8+d9)	10,684	-	10,684	5,951	2,227	4,733
d1) Transferencias Internas y Asignaciones al Sector Público	-	-	-	-	-	-
d2) Transferencias al Resto del Sector Público	-	-	-	-	-	-
d3) Subsidios y Subvenciones	-	-	-	569	569	569
d4) Ayudas Sociales	10,684	-	10,684	5,382	1,658	5,302
d5) Pensiones y Jubilaciones	-	-	-	-	-	-
d6) Transferencias a Fideicomisos, Mandatos y Otros Análogos	-	-	-	-	-	-
d7) Transferencias a la Seguridad Social	-	-	-	-	-	-
d8) Donativos	-	-	-	-	-	-
d9) Transferencias al Exterior	-	-	-	-	-	-
E. Bienes Muebles, Inmuebles e Intangibles (E=e1+e2+e3+e4+e5+e6+e7+e8+e9)	8,952	30	8,982	16	16	8,966
e1) Mobiliario y Equipo de Administración	-	30	30	16	16	14
e2) Mobiliario y Equipo Educativo y Recreativo	504	-	504	-	-	504
e3) Equipo e Instrumental Médico y de Laboratorio	-	-	-	-	-	-
e4) Vehículos y Equipo de Transporte	1,231	-	1,231	-	-	1,231
e5) Equipo de Defensa y Seguridad	7,218	-	7,218	-	-	7,218
e6) Maquinaria, Otros Equipos y Herramientas	-	-	-	-	-	-
e7) Activos Biológicos	-	-	-	-	-	-
e8) Bienes Inmuebles	-	-	-	-	-	-
e9) Activos Intangibles	-	-	-	-	-	-
F. Inversión Pública (F=f1+f2+f3)	99,916	18,777	118,693	84,198	82,826	34,495
f1) Obra Pública en Bienes de Dominio Público	78,828	18,777	97,605	74,617	73,245	22,988
f2) Obra Pública en Bienes Propios	21,088	-	21,088	9,581	9,581	11,507
f3) Proyectos Productivos y Acciones de Fomento	-	-	-	-	-	-
G. Inversiones Financieras y Otras Provisiones (G=g1+g2+g3+g4+g5+g6+g7)	-	-	-	-	-	-
g1) Inversiones Para el Fomento de Actividades Productivas	-	-	-	-	-	-
g2) Acciones y Participaciones de Capital	-	-	-	-	-	-
g3) Compra de Títulos y Valores	-	-	-	-	-	-
g4) Concesión de Préstamos	-	-	-	-	-	-
g5) Inversiones en Fideicomisos, Mandatos y Otros Análogos	-	-	-	-	-	-
Fideicomiso de Desastres Naturales (Informativo)	-	-	-	-	-	-
g6) Otras Inversiones Financieras	-	-	-	-	-	-
g7) Provisiones para Contingencias y Otras Erogaciones Especiales	-	-	-	-	-	-
H. Participaciones y Aportaciones (H=h1+h2+h3)	-	-	-	-	-	-
h1) Participaciones	-	-	-	-	-	-
h2) Aportaciones	-	-	-	-	-	-
h3) Convenios	-	-	-	-	-	-
I. Deuda Pública (I=i1+i2+i3+i4+i5+i6+i7)	64,249	-	64,249	69,020	69,020	4,771
i1) Amortización de la Deuda Pública	47,819	-	47,819	48,850	48,850	1,031
i2) Intereses de la Deuda Pública	16,430	-	16,430	20,170	20,170	3,740
i3) Comisiones de la Deuda Pública	-	-	-	-	-	-
i4) Gastos de la Deuda Pública	-	-	-	-	-	-
i5) Costo por Coberturas	-	-	-	-	-	-
i6) Apoyos Financieros	-	-	-	-	-	-
i7) Adeudos de Ejercicios Fiscales Anteriores (ADEFAS)	-	-	-	-	-	-
III. Total de Egresos (III = I + II)	2,988,462	226,300	3,214,763	2,236,876	2,149,239	977,887



CUENTA PÚBLICA MUNICIPAL 2017

GOBIERNO MUNICIPAL 2015 - 2018

Municipio de San Pedro Garza García, N.L.

Período del 1 de Enero al 31 de diciembre de 2017

FORMATO 6b A1

Estado Analítico del Ejercicio del Presupuesto de Egresos Detallado - LDF
Clasificación Administrativa
Del 1 de enero al 31 de Diciembre de 2017
(MILES)

Concepto (c)	Egresos					Subejercicio
	Aprobado	Ampliaciones/ (Reducciones)	Modificado	Devengado	Pagado	
I. Gasto No Etiquetado (I=A+B+C+D+E+F+G+H)	2,864,355	192,869	3,057,224	2,062,824	1,980,589	994,400
INVERSIONES ACTIVO FIJO	65,508	33,372	98,881	110,068	103,176	- 11,187
INVERSION EN OBRAS PUBLICAS	851,616	- 12,875	838,741	210,260	204,091	628,481
AMORTIZACION DE LA DEUDA	136,182	135,755	271,937	231,957	231,957	39,980
PROVISIONES A LARGO PLAZO	-	-	-	1,950	1,950	- 1,950
REPUBLICANO AYUNTAMIENTO	12,268	-	12,268	11,493	11,323	775
SEC. DEL REPUB. AYUNTAMIENTO	87,130	2,894	90,024	84,983	84,107	5,041
SEC. DE FINANZAS Y TESORERIA	74,031	-	74,031	69,177	67,032	4,854
SEC. DE ADMINISTRACION	99,326	-	99,326	61,620	60,653	37,706
SEC. DE DESARROLLO CULTURAL	51,319	2,500	53,819	41,678	39,922	12,141
SEC. DE DESARROLLO SOCIAL	161,378	-	161,378	139,946	133,364	21,433
SEC. DE ORDENAMIENTO Y DES. URBANO	38,624	-	38,624	39,975	39,701	- 1,350
SEC. DE LA CONTRALORIA	17,442	-	17,442	16,169	15,846	1,273
SEC. DE OBRAS PUBLICAS	23,522	-	23,522	21,334	21,256	2,188
SEC. DE SEGURIDAD PUBLICA MPAL.	417,301	2,254	419,554	300,439	289,579	119,116
SEC. DE SERV. PUBLICOS	355,356	28,318	383,674	318,496	293,303	65,178
OFIC. EJECUTIVA PRESIDENTE MPAL.	36,995	-	36,995	33,212	32,042	3,783
PREVISION SOCIAL	248,345	-	248,345	243,990	226,158	4,355
ORGANISMOS DESCENTRALIZADOS	98,614	650	99,264	75,668	75,544	23,596
SECRETARIA GENERAL	2,594	-	2,594	2,467	2,467	127
UNIDAD DE PLANEACION Y CONTROL	8,735	-	8,735	8,256	8,111	479
SECRETARIA DE DESARROLLO ECONOMICO	27,545	-	27,545	23,666	22,985	3,880
AMORTIZACION DE LA DEUDA	50,523	-	50,523	16,021	16,021	34,502
II. Gasto Etiquetado (II=A+B+C+D+E+F+G+H)	124,107	33,432	157,539	174,052	168,649	- 12,125,663
INVERSIONES ACTIVO FIJO	8,952	30	8,982	16	16	8,966
INVERSION EN OBRAS PUBLICAS	3,831	-	3,831	2,141	2,141	1,690
INVERSION EN OB. PUB. RECUR	96,084	18,777	114,861	82,057	80,685	32,804
PORCION A CP DE LA DEUDA PUBLICA A LP	-	-	-	48,850	48,850	- 48,850
PROVISIONES A LARGO PLAZO	-	-	-	-	-	-
REPUBLICANO AYUNTAMIENTO	-	-	-	-	-	-
SEC. DEL REPUB. AYUNTAMIENTO	-	-	-	-	-	-
SEC. DE FINANZAS Y TESORERIA	-	-	-	-	-	-
SEC. DE ADMINISTRACION	-	-	-	-	-	-
SEC. DE DESARROLLO CULTURAL	1,786	2,000	3,786	3,877	3,585	- 91
SEC. DE DESARROLLO SOCIAL	11,205	-	11,205	5,454	1,721	5,751
SEC. DE ORDENAMIENTO Y DES. URBANO	-	-	-	-	-	-
SEC. DE LA CONTRALORIA	-	-	-	-	-	-
SEC. DE OBRAS PUBLICAS	-	-	-	-	-	-
SEC. DE SEGURIDAD PUBLICA MPAL.	2,248	12,625	14,872	10,918	10,912	3,955
SEC. DE SERV. PUBLICOS	-	-	-	-	-	-
OFIC. EJECUTIVA PRESIDENTE MPAL.	-	-	-	-	-	-
PREVISION SOCIAL	-	-	-	-	-	-
ORGANISMOS DESCENTRALIZADOS	-	-	-	-	-	-
SECRETARIA GENERAL	-	-	-	-	-	-
UNIDAD DE PLANEACION Y CONTROL	-	-	-	-	-	-
SECRETARIA DE DESARROLLO ECONOMICO	-	-	-	569	569	- 569
AMORTIZACION DE LA DEUDA	-	-	-	20,170	20,170	- 20,170
III. Total de Egresos (III = I + II)	2,988,462	226,300	3,214,763	2,236,876	2,149,239	977,887



CUENTA PÚBLICA MUNICIPAL 2017

GOBIERNO MUNICIPAL 2015 - 2018

Municipio de San Pedro Garza García, N.L.

Período del 1 de Enero al 31 de diciembre de 2017

FORMATO 6c A1

Estado Analítico del Ejercicio del Presupuesto de Egresos Detallado - LDF
Clasificación Funcional (Finalidad y Función)
Del 1 de enero al 31 de Diciembre de 2017
(MILES)

Concepto	Egresos					Subejercicio
	Aprobado	Ampliaciones/ (Reducciones)	Modificado	Devengado	Pagado	
I. Gasto No Etiquetado (I=A+B+C+D)	2,864,355	192,869	3,057,224	2,062,824	1,980,589	994,400
A. Gobierno (A=a1+a2+a3+a4+a5+a6+a7+a8)	954,700	9,395	964,095	817,458	780,776	146,637
a1) Legislación	12,486	-	12,486	11,829	11,659	658
a2) Justicia	8,338	-	8,338	7,416	7,391	922
a3) Coordinación de la Política de Gobierno	153,074	722	153,796	146,998	145,433	6,798
a4) Relaciones Exteriores	-	-	-	-	-	-
a5) Asuntos Financieros y Hacendarios	95,233	-	95,233	76,704	74,601	18,529
a6) Seguridad Nacional	-	-	-	-	-	-
a7) Asuntos de Orden Público y de Seguridad Interior	445,051	8,455	453,506	378,712	370,241	74,794
a8) Otros Servicios Generales	240,517	218	240,735	195,800	171,452	44,936
B. Desarrollo Social (B=b1+b2+b3+b4+b5+b6+b7)	1,618,628	47,068	1,665,697	900,976	856,402	764,720
b1) Protección Ambiental	100,289	6,219	94,070	62,900	57,060	31,171
b2) Vivienda y Servicios a la Comunidad	1,127,694	35,787	1,163,482	532,020	502,313	631,462
b3) Salud	4,878	-	4,878	3,586	3,564	1,292
b4) Recreación, Cultura y Otras Manifestaciones Sociales	102,538	17,500	120,038	89,922	87,251	30,116
b5) Educación	7,388	-	7,388	9,184	8,238	1,796
b6) Protección Social	262,444	-	262,444	191,039	185,818	71,405
b7) Otros Asuntos Sociales	13,397	-	13,397	12,326	12,158	1,071
C. Desarrollo Económico (C=c1+c2+c3+c4+c5+c6+c7+c8+c9)	30,999	-	30,999	26,682	25,828	4,317
c1) Asuntos Económicos, Comerciales y Laborales en General	-	-	-	-	-	-
c2) Agropecuaria, Silvicultura, Pesca y Caza	-	-	-	-	-	-
c3) Combustibles y Energía	-	-	-	-	-	-
c4) Minería, Manufacturas y Construcción	-	-	-	-	-	-
c5) Transporte	-	-	-	-	-	-
c6) Comunicaciones	-	-	-	-	-	-
c7) Turismo	-	-	-	-	-	-
c8) Ciencia, Tecnología e Innovación	-	-	-	-	-	-
c9) Otras Industrias y Otros Asuntos Económicos	30,999	-	30,999	26,682	25,828	4,317
D. Otras No Clasificadas en Funciones Anteriores (D=d1+d2+d3+d4)	260,029	136,405	396,434	317,707	317,583	78,726
d1) Transacciones de la Deuda Pública / Costo Financiero de la Deuda	171,415	135,755	307,170	244,626	244,626	62,544
d2) Transferencias, Participaciones y Aportaciones Entre Diferentes Niveles y Ordenes de Gobierno	88,614	650	89,264	73,081	72,957	16,183
d3) Saneamiento del Sistema Financiero	-	-	-	-	-	-
d4) Adeudos de Ejercicios Fiscales Anteriores	-	-	-	-	-	-
II. Gasto Etiquetado (II=A+B+C+D)	124,107	33,432	157,539	174,052	168,649	16,513
A. Gobierno (A=a1+a2+a3+a4+a5+a6+a7+a8)	11,199	12,655	23,854	10,933	10,928	12,921
a1) Legislación	-	-	-	-	-	-
a2) Justicia	-	-	-	-	-	-
a3) Coordinación de la Política de Gobierno	-	-	-	-	-	-
a4) Relaciones Exteriores	-	-	-	-	-	-
a5) Asuntos Financieros y Hacendarios	-	-	-	-	-	-
a6) Seguridad Nacional	-	-	-	-	-	-
a7) Asuntos de Orden Público y de Seguridad Interior	11,199	12,655	23,854	10,933	10,928	12,921
a8) Otros Servicios Generales	-	-	-	-	-	-
B. Desarrollo Social (B=b1+b2+b3+b4+b5+b6+b7)	112,907	20,777	133,685	93,529	88,132	40,155
b1) Protección Ambiental	-	-	-	-	-	-
b2) Vivienda y Servicios a la Comunidad	65,474	18,777	84,251	64,800	64,800	19,450
b3) Salud	-	-	-	-	-	-
b4) Recreación, Cultura y Otras Manifestaciones Sociales	19,985	2,000	21,985	18,538	16,874	3,447
b5) Educación	-	-	-	-	-	-
b6) Protección Social	27,449	-	27,449	10,191	6,458	17,258
b7) Otros Asuntos Sociales	-	-	-	-	-	-
C. Desarrollo Económico (C=c1+c2+c3+c4+c5+c6+c7+c8+c9)	-	-	-	569	569	569
c1) Asuntos Económicos, Comerciales y Laborales en General	-	-	-	-	-	-
c2) Agropecuaria, Silvicultura, Pesca y Caza	-	-	-	-	-	-
c3) Combustibles y Energía	-	-	-	-	-	-
c4) Minería, Manufacturas y Construcción	-	-	-	-	-	-
c5) Transporte	-	-	-	-	-	-
c6) Comunicaciones	-	-	-	-	-	-
c7) Turismo	-	-	-	-	-	-
c8) Ciencia, Tecnología e Innovación	-	-	-	-	-	-
c9) Otras Industrias y Otros Asuntos Económicos	-	-	-	569	569	569
D. Otras No Clasificadas en Funciones Anteriores (D=d1+d2+d3+d4)	-	-	-	69,020	69,020	69,020
d1) Transacciones de la Deuda Pública / Costo Financiero de la Deuda	-	-	-	69,020	69,020	69,020
d2) Transferencias, Participaciones y Aportaciones Entre Diferentes Niveles y Ordenes de Gobierno	-	-	-	-	-	-
d3) Saneamiento del Sistema Financiero	-	-	-	-	-	-
d4) Adeudos de Ejercicios Fiscales Anteriores	-	-	-	-	-	-
III. Total de Egresos (III = I + II)	2,988,462	226,300	3,214,763	2,236,876	2,149,239	977,887



CUENTA PÚBLICA MUNICIPAL 2017

GOBIERNO MUNICIPAL 2015 - 2018

Municipio de San Pedro Garza García, N.L.

Período del 1 de Enero al 31 de diciembre de 2017

FORMATO 6d A1

Estado Analítico del Ejercicio del Presupuesto de Egresos Detallado - LDF

Clasificación de Servicios Personales por Categoría

Del 1 de enero al 31 de Diciembre de 2017

(MILES)

Concepto	Egresos					Subejercicio
	Aprobado	Ampliaciones/ (Reducciones)	Modificado	Devengado	Pagado	
I. Gasto No Etiquetado (I=A+B+C+D+E+F)	998,535	2,170	1,000,705	935,084	917,373	65,621
A. Personal Administrativo y de Servicio Público	688,673	2,170	690,843	660,855	659,201	29,988
B. Magisterio	-	-	-	-	-	-
C. Servicios de Salud (C=c1+c2)	117,364	-	117,364	108,556	92,816	8,809
c1) Personal Administrativo	117,364	-	117,364	108,556	92,816	8,809
c2) Personal Médico, Paramédico y afin	-	-	-	-	-	-
D. Seguridad Pública	192,498	-	192,498	165,674	165,356	26,824
E. Gastos asociados a la implementación de nuevas leyes federales o reformas a las mismas (E = e1 + e2)	-	-	-	-	-	-
e1) Nombre del Programa o Ley 1	-	-	-	-	-	-
e2) Nombre del Programa o Ley 2	-	-	-	-	-	-
F. Sentencias laborales definitivas	-	-	-	-	-	-
II. Gasto Etiquetado (II=A+B+C+D+E+F)	521	2,059	2,580	1,054	1,054	1,526
A. Personal Administrativo y de Servicio Público	521	-	521	63	63	458
B. Magisterio	-	-	-	-	-	-
C. Servicios de Salud (C=c1+c2)	-	-	-	-	-	-
c1) Personal Administrativo	-	-	-	-	-	-
c2) Personal Médico, Paramédico y afin	-	-	-	-	-	-
D. Seguridad Pública	-	2,059	2,059	991	991	1,068
E. Gastos asociados a la implementación de nuevas leyes federales o reformas a las mismas (E = e1 + e2)	-	-	-	-	-	-
e1) Nombre del Programa o Ley 1	-	-	-	-	-	-
e2) Nombre del Programa o Ley 2	-	-	-	-	-	-
F. Sentencias laborales definitivas	-	-	-	-	-	-
III. Total del Gasto en Servicios Personales (III = I + II)	999,056	4,229	1,003,286	936,138	918,427	67,147



CUENTA PÚBLICA MUNICIPAL 2017

GOBIERNO MUNICIPAL 2015 - 2018

Municipio de San Pedro Garza García, N.L.

Período del 1 de Enero al 31 de diciembre de 2017

FORMATO 7c A1

Resultados de Ingresos - LDF (MILES DE PESOS)		
Concepto (b)	2016	2017
1. Ingresos de Libre Disposición (1=A+B+C+D+E+F+G+H+I+J+K+L)	- 1,773,744	- 2,562,647
A. Impuestos	- 887,478	- 1,085,636
B. Cuotas y Aportaciones de Seguridad Social	-	-
C. Contribuciones de Mejoras	-	-
D. Derechos	- 96,405	- 122,295
E. Productos	- 46,046	- 109,016
F. Aprovechamientos	- 79,505	- 79,092
G. Ingresos por Ventas de Bienes y Servicios	-	-
H. Participaciones	- 460,173	- 935,640
I. Incentivos Derivados de la Colaboración Fiscal	- 83,371	- 79,931
J. Transferencias	-	-
K. Convenios	- 12,483	- 31,277
L. Otros Ingresos de Libre Disposición	- 108,283	- 119,761
2. Transferencias Federales Etiquetadas (2=A+B+C+D+E)	- 469,693	- 133,214
A. Aportaciones	- 428,610	- 109,308
B. Convenios	-	-
C. Fondos Distintos de Aportaciones	-	-
D. Transferencias, Subsidios y Subvenciones, y Pensiones y Jubilaciones	-	-
E. Otras Transferencias Federales Etiquetadas	- 41,083	- 23,907
3. Ingresos Derivados de Financiamientos (3=A)	- 187,148	
A. Ingresos Derivados de Financiamientos		
4. Total de Resultados de Ingresos (4=1+2+3)	- 2,430,585	- 2,695,862
Datos Informativos		
1. Ingresos Derivados de Financiamientos con Fuente de Pago de Recursos de Libre Disposición		
2. Ingresos derivados de Financiamientos con Fuente de Pago de Transferencias Federales Etiquetadas		
3. Ingresos Derivados de Financiamiento (3 = 1 + 2)		



CUENTA PÚBLICA MUNICIPAL 2017

GOBIERNO MUNICIPAL 2015 - 2018

Municipio de San Pedro Garza García, N.L.

Período del 1 de Enero al 31 de diciembre de 2017

FORMATO 7d A1

Resultados de Egresos - LDF (MILES DE PESOS)		
Concepto (b)	2016	2017
1. Gasto No Etiquetado (1=A+B+C+D+E+F+G+H+I)	1,921,760	2,062,824
A. Servicios Personales	862,601	935,084
B. Materiales y Suministros	99,058	121,025
C. Servicios Generales	378,730	374,632
D. Transferencias, Asignaciones, Subsidios y Otras Ayudas	56,976	67,131
E. Bienes Muebles, Inmuebles e Intangibles	54,040	110,068
F. Inversión Pública	36,627	210,260
G. Inversiones Financieras y Otras Provisiones	-	-
H. Participaciones y Aportaciones	-	-
I. Deuda Pública	433,729	244,626
2. Gasto Etiquetado (2=A+B+C+D+E+F+G+H+I)	85,148	174,052
A. Servicios Personales	1,741	1,054
B. Materiales y Suministros	2,498	3,477
C. Servicios Generales	2,926	10,335
D. Transferencias, Asignaciones, Subsidios y Otras Ayudas	5,153	5,951
E. Bienes Muebles, Inmuebles e Intangibles	12,241	16
F. Inversión Pública	55,533	84,198
G. Inversiones Financieras y Otras Provisiones	-	-
H. Participaciones y Aportaciones	-	-
I. Deuda Pública	5,056	69,020
3. Total del Resultado de Egresos (3=1+2)	2,006,908	2,236,876



CUENTA PÚBLICA MUNICIPAL 2017

GOBIERNO MUNICIPAL 2015 - 2018

Municipio de San Pedro Garza García, N.L.

Período del 1 de Enero al 31 de diciembre de 2017

11.- Anexo 3 Guía de Cumplimiento de la LDF

Del 1 de enero al 31 de diciembre de 2017

Indicadores de Observancia (c)	Implementación				Resultado		Fundamento (h)	Comentarios (i)
		SI	NO					
	Mecanismo de Verificación (d)	Fecha estimada de cumplimiento (e)	Monto o valor (f)	Unidad (pesos/porcentaje) (g)				
INDICADORES PRESUPUESTARIOS								
A. INDICADORES CUANTITATIVOS								
1 Balance Presupuestario Sostenible (j)								
a.	<i>Propuesto</i>	X	Iniciativa de Ley de Ingresos y Proyecto de Presupuesto de Egresos		\$ (54,690)	pesos	Art. 6 y 19 de la LDF	Existencias a recuperar en el ejercicio señaladas en el activo circulante a6) b3) c1) y c4)
b.	<i>Aprobado</i>	X	Ley de Ingresos y Presupuesto de Egresos		\$ (54,690)	pesos	Art. 6 y 19 de la LDF	Existencias a recuperar en el ejercicio señaladas en el activo circulante a6) b3) c1) y c4)
c.	<i>Ejercido</i>	X	Cuenta Pública / Formato 4 LDF		\$ 860,268	pesos	Art. 6 y 19 de la LDF	
2 Balance Presupuestario de Recursos Disponibles Sostenible (k)								
a.	<i>Propuesto</i>		Iniciativa de Ley de Ingresos y Proyecto de Presupuesto de Egresos		\$(304,806)	pesos	Art. 6 y 19 de la LDF	
b.	<i>Aprobado</i>		Ley de Ingresos y Presupuesto de Egresos		\$(304,806)	pesos	Art. 6 y 19 de la LDF	
c.	<i>Ejercido</i>		Cuenta Pública / Formato 4 LDF		\$ 599,786	pesos	Art. 6 y 19 de la LDF	
3 Financiamiento Neto dentro del Techo de Financiamiento Neto (l)								
a.	<i>Propuesto</i>		Iniciativa de Ley de Ingresos		\$0	pesos	Art. 6, 19 y 46 de la LDF	
b.	<i>Aprobado</i>		Ley de Ingresos		\$0	pesos	Art. 6, 19 y 46 de la LDF	
c.	<i>Ejercido</i>		Cuenta Pública / Formato 4 LDF		\$0	pesos	Art. 6, 19 y 46 de la LDF	



CUENTA PÚBLICA MUNICIPAL 2017

GOBIERNO MUNICIPAL 2015 - 2018

Municipio de San Pedro Garza García, N.L.

Período del 1 de Enero al 31 de diciembre de 2017

11.- Anexo 3 Guía de Cumplimiento de la LDF Del 1 de enero al 31 de diciembre de 2016

Indicadores de Observancia (c)	Implementación				Resultado		Fundamento (h)	Comentarios (i)
	SI	NO		Monto o valor (f)	Unidad (pesos/porcentaje) (g)			
	Mecanismo de Verificación (d)		Fecha estimada de cumplimiento (e)					
4 Recursos destinados a la atención de desastres naturales								
a. <i>Asignación al fideicomiso para desastres naturales (m)</i>								
	a.1 Aprobado	Reporte Trim. Formato 6 a)				pesos	Art. 9 de la LDF	
	a.2 Pagado	Cuenta Pública / Formato 6 a)				pesos	Art. 9 de la LDF	
	b. <i>Aportación promedio realizada por la Entidad Federativa durante los 5 ejercicios previos, para infraestructura dañada por desastres naturales (n)</i>	Autorizaciones de recursos aprobados por el FONDEN				pesos	Art. 9 de la LDF	
	c. <i>Saldo del fideicomiso para desastres naturales (o)</i>	Cuenta Pública / Auxiliar de Cuentas				pesos	Art. 9 de la LDF	
	d. <i>Costo promedio de los últimos 5 ejercicios de la reconstrucción de infraestructura dañada por desastres naturales (p)</i>	Autorizaciones de recursos aprobados por el FONDEN				pesos	Art. 9 de la LDF	
5 Techo para servicios personales (q)								
	a. <i>Asignación en el Presupuesto de Egresos</i>	Reporte Trim. Formato 6 d)			\$ 999,056	pesos	Art. 10 y 21 de la LDF	
	b. <i>Ejercido</i>	Reporte Trim. Formato 6 d)			\$ 918,427	pesos	Art. 13 fracc. V y 21 de la LDF	
6 Previsiones de gasto para compromisos de pago derivados de APPs (r)								
	a. <i>Asignación en el Presupuesto de Egresos</i>	Presupuesto de Egresos			\$ 60,037	pesos	Art. 11 y 21 de la LDF	
7 Techo de ADEFAS para el ejercicio fiscal (s)								
	a. <i>Propuesto</i>	Proyecto de Presupuesto de Egresos				pesos	Art. 12 y 20 de la LDF	
	b. <i>Aprobado</i>	Reporte Trim. Formato 6 a)				pesos	Art. 12 y 20 de la LDF	
	c. <i>Ejercido</i>	Cuenta Pública / Formato 6 a)				pesos	Art. 12 y 20 de la LDF	



CUENTA PÚBLICA MUNICIPAL 2017

GOBIERNO MUNICIPAL 2015 - 2018

Municipio de San Pedro Garza García, N.L.

Período del 1 de Enero al 31 de diciembre de 2017

11.- Anexo 3 Guía de Cumplimiento de la LDF Del 1 de enero al 31 de diciembre de 2016

Indicadores de Observancia (c)	Implementación				Resultado		Fundamento (h)	Comentarios (i)
	SI	NO			Monto o valor (f)	Unidad (pesos/porcentaje) (g)		
	Mecanismo de Verificación (d)		Fecha estimada de cumplimiento (e)					
B. INDICADORES CUALITATIVOS								
1	Iniciativa de Ley de Ingresos y Proyecto de Presupuesto de Egresos							
a.	Objetivos anuales, estrategias y metas para el ejercicio fiscal (t)	Iniciativa de Ley de Ingresos y Proyecto de Presupuesto de Egresos						Art. 5 y 18 de la LDF
b.	Proyecciones de ejercicios posteriores (u)	Iniciativa de Ley de Ingresos y Proyecto de Presupuesto de Egresos / Formatos 7 a) y b)						Art. 5 y 18 de la LDF
c.	Descripción de riesgos relevantes y propuestas de acción para enfrentarlos (v)	Iniciativa de Ley de Ingresos y Proyecto de Presupuesto de Egresos						Art. 5 y 18 de la LDF
d.	Resultados de ejercicios fiscales anteriores y el ejercicio fiscal en cuestión (w)	Iniciativa de Ley de Ingresos y Proyecto de Presupuesto de Egresos / Formatos 7 c) y d)						Art. 5 y 18 de la LDF
e.	Estudio actual de las pensiones de sus trabajadores (x)	Proyecto de Presupuesto de Egresos / Formato 8						Art. 5 y 18 de la LDF
2	Balance Presupuestario de Recursos Disponibles, en caso de ser negativo							
a.	Razones excepcionales que justifican el Balance Presupuestario de Recursos Disponibles negativo (y)	Iniciativa de Ley de Ingresos o Proyecto de Presupuesto de Egresos						Art. 6 y 19 de la LDF
b.	Fuente de recursos para cubrir el Balance Presupuestario de Recursos Disponibles negativo (z)	Iniciativa de Ley de Ingresos o Proyecto de Presupuesto de Egresos						Art. 6 y 19 de la LDF
c.	Número de ejercicios fiscales y acciones necesarias para cubrir el Balance Presupuestario de Recursos Disponibles negativo (aa)	Iniciativa de Ley de Ingresos o Proyecto de Presupuesto de Egresos						Art. 6 y 19 de la LDF
d.	Informes Trimestrales sobre el avance de las acciones para recuperar el Balance Presupuestario de Recursos Disponibles (bb)	Reporte Trim. y Cuenta Pública						Art. 6 y 19 de la LDF



CUENTA PÚBLICA MUNICIPAL 2017

GOBIERNO MUNICIPAL 2015 - 2018

Municipio de San Pedro Garza García, N.L.

Período del 1 de Enero al 31 de diciembre de 2017

11.- Anexo 3 Guía de Cumplimiento de la LDF Del 1 de enero al 31 de diciembre de 2016

Indicadores de Observancia (c)	Implementación				Resultado		Fundamento (h)	Comentarios (i)
	SI	NO			Monto o valor (f)	Unidad (pesos/porcentaje) (g)		
	Mecanismo de Verificación (d)		Fecha estimada de cumplimiento (e)					
3	Servicios Personales							
a.	Remuneraciones de los servidores públicos (cc)	Proyecto de Presupuesto			\$ 999,056		Art. 10 y 21 de la LDF	
b.	Previsiones salariales y económicas para cubrir incrementos salariales, creación de plazas y otros (dd)	Proyecto de Presupuesto					Art. 10 y 21 de la LDF	
INDICADORES DEL EJERCICIO PRESUPUESTARIO								
A. INDICADORES CUANTITATIVOS								
1	Ingresos Excedentes derivados de Ingresos de Libre Disposición							
a.	Monto de Ingresos Excedentes derivados de ILD (ee)	Cuenta Pública / Formato 5				pesos	Art. 14 y 21 de la LDF	
b.	Monto de Ingresos Excedentes derivados de ILD destinados al fin del A.14, fracción I de la LDF (ff)	Cuenta Pública				pesos	Art. 14 y 21 de la LDF	
c.	Monto de Ingresos Excedentes derivados de ILD destinados al fin del A.14, fracción II, a) de la LDF (gg)	Cuenta Pública				pesos	Art. 14 y 21 de la LDF	
d.	Monto de Ingresos Excedentes derivados de ILD destinados al fin del A.14, fracción II, b) de la LDF (hh)	Cuenta Pública				pesos	Art. 14 y 21 de la LDF	
e.	Monto de Ingresos Excedentes derivados de ILD destinados al fin del artículo noveno transitorio de la LDF (ii)					pesos	Art. Noveno Transitorio de la LDF	
B. INDICADORES CUALITATIVOS								
1	Análisis Costo-Beneficio para programas o proyectos de inversión mayores a 10 millones de UDIS (jj)	Página de internet de la Secretaría de Finanzas o Tesorería Municipal					Art. 13 frac. III y 21 de la LDF	
2	Análisis de conveniencia y análisis de transferencia de riesgos de los proyectos APPs (kk)	Página de internet de la Secretaría de Finanzas o Tesorería Municipal					Art. 13 frac. III y 21 de la LDF	
3	Identificación de población objetivo, destino y temporalidad de subsidios (ll)	Página de internet de la Secretaría de Finanzas o Tesorería Municipal					Art. 13 frac. VII y 21 de la LDF	



CUENTA PÚBLICA MUNICIPAL 2017

GOBIERNO MUNICIPAL 2015 - 2018

Municipio de San Pedro Garza García, N.L.

Período del 1 de Enero al 31 de diciembre de 2017

11.- Anexo 3 Guía de Cumplimiento de la LDF

Del 1 de enero al 31 de diciembre de 2016

Indicadores de Observancia (c)	Implementación		Resultado		Fundamento (h)	Comentarios (i)
	SI	NO	Monto o valor (f)	Unidad (pesos/porcentaje) (g)		
	Mecanismo de Verificación (d)	Fecha estimada de cumplimiento (e)				
INDICADORES DE DEUDA PÚBLICA						
A. INDICADORES CUANTITATIVOS						
1 Obligaciones a Corto Plazo						
a.	Limite de Obligaciones a Corto Plazo (mm)				pesos	Art. 30 frac. I de la LDF
b.	Obligaciones a Corto Plazo (nn)				pesos	Art. 30 frac. I de la LDF



IV.- INGRESOS RECAUDADOS

Los **Ingresos Recaudados** de **\$2,695 millones 862 mil pesos**, del presente ejercicio 2017 se compone de:

•**Ingresos Propios** : Se recibieron **\$1,394 millones 605 mil pesos**, que al comparar con el pronóstico, refleja ingresos superiores de, **\$245 millones 031 mil pesos**, en donde sobresale por **\$94 millones 068 mil pesos** por concepto de **Impuestos**, principalmente por pago oportuno del Impuesto Predial y el ingreso derivado de las operaciones de compra - venta de inmuebles, **78 millones 953 mil pesos a Productos**, y **\$34 millones 061 mil pesos**, de ingresos por **Aprovechamientos**.

•**Participaciones** : Se recibieron **\$1,299 millones 822 mil pesos** que al comparar con el pronóstico refleja ingresos superiores de, **\$282 millones 012 mil pesos**, en donde sobresale ingreso adicional de **\$187 millones 324 mil pesos** de Participaciones derivadas del Ramo 28 previstas en el Convenio de Coordinación Fiscal, **\$49 millones 859 mil pesos** de aportaciones estatales, y **\$45 millones 723 mil pesos** de aportaciones federales principalmente.

•**Otros Ingresos y Financiamiento**: Por estos conceptos se recibieron **\$1 millón 435 mil pesos**.



CUENTA PÚBLICA MUNICIPAL 2017 GOBIERNO MUNICIPAL 2015 - 2018

Municipio de San Pedro Garza García, N.L.

Período del 1 de Enero al 31 de diciembre de 2017

LEY DE INGRESOS 2017 (Presupuesto de Ingresos)



Periódico Oficial

GOBIERNO CONSTITUCIONAL DEL ESTADO LIBRE Y SOBERANO DE NUEVO LEÓN



Monterrey, Nuevo León - Viernes - 30 de Diciembre de 2016

Índice Sección Sexta



PODER EJECUTIVO DEL ESTADO DE NUEVO LEÓN



Registrado como artículo de segunda clase el 18 de septiembre de 1993

Publicaciones ordinarias: **Lunes, Miércoles y Viernes**



CUENTA PÚBLICA MUNICIPAL 2017

GOBIERNO MUNICIPAL 2015 - 2018

Municipio de San Pedro Garza García, N.L.

Período del 1 de Enero al 31 de diciembre de 2017

Sumario

Sumario



PODER EJECUTIVO DEL ESTADO DE NUEVO LEÓN.

DECRETO NÚM. 192. SE AUTORIZA EL PRESUPUESTO DE INGRESOS PARA EL AÑO DE 2017, A LOS MUNICIPIOS DE SANTA CATARINA, GARCÍA, EL CARMEN, CIÉNEGA DE FLORES, SALINAS VICTORIA, SAN PEDRO GARZA GARCÍA, MINA, ABASOLO, HIGUERAS, HIDALGO, Y GENERAL ZUAZUA DEL ESTADO, NUEVO LEÓN.....	3-10
DECRETO NÚM. 195. SE AUTORIZA EL PRESUPUESTO DE INGRESOS PARA EL AÑO DE 2017, AL R. AYUNTAMIENTO DE MONTERREY, NUEVO LEÓN.....	11-25
DECRETO NÚM. 202. SE AUTORIZA EL PRESUPUESTO DE INGRESOS PARA EL AÑO DE 2017, AL R. AYUNTAMIENTO DE CADEREYTA, JIMÉNEZ, NUEVO LEÓN.	26-49
DECRETO NÚM. 206. SE AUTORIZA EL PRESUPUESTO DE INGRESOS PARA EL AÑO DE 2017, AL R. AYUNTAMIENTO DE SAN NICOLÁS DE LOS GARZA, NUEVO LEÓN.	50-67
DECRETO NÚM. 212. SE APRUEBAN LOS PRESUPUESTOS DE INGRESOS PARA EL AÑO DE 2017, A LOS REPUBLICANOS AYUNTAMIENTOS DE AGUALEGUAS, CERRALVO, CHINA, DOCTOR GONZÁLEZ, DOCTOR COSS, GENERAL BRAVO, GENERAL TREVIÑO, JUÁREZ, LOS ALDAMAS, LOS HERRERAS, LOS RAMONES, MARÍN, MELCHOR OCAMPO, PARÁS Y PESQUERÍA, NUEVO LEÓN.	68-88



Jaime Heliodoro Rodríguez Calderón
Gobernador Constitucional del
Estado de Nuevo León

Manuel Florentino González Flores
Secretario General de Gobierno

Pedro Quezada Bautista
Coordinador de Asuntos Jurídicos

Directorio

Homero Antonio Cantú Ochoa
Subsecretario de Asuntos Jurídicos y
Atención Ciudadana

Verónica Dávila Moya
Responsable del Periódico Oficial del
Estado



CUENTA PÚBLICA MUNICIPAL 2017

GOBIERNO MUNICIPAL 2015 - 2018

Municipio de San Pedro Garza García, N.L.

Período del 1 de Enero al 31 de diciembre de 2017



GOBIERNO DEL ESTADO
DE NUEVO LEÓN
PODER EJECUTIVO

JAIME HELIODORO RODRÍGUEZ CALDERÓN,
GOBERNADOR CONSTITUCIONAL DEL ESTADO LIBRE
Y SOBERANO DE NUEVO LEÓN, A TODOS SUS
HABITANTES HAGO SABER: Que el H. Congreso del
Estado ha tenido a bien decretar lo que sigue:

DECRETO

NÚM..... 192

Artículo Primero.- Con fundamento en lo dispuesto por el artículo 63 fracción X de la Constitución Política del Estado de Nuevo León, se autoriza el Presupuesto de Ingresos para el año de 2017, a los Municipios de Santa Catarina, García, El Carmen, Ciénega de Flores, Salinas Victoria, San Pedro Garza García, Mina, Abasolo, Higuera, Hidalgo, y General Zuazua del Estado, Nuevo León.

SANTA CATARINA, NUEVO LEÓN PRESUPUESTO DE INGRESOS 2017 (PESOS \$)

CONCEPTO	MONTO
IMPUESTOS	\$ 179,835,106.36
DERECHOS	\$ 56,157,136.06
CONTRIBUCIONES SOBRE NUEVOS FRACC.	\$ 5,670,144.26
PRODUCTOS	\$ 10,009,837.13
APROVECHAMIENTOS	\$ 25,491,336.59
PARTICIPACIONES	\$ 323,594,937.86
FONDO DE INFRAESTRUCTURA SOCIAL	\$ 31,572,868.76
FONDO DE FORTALECIMIENTO MUNICIPAL	\$ 165,565,495.62
FONDO DESENTRALIZADO	\$ 23,000,000.00
FORTASEG	\$ 18,566,845.44
APOTACIONES ESTATALES	\$ 166,947,286.31
TOTAL DE INGRESOS ORDINARIOS	\$ 1,006,410,994.39
FINANCIAMIENTO	\$ -
TOTAL DE INGRESOS	\$ 1,006,410,994.39

Poder Ejecutivo



CUENTA PÚBLICA MUNICIPAL 2017

GOBIERNO MUNICIPAL 2015 - 2018

Municipio de San Pedro Garza García, N.L.

Período del 1 de Enero al 31 de diciembre de 2017



GOBIERNO DEL ESTADO
DE NUEVO LEÓN
PODER EJECUTIVO

SAN PEDRO GARZA GARCIA, NUEVO LEÓN PRESUPUESTO DE INGRESOS 2017 (PESOS \$)

CONCEPTO	MONTO
IMPUESTOS	\$ 979,469,225.00
DERECHOS	\$ 64,361,577.00
CONTRIBUCIONES SOBRE NUEVOS FRACC.	\$ 18,997,275.00
PRODUCTOS	\$ 30,062,746.00
APROVECHAMIENTOS	\$ 56,682,735.00
PARTICIPACIONES	\$ 912,156,266.00
TENENCIA Y CONTROL VEHICULAR	\$ 30,068,067.00
FONDO DE INFRAESTRUCTURA SOCIAL	\$ -
FONDO DE FORTALECIMIENTO MUNICIPAL	\$ -
FONDO DESENTRALIZADO	\$ -
APOTACIONES ESTATALES	\$ 75,585,943.00
FINANCIAMIENTO	\$ -
INGRESOS DIVERSOS	\$ 2,816,194.00
TOTAL DE INGRESOS	\$ 2,170,200,028.00

MINA, NUEVO LEÓN PRESUPUESTO DE INGRESOS 2017 (PESOS \$)

CONCEPTO	MONTO
IMPUESTOS	\$ 9,739,760.00
DERECHOS	\$ 292,770.00
PRODUCTOS	\$ 197,412.00
APROVECHAMIENTOS	\$ 299,855.00
PARTICIPACIONES	\$ 47,380,032.00
FONDO DE INFRAESTRUCTURA SOCIAL	\$ 2,974,671.00
FONDO DE FORTALECIMIENTO MUNICIPAL	\$ 4,860,000.00
FONDO DESENTRALIZADO	\$ 5,738,014.00
TOTAL DE INGRESOS ORDINARIOS	\$ 71,482,514.00

4



CUENTA PÚBLICA MUNICIPAL 2017

GOBIERNO MUNICIPAL 2015 - 2018

Municipio de San Pedro Garza García, N.L.

Período del 1 de Enero al 31 de diciembre de 2017

Poder Ejecutivo



GOBIERNO DEL ESTADO
DE NUEVO LEÓN
PODER EJECUTIVO

Por lo tanto envíese al Ejecutivo del Estado para su promulgación y publicación en el Periódico Oficial del Estado.

Dado en el Salón de Sesiones del H. Congreso del Estado Libre y Soberano de Nuevo León, en Monterrey, su Capital a los dieciséis días del mes de diciembre de dos mil dieciséis.

PRESIDENTE: DIP. ANDRÉS MAURICIO CANTÚ RAMÍREZ; PRIMER SECRETARIA: DIP. LAURA PAULA LÓPEZ SÁNCHEZ; SEGUNDA SECRETARIA: DIP. LILIANA TIJERINA CANTÚ.- Rúbricas.-

Por tanto mando se imprima, publique, circule y se le dé el debido cumplimiento. Dado en el Despacho del Poder Ejecutivo del Estado de Nuevo León, en Monterrey, su Capital, al día 22 de diciembre de 2016.



EL C. GOBERNADOR CONSTITUCIONAL
DEL ESTADO DE NUEVO LEÓN

GOBIERNO DEL ESTADO
DE NUEVO LEÓN
PODER EJECUTIVO

JAIME HELIODORO RODRÍGUEZ CALDERÓN

EL C. SECRETARIO GENERAL DE
GOBIERNO

EL C. SECRETARIO DE FINANZAS Y
TESORERO GENERAL DEL ESTADO

MANUEL FLORENTINO GONZÁLEZ
FLORES

CARLOS ALBERTO GARZA IBARRA

LA PRESENTE HOJA DE FIRMAS CORRESPONDE A LA PROMULGACIÓN DEL DECRETO NÚM. 192 EXPEDIDO POR EL H. CONGRESO DEL ESTADO, LXXIV LEGISLATURA, EN FECHA 16 DE DICIEMBRE DE 2016, REMITIDO AL PODER EJECUTIVO EL DÍA 22 DE DICIEMBRE DE 2016.

8



V.- POLITICAS DE INGRESOS

Objetivo Anual en Materia de Ingresos

- Recaudar el 100% de los Ingresos previstos en el Pronóstico de Ingresos para el ejercicio fiscal 2017, proyectados en 2,170 millones 200 mil pesos.
- Fortalecer la recaudación de los Ingresos Municipales.
- Brindar la mejor atención a los contribuyentes.

Estrategias

- Establecimiento de facilidades administrativas para el pago de las contribuciones municipales a través de bancos e internet.
- Difusión de obligaciones fiscales a través de medios electrónicos e impresos, e invitaciones para presentarse en la Secretaria de Finanzas y Tesorería Municipal, a revisar su situación fiscal.
- Programa de Modernización Catastral , actualización de Padrón Catastral
- Actualización de los Valores catastrales de terreno y construcción del padrón catastral , a fin de mantener dinámico, conforme la inflación, y el ingreso municipal.

Medidas y Acciones efectuadas para el Logro de los Resultados.

- Se efectuaron procedimientos administrativos para la recuperación del impuesto predial del presente año y del rezago del predial.
- Se contó con un equipo de Abogados, Notificadores y Ejecutores para lograr el acercamiento con los contribuyentes que tenían adeudos y a la vez notificarles las opciones posibles para regularizar su situación.
- Se contó con el apoyo de un Despacho Externo para la cobranza de Predial, Modernización Catastral y Multas de Tránsito.
- Se dio una atención más personalizada con el contribuyente.
- Se mantuvo una relación integral con cada una de las Áreas del Municipio que generan ingresos, para lograr la mayor captación de los mismos.
- Se renovaron contratos con Instituciones Bancarias para facilitar la recaudación tanto en sucursales bancarias como vía internet.



CUENTA PÚBLICA MUNICIPAL 2017

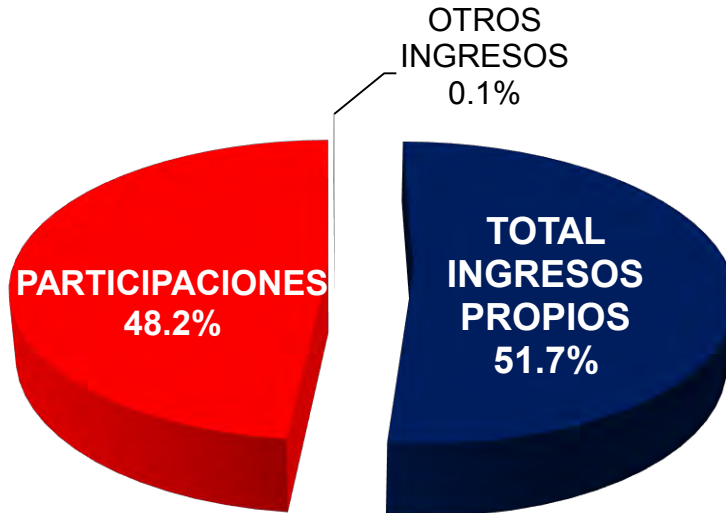
GOBIERNO MUNICIPAL 2015 - 2018

Municipio de San Pedro Garza García, N.L.

Período del 1 de Enero al 31 de diciembre de 2017

Ingresos 2017

(Miles de Pesos)



CONCEPTO	ACUMULADO DEL EJERCICIO						
	Real 2016	Real 2017	Pronóstico 2017	Variación Real 2017 VS Pronóstico 2017	Variación Real 2017 VS Real 2016	Variación Real 2017 VS Pronóstico 2017	% Real 2017
IMPUESTOS	\$ 876,523	\$ 1,073,537	\$ 979,469	\$ 94,068	22.5%	9.6%	39.8%
DERECHOS	70,363	111,315	64,362	46,953	58.2%	73.0%	4.1%
CONTRIBUCIONES POR NUEVOS FRAC.	25,228	9,993	18,997	- 9,004	-60.4%	-47.4%	0.4%
PRODUCTOS	46,046	109,016	30,063	78,953	136.8%	262.6%	4.0%
APROVECHAMIENTOS	87,885	90,743	56,683	34,061	3.3%	60.1%	3.4%
TOTAL INGRESOS PROPIOS	\$ 1,106,046	\$ 1,394,605	\$ 1,149,574	\$ 245,031	26.1%	21.3%	51.7%
PARTICIPACIONES RAMO 28	\$ 867,242	\$ 1,015,570	\$ 828,247	\$ 187,324	17.1%	22.6%	37.7%
APORTACIONES ESTATALES	120,766	163,836	113,978	49,859	35.7%	43.7%	6.1%
APORTACIONES FEDERALES	72,464	45,723	-	45,723	-36.9%	100.0%	1.7%
FONDO DE APORTACIONES RAMO 33	73,532	74,693	75,586	- 893	1.6%	-1.2%	2.8%
PARTICIPACIONES	\$ 1,134,003	\$ 1,299,822	\$ 1,017,810	\$ 282,012	14.6%	27.7%	48.2%
OTROS INGRESOS	\$ 3,388	\$ 1,435	\$ 2,816	-\$ 1,381	-57.7%	-49.1%	0.1%
FINANCIAMIENTO	187,148	-	-	-	-100.0%	0.0%	0.0%
TOTAL GENERAL	\$ 2,430,585	\$ 2,695,862	\$ 2,170,200	\$ 525,662	10.91%	24.22%	100.00%



CUENTA PÚBLICA MUNICIPAL 2017

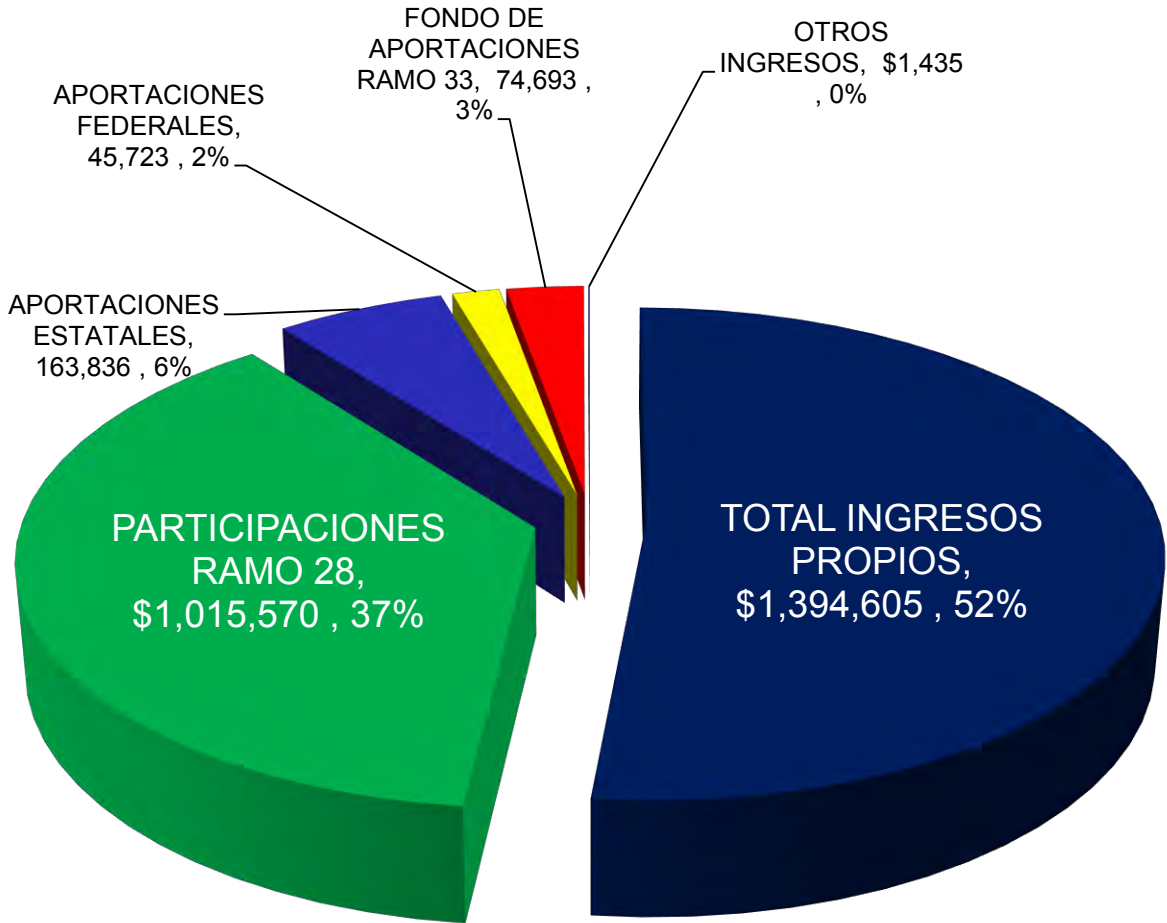
GOBIERNO MUNICIPAL 2015 - 2018

Municipio de San Pedro Garza García, N.L.

Período del 1 de Enero al 31 de diciembre de 2017

Ingresos 2017

(Miles de Pesos)





CUENTA PÚBLICA MUNICIPAL 2017

GOBIERNO MUNICIPAL 2015 - 2018

Municipio de San Pedro Garza García, N.L.

Período del 1 de Enero al 31 de diciembre de 2017

COMPORTAMIENTO DE LOS INGRESOS

Los **Ingresos Totales Recaudados** en el **Período 2017**, se incrementaron en un **10.91%** respecto del 2016, y un **24.22%** de la Ley de Ingresos (pronostico) autorizada por el H. Congreso de Nuevo León. Estos ingresos se componen del **51.8%** de **Municipales** y un **48.2 %** de **Participaciones, Aportaciones Estatales** y del **Ramo 33**, así como **Fondos Federales** para programas específicos.

Todos los **Ingresos Municipales** del ejercicio 2017 superaron lo recibido en 2016, y esto se refleja con un **22.5%** en **Impuestos (ISAI y Predial)**, **Derechos** el **58.6%** **Productos** el **137%** principalmente.

Ingresos Municipales	2013	2014	2015	2016	2017	% 2017/16
Impuestos	685	838	785	876	1073	22.5%
Derechos	49	65	85	70	111	58.6%
Contrib, Nvos Fracc.	13	20	18	25	10	-60.0%
Productos	24	41	44	46	109	137.0%
Aprovechamientos	66	81	110	88	90	2.3%
Total	\$ 837	\$1,045	\$1,042	\$1,105	\$1,393	26.1%

Así mismo los **Ingresos de Participaciones** han tenido incrementos importantes durante los últimos ejercicios fiscales.

Ingresos Participaciones	2013	2014	2015	2016	2017	% 2017/16
Participaciones y Aport. Estatales	458.3	593.9	665.5	987.9	1178.8	19.3%



CUENTA PÚBLICA MUNICIPAL 2017

GOBIERNO MUNICIPAL 2015 - 2018

Municipio de San Pedro Garza García, N.L.

Período del 1 de Enero al 31 de diciembre de 2017

INGRESOS POR PROGRAMA

(miles de pesos)

IDG	INCURRIDO ACUMULADO	PRESUP. ACUMULADO	VARIACION	%
IMPUESTOS				
ADQUISICION DE INMUEBLES	\$ 430,850	\$ 259,269	\$ 171,581	66.18%
PREDIAL	641,813	719,245	- 77,431	-10.77%
DIVERSIONES Y ESPECTACULOS PUB	874	915	- 41	-4.51%
JUEGOS PERMITIDOS	-	41	- 41	100.00%
SUBTOTAL	\$ 1,073,537	\$ 979,469	\$ 94,068	9.60%
DERECHOS				
CONSTRUCCION Y URBANIZACION	48,776	12,134	36,642	301.96%
INSCRIPCIONES Y REFRENDOS	10,849	7,129	3,721	52.20%
REVISION, INSPECCION Y SERV.	17,509	13,757	3,752	27.28%
DERECHOS DIVERSOS	34,180	31,342	2,838	9.06%
SUBTOTAL	\$ 111,315	\$ 64,362	\$ 46,953	72.95%
CONTRIBUCIONES POR NUEVOS FRAC				
CONTRIB. PREVISTAS LOTAH Y DU	\$ 9,993	\$ 18,997	-\$ 9,004	-47.40%
SUBTOTAL	\$ 9,993	\$ 18,997	-\$ 9,004	-47.40%
PRODUCTOS				
ARREN. EXPLOTACION BIENES MPAL	\$ 11,866	\$ 9,008	\$ 2,858	31.72%
VENTA DE BIENES MUNICIPALES	12,227	340	11,886	3493.31%
RENDIMIENTOS BANCARIOS	74,194	13,969	60,225	431.12%
DIVERSOS PRODUCTOS	10,729	6,745	3,984	59.07%
SUBTOTAL	\$ 109,016	\$ 30,063	\$ 78,953	262.63%
APROVECHAMIENTOS				
MULTAS, REC. SANC. Y GTS. EJEC	\$ 63,934	\$ 43,213	\$ 20,721	47.95%
DONATIVOS	2,439	7	2,432	100.00%
APROVECHAMIENTOS DIVERSOS	24,371	13,463	10,908	81.03%
SUBTOTAL	\$ 90,743	\$ 56,683	\$ 34,061	60.09%
PARTICIPACIONES				
PARTICIPACIONES RAMO 28	1,015,570	828,247	187,324	22.62%
APORTACIONES ESTATALES	163,836	113,978	49,859	43.74%
APORTACIONES FEDERALES	45,723	-	45,723	100.00%
SUBTOTAL	\$ 1,225,129	\$ 942,224	\$ 282,905	30.03%
FONDO DE APORTACIONES RAMO 33				
F.A.I.S.M.	\$ 5,694	\$ 5,308	\$ 386	7.28%
FORTAMUNDF	68,999	70,278	- 1,279	-1.82%
SUBTOTAL	\$ 74,693	\$ 75,586	-\$ 893	-1.18%
OTROS INGRESOS				
INGRESOS DIVERSOS	\$ 1,435	\$ 2,816	-\$ 1,381	-49.05%
SUBTOTAL	\$ 1,435	\$ 2,816	-\$ 1,381	-49.05%
TOTAL	\$ 2,695,862	\$ 2,170,200	\$ 525,662	24.22%



CUENTA PÚBLICA MUNICIPAL 2017

GOBIERNO MUNICIPAL 2015 - 2018

Municipio de San Pedro Garza García, N.L.

Período del 1 de Enero al 31 de diciembre de 2017

Ingresos Totales

(Miles de Pesos)

Concepto	Información Trimestral 2017				Acumulado del Ejercicio		
	1er Trim	2do Trim	3er Trim	4to Trim	Real 2016	Real 2017	Variación
Impuestos	\$ 641,547	\$ 158,253	\$ 131,422	\$ 142,315	\$ 876,523	\$ 1,073,537	22.5%
Derechos	27,436	17,932	20,592	45,355	70,363	111,315	58.2%
Contrib. por Nuevos Fraccionamientos	1,491	6,862	-	1,641	25,228	9,993	-60.4%
Productos	19,267	36,161	25,951	27,636	46,046	109,016	136.8%
Aprovechamientos	19,027	26,816	17,350	27,550	87,885	90,743	3.3%
Ingresos Propios	\$ 708,768	\$ 246,023	\$ 195,316	\$ 244,498	\$ 1,106,046	\$ 1,394,605	26.1%
Participaciones Ramo 28	\$ 264,549	\$ 217,341	\$ 302,026	231,654	\$ 867,242	\$ 1,015,570	17.1%
Aportaciones Estatales	36,631	29,293	55,842	42,070	120,766	163,836	35.7%
Aportaciones Federales	24,813	4,512	7,939	8,459	72,464	45,723	-36.9%
Fondo de Aportaciones Ramo 33	18,850	19,134	18,914	17,796	73,532	74,693	1.6%
Participaciones	\$ 344,843	\$ 270,279	\$ 384,721	\$ 299,980	\$ 1,134,003	\$ 1,299,822	14.6%
Suman los Ingresos Antes del Financiamiento	\$ 1,053,611	\$ 516,302	\$ 580,037	\$ 544,478	\$ 2,240,049	\$ 2,694,427	20.3%
Otros Ingresos	\$ 371	\$ 37	\$ 585	\$ 442	\$ 3,388	\$ 1,435	-57.7%
Financiamiento Recibido	-	-	-	-	187,148	-	-100.0%
Total	\$ 1,053,982	\$ 516,339	\$ 580,621	\$ 544,919	\$ 2,430,585	\$ 2,695,862	10.91%



CUENTA PÚBLICA MUNICIPAL 2017

GOBIERNO MUNICIPAL 2015 - 2018

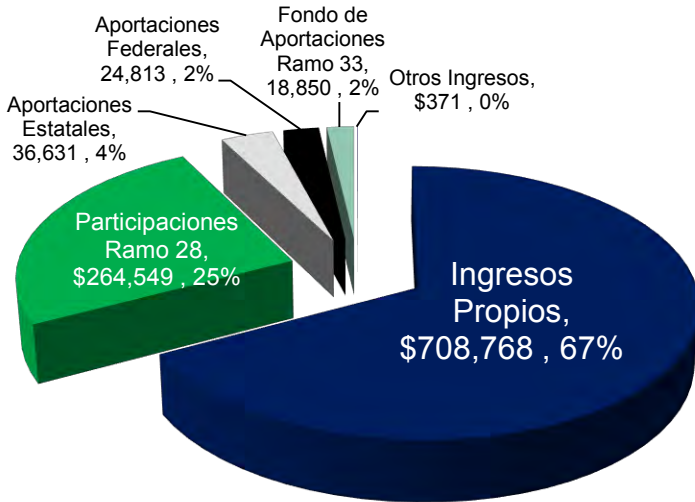
Municipio de San Pedro Garza García, N.L.

Período del 1 de Enero al 31 de diciembre de 2017

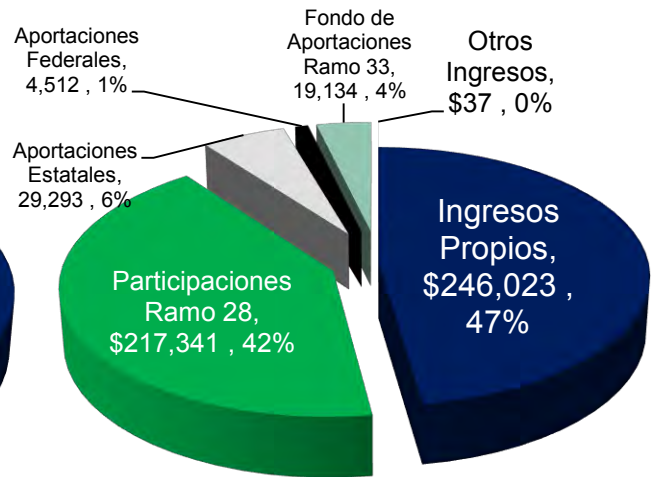
INGRESOS POR TRIMESTRE

(Miles de Pesos)

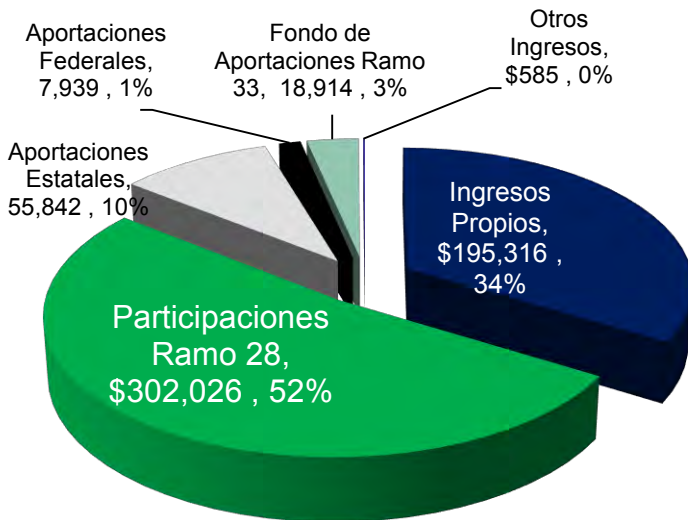
Primero



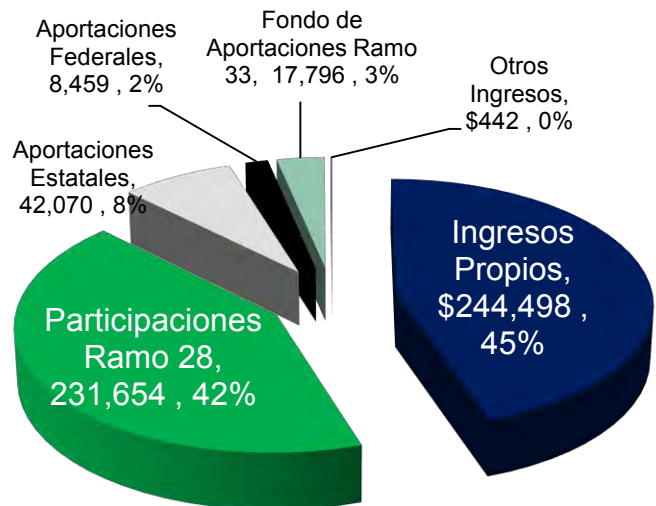
Segundo



Tercero



Cuarto





CUENTA PÚBLICA MUNICIPAL 2017
GOBIERNO MUNICIPAL 2015 - 2018

Municipio de San Pedro Garza García, N.L.

Período del 1 de Enero al 31 de diciembre de 2017

Se adjuntan en el Informe de anexos, los dictámenes, acuerdos del Republicano Ayuntamiento, y Dictámenes Financieros del Despacho Castillo Miranda, correspondiente a los Informes Trimestrales del ejercicio 2017



CUENTA PÚBLICA MUNICIPAL 2017

GOBIERNO MUNICIPAL 2015 - 2018

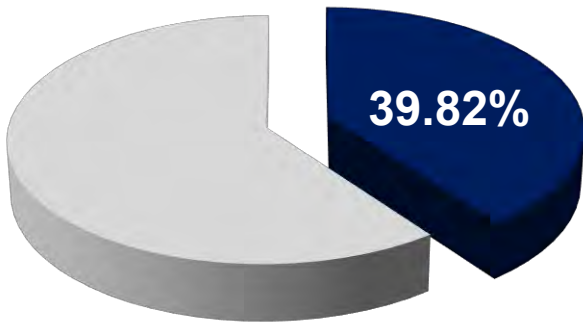
Municipio de San Pedro Garza García, N.L.

Período del 1 de Enero al 31 de diciembre de 2017

Impuestos

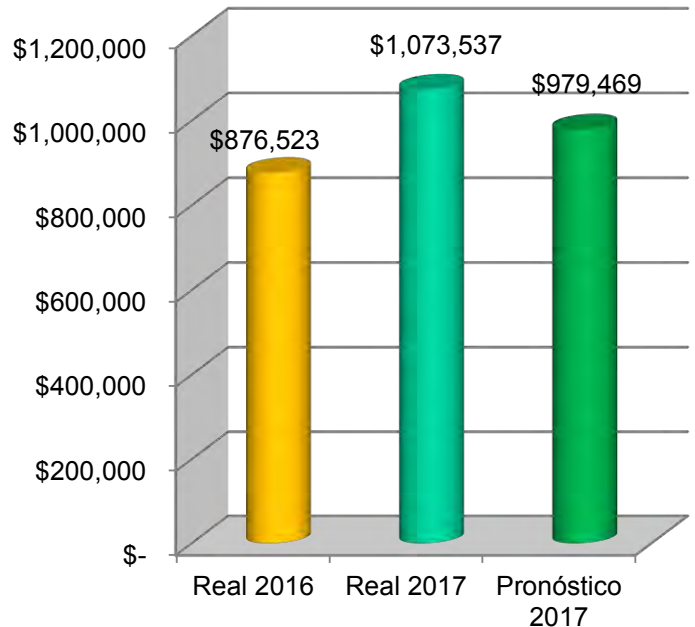
(Miles de Pesos)

Concepto	Acumulado del Ejercicio					
	Real 2016	Real 2017	Pronóstico 2017	Variación, Real 2017 vs Real 2016	Variación, Real 2017 vs Pronóstico 2017	% Real 2017
Impuesto sobre Adquisición de Inmuebles	\$ 348,915	\$ 430,850	\$ 259,269	23.48%	66.18%	40.13%
Predial	526,829	641,813	719,245	21.83%	-10.77%	59.78%
Diversiones y Espectáculos	780	874	915	12.04%	-4.51%	0.08%
Impuesto sobre Juegos Permitidos	-	-	41	0.00%	-100.00%	0.00%
Total	\$ 876,523	\$ 1,073,537	\$ 979,469	22.48%	9.60%	100.00%



Porcentaje correspondiente con relación a los Ingresos Totales Recaudados.

Comportamiento





CUENTA PÚBLICA MUNICIPAL 2017

GOBIERNO MUNICIPAL 2015 - 2018

Municipio de San Pedro Garza García, N.L.

Período del 1 de Enero al 31 de diciembre de 2017

IMPUESTOS

(Miles de Pesos)

De esta contribución se enuncian los ingresos principales :

Impuesto Sobre Adquisición de Inmuebles.- Impuesto Predial.-

Se refiere al impuesto que pagan las personas físicas o morales que adquieren inmuebles que consistan sólo el suelo o instalaciones adheridas a él, ubicados en el territorio del Estado, así como los derechos relacionados con los mismos, y se entiende por adquisición todo acto por el que se trasmita la propiedad incluyendo donación, promesa de venta, cesión de derechos y otros que se especifiquen en la Ley de Hacienda para los Municipios del Estado de Nuevo León.

La captación de este impuesto durante el año 2017, ascendió a la cantidad de **\$430, millones 850 mil pesos** y se observa que al comparar esta cifra con el pronóstico asignado para el período, hubo una recaudación de **\$171 millones 581 mil pesos**, mas a lo que se esperaba recibir en el año.

Son sujetos de este impuesto, todos los propietarios, copropietarios y condóminos de predios urbanos, suburbanos o rústicos de las contraprestaciones permanentes sobre ellos edificados. La base del impuesto es el valor catastral del inmueble, el cual es determinado conforme al procedimiento previsto en la Ley del Catastro.

Durante el ejercicio 2017, se reflejó un ingreso recaudado por concepto de Impuesto Predial de **\$ 641 millones 813 mil pesos** y se incluye en esta cifra el rezago de años anteriores captados durante dicho ejercicio. Al comparar el ingreso real con el pronóstico, observamos que se logró captar el 89% de lo que se tenía presupuestado para este período.



CUENTA PÚBLICA MUNICIPAL 2017

GOBIERNO MUNICIPAL 2015 - 2018

Municipio de San Pedro Garza García, N.L.

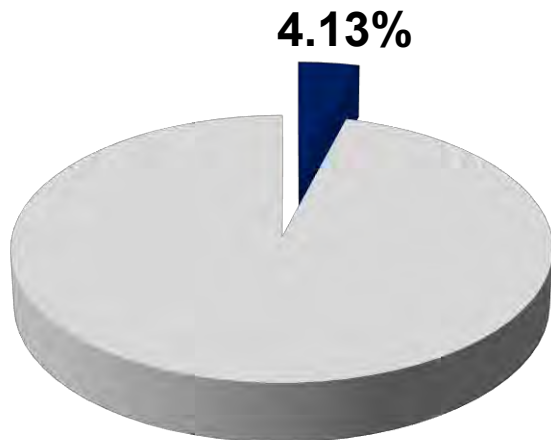
Período del 1 de Enero al 31 de diciembre de 2017

Derechos

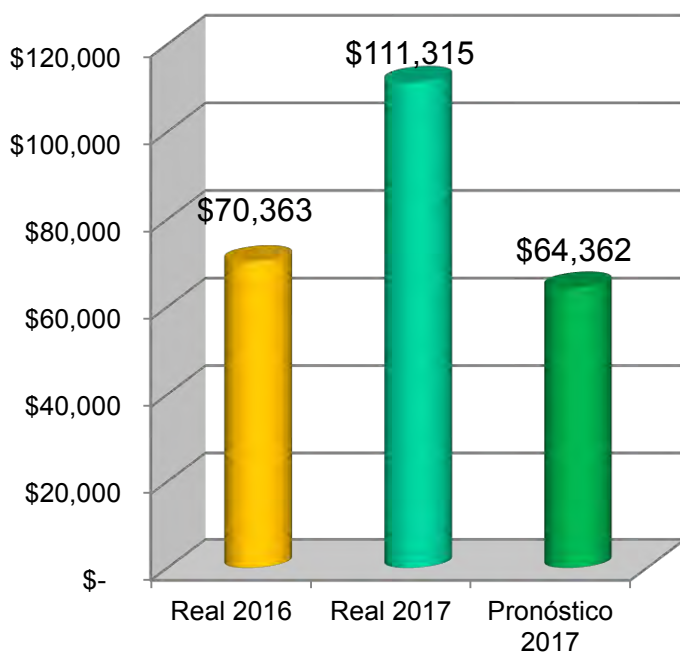
(Miles de Pesos)

Concepto	Acumulado del Ejercicio					
	Real 2016	Real 2017	Pronóstico 2017	Variación, Real 2017 vs Real 2016	Variación, Real 2017 vs Pronóstico 2017	% Real 2017
Construcciones y Urbanizaciones	15,773	48,776	12,134	209.23%	301.96%	43.82%
Inscripciones y Refrendos	6,966	10,849	7,129	55.76%	52.20%	9.75%
Revisión, Inspección y Servicios	15,848	17,509	13,757	10.48%	27.28%	15.73%
Diversos	31,776	34,180	31,342	7.56%	9.06%	30.71%
Total	\$ 70,363	\$ 111,315	\$ 64,362	58.20%	72.95%	100.00%

Comportamiento



Porcentaje correspondiente con relación a los Ingresos Totales





CUENTA PÚBLICA MUNICIPAL 2017

GOBIERNO MUNICIPAL 2015 - 2018

Municipio de San Pedro Garza García, N.L.

Período del 1 de Enero al 31 de diciembre de 2017

DERECHOS

Derechos son las contribuciones establecidas en la Ley, por el uso o aprovechamiento de los bienes del dominio público Municipal. Así como los servicios que se prestan en sus funciones de derecho público. El monto de recaudación está en función de las políticas económicas y sociales del Municipio, además de la capacidad económica de los ciudadanos.

La clasificación del programa Derechos que se registró para el año 2017 fue el siguiente:

- Construcciones y Urbanizaciones.
- Inscripciones y Refrendos.
- Revisión, Inspección y Servicios.
- Diversos.

De esta contribución se enuncian los ingresos principales :

Construcciones y Urbanizaciones.-

Son los derechos que se cobran por concepto de servicios prestados por las oficinas competentes en materia de Obras Públicas y Desarrollo Urbano. Se incluyen los cobros que se realizan a los contribuyentes que solicitan: permisos de construcción, números oficiales, servicios prestados por tramitaciones urbanísticas en materia de Desarrollo Urbano, etc.

Durante el ejercicio 2017, se recaudó bajo este rubro la cantidad de **\$48 millones 776 mil pesos**, y al comparar el ingreso real con el pronóstico, observamos que se logró captar **\$36 millones 642 mil pesos** mas de lo que se tenía presupuestado para este período.



CUENTA PÚBLICA MUNICIPAL 2017

GOBIERNO MUNICIPAL 2015 - 2018

Municipio de San Pedro Garza García, N.L.

Período del 1 de Enero al 31 de diciembre de 2017

Los principales montos recaudados provinieron de los conceptos siguientes:

(Miles de Pesos)

NOMSCTA	INCURRIDO	PRESUPUESTO
LICENCIA DE USO DE EDIFICACION	\$ 30,801	\$ 3,235
APROB.PLANOS Y PERMISOS CONST.	7,730	3,841
PERMISO ROTURA DE PAVIMENTO	4,009	2,177
REGIMEN EN CONDOMINIO VERTICAL	2,177	1,028
REGULARIZACION USO DE EDIFIC.	845	2
ELAB PLANOS CART PROG MOD CATASTRAL	725	478
DEMOLICION	550	409

Inscripciones y Refrendos.-

Los ingresos que se registran bajo este rubro, provienen de los refrendos efectuados por los establecimientos comerciales inscritos en el padrón de contribuyentes, de acuerdo a lo señalado en la Ley de Hacienda para los Municipios del Estado de Nuevo León, así mismo, se incluye los ingresos por la incorporación de los negocios al mencionado padrón.

En este ejercicio, observamos una captación de **\$10 millones 849 mil pesos** y al comparar los ingresos reales con el pronóstico asignado, nos refleja que el ingreso superó en **52.2 %** a lo que se esperaba recibir.

Del total de ingresos captados: **\$10 millones 067 mil pesos** provienen de los refrendos de establecimientos comerciales con venta de alcohol.

(Miles de Pesos)

NOMSCTA	INCURRIDO	PRESUPUESTO
REFRENDOS DE ALCOHOLES	\$ 10,067	\$ 6,769



CUENTA PÚBLICA MUNICIPAL 2017 GOBIERNO MUNICIPAL 2015 - 2018

Municipio de San Pedro Garza García, N.L.

Período del 1 de Enero al 31 de diciembre de 2017

Revisión e Inspección.-

Los ingresos obtenidos bajo este subprograma, alcanzaron la cifra de **\$17 millones 509 mil pesos** durante el ejercicio 2017 y logró superar en **27.3%** al pronóstico asignado para el período.

Los conceptos principales de recaudación son los siguientes:

(Miles de Pesos)

NOMSCTA	INCURRIDO	PRESUPUESTO
PERMISOS P.CIRC. CARGA PESADA	\$ 7,295	\$ 5,846
PERMISO DE NO ESTACIONARSE	4,979	3,401
EXAMENES DE MANEJO	2,153	1,783
LICENCIA DE MANEJO	2,084	1,681
CONTRAPRES.CONCESION SERV.GRUA	689	388
SEÓALAMIENTO P.NO ESTACIONARSE	401	364

Derechos Diversos.-

La captación obtenida durante el ejercicio 2017 bajo este rubro ascendió a **\$34 millones 180 mil pesos**, cifra que logró superar en **9.1%** al pronóstico asignado para el período .

Los conceptos principales de recaudación son los siguientes

(Miles de Pesos)

NOMSCTA	INCURRIDO	PRESUPUESTO
PARQUIMETROS	\$ 12,217	\$ 12,466
SERVICIOS DE VIGILANCIA Y VIAL	9,309	6,470
TRAMITE DE PASAPORTES	6,018	5,926
LICENCIA PARA ANUNCIOS	1,735	3,815
OCUPACION DE LA VIA PUBLICA	1,432	231
ESPEC. Y EVEN.PUBLICOS Y PRIVA	1,199	872
RECARGOS	1,177	974
RECARGOS DE DOCUMENTOS	1,050	325
EVENT. EN GRAL C/ VTA Y CONSUMO DE	779	515
LIMPIA Y REC. DE DESECHOS	583	699



CUENTA PÚBLICA MUNICIPAL 2017

GOBIERNO MUNICIPAL 2015 - 2018

Municipio de San Pedro Garza García, N.L.

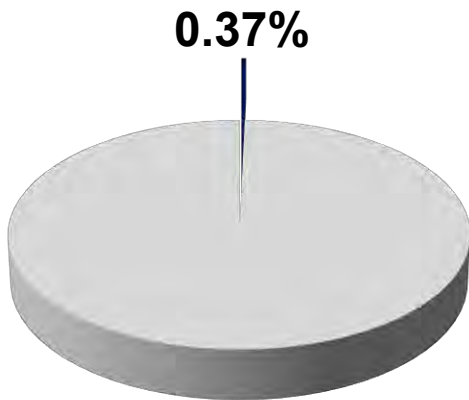
Período del 1 de Enero al 31 de diciembre de 2017

Contribuciones por Nuevos Fraccionamientos

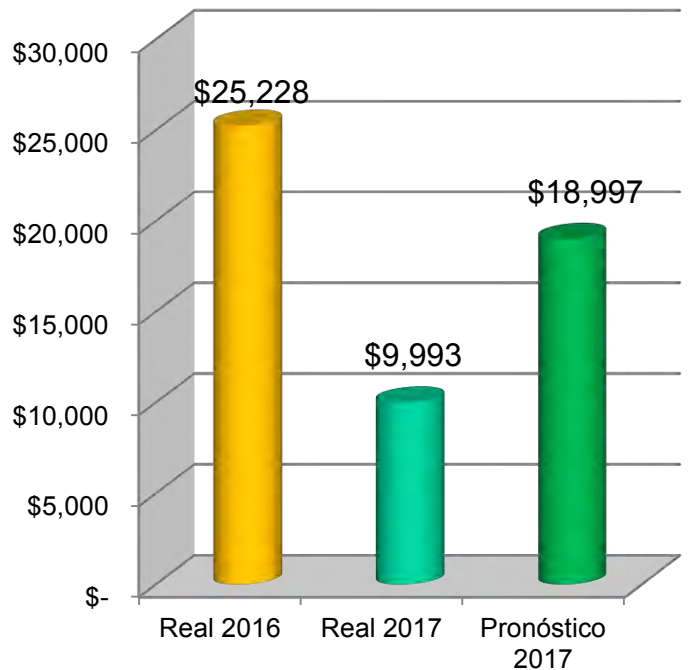
(Miles de Pesos)

Concepto	Acumulado del Ejercicio					
	Real 2016	Real 2017	Pronóstico 2017	Variación, Real 2017 vs Real 2016	Variación, Real 2017 vs Pronóstico 2017	% Real 2017
Contribuciones por Nuevos Fraccionamientos	\$ 25,228	\$ 9,993	\$ 18,997	-60.39%	-47.40%	100.00%
Total	\$ 25,228	\$ 9,993	\$ 18,997	-60.39%	-47.40%	100.00%

Comportamiento



Porcentaje correspondiente con relación a los Ingresos Totales





CUENTA PÚBLICA MUNICIPAL 2017

GOBIERNO MUNICIPAL 2015 - 2018

Municipio de San Pedro Garza García, N.L.

Período del 1 de Enero al 31 de diciembre de 2017

CONTRIBUCIONES POR NUEVOS FRACCIONAMIENTOS

Se refiere a lo señalado en el artículo 1 fracción III de la Ley de Ingresos de los Municipios, y artículo 65 bis 2 de la Ley de Hacienda para los Municipios del Estado de Nuevo León, son contribuciones por nuevos fraccionamientos, edificaciones, parcelaciones, relotificaciones y subdivisiones previstas en la Ley de Desarrollo Urbano del Estado de Nuevo León, en donde el artículo 203 establece que en construcciones para nuevas edificaciones en terrenos no comprendidos en fraccionamiento autorizado, se deberá ceder una superficie a favor del Municipio conforme a lo siguiente:

a) Los predios habitacionales, cederán el 17% -diecisiete por ciento del área vendible, o 22-veintidós metros cuadrados por unidad de vivienda, lo que resulte mayor; En el caso de habitación unifamiliar o que la cesión del área no sea mayor de 300 -trescientos metros cuadrados, podrá hacerse la cesión o el pago correspondiente.

b) Los predios no habitacionales cederán o pagarán el 7% -siete por ciento del área vendible.

Cuando se opte por el pago, se tomará como base el valor comercial del predio que expida la Secretaría de Finanzas y Tesorería General del Estado, el cual tendrá vigencia de tres meses.

Tratándose de cesión, esta deberá ser destinada para la formación de áreas verdes, equipamiento urbano público y reservas territoriales; en el caso de pago en efectivo, este deberá ser destinado a la adquisición de áreas verdes.

La violación a lo dispuesto en este precepto será sancionada de conformidad con lo establecido en el artículo 50, fracción XXII, y demás aplicables de la Ley de Responsabilidades de los Servidores Públicos del Estado y Municipios de Nuevo León.

Durante el ejercicio 2017, se recibieron ingresos bajo este concepto por la cantidad de **\$ 9 millones 993 mil pesos**, cifra que representó el **0.37%** de los ingresos totales, y en cumplimiento al penúltimo párrafo del ordenamiento anterior, los recursos se depositaron en la cuenta 04-01455630 de Banorte, S.A.

(Miles de Pesos)

NOMSCTA	INCURRIDO	PRESUPUESTO
CESION AL MUNICIPIO 17 y 7%	\$ 10,863	\$ 18,997
BONIFICACION DE CESION AL MPIO 17 Y 7 %	- 870	-



CUENTA PÚBLICA MUNICIPAL 2017

GOBIERNO MUNICIPAL 2015 - 2018

Municipio de San Pedro Garza García, N.L.

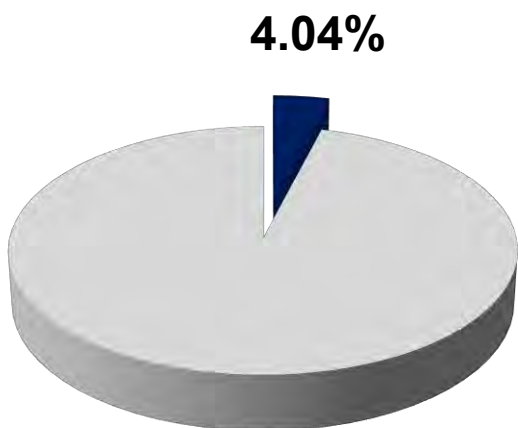
Período del 1 de Enero al 31 de diciembre de 2017

Productos

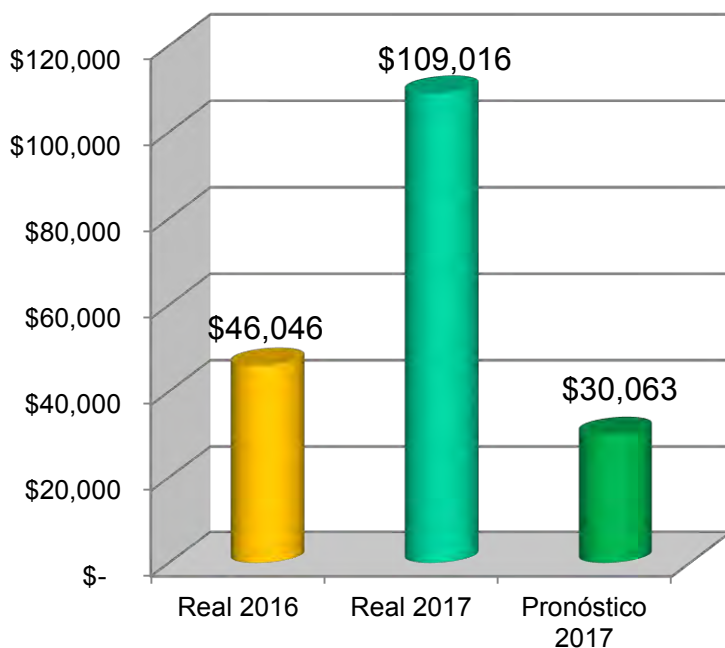
(Miles de Pesos)

Concepto	Acumulado del Ejercicio					
	Real 2016	Real 2017	Pronóstico 2017	Variación, Real 2017 vs Real 2016	Variación, Real 2017 vs Pronóstico 2017	% Real 2017
Arrendamiento y Explotación de Bienes	\$ 10,254	\$ 11,866	\$ 9,008	15.72%	31.72%	10.88%
Venta de Bienes Municipales	1,575	12,227	340	676.51%	3493.31%	11.22%
Rendimientos Bancarios	26,064	74,194	13,969	184.66%	431.12%	68.06%
Diversos	8,153	10,729	6,745	31.59%	59.07%	9.84%
Total	\$ 46,046	\$ 109,016	\$ 30,063	136.75%	262.63%	100.00%

Comportamiento



Porcentaje correspondiente con relación a los Ingresos Totales





CUENTA PÚBLICA MUNICIPAL 2017

GOBIERNO MUNICIPAL 2015 - 2018

Municipio de San Pedro Garza García, N.L.

Período del 1 de Enero al 31 de diciembre de 2017

PRODUCTOS

Son Productos, las contraprestaciones por los servicios que el Municipio presta en sus funciones de Derecho Privado, así como por el uso, aprovechamiento o enajenación de los bienes del dominio privado.

Si comparamos los ingresos obtenidos del 1º de Enero al 31 de Diciembre del año 2017, que ascendieron a la cantidad de **\$ 109 millones 016 mil pesos**, contra el pronóstico asignado para el período, se refleja que la recaudación real alcanzó a superar el **262.6%** a lo que se esperaba recibir en el ejercicio. Este programa representa el **4.04%** de los ingresos totales.

Arrendamiento y Explotación de Bienes Municipales.-

En este rubro, se ingresó durante el ejercicio 2017 la cantidad de **\$11 millones 866 mil pesos** y al compararlo con el pronóstico asignado para el período, observamos un incremento del **31.7%** en los ingresos conforme a lo esperado.

Las partidas principales de recaudación provienen de los conceptos siguientes:

(Miles de Pesos)

NOMSCTA	INCURRIDO	PRESUPUESTO
RENTA DE AUDITORIO	\$ 6,646	\$ 5,367
GIMNASIO SAN PEDRO 400	1,142	615
RENTA DE CARROS ALEGORICOS	1,000	-
CUOTAS ESTACIONAMIENTO MPAL.	641	587
GIMNASIO CASCO JESUS D.GZZ.	597	378
CTO.ATENCION JUV.S.PEDRO RAZA	492	431

Venta de bienes municipales.-

La recaudación en este subprograma ascendió a **\$12 millones 227 mil pesos**. Al comparar los ingresos reales contra el pronóstico asignado para el período, observamos que la recaudación real se incrementó en un **3493.3%**



CUENTA PÚBLICA MUNICIPAL 2017 GOBIERNO MUNICIPAL 2015 - 2018

Municipio de San Pedro Garza García, N.L.

Período del 1 de Enero al 31 de diciembre de 2017

Se informan las principales partidas de recaudación :

(Miles de Pesos)

NOMSCTA	INCURRIDO	PRESUPUESTO
VENTA DE TERRENOS MUNICIPALES	\$ 10,586	\$ -
VENTA DE BIENES MUEBLES	1,535	312
GAVETAS DEL PANTEON MUNICIPAL	76	-
VENTA DE TERRENOS CANTERAS	42	28

Rendimientos bancarios.-

En este rubro, se incluyen los ingresos que por los rendimientos que generan los activos líquidos propiedad del Municipio, registrando en el año 2017 la cantidad de **\$74 millones 194 mil pesos** y al compararlo con el pronóstico asignado para el período observamos un **431.1%** mas de lo esperado.

(Miles de Pesos)

NOMSCTA	INCURRIDO	PRESUPUESTO
RENDIMIENTOS BANCARIOS	\$ 73,963	\$ 13,969

Diversos productos.-

En lo que se refiere al subprograma denominado Diversos, se recaudó durante el ejercicio 2017 la cantidad de **\$10 millones 729 mil pesos** y al compararlo con el pronóstico asignado para el período observamos que se recaudó el **59.1%** mas a lo previsto, los principales ingresos captados son los siguientes conceptos:

(Miles de Pesos)

NOMSCTA	INCURRIDO	PRESUPUESTO
SAN PEDRO DE PINTA	\$ 2,323	\$ 1,634
CENTRO DES.INTEGRAL SAN PEDRO	1,471	796
STANDS DE EXPOSICIONES	1,182	1,068
CONCURSOS DE ADQUISICIONES	971	261
SAN PEDRO ARTEFEST	839	-
CONCURSO DE OBRAS PUBLICAS	649	433
PROTECCION CIVIL Vo.Bo.	439	278



CUENTA PÚBLICA MUNICIPAL 2017

GOBIERNO MUNICIPAL 2015 - 2018

Municipio de San Pedro Garza García, N.L.

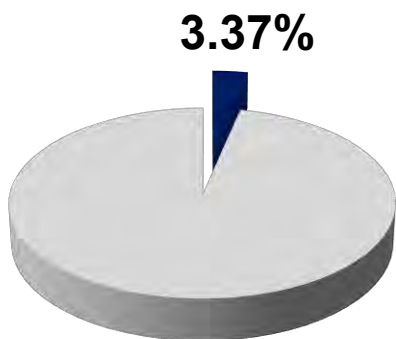
Período del 1 de Enero al 31 de diciembre de 2017

Aprovechamientos

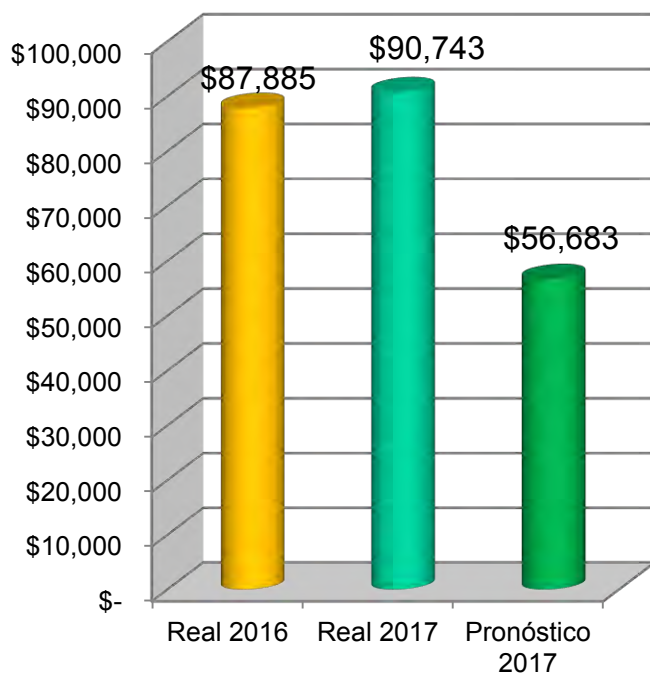
(Miles de Pesos)

Concepto	Acumulado del Ejercicio					
	Real 2016	Real 2017	Pronóstico 2017	Variación, Real 2017 vs Real 2016	Variación, Real 2017 vs Pronóstico 2017	% Real 2017
Multas, Recargos y Gts.de Ejecucion	\$ 58,746	\$ 63,934	\$ 43,213	8.83%	47.95%	70.46%
Donativos	6,398	2,439	7	-61.88%	34069.37%	2.69%
Diversos	22,741	24,371	13,463	7.17%	81.03%	26.86%
Total	\$ 87,885	\$ 90,743	\$ 56,683	3.25%	60.09%	100.00%

Comportamiento



Porcentaje correspondiente con relación a los Ingresos Totales





CUENTA PÚBLICA MUNICIPAL 2017

GOBIERNO MUNICIPAL 2015 - 2018

Municipio de San Pedro Garza García, N.L.

Período del 1 de Enero al 31 de diciembre de 2017

APROVECHAMIENTOS

Son aprovechamientos los ingresos que percibe el Municipio por concepto de multas, recargos, gastos de ejecución, por violaciones a la Ley de Hacienda para los Municipios del Estado de Nuevo León, así como a reglamentos, disposiciones, acuerdos y circulares emitidos por el Ayuntamiento.

Los ingresos captados durante el ejercicio 2017, en este rubro son **\$90 millones 743 mil pesos** y representó el **3.37%** de los ingresos totales. Al compararlos con el pronóstico asignado para el período, observamos que la recaudación real supero un **60.1%** a lo que se esperaba recibir en el año.

Multas, recargos y gastos de ejecución.-

La recaudación en el período, ascendió a la cantidad de **\$63 millones 934 mil pesos** y al compararla con el pronóstico asignado para el período, observamos un incremento del **47.9%** a lo que se esperaba recibir en el período.

Los ingresos principales por este concepto corresponden a:

(Miles de Pesos)

NOMSCTA	INCURRIDO	PRESUPUESTO
MULTAS DE TRANSITO	\$ 29,503	\$ 17,799
MULTA FALTA PERMISO DE CONSTRU	18,396	13,538
MULTA SANCIONES PREDIAL	9,844	11,381
MULTA PARQUIMETROS	7,152	7,054
MULTA PREDIAL DE MOD.CATASTRAL	4,225	6,389
MULTA FALTAS ART.14 FRACC.IX	2,766	1,778
BONIF. MULTAS PARQ.	- 1,027	- 1,072
BONIF.MULTAS PREDIAL MOD.CATAS	- 1,665	- 4,531
BONIFIC. MULTAS TRANSITO	- 2,743	- 1,623
BONIF. MULTAS SANCIONES PREDIA	- 7,684	- 10,658
BONIF.MULTA FALTA PERM.CONSTR.	- 9,406	- 6,825

NOMSCTA	INCURRIDO	PRESUPUESTO
RECARGOS PREDIAL	\$ 13,372	\$ 13,370
RECARGOS MODER. CATASTRAL	1,682	2,125
BONIF. RECARGOS MODER. CATAST.	- 658	- 1,229
BONIFICACION RECARGOS PREDIAL	- 7,192	- 10,250
RECARGOS I.S.A.I.	8,686	4,917
BONIFICACION RECARGOS I.S.A.I.	- 4,871	- 3,496
RECARGOS	1,177	974
RECARGOS DE DOCUMENTOS	1,050	325
RECARGOS LIMPIA Y REC.DESECHOS	28	29
BONIF. RECARGOS	- 832	- 506
BONIFICACION RECARGOS DE DOC.	- 848	- 236
RECARGOS INSCRIPCION Y REFREN.	201	124
BONIF. RECARGOS INSCRIP. YREF	- 79	- 135



CUENTA PÚBLICA MUNICIPAL 2017 GOBIERNO MUNICIPAL 2015 - 2018

Municipio de San Pedro Garza García, N.L.

Período del 1 de Enero al 31 de diciembre de 2017

(Miles de Pesos)

NOMSCTA	INCURRIDO	PRESUPUESTO
GASTOS DE EJECUCION PREDIAL	\$ 944	\$ 1,478
BONIFICACION GTS.EJEC. PREDIAL	-	98

Donativos.-

Dentro del ejercicio 2017 se recibió la cantidad de **\$ 2 millones 439 mil pesos**, por concepto de donativos para objetivos específicos informando los principales :

(Miles de Pesos)

NOMSCTA	INCURRIDO	PRESUPUESTO
DONATIVO	\$ 1,041	\$ 1
DONATIVOS SECRETARIA DE CULTURA	495	1
DONATIVOS PROG. MADRINAS SP	474	1
DONATIVO A D.I.F.	288	1
DONATIVO UN SOLO SP VIVIENDA	78	1
DONATIVO PRESUPUESTO PARTICIPATIVO	63	-

Aprovechamientos Diversos.-

Dentro de los diversos ingresos que integran el resto del programa, se recibió durante el ejercicio la cantidad de **\$24 millones 371 mil pesos** superando esta recaudación el pronostico esperado en **81%**, siendo relevantes los conceptos siguientes:

(Miles de Pesos)

NOMSCTA	INCURRIDO	PRESUPUESTO
APORT. DE EMP. P/CLINICA MPAL.	\$ 8,891	\$ 8,883
APORT. A LA VIALIDAD SEC. DES. SUSTENTABLE	7,989	1,020
RECUPERACION DE SEGUROS	5,856	-
INDEMNIZACION CHEQUE DEV. 20%	1,320	1,440
INDEM.DAÑOS AL MPIO.ACCID.VIAL	725	1,476
APORT. INFAMILIA CLINICA MPAL.	297	137
INTERESES POR FINANCIAMIENTO	295	209



CUENTA PÚBLICA MUNICIPAL 2017

GOBIERNO MUNICIPAL 2015 - 2018

Municipio de San Pedro Garza García, N.L.

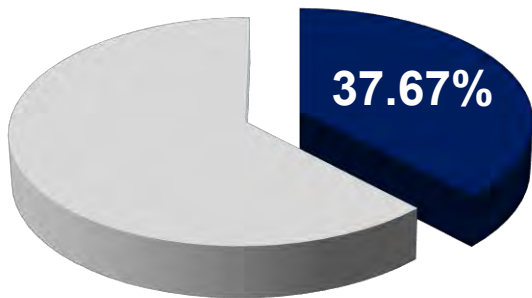
Período del 1 de Enero al 31 de diciembre de 2017

Participaciones

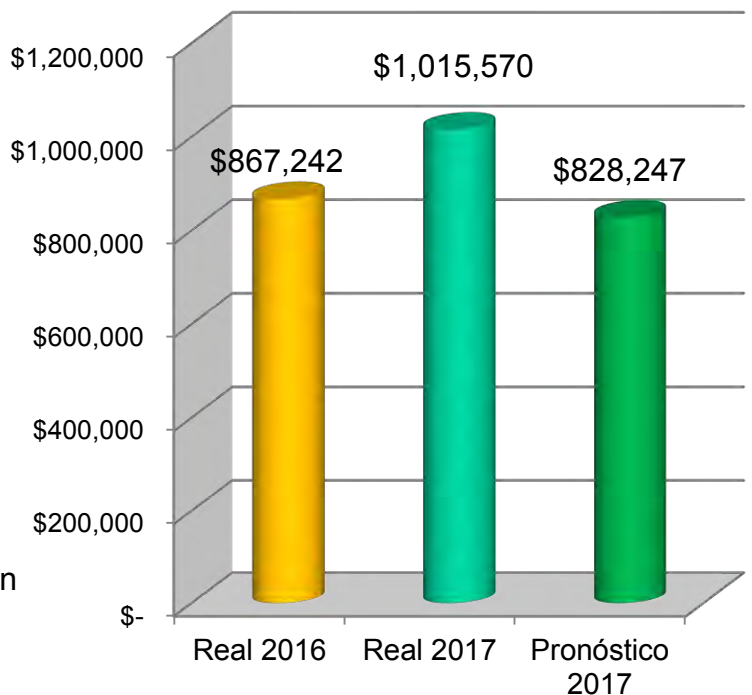
(Miles de Pesos)

Concepto	Acumulado del Ejercicio					
	Real 2016	Real 2017	Pronóstico 2017	Variación, Real 2017 vs Real 2016	Variación, Real 2017 vs Pronóstico 2017	% Real 2017
Fondo General	\$ 558,258	\$ 675,981	\$ 554,157	21.09%	21.98%	66.56%
Otras Participaciones Federales y Estatales	252,486	\$ 292,089	\$ 244,022	15.69%	19.70%	28.76%
Tenencia y Control Vehicular	56,498	\$ 47,500	\$ 30,068	-15.93%	57.97%	4.68%
Total	\$ 867,242	\$ 1,015,570	\$ 828,247	17.10%	22.62%	100.00%

Comportamiento



Porcentaje correspondiente con relación a los Ingresos Totales





CUENTA PÚBLICA MUNICIPAL 2017

GOBIERNO MUNICIPAL 2015 - 2018

Municipio de San Pedro Garza García, N.L.

Período del 1 de Enero al 31 de diciembre de 2017

PARTICIPACIONES

Las **Participaciones** están referidas en la Ley de Coordinación Fiscal y en la Ley de Egresos del Estado de Nuevo León.

Durante el ejercicio 2017, se recibió a través de la Secretaría de Finanzas y Tesorería General del Estado, la cantidad de **\$ 1,015 millones 570 mil pesos**. Al comparar el ingreso real con el pronóstico asignado para el período, observamos que se recibió el **22.62%** adicional a lo que se tenía contemplado. Con respecto al ejercicio 2016, observamos un incremento en el 2017 del **17.10%**, principalmente en el fondo general de participaciones.

A continuación se presentan las partidas que se recibieron en el período comprendido del 1° de Enero al 31 de Diciembre del 2017 y se compara con el importe recibido en el año anterior.

(Miles de Pesos)

Conceptos de Participaciones	2016	2017	Variación
Fondo General de Participaciones	\$ 558,258	\$ 675,981	\$ 117,724
Otras Participaciones Federales	-	-	-
Impuesto Sobre Automóviles Nuevos	19,775	26,913	7,138
Servicio	20,674	28,831	8,157
Fondo de Fomento Municipal	69,180	90,470	21,290
Fondo de Fiscalización	24,720	30,612	5,892
Venta Final de Gasolina y Diesel	28,601	32,800	4,200
Dev. Del ISR de los trabajadores	83,371	79,931	- 3,440
Fondo de Extracción de Hidrocarburos	6,165	2,532	- 3,633
Impuesto Sobre Tenencia y Control Vehicular	56,498	47,500	- 8,998
SUB TOTAL	\$ 867,242	\$ 1,015,570	\$ 148,328



CUENTA PÚBLICA MUNICIPAL 2017

GOBIERNO MUNICIPAL 2015 - 2018

Municipio de San Pedro Garza García, N.L.

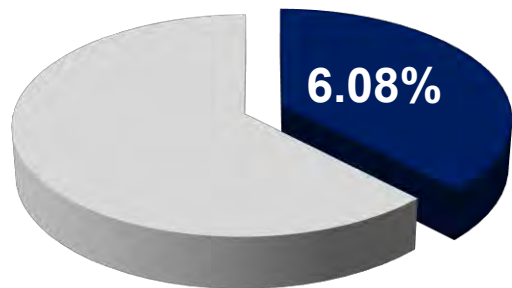
Período del 1 de Enero al 31 de diciembre de 2017

Aportaciones Estatales

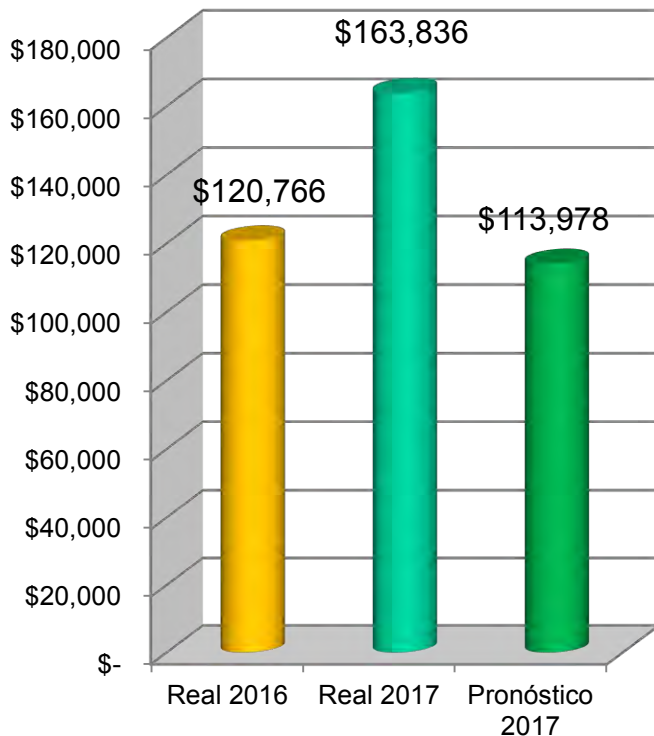
(Miles de Pesos)

Concepto	Acumulado del Ejercicio					% Real 2017
	Real 2016	Real 2017	Pronóstico 2017	Variación, Real 2017 vs Real 2016	Variación, Real 2017 vs Pronóstico 2017	
Aportaciones Estatales	\$ 120,766	\$ 163,836	\$ 113,978	35.66%	43.74%	100.00%
Total	\$ 120,766	\$ 163,836	\$ 113,978	35.66%	43.74%	100.00%

Comportamiento



Porcentaje correspondiente con relación a los Ingresos Totales





CUENTA PÚBLICA MUNICIPAL 2017 GOBIERNO MUNICIPAL 2015 - 2018

Municipio de San Pedro Garza García, N.L.

Período del 1 de Enero al 31 de diciembre de 2017

APORTACIONES ESTATALES

Las Aportaciones Estatales están referidas en la Ley de Egresos del Estado de Nuevo León, y en la Ley de Ingresos del Municipio (Presupuesto de Ingresos 2017), en el presente año se recibieron **\$ 163 millones 836 mil pesos**.

El ingreso recaudado de Otras Aportaciones Estatales se informa que, **\$17 millones 097 mil pesos**, corresponde a apoyo estatal para Programa Pavimentos en el Municipio.

Los recursos recibidos del Fondo de Desarrollo Municipal, la partida reportada en la presente Cuenta Publica 2017, corresponden **\$18 millones 724 mil pesos** de convenio celebrado en el año 2016, y **\$12 millones 553 mil pesos** del convenio celebrado en el 2017, que se asignaron a la obra publica de las GAZAS de MIRAVALLE

A continuación se presentan las partidas que se recibieron en el período comprendido del 1° de Enero al 31 de Diciembre del 2017 y se compara con el mismo período pero del año anterior.

(Miles de Pesos)		
Aportaciones Estatales	2016	2017
Fondos Descentralizados	\$ 31,944	\$ 34,510
Otras Aportaciones Estatales	24,863	17,097
Fondo de Desarrollo Municipal	12,483	31,277
Aportación Estatal del 3% sobre Nominas	51,475	68,154
Fondo de Seguridad a los Municipios	-	12,799
SUB TOTAL	\$ 120,766	\$ 163,836



CUENTA PÚBLICA MUNICIPAL 2017

GOBIERNO MUNICIPAL 2015 - 2018

Municipio de San Pedro Garza García, N.L.

Período del 1 de Enero al 31 de diciembre de 2017

APLICACIÓN DE APORTACIONES ESTATALES

Fondos Descentralizados				34,510,100.20			
Otras Aportaciones Estatales				7,096,918.00			
Suma Recibido				\$ 41,607,018.20			
Saldo por Aplicar				\$ -			
PROG	NOMPROG	SPROG	NOMSPROG	SCTA	NOMSCTA	SSCTA	INCURRAC
42	INVERSIONES	4201	INVERSION EN OBRAS PUBLICAS	CONST PASO DESNIVEL AV MORONES PRIETO-JIMENEZ	010900036811	MSP-OP-RP-53/17-CP-BIS	\$ 41,607,018
Fondos de Desarrollo Municipal							
Aportación del Programa 2017:				\$ 31,380,921.82			
Recibido:				\$ 12,552,368.73			
Saldo pendiente de recibir:				\$ 18,828,553.09			
PROG	NOMPROG	SPROG	NOMSPROG	SCTA	NOMSCTA	SSCTA	INCURRAC
42	INVERSIONES	4201	INVERSION EN OBRAS PUBLICAS	CONSTRUCCION DE LA GAZA MIRAVALLE (RETORNO ELEVADO) AV. IGNACIO MORONES PRIETO A LA ALTURA DEL PUENTE MIRAVALLE (LADO NORTE)	010900036825	MSP-OP-RP-54/17-CP	\$ 31,734,931
Otras Aportaciones Estatales recibido:				10,000,000.00			
Saldo por Aplicar:				\$ 10,000,000.00			
PROG	NOMPROG	SPROG	NOMSPROG	SCTA	NOMSCTA	SSCTA	INCURRAC
42	INVERSIONES	4201	INVERSION EN OBRAS PUBLICAS	REHABILITACION DE PAVIMENTO, EN CALZADA DEL VALLE ENTRE CALZADA SAN PEDRO A AV. GOMEZ MORIN DE OTEA PTE	010900036814	S/N	\$ -
Fondo Seguridad Estatal				12,798,599.26			
Saldo por Aplicar				\$ -			
PROG	NOMPROG	SPROG	NOMSPROG	SCTA	NOMSCTA	SSCTA	INCURRAC
0108	INVERSIONES ACTIVO FIJO	1030	COORDINACION DE COMUNICACION Y	INVERSION EN QUINTA ETAPA PROYECTO SAN PEDRO NET, CINTURON DE SEGURIDAD VALLE ORIENTE	EQ. DE COMUNICACION Y TELECOM.		\$ 43,334,980



CUENTA PÚBLICA MUNICIPAL 2017

GOBIERNO MUNICIPAL 2015 - 2018

Municipio de San Pedro Garza García, N.L.

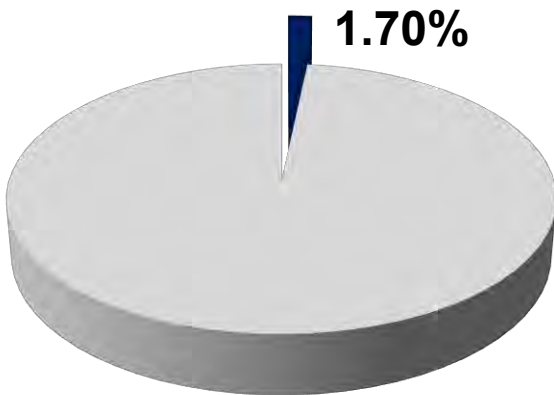
Período del 1 de Enero al 31 de diciembre de 2017

Aportaciones Federales

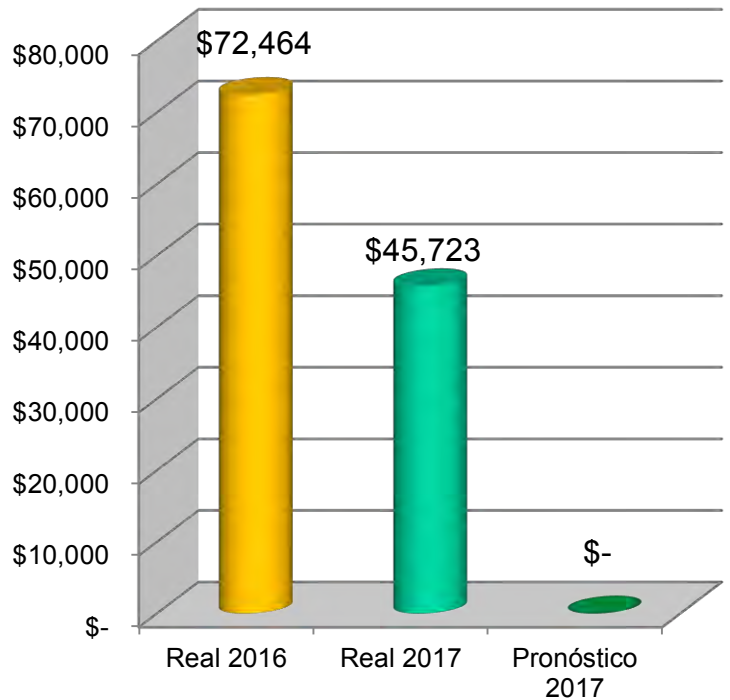
(Miles de Pesos)

Concepto	Acumulado del Ejercicio					
	Real 2016	Real 2017	Pronóstico 2017	Variación, Real 2017 vs Real 2016	Variación, Real 2017 vs Pronóstico 2017	% Real 2017
Aportaciones Federales	\$ 72,464	\$ 45,723	\$ -	-36.90%	100.00%	100.00%
Total	\$ 72,464	\$ 45,723	\$ -	-36.90%	100.00%	100.00%

Comportamiento



Porcentaje correspondiente con relación a los Ingresos Totales





CUENTA PÚBLICA MUNICIPAL 2017

GOBIERNO MUNICIPAL 2015 - 2018

Municipio de San Pedro Garza García, N.L.

Período del 1 de Enero al 31 de diciembre de 2017

APORTACIONES FEDERALES

Las Aportaciones Federales están referidas en el Presupuesto de Egresos de la Federación, y algunas se publican en el Diario Oficial de la Federación. Durante el ejercicio 2017, la gestión de recursos fue en el orden **\$ 45 millones 723 mil pesos**, representando el **1.7%** de los Ingresos Totales y su comparativa con el período anterior se observa que se disminuyó en un **36.90%**, dichas aportaciones algunas se recibieron directo de la Secretaría de Hacienda y Crédito Público y otras a través de la Secretaría de Finanzas y Tesorería General del Estado, de Nuevo León.

A continuación se presentan las partidas que se recibieron en el período comprendido del 1º de Enero al 31 de Diciembre del 2017 y se compara con el mismo período pero del año anterior.

(Miles de Pesos)		
Aportaciones Federales	2016	2017
Fondo CONACULTA RAMO 11	\$ 5,000	\$ 4,500
FORTALECE	11,868	11,868
Programa HABITAT.	-	-
Fondo CONADE	-	-
Fondo FOPEDEP	-	-
	-	-
Fondo FORTASEG	12,900	9,948
	-	-
Programas Regionales	40,591	17,409
Programa de Empleo Temporal	1,005	-
Instituto Nacional del Emprendedor	492	1,998
Fondo de Contingencias Economicas	609	-
SUB TOTAL	\$ 72,464	\$ 45,723



CUENTA PÚBLICA MUNICIPAL 2017

GOBIERNO MUNICIPAL 2015 - 2018

Municipio de San Pedro Garza García, N.L.

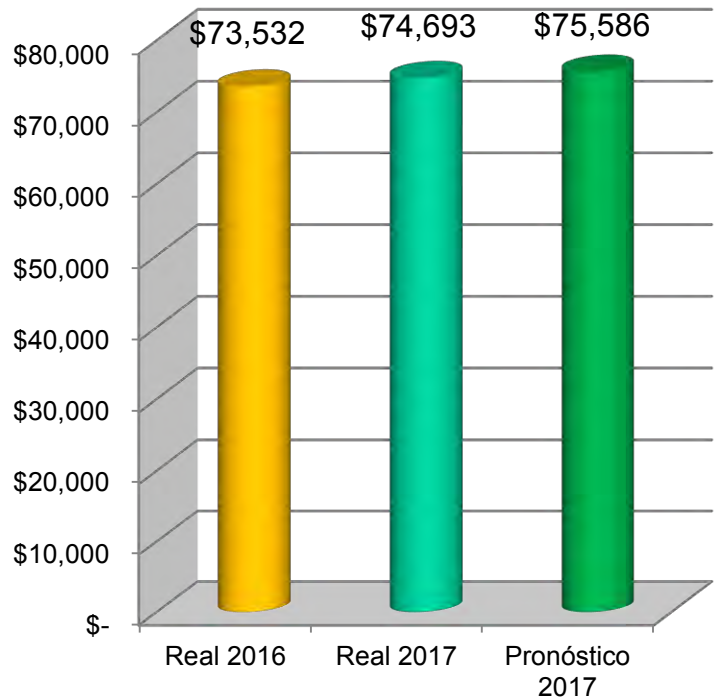
Período del 1 de Enero al 31 de diciembre de 2017

Fondo de Aportaciones (Ramo 33)

(Miles de Pesos)

Concepto	Acumulado del Ejercicio					
	Real 2016	Real 2017	Pronóstico 2017	Variación, Real 2017 vs Real 2016	Variación, Real 2017 vs Pronóstico 2017	% Real 2017
Fondo de Infraestructura Social (Fondo III)	\$ 5,262	\$ 5,694	\$ 5,308	8.20%	7.28%	7.62%
Fondo de Fortalecimiento Municipal FAFM (Fondo IV)	68,269	68,999	70,278	1.07%	-1.82%	92.38%
Total	\$ 73,532	\$ 74,693	\$ 75,586	1.58%	-1.18%	100.00%

Comportamiento





CUENTA PÚBLICA MUNICIPAL 2017
GOBIERNO MUNICIPAL 2015 - 2018

Municipio de San Pedro Garza García, N.L.

Período del 1 de Enero al 31 de diciembre de 2017

FONDOS FEDERALES (RAMO 33)

FONDOS DE APORTACIONES (RAMO 33)

En este programa, se registran los Fondos Federales del Ramo 33 que el Municipio recibió de la Federación por conducto de la Secretaría de Finanzas y Tesorería General del Estado, así como los rendimientos bancarios que generan las cuentas de cheques en donde se reciben estos recursos. El total recibido durante el ejercicio 2017 ascendió a la cantidad de **\$74 Millones 693 mil pesos** y representó el **2.77%** de los ingresos totales.

Los conceptos fueron los siguientes:

(Miles de Pesos)			
Fondos de Aportación del Ramo 33	2016	2017	Variación
Fondo de Infraestructura Social Municipal (Fondo III)	\$ 5,262	\$ 5,694	\$ 432
Aportaciones Federales FAISM	5,154	5,406	252
Rendimientos Bancarios 2015	109	288	179
Fortalecimiento Municipal (Fondo IV)	\$68,269	\$68,999	\$ 730
Aportaciones Federales FORTAMUNDF	68,231	68,432	201
Rendimientos Bancarios	38	567	529
Total de Fondos de Aportación del Ramo 33	\$73,532	\$74,693	\$ 1,161



CUENTA PÚBLICA MUNICIPAL 2017

GOBIERNO MUNICIPAL 2015 - 2018

Municipio de San Pedro Garza García, N.L.

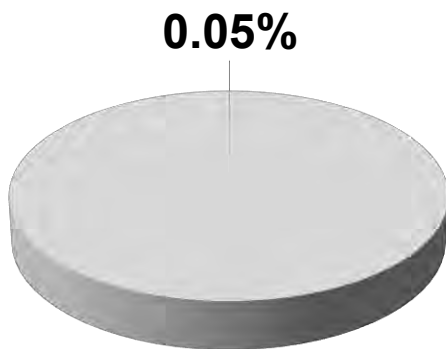
Período del 1 de Enero al 31 de diciembre de 2017

Otros Ingresos

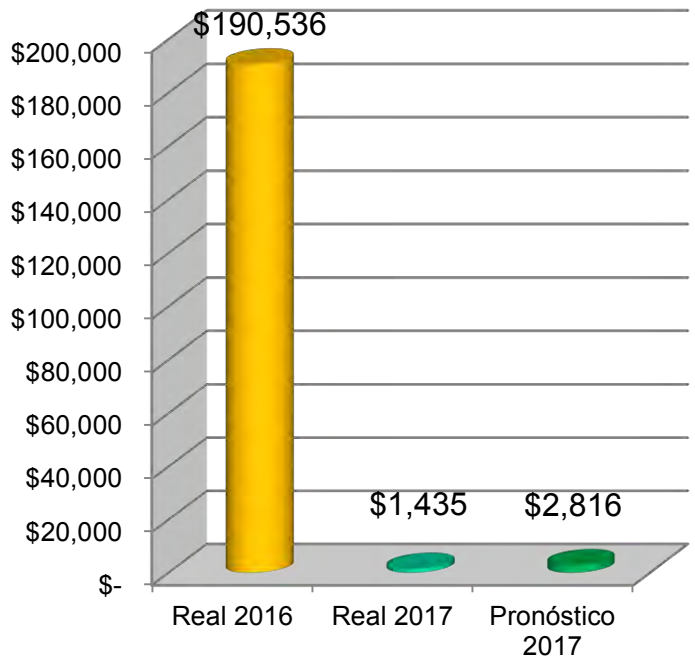
(Miles de Pesos)

Concepto	Acumulado del Ejercicio					
	Real 2016	Real 2017	Pronóstico 2017	Variación, Real 2017 vs Real 2016	Variación, Real 2017 vs Pronóstico 2017	% Real 2017
Ingresos Diversos	\$ 3,388	\$ 1,435	\$ 2,816	-57.65%	100.00%	100.00%
Financiamiento Bancario	187,148	-	-	100.00%	0.00%	0.00%
Total Otros Ingresos	\$ 190,536	\$ 1,435	\$ 2,816	-99.25%	-49.05%	100.00%

Comportamiento



Porcentaje correspondiente con relación a los Ingresos Totales





CUENTA PÚBLICA MUNICIPAL 2017

GOBIERNO MUNICIPAL 2015 - 2018

Municipio de San Pedro Garza García, N.L.

Período del 1 de Enero al 31 de diciembre de 2017

OTROS INGRESOS

En este programa, se agrupan los diversos conceptos que por su naturaleza no se incluyen en los programas antes mencionados. Durante este ejercicio se recaudó la cantidad de **\$1 millón 435 mil pesos** y representó el **0.05%** de los ingresos totales.

Los conceptos principales fueron los siguientes:

(Miles de Pesos)

NOMSCTA	INCURRIDO	PRESUPUESTO
INGRESOS POR PAGOS NO IDENTIFICADOS	\$ 692	\$ -
COOPERACION JUNTA DE VECINOS	296	-
INGRESOS DIVERSOS	242	2,793
SOBRANTES DE CAJA	32	23



CUENTA PÚBLICA MUNICIPAL 2017

GOBIERNO MUNICIPAL 2015 - 2018

Municipio de San Pedro Garza García, N.L.

Período del 1 de Enero al 31 de diciembre de 2017

Cuentas por Cobrar ejercicio 2017 y Anteriores.

(Miles de Pesos)

CONCEPTOS	SALDO AL 31 DIC. '17
IMPUESTOS	\$ 329,316
DERECHOS	13,706
CONTRIBUCIONES POR NUEVOS FRACC.	-
PRODUCTOS	1,375
APROVECHAMIENTOS	132,800
OTROS CONCEPTOS	355
TOTAL GENERAL	\$ 477,553

Según las Normas y Metodologías para la determinación de los momentos contables de ingresos, en su última reforma de 08 de agosto de 2013, los ingresos se registran al momento de la recepción del recurso.



CUENTA PÚBLICA MUNICIPAL 2017

GOBIERNO MUNICIPAL 2015 - 2018

Municipio de San Pedro Garza García, N.L.

Período del 1 de Enero al 31 de diciembre de 2017

Desglose de Cuentas por Cobrar del Ejercicio 2017 y anteriores.

(Miles de Pesos)

CONCEPTOS	SALDO AL 31 DIC. '17
I- IMPUESTOS	
CONVENIOS IMPUESTO PREDIAL	\$ 90
PREDIAL 2017 Y REZAGO	317,591
CONVENIOS DE I.S.A.I.	11,618
CONVENIOS DE MOD. CATASTRAL	17
	\$ 329,316
II- DERECHOS	
CONV. REC. DE BASURA	\$ -
CONVENIOS INTERC. VIAL V. MONTAÑA	-
CONVENIOS REFRENDO DE NEGOCIOS	-
REVALIDACION DE ANUENCIA	1,689
PERMISO DE NO ESTACIONARSE	1,393
LIMPIA Y RECOLECCIÓN DE DESECHOS	9,851
OCUPACIÓN DE LA VIA PUBLICA	773
ELECT. COL SAN FRANCISCO	-
	\$ 13,706
III- CONTRIBUCIONES POR NUEVOS FRACC.	
CONVENIOS CESION AL MUNICIPIO 17 Y 7%	\$ -
IV- PRODUCTOS	
CONV. VENTA DE TERRENOS MUNICIPALES	\$ 866.05
CONV. VENTA TERRENOS CANTERAS	509
DOC. VENTA LOTES CEMENTERIOS	-
CONVENIO RENTA DE LOTES DE CEMENTERIO	-
PROGRAMA APOCO	-
DOC. VTA. TERRENO PRIV. HIDALGO	-
	\$ 1,375.04
V- APROVECHAMIENTOS	
CONV. POR MULTAS FALTA PERMISO DE CONST.	\$ -
MULTAS DE TRANSITO *	131,577
MULTAS DE COMERCIO	1,223
	\$ 132,800
OTROS CONCEPTOS	
DIVERSOS APROVECHAMIENTOS	\$ -
CHEQUES DEVUELTOS	296
INDEMIZACIÓN DE CHEQUES DEV.	59
	\$ 355
TOTAL GENERAL	\$ 477,553
* SE INCLUYEN LAS MULTAS DE PARQUIMETROS GENERADAS A PARTIR DEL 2013	



CUENTA PÚBLICA MUNICIPAL 2017

GOBIERNO MUNICIPAL 2015 - 2018

Municipio de San Pedro Garza García, N.L.

Período del 1 de Enero al 31 de diciembre de 2017

VI.- ANÁLISIS DE EGRESOS

El Presupuesto de Egresos inicial para el ejercicio 2017 ascendido en **\$2,988 millones 462 mil pesos** y se presentó para su aprobación al R. Ayuntamiento de este Municipio el día 20 de Diciembre de 2016, siendo publicado en el Periódico Oficial del Gobierno del Estado de nuevo León el día 26 del mismo mes y año.

Sin embargo dado los ingresos municipales adicionales recibidos, el Republicano Ayuntamiento autorizó (03) tres modificaciones al Presupuesto de Egresos, las cuales se efectuaron como a continuación se señala

Modificación	Sesión y Fecha	Monto (miles)	Presupuesto de Egresos Modificado (miles)
Presupuesto Inicial	Ordinaria 20 diciembre 2016	\$2,988,462	
Primera	Ordinaria 9 mayo 2017	\$ 46,735	\$ 3,035,198
Segunda	Ordinaria 27 junio 2017	\$ 13,895	\$ 3,049,093
Tercera	Ordinaria 22 agosto 2017	\$ 165,670	\$ 3,214,763

En el 2017, el Municipio de San Pedro Garza García, Nuevo León, continuo implementando y aplicando las nuevas políticas contables establecidas en la Ley de Contabilidad Gubernamental, sin embargo en lo referente al ejercicio del gasto la **Clasificación Programática** de los recursos aplicados se continuo con la establecida con anterioridad, mismos que se integran de la siguiente forma:

Gasto Operacional :

- Seguridad Pública y Vialidad
- Infraestructura y Servicios Públicos
- Desarrollo Social, Educación y Cultura
- Participación Ciudadana
- Desarrollo Urbano y Ecología
- Previsión Social
- Administración

Otros Programas:

- Inversiones
- Amortización de la Deuda
- Organismos Descentralizados.

Los egresos devengados al 31 de Diciembre de 2017, fueron por **\$2,236 millones 876 mil pesos**, y el Presupuesto de Egresos del la Tercera Modificación autorizado, fué en el orden de **\$ 3,214 millones 763 mil**, quedando un monto por aplicar de **\$977 millones 887 mil pesos**.



CUENTA PÚBLICA MUNICIPAL 2017

GOBIERNO MUNICIPAL 2015 - 2018

Municipio de San Pedro Garza García, N.L.

Período del 1 de Enero al 31 de diciembre de 2017

PRESUPUESTO DE EGRESOS 2017

(Pesos)

Programa	Presupuesto Inicial	1ra. Ampliación	2da. Ampliación	3ra. Ampliación	Presupuesto Egresos 2017
30					
SEGUIDAD PUBLICA MUNICIPAL	\$ 419,548,251	\$ 12,624,910	\$ 2,253,713	\$ -	\$ 434,426,874
32					
INFRAEST. Y SERV.PUBLICOS	355,355,657	-	-	28,318,382	\$ 383,674,039
34					
DES. SOC., EDUCACION Y CULTURA	253,234,889	-	4,500,000	-	\$ 257,734,889
35					
PARTICIPACION CIUDADANA	21,976,442	-	-	-	\$ 21,976,442
36					
DESARROLLO URBANO Y OBRAS PUBL	62,145,918	-	-	-	\$ 62,145,918
38					
PREVISION SOCIAL	248,345,218	-	-	-	\$ 248,345,218
40					
ADMINISTRACION	316,544,877	-	2,893,801	-	\$ 319,438,678
42					
INVERSIONES	1,025,991,625	20,932,105	4,247,751	14,124,740	\$1,065,296,220
44					
AMORTIZACION DE LA DEUDA	186,705,268	13,178,310	-	122,576,774	\$ 322,460,352
48					
ORGANISMOS DESCENTRALIZADOS	98,614,124	-	-	650,000	\$ 99,264,124
Total general	\$ 2,988,462,268	\$ 46,735,325	\$ 13,895,264	\$ 165,669,896	\$ 3,214,762,753

Existen traspasos entre partidas presupuestales que son efecto \$0.00 y modifican el importe final de los programas, sumados a las ampliaciones y disminuciones del Presupuesto.



CUENTA PÚBLICA MUNICIPAL 2017
GOBIERNO MUNICIPAL 2015 - 2018

Municipio de San Pedro Garza García, N.L.

Período del 1 de Enero al 31 de diciembre de 2017

Se adjuntan en el Informe de Anexos, dictámenes, acuerdos, y publicaciones del Presupuesto de Egresos y sus Modificaciones del ejercicio 2017



CUENTA PÚBLICA MUNICIPAL 2017

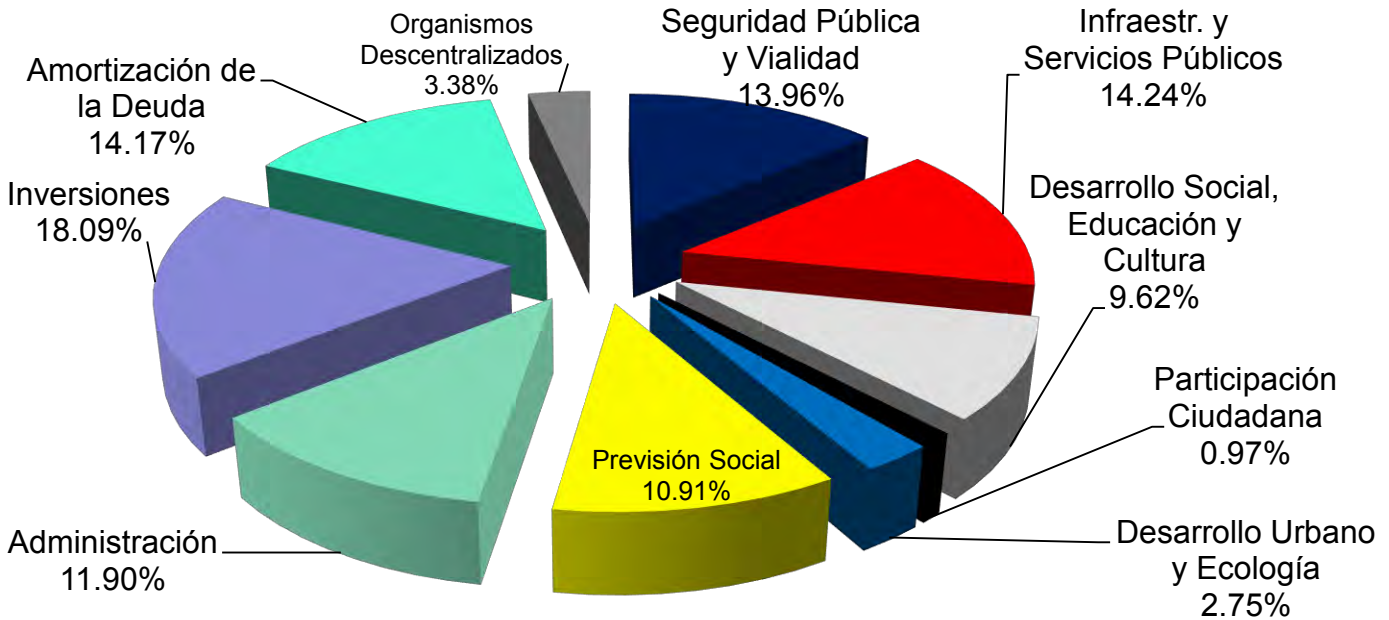
GOBIERNO MUNICIPAL 2015 - 2018

Municipio de San Pedro Garza García, N.L.

Período del 1 de Enero al 31 de diciembre de 2017

EGRESOS TOTALES

(Miles de Pesos)



Concepto	Egresos Acumulados del Ejercicio				Variación, Real 2017 vs Presupuesto 2017	% Real 2017
	Real 2016	Real 2017	Presupuesto 2017	Variación		
Seguridad Pública y Vialidad	\$ 279,687	\$ 312,375	\$ 415,862	\$103,486	24.88%	13.96%
Infraestr. y Servicios Públicos	278,025	318,554	424,345	105,791	24.93%	14.24%
Desarrollo Social, Educación y Cultura	193,522	215,252	264,910	49,658	18.75%	9.62%
Participación Ciudadana	19,364	21,717	22,985	1,269	5.52%	0.97%
Desarrollo Urbano y Ecología	47,749	61,528	62,541	1,013	1.62%	2.75%
Previsión Social	222,192	243,990	254,839	10,849	4.26%	10.91%
Administración	288,691	266,252	324,448	58,196	17.94%	11.90%
Suma Gasto Operacional	\$1,329,231	\$1,439,668	\$1,769,930	\$330,263	18.66%	64.36%
Inversiones	158,441	404,541	1,007,447	602,906	59.84%	18.09%
Amortización de la Deuda	452,698	316,999	349,981	32,982	9.42%	14.17%
Organismos Descentralizados	66,538	75,668	87,404	11,736	13.43%	3.38%
Subtotal	\$ 677,677	\$ 797,209	\$ 1,444,832	\$647,624	44.82%	35.64%
Total	\$2,006,908	\$2,236,876	\$ 3,214,763	\$977,887	30.42%	100.00%



CUENTA PÚBLICA MUNICIPAL 2017

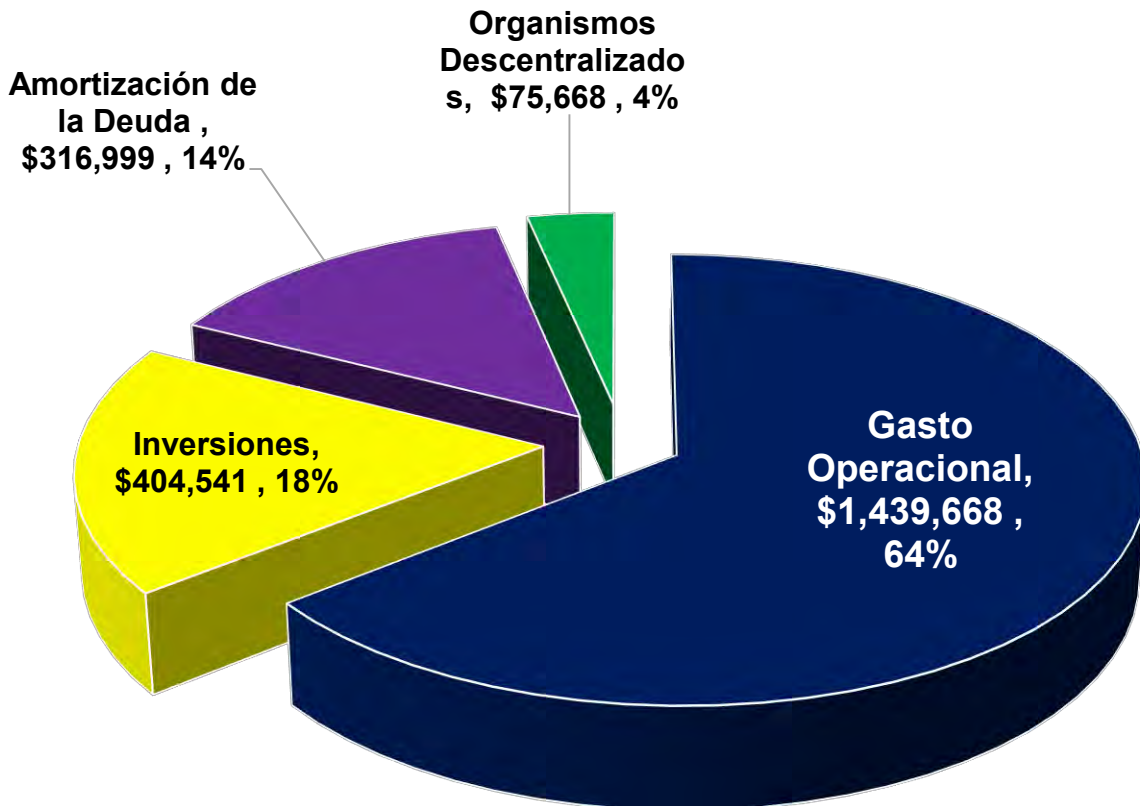
GOBIERNO MUNICIPAL 2015 - 2018

Municipio de San Pedro Garza García, N.L.

Período del 1 de Enero al 31 de diciembre de 2017

EGRESOS TOTALES

(Miles de Pesos)





CUENTA PÚBLICA MUNICIPAL 2017

GOBIERNO MUNICIPAL 2015 - 2018

Municipio de San Pedro Garza García, N.L.

Período del 1 de Enero al 31 de diciembre de 2017

EGRESOS POR SUPROGRAMA

(miles de pesos)

	INCURRIDO ACUMULADO	PRESUP. ACUMULADO	VAR.	%
SEGURIDAD PUBLICA MUNICIPAL				
SEGURIDAD PUBLICA	\$ 98,496	\$ 135,475	\$ 36,979	27.3%
POLICIA	155,424	183,478	28,054	15.3%
TRANSITO Y VIALIDAD	58,456	96,909	38,453	39.7%
SUBTOTAL	\$ 312,375	\$ 415,862	\$ 103,486	24.9%
INFRAEST. Y SERV.PUBLICOS				
SOPORTE OPERATIVO	\$ 22,136	\$ 50,129	\$ 27,993	55.8%
INFRAESTRUCTURA	48,349	51,051	2,701	5.3%
IMAGEN URBANA	75,002	103,195	28,193	27.3%
LIMPIA, ALUMB. Y VIAS PUBLICAS	173,067	219,970	46,904	21.3%
SUBTOTAL	\$ 318,554	\$ 424,345	\$ 105,791	24.9%
DES. SOC., EDUCACION Y CULTURA				
CENTROS CIVICOS Y DE DESARROLL	\$ 7,217	\$ 8,633	\$ 1,415	16.4%
DEPORTES	29,674	30,056	382	1.3%
ESPACIOS CULTURALES	45,555	58,618	13,063	22.3%
DESARROLLO INT. DE LA FAMILIA	87,991	114,369	26,378	23.1%
EDUCACION	17,098	15,963	- 1,135	-7.1%
DESARROLLO HUMANO Y SALUD	3,482	4,636	1,155	24.9%
DESARROLLO ECONOMICO	24,235	32,635	8,400	25.7%
SUBTOTAL	\$ 215,252	\$ 264,910	\$ 49,658	18.7%
PARTICIPACION CIUDADANA				
PARTICIPACION CIUDADANA	\$ 11,227	\$ 11,455	\$ 228	2.0%
ATENCION CIUDADANA	10,490	11,531	1,040	9.0%
SUBTOTAL	\$ 21,717	\$ 22,985	\$ 1,269	5.5%
DESARROLLO URBANO Y OBRAS PUBL				
CONTROL URBANO	\$ 40,194	\$ 38,898	-\$ 1,296	-3.3%
OBRAS PUBLICAS	21,334	23,643	2,309	9.8%
SUBTOTAL	\$ 61,528	\$ 62,541	\$ 1,013	1.6%
PREVISION SOCIAL				
PRESTACIONES A TRABAJADORES	\$ 135,213	\$ 147,348	\$ 12,135	8.2%
JUBILADOS Y PENSIONADOS	108,777	107,491	- 1,285	-1.2%
SUBTOTAL	\$ 243,990	\$ 254,839	\$ 10,849	4.3%
ADMINISTRACION				
ADMN. DE LA FUNCION PUBLICA	\$ 50,234	\$ 59,730	\$ 9,495	15.9%
ADMINISTRACION HACENDARIA	69,348	81,570	12,222	15.0%
ADMINISTRACION DE SERVICIOS	146,670	183,149	36,478	19.9%
SUBTOTAL	\$ 266,252	\$ 324,448	\$ 58,196	17.9%
TOTAL ADMINISTRACION Y OPERACION	\$ 1,439,668	\$ 1,769,930	\$ 330,263	18.66%



CUENTA PÚBLICA MUNICIPAL 2017

GOBIERNO MUNICIPAL 2015 - 2018

Municipio de San Pedro Garza García, N.L.

Período del 1 de Enero al 31 de diciembre de 2017

EGRESOS POR SUPROGRAMA

(miles de pesos)

	INCURRIDO ACUMULADO	PRESUP. ACUMULADO	VAR.	%
INVERSIONES				
INVERSION EN OBRAS PUBLICAS	\$ 294,458	\$ 835,674	\$541,216	64.8%
INVERSION EN ACTIVO FIJO	110,083	171,774	61,690	35.9%
SUBTOTAL	\$ 404,541	\$ 1,007,447	\$ 602,906	59.8%
AMORTIZACION DE LA DEUDA				
OBLIGACIONES FINANCIERAS	\$ 280,808	\$ 280,773	-\$ 35	0.0%
GASTOS FINANCIEROS	28,056	26,197	- 1,860	-7.1%
OBLIGACIONES APOR. PUB. PRIVADAS	4,782	27,756	22,974	82.8%
SENTENCIAS, RESOLUCIONES Y DEV	3,352	15,254	11,902	78.0%
SUBTOTAL	\$ 316,999	\$ 349,981	\$ 32,982	9.4%
ORGANISMOS DESCENTRALIZADOS				
IMPLAN	\$ -	\$ 4,785	\$ 4,785	100.0%
INFAMILIA	5,825	5,825	-	0.0%
INSTITUTO DE LA JUVENTUD	9,986	9,986	-	0.0%
SUTSMP (SINDICATO MPAL.)	59,858	56,809	- 3,049	-5.4%
APORTACION A FIDEICOMISOS	-	10,000	10,000	100.0%
SUBTOTAL	\$ 75,668	\$ 87,404	\$ 11,736	13.4%
TOTAL DEUDA, INVERSIONES Y ORGANISMOS	\$ 797,209	\$ 1,444,832	\$ 647,624	44.82%
TOTAL	\$ 2,236,876	\$ 3,214,763	\$ 977,887	30.42%



CUENTA PÚBLICA MUNICIPAL 2017

GOBIERNO MUNICIPAL 2015 - 2018

Municipio de San Pedro Garza García, N.L.

Período del 1 de Enero al 31 de diciembre de 2017

INFORMES TRIMESTRALES

Egresos Totales

(Miles de Pesos)

Concepto	Información Trimestral 2017				Acumulado del Ejercicio		
	1er Trim	2do Trim	3er Trim	4to Trim	Real 2016	Real 2017	Variación
Seguridad Pública y Vialidad	\$ 61,896	\$ 75,335	\$ 74,339	\$ 100,804	\$ 279,687	\$ 312,375	12%
Infraestr. y Servicios Públicos	67,821	70,395	86,651	93,718	278,025	318,586	15%
Desarrollo Social, Educación y Cultura	37,536	46,149	50,845	80,721	193,522	215,251	11%
Participación Ciudadana	4,595	5,000	5,404	6,717	15,009	21,717	45%
Desarrollo Urbano y Ecología	12,178	15,088	15,886	18,375	47,749	61,528	29%
Previsión Social	50,934	53,209	61,551	78,296	222,192	243,990	10%
Administración	57,053	63,486	67,893	77,820	293,046	266,252	-9%
Gasto Operacional	292,014	328,663	362,570	456,453	1,329,231	1,439,699	8%
Inversiones	44,801	88,471	98,444	172,793	158,441	404,509	155%
Amortización de la Deuda	47,274	37,947	166,088	65,690	452,698	316,999	-30%
Organismos Descentralizados	23,992	15,869	18,213	17,594	66,538	75,668	14%
Subtotal	\$ 116,067	\$ 142,288	\$ 282,745	\$ 256,077	\$ 677,677	\$ 797,177	18%
Total	\$ 408,081	\$ 470,950	\$ 645,315	\$ 712,530	\$ 2,006,908	\$ 2,236,876	11%



CUENTA PÚBLICA MUNICIPAL 2017

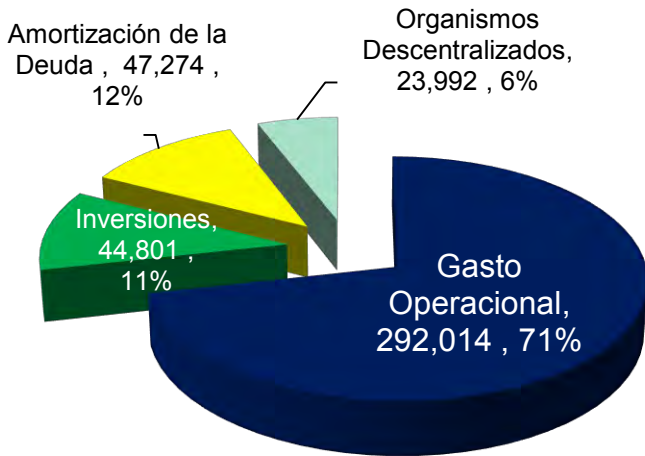
GOBIERNO MUNICIPAL 2015 - 2018

Municipio de San Pedro Garza García, N.L.

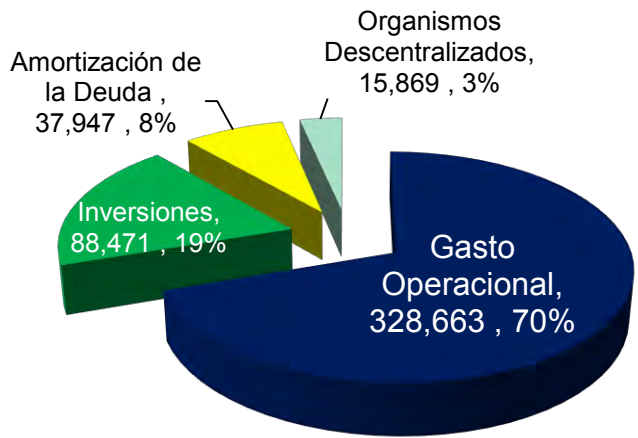
Período del 1 de Enero al 31 de diciembre de 2017

EGRESOS POR TRIMESTRE

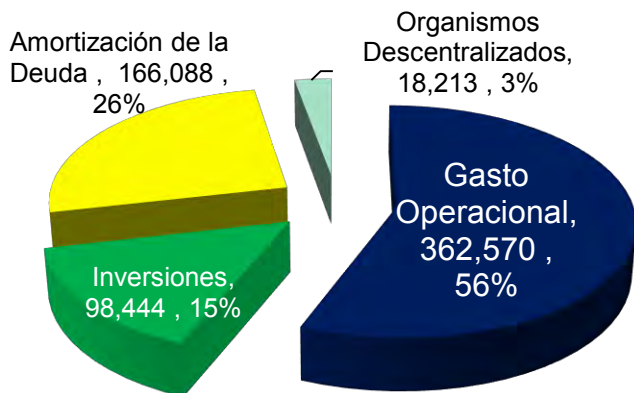
1er. Trimestre



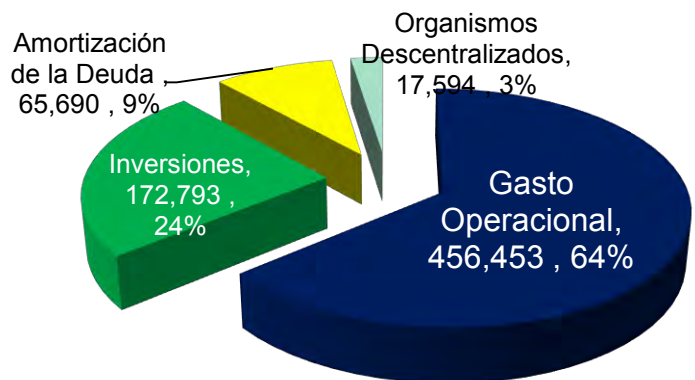
2do. Trimestre



3er. Trimestre



4to. Trimestre





CUENTA PÚBLICA MUNICIPAL 2017

GOBIERNO MUNICIPAL 2015 - 2018

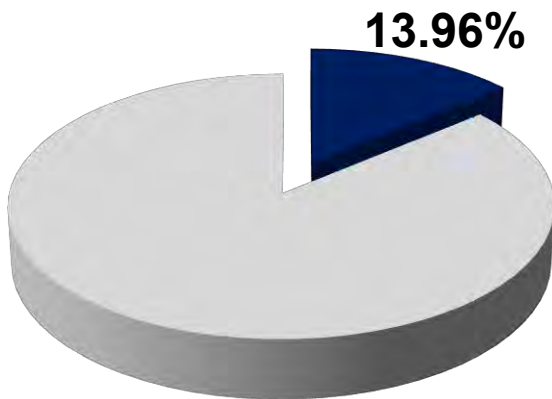
Municipio de San Pedro Garza García, N.L.

Período del 1 de Enero al 31 de diciembre de 2017

Seguridad Pública y Vialidad

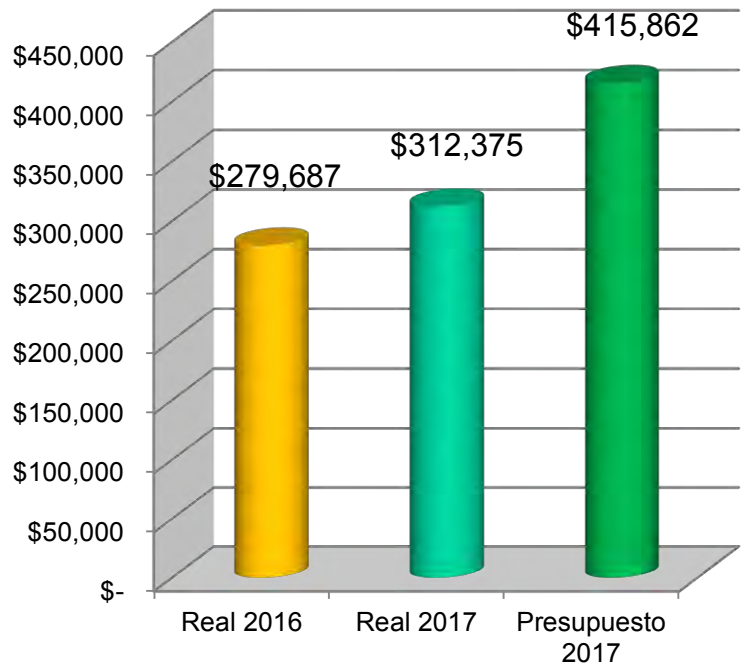
(Miles de Pesos)

Concepto	Egresos Acumulados del Ejercicio					Variación, Real 2017 vs Presupuesto 2017	% Real 2017
	Real 2016	Real 2017	Presupuesto 2017	Variación			
Seguridad Pública	\$ 91,100	\$ 98,496	\$ 135,475	\$ 36,979	27.30%	31.53%	
Policía	131,828	155,424	183,478	28,054	15.29%	49.76%	
Tránsito y Vialidad	56,759	58,456	96,909	38,453	39.68%	18.71%	
Total	\$ 279,687	\$ 312,375	\$ 415,862	\$103,486	24.88%	100.00%	



Porcentaje correspondiente con relación a los Egresos Totales

Comportamiento





SEGURIDAD PÚBLICA Y VIALIDAD

El objetivo de este programa, consiste en proporcionar seguridad pública profesional e integral. Mantener el orden público, tranquilidad y paz de las personas. Garantizar el respeto entre los ciudadanos dentro de un estricto Estado de Derecho. Buscar incrementar la agilidad de la infraestructura vial.

Para dar cumplimiento a lo anterior, se destinaron recursos durante el período de Enero a Diciembre del año 2017, por la cantidad de **\$312 millones 375 mil pesos**, este representa el **13.96%** de los egresos totales y al compararlo con el presupuesto asignado para el período nos refleja un egreso real inferior del 24.9%, de subejercicio del gasto.

Para su identificación, este programa se divide en cuatro subprogramas:

- Seguridad Pública
- Policía
- Transito y Vialidad

La partidas mas relevantes se enlistan a continuación:



CUENTA PÚBLICA MUNICIPAL 2017

GOBIERNO MUNICIPAL 2015 - 2018

Municipio de San Pedro Garza García, N.L.

Período del 1 de Enero al 31 de diciembre de 2017

SEGURIDAD PÚBLICA

Principales Gastos del Subprograma

(Miles de Pesos)

CONCEPTO	INCURRIDO	PRESUPUESTO
☐ SEGURIDAD PUBLICA		
MTTO DE CAM. DE SEG. CONTRATO	\$ 43,203	\$ 43,203
ARR. EQ. TRANSPORTE CONTRATO	15,753	30,143
SUELDO BASE PERS PERM QUINCENA	8,996	8,996
LICENCIAS Y OTROS SERVICIOS	4,544	4,634
ABSORCION DE ISR SYS	2,151	2,197
ALIM. ESCOLTAS, PERS SEG Y PROXIMIDAD	1,849	2,424
GASOLINA CONTRATO	1,815	3,364
SUELDOS BASE PERSONAL HASS	1,682	3,413
PERC. EXTRAORDINARIA	1,626	2,263
BONO DE DESPENSA	1,484	1,484
AGUINALDO	1,477	1,477
MTTO EDIFICIOS CONTRATO	1,082	1,129
PRDCTS. ALIMENTICIOS PERSONAS	1,028	1,028

POLICIA

Principales Gastos del Subprograma

(Miles de Pesos)

CONCEPTO	INCURRIDO	PRESUPUESTO
☐ POLICIA		
SUELDO BASE PERS PERM QUINCENA	\$ 53,559	\$ 56,836
GASOLINA CONTRATO	20,458	23,785
ABSORCION DE ISR SYS	13,380	14,390
PERC. EXTRAORDINARIA	10,884	10,884
BONO DE DESPENSA	8,664	9,194
AGUINALDO	7,813	8,170
SUELDOS BASE PERSONAL HASS	5,411	5,956
PRIMA VACACIONAL	3,693	4,266
MANTENIMIENTO DE VEHICULOS	3,648	4,932
UNIFORMES FDO SEG. CONTRATO	3,466	4,987
TIEMPO EXTRA	2,770	2,770
SERV. DE CAPACITACION FDOS. SEGURIDAD	2,745	2,745
GASTOS DOMICILIARIOS	2,278	2,278
PERCP. ADIC. A PRIMA VAC.	1,871	1,920
SERVICIOS PROF. FDO SEGURIDAD	1,586	1,586
SERV PROF FDO SEGURIDAD CONTRATO	1,231	3,001
PRIMA DOMINICAL	1,019	1,208



CUENTA PÚBLICA MUNICIPAL 2017

GOBIERNO MUNICIPAL 2015 - 2018

Municipio de San Pedro Garza García, N.L.

Período del 1 de Enero al 31 de diciembre de 2017

TRÁNSITO Y VIALIDAD

Principales Gastos del Subprograma

(Miles de Pesos)

CONCEPTO	INCURRIDO	PRESUPUESTO
<input checked="" type="checkbox"/> TRANSITO Y VIALIDAD		
SUELDO BASE PERS PERM QUINCENA	\$ 13,521	\$ 21,839
MTTO SENALES, SEMAF. Y NOMENC. CONTRATO	12,309	12,500
INST REP MTTO DE MAQ Y O. EQ CONTRATO	7,137	8,038
GASOLINA CONTRATO	5,663	7,810
ABSORCION DE ISR SYS	3,170	3,833
BONO DE DESPENSA	2,096	3,566
AGUINALDO	2,002	3,221
INDEMNIZACIONES	1,248	1,248
MANTENIMIENTO DE VEHICULOS	1,028	1,403
PRIMA VACACIONAL	1,015	1,778
REF. Y ACCES. SEMAF. Y NOMENC.	957	2,381
TIEMPO EXTRA	884	884
PERCP. ADIC. A PRIMA VAC.	832	905
REF. Y ACCES. EQ. TRANSPORTE	558	1,060
PERC. EXTRAORDINARIA	554	554



CUENTA PÚBLICA MUNICIPAL 2017

GOBIERNO MUNICIPAL 2015 - 2018

Municipio de San Pedro Garza García, N.L.

Período del 1 de Enero al 31 de diciembre de 2017

SECRETARIA DE SEGURIDAD MUNICIPAL

Principales Gastos de la Secretaría

(Miles de Pesos)

CONCEPTO	INCURRIDO	PRESUPUESTO
SEC. DE SEGURIDAD PUBLICA MPAL.		
SUELDO BASE PERS PERM QUINCENA	\$ 76,076	\$ 87,670
MTTO DE CAM. DE SEG. CONTRATO	43,203	43,203
GASOLINA CONTRATO	27,936	34,960
ABSORCION DE ISR SYS	18,701	20,420
ARR. EQ. TRANSPORTE CONTRATO	15,753	30,143
PERC. EXTRAORDINARIA	13,065	13,701
MTTO SENALES, SEMAF. Y NOMENC. CONTRATO	12,309	12,500
BONO DE DESPENSA	12,244	14,245
AGUINALDO	11,292	12,868
SUELDOS BASE PERSONAL HASS	7,283	9,608
INST REP MTTO DE MAQ Y O. EQ CONTRATO	7,137	10,238
PRIMA VACACIONAL	5,395	6,730
MANTENIMIENTO DE VEHICULOS	5,027	6,801
LICENCIAS Y OTROS SERVICIOS	4,544	4,634
TIEMPO EXTRA	3,805	8,692
UNIFORMES FDO SEG. CONTRATO	3,466	4,987
PERCP. ADIC. A PRIMA VAC.	3,009	3,163
GASTOS DOMICILIARIOS	2,998	3,191
SERV. DE CAPACITACION FDOS. SEGURIDAD	2,745	2,745
ALIM. ESCOLTAS, PERS SEG Y PROXIMIDAD	1,849	2,424
SERVICIOS PROF. FDO SEGURIDAD	1,586	1,586
PRIMA DOMINICAL	1,564	1,900
FONDO DE PENSIONES	1,372	1,864
REF. Y ACCES. EQ. TRANSPORTE	1,339	2,310
SERV PROF FDO SEGURIDAD CONTRATO	1,231	3,001
APORTACIONES IMSS	1,114	4,177
MTTO EDIFICIOS CONTRATO	1,082	1,129
PRDCTS. ALIMENTICIOS PERSONAS	1,080	1,108
INDEMNIZACIONES	1,075	1,075
UNIFORMES, VESTUARIOS Y ACCES.	1,038	1,415



CUENTA PÚBLICA MUNICIPAL 2017

GOBIERNO MUNICIPAL 2015 - 2018

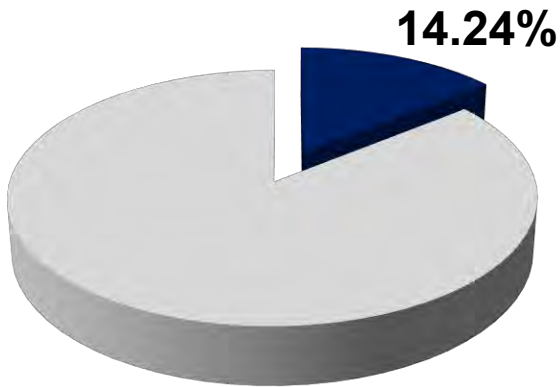
Municipio de San Pedro Garza García, N.L.

Período del 1 de Enero al 31 de diciembre de 2017

Infraestructura y Servicios Públicos

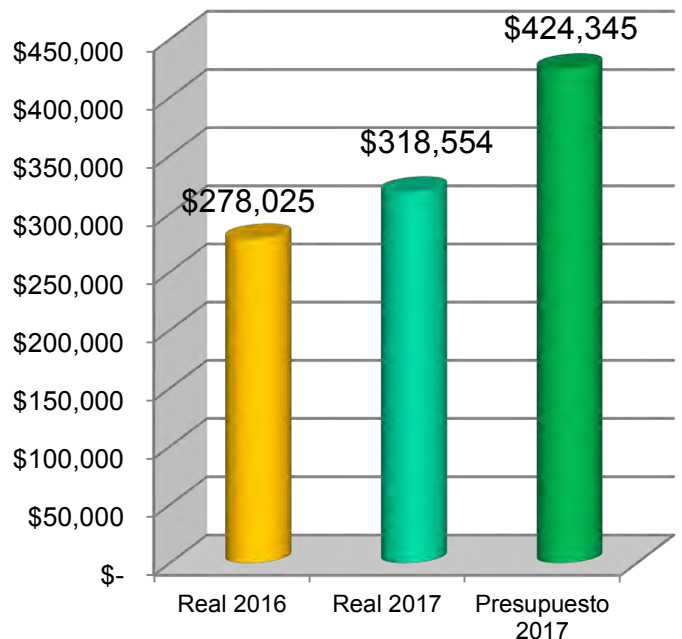
(Miles de Pesos)

Concepto	Egresos Acumulados del Ejercicio					Variación, Real 2017 vs Presupuesto 2017	% Real 2017
	Real 2016	Real 2017	Presupuesto 2017	Variación			
Soporte Operativo	24,423	22,136	50,129	\$ 27,993	55.84%	6.95%	
Infraestructura	42,549	48,349	51,051	2,701	5.29%	15.18%	
Imagen Urbana	54,413	75,002	103,195	28,193	27.32%	23.54%	
Limpia, Alumbrado y Vías Públicas	156,640	173,067	219,970	46,904	21.32%	54.33%	
Total	\$ 278,025	\$ 318,554	\$ 424,345	\$105,791	24.93%	100.00%	



Porcentaje correspondiente con relación
a los Egresos Totales

Comportamiento





CUENTA PÚBLICA MUNICIPAL 2017
GOBIERNO MUNICIPAL 2015 - 2018

Municipio de San Pedro Garza García, N.L.

Período del 1 de Enero al 31 de diciembre de 2017

INFRAESTRUCTURA Y SERVICIOS PÚBLICOS

Otorgar los servicios básicos de limpia, alumbrado público, mantenimiento de parques, jardines y lotes baldíos. Brindar de manera eficiente la prestación de los servicios públicos, mediante la modernización de sistemas y procedimientos, para proyectar al Municipio con un modelo es servicios públicos, es el objetivo de este programa.

Durante el período de Enero a Diciembre de 2017 se destinaron recursos por la cantidad de **\$318 Millones 554 mil pesos**, monto que representó el **14.24%** del gasto municipal. Al compararlo con el presupuesto asignado para este periodo, nos refleja que el gasto real fue inferior en **24.9%**.

Para su identificación, este programa se divide en seis subprogramas:

- Soporte Operativo
- Infraestructura
- Imagen Urbana
- Limpia , Alumbrado y Vías Públicas

La partidas mas relevantes se enlistan a continuación:

SOPORTE OPERATIVO
Principales Gastos del Subprograma
(Miles de Pesos)

CONCEPTO	INCURRIDO	PRESUPUESTO
☐ SOPORTE OPERATIVO		
SUELDO BASE PERS PERM QUINCENA	\$ 4,912	\$ 4,994
ARR. EQ. TRANSPORTE CONTRATO	4,282	4,506
SUELDO BASE A PERS. PER. SEM.	2,630	2,710
ABSORCION DE ISR SYS	1,988	2,037
BONO DE DESPENSA	1,238	1,238
AGUINALDO	1,223	1,223
SUELDOS BASE PERSONAL HASS	1,208	1,282



CUENTA PÚBLICA MUNICIPAL 2017 GOBIERNO MUNICIPAL 2015 - 2018

Municipio de San Pedro Garza García, N.L.

Período del 1 de Enero al 31 de diciembre de 2017

INFRAESTRUCTURA Principales Gastos del Subprograma (Miles de Pesos)

CONCEPTO	INCURRIDO	PRESUPUESTO
☐ INFRAESTRUCTURA		
AGUA	\$ 24,796	\$ 24,951
SUELDO BASE A PERS. PER. SEM.	5,793	5,793
MTTO PARQ COL INM DEP PP	2,287	2,802
SUELDO BASE PERS PERM QUINCENA	1,729	1,878
ABSORCION DE ISR SYS	1,718	1,718
BONO DE DESPENSA	1,353	1,353
SUELDOS BASE PERSONAL HASS	1,340	1,340
AGUINALDO	1,217	1,229

IMAGEN URBANA Principales Gastos del Subprograma (Miles de Pesos)

CONCEPTO	INCURRIDO	PRESUPUESTO
☐ IMAGEN URBANA		
SUELDO BASE A PERS. PER. SEM.	\$ 13,013	\$ 13,346
MTTO PARQUES Y JARDINES CONTRATO	10,586	20,523
SUBENCIONES MTTO DE PARQ Y JARD.	6,740	6,740
SUELDO BASE PERS PERM QUINCENA	4,848	4,848
MTTO PARQ COL INM DEP PP	4,069	4,069
ABSORCION DE ISR SYS	3,717	3,721
BONO DE DESPENSA	3,171	3,171
AGUINALDO	2,948	2,969
DIESEL CONTRATO	2,930	2,930
MTTO PARQUES JARDINES COLONIAS	2,690	12,738
ABONOS PLANTAS SEMIILLAS Y OTROS	2,272	2,272



CUENTA PÚBLICA MUNICIPAL 2017 GOBIERNO MUNICIPAL 2015 - 2018

Municipio de San Pedro Garza García, N.L.

Período del 1 de Enero al 31 de diciembre de 2017

LIMPIA, ALUMBRADO Y VÍAS PÚBLICAS Principales Gastos del Subprograma (Miles de Pesos)

CONCEPTO	INCURRIDO	PRESUPUESTO
☐ LIMPIA, ALUMB. Y VIAS PUBLICAS		
BIOENERGIA (SIMEPRODE) CONTRATO	\$ 36,163	\$ 36,163
RECOLECCION DE DESECHOS	20,891	22,772
CONSUMO DE ENERGIA ELECTRICA	14,772	17,406
SUELDO BASE A PERS. PER. SEM.	14,141	14,610
CONF. DE DESECHOS CONTRATO	10,412	10,520
MAT. PAVIMENTACION Y RECARPETEO CO	10,207	21,208
DIESEL CONTRATO	8,133	8,153
ALUMBRADO PUBLICO	5,704	7,036
MTTO AREAS PUBLICAS CONTRATO	5,013	14,665
SUELDOS BASE PERSONAL HASS	3,573	3,615
ABSORCION DE ISR SYS	3,397	3,445
MTTO ALUMBRADO PP	3,191	3,335
BONO DE DESPENSA	2,820	2,894
PINTURA CONTRATO	2,694	2,939
AGUINALDO	2,620	2,717
MAT. ELECTRICO CONTRATO	2,435	4,634
MATERIAL ELECTRICO	2,123	2,233
MAT. PAVIMENTACION Y RECARPETEO	2,062	2,062
SUELDO BASE PERS PERM QUINCENA	1,813	2,439
GASOLINA CONTRATO	1,682	1,918
TIEMPO EXTRA	1,544	1,554
GASTOS DOMICILIARIOS	1,291	1,315
PRIMA VACACIONAL	1,139	1,210
PERC. EXTRAORDINARIA	1,137	1,251
ARRENDAMIENTO DE MAQUINARIA	1,117	5,574
MANTENIMIENTO DE VEHICULOS	1,049	1,720



CUENTA PÚBLICA MUNICIPAL 2017

GOBIERNO MUNICIPAL 2015 - 2018

Municipio de San Pedro Garza García, N.L.

Período del 1 de Enero al 31 de diciembre de 2017

SECRETARIA DE SERVICIOS PÚBLICOS

Principales Gastos de la Secretaría

(Miles de Pesos)

CONCEPTO	INCURRIDO	PRESUPUESTO
SEC. DE SERV. PUBLICOS		
BIOENERGIA (SIMEPRODE) CONTRATO	\$ 36,163	\$ 36,163
SUELDO BASE A PERS. PER. SEM.	35,578	36,460
AGUA	24,796	24,951
RECOLECCION DE DESECHOS	20,891	22,772
CONSUMO DE ENERGIA ELECTRICA	14,772	17,406
SUELDO BASE PERS PERM QUINCENA	13,302	14,159
DIESEL CONTRATO	11,133	11,152
ABSORCION DE ISR SYS	10,819	10,922
MTTO PARQUES Y JARDINES CONTRATO	10,586	20,523
CONF. DE DESECHOS CONTRATO	10,412	10,520
MAT. PAVIMENTACION Y RECARPETEO CONTRATO	10,207	21,208
BONO DE DESPENSA	8,582	8,656
AGUINALDO	8,009	8,139
SUELDO BASE PERSONAL HASS	7,484	7,762
SUBENCIONES MTTO DE PARQ Y JARD.	6,740	6,740
MTTO PARQ COL INM DEP PP	6,496	7,247
ALUMBRADO PUBLICO	5,704	7,036
MTTO AREAS PUBLICAS CONTRATO	5,013	20,450
GASOLINA CONTRATO	4,461	4,724
ARR. EQ. TRANSPORTE CONTRATO	4,282	5,653
PRIMA VACACIONAL	3,542	3,786
GASTOS DOMICILIARIOS	3,486	3,510
MATERIAL ELECTRICO	3,305	3,414
MTTO ALUMBRADO PP	3,191	4,223
PERC. EXTRAORDINARIA	3,023	3,509
PERCP. ADIC. A PRIMA VAC.	2,955	3,110
TIEMPO EXTRA	2,840	3,665
MTTO PARQUES JARDINES COLONIAS	2,706	13,040
PINTURA CONTRATO	2,694	2,939
MAT. ELECTRICO CONTRATO	2,435	4,634
ABONOS PLANTAS SEMIILLAS Y OTROS	2,272	2,272
MAT. PAVIMENTACION Y RECARPETEO	2,062	2,062



CUENTA PÚBLICA MUNICIPAL 2017

GOBIERNO MUNICIPAL 2015 - 2018

Municipio de San Pedro Garza García, N.L.

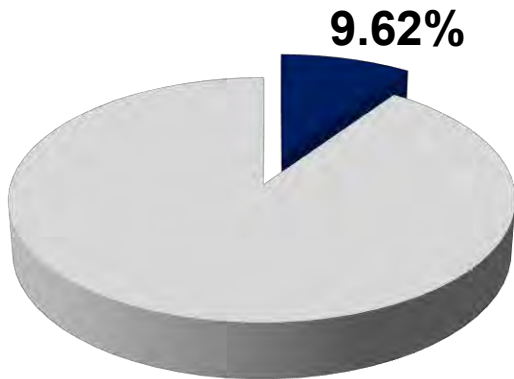
Período del 1 de Enero al 31 de diciembre de 2017

Desarrollo Social, Educación y Cultura

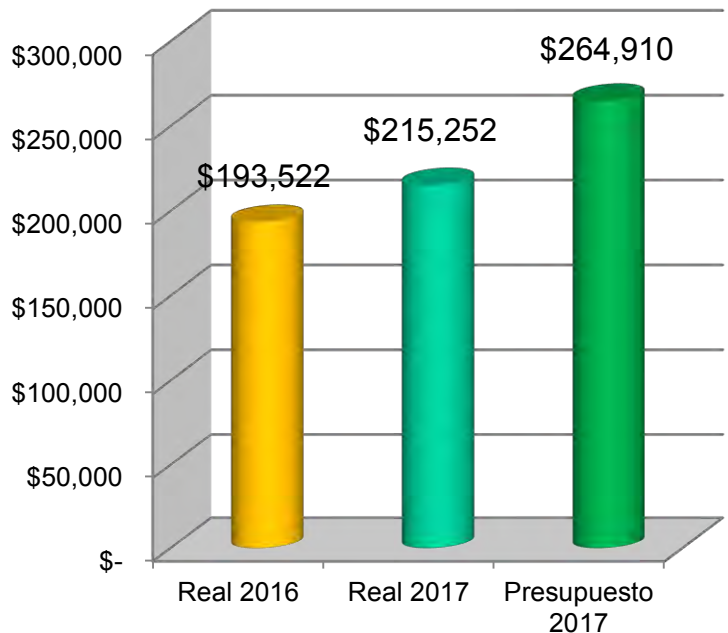
(Miles de Pesos)

Concepto	Egresos Acumulados del Ejercicio				Variación, Real 2017 vs Presupuesto 2017	% Real 2017
	Real 2016	Real 2017	Presupuesto 2017	Variación		
Centros Cívicos y de Desarrollo	\$ 7,905	\$ 7,217	\$ 8,633	\$ 1,415	16.40%	3.35%
Deportes	24,475	29,674	30,056	382	1.27%	13.79%
Espacios Culturales	43,955	45,555	58,618	13,063	22.29%	21.16%
Desarrollo Integral de la Familia	82,752	87,991	114,369	26,378	23.06%	40.88%
Educación	15,074	17,098	15,963	(1,135)	-7.11%	7.94%
Desarrollo Humano y Salud	3,428	3,482	4,636	1,155	24.90%	1.62%
Desarrollo Económico	15,934	24,235	32,635	8,400	25.74%	11.26%
Total	\$ 193,522	\$ 215,252	\$ 264,910	\$ 49,658	18.75%	100.00%

Comportamiento



Porcentaje correspondiente con relación a los Egresos Totales





DESARROLLO SOCIAL, EDUCACIÓN Y CULTURA

Promover el desarrollo y superación cultural de las familias Sampetrinas, mediante actividades educativas, de recreación y deportivas a fin de lograr una ciudad sana, culta, digna, ordenada, familiarmente integrada, humana y solidaria en nuestra sociedad, es el objetivo de este programa. Participa en el desarrollo de actividades la Secretaría de Desarrollo Social y la Secretaría de Cultura.

Durante el período de Enero a Diciembre de 2017 se destinaron recursos por la cantidad de **\$215 millones 252 mil pesos**, monto que representó el **9.62 %** del gasto municipal. Al compararlo con el presupuesto asignado para este período, nos refleja que el gasto real resultó inferior 18.7% a lo autorizado.

Para su identificación, este programa se divide en siete programas:

- Centros Cívicos y de Desarrollo
- Deportes
- Espacios Culturales
- Desarrollo Integral de la Familia
- Educación
- Productividad y Fomento Económico.
- Desarrollo Humano y Salud.



CUENTA PÚBLICA MUNICIPAL 2017

GOBIERNO MUNICIPAL 2015 - 2018

Municipio de San Pedro Garza García, N.L.

Período del 1 de Enero al 31 de diciembre de 2017

CENTROS CÍVICOS Y DE DESARROLLO

Principales Gastos del Subprograma

(Miles de Pesos)

CONCEPTO	INCURRIDO	PRESUPUESTO
☐ CENTROS CIVICOS Y DE DESARROLL		
SUELDO BASE PERS PERM QUINCENA	\$ 2,346	\$ 2,502
SUELDO BASE A PERS. PER. SEM.	952	952
ABSORCION DE ISR SYS	937	937
AGUINALDO	593	593
BONO DE DESPENSA	545	545
SUELDOS BASE PERSONAL HASS	324	342

DEPORTES

Principales Gastos del Subprograma

(Miles de Pesos)

CONCEPTO	INCURRIDO	PRESUPUESTO
☐ DEPORTES		
SUELDOS BASE PERSONAL HASS	\$ 5,861	\$ 5,861
SUELDO BASE PERS PERM QUINCENA	5,373	5,373
SUELDO BASE A PERS. PER. SEM.	2,866	2,866
ABSORCION DE ISR SYS	1,573	1,578
BONO DE DESPENSA	1,398	1,416
AGUINALDO	1,324	1,332
MTTO DE EDIFICIOS E INST.	1,000	1,034

ESPACIOS CULTURALES

Principales Gastos del Subprograma

(Miles de Pesos)

CONCEPTO	INCURRIDO	PRESUPUESTO
☐ ESPACIOS CULTURALES		
SUELDO BASE PERS PERM QUINCENA	\$ 5,761	\$ 6,498
EVENTOS CULTURALES CONTRATO	3,966	3,966
SUELDO BASE A PERS. PER. SEM.	3,451	3,717
SUELDOS BASE PERSONAL HASS	2,714	5,267
SERV. PROF. Y TEC. INT. CONTRATO	2,691	2,742
GTS DE ORD SOC Y CULT CONTRATO	2,581	2,584
ABSORCION DE ISR SYS	2,194	2,390
SERV PROF FDO CULTURA CONTRATO	1,716	1,716
TIEMPO EXTRA	1,506	1,506
AGUINALDO	1,464	1,561
BONO DE DESPENSA	1,457	1,548



CUENTA PÚBLICA MUNICIPAL 2017

GOBIERNO MUNICIPAL 2015 - 2018

Municipio de San Pedro Garza García, N.L.

Período del 1 de Enero al 31 de diciembre de 2017

DESARROLLO INTEGRAL DE LA FAMILIA

Principales Gastos del Subprograma

(Miles de Pesos)

CONCEPTO	INCURRIDO	PRESUPUESTO
▣ DESARROLLO INT. DE LA FAMILIA		
SUELDO BASE PERS PERM QUINCENA	\$ 19,939	\$ 21,724
APOYOS PERS. ESC. REC CONTRATO	8,232	9,743
SUELDO BASE A PERS. PER. SEM.	7,410	7,636
SUELDOS BASE PERSONAL HASS	7,179	10,748
APOYOS PERS ESC REC CONTRATO R33	5,382	10,550
ABSORCION DE ISR SYS	5,056	5,173
AGUINALDO	4,540	4,674
BONO DE DESPENSA	4,438	4,484
AT'N MEDICA PERS.ESC.RECURSOS	3,155	3,563
PRIMA VACACIONAL	1,843	1,902
APOYOS PERS. 3A EDAD CONTRATO	1,680	1,680
GASTOS DOMICILIARIOS	1,627	1,635
ALIMENTOS GUARDERIAS Y CASA CLUB	1,395	1,629
PERCP. ADIC. A PRIMA VAC.	1,327	1,368

EDUCACIÓN

Principales Gastos del Subprograma

(Miles de Pesos)

CONCEPTO	INCURRIDO	PRESUPUESTO
▣ EDUCACION		
SUELDO BASE A PERS. PER. SEM.	\$ 2,865	\$ 2,865
SUELDO BASE PERS PERM QUINCENA	1,854	1,721
APOYOS ESPECIE INST.ENSEÑANZA	1,769	1,769
BECAS	1,240	1,173
AYUDAS A INSTIT DE ENSEÑANZA PP	1,164	1,164
ABSORCION DE ISR SYS	892	865
BONO DE DESPENSA	794	759
AGUINALDO	781	706
SUELDOS BASE PERSONAL HASS	664	664
BECAS INTEGRALES	571	459



CUENTA PÚBLICA MUNICIPAL 2017

GOBIERNO MUNICIPAL 2015 - 2018

Municipio de San Pedro Garza García, N.L.

Período del 1 de Enero al 31 de diciembre de 2017

DESARROLLO HUMANO Y SALUD

Principales Gastos del Subprograma

(Miles de Pesos)

CONCEPTO	INCURRIDO	PRESUPUESTO
☐ DESARROLLO HUMANO Y SALUD		
SUELDO BASE A PERS. PER. SEM.	\$ 852	\$ 1,034
SUELDO BASE PERS PERM QUINCENA	709	868
ABSORCION DE ISR SYS	380	413
BONO DE DESPENSA	277	334
AGUINALDO	265	336
PERCP. ADIC. A PRIMA VAC.	131	156
PERC. EXTRAORDINARIA	131	131
PRIMA VACACIONAL	118	149
GASOLINA CONTRATO	102	126

SECRETARIA DE DESARROLLO SOCIAL

Principales Gastos de la Secretaría

(Miles de Pesos)

CONCEPTO	INCURRIDO	PRESUPUESTO
☐ SEC. DE DESARROLLO SOCIAL		
SUELDO BASE PERS PERM QUINCENA	\$ 30,221	\$ 32,188
SUELDO BASE A PERS. PER. SEM.	14,945	15,354
SUELDOS BASE PERSONAL HASS	14,027	17,615
ABSORCION DE ISR SYS	8,838	8,965
APOYOS PERS. ESC. REC CONTRATO	8,232	9,743
AGUINALDO	7,504	7,639
BONO DE DESPENSA	7,451	7,538
APOYOS PERS ESC REC CONTRATO R33	5,382	10,550
AT`N MEDICA PERS.ESC.RECURSOS	3,155	3,567
PRIMA VACACIONAL	3,101	3,203
GASTOS DOMICILIARIOS	2,737	2,764
PERCP. ADIC. A PRIMA VAC.	2,300	2,391
APOYOS ESPECIE INST.ENSEÑANZA	1,769	1,769
APOYOS PERS. 3A EDAD CONTRATO	1,680	1,680
ALIMENTOS GUARDERIAS Y CASA CLUB	1,395	1,629
PERC. EXTRAORDINARIA	1,343	1,289
BECAS	1,279	1,268
MTTO DE EDIFICIOS E INST.	1,254	1,548
GASTOS DE ORDEN SOCIAL Y CULTURAL	1,230	1,424
AYUDAS A INSTIT DE ENSEÑANZA PP	1,164	1,164
UNIFORMES, VESTUARIOS Y ACCES.	1,139	1,321



CUENTA PÚBLICA MUNICIPAL 2017
GOBIERNO MUNICIPAL 2015 - 2018

Municipio de San Pedro Garza García, N.L.

Período del 1 de Enero al 31 de diciembre de 2017

SECRETARIA DE DESARROLLO CULTURAL
Principales Gastos de la Secretaría
(Miles de Pesos)

CONCEPTO	INCURRIDO	PRESUPUESTO
SEC. DE DESARROLLO CULTURAL		
SUELDO BASE PERS PERM QUINCENA	\$ 5,761	\$ 6,498
EVENTOS CULTURALES CONTRATO	3,966	3,966
SUELDO BASE A PERS. PER. SEM.	3,451	3,717
SUELDOS BASE PERSONAL HASS	2,714	5,267
SERV. PROF. Y TEC. INT. CONTRATO	2,691	2,742
GTS DE ORD SOC Y CULT CONTRATO	2,581	2,584
ABSORCION DE ISR SYS	2,194	2,390
SERV PROF FDO CULTURA CONTRATO	1,716	1,716
TIEMPO EXTRA	1,506	1,506
AGUINALDO	1,464	1,561
BONO DE DESPENSA	1,457	1,548
ARREND OTROS EQ. FDO CULT. CONTRATO	975	975
SERV. ARTISTICOS PROFESIONALES	761	927
PERC. EXTRAORDINARIA	653	679
PRIMA VACACIONAL	634	684
APOYO ADMVO FOTOCOP. E IMPRE.	618	747
VIGILANCIA CONTRATO DPTOS	610	696



CUENTA PÚBLICA MUNICIPAL 2017

GOBIERNO MUNICIPAL 2015 - 2018

Municipio de San Pedro Garza García, N.L.

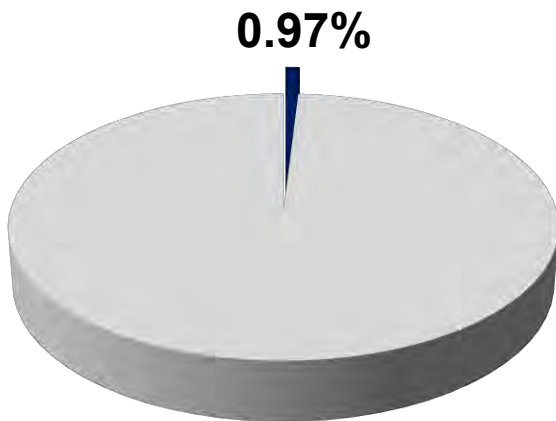
Período del 1 de Enero al 31 de diciembre de 2017

Participación Ciudadana

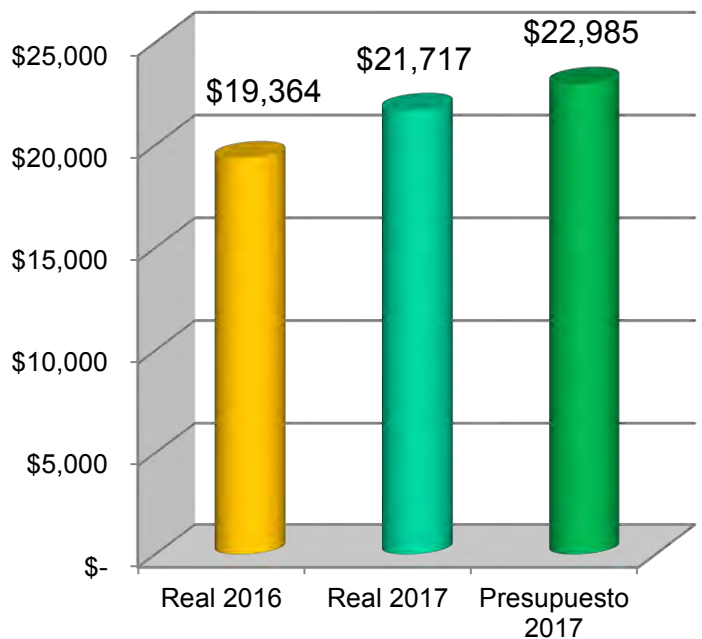
(Miles de Pesos)

Concepto	Egresos Acumulados del Ejercicio					Variación, Real 2017 vs Presupuesto 2017	% Real 2017
	Real 2016	Real 2017	Presupuesto 2017	Variación			
Participación Ciudadana	\$ 10,055	\$ 11,227	\$ 11,455	\$ 228	1.99%	51.70%	
Atención Ciudadana	9,309	10,490	11,531	1,040	9.02%	48.30%	
Total	\$ 19,364	\$ 21,717	\$ 22,985	\$ 1,269	5.52%	100.00%	

Comportamiento



Porcentaje correspondiente con relación
a los Egresos Totales





PARTICIPACION CIUDADANA

Diseñar y promover acciones que tiendan elevar la calidad de atención al ciudadano, y la participación intensa y organizada de la ciudadanía en las actividades relacionadas con Servicios y funciones del Municipio

Durante el período de Enero a Diciembre de 2017 se destinaron recursos por la cantidad de **\$21 millones 717 mil pesos**, monto que representó el **0.97%** del gasto municipal. Al compararlo con el presupuesto asignado para este período, nos refleja que el gasto real fue menor en un 5.5% con respecto a lo programado.

Para su identificación, este programa se divide en dos:

- Atención Ciudadana
- Participación



CUENTA PÚBLICA MUNICIPAL 2017

GOBIERNO MUNICIPAL 2015 - 2018

Municipio de San Pedro Garza García, N.L.

Período del 1 de Enero al 31 de diciembre de 2017

ATENCIÓN CIUDADANA

Principales Gastos del Subprograma

(Miles de Pesos)

CONCEPTO	INCURRIDO	PRESUPUESTO
☐ ATENCION CIUDADANA		
SUELDO BASE PERS PERM QUINCENA	\$ 4,489	\$ 4,489
SUELDOS BASE PERSONAL HASS	1,115	1,115
ABSORCION DE ISR SYS	896	912
AGUINALDO	746	746
BONO DE DESPENSA	638	638
SUELDO BASE A PERS. PER. SEM.	423	506
PRIMA VACACIONAL	290	290
PERC. EXTRAORDINARIA	201	224

PARTICIPACIÓN CIUDADANA

Principales Gastos del Subprograma

(Miles de Pesos)

CONCEPTO	INCURRIDO	PRESUPUESTO
☐ PARTICIPACION CIUDADANA		
SUELDO BASE PERS PERM QUINCENA	\$ 3,492	\$ 3,492
ABSORCION DE ISR SYS	952	952
SUELDO BASE A PERS. PER. SEM.	879	879
AGUINALDO	730	730
BONO DE DESPENSA	665	665
ATENCION A CONSEJOS	576	576
AYUDA SOC. INST SIN FINES DE LUCRO PP	483	483
SUELDOS BASE PERSONAL HASS	393	393
PRDCTS. ALIMENTICIOS EVENTOS SOC.	326	326
PRIMA VACACIONAL	294	294
AYUDA J. AUXILIARES CONTRATOS	270	288
PERCP. ADIC. A PRIMA VAC.	208	210



CUENTA PÚBLICA MUNICIPAL 2017

GOBIERNO MUNICIPAL 2015 - 2018

Municipio de San Pedro Garza García, N.L.

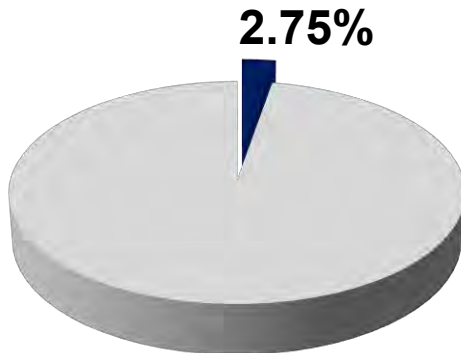
Período del 1 de Enero al 31 de diciembre de 2017

Desarrollo Urbano y Ecología

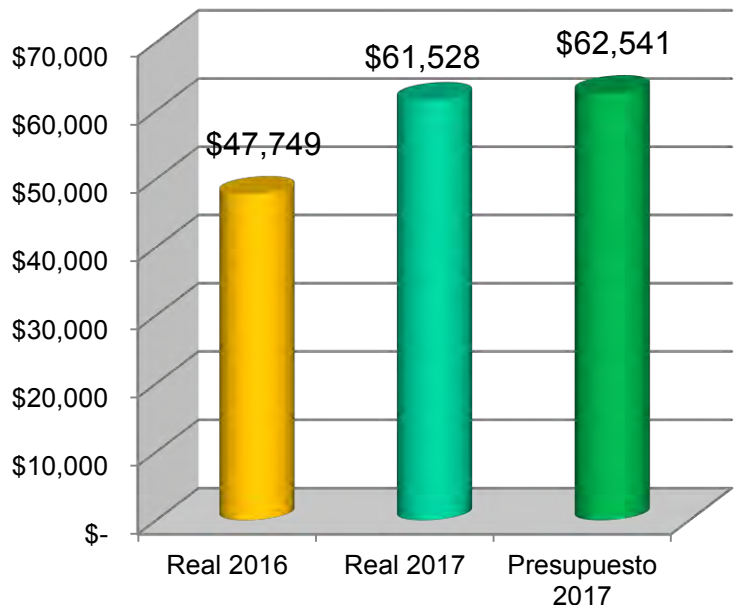
(Miles de Pesos)

Concepto	Egresos Acumulados del Ejercicio				Variación, Real 2017 vs Presupuesto 2017	
	Real 2016	Real 2017	Presupuesto 2017	Variación	% Real 2017	
Control Urbano	\$ 28,868	\$ 40,194	\$ 38,898	\$ (1,296)	-3.33%	65.33%
Obras Públicas y Prom. De Obras	18,882	21,334	23,643	2,309	9.77%	34.67%
Total	\$ 47,749	\$ 61,528	\$ 62,541	\$ 1,013	1.62%	100.00%

Comportamiento



Porcentaje correspondiente con relación a los Egresos Totales





CUENTA PÚBLICA MUNICIPAL 2017
GOBIERNO MUNICIPAL 2015 - 2018

Municipio de San Pedro Garza García, N.L.

Período del 1 de Enero al 31 de diciembre de 2017

DESARROLLO URBANO Y ECOLOGÍA

Regular, normar, adecuar y guiar el desarrollo urbano mediante acciones encaminadas a la difusión de una cultura urbana ecológica en la ciudadanía. Promoción y Supervisión de la Obra Publica del Municipio

Para dar cumplimiento a lo anterior, se destinaron recursos durante el periodo de Enero a Diciembre del año 2017, por la cantidad de **\$ 61 millones 528 mil pesos** y representó el **2.75%** de los egresos totales.

Para su identificación, este programa se divide en cuatro programas:

- Control Urbano
- Ecología
- Obras Publica y Promoción

CONTROL URBANO
Principales Gastos del Subprograma
(Miles de Pesos)

CONCEPTO	INCURRIDO	PRESUPUESTO
☐ CONTROL URBANO		
SUELDO BASE PERS PERM QUINCENA	\$ 15,288	\$ 13,992
SUELDOS BASE PERSONAL HASS	8,003	8,003
ABSORCION DE ISR SYS	2,902	2,902
AGUINALDO	2,496	2,496
BONO DE DESPENSA	2,102	2,102
RADIO,Prensa Y TELEVISION	1,119	1,119
SUELDO BASE A PERS. PER. SEM.	1,097	1,097



CUENTA PÚBLICA MUNICIPAL 2017 GOBIERNO MUNICIPAL 2015 - 2018

Municipio de San Pedro Garza García, N.L.

Período del 1 de Enero al 31 de diciembre de 2017

SECRETARIA DE OBRAS PUBLICAS Principales Gastos del Subprograma (Miles de Pesos)

CONCEPTO	INCURRIDO	PRESUPUESTO
▣ OBRAS PUBLICAS		
SUELDO BASE PERS PERM QUINCENA	\$ 8,876	\$ 9,335
ABSORCION DE ISR SYS	2,452	2,585
AGUINALDO	1,576	1,618
BONO DE DESPENSA	1,501	1,533
SUELDO BASE A PERS. PER. SEM.	1,096	1,185
SUELDOS BASE PERSONAL HASS	1,015	1,172
PRIMA VACACIONAL	684	725
PERC. EXTRAORDINARIA	516	516
PERCP. ADIC. A PRIMA VAC.	476	512

SECRETARIA DE OBRAS PÚBLICAS Principales Gastos de la Secretaría (Miles de Pesos)

CONCEPTO	INCURRIDO	PRESUPUESTO
▣ SEC. DE OBRAS PUBLICAS		
SUELDO BASE PERS PERM QUINCENA	\$ 8,876	\$ 9,335
ABSORCION DE ISR SYS	2,452	2,585
AGUINALDO	1,576	1,618
BONO DE DESPENSA	1,501	1,533
SUELDO BASE A PERS. PER. SEM.	1,096	1,185
SUELDOS BASE PERSONAL HASS	1,015	1,172
PRIMA VACACIONAL	684	725
PERC. EXTRAORDINARIA	516	516
PERCP. ADIC. A PRIMA VAC.	476	512
GASOLINA CONTRATO	342	347
RADIO, PRENSA Y TELEVISION	310	310
GASTOS DOMICILIARIOS	247	256
FONDO DE PENSIONES	217	224
PREMIO DE ANTIGUEDAD	209	209



CUENTA PÚBLICA MUNICIPAL 2017

GOBIERNO MUNICIPAL 2015 - 2018

Municipio de San Pedro Garza García, N.L.

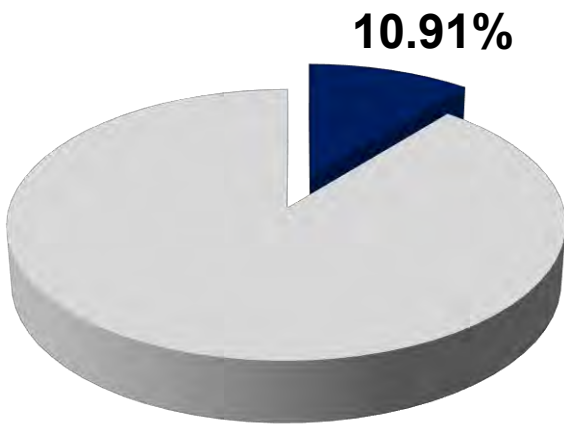
Período del 1 de Enero al 31 de diciembre de 2017

Previsión Social

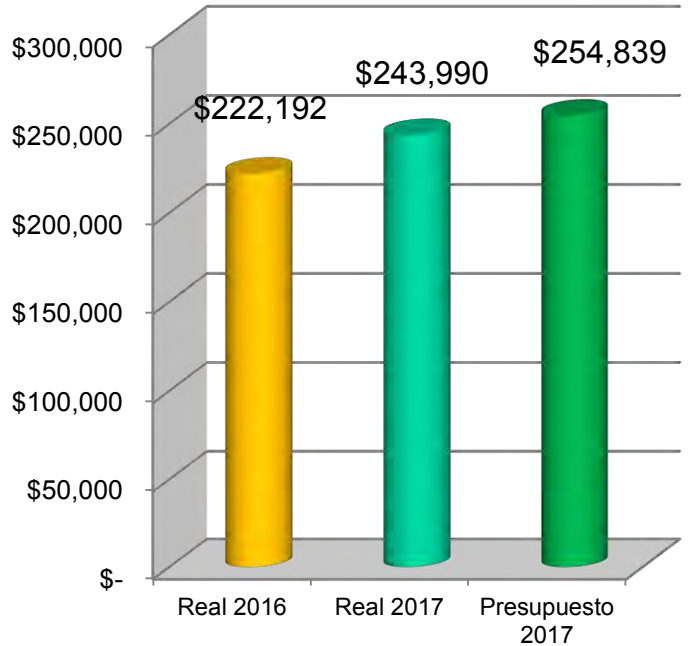
(Miles de Pesos)

Concepto	Egresos Acumulados del Ejercicio					Variación, Real	
	Real 2016	Real 2017	Presupuesto		Variación	2017 vs Presupuesto 2017	% Real 2017
			2017	2017			
Prestaciones a Trabajadores	\$ 125,196	\$ 135,213	\$ 147,348	\$ 12,135	8.24%	55.42%	
Jubilados y Pensionados	96,996	108,777	107,491	(1,285)	-1.20%	44.58%	
Total	\$ 222,192	\$ 243,990	\$ 254,839	\$ 10,849	4.26%	100.00%	

Comportamiento



Porcentaje correspondiente con relación
a los Egresos Totales





CUENTA PÚBLICA MUNICIPAL 2017

GOBIERNO MUNICIPAL 2015 - 2018

Municipio de San Pedro Garza García, N.L.

Período del 1 de Enero al 31 de diciembre de 2017

PREVISIÓN SOCIAL

El objetivo de este programa, es el de otorgar el adecuado servicio médico para los trabajadores al servicio municipal, además de cumplir con el compromiso a favor de los jubilados y pensionados.

Dentro del programa de Previsión social se destinaron recursos durante el año 2017, por la cantidad de **\$243 millones 990 mil pesos**, representó el **10.91%** de los egresos totales y al compararlo con el presupuesto asignado para el período nos refleja un egreso real inferior de un **4.3%** a lo autorizado

Para su identificación, este programa se divide en dos subprogramas:

- ✓ Prestaciones a los trabajadores y
- ✓ Jubilados y Pensionados.

PRESTACIONES A TRABAJADORES

Principales Gastos del Subprograma

(Miles de Pesos)

CONCEPTO	INCURRIDO	PRESUPUESTO
PRESTACIONES A TRABAJADORES		
S. MEDICO Y HOSPITALIZACION CONTRATO	\$ 45,939	\$ 50,001
MEDICAMENTOS CONTRATO	27,386	28,503
IMPUESTO DEL 3% SOBRE NOMINAS	23,187	23,740
CONST. MEDICAS CONTRATO	10,057	12,178
CTS SEG. DE VIDA CONTRATO	9,053	9,596
LABORATORIO Y RADIOLOGIA CONTRATO	4,712	4,944
BECAS EMPLEADOS SINDICALIZADOS	3,352	3,600
SEG. RESP. CIVIL ASIST. LEGAL CONTRATO	2,026	2,275
EVENTOS SOC. A SERV. PUB. CONTRATO	1,944	1,944
MEDICAMENTOS	1,551	1,551
BECAS EMPLEADOS NO SIND.	1,524	1,524



CUENTA PÚBLICA MUNICIPAL 2017
GOBIERNO MUNICIPAL 2015 - 2018

Municipio de San Pedro Garza García, N.L.

Período del 1 de Enero al 31 de diciembre de 2017

JUBILADOS Y PENSIONADOS
Principales Gastos del Subprograma
(Miles de Pesos)

CONCEPTO	INCURRIDO	PRESUPUESTO
JUBILADOS Y PENSIONADOS		
PENSIONES CARACTER QUINCENAL	\$ 40,101	\$ 38,816
PENSIONES CARACTER SEMANAL	34,781	34,781
AGUINALDO PARA PENSIONADOS	13,444	13,444
BONOS DE DESPENSA PENSIONADOS	13,281	13,281
GTS DOMICILIARIOS PENSIONADOS	4,583	4,583
BONO COMPENSATORIO PENSIONADOS	1,651	1,651
ABSORCION DE ISR SYS	489	489
PRIMA DE ANTIGUEDAD	360	360
PREMIOS EVENTOS SOC.	50	50
FONDO DE PENSIONES	18	18
PERCP. ADIC. A PRIMA VAC.	6	6
PERC. EXTRAORDINARIA	4	4
PRIMA VACACIONAL	4	4
PRIMA DOMINICAL	2	2
BONOS DE PUNTUALIDAD	2	2
APOYO ADICIONAL PRIM VAC.	1	1
BONOS DE PRODUCTIVIDAD	1	1



CUENTA PÚBLICA MUNICIPAL 2017

GOBIERNO MUNICIPAL 2015 - 2018

Municipio de San Pedro Garza García, N.L.

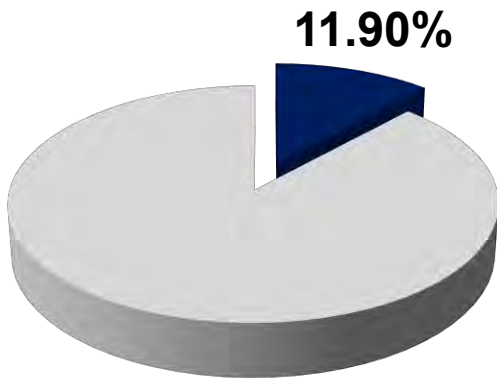
Período del 1 de Enero al 31 de diciembre de 2017

Administración

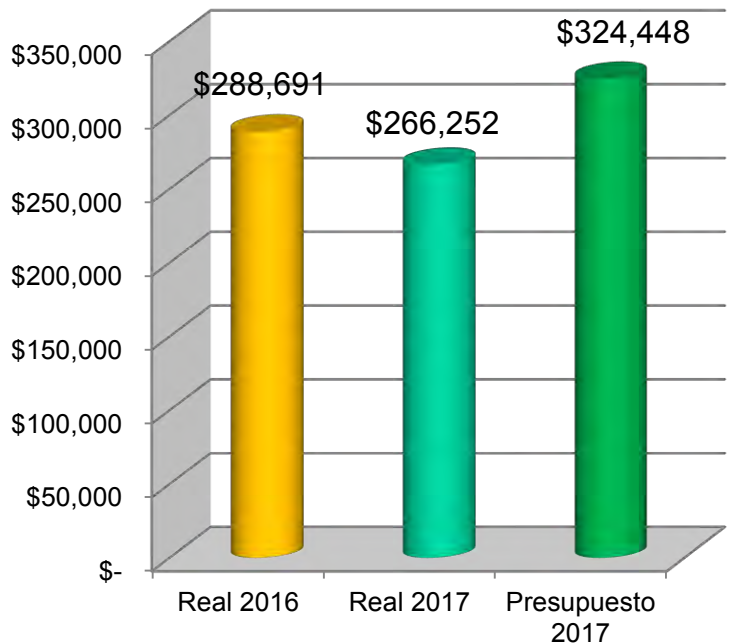
(Miles de Pesos)

Concepto	Egresos Acumulados del Ejercicio					Variación, Real 2017 vs Presupuesto 2017	% Real 2017
	Real 2016	Real 2017	Presupuesto 2017	Variación			
Administración de la Función Pública	\$ 48,789	\$ 50,234	\$ 59,730	\$ 9,495	15.90%	18.87%	
Administración Hacendaria	97,887	69,348	81,570	12,222	14.98%	26.05%	
Administración de Servicios	142,014	146,670	183,149	36,478	19.92%	55.09%	
Total	\$ 288,691	\$ 266,252	\$ 324,448	\$ 58,196	17.94%	100.00%	

Comportamiento



Porcentaje correspondiente con relación a los Egresos Totales





ADMINISTRACIÓN

El objetivo de este programa es el de mostrar una actitud de servicio de calidad al contribuyente al facilitar el trámite para el cumplimiento de sus obligaciones fiscales, fortalecer las finanzas públicas al implementar una cultura de disciplina presupuestal, alcanzar una administración ágil, eficiente y moderna con honestidad, transparencia, claridad y efectividad que brinde oportunidad a las áreas de servicios los recursos humanos y materiales requeridos para cumplir con el compromiso ante la comunidad.

En este programa participan las secretarías siguientes: R. Ayuntamiento, Oficina del Presidente Municipal, Secretaría del Republicano Ayuntamiento, Secretaría de Finanzas y Tesorería Municipal, Secretaría de Administración y la Secretaría de la Contraloría y Transparencia Municipal.

Para dar cumplimiento a este programa se destinaron recursos durante el período de Enero a Diciembre del año 2017, por la cantidad de **\$266 millones 252 mil pesos**, representando el **11.90%** de los egresos totales y al compararlo con el presupuesto asignado para el período nos refleja un egreso real inferior de 17.9% a lo autorizado.

Para su identificación, este programa se divide en tres rubros:

- ✓ Administración de la Función Pública.
- ✓ Administración Hacendaria
- ✓ Administración de Servicios



CUENTA PÚBLICA MUNICIPAL 2017 GOBIERNO MUNICIPAL 2015 - 2018

Municipio de San Pedro Garza García, N.L.

Período del 1 de Enero al 31 de diciembre de 2017

ADMINISTRACIÓN DE LA FUNCIÓN PÚBLICA Principales Gastos del Subprograma (Miles de Pesos)

CONCEPTO	INCURRIDO	PRESUPUESTO
ADMON. DE LA FUNCION PUBLICA		
SUELDO BASE PERS PERM QUINCENA	\$ 10,027	\$ 10,178
DIETAS	5,918	6,167
ABSORCION DE ISR SYS	4,114	4,318
APORT. A INST. AUXILIO SOCIAL CONTRATO	3,617	4,095
ARR. EQ. TRANSPORTE CONTRATO	3,518	3,518
SUELDOS BASE PERSONAL HASS	2,720	4,860
RADIO,PRENSA Y TELEVISION	2,622	2,686
AGUINALDO	2,130	2,212
APORT A INST. SIN FINES DE LUCRO	2,050	2,200
GASOLINA CONTRATO	1,455	1,549
BONO DE DESPENSA	1,447	1,448
PRIMA VACACIONAL	1,080	1,148

ADMINISTRACIÓN HACENDARIA Principales Gastos del Subprograma (Miles de Pesos)

CONCEPTO	INCURRIDO	PRESUPUESTO
ADMINISTRACION HACENDARIA		
SUELDO BASE PERS PERM QUINCENA	\$ 15,248	\$ 15,818
SEG. DE VEHICULOS CONTRATO	8,443	8,445
SUELDOS BASE PERSONAL HASS	5,182	7,448
SERV. FINAN. Y BANC.	4,881	4,817
SERVICIOS DE COBRANZA CONTRATO	3,646	4,937
COBRANZA ICVNL	3,580	3,459
ABSORCION DE ISR SYS	3,519	3,748
AGUINALDO	2,564	2,631
BONO DE DESPENSA	2,356	2,422
DISEÑO ARQ. ING. Y REL. CONTRATO	2,088	2,088
REFRENDOS TENENCIAS Y OTROS	1,960	1,960
PERC. EXTRAORDINARIA	1,240	1,240
PRIMA VACACIONAL	1,019	1,094



CUENTA PÚBLICA MUNICIPAL 2017
GOBIERNO MUNICIPAL 2015 - 2018

Municipio de San Pedro Garza García, N.L.

Período del 1 de Enero al 31 de diciembre de 2017

ADMINISTRACIÓN DE SERVICIOS
Principales Gastos del Subprograma
(Miles de Pesos)

CONCEPTO	INCURRIDO	PRESUPUESTO
ADMINISTRACION DE SERVICIOS		
SUELDO BASE PERS PERM QUINCENA	\$ 55,131	\$ 56,312
SUELDOS BASE PERSONAL HASS	13,932	16,269
ABSORCION DE ISR SYS	13,744	14,568
AGUINALDO	9,968	10,026
BONO DE DESPENSA	8,743	8,879
SUELDO BASE A PERS. PER. SEM.	5,360	5,790
SERV. DE TECNOLOGIAS DE LA INFORMACION	4,635	5,261
PRIMA VACACIONAL	4,058	4,122
PERCP. ADIC. A PRIMA VAC.	2,997	3,102
PERC. EXTRAORDINARIA	2,843	3,008
SERV. PROF. Y TEC. INT. CONTRATO	1,853	2,226
GASOLINA CONTRATO	1,717	1,976
GASTOS DOMICILIARIOS	1,576	1,605
LICENCIAS Y OTROS SERVICIOS CONTRATO	1,522	1,800
FONDO DE PENSIONES	1,235	1,261
SERV. DE TEC. DE LA INF. CONTRATO	1,071	1,281



CUENTA PÚBLICA MUNICIPAL 2017

GOBIERNO MUNICIPAL 2015 - 2018

Municipio de San Pedro Garza García, N.L.

Período del 1 de Enero al 31 de diciembre de 2017

REPUBLICANO AYUNTAMIENTO

Principales Gastos del Ayuntamiento

(Miles de Pesos)

CONCEPTO	INCURRIDO	PRESUPUESTO
REPUBLICANO AYUNTAMIENTO		
DIETAS	\$ 5,918	\$ 6,167
ABSORCION DE ISR SYS	1,589	1,786
GASOLINA CONTRATO	794	794
AGUINALDO	767	849
SUELDO BASE PERS PERM QUINCENA	711	711

OFICINA DEL ALCALDE

Principales Gastos de la Oficina

(Miles de Pesos)

CONCEPTO	INCURRIDO	PRESUPUESTO
OFIC. EJECUTIVA PRESIDENTE MPAL.		
SUELDO BASE PERS PERM QUINCENA	\$ 7,468	\$ 7,504
APORT. A INST. AUXILIO SOCIAL CONTRA	3,617	4,095
ARR. EQ. TRANSPORTE CONTRATO	3,518	3,518
RADIO,Prensa Y TELEVISION	2,510	2,574
APORT A INST. SIN FINES DE LUCRO	2,050	2,200
ABSORCION DE ISR SYS	1,964	1,965
AGUINALDO	1,195	1,195
SUELDOS BASE PERSONAL HASS	1,171	2,537
BONO DE DESPENSA	1,127	1,127

SECRETARÍA DEL REPUBLICANO AYUNTAMIENTO

Principales Gastos de la Secretaría

(Miles de Pesos)

CONCEPTO	INCURRIDO	PRESUPUESTO
SEC. DEL REPUB. AYUNTAMIENTO		
SUELDO BASE PERS PERM QUINCENA	\$ 32,826	\$ 33,380
SUELDOS BASE PERSONAL HASS	10,152	10,636
ABSORCION DE ISR SYS	7,297	7,704
AGUINALDO	5,725	5,725
BONO DE DESPENSA	4,983	5,062
SUELDO BASE A PERS. PER. SEM.	2,715	2,813
PRIMA VACACIONAL	2,272	2,307
PERC. EXTRAORDINARIA	1,700	1,742
PERCP. ADIC. A PRIMA VAC.	1,504	1,582
GASOLINA CONTRATO	1,501	1,761
GASTOS DOMICILIARIOS	1,052	1,061
SERV. PROF. Y TEC. INT. CONTRATO	1,029	1,341



CUENTA PÚBLICA MUNICIPAL 2017
GOBIERNO MUNICIPAL 2015 - 2018

Municipio de San Pedro Garza García, N.L.

Período del 1 de Enero al 31 de diciembre de 2017

SECRETARÍA DE FINANZAS Y TESORERÍA
Principales Gastos de la Secretaría
(Miles de Pesos)

CONCEPTO	INCURRIDO	PRESUPUESTO
SEC. DE FINANZAS Y TESORERIA		
SUELDO BASE PERS PERM QUINCENA	\$ 15,248	\$ 15,818
SEG. DE VEHICULOS CONTRATO	8,443	8,445
SUELDOS BASE PERSONAL HASS	5,182	7,448
SERV. FINAN. Y BANC.	4,881	4,817
SERVICIOS DE COBRANZA CONTRATO	3,646	4,937
COBRANZA ICVNL	3,580	3,459
ABSORCION DE ISR SYS	3,519	3,748
AGUINALDO	2,564	2,631
BONO DE DESPENSA	2,356	2,422
DISEÑO ARQ. ING. Y REL. CONTRATO	2,088	2,088
REFRENDOS TENENCIAS Y OTROS	1,960	1,960
PERC. EXTRAORDINARIA	1,240	1,240
PRIMA VACACIONAL	1,019	1,094
ARREND. DE EDIFICIOS CONTRATO	986	1,025
SEGURO DE EDIFICIOS CONTRATO	848	848
PERCP. ADIC. A PRIMA VAC.	741	797
SUELDO BASE A PERS. PER. SEM.	712	735
RECARGOS Y ACTNS DE SYS	711	711
INST REP MTTTO DE MAQ Y O. EQ CONTRATO	685	685
GASTOS DOMICILIARIOS	578	584
SERVICIOS DE AUDITORIA CONTRATO	568	568



CUENTA PÚBLICA MUNICIPAL 2017 GOBIERNO MUNICIPAL 2015 - 2018

Municipio de San Pedro Garza García, N.L.

Período del 1 de Enero al 31 de diciembre de 2017

SECRETARÍA DE ADMINISTRACIÓN Principales Gastos de la Secretaría

(Miles de Pesos)

CONCEPTO	INCURRIDO	PRESUPUESTO
SEC. DE ADMINISTRACION		
SUELDO BASE PERS PERM QUINCENA	\$ 20,664	\$ 20,920
ABSORCION DE ISR SYS	5,994	6,409
SERV. DE TECNOLOGIAS DE LA INFORMACION	4,635	5,000
AGUINALDO	4,070	4,124
BONO DE DESPENSA	3,739	3,784
SUELDO BASE A PERS. PER. SEM.	3,605	4,003
SUELDOS BASE PERSONAL HASS	3,553	4,579
PRIMA VACACIONAL	1,726	1,752
PERCP. ADIC. A PRIMA VAC.	1,496	1,516
LICENCIAS Y OTROS SERVICIOS CONTRATO	1,228	1,450
SERV. DE TEC. DE LA INF. CONTRATO	1,071	1,281
PERC. EXTRAORDINARIA	1,053	1,196

SECRETARÍA DE LA CONTRALORÍA Principales Gastos de la Secretaría

(Miles de Pesos)

CONCEPTO	INCURRIDO	PRESUPUESTO
SEC. DE LA CONTRALORIA		
SUELDO BASE PERS PERM QUINCENA	\$ 7,408	\$ 7,779
ABSORCION DE ISR SYS	1,845	1,864
AGUINALDO	1,290	1,293
SUELDOS BASE PERSONAL HASS	1,177	2,004
BONO DE DESPENSA	1,002	1,014
SERV. PROF. Y TEC. INT. CONTRATO	500	500
PRIMA VACACIONAL	497	500
SERV. DE CONS. ADMVA.	404	404
PERCP. ADIC. A PRIMA VAC.	306	319



CUENTA PÚBLICA MUNICIPAL 2017

GOBIERNO MUNICIPAL 2015 - 2018

Municipio de San Pedro Garza García, N.L.

Período del 1 de Enero al 31 de diciembre de 2017

INVERSIONES

El objetivo de este programa es realizar inversiones en obras públicas y equipamiento urbano con recursos Municipales, Estales y Federales además de las inversiones en activo para el desarrollo de las actividades de las Secretarías de la administración municipal.

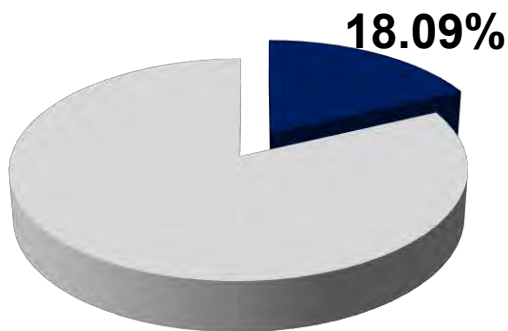
Durante el ejercicio 2017, se ejerció en este programa la cantidad de **\$404 millones 541 mil pesos** en esta cifra incluye la Obra Pública realizada con recursos propios y federales fue en cantidad de **\$294 millones 458 mil pesos**. Así mismo se incluye las erogaciones efectuadas para la adquisición de bienes de activo fijo por un monto de **\$110 millones 083 mil pesos**. El total de las partidas anteriores, representó el 18.09% de los egresos totales.

Inversiones

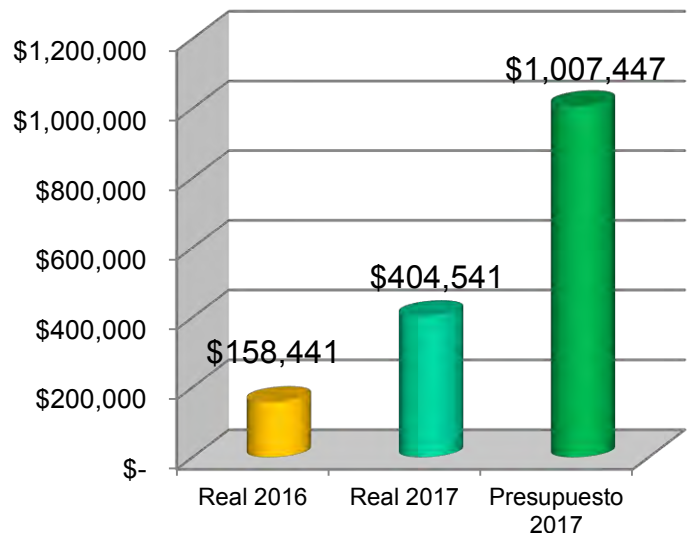
(Miles de Pesos)

Concepto	Egresos Acumulados del Ejercicio					Variación, Real 2017 vs Presupuesto 2017	% Real 2017
	Real 2016	Real 2017	Presupuesto 2017	Variación			
Inversión en Obra Pública	\$ 92,160	\$ 294,458	\$ 835,674	\$541,216	64.76%	72.79%	
Inversión en Activo Fijo	66,281	110,083	171,774	61,690	35.91%	27.21%	
Total	\$ 158,441	\$ 404,541	\$ 1,007,447	\$602,906	59.84%	100.00%	

Comportamiento



Porcentaje correspondiente con relación a los Egresos Totales





CUENTA PÚBLICA MUNICIPAL 2017

GOBIERNO MUNICIPAL 2015 - 2018

Municipio de San Pedro Garza García, N.L.

Período del 1 de Enero al 31 de diciembre de 2017

INVERSIÓN EN OBRA PÚBLICA

Se informan las partidas principales del programa:
(Miles de Pesos)

CONCEPTO	DESCRIPCION	INCURRIDO	PRESUPUESTO
CABLEADO SUBTERRANEO 1A ETAPA CLZ DEL VALLE	CABLEADO SUBTERRANEO 1A ETAPA CLZ DEL VALLE	\$ -	\$ 35,852
CIUDAD INTELIGENTE	CIUDAD INTELIGENTE	\$ -	\$ 35,000
CONST COMPLEJO VIAL LOS TUBOS	CONST COMPLEJO VIAL LOS TUBOS	\$ -	\$ 14,585
CONST GUARDERIA CANTERAS	CONST GUARDERIA CANTERAS	\$ -	\$ 14,260
CONST GUARDERIA MIXTA SEGUNDA OBS COMPL	CONST GUARDERIA MIXTA SEGUNDA OBS COMPL.	\$ -	\$ 4,978
CONST PLUVIAL VASCONCELOS	CONST PLUVIAL VASCONCELOS	\$ -	\$ 6,777
CONST. GUARDERIA SOLPAMATRA CONVENIO IMSS	CONST. GUARDERIA SOLPAMATRA CONVENIO IMSS	\$ -	\$ 23,000
DISEÑO ARQ ING Y RELACIONADOS	DISEÑO ARQ ING Y RELACIONADOS	\$ -	\$ 1,775
GAZA VASCONCELOS LAZARO CARDENAS	GAZA VASCONCELOS LAZARO CARDENAS	\$ -	\$ 12,011
GUARDERIA UBICADA ANTES CLINICA LOLYTA	GUARDERIA UBICADA ANTES CLINICA LOLYTA	\$ -	\$ 20,000
INST. LUMINARIAS LED BARRANCAS TAMPIQUITO	INST. LUMINARIAS LED BARRANCAS TAMPIQUITO	\$ -	\$ 189
MAT PAV Y RECARPETEO	MAT PAV Y RECARPETEO	\$ -	\$ 2,711
MSP-OP-FDM-18/16-IR	REHABILITACION DE ACCESOS AL MUNICIPIO (1 DIFERENTES UBICACIONES) EN LA AVE. MORONES PRIETO Y MONTE PALATINO COL. FUENTES DEL VALLE	\$ 191	\$ 547
MSP-OP-FDM-19/16-IR	REHABILITACION DE ACCESOS AL MUNICIPIO (2 DIFERENTES UBICACIONES) AVE. CROMO Y CLOUTHIER COL. UNIDAD HABITACIONAL SAN PEDRO Y CALLE CROMO LIMITE CON MUNICIPIO DE SANTA CATARINA, COL. UNIDAD HABITACIONAL SAN PEDRO	\$ 594	\$ 629
MSP-OP-FDM-20/16-CP-BIS	CONSTRUCCIÓN DE PARQUE LAS CHARCAS (1ERA ETAPA), VÍA VALERIA Y CALZADA SAN PEDRO EN LA COLONIA FUENTES DEL VALLE	\$ 5,819	\$ 8,861
MSP-OP-FDM-21/16-CP	REHABILITACION DE OFICINAS: EN AV. DIAZ ORDAZ Y MA. CANTU TREVIÑO ZONA INDUSTRIAL, LOTE 1	\$ 3,772	\$ 3,772
MSP-OP-FDM-23/16-CP	CONSTRUCCION DE PARQUE NO. 6: CALLE VIRGILIO CARDENAS (A UN LADO DEL DARE) COL. REVOLUCION 5TO. SECTOR	\$ 4,648	\$ 5,050
MSP-OP-FDM-25/16-IR-BIS	REHABILITACION DE GIMNASIO MUNICIPAL JESUS D. GONZALEZ: CALLE LIBERTAD ENTRE CORREGIDORA Y LOS ALDAMA	\$ 1,072	\$ 1,072
MSP-OP-FDM-26/16-IR	REHABILITACION DE PAVIMENTO CALLE CUAUHEMOC DE AV. ALFONSO REYES A CALLE PLUTARCO ELIAS CALLES EN LA COL. TAMPIQUITO	\$ 2,289	\$ 2,289
MSP-OP-FDM-29/16-CP	PARQUE FUENTES DEL VALLE (EL SABINO) VIA VALERIA Y SERVIO TULIO EN LA COL. FUENTES DEL VALLE	\$ 4,410	\$ 4,410
MSP-OP-FD-RP-36/16-CP	CONSTRUCCION DE LA GUARDERIA MIXTA, CALLE COBALTO Y CALLE PLATINO EN LA COL. SAN PEDRO 400	\$ 11,185	\$ 15,000
MSP-OPM-R23-030/15-CP	COMPLEMENTO PARA LOS TRABAJOS DE LA CONSTRUCCION DE LA PRESA RETENEDORA DE AZOLVES (TOMA) DE LA COL. BOSQUES DEL VALL	\$ 20,706	\$ 20,795
MSP-OP-R23-FORTALECE-16/16-IR-BIS	REMODELACION DE ESTANCIA PRIMARIA EN PLATINO Y COBALTO	\$ 891	\$ 1,243
MSP-OP-R23-FORTALECE-17/16-CP-BIS	BANQUETAS LOS PINOS AV. MORONES PRIETO ENTRE BENITO JUÁREZ Y FERNANDO REYES DÁVILA, DEL MUNICIPIO DE SAN PEDRO GARZA GARCÍA, N.L.	\$ 8,626	\$ 9,351
MSP-OP-R23-FORTALECE-72/17-CP	Construcción de Puente Peatonal Calz San Pedro y Rio Missouri en la Col. Del Valle	\$ 487	\$ 10,000
MSP-OP-R23-FORTALECE-73/17-IR	Rehabilitación de Pavimento Calzada San Pedro y calle Río Missouri en la Col. Del Valle.	\$ 1,951	\$ 2,000
MSP-OP-R23-PR1-34/16-IR	CONSTRUCCION DE BANQUETAS EN PARQUE RUFINO TAMAYO, AV. FUNDADORES Y RUFINO TAMAYO, COL. VALLE ORIENTE	\$ 7,899	\$ 7,899
MSP-OP-R23-PR1-47/16-CP-BIS	CONSTRUCCION DE BANQUETAS EN AV. ALFONSO REYES TRAMO DE RICARDO MARGAIN Y REAL SAN AGUSTIN	\$ 4,867	\$ 7,500
MSP-OP-R23-PR2-38/16-IR	CIRCUITO PLAN DE AYALA HASTA EL LIMITE DEL MUNICIPIO, calle Palma en la col. Plan de Ayala	\$ 8,770	\$ 8,770
MSP-OP-R23-PR2-39/16-CP	PARQUE NO. 1 PRIVADA PLATINO ENTRE URANIO Y ALUMINIO COL. SAN PEDRO 400	\$ 2,449	\$ 3,175
MSP-OP-R23-PR2-41/16-IR-BIS-A	PARQUE NO. 3 CALLE URANIO ESQ. CON TUNGSTENO COL. SAN PEDRO 400	\$ 911	\$ 1,055
MSP-OP-RP-010/12-IR	INGENIERIA DE LAS OBRAS COMPLEMENTARIAS DEL PAVIMENTO HIDRAULICO, UBICADA EN CALZADA SAN PEDRO, COL. DEL VALLE	\$ -	\$ 443
MSP-OP-RP-06/16-CP	CONSTRUCCION DE CANCHA DE FUTBOL SOCCER/AMERICANO EN UNIDAD DEPORTIVA BLVB DIAZ ORDAZ Y MARIA CANTU	\$ 1,187	\$ 1,279
MSP-OP-RP-08/16-IR-BIS	CONSTRUCCION DE CANCHA DE FUTBOL SOCCER/AMERICANO (CANCHAS 2) EN UNIDAD DEPORTIVA UBICADA EN LA AV. DIAZ ORDAZ Y MARIA CANTU TREVIÑO	\$ 143	\$ 240
MSP-OP-RP-12/16-AD	REHABILITACION DE PAVIMENTO AV. EMILIANO ZAPATA DE CLOUTHIER A CALLE ARTURO B. DE LA GARZA EN LA COL. EL OBISPO	\$ 5,225	\$ 6,853
MSP-OP-RP-13/16-IR	PROYECTO DE REHABILITACION DE LAS BODEGAS EXISTENTES TERRENOS LOTE 3, UBICADAS EN LA AV. DIAZ ORDAZ Y MARIA CANTU TREVIÑO	\$ -	\$ 1,027
MSP-OP-RP-15/16-CP-BIS-A	MIRADOR PLAZA FATIMA, AV. VASCONCELOS Y CALLE RIO EUFRATES EN LA COL. DEL VALLE SECTOR FATIMA	\$ 6,082	\$ 6,353
MSP-OP-RP-22/16-IR	PROYECTO EJECUTIVO PARA LA CONSTRUCCION DE PASO A DESNIVEL EN EL CRUCE DE LA AV. MORONES PRIETO Y AV. JIMENEZ	\$ 2,622	\$ 2,622
MSP-OP-RP-27/16-CP	CONSTRUCCION DE DRENAJE PLUVIAL, CALLE PLUTARCO ELIAS CALLES Y CALLE 16 DE SEPTIEMBRE EN LA COL. TAMPIQUITO	\$ 3,760	\$ 4,250
MSP-OP-RP-30/16-CP	CONSTRUCCIÓN DE RUTAS ECOLOGICAS DE CONEXIÓN URBANA AV. HUMBERTO LOBO DE C. MANUEL SANTOS A CALZADA DEL VALLE EN LA COLONIA DEL VALLE EN SAN PEDRO GARZA GARCÍA, N.L.	\$ 4,995	\$ 4,995
MSP-OP-RP-31/16-CP	CONSTRUCCIÓN DE RUTAS ECOLOGICAS DE CONEXIÓN URBANA 1ERA. ETAPA CIRCUITO AV. LOMAS DEL VALLE DE AV. ROBERTO GARZA SADA Y AV. ALFONSO REYES EN LA COL. LOMAS DEL VALLE EN SAN PEDRO GARZA GARCÍA, N.L.	\$ 3,029	\$ 5,134



CUENTA PÚBLICA MUNICIPAL 2017

GOBIERNO MUNICIPAL 2015 - 2018

Municipio de San Pedro Garza García, N.L.

Período del 1 de Enero al 31 de diciembre de 2017

INVERSIÓN EN OBRA PÚBLICA

Se informan las partidas principales del programa:
(Miles de Pesos)

CONCEPTO	DESCRIPCIÓN	INCURRIDO	PRESUPUESTO
MSP-OP-RP-32/16-CP-BIS	REHABILITACION DE BANQUETAS EN JUAREZ EL CASCO MUNICIPAL	\$ 900	\$ 7,486
MSP-OP-RP-33/16-CP-BIS	REHABILITACION DE LAS BODEGAS EXISTENTES UBICADAS EN LA AV. DIAZ ORDAZ Y MA. CANTU TREVIÑO, ZONA INDUSTRIAL SAN PEDRO (TERRENOS LOTE 3) DISIPLINAS DE ALTO RENDIMIENTO ETAPA 1	\$ 2,223	\$ 5,440
MSP-OP-RP-35/16-AD	ACTUALIZACIÓN DE PROYECTO GAZA VASCONCELOS, ESTUDIOS DE TRÁNSITO, ANÁLISIS COSTO-BENEFICIO Y MANIFIESTO DE IMPACTO AMBIENTAL, EN LA INTERSECCIÓN DE LAS AV. LAZARO CÁRDENAS, VASCONCELOS Y REAL SAN AGUSTÍN DEL MUNICIPIO DE SAN PEDRO GARZA GARCÍA, N.L.	\$ 296	\$ 300
MSP-OP-RP-37/16-AD	ARREGLO DE MURO LATERAL EN CENTRO CULTURAL PLAZA FATIMA, JARDIN INTERIOR Y CUARTO DE MANTENIMIENTO	\$ -	\$ 38
MSP-OP-RP-43/16-CP-BIS	REHABILITACION DE BANQUETAS EN AV. VASCONCELOS DE BOSQUES DE CHAPULTEPEC A BOSQUES DEL CANADA EN LA COL. BOSQUES DEL VALLE	\$ 194	\$ 194
MSP-OP-RP-44/16-IR	ESTUDIOS DE MACANICA DE SUELOS, INGENIERÍA ESTRUCTURAL E INGENIERÍA ELÉCTRICA PARA GUARDERÍA UBICADA EN CALLEJÓN DE CAPELLANÍA ENTRE CORREGIDORA Y JUÁREZ EN LA CABECERA MUNICIPAL, SAN PEDRO GARZA GARCÍA, N.L.	\$ 1,464	\$ 1,600
MSP-OP-RP-45/16-IR	CONSTRUCCION DE RUTAS ECOLÓGICAS DE CONEXIÓN URBANA 2DA ETAPA, AV. ALFONSO REYES DE AV. LOMAS DEL VALLE A C. BOSQUES DEL OLIVO EN LA COL. LOMAS DEL VALLE.	\$ 1,641	\$ 6,144
MSP-OP-RP-48/17-AD	CONSTRUCCION DE BANQUETAS Y TRABAJOS VARIOS CALLE AGUILES SERDAN ENTRE PLATINO Y FELIPE ANGELES, COL. REVOLUCION	\$ 257	\$ 260
MSP-OP-RP-49/17-IR	DISEÑO DE PAVIMENTO DE VIALIDAD, CALLE RIO DE LA PLATA, HUMBERTO LOBO, CORREGIDORA Y GOMEZ MORIN	\$ 915	\$ 1,139
MSP-OP-RP-50/17-IR	PROYECTOS EJECUTIVOS. DISEÑO DE PAVIMENTO DE VIALIDAD, CALLES RIO MISSOURI, RIO GRIJALVA, TAJIN, LOUVRE Y CENTRO DE SAN PEDRO	\$ 965	\$ 991
MSP-OP-RP-51/17-CP	REHABILITACIÓN DE PAVIMENTO, CALLE RÍO SUCHIATE DE AV. VASCONCELOS A ROBERTO GARZA SADA EN LA COL. LOMAS DEL VALLE, SAN PEDRO GARZA GARCÍA, N.L.	\$ 554	\$ 11,578
MSP-OP-RP-52/17-AD	ACTUALIZACION DEL PROYECTO DE GAZA MIRAVALLE (ESTUDIOS DE TRÁNSITO, ANÁLISIS COSTO-BENEFICIO Y MANIFIESTO DE IMPACTO) SOBRE LA AV. MORONES PRIETO A LA ALTURA DEL PUENTE MIRAVALLE	\$ 256	\$ 300
MSP-OP-RP-53/17-CP-BIS	CONST PASO DESNIVEL AV MORONES PRIETO-JIMENEZ	\$ 61,789	\$ 168,117
MSP-OP-RP-54/17-CP	CONSTRUCCION DE LA GAZA MIRAVALLE (RETORNO ELEVADO) AV. IGNACIO MORONES PRIETO A LA ALTURA DEL PUENTE MIRAVALLE (LADO NORTE)	\$ 31,735	\$ 63,365
MSP-OP-RP-55/17-CP	CONSTRUCCION DE LA GAZA MIRAVALLE (RETORNO ELEVADO) AV. IGNACIO MORONES PRIETO A LA ALTURA DEL PUENTE MIRAVALLE (LADO SUR)	\$ 34,561	\$ 66,635
MSP-OP-RP-56/17-AD	REHABILITACION DE BAÑOS EN EL CENTRO CULTURAL LA CIMA, CASA DE LA CULTURA LA CIMA EN LA COL LA CIMA	\$ 184	\$ 184
MSP-OP-RP-57/17-IR	REHABILITACION DE PAVIMENTO CALLE RIO GRIJALVA DE CALZADA DEL VALLE A RIO SENA, CALLE RIO VOLGA DE CALZADA SAN PEDRO A VASCONCELOS Y CALLE RIO VISTULA DE RIO TAMAZUNCHALE A RIO MOCTEZUMA	\$ 1,791	\$ 1,900
MSP-OP-RP-58/17-IR	REHABILITACION DE PAVIMENTO CALLE CORREGIDORA DE LAZARO GARZA AYALA A GALEANA	\$ 628	\$ 764
MSP-OP-RP-59/17-IR	REHABILITACION AV. GOMEZ MORIN ENTRE VASCONCELOS Y CALLE ROSLE	\$ 1,338	\$ 1,798
MSP-OP-RP-61/17-IR	DISEÑO DE PAVIMENTO (PRIMERA ETAPA) EN VARIAS CALLES DEL MUNICIPIO	\$ 2,508	\$ 2,600
MSP-OP-RP-62/17-AD	REHABILITACION DE PASO A DESNIVEL AV. GOMEZ MORIN - VASCONCELOS -CALZADA DEL VALLE	\$ 5,567	\$ 5,567
MSP-OP-RP-63/17-CP	IMPERMEABILIZACION DE BODEGA	\$ 5,987	\$ 9,101
MSP-OP-RP-64/17-CP-BIS	REHABILITACION DE PAVIMENTO, AV. HUMBERTO LOBO DE MANUEL SANTOS A CALZADA DEL VALLE	\$ 1,335	\$ 1,335
MSP-OP-RP-65/17-CP	CONSTRUCCION DE PLUVIAL EL SABINO, CALLE VIA CORSA Y FUENTES DEL VALLE	\$ 4,033	\$ 10,115
MSP-OP-RP-66/17-CP	DISEÑO DE PAVIMENTO (SEGUNDA ETAPA) EN VARIAS CALLES DEL MUNICIPIO	\$ 2,898	\$ 2,998
MSP-OP-RP-68/17-CP	UNIDAD DEPORTIVA LA LEONA (2DA ETAPA), CALLE MARIA CANTU TREVIÑO S/N ZONA INDUSTRIAL DEL MUNICIPIO	\$ 3,875	\$ 6,000
MSP-OP-RP-70/17-AD	REHABILITACION DE CUARTEL DE SEGURIDAD, UBICADO EN LA CALLE MARIA CANTU TREVIÑO ENTRE DIAZ ORDAZ Y LUCIO BLANCO EN LA COL. LUCIO BLANCO	\$ 4,814	\$ 7,000
MSP-OP-RP-71/17-AD	ESTUDIO DE EVALUACION DE CONCRETO REFORZADO EN VIGAS DE SECCION NORTE DE PUENTE DE LA AV. MANUEL GOMEZ MORIN Y CALZADA DEL VALLE	\$ 272	\$ 273
MSP-OP-RP-74/17-IR	PROYECTO EJECUTIVO DE UNA NUEVA VIALIDAD QUE ESTARA UBICADA ENTRE LA CALLE ALEJANDRIA Y LA AV. ANITGUO CAMINO A SAN AGUSTIN EN LA COL. ANTIQUO CAMINO SAN AGUSTIN	\$ 465	\$ 465
MSP-OP-RP-80/17-IR	ANTES (REHAB PAV TAJIN DE JANITZIO 85 MTS AL SURVALLE) REHABILITACION DE PAVIMENTO EN CALLE XOCHIMILCO ENTRE UXMAL Y JANITZIO EN LA COL. SAN ANGEL	\$ -	\$ 680
MSP-OP-RP-PP-28/16-AD	CONSTRUCCION DE DERECHO DE PASO A UN LADO DE LA AV. COLONIAL DE LA SIERRA NO. 222 EN LA COL. COLONIAL DE LA SIERRA	\$ -	\$ 164
MSP-OP-RP-PP-40/16-AD	CONSTRUCCION DE REJILLA DE 6.00 POR 0.20 MTS. EN PRIVADA LAS UVAS EN LA COLONIA LA CIMA	\$ 27	\$ 41
MSP-OP-RP-PP-42/16-IR	REHABILITACION DE CANCHA DE BASQUETBOL "PARQUE VERDE LIMON" CALLE MIGUEL ALEMÁN Y C. BELISARIO DOMINGUEZ EN LA COL. VISTA MONTAÑA	\$ 422	\$ 1,122
MSP-OP-RP-PP-46/16-IR-BIS	CONSTRUCCION DE PLUVIAL Y REJILLA CAPTORA UBICADA EN LA CALLE TAMAZUNCHALE Y RIO SAN LORENZO EN LA COL. DEL VALLE	\$ 1,496	\$ 1,578
OBRA PLUVIAL DE GERARDO GONZALEZ HUERTA	OBRA PLUVIAL DE GERARDO GONZALEZ HUERTA	\$ 487	\$ 487
PLUV. ARR. CAPITAN Y MORONES PRIETO	PLUV. ARR. CAPITAN Y MORONES PRIETO	\$ -	\$ 44,731
PLUVIAL STA NORMA Y APERT VIALIDAD SAN AGUSTIN	PLUVIAL STA NORMA Y APERT VIALIDAD SAN AGUSTIN	\$ -	\$ 23,284
PRESUPUESTO PARTICIPATIVO	PRESUPUESTO PARTICIPATIVO	\$ -	\$ 29,457
REHAB DE PAV COL TAMPIQUITO	REHAB DE PAV COL TAMPIQUITO	\$ -	\$ 2,277
REHAB PAV LOUVRE DE VERSALLES A ARCO DEL TRIUNFO	REHAB PAV LOUVRE DE VERSALLES A ARCO DEL TRIUNFO	\$ -	\$ 720
REHAB PAV RIO DE LA PLATA H.LOBO CORREGIDORA GOMEZMORIN	REHAB PAV RIO DE LA PLATA H.LOBO CORREGIDORA GOMEZMORIN	\$ -	\$ 26,299
REHAB PAVIMENTOS VARIOS	REHAB PAVIMENTOS VARIOS	\$ -	\$ 3,393
Total General		\$ 294,458	\$ 835,674



CUENTA PÚBLICA MUNICIPAL 2017

GOBIERNO MUNICIPAL 2015 - 2018

Municipio de San Pedro Garza García, N.L.

Período del 1 de Enero al 31 de diciembre de 2017

INVERSIÓN EN ACTIVO FIJO

(Miles de Pesos)

CONCEPTO	INCURRIDO	PRESUPUESTO
REPUBLICANO AYUNTAMIENTO	335	376
SEC. DE DESARROLLO CULTURAL	2,161	3,240
SEC. DE DESARROLLO SOCIAL Y HUMANO	6,081	23,964
SEC. DE FINANZAS Y TESORERIA	1,938	2,049
SEC. DE LA CONTRALORIA Y TRANSPARENCIA	103	103
SEC. DE OBRAS PUBLICAS	1,466	1,574
SEC. DE ORDENAMIENTO Y DES. URBANO	2,774	3,098
SEC. DE SEGURIDAD MUNICIPAL	57,312	62,940
SEC. DE SERV. PUBLICOS Y MEDIO AMBIENTE	28,319	60,318
SEC. DEL REPUB. AYUNTAMIENTO	2,959	4,542
SECRETARIA DE DESARROLLO ECONOMICO	639	819
UNIDAD DE PLANEACION Y CONTROL	504	643
Total general	\$ 110,083	\$ 171,774

Se anexa información en archivo electrónico de las adquisiciones del ejercicio 2017



CUENTA PÚBLICA MUNICIPAL 2017

GOBIERNO MUNICIPAL 2015 - 2018

Municipio de San Pedro Garza García, N.L.

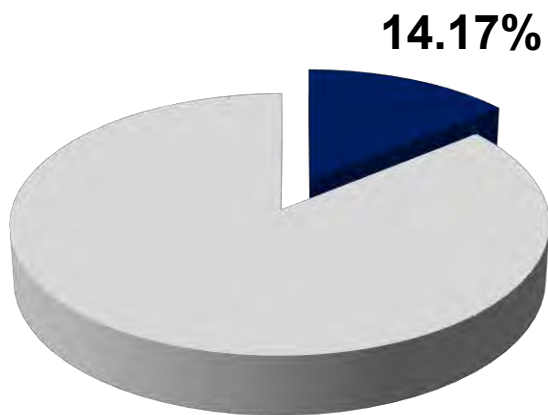
Período del 1 de Enero al 31 de diciembre de 2017

Amortización de la Deuda

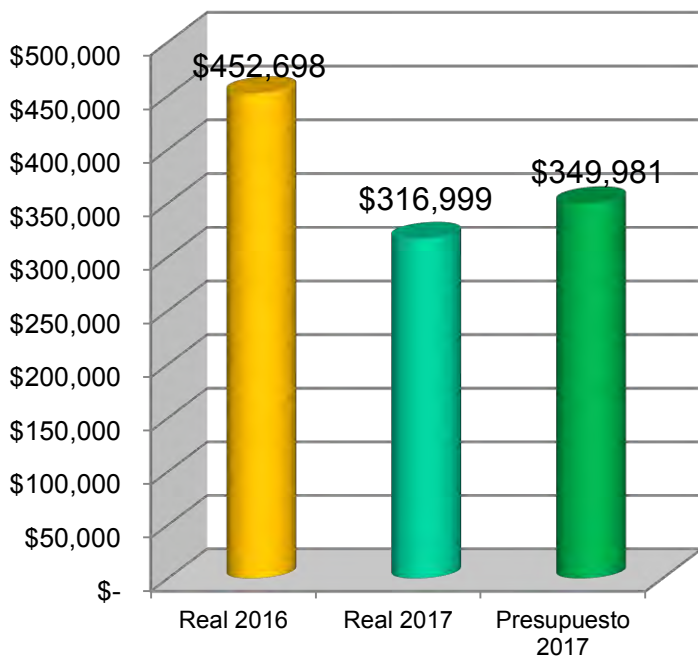
(Miles de Pesos)

Concepto	Egresos Acumulados del Ejercicio					Variación, Real 2017 vs Presupuesto 2017	% Real 2017
	Real 2016	Real 2017	Presupuesto 2017	Variación	Variación, Real 2017 vs Presupuesto 2017		
Amortización de la Deuda	\$ 394,977	\$ 280,808	\$ 280,773	\$ (35)	-0.01%	88.58%	
Gastos Financieros	16,344	28,056	26,197	(1,860)	-7.10%	8.85%	
Obligaciones aport. Publ. Priv.	27,464	4,782	27,756	22,974	82.77%	1.51%	
Sentencias, Resoluciones y Dev.	13,914	3,352	15,254	11,902	78.02%	1.06%	
Total	\$ 452,698	\$ 316,999	\$ 349,981	\$ 32,982	9.42%	100.00%	

Comportamiento



Porcentaje correspondiente con relación a los Egresos Totales





AMORTIZACIÓN DE LA DEUDA

El objetivo de este programa consiste en: efectuar los pagos de amortización y gastos financieros por los créditos contratados para la realización de las obras públicas productivas y las compras de activo fijo.

El monto erogado de este programa durante el periodo de Enero a Diciembre del año 2017, ascendió a la cantidad de **\$316 millones 999 mil pesos**, representa el 14.17% de los egresos totales. Esta erogación incluye los pagos anticipados por **\$ 212 millones 435 mil pesos que se efectuaron a** 05-cinco financiamientos bancarios, 02-dos para BANCO NACIONAL DE OBRAS Y SERVICIOS y BANREGIO GRUPO FINANCIERO, y 01-uno contratado en el año 2015 con BANORTE, S.A. DE C.V. El gasto real fue inferior en un 9.4% del presupuesto autorizado,

El monto destinado a este concepto se refleja en los siguientes conceptos:

Obligaciones Financieras

Gastos Financieros

Obligaciones APP

Sentencias, Resoluciones y Devoluciones



CUENTA PÚBLICA MUNICIPAL 2017

GOBIERNO MUNICIPAL 2015 - 2018

Municipio de San Pedro Garza García, N.L.

Período del 1 de Enero al 31 de diciembre de 2017

AMORTIZACIÓN DE LA DEUDA

Principales Gastos del Subprograma

(Miles de Pesos)

CONCEPTO	INCURRIDO	PRESUPUESTO
☐ OBLIGACIONES FINANCIERAS		
BANOBRAS 10071 PAGOS RP	\$ 77,324	\$ 77,324
BANORTE 78141671 PAGOS	66,784	66,784
BANREGIO 52 M PAGOS	40,079	40,079
BANOBRAS 10726 PAGOS	29,032	29,032
BANOBRAS 10071 PAGOS FORTAMUN	19,042	19,042
BANREGIO PAGOS 62321 FORTAMUN	14,935	14,935
BANCOMER 187M PAGOS FORTAMUN	14,873	14,873
BANORTE PAGOS RP	8,398	8,398
HSBC PAGOS RP	5,509	5,509

GASTOS FINANCIEROS

Principales Gastos del Subprograma

(Miles de Pesos)

CONCEPTO	INCURRIDO	PRESUPUESTO
☐ GASTOS FINANCIEROS		
INT. FIN. BANCOMER FORTAMUN	\$ 14,297	\$ 12,438
INT. FIN. BANOBRAS 10071 FORTAMUN	5,383	5,383
INTERESES POR CREDITO FID.745536	3,934	3,934
INTERESES FINANC. BANREGIO-13	2,224	2,224
INT. FINANCIAMIENTO BANOBRAS 2012 10726	1,482	1,482
INT.FIN. BANREGIO 62321 FORTAMUN	490	490
INT. FIN. BANORTE 24208819 RP	110	110
INT. FINANCIAMIENTO BANREGIO	76	76
INT. FIN. HSBC 471000402 RP	60	60



CUENTA PÚBLICA MUNICIPAL 2017
GOBIERNO MUNICIPAL 2015 - 2018

Municipio de San Pedro Garza García, N.L.

Período del 1 de Enero al 31 de diciembre de 2017

OBLIG. APORT. PÚBLICAS Y PRIVADAS
Principales Gastos del Subprograma
(Miles de Pesos)

CONCEPTO	INCURRIDO	PRESUPUESTO
▣ OBLIGACIONES FINANCIERAS		
APP RENG F1 Y F4 PAGOS	\$ 4,832	\$ 4,797

CONCEPTO	INCURRIDO	PRESUPUESTO
▣ OBLIGACIONES APOR. PUB. PRIVADAS		
INT APP RENG F1 Y F4	\$ 4,782	\$ 4,955

SENTENCIAS, RESOLUCIONES Y DEVOLUCIONES
Principales Gastos del Subprograma
(Miles de Pesos)

CONCEPTO	INCURRIDO	PRESUPUESTO
▣ SENTENCIAS, RESOLUCIONES Y DEV		
INTERESES Y ACTN DE PREDIAL	\$ 1,521	\$ 1,521
SENT. Y RES. DE PREDIAL	618	2,625
SENT. Y RES. DE ISAI	539	3,000
INTERESES Y ACTN DE ISAI	525	525
INTERESES Y ACTUALIZACION	133	750
SENT. Y RES. DE CONST. Y URB.	15	6,833



CUENTA PÚBLICA MUNICIPAL 2017

GOBIERNO MUNICIPAL 2015 - 2018

Municipio de San Pedro Garza García, N.L.

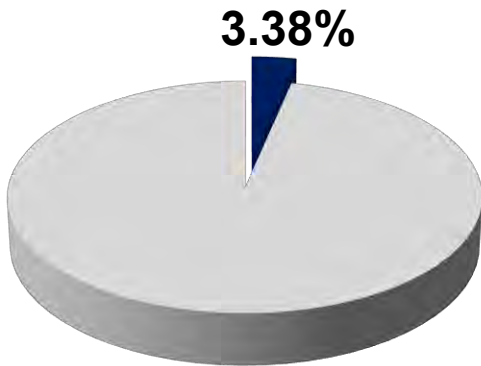
Período del 1 de Enero al 31 de diciembre de 2017

Organismos Descentralizados

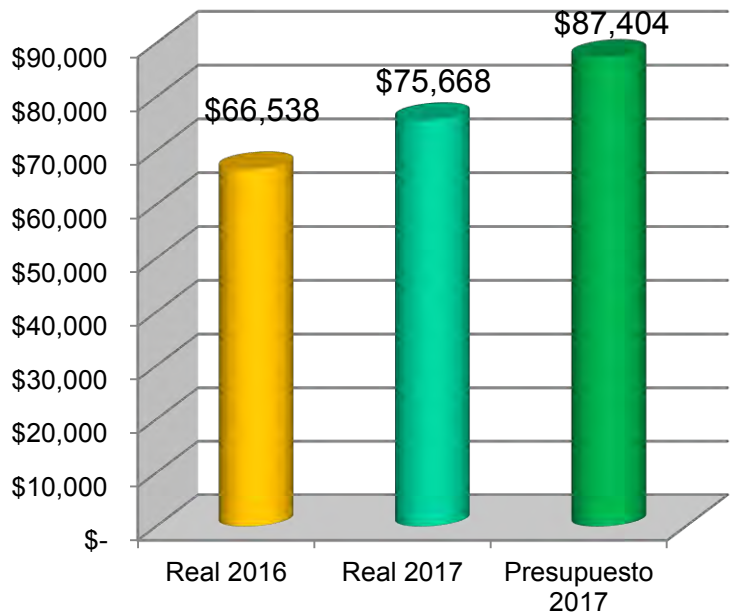
(Miles de Pesos)

Concepto	Egresos Acumulados del Ejercicio					Variación, Real 2017 vs Presupuesto 2017	% Real 2017
	Real 2016	Real 2017	Presupuesto 2017	Variación			
Instituto de Planeación Urbana	\$ -	\$ -	\$ 4,785	\$ 4,785	100.00%	0.00%	
Instituto Municipal de la Familia	5,013	5,825	5,825	-	0.00%	7.70%	
Instituto de la Juventud	8,630	9,986	9,986	-	0.00%	13.20%	
SUTSMP (SINDICATO MUNICIPAL)	52,895	59,858	56,809	(3,049)	-5.37%	79.11%	
Aportación a Fideicomisos	-	-	10,000	10,000	100.00%	0.00%	
Total	\$ 66,538	\$ 75,668	\$ 87,404	\$ 11,736	13.43%	100.00%	

Comportamiento



Porcentaje correspondiente con relación a los Egresos Totales





ORGANISMOS DESCENTRALIZADOS

El objetivo de este programa consiste en :

Promover el fortalecimiento y desarrollo de la familia como elemento básico de la sociedad, fomentar las condiciones que posibiliten la no discriminación, igualdad de oportunidades y trato de personas. Establecer una organización ciudadana que vele la calidad de vida en el Municipio, lograr continuidad en la aplicación de planes y programas de Desarrollo Urbano, así como apoyar a los jóvenes para que adquieran los conocimientos necesarios y se conviertan en verdaderos valores para el México del mañana.

Dentro del periodo comprendido del 01 de Enero al 31 de Diciembre del 2017, se erogó la cantidad de **\$75 millones 668 mil pesos** la cual representa el **3.38 %** de los Egresos Totales.



CUENTA PÚBLICA MUNICIPAL 2017
GOBIERNO MUNICIPAL 2015 - 2018

Municipio de San Pedro Garza García, N.L.

Período del 1 de Enero al 31 de diciembre de 2017

Pasivo Bancario y A.P.P. al 31 de diciembre del 2017
(Miles de Pesos)

Institución y Tipo de Crédito:	Saldo a DICIEMBRE 2017
BANCOMER	\$ 168,557
CRÉDITO Contratado en año 2016 a Tasa de TIIE + 1.00 pts	
SUBTOTAL	\$ 168,557
APP SAN PEDRO NET	\$ 64,477
ARRENDAMIENTO FINANCIERO Contratado en año 2015	
SUBTOTAL	\$ 64,477
TOTAL DEUDA BANCARIA Y APP	\$ 233,034



CUENTA PÚBLICA MUNICIPAL 2017

GOBIERNO MUNICIPAL 2015 - 2018

Municipio de San Pedro Garza García, N.L.

Período del 1 de Enero al 31 de diciembre de 2017

Financiamiento 2015 Banorte, S.A.

Dic-23-2015	Monto Original del Financiamiento Banorte 2015	\$75,783,908.09
Dic-2015 a Marzo 2018	Rendimientos Generados	\$8,645,073.97
		\$84,428,982.06
APLICACIÓN DEL FINANCIAMIENTO		
Ene-Dic-2016	Inversión en Obra Pública Autorizada con Financiamiento Banorte-15 autorizada por Rep. Ayuntamiento, pagada inicialmente con Recurso Municipal, reembolso ejecutado en 2016	\$19,035,788.43
Ene-Dic-2016	Inversión en Obra Pública Autorizada con Financiamiento Banorte-15 autorizada por Rep. Ayuntamiento, pagada inicialmente con Recurso Municipal, reembolso NO ejecutado en 2016	\$3,889,625.43
Ene-Dic-2017	Inversión en Obra Pública Autorizada con Financiamiento Banorte-15 autorizada por Rep. Ayuntamiento, pagada inicialmente con Recurso Municipal, reembolso NO ejecutado en 2017	\$34,110,214.33
Ene-Oct-2017	Inversión en Obra Pública Autorizada con Financiamiento Banorte-15 autorizada por Rep. Ayuntamiento, pagada inicialmente con Recurso Municipal, reembolso NO ejecutado en 2017 y a marzo 2018	\$27,393,353.88
	Reembolso No efectuado a recurso Municipal	\$84,428,982.07
Oct- 26-2017	Pago Anticipado a Capital del Financiamiento Banorte -15	\$55,415,267.10
<p>En virtud de la existencia de liquidez de Ingresos Municipales, los pagos de las OBRAS se efectuaron de recursos Municipales, así como el adeudo existente al 26 de octubre de 2017 fue liquidado al FINANCIAMIENTO BANORTE-15</p>		
<p><i>Nota: Los reembolsos pendientes se efectuaran en el Mes de Marzo de 2018</i></p>		



VII.- Estados financieros consolidados

Atendiendo a lo dispuesto por el Consejo Nacional de Armonización Contable, en la disposición emitida “Norma en materia de consolidación de Estados Financieros y demás información contable”, aprobada por el mismo Consejo el 24 de Septiembre de 2014, y publicado en el Diario Oficial de la Federación del 6 de Octubre de 2014, se presentan en este anexo los siguientes informes consolidados:

1. Estado de situación financiera;
2. Estado de actividades;
3. Estado de variación de la hacienda pública;
4. Estado de cambios en la situación financiera, y
5. Estado de flujos de efectivo.

Para la consolidación de los Estados Financieros, el Municipio tomo la información emitida de forma individual por los siguientes organismos:

Instituto Municipal de la Familia del MSP

Instituto Municipal de la Juventud del MSP

Nota: los estados financieros consolidados firmados se incluyen en el Anexo II



CUENTA PÚBLICA MUNICIPAL 2017

GOBIERNO MUNICIPAL 2015 - 2018

Municipio de San Pedro Garza García, N.L.

Período del 1 de Enero al 31 de diciembre de 2017

(Miles de Pesos)

Estado de Situación Financiera Consolidado del Municipio de San Pedro Garza García Al 31 de diciembre de 2017 y 2016	MSPGG		INFAMILIA		IMJSP		SUMATORIA 2017	ELIMINACIÓN 2017	CONSOLIDACIÓN 2017
	2017	2016	2017	2016	2017	2016			
ACTIVO									
Activo Circulante									
Efectivo y Equivalentes	1,119,027	707,210	751	781	808	751	1,120,586	0	1,120,586
Derechos a Recibir Efectivo o Equivalentes	34,224	35,680	0	4	49	13	34,273	0	34,273
Derechos a Recibir Bienes o Servicios	74,781	28,628	0	0	0	0	74,781	0	74,781
Total de Activos Circulantes	1,228,032	771,518	751	785	857	764	1,229,639	0	1,229,639
Activo No Circulante									
Inversiones Financieras a Largo Plazo	78,631	65,541	0	0	0	0	78,631	0	78,631
Bienes Inmuebles, Infraestructura y Construcciones en Proceso	1,464,111	1,279,862	0	0	0	0	1,464,111	0	1,464,111
Bienes Muebles	507,450	403,784	588	474	605	434	508,643	0	508,643
Activos Intangibles	37,284	36,760	0	0	637	0	37,921	0	37,921
Depreciación, Deterioro y Amortización Acumulada de Bienes	-507,493	-425,749	-311	-250	-232	-106	-508,036	0	-508,036
Activos Diferidos	274,698	274,698	0	0	0	0	274,698	0	274,698
Total de Activos No Circulantes	1,854,682	1,634,894	277	224	1,009	328	1,855,968	0	1,855,968
Total del Activo	3,082,713	2,406,411	1,028	1,008	1,866	1,092	3,085,608	0	3,085,608
PASIVO									
Pasivo Circulante									
Cuentas por Pagar a Corto Plazo	114,908	110,240	213	176	110	170	115,230	0	115,230
Porción a Corto Plazo de la Deuda Pública a Largo Plazo	20,372	81,133	0	0	0	0	20,372	0	20,372
Pasivos Diferidos a Corto Plazo	746	470	0	0	0	0	746	0	746
Fondos y Bienes de Terceros en Garantía y/o Administración a Corto Plazo	2,431	885	0	0	0	0	2,431	0	2,431
Otros Pasivos a Corto Plazo	306	290	0	0	0	0	306	0	306
Total de Pasivos Circulantes	138,763	193,018	213	176	110	170	139,085	0	139,085
Pasivo No Circulante									
Deuda Pública a Largo Plazo	212,663	432,712	0	0	0	0	212,663	0	212,663
Provisiones a Largo Plazo	175,247	155,436	0	0	0	0	175,247	0	175,247
Total de Pasivos No Circulantes	387,910	588,149	0	0	0	0	387,910	0	387,910
Total del Pasivo	526,673	781,167	213	176	110	170	526,995	0	526,995
Hacienda Pública/Patrimonio									
Hacienda Pública/Patrimonio Contribuido									
Hacienda Pública/Patrimonio Generado	2,556,041	1,625,245	815	832	1,757	923	2,558,612	0	2,558,612
Resultados del Ejercicio (Ahorro/ Desahorro)	979,630	663,675	-14	341	742	354	980,358	0	980,358
Resultados de Ejercicios Anteriores	1,432,333	801,352	832	492	923	568	1,434,088	0	1,434,088
Revalúos	60,971	60,971	0	0	0	0	60,971	0	60,971
Rectificaciones de Resultados de Ejercicios Anteriores	83,106	99,245	-3	0	92	0	83,195	0	83,195
Exceso o Insuficiencia en la Actualización de la Hacienda Pública/Patrimonio									
Total Hacienda Pública/Patrimonio	2,556,041	1,625,245	815	832	1,757	923	2,558,612	0	2,558,612
Total del Pasivo y Hacienda Pública/Patrimonio	3,082,713	2,406,411	1,028	1,008	1,866	1,092	3,085,608	0	3,085,608



CUENTA PÚBLICA MUNICIPAL 2017

GOBIERNO MUNICIPAL 2015 - 2018

Municipio de San Pedro Garza García, N.L.

Período del 1 de Enero al 31 de diciembre de 2017

(Miles de Pesos)

Estado de Actividades Consolidado del Municipio de San Del 1o de Enero al 31 de Diciembre de 2017	MSPGG 2017	INFAMILIA 2017	IMJSP 2017	SUMATORIA	ELIMINACIÓN	CONSOLIDACIÓN
INGRESOS Y OTROS BENEFICIOS						
Ingresos de la Gestión:	1,394,775	-	599	1,395,373		1,395,373
Impuestos	1,085,636	-	-	1,085,636		1,085,636
Derechos	122,295	-	-	122,295		122,295
Productos de Tipo Corriente	109,016	-	-	109,016		109,016
Aprovechamientos de Tipo Corriente	77,828	-	599	78,426		78,426
Participaciones, Aportaciones, Transferencias,	1,299,822	6,055	10,737	1,316,614		1,300,803
Participaciones y Aportaciones	1,299,822	-	751	1,300,573		1,300,573
Transferencia, Asignaciones, Subsidios y Otras Ayudas	-	6,055	9,986	16,041	15,811	230
Otros Ingresos y Beneficios	1,264	-	102	1,366		1,366
Ingresos Financieros	-	-	43	43		43
Otros Ingresos y Beneficios Varios	1,264	-	59	1,323		1,323
Total de Ingresos y Otros Beneficios	2,695,862	6,055	11,437	2,713,353	15,811	2,697,543
GASTOS Y OTRAS PÉRDIDAS						
Gastos de Funcionamiento	1,444,204	6,007	10,125	1,460,336		1,460,336
Servicios Personales	934,735	4,706	5,406	944,847		944,847
Materiales y Suministros	124,501	118	788	125,407		125,407
Servicios Generales	384,967	1,183	3,931	390,081		390,081
Transferencia, Asignaciones, Subsidios y Otras Ayudas	72,535	-	445	72,980		57,169
Transferencias Internas y Asignaciones al Sector Público	39,017	-	-	39,017	15,811	23,207
Ayudas Sociales	33,435	-	445	33,879		33,879
Donativos	-	-	-	-		-
Intereses, Comisiones y Otros Gastos de la Deuda Pública	32,839	-	-	32,839		206,532
Intereses de la Deuda Pública	32,839	-	-	32,839		32,839
Otros Gastos y Pérdidas Extraordinarias	86,659	61	126	86,847		86,847
Estimaciones, Depreciaciones, Deterioros, Obsolescencia y Amortizaciones	86,659	61	126	86,847		86,847
Otros Gastos	-	-	-	-		-
Inversión Pública	79,995	-	-	79,995		79,995
Inversión Pública no Capitalizable	79,995	-	-	79,995		79,995
Total de Gastos y Otras Pérdidas	1,716,232	6,068	10,695	1,732,995	15,811	1,717,184
Resultados del Ejercicio (Ahorro/Desahorro)	979,630	-	742	980,358	-	980,358



CUENTA PÚBLICA MUNICIPAL 2017

GOBIERNO MUNICIPAL 2015 - 2018

Municipio de San Pedro Garza García, N.L.

Período del 1 de Enero al 31 de diciembre de 2017

(Miles de Pesos)

Concepto	MSPGG				INFAMILIA			IMJSP			SUMATORIA	ELIMINACIÓN	CONSOLIDACIÓN
	Hacienda Pública / Patrimonio Generado de Ejercicio Anteriores	Hacienda Pública / Patrimonio Generado de Ejercicio	Ajustes por Cambios de Valor	Total	Hacienda Pública / Patrimonio Generado de Ejercicio Anteriores	Hacienda Pública / Patrimonio Generado de Ejercicio	Total	Hacienda Pública / Patrimonio Generado de Ejercicio Anteriores	Hacienda Pública / Patrimonio Generado de Ejercicio	Total			
Hacienda Pública/ Patrimonio Neto al Final del Ejercicio Anterior 2015	- 49,812	1,159,925		1,110,013	419	73	492	602	33	568	1,111,073	0	1,111,073
Patrimonio Neto Inicial Ajustado del Ejercicio	-	-	-	-	0	0	0	0	0	0	0	0	0
Variaciones de la Hacienda Pública / Patrimonio Neto del Ejercicio	- 148,444	663,675	-	515,231	0	341	341	0	354	354	515,926	0	515,926
Resultados del Ejercicio (Ahorro/Desahorro)	-	663,675	-	663,675	-	341	341	-	354	-	664,370	0	664,370
Rectificaciones de Resultados de Ejercicios Anteriores	- 148,444	-	-	148,444	-	-	-	-	-	-	-	-	-
Hacienda Pública / Patrimonio Neto Final del Ejercicio 2016	- 198,256	1,823,500	-	1,625,245	419	413	832	602	321	923	1,627,000	0	1,627,000
Cambios en la Hacienda Pública / Patrimonio Neto del Ejercicio 2017	-	-	-	-	0	0	0	0	0	0	0	0	0
Variaciones de la Hacienda Pública / Patrimonio Neto del Ejercicio	- 48,834	979,630	-	930,796	-3	-14	-17	92	742	834	931,613	0	931,613
Resultados del Ejercicio (Ahorro/Desahorro)	-	979,630	-	979,630	-	14	-14	-	742	-	980,358	0	980,358
Rectificaciones de Resultados de Ejercicios Anteriores	- 48,834	-	-	48,834	3	-	-1	92	-	92	-48,743	1	-48,744
Saldo Neto en la Hacienda Pública / Patrimonio 2017	- 247,090	2,139,455	-	2,556,041	416	59	815	694	708	1,757	2,558,612	0	2,558,612



CUENTA PÚBLICA MUNICIPAL 2017

GOBIERNO MUNICIPAL 2015 - 2018

Municipio de San Pedro Garza García, N.L.

Período del 1 de Enero al 31 de diciembre de 2017

(Miles de Pesos)

Estado de Cambios en la Situación Financiera Consolidado del Municipio de San Pedro Garza García Del 1 de Enero al 31 de diciembre de 2017													
	MSPGG		INFAMILIA		IMJSP		sumatoria		ELIMINACIÓN		CONSOLIDACIÓN		
	Origen	Aplicación	Origen	Aplicación	Origen	Aplicación	Origen	Aplicación	Origen	Aplicación	Origen	Aplicación	
Activo													
Activo Circulante													
Efectivo y Equivalentes	-	411,818	-	30	-	-	57	-	30	411,874	-	30	411,874
Derechos a Recibir Efectivo o Equivalentes	-	1,456	-	4	-	-	36	-	1,460	36	-	1,460	36
Derechos a Recibir Bienes o Servicios	-	46,152	-	-	-	-	-	-	-	46,152	-	-	46,152
Activo No Circulante													
Inversiones Financieras a Largo Plazo	-	13,091	-	-	-	-	-	-	-	13,091	-	-	13,091
Bienes Inmuebles, Infraestructura y Construcciones en Proceso	-	184,249	-	-	-	-	-	-	-	184,249	-	-	184,249
Bienes Muebles	-	103,667	-	-	115	-	170	-	-	103,952	-	-	103,952
Activos Intangibles	-	525	-	-	-	-	637	-	-	1,161	-	-	1,161
Depreciación, Deterioro y Amortización Acumulada de Bienes	-	81,743	-	61	-	126	-	-	81,931	-	-	81,931	-
Activos Diferidos	-	-	-	-	-	-	-	-	-	-	-	-	-
Pasivo													
Pasivo Circulante													
Cuentas por Pagar a Corto Plazo	4,667	-	37	-	-	-	60	-	4,704	60	4,704	-	60
Porción a Corto Plazo de la Deuda Pública a Largo Plazo	-	60,761	-	-	-	-	-	-	-	60,761	-	-	60,761
Pasivos Diferidos a Corto Plazo	275	-	-	-	-	-	-	-	275	-	275	-	-
Fondos y Bienes de Terceros en Garantía y/o Administración a Corto Plazo	1,546	-	-	-	-	-	-	-	1,546	-	1,546	-	-
Pasivo No Circulante													
Deuda Pública a Largo Plazo	-	220,050	-	-	-	-	-	-	-	220,050	-	-	220,050
Provisiones a Largo Plazo	19,811	-	-	-	-	-	-	-	19,811	-	19,811	-	-
HACIENDA PÚBLICA/PATRIMONIO													
Hacienda Pública/Patrimonio Contribuido													
Hacienda Pública/Patrimonio Generado													
Resultados del Ejercicio (Ahorro/Desahorro)	979,630	-	-	-	354	387	-	-	980,018	354	980,018	-	354
Resultados de Ejercicios Anteriores	-	32,694	341	-	-	354	-	-	695	32,694	695	-	32,694
Rectificaciones de Resultados de Ejercicios Anteriores	-	16,140	-	-	3	92	-	-	92	16,143	92	-	16,143
Exceso o Insuficiencia en la Actualización de la Hacienda Pública/Patrimonio													



CUENTA PÚBLICA MUNICIPAL 2017

GOBIERNO MUNICIPAL 2015 - 2018

Municipio de San Pedro Garza García, N.L.

Período del 1 de Enero al 31 de diciembre de 2017

(Miles de Pesos)

Estado de Flujos de Efectivo
Del 1 de Enero al 31 de diciembre de 2017

Concepto	MSPGG	INFAMILIA	IMJSP	SUMATORIA	ELIMINACIÓN	CONSOLIDACION
	2017	2017	2017	2017	2017	2017
Flujos de Efectivo de las Actividades de Operación						
Origen	2,694,327	6,055	11,437	2,711,818	0	2,711,818
Impuestos	1,085,636	0	0	1,085,636	0	1,085,636
Derechos	122,295	0	0	122,295	0	122,295
Productos de Tipo Corriente	107,481	0	0	107,481	0	107,481
Aprovechamientos de Tipo Corriente	77,828	0	599	78,426	0	78,426
Participaciones y Aportaciones	1,299,822	0	751	1,300,573	0	1,300,573
Transferencias, Asignaciones y Subsidios y Otras Ayudas	0	6,055	9,986	16,041	15,811	230
Otros Orígenes de Operación	1,264	0	102	1,366	0	1,366
Aplicación	1,516,738	6,007	10,569	1,533,315	0	1,533,315
Servicios Personales	934,735	4,706	5,406	944,847	0	944,847
Materiales y Suministros	124,501	118	788	125,407	0	125,407
Servicios Generales	384,967	1,183	3,931	390,081	0	390,081
Transferencias Internas y Asignaciones al Sector Público	39,017	0	0	39,017	15,811	23,207
Ayudas Sociales	33,435	0	445	33,879	0	33,879
Donativos	0	0	0	0	0	0
Flujos Netos de Efectivo por Actividades de Operación	1,177,588	47	868	1,178,503	0	1,178,503
Flujos de Efectivo de las Actividades de Inversión						
Origen	-21,786	0	92	-21,694	0	-21,694
Bienes Inmuebles, Infraestructura y Construcciones en Proceso	0	0	0	0	0	0
Bienes Muebles	1,535	0	0	1,535	0	1,535
Otros Orígenes de Inversión	-23,321	0	92	-23,229	0	-23,229
Aplicación	398,865	118	807	399,790	0	399,790
Construcciones en Proceso	118,543	0	0	119,464	0	119,464
Bienes Muebles e Inmuebles	280,322	115	807	280,326	0	280,326
Otras Aplicaciones de Inversión	0	0	0	0	0	0
Flujos Netos de Efectivo por Actividades de Inversión	-420,651	-118	-715	-421,484	0	-421,484
Flujo de Efectivo de las Actividades de Financiamiento						
Origen	23,532	37	-60	23,509	0	23,509
Endeudamiento Neto	0	0	0	0	0	0
Interno	0	0	0	0	0	0
Externo	0	0	0	0	0	0
Otros Orígenes de Financiamiento	23,532	37	-60	23,509	0	23,509
Aplicación	368,652	-4	36	368,684	0	368,684
Servicios de la Deuda	0	0	0	0	0	0
Interno	0	0	0	0	0	0
Externo	0	0	0	0	0	0
Otras Aplicaciones de Financiamiento	368,652	-4	36	368,684	0	368,684
Flujos netos de Efectivo por Actividades de Financiamiento	-345,120	41	-96	-345,175	0	-345,175
Incremento/Disminución Neta en el Efectivo y Equivalentes	411,818	-30	57	411,845	0	411,845
Efectivo y Equivalentes al Efectivo al Inicio del Ejercicio	707,210	781	751	708,741	0	708,741
Efectivo y Equivalentes al Efectivo al Final del Ejercicio	1,119,027	751	808	1,120,586	0	1,120,586



CUENTA PÚBLICA MUNICIPAL 2017

GOBIERNO MUNICIPAL 2015 - 2018

Municipio de San Pedro Garza García, N.L.

Período del 1 de Enero al 31 de diciembre de 2017

NOTAS A LOS ESTADOS FINANCIEROS CONSOLIDADOS (Miles de Pesos)

a) NOTAS DE DESGLOSE

I) NOTAS AL ESTADO DE SITUACIÓN FINANCIERA

Activo

Efectivo y Equivalentes

Representa los saldos de las cuentas de caja, fondos fijos y revolventes, bancos e inversiones financieras con vencimiento menor a 3 meses, todos en moneda nacional y su integración al 31 de diciembre de 2017 es la siguiente:

	2017			
MSPGG	\$ 1,119,027			
INFAMILIA	751			
IMJSP	808			
Total	\$ 1,120,586			

Derechos a recibir Efectivo y Equivalentes y Bienes o Servicios a Recibir

Al 31 de Diciembre de 2017 se conforma como sigue:

	MSPGG	INFAMILIA	IMJSP	Total
Cuentas por cobrar a corto plazo			\$ 40	\$ 40
Deudores Diversos por Cobrar a Corto Plazo	34,210	-	9	34,219
Otros Derechos a Recibir Efectivo o Equivalentes a Corto Plazo	14			14
	\$ 34,224	\$ -	\$ 49	\$ 34,273

Inversiones Financieras

El principal Fideicomiso del Municipio es el constituido con Value S.A de C.V., con el propósito principal de coadyuvar en el pago del plan de pensiones y jubilaciones del Municipio de San Pedro Garza García.

Al 31 de diciembre de 2017 el saldo se integra de la siguiente manera:

	MSPGG			
FIDEICOMISO VALUE-FDO PENSIONES	\$ 78,621			
FIDEICOMISO IMP. PREDIAL BANORTE	10			
	\$ 78,631			



CUENTA PÚBLICA MUNICIPAL 2017

GOBIERNO MUNICIPAL 2015 - 2018

Municipio de San Pedro Garza García, N.L.

Período del 1 de Enero al 31 de diciembre de 2017

NOTAS DE LOS ESTADOS FINANCIEROS CONSOLIDADOS

(Miles de Pesos)

Bienes Muebles, Inmuebles e Intangibles	MSPGG	INFAMILIA	IMJSP	Total
Terrenos	\$ 774,596			\$ 774,596
Edificios no Habitacionales	455,021			455,021
Construcciones en Proceso en Bienes de Dominio Público	216,076			216,076
Construcciones en Proceso en Bienes Propios	18,419			18,419
Mobiliario y Equipo de Administración	71,046	588	364	71,998
Mobiliario y Equipo Educativo y Recreativo	43,613		45	43,658
Equipo e Instrumental Médico y de Laboratorio	1,631			1,631
Equipo de Transporte	117,467		196	117,663
Equipo de Defensa y Seguridad	16,920			16,920
Maquinaria, Otros Equipos y Herramientas	256,773			256,773
Software	30,384		637	31,021
Licencias	6,900			6,900
Depreciación Acumulada de Bienes Inmuebles	- 148,447			- 148,447
Depreciación Acumulada de Bienes Muebles	- 327,302	- 311	- 179	- 327,793
Amortización Acumulada de Activos Intangibles	- 31,743		- 53	- 31,796
	\$ 1,501,353	\$ 277	\$ 1,009	\$ 1,502,640
Pasivo				
Cuentas por pagar				
	MSPGG	INFAMILIA	IMJSP	Total
Proveedores por Pagar a Corto Plazo	\$ 80,527			\$ 80,527
Contratistas por Obras P-blicas por Pagar a Corto Plazo	5,313			5,313
Retenciones y Contribuciones por Pagar a Corto Plazo	19,502	189	110	19,800
Otras Cuentas por Pagar a Corto Plazo	9,566	24		9,591
	\$ 114,908	\$ 213	\$ 110	\$ 115,230

El Municipio de San Pedro Garza García cuenta con pasivos a Largo Plazo que se encuentran documentados en sus notas

II) NOTAS AL ESTADO DE ACTIVIDADES

Ingresos de Gestión

Los ingresos por rubro del ejercicio del 2017 se integran de la siguiente manera:

	MSPGG	INFAMILIA	IMJSP	Total
Impuestos sobre los ingresos	\$ 874			\$ 874
Impuestos sobre el patrimonio	1,072,663			1,072,663
Accesorios	11,929			11,929
Otros Impuestos	170			170
Derechos por prestación de servicios	40,208		102	40,310
Otros Derechos	81,100			81,100
Accesorios	987			987
Productos de tipo corriente	106,693			106,693
Productos no comprendidos en las fracciones de la Ley de Ingresos causadas en ejercicios fiscales anteriores pendientes de liquidación o pago	2,323			2,323
Aprovechamientos de tipo corriente	77,828		599	78,426
Aprovechamientos no comprendidos en las fracciones de la Ley de Ingresos causadas en ejercicios fiscales anteriores pendientes de liquidación o pago	1,264			1,264
Participaciones	1,015,570		751	1,016,321
Aportaciones	284,252			284,252
Transferencias al Resto del Sector Público		6,055	9,986	16,041
	\$ 2,695,862	\$ 6,055	\$ 11,437	\$ 2,713,353



CUENTA PÚBLICA MUNICIPAL 2017

GOBIERNO MUNICIPAL 2015 - 2018

Municipio de San Pedro Garza García, N.L.

Período del 1 de Enero al 31 de diciembre de 2017

NOTAS DE LOS ESTADOS FINANCIEROS CONSOLIDADOS (Miles de Pesos)

Gastos y Otras Pérdidas:	MSPGG	INFAMILIA	IMJSP	Total
Gastos de Funcionamiento	\$ 1,444,204	\$ 6,007	\$ 10,125	\$ 1,460,336
Transferencias, Asignaciones, Subsidios y otras Ayudas	72,535	-	445	72,980
Intereses, Comisiones y Otros Gastos de la Deuda Pública	32,839	-	-	32,839
Otros Gastos y Pérdidas Extraordinarias	86,659	61	126	86,847
Inversión Pública	79,995	-	-	79,995
	\$ 1,716,232	\$ 6,068	\$ 10,695	\$ 1,732,995

III) NOTAS AL ESTADO DE VARIACIÓN EN LA HACIENDA PÚBLICA

El monto de variación en la Hacienda Pública se debe principalmente al Patrimonio Generado del Ejercicio que es el resultado de los ingresos y gastos del Estado de Actividades del periodo 2017.

Adicionalmente se realizaron afectaciones al Patrimonio Generado de Ejercicios Anteriores, por la terminación de obras públicas, reclasificaciones contables de ejercicios anteriores, entre otros.

IV) NOTAS AL ESTADO DE FLUJOS DE EFECTIVO

Efectivo y equivalentes

1. El análisis de los saldos inicial y final que figuran en la última parte del Estado de Flujo de Efectivo en la cuenta de efectivo y equivalentes es como sigue:

	2017	2016
MSPGG	\$ 1,119,027	\$ 707,210
INFAMILIA	751	781
IMJSP	808	751
Total	\$ 1,120,586	\$ 708,741

2. El detalle de adquisición de bienes muebles e inmuebles del ejercicio 2017 por rubro se integra de la siguiente manera:

	MSPGG	INFAMILIA	IMJSP	Total
Terrenos	\$ 927			\$ 927
Edificios no Habitacionales	8,509			8,509
Mobiliario y Equipo de Administración	15,601	115		15,716
Mobiliario y Equipo Educativo y Recreativo	1,873			1,873
Equipo e Instrumental Médico y de Laboratorio	173			173
Equipo de Transporte	38,021		807	38,828
Equipo de Defensa y Seguridad	1,211			1,211
Maquinaria, Otros Equipos y Herramientas	51,703			51,703
Software	174			174
Licencias	351			351
	\$ 118,543	\$ 115	\$ 807	\$ 119,464

3. Conciliación de los Flujos de Efectivo Netos de las Actividades de Operación y la cuenta de Ahorro/Desahorro antes de Rubros Extraordinarios

	MSPGG	INFAMILIA	IMJSP	Total
Flujos Netos de Efectivo por Actividades de Operación	\$ 1,177,588	\$ 47	\$ 868	\$ 1,178,503
Intereses de la Deuda Pública	32,839			32,839
Estimaciones, Depreciaciones, Deterioros, Obsolescencias, Amortizaciones y Provisiones	86,659	61	126	86,847
Inversión Pública No Capitalizable	79,995			79,995
Venta de Activo Fijo	1,535			1,535
	\$ 979,630	-\$ 14	\$ 742	\$ 980,358
Ahorro/Desahorro Neto del Ejercicio				\$ 980,358

NOTAS DE MEMORIA (CUENTAS DE ORDEN)

Se encontraran disponibles en las notas de cada ente público.

NOTAS DE GESTIÓN ADMINISTRATIVA

Se encontraran disponibles en las notas de cada ente público.



Avances del Plan Municipal de Desarrollo 2015 - 2018



CUENTA PÚBLICA MUNICIPAL 2017

GOBIERNO MUNICIPAL 2015 - 2018

Municipio de San Pedro Garza García, N.L.

Período del 1 de Enero al 31 de diciembre de 2017

Estructura del Siplan

Eje	Estrategias	Líneas de Acción	Indicadores	Avance del 1° de enero al 31 de diciembre 2017
Transformando tu Gobierno	10	40	59	73.37%
Transformando tu Ciudad	14	60	84	71.02%
Transformando tu Familia y tu Comunidad	15	83	186	68.76%
	39	176	329	

***El porcentaje de avance corresponde al año 2017**



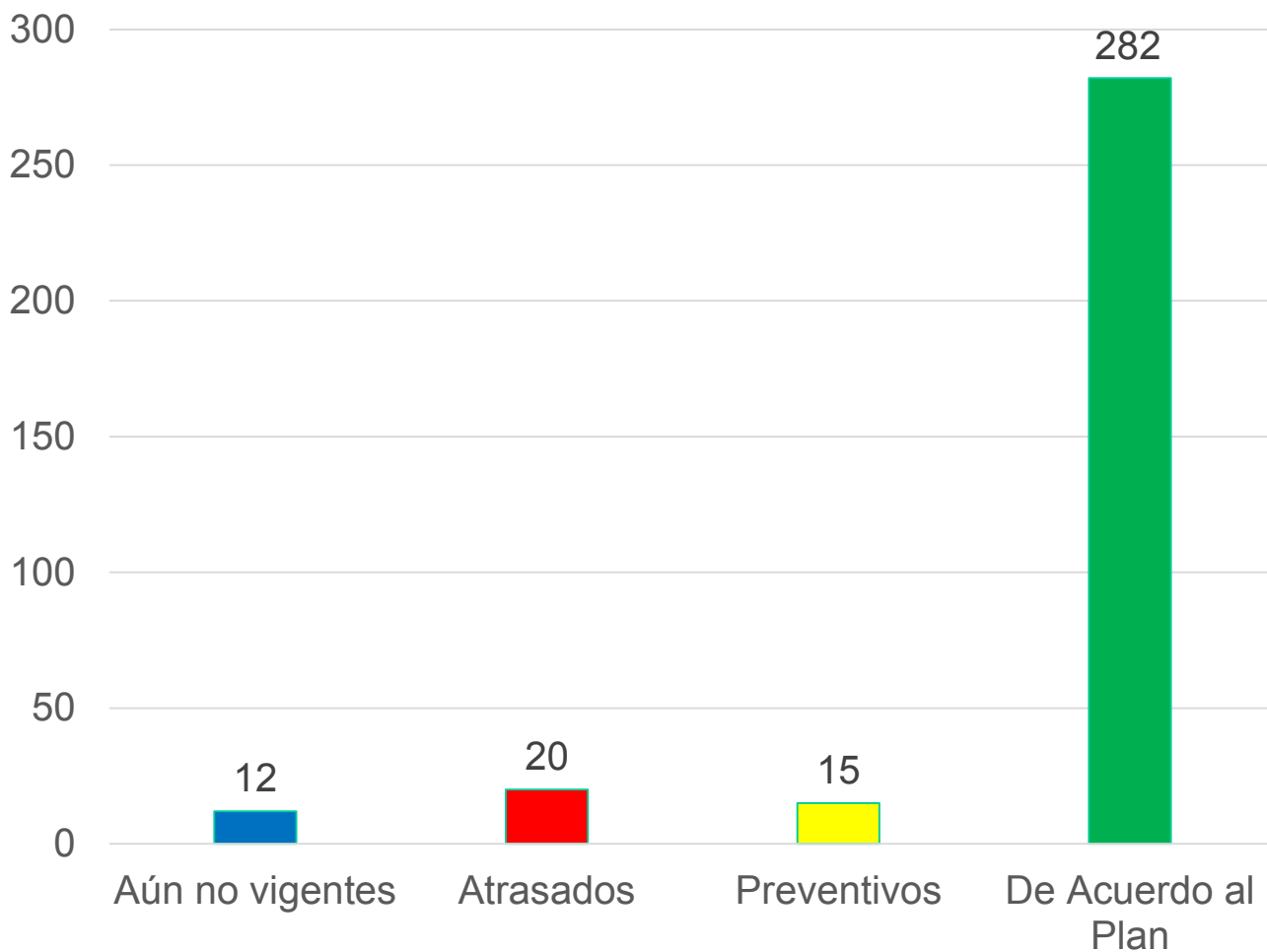
CUENTA PÚBLICA MUNICIPAL 2017

GOBIERNO MUNICIPAL 2015 - 2018

Municipio de San Pedro Garza García, N.L.

Período del 1 de Enero al 31 de diciembre de 2017

Estatus de Indicadores





CUENTA PÚBLICA MUNICIPAL 2017

GOBIERNO MUNICIPAL 2015 - 2018

Municipio de San Pedro Garza García, N.L.

Período del 1 de Enero al 31 de diciembre de 2017

Secretaría	Aún no vigentes	Atrasados	Preventivos	De Acuerdo al Plan	Total
Secretaría de Finanzas y Tesorería	0	0	0	3	3
Secretaría de Administración	0	0	0	11	11
Secretaría de Cultura	0	0	1	22	23
Secretaría de Desarrollo Social y Humano	1	5	2	55	63
Secretaría de Ordenamiento y Desarrollo Urbano	3	0	0	11	14
Secretaría de la Contraloría y Transparencia	0	2	0	15	17
Secretaría de Obras Públicas	0	0	0	2	2
Secretaría de Seguridad Pública Municipal	2	7	4	40	53
Secretaría de Servicios Públicos y Medio Ambiente	1	0	0	24	25
Secretaría Particular	0	0	0	10	10
Unidad de Planeación y Control	0	0	0	3	3
Secretaría de Desarrollo Económico	2	5	6	5	18
Instituto Municipal de la Familia	0	0	0	29	29
Instituto Municipal de la Juventud	1	0	2	36	39
Secretaría de Ayuntamiento	2	1	0	16	19
	12	20	15	282	329



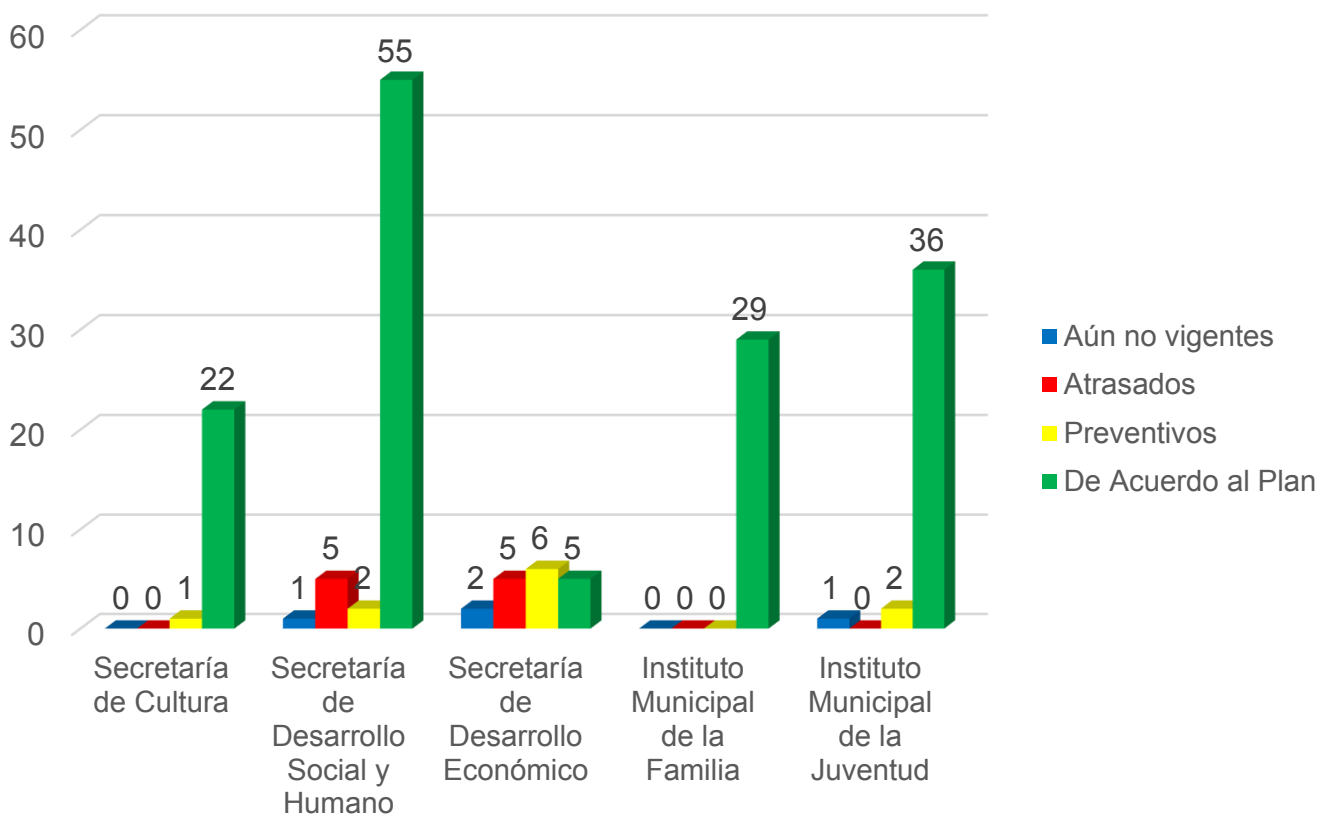
CUENTA PÚBLICA MUNICIPAL 2017

GOBIERNO MUNICIPAL 2015 - 2018

Municipio de San Pedro Garza García, N.L.

Período del 1 de Enero al 31 de diciembre de 2017

Transformando tu Familia y tu Comunidad





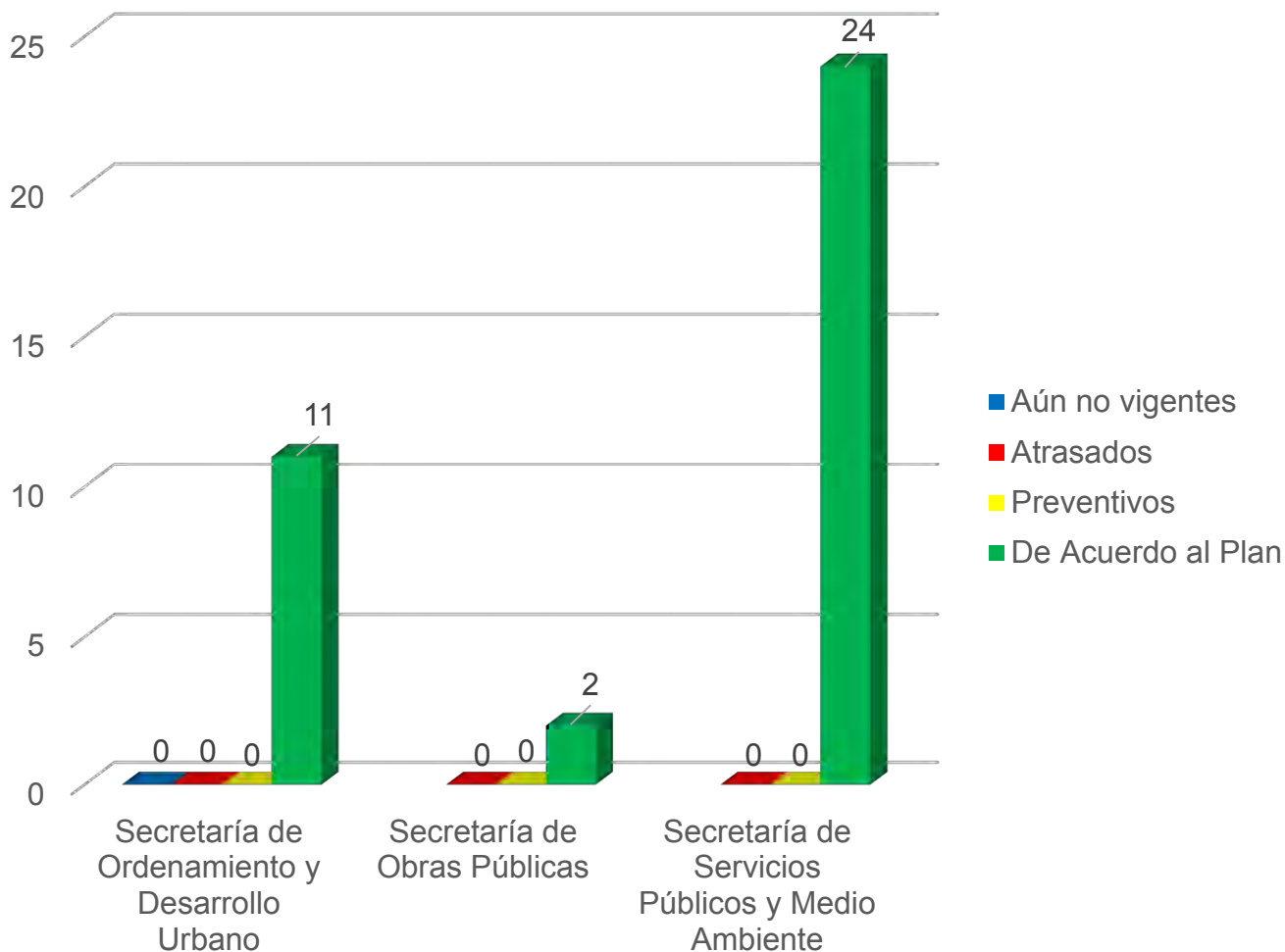
CUENTA PÚBLICA MUNICIPAL 2017

GOBIERNO MUNICIPAL 2015 - 2018

Municipio de San Pedro Garza García, N.L.

Período del 1 de Enero al 31 de diciembre de 2017

Transformando tu Ciudad





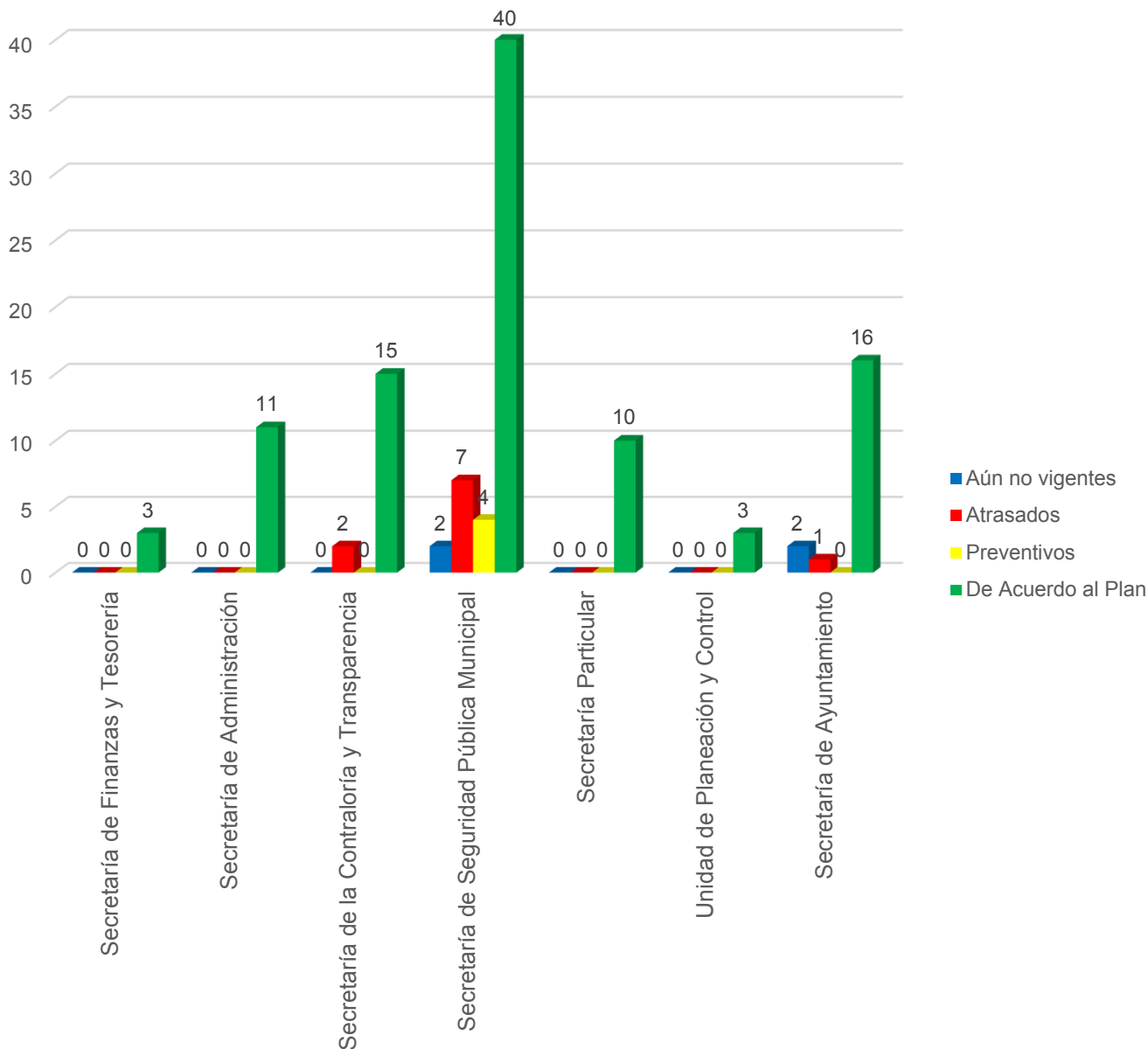
CUENTA PÚBLICA MUNICIPAL 2017

GOBIERNO MUNICIPAL 2015 - 2018

Municipio de San Pedro Garza García, N.L.

Período del 1 de Enero al 31 de diciembre de 2017

Transformando tu Gobierno





CUENTA PÚBLICA MUNICIPAL 2017
GOBIERNO MUNICIPAL 2015 - 2018
Anexos

Municipio de San Pedro Garza García, N.L.

Período del 1 de Enero al 31 de diciembre de 2017

ANEXO I





CUENTA PÚBLICA MUNICIPAL 2017
GOBIERNO MUNICIPAL 2015 - 2018
Anexos

Municipio de San Pedro Garza García, N.L.


Periodo del 1 de Enero al 31 de diciembre de 2017

**VIII.- INGRESOS INCURRIDOS Y EGRESOS
REALES VS PRESUPUESTOS 2017 DEL
SISTEMA CONTABLE MUNICIPAL**

Se adjuntan 72 hojas de documentos oficiales y
Se anexa archivo en formato electrónico a nivel cuenta

Municipio de San Pedro Garza García, N. L.

Reporte de Incurrido vs. Presupuesto Calendarizado Agrupado por Prog-SProg

Fecha: martes, 20 de febrero de 2018, 02:55:26 p.m. 

Año 2017

Página: 1

Rangos: Prog: 01 a 11

	ENERO	FEBRERO	MARZO	ABRIL	MAYO	JUNIO	JULIO	AGOSTO	SEPTIEMBRE	OCTUBRE	NOVEMBRE	DICIEMBRE	TOTAL
01 IMPUESTOS													
0101 ADQUISICION DE INMUEBLES													
IN	-24,730,422.87	-27,952,177.66	-50,527,520.58	-27,030,384.94	-52,858,837.60	-28,121,620.63	-37,790,602.64	-30,779,383.32	-34,213,767.55	-48,725,907.36	-32,799,188.40	-35,320,204.43	-430,850,017.98
PR	-23,615,733.85	-25,610,733.85	-24,605,733.85	-12,605,733.85	-24,600,733.85	-26,605,733.85	-19,595,733.85	-16,603,733.85	-22,407,733.85	-19,105,733.85	-20,615,733.85	-23,295,733.85	-259,268,806.18
VA	1,114,689.02	2,341,443.81	25,921,786.73	14,424,651.09	28,258,103.75	1,515,886.78	18,194,868.79	14,175,649.47	11,806,033.70	29,620,173.51	12,183,454.55	12,024,470.58	171,581,211.80
0102 PREDIAL													
IN	-418,350,231.00	-92,037,076.00	-27,726,454.00	-13,024,184.00	-23,221,822.00	-13,831,072.00	-9,396,351.00	-9,381,515.00	-9,576,514.00	-8,349,185.00	-7,827,785.00	-9,090,964.00	-641,813,153.00
PR	-411,685,655.07	-73,321,258.11	-30,270,146.77	-14,218,421.79	-12,952,136.49	-10,497,363.80	-8,389,514.34	-7,334,416.94	-23,000,039.99	-39,088,685.31	-40,402,581.55	-48,084,325.63	-719,244,546.30
VA	6,664,575.93	18,715,817.89	-2,543,692.77	-1,194,237.79	10,269,685.51	3,333,708.20	1,006,836.66	2,047,098.06	-13,423,525.99	-30,739,500.31	-32,574,796.55	-38,993,361.63	-77,431,393.30
0103 DIVERSIONES Y ESPECTACULOS PUB													
IN	-34,060.75	-67,052.01	-122,241.70	-9,035.25	-103,512.75	-52,110.46	-26,498.11	-220,029.30	-37,511.25	-106,582.00	-59,977.94	-35,216.76	-873,828.28
PR	-26,255.99	-29,255.99	-121,255.99	-70,255.99	-69,255.99	-71,255.99	-76,255.99	-76,255.99	-76,255.99	-82,255.99	-76,255.99	-140,255.99	-915,071.83
VA	7,804.76	37,796.02	985.71	-61,220.74	34,256.76	-19,145.53	-49,757.88	143,773.31	-38,744.74	24,326.01	-16,278.05	-105,039.23	-41,243.55
0104 JUEGOS PERMITIDOS													
IN													
PR							-10,000.00	-5,400.00	-5,400.00	-5,400.00	-8,400.00	-6,200.00	-40,800.00
VA							-10,000.00	-5,400.00	-5,400.00	-5,400.00	-8,400.00	-6,200.00	-40,800.00
Total													
IN	-443,114,714.62	-120,056,305.67	-78,376,216.28	-40,063,604.19	-76,184,172.35	-42,004,803.09	-47,213,451.75	-40,380,927.62	-43,827,792.80	-57,181,674.36	-40,686,951.34	-44,446,385.19	-1,073,536,999.26
PR	-435,327,644.91	-98,961,247.95	-54,997,136.61	-26,894,411.63	-37,622,126.33	-37,174,353.64	-28,071,504.18	-24,019,806.78	-45,489,429.83	-58,282,075.15	-61,102,971.39	-71,526,515.47	-979,469,224.31
VA	7,787,069.71	21,095,057.72	23,379,079.67	13,169,192.56	38,562,046.02	4,830,449.45	19,141,947.57	16,361,120.84	-1,661,637.03	-1,100,400.79	-20,416,020.05	-27,080,130.28	94,067,774.95
03 DERECHOS													
0301 COOP. PARA OBRAS PUBLICAS													
IN												-0.08	-0.08
PR													
VA												0.08	0.08
0302 CONSTRUCCION Y URBANIZACION													
IN	-1,493,114.25	-2,125,479.60	-3,028,984.35	-1,106,601.79	-700,011.09	-3,190,275.71	-580,310.07	-1,986,062.84	-1,057,586.05	-3,847,231.57	-4,884,492.38	-24,775,871.32	-48,776,021.02
PR	-421,189.96	-697,189.96	-1,453,104.78	-716,354.36	-1,606,856.92	-1,144,189.96	-1,123,856.92	-772,189.96	-725,803.85	-958,423.88	-1,512,113.51	-1,003,139.91	-12,134,414.06
VA	1,071,924.29	1,428,289.64	1,575,879.57	390,247.43	-906,845.83	2,046,085.75	-543,546.85	1,213,872.88	331,782.20	2,888,807.69	3,372,378.87	23,772,731.41	36,641,606.96

Municipio de San Pedro Garza García, N. L.

Fecha: martes, 20 de febrero de 2018, 02:55:26 p.m.

Reporte de Incurrido vs. Presupuesto Calendarizado Agrupado por Prog-SProg

Año 2017


Página: 6

Rangos: Prog: 01 a 11

	ENERO	FEBRERO	MARZO	ABRIL	MAYO	JUNIO	JULIO	AGOSTO	SEPTIEMBRE	OCTUBRE	NOVEMBRE	DICIEMBRE	TOTAL
09 FINANCIAMIENTO													
0902 PRESTAMOS BANCARIOS													
IN													-223,972,141.38
PR													
VA													223,972,141.38
Total													
IN													-223,972,141.38
PR													
VA													223,972,141.38
10 FIDEVALLE													
1001 IMPUESTOS (MEJORIA ESPECIFICA)													
IN					-5,535.15					-164,853.09			-170,388.24
PR													
VA					5,535.15					164,853.09			170,388.24
1002 APROVECHAMIENTOS													
IN													
PR													
VA													
Total													
IN					-5,535.15					-164,853.09			-170,388.24
PR													
VA					5,535.15					164,853.09			170,388.24
11 OTROS INGRESOS													
1103 INGRESOS DIVERSOS													
IN	-49,397.67	-80,423.29	-241,203.61	-443.92	-23,124.69	-8,018.40	-8,722.38	-141,923.00	-434,235.13	-60,542.06	-2,156.52	-214,187.87	-1,264,378.54
PR	-1,012,294.29	-935,900.84	-791,934.78	-27,878.10	-5,622.76	-4,911.95	-11,084.98	-4,793.23	-4,590.80	-4,655.52	-5,310.92	-7,216.14	-2,816,194.28
VA	-962,896.62	-855,477.55	-550,731.17	-27,434.18	17,501.93	3,106.45	-2,362.60	137,129.77	429,644.33	55,886.54	-3,154.40	206,971.73	-1,551,815.74

Municipio de San Pedro Garza García, N. L.

Reporte de Incurrido vs. Presupuesto Calendarizado Agrupado por Prog-SProg

Fecha: martes, 20 de febrero de 2018, 02:55:26 p.m. 

Año 2017


Página: 7

Rangos: Prog: 01 a 11

	ENERO	FEBRERO	MARZO	ABRIL	MAYO	JUNIO	JULIO	AGOSTO	SEPTIEMBRE	OCTUBRE	NOVIMEMBRE	DICIEMBRE	TOTAL
Total													
IN	-49,397.67	-80,423.29	-241,203.61	-443.92	-23,124.69	-8,018.40	-8,722.38	-141,923.00	-434,235.13	-60,542.06	-2,156.52	-214,187.87	-1,264,378.54
PR	-1,012,294.29	-935,900.84	-791,934.78	-27,878.10	-5,622.76	-4,911.95	-11,084.98	-4,793.23	-4,590.80	-4,655.52	-5,310.92	-7,216.14	-2,816,194.28
VA	-962,896.62	-855,477.55	-550,731.17	-27,434.18	17,501.93	3,106.45	-2,362.60	137,129.77	429,644.33	55,886.54	-3,154.40	206,971.73	-1,551,815.74

Municipio de San Pedro Garza García, N. L.

Reporte de Incurrido vs. Presupuesto Calendarizado Agrupado por Prog-SProg

Fecha: martes, 20 de febrero de 2018, 02:55:26 p.m. 

Año 2017

Página: 8


Rangos: Prog: 01 a 11

	Total												
IN	-556,770,018.53	-258,481,329.12	-238,730,599.35	-151,642,574.30	-199,466,708.09	-165,229,812.17	-181,387,951.38	-190,597,071.19	-208,636,443.65	-178,515,355.02	-176,781,182.53	-189,622,723.92	-2,919,833,910.63
PR	-500,580,536.47	-205,559,191.97	-140,092,288.51	-153,915,807.85	-125,464,302.34	-133,126,267.54	-148,247,594.52	-124,579,166.46	-146,280,107.70	-171,020,730.48	-148,484,664.44	-172,849,369.72	-2,170,200,028.00
VA	56,189,482.06	52,922,137.15	98,638,310.84	-2,273,233.55	74,002,405.75	32,103,544.63	33,140,356.86	66,017,904.73	62,356,335.95	7,494,624.54	28,296,518.09	16,773,354.20	749,633,882.63

Municipio de San Pedro Garza García, N. L.

Agrupado por Prog-SProg-Cta-SCta del mes de Diciembre del 2017

Rangos: Prog: 01 a 11

Fecha: martes, 20 de febrero de 2018, 03:08:12 p.m. 


Página: 2

		Del Mes				Acumulado			
		Incurrido	Presupuesto	Diferencia	(%)	Incurrido	Presupuesto	Diferencia	(%)
01	IMPUESTOS								
0104	JUEGOS PERMITIDOS								
0404	JUEGOS PERMITIDOS								
0015	IMPUESTO SOBRE JUEGOS PERMITID		-6,200.00	-6,200.00	100.00		-40,800.00	-40,800.00	100.00
	SubSubtotal		-6,200.00	-6,200.00	100.00		-40,800.00	-40,800.00	100.00
	Subtotal		-6,200.00	-6,200.00	100.00		-40,800.00	-40,800.00	100.00
	Total	-44,446,385.19	-71,526,515.47	-27,080,130.28	37.86	-1,073,536,999.26	-979,469,223.87	94,067,775.39	-9.60
03	DERECHOS								
0301	COOP. PARA OBRAS PUBLICAS								
0419	DERECHOS POR COOP OBRAS PUB								
0002	ELECTRIFICACION COL. SAN FCO.				100.00	-4,653.84		4,653.84	100.00
1002	BONIF ELECTRIFICACION COL SAN FRANCISCO				100.00	4,653.76		-4,653.76	100.00
	SubSubtotal				100.00	-0.08		0.08	100.00
	Subtotal				100.00	-0.08		0.08	100.00
0302	CONSTRUCCION Y URBANIZACION								
0415	CONSTRUCCIONES Y URBANIZACION								
0001	APROB.PLANOS Y PERMISOS CONST.	-1,456,047.78	-420,098.80	1,035,948.98	-246.60	-7,730,174.59	-3,841,185.60	3,888,988.99	-101.24
0004	NUMEROS OFICIALES P/CASA HABIT	-3,276.35	-3,611.80	-335.45	9.29	-431,025.07	-43,341.60	387,683.47	-894.48
0005	PERMISO ROTURA DE PAVIMENTO	-723,420.67	-201,405.85	522,014.82	-259.19	-4,009,321.07	-2,176,870.20	1,832,450.87	-84.18
0006	TRAMITE Y PRORROGA DE CONSTRUC		-481.83	-481.83	100.00	-14,004.80	-5,781.96	8,222.84	-142.22
0007	SUBDIV., FUSIONES Y RELOTIFICA	-76,093.92	-26,384.22	49,709.70	-188.41	-457,403.64	-244,610.64	212,793.00	-86.99
0009	CONSTRUCCIONES				100.00	-150.98		150.98	100.00
0010	ALINEAMIENTOS	-8,560.62	-8,222.95	337.67	-4.11	-78,376.12	-62,675.40	15,700.72	-25.05
0012	REGIMEN EN CONDOMINIO VERTICAL	-1,084,068.61	-135,335.69	948,732.92	-701.02	-2,177,230.69	-1,028,003.53	1,149,227.16	-111.79
0013	MODIFICACION DE LINEAMIENTOS	-3,774.50	-2,278.85	1,495.65	-65.63	-136,561.40	-27,346.20	109,215.20	-399.38
0014	REGULARIZACION USO DE EDIFIC.				100.00	-844,880.20	-2,050.96	842,829.24	****
0015	LICENCIA DE USO DE EDIFICACION	-21,421,057.88	-79,560.36	21,341,497.52	****. **	-30,801,034.46	-3,234,724.32	27,566,310.14	-852.20
0016	LICENCIA DE USO DE SUELO	-20,925.82	-14,178.66	6,747.16	-47.59	-335,533.84	-230,143.92	105,389.92	-45.79
0017	DEMOLICION	-34,610.97	-10,113.57	24,497.40	-242.22	-549,626.01	-409,362.84	140,263.17	-34.26
0019	AUT. FACTIBILIDAD Y LINEAMIEN		-2,000.00	-2,000.00	100.00	-48,866.36	-13,388.23	35,478.13	-264.99
0020	AUT. DE PROYECTO URBANISTICO		-4,806.03	-4,806.03	100.00	-37,254.30	-13,388.23	23,866.07	-178.26

Municipio de San Pedro Garza García, N. L.

Agrupado por Prog-SProg-Cta-SCta del mes de Diciembre del 2017

Rangos: Prog: 01 a 11

Fecha: martes, 20 de febrero de 2018, 03:08:12 p.m. 

Página: 3

		Del Mes				Acumulado			
		Incurrido	Presupuesto	Diferencia	(%)	Incurrido	Presupuesto	Diferencia	(%)
03	D E R E C H O S								
0302	CONSTRUCCION Y URBANIZACION								
0415	CONSTRUCCIONES Y URBANIZACION								
0021	AUTORIZACION DE RASANTES				100.00	-26,610.24	-13,388.23	13,222.01	-98.76
0022	AUT. DE PROYECTO EJECUTIVO		-50,000.00	-50,000.00	100.00	-296,800.51	-300,482.62	-3,682.11	1.23
0023	AUT. CERTIF. CUMPLIMIENTO REQ.		-4,808.23	-4,808.23	100.00	-12,418.10	-13,388.23	-970.13	7.25
0024	AUTORIZACION DE MODIFICACION				100.00	-15,052.71		15,052.71	100.00
0025	TERMINACION OBRA Y L. GARANTIA	-792.66		792.66	100.00	-13,686.36		13,686.36	100.00
0027	RECEPCION DE OBRA				100.00	-123,969.68		123,969.68	100.00
0043	RESELLOS				100.00	-300.00		300.00	100.00
0051	CONVENIO DE APROB.PLANO Y P.M.				100.00	-1,902.35		1,902.35	100.00
0056	ELAB PLANOS CART PROG MOD CATASTRAL	-34,785.00	-39,853.07	-5,068.07	12.72	-725,381.00	-478,236.85	247,144.15	-51.68
1001	BONIF.APROB.PLANOS Y PERM.CONOS	2,080.28		-2,080.28	100.00	2,080.28	3,955.59	1,875.31	47.41
1005	BONIF.PERMISO ROTURA PAVIMENTO	89,304.66		-89,304.66	100.00	89,304.66		-89,304.66	100.00
1010	BONIF. DE LINEAMIENTOS	158.52		-158.52	100.00	158.52		-158.52	100.00
	SubSubtotal	-24,775,871.32	-1,003,139.91	23,772,731.41	****.**	-48,776,021.02	-12,134,413.97	36,641,607.05	-301.96
	Subtotal	-24,775,871.32	-1,003,139.91	23,772,731.41	****.**	-48,776,021.02	-12,134,413.97	36,641,607.05	-301.96
0303	INSCRIPCIONES Y REFRENDOS								
0417	INSCRIPCIONES Y REFRENDOS								
0015	INSCRIPCION DE REFRENDOS		-24,950.32	-24,950.32	100.00	-793,460.62	-359,403.84	434,056.78	-120.77
0016	REFRENDOS DE ALCOHOLES	-3,199.23	-164,093.32	-160,894.09	98.05	-10,066,974.73	-6,769,119.84	3,297,854.89	-48.72
0017	CONVENIO DE INSCRIPCION Y REF.				100.00	-61,382.92		61,382.92	100.00
1016	BONIF. INSCRIPCIONES Y REFREND				100.00	10,956.00		-10,956.00	100.00
1017	BONIF. CONV. INSCRIP. Y REFRE				100.00	61,382.78		-61,382.78	100.00
	SubSubtotal	-3,199.23	-189,043.64	-185,844.41	98.30	-10,849,479.49	-7,128,523.68	3,720,955.81	-52.19
	Subtotal	-3,199.23	-189,043.64	-185,844.41	98.30	-10,849,479.49	-7,128,523.68	3,720,955.81	-52.19
0304	REVISION, INSPECCION Y SERV.								
0416	DIVERSOS DERECHOS								
0057	REV Y PERM DE TALA,TRANSPLANTE O PODA	-26,647.97	-24,225.82	2,422.15	-10.00	-370,617.38	-410,709.84	-40,092.46	9.76
	SubSubtotal	-26,647.97	-24,225.82	2,422.15	-9.99	-370,617.38	-410,709.84	-40,092.46	9.76

Municipio de San Pedro Garza García, N. L.

Agrupado por Prog-SProg-Cta-SCta del mes de Diciembre del 2017

Rangos: Prog: 01 a 11

Fecha: martes, 20 de febrero de 2018, 03:08:12 p.m.


Página: 4

		Del Mes				Acumulado			
		Incurrido	Presupuesto	Diferencia	(%)	Incurrido	Presupuesto	Diferencia	(%)
03	DERECHOS								
0304	REVISION, INSPECCION Y SERV.								
0418	EXPEDICION LICENCIAS Y PERMISO								
0020	EXAMENES MEDICOS	-13,588.70	-14,696.79	-1,108.09	7.54	-189,740.36	-176,361.48	13,378.88	-7.59
0021	EXAMENES DE MANEJO	-148,111.33	-108,562.54	39,548.79	-36.43	-2,152,970.73	-1,782,750.48	370,220.25	-20.77
0022	LICENCIA DE MANEJO	-145,846.68	-141,080.11	4,766.57	-3.38	-2,083,922.38	-1,680,961.32	402,961.06	-23.97
0024	PERMISO DE NO ESTACIONARSE	-125,847.56	-133,404.19	-7,556.63	5.66	-4,979,303.51	-3,400,850.28	1,578,453.23	-46.41
0025	CONTRAPRES.CONCESION SERV.GRUA	-53,030.30	-32,350.63	20,679.67	-63.92	-689,444.21	-388,207.56	301,236.65	-77.60
0026	CURSOS DE MANEJO	-6,039.20	-7,413.65	-1,374.45	18.54	-50,001.85	-88,963.80	-38,961.95	43.80
0027	PERMISOS P.CIRC. CARGA PESADA	-400,851.10	-487,166.73	-86,315.63	17.72	-7,294,961.29	-5,846,000.76	1,448,960.53	-24.79
0028	PERMISO A ESCUELAS DE MANEJO				100.00	-3,019.60		3,019.60	100.00
0029	PERM. PROV. DE REFERENDOS		-7,800.00	-7,800.00	100.00		-7,800.00	-7,800.00	100.00
0030	REP. DE PERMISIO PROV. NOVEL	-1,811.76		1,811.76	100.00	-1,811.76		1,811.76	100.00
0034	SE*ALAMIENTO P.NO ESTACIONARSE	-34,347.95	-30,372.07	3,975.88	-13.09	-401,263.81	-364,464.84	36,798.97	-10.10
1021	BONIF. EXAM. DE MANEJO		820.81	820.81	100.00		820.81	820.81	100.00
1022	BONFI. LIC. DE MANEJO		2,354.62	2,354.62	100.00		2,354.62	2,354.62	100.00
1024	BONIF. PERMISO NO ESTACIONARSE	9,397.40		-9,397.40	100.00	688,281.32	374,958.02	-313,323.30	-83.56
1027	BONIF. PERM. P/CIRC. C. PESADA		9,571.16	9,571.16	100.00	19,476.42	9,571.16	-9,905.26	-103.49
1034	BONIF. SEÑALAM. P.NO ESTACIONA		2,562.37	2,562.37	100.00		2,562.37	2,562.37	100.00
	SubSubtotal	-920,077.18	-947,537.75	-27,460.57	2.89	-17,138,681.76	-13,346,093.54	3,792,588.22	-28.41
	Subtotal	-946,725.15	-971,763.57	-25,038.42	2.57	-17,509,299.14	-13,756,803.38	3,752,495.76	-27.27
0306	DERECHOS DIVERSOS								
0416	DIVERSOS DERECHOS								
0005	REVISION DE NOTAS DE I.S.A.I.	-9,541.44	-6,340.99	3,200.45	-50.47	-96,359.95	-76,091.88	20,268.07	-26.64
0011	CERTIFICACIONES	-9,512.81	-6,804.65	2,708.16	-39.80	-105,430.50	-81,655.80	23,774.70	-29.12
0012	Vº. Bº. DE NO INFRACCIONES	-3,510.00	-2,981.57	528.43	-17.72	-55,229.00	-35,778.84	19,450.16	-54.36
0013	CONSTANCIA DE REFRENDO	-739.90	-2,117.23	-1,377.33	65.05	-75,676.56	-49,406.76	26,269.80	-53.17
0028	LICENCIA PARA ANUNCIOS	-272,065.59	-317,901.74	-45,836.15	14.42	-1,735,140.46	-3,814,820.88	-2,079,680.42	54.52
0036	LIMPIA Y REC. DE DESECHOS	-7,130.00	-58,237.49	-51,107.49	87.76	-582,632.76	-698,849.88	-116,217.12	16.63
0037	CONVENIO LIMPIA Y REC.DESECHOS				100.00	-1,947.84		1,947.84	100.00
0038	OCUPACIÓN DE LA VIA PÚBLICA (SERVICIOS)	-3,171.00		3,171.00	100.00	-5,740.00		5,740.00	100.00
0039	OCUPACION DE LA VIA PUBLICA	-47,821.00	-19,238.98	28,582.02	-148.56	-1,432,245.73	-230,867.76	1,201,377.97	-520.37
0041	OCUPACIÓN VIA PÚBLICA SERVICIOS PÚBLICOS	-49,635.32	-24,397.61	25,237.71	-103.44	-428,349.94	-292,771.32	135,578.62	-46.31
0043	TRAMITE DE PASAPORTES	-88,800.00	-493,842.31	-405,042.31	82.02	-6,018,307.84	-5,926,107.72	92,200.12	-1.56
0046	SERVICIOS DE VIGILANCIA Y VIAL	-594,785.71	-539,154.32	55,631.39	-10.32	-9,309,432.58	-6,469,851.84	2,839,580.74	-43.89
0048	ASESORIAS A INCUBADORAS	-700.00	-1,279.89	-579.89	45.31	-17,200.00	-15,358.68	1,841.32	-11.99
0052	ESPEC. Y EVEN.PUBLICOS Y PRIVA	-125,100.60	-72,669.36	52,431.24	-72.15	-1,198,520.86	-872,032.32	326,488.54	-37.44

Municipio de San Pedro Garza García, N. L.

Agrupado por Prog-SProg-Cta-SCta del mes de Diciembre del 2017

Rangos: Prog: 01 a 11

Fecha: martes, 20 de febrero de 2018, 03:08:12 p.m. 

Página: 5

	Del Mes				Acumulado				
	Incurrido	Presupuesto	Diferencia	(%)	Incurrido	Presupuesto	Diferencia	(%)	
03	DERECHOS								
0306	DERECHOS DIVERSOS								
0416	DIVERSOS DERECHOS								
0053		-1,427.63	-1,427.63	100.00	-450.00	-1,427.63	-977.63	68.48	
0056	-75,603.23	-42,922.37	32,680.86	-76.14	-778,992.29	-515,068.44	263,923.85	-51.24	
0058	-834,827.00	-1,038,793.50	-203,966.50	19.63	-12,217,236.00	-12,465,522.00	-248,286.00	1.99	
0059	-10,568.60	-12,070.52	-1,501.92	12.44	-134,506.04	-144,846.24	-10,340.20	7.14	
0061		-11,794.60	-11,794.60	100.00	-105,686.00	-141,535.20	-35,849.20	25.33	
0063	-1,509.80	-2,722.18	-1,212.38	44.54	-54,156.30	-32,666.16	21,490.14	-65.79	
0064				100.00	-42,000.00		42,000.00	100.00	
0068				100.00	-3,262.50		3,262.50	100.00	
0069				100.00	-10,892.52		10,892.52	100.00	
0070				100.00	-105,000.00		105,000.00	100.00	
0071	-4,847.00		4,847.00	100.00	-150,406.73		150,406.73	100.00	
0072				100.00	-156,145.92		156,145.92	100.00	
0073	-590.70		590.70	100.00	-4,224.95		4,224.95	100.00	
0074	-634.10		634.10	100.00	-1,902.32		1,902.32	100.00	
0075				100.00	-101,200.00		101,200.00	100.00	
0076	-339,186.79		339,186.79	100.00	-339,186.79		339,186.79	100.00	
1028				100.00	52,178.67		-52,178.67	100.00	
1036	2,673.75	1,666.80	-1,006.95	-60.41	45,285.50	56,001.60	10,716.10	19.14	
1037				100.00	1,947.82		-1,947.82	100.00	
1038	1,056.99		-1,056.99	100.00	1,056.99		-1,056.99	100.00	
1039		12,106.91	12,106.91	100.00	391,346.51	17,106.91	-374,239.60	****,**	
1041	5,135.99		-5,135.99	100.00	5,135.99		-5,135.99	100.00	
1042		83,371.89	83,371.89	100.00		123,371.89	123,371.89	100.00	
1046		19,812.08	19,812.08	100.00	466,075.58	237,744.96	-228,330.62	-96.04	
1052	8,681.46	6,918.39	-1,763.07	-25.48	92,505.90	83,020.68	-9,485.22	-11.43	
1058				100.00	810.00		-810.00	100.00	
1059				100.00	2,415.67		-2,415.67	100.00	
1061		464.76	464.76	100.00	28,686.19	5,577.12	-23,109.07	-414.35	
	SubSubtotal	-2,462,732.40	-2,530,356.11	-67,623.71	2.67	-34,180,017.56	-31,341,836.19	2,838,181.37	-9.05
	Subtotal	-2,462,732.40	-2,530,356.11	-67,623.71	2.67	-34,180,017.56	-31,341,836.19	2,838,181.37	-9.05
	Total	-28,188,528.10	-4,694,303.23	23,494,224.87	-500.48	-111,314,817.29	-64,361,577.22	46,953,240.07	-72.95


04 CONTRIBUCIONES POR NUEVOS FRAC

0401 CONTRIB. PREVISTAS LOTAH Y DU

Municipio de San Pedro Garza García, N. L.

Agrupado por Prog-SProg-Cta-SCta del mes de Diciembre del 2017

Rangos: Prog: 01 a 11

Fecha: martes, 20 de febrero de 2018, 03:08:12 p.m. 


Página: 6

		Incurrido	Del Mes Presupuesto	Diferencia	(%)	Incurrido	Acumulado Presupuesto	Diferencia	(%)
04	CONTRIBUCIONES POR NUEVOS FRAC								
0401	CONTRIB. PREVISTAS LOTAH Y DU								
0410	CONTRIBUCIONES 7 Y 17%								
0001	CESION AL MUNICIPIO 17 y 7%	-2,511,093.98		2,511,093.98	100.00	-10,863,453.58	-18,997,275.47	-8,133,821.89	42.82
1001	BONIFICACION DE CESION AL MPIO 17 Y 7 %	870,046.40		-870,046.40	100.00	870,046.40		-870,046.40	100.00
	SubSubtotal	-1,641,047.58		1,641,047.58	100.00	-9,993,407.18	-18,997,275.47	-9,003,868.29	47.39
	Subtotal	-1,641,047.58		1,641,047.58	100.00	-9,993,407.18	-18,997,275.47	-9,003,868.29	47.39
	Total	-1,641,047.58		1,641,047.58	100.00	-9,993,407.18	-18,997,275.47	-9,003,868.29	47.39
05	PRODUCTOS								
0501	ARREN. EXPLOTACION BIENES MPAL								
0425	ARREND. Y EXPLOT.BIENES MPALES								
0001	RENTA DE AREAS MUNICIPALES	-19,153.54	-12,292.96	6,860.58	-55.81	-215,724.66	-147,515.52	68,209.14	-46.24
0002	RENTA DE AUDITORIO	-48,000.00	-447,278.00	-399,278.00	89.27	-6,645,600.00	-5,367,336.00	1,278,264.00	-23.82
0003	RENTA DE CENTRO CULT. P.FATIMA	-28,218.00	-37,702.60	-9,484.60	25.16	-393,482.00	-452,431.20	-58,949.20	13.03
0004	RENTA DE MUSEO EL CENTENARIO		-897.87	-897.87	100.00		-10,774.44	-10,774.44	100.00
0005	RENTA DE SALON LA CIMA		-3,534.27	-3,534.27	100.00		-3,000.00	-42,411.24	92.93
0006	RENTA SALON POLIV. V.MIRADOR		-3,068.22	-3,068.22	100.00		-19,845.00	-36,818.64	46.10
0010	RENTA INCUBADORA NEGOCIOS S.P.	-24,500.00	-26,018.92	-1,518.92	5.84	-366,700.00	-312,227.04	54,472.96	-17.45
0014	OTROS INGRESOS AUDITORIO S.P.				100.00		-399,235.00	399,235.00	100.00
0015	RENTA LOTE DE PANTEON MPAL.	-20,382.30	-14,240.43	6,141.87	-43.13	-185,012.40	-170,885.16	14,127.24	-8.27
0016	RENTA SALONES CENTOS COMUNITAR		-1,960.23	-1,960.23	100.00		-23,522.76	-23,522.76	100.00
0017	CUOTAS ESTACIONAMIENTO MPAL.	-46,907.00	-48,885.91	-1,978.91	4.05	-641,050.00	-586,630.92	54,419.08	-9.28
0020	CONVENIO RENTA LOTE CEMENTERIO				100.00		-1,868.54	1,868.54	100.00
0021	RENTA SALON C.CULTURA SAN PEDR	-8,400.00	-9,011.60	-611.60	6.79	-134,400.00	-108,139.20	26,260.80	-24.28
0023	GIMNASIO CANTERAS	-15,660.00	-20,002.47	-4,342.47	21.71	-339,900.00	-240,029.64	99,870.36	-41.61
0024	CTO.CULTURAL Y DEP. EL OBISPO	-5,350.00	-11,407.01	-6,057.01	53.10	-143,030.00	-136,884.12	6,145.88	-4.49
0025	GIMNASIO SAN PEDRO 400	-44,290.00	-51,288.85	-6,998.85	13.65	-1,141,830.00	-615,466.20	526,363.80	-85.52
0026	GIMNASIO CASCO JESUS D.GZZ.	-28,150.00	-31,471.75	-3,321.75	10.55	-597,400.00	-377,661.00	219,739.00	-58.18
0027	GIMNASIO VISTA MONTAÑA	-2,245.00	-7,213.85	-4,968.85	68.88	-78,855.00	-86,566.20	-7,711.20	8.91
0028	CTO.ATENCION JUV.S.PEDRO RAZA	-10,170.00	-35,931.38	-25,761.38	71.70	-491,728.00	-431,176.56	60,551.44	-14.04
0029	LIGAS DEPORTIVAS	-9,915.00	-7,907.79	2,007.21	-25.38	-229,080.00	-94,893.48	134,186.52	-141.41
0031	Cuotas C.de la Cultura S.Pedro		-3,227.47	-3,227.47	100.00		-53,450.00	-38,729.64	14,720.36
0032	Cuotas C.Cult.Vista Montaña	-560.00	-985.60	-425.60	43.18	-13,450.00	-11,827.20	1,622.80	-13.72
0033	Cuotas C. Cult. La Cima	-80.00	-576.12	-496.12	86.11	-9,040.00	-6,913.44	2,126.56	-30.76
0034	Cuotas Museo El Centenario		-936.00	-936.00	100.00		-11,232.00	13,268.00	-118.13

Municipio de San Pedro Garza García, N. L.

Agrupado por Prog-SProg-Cta-SCTa del mes de Diciembre del 2017

Rangos: Prog: 01 a 11

Fecha: martes, 20 de febrero de 2018, 03:08:12 p.m. 


Página: 7

		Del Mes				Acumulado			
		Incurrido	Presupuesto	Diferencia	(%)	Incurrido	Presupuesto	Diferencia	(%)
05	PRODUCTOS								
0501	ARREN. EXPLOTACION BIENES MPAL								
0425	ARREND. Y EXPLOT.BIENES MPALES								
0036	RENTA SALON REVOLUCIÓN II	-1,152.50	-13,458.09	-12,305.59	91.44	-168,569.08	-161,497.08	7,072.00	-4.38
0037	RENTA SALON REVOLUCIÓN IV	-609.00	-9,343.29	-8,734.29	93.48	-87,849.60	-112,119.48	-24,269.88	21.65
0038	RENTA SALON REVOLUCIÓN V	-976.50	-10,044.63	-9,068.13	90.28	-120,200.30	-120,535.56	-335.26	0.28
0039	RENTA SALON EL OBISPO	-908.50	-5,966.46	-5,057.96	84.77	-56,166.50	-71,597.52	-15,431.02	21.55
0040	RENTA SOLON LAZARO GARZA AYALA	-2,436.00	-4,266.18	-1,830.18	42.90	-42,703.50	-51,194.16	-8,490.66	16.59
0041	RENTA DE SALON VALLE DE VASCONCELOS	-735.00	-1,784.17	-1,049.17	58.80	-5,607.00	-21,410.04	-15,803.04	73.81
0042	RENTA DE SALON PRO-VIVIENDA POPULAR		-861.22	-861.22	100.00	-6,490.00	-10,334.64	-3,844.64	37.20
0043	GIMNASIO TAMPIQUITO	-1,320.00	-17,990.79	-16,670.79	92.66	-147,745.00	-215,889.48	-68,144.48	31.56
0044	RENTA DE PALAPA LUIS ECHEVERRIA A.				100.00	-1,575.00		1,575.00	100.00
0045	RENTA SALON POLIVALENTE LUCIO BLANCO	-630.00	-208.00	422.00	-202.88	-9,450.00	-2,496.00	6,954.00	-278.61
0046	RENTA DE CARROS ALEGORICOS	-700,000.00		700,000.00	100.00	-1,000,000.00		1,000,000.00	100.00
0047	OTROS INGRESOS FATIMA				100.00	-7,800.00		7,800.00	100.00
1002	BONIF. RENTA DE AUDITORIO	24,000.00	81,056.72	57,056.72	70.39	1,807,199.98	972,680.64	-834,519.34	-85.80
1003	BONIF RENTA C.C. FATIMA	10,759.99	5,763.33	-4,996.66	-86.70	12,759.99	69,159.96	56,399.97	81.55
1006	BONIF. RTA SALON POL V MIRADOR				100.00	367.49		-367.49	100.00
1010	BONIF RENTA INC. DE NEG. S.P.		208.00	208.00	100.00		208.00	208.00	100.00
1014	BONIF. OTROS ING. AUDITORIO S.P.				100.00	48,999.98		-48,999.98	100.00
1015	BONIF.RENTA LOTE PANTEION MPAL	3,170.58	2,117.07	-1,053.51	-49.76	35,781.91	25,404.84	-10,377.07	-40.85
1020	BONIF RTA LOTE CEMENTERIO				100.00	1,868.44		-1,868.44	100.00
1021	BONIF. RTA. CTRO CULTURAL S.P.		318.24	318.24	100.00		318.24	318.24	100.00
1036	BONIF. RTA SALON REVOL. II	1,152.49		-1,152.49	100.00	4,134.47		-4,134.47	100.00
1037	BONIF. RTA SALON REVOLUCION IV		603.19	603.19	100.00	1,096.20	603.19	-493.01	-81.73
1038	BONIF RENTA SALON REVOLUCIÓN V		603.20	603.20	100.00	2,975.07	603.20	-2,371.87	-393.21
1039	BONIF. RTA SALON OBISPO				100.00	181.70		-181.70	100.00
1040	BONIF. RTA. SALON LAZARO GZA AYALA				100.00	487.20		-487.20	100.00
1042	BONIF RTA SALON PROVI POPULAR				100.00	365.00		-365.00	100.00
1044	BONIF. RTA PALAPA LUIS ECHEVERRIA				100.00	157.50		-157.50	100.00
	SubSubtotal	-981,665.28	-749,092.38	232,572.90	-31.04	-11,865,961.65	-9,008,167.49	2,857,794.16	-31.72
	Subtotal	-981,665.28	-749,092.38	232,572.90	-31.04	-11,865,961.65	-9,008,167.49	2,857,794.16	-31.72
0502	VENTA DE BIENES MUNICIPALES								
0426	VENTAS DE BIENES MUNICIPALES								
0010	VENTA DE TERRENOS CANTERAS		-2,355.22	-2,355.22	100.00	-42,110.90	-28,262.64	13,848.26	-49.00
0011	VENTA DE TERRENOS MUNICIPALES				100.00	-10,586,336.91		10,586,336.91	100.00
0012	VENTA DE BIENES MUEBLES	-745,099.88	-312,000.94	433,098.94	-138.81	-1,535,070.00	-312,000.94	1,223,069.06	-392.01

Municipio de San Pedro Garza García, N. L.

Agrupado por Prog-SProg-Cta-SCTa del mes de Diciembre del 2017

Rangos: Prog: 01 a 11

Fecha: martes, 20 de febrero de 2018, 03:08:12 p.m. 


Página: 8

		Del Mes				Acumulado			
		Incurrido	Presupuesto	Diferencia	(%)	Incurrido	Presupuesto	Diferencia	(%)
05	PRODUCTOS								
0502	VENTA DE BIENES MUNICIPALES								
0426	VENTAS DE BIENES MUNICIPALES								
0014	CONVENIO VTA. LOTES CEMENTERIO				100.00	-1,500.00		1,500.00	100.00
0015	VENTA TERRENO MIRADOR VASCONCE	-2,875.21		2,875.21	100.00	-12,715.60		12,715.60	100.00
0016	GAVETAS DEL PANTEON MUNICIPAL	-15,000.00		15,000.00	100.00	-75,500.00		75,500.00	100.00
1014	BONIF CONV. VTA LOTES CEMENTERIO				100.00	1,499.97		-1,499.97	100.00
1016	BONIF. GAVETAS DEL PANTEON MPAL				100.00	24,999.99		-24,999.99	100.00
	SubSubtotal	-762,975.09	-314,356.16	448,618.93	-142.71	-12,226,733.45	-340,263.58	11,886,469.87	****.**
	Subtotal	-762,975.09	-314,356.16	448,618.93	-142.71	-12,226,733.45	-340,263.58	11,886,469.87	****.**
0503	RENDIMIENTOS BANCARIOS								
0427	RENDIMIENTOS BANCARIOS								
0025	RENDIMIENTOS BANCARIOS	-6,681,192.27	-1,191,074.96	5,490,117.31	-460.94	-73,962,715.09	-13,969,322.88	59,993,392.21	-429.47
0026	RENDIM APORTACION MUNICIPAL				100.00	-231,177.47		231,177.47	100.00
	SubSubtotal	-6,681,192.27	-1,191,074.96	5,490,117.31	-460.93	-74,193,892.56	-13,969,322.88	60,224,569.68	-431.12
	Subtotal	-6,681,192.27	-1,191,074.96	5,490,117.31	-460.93	-74,193,892.56	-13,969,322.88	60,224,569.68	-431.12
0504	DIVERSOS PRODUCTOS								
0428	DIVERSOS PRODUCTOS								
0001	CURSOS Y CUOTAS KIOSCO REVOLUC	-3,738.00	-1,430.58	2,307.42	-161.29	-29,231.50	-17,166.96	12,064.54	-70.28
0002	CURSOS Y CUOTAS KIOSCO CLOUTHI	-9,051.50	-3,496.13	5,555.37	-158.90	-56,414.00	-41,953.56	14,460.44	-34.47
0003	CURSOS Y CUOTAS KIOSCO GZA AYA	-3,369.00	-1,084.02	2,284.98	-210.79	-20,939.00	-13,008.24	7,930.76	-60.97
0004	CURSOS Y CUOTAS K. GCIA NARANJ	-18,392.00	-3,331.17	15,060.83	-452.12	-91,987.50	-39,974.04	52,013.46	-130.12
0005	CURSOS Y CUOTAS K.TAMPIQUITO	-4,842.00	-1,901.60	2,940.40	-154.63	-23,791.00	-22,819.20	971.80	-4.26
0006	CURSOS Y CUOTAS V.DEL MIRADOR	-5,605.00	-2,533.18	3,071.82	-121.26	-28,841.50	-30,398.16	-1,556.66	5.12
0007	CURSOS Y CUOTAS K.SAUCES	-5,813.00	-1,985.60	3,827.40	-192.76	-26,293.50	-23,827.20	2,466.30	-10.35
0009	CURSOS Y CUOTAS K.LOS PINOS	-3,300.00	-1,030.13	2,269.87	-220.35	-19,778.50	-12,361.56	7,416.94	-60.00
0016	INHUMACIONES Y EXHUMACIONES	-28,308.75	-14,108.23	14,200.52	-100.65	-378,616.40	-169,298.76	209,317.64	-123.64
0019	COPIA DE PLANOS OFICIALES	-44,724.20	-7,909.04	36,815.16	-465.48	-90,062.11	-94,908.48	-4,846.37	5.11
0024	CONCURSO DE OBRAS PUBLICAS		-36,105.68	-36,105.68	100.00	-648,600.00	-433,268.16	215,331.84	-49.70
0025	COPIAS SIMPLES	-6,496.85	-3,660.76	2,836.09	-77.47	-41,533.59	-43,929.12	-2,395.53	5.45
0027	RENTA STANDS FERIA SAN PEDRO Y	16,985.25		-16,985.25	100.00				100.00
0033	CONCURSOS DE ADQUISICIONES	-36,100.00	-21,773.10	14,326.90	-65.80	-971,255.70	-261,277.20	709,978.50	-271.73

Municipio de San Pedro Garza García, N. L.

Agrupado por Prog-SProg-Cta-SCta del mes de Diciembre del 2017

Rangos: Prog: 01 a 11

Fecha: martes, 20 de febrero de 2018, 03:08:12 p.m. 


Página: 9

	Del Mes				Acumulado				
	Incurrido	Presupuesto	Diferencia	(%)	Incurrido	Presupuesto	Diferencia	(%)	
05	PRODUCTOS								
0504	DIVERSOS PRODUCTOS								
0428	DIVERSOS PRODUCTOS								
0034				100.00				100.00	
0035				100.00	-609.00		609.00	100.00	
0036				100.00	-349,495.15		349,495.15	100.00	
0039	-14,166.00	-9,788.78	4,377.22	-44.72	-50,981.00	-117,465.36	-66,484.36	56.60	
0040	-12,470.00	-908.79	11,561.21	****.***	-30,220.00	-10,905.48	19,314.52	-177.11	
0046	-30,127.00	-6,115.79	24,011.21	-392.61	-232,926.10	-73,389.48	159,536.62	-217.38	
0050	-2,470.00	-2,012.55	457.45	-22.73	-21,745.00	-24,150.60	-2,405.60	9.96	
0051	-6,730.00	-66,362.89	-59,632.89	89.86	-1,470,983.50	-796,354.68	674,628.82	-84.71	
0052	-405.00	-413.43	-8.43	2.04	-4,785.00	-4,961.16	-176.16	3.55	
0057		-20,355.19	-20,355.19	100.00	-267,700.00	-244,262.28	23,437.72	-9.60	
0058		-24,573.05	-24,573.05	100.00	-229,310.00	-294,876.60	-65,566.60	22.24	
0059	-36,840.00	-20,932.72	15,907.28	-75.99	-275,450.00	-251,192.64	24,257.36	-9.66	
0060	-5,940.00	-4,793.39	1,146.61	-23.92	-92,220.00	-57,520.68	34,699.32	-60.32	
0061	-10,084.00	-11,364.59	-1,280.59	11.27	-125,134.00	-136,375.08	-11,241.08	8.24	
0062		-7,868.67	-7,868.67	100.00	-93,990.00	-94,424.04	-434.04	0.46	
0065	-29,061.00	-23,149.41	5,911.59	-25.54	-439,459.15	-277,792.92	161,666.23	-58.20	
0067	46,024.61	-17,677.64	-63,702.25	360.35	-209,369.90	-212,131.68	-2,761.78	1.30	
0068		-11,317.46	-11,317.46	100.00	-201,338.87	-135,809.52	65,529.35	-48.25	
0069	-4,755.87	-9,168.03	-4,412.16	48.13	-109,381.45	-110,016.36	-634.91	0.58	
0070	-7,850.96		7,850.96	100.00	-23,099.94		23,099.94	100.00	
0071	-1,500.00	-89,000.60	-87,500.60	98.31	-1,181,500.00	-1,068,007.20	113,492.80	-10.63	
0072	-25,000.00	-2,600.00	22,400.00	-861.54	-95,000.00	-31,200.00	63,800.00	-204.49	
0078				100.00	-5,284.30		5,284.30	100.00	
0079	-153,000.00	-136,190.80	16,809.40	-12.34	-2,323,000.00	-1,634,287.20	688,712.80	-42.14	
0083		-109.37	-109.37	100.00		-1,312.44	-1,312.44	100.00	
0085				100.00	-838,641.00		838,641.00	100.00	
0086	-6,794.10	-563.71	6,230.39	****.***	-50,955.75	-6,764.52	44,191.23	-653.28	
0087				100.00				100.00	
1016	4,133.04	1,866.39	-2,266.65	-121.45	59,171.21	22,396.68	-36,774.53	-164.20	
1036				100.00	349,485.83		-349,485.83	100.00	
1051				100.00	1,530.00		-1,530.00	100.00	
1065		189.80	189.80	100.00	2,451.38	189.80	-2,261.58	****.***	
1071		19,812.00	19,812.00	100.00	7,999.96	19,812.00	11,812.04	59.62	
	SubSubtotal	-449,791.33	-543,747.69	-93,956.36	17.27	-10,729,285.03	-6,744,992.08	3,984,292.95	-59.07
	Subtotal	-449,791.33	-543,747.69	-93,956.36	17.27	-10,729,285.03	-6,744,992.08	3,984,292.95	-59.07

Municipio de San Pedro Garza García, N. L.

Agrupado por Prog-SProg-Cta-SCTa del mes de Diciembre del 2017

Rangos: Prog: 01 a 11

Fecha: martes, 20 de febrero de 2018, 03:08:12 p.m. 


Página: 10

		Del Mes				Acumulado			
		Incurrido	Presupuesto	Diferencia	(%)	Incurrido	Presupuesto	Diferencia	(%)
Total		-8,875,623.97	-2,798,271.19	6,077,352.78	-217.18	-109,015,872.69	-30,062,746.03	78,953,126.66	-262.62
06	APROVECHAMIENTOS								
0601	MULTAS, REC. SANC. Y GTS. EJEC								
0401	ISAI								
0020	RECARGOS I.S.A.I.	-754,880.34	-409,725.61	345,154.73	-84.24	-8,686,036.90	-4,916,707.32	3,769,329.58	-76.66
1020	BONIFICACION RECARGOS I.S.A.I.	466,863.65	291,333.09	-175,530.56	-60.25	4,871,275.63	3,495,997.08	-1,375,278.55	-39.34
SubSubtotal		-288,016.69	-118,392.52	169,624.17	-143.27	-3,814,761.27	-1,420,710.24	2,394,051.03	-168.51
0402	PREDIAL								
0019	RECARGOS PREDIAL	-1,261,301.00	-4,261,537.92	-3,000,236.92	70.40	-13,372,275.55	-13,369,753.43	2,522.12	-0.02
0021	RECARGOS MODER. CATASTRAL	-112,667.00	-98,333.66	14,333.34	-14.58	-1,681,998.00	-2,125,271.74	-443,273.74	20.86
0027	GASTOS DE EJECUCION PREDIAL	-118,941.00	-367,873.48	-248,932.48	67.67	-943,528.00	-1,478,493.05	-534,965.05	36.18
1019	BONIFICACION RECARGOS PREDIAL	679,802.00	3,617,551.10	2,937,749.10	81.21	7,192,129.69	10,250,409.36	3,058,279.67	29.84
1021	BONIF. RECARGOS MODER. CATAST.	43,055.35	16,023.72	-27,031.63	-168.70	657,918.53	1,228,670.68	570,752.15	46.45
1027	BONIFICACION GTS.EJEC. PREDIAL	10,431.00	48,240.05	37,809.05	78.38	40,836.00	97,586.19	56,750.19	58.15
SubSubtotal		-759,620.65	-1,045,930.19	-286,309.54	27.37	-8,106,917.33	-5,396,851.99	2,710,065.34	-50.21
0403	DIVERSION Y ESPECTACULOS								
0027	REC. DIVERSIONES Y ESP.	-335.83		335.83	100.00	-4,334.15		4,334.15	100.00
SubSubtotal		-335.83		335.83	100.00	-4,334.15		4,334.15	100.00
0416	DIVERSOS DERECHOS								
0024	RECARGOS DE DOCUMENTOS	-174,150.37	-27,045.80	147,104.57	-543.91	-1,050,396.20	-324,549.60	725,846.60	-223.65
0025	RECARGOS LIMPIA Y REC.DESECHOS	-1,062.42	-2,440.30	-1,377.88	56.46	-27,854.88	-29,283.60	-1,428.72	4.88
0031	REC. LICENCIAS DE ANUNCIOS	-3,518.84	-3,240.53	278.31	-8.59	-12,703.99	-38,886.36	-26,182.37	67.33
0034	RECARGOS	-18,439.99	-81,148.81	-62,708.82	77.28	-1,176,626.37	-973,785.72	202,840.65	-20.83
0060	GASTOS DE EJECUCION	-4,529.00	-50,118.90	-45,589.90	90.96	-159,712.51	-601,426.80	-441,714.29	73.44
1024	BONIFICACION RECARGOS DE DOC.	174,082.70	19,661.07	-154,421.63	-785.42	848,373.33	235,932.84	-612,440.49	-259.58
1025	BONIF.REC. LIMPIA Y REC.DESECH	398.41		-398.41	100.00	9,730.87		-9,730.87	100.00
1031	BONIF. REC. LIC. ANUNCIOS		62.64	62.64	100.00		751.68	751.68	100.00
1034	BONIF. RECARGOS	2,504.97	42,153.70	39,648.73	94.06	832,103.04	505,844.40	-326,258.64	-64.50
1060	BONIF. GTS DE EJECUCION		16,645.08	16,645.08	100.00	41,849.40	199,740.96	157,891.56	79.05
SubSubtotal		-24,714.54	-85,471.85	-60,757.31	71.08	-695,237.31	-1,025,662.20	-330,424.89	32.21
0417	INSCRIPCIONES Y REFRENDOS								
0023	RECARGOS INSCRIPCION Y REFREN.	-287.93	-10,341.91	-10,053.98	97.22	-200,897.85	-124,102.92	76,794.93	-61.88

Municipio de San Pedro Garza García, N. L.

Agrupado por Prog-SProg-Cta-SCta del mes de Diciembre del 2017

Rangos: Prog: 01 a 11

Fecha: martes, 20 de febrero de 2018, 03:08:13 p.m. 

Página: 11

		Del Mes				Acumulado			
		Incurrido	Presupuesto	Diferencia	(%)	Incurrido	Presupuesto	Diferencia	(%)
06	APROVECHAMIENTOS								
0601	MULTAS, REC. SANC. Y GTS. EJEC								
0417	INSCRIPCIONES Y REFRENDOS								
0029	GASTOS EJEC.INSCRIPCION Y REF.		-18,885.98	-18,885.98	100.00	-86,727.00	-226,631.76	-139,904.76	61.73
1023	BONIF. RECARGOS INSCRIP. Y REF.		11,256.29	11,256.29	100.00	78,964.04	135,075.48	56,111.44	41.54
1029	BONIF.GASTOS EJEC.INSCRIP Y REF.		3,529.16	3,529.16	100.00	1,082.25	42,349.92	41,267.67	97.44
	SubSubtotal	-287.93	-14,442.44	-14,154.51	98.00	-207,578.56	-173,309.28	34,269.28	-19.77
0431	MULTAS								
0001	MULTAS DE TRANSITO	-2,183,961.83	-1,483,282.39	700,679.44	-47.24	-29,502,816.11	-17,799,388.68	11,703,427.43	-65.75
0004	MULTAS DE GUADALUPE		8,785.87	8,785.87	100.00		8,785.87	8,785.87	100.00
0010	MULTA FALTA PERMISO DE CONSTRU	-1,988,389.68	-1,128,154.13	860,235.55	-76.25	-18,396,022.86	-13,537,849.56	4,858,173.30	-35.89
0015	MULTAS DE POLICIA	-15,335.26	-35,399.10	-20,063.84	56.68	-396,067.61	-424,789.20	-28,721.59	6.76
0016	MULTAS DE COMERCIO Y SIMILARES	-30,196.00	-94,352.96	-64,156.96	68.00	-591,568.62	-1,033,058.88	-441,490.26	42.74
0021	MULTAS DE SANTIAGO N.L.				100.00				100.00
0023	SANCION LICENCIA DE ANUNCIOS	-28,686.20	-31,952.66	-3,266.46	10.22	-112,763.60	-383,431.92	-270,668.32	70.59
0024	MULTA FALTAS ART.14 FRACC.IX	-144,302.71	-148,198.33	-3,895.62	2.63	-2,766,056.00	-1,778,379.96	987,676.04	-55.54
0025	SANCIONES DE MULTAS COM. Y SIM				100.00	-804,626.00		804,626.00	100.00
0027	MULTAS DE GARCIA N.L.		-452.40	-452.40	100.00		-452.40	-452.40	100.00
0028	MULTA X DERRIBO DE ARBOLADO	-36,990.10	-77,781.45	-40,791.35	52.44	-528,074.42	-933,377.40	-405,302.98	43.42
0029	MULTA X AFECTACION CAPA VEGETA				100.00	-452.94		452.94	100.00
0031	MULTAS DE CONTROL AMBIENTAL		-2,141.43	-2,141.43	100.00		-2,141.43	-2,141.43	100.00
0043	CONVENIO MULTA FALTA PERM.CONSTR				100.00	-36,464.85		36,464.85	100.00
0044	CONVENIO MULTA COMERCIO Y SIM.		-3,966.51	-3,966.51	100.00		-47,598.12	-47,598.12	100.00
0047	MULTAS		-145,178.44	-145,178.44	100.00	-278,845.30	-1,742,141.28	-1,463,295.98	83.99
0048	MULTA SANCIONES PREDIAL	-1,249,020.00	-2,753,073.86	-1,504,053.86	54.63	-9,844,347.00	-11,381,433.26	-1,537,086.26	13.51
0049	MULTA PREDIAL DE MOD.CATASTRAL	-254,245.00	-256,055.40	-1,810.40	0.71	-4,225,002.00	-6,388,712.46	-2,163,710.46	33.87
0050	MULTA POR FALTA DE PERM. ROTURA PAVIM		-3,937.25	-3,937.25	100.00	-3,774.00	-47,247.00	-43,473.00	92.01
0063	MULTA PARQUIMETROS	-545,167.90	-587,791.87	-42,623.97	7.25	-7,152,008.94	-7,053,502.44	98,506.50	-1.40
1001	BONIFIC. MULTAS TRANSITO	55,952.97	135,285.21	79,332.24	58.64	2,743,342.74	1,623,422.52	-1,119,920.22	-68.99
1010	BONIF.MULTA FALTA PERM.CONSTR.	679,553.77	568,780.06	-110,773.71	-19.48	9,405,904.34	6,825,360.72	-2,580,543.62	-37.81
1016	BONIF. MULTAS COMERCIO Y SIMIL	9,058.80	66,052.83	56,994.03	86.29	257,448.37	792,633.96	535,185.59	67.52
1025	SANCION DE MULTAS COMERCIO Y SIM		1,934.06	1,934.06	100.00	485,575.70	23,208.72	-462,366.98	****.**
1026	BONIF MULTAS JUAREZ		113.02	113.02	100.00		1,356.24	1,356.24	100.00
1028	BONIF.MULTA X DERRIBO ARBOLADO		45,886.17	45,886.17	100.00	74,099.59	550,634.04	476,534.45	86.54
1032	BONIF. SANC. ESX. RES.		161.53	161.53	100.00		1,938.36	1,938.36	100.00
1043	BONIF.CONV.MULTA FALTA PERM.CO				100.00	36,095.12		-36,095.12	100.00
1047	BONIF. DE MULTAS		105,709.71	105,709.71	100.00	243,462.06	1,268,516.52	1,025,054.46	80.81
1048	BONIF. MULTAS SANCIONES PREDIA	991,669.00	2,805,902.34	1,814,233.34	64.66	7,683,550.00	10,658,453.61	2,974,903.61	27.91
1049	BONIF.MULTAS PREDIAL MOD.CATAS	97,892.90	249,375.30	151,482.40	60.74	1,664,857.62	4,530,796.91	2,865,939.29	63.25

Municipio de San Pedro Garza García, N. L.

Agrupado por Prog-SProg-Cta-SCTa del mes de Diciembre del 2017


Rangos: Prog: 01 a 11

Fecha: martes, 20 de febrero de 2018, 03:08:13 p.m.

Página: 12

		Incurrido	Del Mes Presupuesto	Diferencia	(%)	Incurrido	Acumulado Presupuesto	Diferencia	(%)
06	APROVECHAMIENTOS								
0601	MULTAS, REC. SANC. Y GTS. EJEC								
0431	MULTAS								
1063	BONIF. MULTAS PARQ.	21,935.60	89,326.33	67,390.73	75.44	1,026,523.23	1,071,915.96	45,392.73	4.23
	SubSubtotal	-4,620,231.64	-2,674,405.75	1,945,825.89	-72.75	-51,018,031.48	-35,196,480.56	15,821,550.92	-44.95
0432	RECARGOS								
0020	RECARGOS I.S.A.I.	-1,632.21		1,632.21	100.00	-2,551.17		2,551.17	100.00
0024	RECARGOS DE DOCUMENTOS				100.00	-994,352.45		994,352.45	100.00
0032	RECARGOS MULTAS COMERCIO Y SIM				100.00	-210,155.05		210,155.05	100.00
1024	BONIFICACION RECARGOS DE DOC.				100.00	994,342.92		-994,342.92	100.00
1032	BONIF.REC. MULTAS COMERCIO Y S				100.00	126,020.53		-126,020.53	100.00
	SubSubtotal	-1,632.21		1,632.21	100.00	-86,695.22		86,695.22	100.00
0433	GASTOS DE EJECUCION								
0048	CONVENIO GASTOS DE EJECUCION				100.00	-2,212.83		2,212.83	100.00
1048	BONIF. CONVENIO GTS DE EJECUCION				100.00	2,212.82		-2,212.82	100.00
	SubSubtotal				100.00	-0.01		0.01	100.00
	Subtotal	-5,694,839.49	-3,938,642.75	1,756,196.74	-44.58	-63,933,555.33	-43,213,014.27	20,720,541.06	-47.94
0602	DONATIVOS								
0435	DONATIVOS								
0001	DONATIVO		-1,019.62	-1,019.62	100.00	-1,041,165.94	-1,019.62	1,040,146.32	****.**
0002	DONATIVO A PROMOCION HUMANA				100.00	-0.03		0.03	100.00
0003	DONATIVO A S.S.P.V.				100.00	-2.32		2.32	100.00
0004	DONATIVO A D.I.F.	-37,718.94	-1,019.68	36,699.26	****.**	-287,566.95	-1,019.68	286,547.27	****.**
0005	DONATIVOS SRIA. SERVICIOS PUBL		-1,019.62	-1,019.62	100.00		-1,019.62	-1,019.62	100.00
0008	DONATIVOS TESORERIA		-1,019.62	-1,019.62	100.00		-1,019.62	-1,019.62	100.00
0017	DONATIVOS SECRETARIA DE CULTURA	-150,000.00	-1,019.62	148,980.38	****.**	-495,366.01	-1,019.62	494,346.39	****.**
0020	DONATIVO UN SOLO SP VIVIENDA	-4,675.62	-1,019.62	3,656.00	-358.56	-78,071.15	-1,019.62	77,051.53	****.**
0024	DONATIVOS PROG. MADRINAS SP		-1,019.62	-1,019.62	100.00	-474,076.95	-1,019.62	473,057.33	****.**
0025	DONATIVO PRESUPUESTO PARTICIPATIVO				100.00	-62,555.23		62,555.23	100.00
	SubSubtotal	-192,394.56	-7,137.40	185,257.16	****.**	-2,438,804.58	-7,137.40	2,431,667.18	****.**

Municipio de San Pedro Garza García, N. L.
Agrupado por Prog-SProg-Cta-SCTa del mes de Diciembre del 2017


Fecha: martes, 20 de febrero de 2018, 03:08:13 p.m. 

Página: 13

Rangos: Prog: 01 a 11

		Incurrido	Del Mes Presupuesto	Diferencia	(%)	Incurrido	Acumulado Presupuesto	Diferencia	(%)
Subtotal		-192,394.56	-7,137.40	185,257.16	****. **	-2,438,804.58	-7,137.40	2,431,667.18	****. **
0603	APROVECHAMIENTOS DIVERSOS								
0434	DIVERSOS APROVECHAMIENTOS								
0025	DIVERSOS APROVECHAMIENTOS	-160.00		160.00	100.00	-131,815.47		131,815.47	100.00
0026	INTERESES POR FINANCIAMIENTO	-18,616.76	-17,444.18	1,172.58	-6.72	-294,856.33	-209,330.16	85,526.17	-40.86
0027	CREDITOS VARIOS				100.00	-222.07		222.07	100.00
0031	APORT. DE EMP. P/CLINICA MPAL.	-726,741.41	-740,236.76	-13,495.35	1.82	-8,891,408.53	-8,882,841.12	8,567.41	-0.10
0033	COMISIONES Y SIT. BANCARIAS				100.00	-2,185.00		2,185.00	100.00
0034	APORTACIONES PARA INCUBADORAS	-49,347.50		49,347.50	100.00	-76,695.00		76,695.00	100.00
0040	INDEMNIZACION CHEQUE DEV. 20%		-120,016.41	-120,016.41	100.00	-1,319,668.00	-1,440,196.92	-120,528.92	8.37
0041	INDEM.DAÑOS AL MPIO.ACCID.VIAL	-31,546.75	-123,001.78	-91,455.03	74.35	-724,916.46	-1,476,021.36	-751,104.90	50.89
0042	INDEMNIZACION POR DA"OS VARIOS		-4,293.31	-4,293.31	100.00	-51,519.72	-51,519.72		100.00
0047	APORT. INFAMILIA CLINICA MPAL.	-47,202.36	-11,444.49	35,757.87	-312.45	-297,109.72	-137,333.88	159,775.84	-116.34
0051	COMISIONES X TARJETA DE CREDIT		-77,218.55	-77,218.55	100.00		-77,218.55	-77,218.55	100.00
0060	RECUPERACION DE SEGUROS	-5,436,746.93		5,436,746.93	100.00	-5,856,319.93		5,856,319.93	100.00
0064	CARGA PESADA MTTO DE PAVIMENTO		-127,206.92	-127,206.92	100.00	-3,286.80	-1,526,483.04	-1,523,196.24	99.78
0065	APORT. SERVICIOS PUBLICOS				100.00	-114,311.16		114,311.16	100.00
0066	APORT. A LA VIALIDAD SEC. DES. SUSTENTABLE	-1,007,388.29	-84,967.32	922,420.97	****. **	-7,988,586.80	-1,019,607.84	6,968,978.96	-683.50
1025	BONIF. DIVERSOS APROVECHAMIENTOS				100.00	3,802.42		-3,802.42	100.00
1026	BONIF. INTERESES POR FINANCI.	891.83	12,817.45	11,925.62	93.04	235,634.42	153,809.40	-81,825.02	-53.20
1033	BONIF. COMISIONES Y SIT. BANC.				100.00	2,180.66		-2,180.66	100.00
1040	BONIF. INDEM. CHEQUE DEV. 20%				100.00	1,088,691.56	1,094,538.24	5,846.68	0.53
1041	BONIF. INDEM.DAÑOS MPIO ACCID VIAL		8,666.67	8,666.67	100.00		104,000.04	104,000.04	100.00
1064	BONIF. C. PESADA MTTO PAVIMENTO.		468.43	468.43	100.00		5,621.16	5,621.16	100.00
SubSubtotal		-7,316,858.17	-1,283,877.17	6,032,981.00	-469.90	-24,371,072.21	-13,462,583.75	10,908,488.46	-81.02
Subtotal		-7,316,858.17	-1,283,877.17	6,032,981.00	-469.90	-24,371,072.21	-13,462,583.75	10,908,488.46	-81.02
Total		-13,204,092.22	-5,229,657.32	7,974,434.90	-152.48	-90,743,432.12	-56,682,735.42	34,060,696.70	-60.09
07	PARTICIPACIONES								
0701	FONDO GENERAL								
0440	PARTICIPACIONES								
0001	FONDO GENERAL	-56,636,584.50	-51,386,093.39	5,250,491.11	-10.22	-675,981,460.54	-554,156,584.96	121,824,875.58	-21.98
SubSubtotal		-56,636,584.50	-51,386,093.39	5,250,491.11	-10.21	-675,981,460.54	-554,156,584.96	121,824,875.58	-21.98

Municipio de San Pedro Garza García, N. L.
Agrupado por Prog-SProg-Cta-SCta del mes de Diciembre del 2017

Fecha: martes, 20 de febrero de 2018, 03:08:13 p.m. 

Página: 14


Rangos: Prog: 01 a 11

		Del Mes				Acumulado			
		Incurrido	Presupuesto	Diferencia	(%)	Incurrido	Presupuesto	Diferencia	(%)
Subtotal		-56,636,584.50	-51,386,093.39	5,250,491.11	-10.21	-675,981,460.54	-554,156,584.96	121,824,875.58	-21.98
0702	OTRAS PARTICIP. FEDERALES								
0441	OTRAS PARTICIPACIONES FEDERALE								
0002	I. S. A. N.	-2,789,274.11	-1,938,360.37	850,913.74	-43.90	-26,913,048.03	-18,768,763.75	8,144,284.28	-43.39
0003	I. E. P. S.	-2,543,575.89	-1,927,545.26	616,030.63	-31.96	-28,830,601.36	-19,996,785.98	8,833,815.38	-44.18
0005	FONDO DE FOMENTO MUNICIPAL	-7,453,635.28	-6,537,785.94	915,849.34	-14.01	-90,470,091.03	-68,987,858.42	21,482,232.61	-31.14
0006	FONDO DE FISCALIZACION	-2,228,812.46	-2,001,862.11	226,950.35	-11.34	-30,612,346.69	-24,208,326.38	6,404,020.31	-26.45
0011	RECAUD. VENTA GASOLINA Y DIESEL	-2,872,804.96	-2,730,001.28	142,803.68	-5.23	-32,800,254.96	-27,716,582.94	5,083,672.02	-18.34
0012	PART. LEY GRAL COORD. FISCAL (DEV ISR)		-10,285,696.33	-10,285,696.33	100.00	-79,930,514.97	-78,746,262.63	1,184,252.34	-1.50
0013	FONDO DE EXTRACCION DE HIDROCARBUROS	-212,219.50	-371,168.88	-158,949.38	42.82	-2,532,156.76	-5,597,480.27	-3,065,323.51	54.76
SubSubtotal		-18,100,322.20	-25,792,420.17	-7,692,097.97	29.82	-292,089,013.80	-244,022,060.37	48,066,953.43	-19.69
Subtotal		-18,100,322.20	-25,792,420.17	-7,692,097.97	29.82	-292,089,013.80	-244,022,060.37	48,066,953.43	-19.69
0703	TENENCIA Y CONTROL VEHICULAR								
0442	IMPUESTO DE TENENCIA								
0001	IMPUESTO DE TENENCIA	-761,656.42		761,656.42	100.00	-44,243,654.81	-27,025,877.50	17,217,777.31	-63.71
0002	CONTROL VEHICULAR	-58,519.85	-64,966.67	-6,446.82	9.92	-3,256,197.77	-3,042,189.01	214,008.76	-7.03
SubSubtotal		-820,176.27	-64,966.67	755,209.60	****.**	-47,499,852.58	-30,068,066.51	17,431,786.07	-57.97
Subtotal		-820,176.27	-64,966.67	755,209.60	****.**	-47,499,852.58	-30,068,066.51	17,431,786.07	-57.97
0704	APORTACIONES FEDERALES Y ESTATALES								
0443	APORTACIONES ESTATALES								
0001	FONDOS DESCENTRALIZADOS	-308,797.79	-1,715,462.88	-1,406,665.09	82.00	-34,510,100.20	-29,999,999.99	4,510,100.21	-15.03
0003	OTRAS APORTACIONES ESTATALES				100.00	-17,096,918.00		17,096,918.00	100.00
0005	FONDO DE DESARROLLO MPAL				100.00	-31,276,866.88	-31,207,497.00	69,369.88	-0.22
0008	APORT PARA EL IMP DEL 3% SOBRE NOMINAS	-6,940,670.88	-3,777,944.87	3,162,726.01	-83.72	-68,153,906.72	-52,770,124.07	15,383,782.65	-29.15
0010	FONDO DE SEGURIDAD PARA LOS MUNICIPIOS	392,184.18		-392,184.18	100.00	-12,798,599.26		12,798,599.26	100.00
SubSubtotal		-6,857,284.49	-5,493,407.75	1,363,876.74	-24.82	-163,836,391.06	-113,977,621.06	49,858,770.00	-43.74
0444	APORTACIONES FEDERALES								
0002	FONDO FORTASEG	658,933.56		-658,933.56	100.00	-9,948,105.44		9,948,105.44	100.00
0003	FONDO PARA EL FORT.DE LA INF ESTATAL Y MPAL FORTALECE	-3,560,400.00		3,560,400.00	100.00	-11,868,000.00		11,868,000.00	100.00

Municipio de San Pedro Garza García, N. L.

Agrupado por Prog-SProg-Cta-SCta del mes de Diciembre del 2017

Rangos: Prog: 01 a 11

Fecha: martes, 20 de febrero de 2018, 03:08:13 p.m. 


Página: 15

		Incurrido	Del Mes Presupuesto	Diferencia	(%)	Incurrido	Acumulado Presupuesto	Diferencia	(%)
07	PARTICIPACIONES								
0704	APORTACIONES FEDERALES Y ESTATALES								
0444	APORTACIONES FEDERALES								
0007	PROGRAMAS REGIONALES RAMO 23				100.00	-17,409,097.15		17,409,097.15	100.00
0011	RAMO 11 PROYECTOS MUNICIPALES				100.00	-4,500,000.00		4,500,000.00	100.00
	SubSubtotal	-2,901,466.44		2,901,466.44	100.00	-43,725,202.59		43,725,202.59	100.00
	Subtotal	-9,758,750.93	-5,493,407.75	4,265,343.18	-77.64	-207,561,593.65	-113,977,621.06	93,583,972.59	-82.10
0705	APORTACIONES FEDERALES								
0444	APORTACIONES FEDERALES								
0013	INSTITUTO NACIONAL DEL EMPRENDEDOR	-1,997,500.00		1,997,500.00	100.00	-1,997,500.00		1,997,500.00	100.00
	SubSubtotal	-1,997,500.00		1,997,500.00	100.00	-1,997,500.00		1,997,500.00	100.00
	Subtotal	-1,997,500.00		1,997,500.00	100.00	-1,997,500.00		1,997,500.00	100.00
	Total	-87,313,333.90	-82,736,887.98	4,576,445.92	-5.53	-1,225,129,420.57	-942,224,332.90	282,905,087.67	-30.02
08	FONDO DE APORTACIONES								
0801	F.A.I.S.M.								
0450	APORTACIONES FEDERALES FAISM								
0001	APORTACIONES FEDERALES FAISM				100.00	-5,405,902.20	-5,307,722.10	98,180.10	-1.85
0003	RENDIMIENTOS BANCARIOS 2016				100.00	-113,384.08		113,384.08	100.00
0004	RENDIMIENTOS 2017	-23,650.78		23,650.78	100.00	-174,601.91		174,601.91	100.00
	SubSubtotal	-23,650.78		23,650.78	100.00	-5,693,888.19	-5,307,722.10	386,166.09	-7.27
	Subtotal	-23,650.78		23,650.78	100.00	-5,693,888.19	-5,307,722.10	386,166.09	-7.27
0802	FORTAMUNDF								
0455	APORTACIONES FEDERALES F.A.F.M								
0001	APORTACIONES FEDERALES F.A.F.M	-5,702,696.69	-5,856,518.39	-153,821.70	2.63	-68,432,360.28	-70,278,220.68	-1,845,860.40	2.63
0002	RENDIMIENTOS BANCARIOS 2016				100.00				100.00
0003	RENDIMIENTOS 2017	-13,177.62		13,177.62	100.00	-566,804.89		566,804.89	100.00

Municipio de San Pedro Garza García, N. L.

Agrupado por Prog-SProg-Cta-SCta del mes de Diciembre del 2017

Rangos: Prog: 01 a 11

Fecha: martes, 20 de febrero de 2018, 03:08:13 p.m. 


Página: 16

		Incurrido	Del Mes Presupuesto	Diferencia	(%)	Incurrido	Acumulado Presupuesto	Diferencia	(%)
SubSubtotal		-5,715,874.31	-5,856,518.39	-140,644.08	2.40	-68,999,165.17	-70,278,220.68	-1,279,055.51	1.82
Subtotal		-5,715,874.31	-5,856,518.39	-140,644.08	2.40	-68,999,165.17	-70,278,220.68	-1,279,055.51	1.82
Total		-5,739,525.09	-5,856,518.39	-116,993.30	1.99	-74,693,053.36	-75,585,942.78	-892,889.42	1.18
09	FINANCIAMIENTO								
0902	PRESTAMOS BANCARIOS								
0223	DEUDA PUBLICA A LP								
0003	PRESTAMOS DEUDA PUBLICA LP				100.00				100.00
SubSubtotal					100.00				100.00
Subtotal					100.00				100.00
Total					100.00				100.00
10	FIDEVALLE								
1001	IMPUESTOS (MEJORIA ESPECIFICA)								
0405	FIDEICOMISO VALLE ORIENTE								
0017	FIDEICOMISIO VALLE ORIENTE				100.00	-180,006.69		180,006.69	100.00
1017	BONIF FID. VALLE ORIENTE				100.00	9,618.45		-9,618.45	100.00
SubSubtotal					100.00	-170,388.24		170,388.24	100.00
Subtotal					100.00	-170,388.24		170,388.24	100.00
Total					100.00	-170,388.24		170,388.24	100.00
11	OTROS INGRESOS								
1103	INGRESOS DIVERSOS								
0445	OTROS INGRESOS								
0001	SOBRANTES DE CAJA	-2,873.18	-2,743.48	129.70	-4.73	-31,568.69	-22,890.55	8,678.14	-37.91
0002	INGRESOS DIVERSOS	-226,718.49	-4,472.66	222,245.83	****. **	-242,485.29	-2,793,303.76	-2,550,818.47	91.32
0009	COOPERACION JUNTA DE VECINOS				100.00	-296,475.29		296,475.29	100.00
0014	RECUPERACION DE DAÑOS				100.00	-2,000.00		2,000.00	100.00
0022	INGRESOS POR PAGOS NO IDENTIFICADOS	15,403.80		-15,403.80	100.00	-691,849.27		691,849.27	100.00

Municipio de San Pedro Garza García, N. L.

Agrupado por Prog-SProg-Cta-SCta del mes de Diciembre del 2017

Rangos: Prog: 01 a 11

Fecha: martes, 20 de febrero de 2018, 03:08:13 p.m. 


Página: 17

	Incurrido	Del Mes Presupuesto	Diferencia	(%)	Incurrido	Acumulado Presupuesto	Diferencia	(%)
SubSubtotal	-214,187.87	-7,216.14	206,971.73	****.**	-1,264,378.54	-2,816,194.31	-1,551,815.77	55.10
Subtotal	-214,187.87	-7,216.14	206,971.73	****.**	-1,264,378.54	-2,816,194.31	-1,551,815.77	55.10
Total	-214,187.87	-7,216.14	206,971.73	****.**	-1,264,378.54	-2,816,194.31	-1,551,815.77	55.10

Municipio de San Pedro Garza García, N. L.

Agrupado por Prog-SProg-Cta-SCta del mes de Diciembre del 2017

Rangos: Prog: 01 a 11

Fecha: martes, 20 de febrero de 2018, 03:08:13 p.m. 

Página: 18

	Incurrido	Del Mes Presupuesto	Diferencia	(%)	Incurrido	Acumulado Presupuesto	Diferencia	(%)
Gran Total	-189,622,723.92	-172,849,369.72	16,773,354.20	-9.70	-2,695,861,769.25	-2,170,200,028.00	525,661,741.25	-24.22

Municipio de San Pedro Garza García, N. L.

Reporte de Incurrido vs. Presupuesto Calendarizado Agrupado por Prog-SProg

Fecha: martes, 20 de febrero de 2018, 03:14:23 p.m.

Año 2017

Página: 1

Rangos: Prog: 30 a 48

	ENERO	FEBRERO	MARZO	ABRIL	MAYO	JUNIO	JULIO	AGOSTO	SEPTIEMBRE	OCTUBRE	NOVEMBRE	DICIEMBRE	TOTAL
30 SEGURIDAD PUBLICA MUNICIPAL													
3001 SEGURIDAD PUBLICA													
IN	6,922,205.64	7,293,166.34	4,308,140.68	10,928,688.22	6,590,870.04	6,544,098.68	7,674,572.07	7,055,703.71	6,477,855.73	10,259,290.33	8,586,376.73	15,854,630.44	98,823,539.13
PR	6,916,177.65	7,287,433.32	4,310,473.96	10,927,468.44	6,584,945.74	6,542,639.98	7,672,795.39	7,054,194.94	6,476,851.31	10,259,112.80	8,585,797.53	15,854,630.44	98,823,539.13
VA	-6,027.99	-5,733.02	2,333.28	-1,219.78	-5,924.30	-1,458.70	-1,776.68	-1,508.77	-1,004.42	-177.53	-579.20	37,002,335.13	36,651,317.50
3002 POLICIA													
IN	10,083,844.43	8,903,854.31	13,451,308.22	10,393,970.19	10,585,366.04	12,509,519.64	17,029,978.95	11,247,447.99	11,532,091.06	12,309,045.80	13,687,890.92	23,689,593.50	156,823,934.97
PR	10,077,563.63	8,893,953.73	13,452,368.22	10,391,187.64	10,580,861.12	12,500,128.48	17,027,368.03	11,245,595.53	11,529,627.17	12,307,999.16	13,686,872.15	23,689,593.50	156,823,934.97
VA	-6,280.80	-9,900.58	1,060.00	-2,782.55	-4,504.92	-9,391.16	-2,610.92	-1,852.46	-2,463.89	-1,046.64	-1,018.77	28,094,592.79	26,653,776.18
3003 TRANSITO Y VIALIDAD													
IN	3,796,932.76	2,470,786.23	4,666,118.51	6,976,058.37	7,715,955.44	3,090,801.49	8,539,937.41	2,328,501.11	2,453,170.37	9,506,421.65	2,611,826.34	4,299,417.77	61,959,564.59
PR	3,793,932.76	2,470,186.23	4,664,978.13	6,975,648.09	7,715,495.14	3,085,836.90	8,537,073.84	2,328,058.47	2,452,413.47	9,506,048.57	2,612,595.70	4,276,747.81	61,959,564.59
VA	-3,000.00	-600.00	-1,140.38	-410.28	-460.30	-4,964.59	-2,863.57	-442.64	-756.90	-373.08	769.36	38,467,330.04	34,949,450.52
Total													
IN	20,802,982.83	18,667,806.88	22,425,567.41	28,298,716.78	24,892,191.52	22,144,419.81	33,244,488.43	20,631,652.81	20,463,117.16	32,074,757.78	24,886,093.99	43,843,641.71	317,607,038.69
PR	20,787,674.04	18,651,573.28	22,427,820.31	28,294,304.17	24,881,302.00	22,128,605.36	33,237,237.26	20,627,848.94	20,458,891.95	32,073,160.53	24,885,265.38	43,843,641.71	317,607,038.69
VA	-15,308.79	-16,233.60	2,252.90	-4,412.61	-10,889.52	-15,814.45	-7,251.17	-3,803.87	-4,225.21	-1,597.25	-828.61	103,564,257.96	98,254,544.20
32 INFRAEST. Y SERV.PUBLICOS													
3201 SOPORTE OPERATIVO													
IN	1,234,199.63	2,023,888.23	1,782,035.64	2,124,827.15	1,595,904.20	1,811,228.87	2,162,489.44	1,568,107.02	1,695,542.60	1,672,414.78	1,638,829.41	2,826,188.35	22,135,655.32
PR	1,224,609.63	2,019,973.23	1,782,429.40	2,121,767.15	1,594,967.26	1,811,414.68	2,160,798.45	1,565,724.27	1,694,387.59	1,672,410.71	1,635,745.11	30,844,849.84	50,129,077.32
VA	-9,590.00	-3,915.00	393.76	-3,060.00	-936.94	185.81	-1,690.99	-2,382.75	-1,155.01	-4.07	-3,084.30	28,018,661.49	27,993,422.00
3202 INFRAESTRUCTURA													
IN	4,113,758.51	1,075,370.59	4,926,109.52	3,433,651.42	1,819,728.25	5,848,477.98	4,767,789.66	3,727,128.26	2,982,786.67	6,643,805.85	3,785,363.13	5,225,331.37	48,363,572.34
PR	4,105,975.01	1,073,449.29	4,925,711.44	3,426,487.36	1,819,442.65	5,847,883.88	4,766,217.00	3,726,251.02	2,981,622.01	6,643,776.36	3,782,540.36	5,225,331.37	48,363,572.34
VA	-7,783.50	-1,921.30	-398.08	-7,164.06	-285.60	-594.10	-1,572.66	-877.24	-1,164.66	-29.49	-2,822.77	2,726,005.81	2,687,121.22
3203 IMAGEN URBANA													
IN	4,017,927.91	4,047,210.33	6,024,787.57	4,306,721.44	4,229,365.79	4,701,238.06	6,119,414.09	4,749,643.70	5,571,616.06	13,865,785.72	5,442,760.20	11,925,420.17	75,001,891.04
PR	4,011,050.91	4,048,236.53	6,024,969.58	4,306,882.59	4,228,417.51	4,716,632.22	6,116,842.09	4,750,357.54	5,572,516.06	13,865,780.95	5,441,492.27	11,925,420.17	75,001,891.04
VA	-6,877.00	1,026.20	182.01	161.15	-948.28	15,394.16	-2,572.00	713.84	900.00	-4.77	-1,267.93	28,185,993.36	28,192,700.74

Municipio de San Pedro Garza García, N. L.

Fecha: martes, 20 de febrero de 2018, 03:14:23 p.m.

Reporte de Incurrido vs. Presupuesto Calendarizado Agrupado por Prog-SProg

Año 2017


Página: 2

Rangos: Prog: 30 a 48

	ENERO	FEBRERO	MARZO	ABRIL	MAYO	JUNIO	JULIO	AGOSTO	SEPTIEMBRE	OCTUBRE	NOVIMEBRE	DICIEMBRE	TOTAL
32	INFRAEST. Y SERV.PUBLICOS												
	3204 LIMPIA, ALUMB. Y VIAS PUBLICAS												
IN	7,429,378.64	15,158,887.77	15,987,752.11	14,858,874.12	12,704,927.90	12,960,083.51	14,534,369.34	14,601,507.78	24,139,040.52	-225,128.00	17,383,803.46	23,533,259.33	173,091,820.48
PR	7,429,148.14	15,151,672.65	15,990,628.80	14,859,999.61	12,699,600.12	12,956,465.68	14,533,660.54	14,598,529.40	24,140,233.41		17,382,865.37	70,227,691.18	219,970,494.90
VA	-230.50	-7,215.12	2,876.69	1,125.49	-5,327.78	-3,617.83	-708.80	-2,978.38	1,192.89	225,128.00	-938.09	46,694,431.85	46,878,674.42
	Total												
IN	16,795,264.69	22,305,356.92	28,720,684.84	24,724,074.13	20,349,926.14	25,321,028.42	27,584,062.53	24,646,386.76	34,388,985.85	21,956,878.35	28,250,756.20	43,510,199.22	318,592,939.18
PR	16,770,783.69	22,293,331.70	28,723,739.22	24,715,136.71	20,342,427.54	25,332,396.46	27,577,518.08	24,640,862.23	34,388,759.07	22,181,968.02	28,242,643.11	149,135,291.73	424,344,857.56
VA	-24,481.00	-12,025.22	3,054.38	-8,937.42	-7,498.60	11,368.04	-6,544.45	-5,524.53	-226.78	225,089.67	-8,113.09	105,625,092.51	105,751,918.38
34	DES. SOC., EDUCACION Y CULTURA												
	3401 CENTROS CIVICOS Y DE DESARROLL												
IN	543,333.67	420,656.05	448,934.78	805,385.77	550,258.01	466,866.73	766,845.93	497,139.56	463,936.55	483,501.31	634,035.14	1,136,523.28	7,217,416.78
PR	540,633.67	419,524.99	448,170.38	804,993.77	552,082.72	458,306.13	764,472.69	493,682.06	458,009.18	478,050.12	633,765.85	2,581,067.21	8,632,758.77
VA	-2,700.00	-1,131.06	-764.40	-392.00	1,824.71	-8,560.60	-2,373.24	-3,457.50	-5,927.37	-5,451.19	-269.29	1,444,543.93	1,415,341.99
	3402 DEPORTES												
IN	1,720,969.18	2,285,776.23	2,859,570.79	2,344,939.28	1,776,613.37	2,065,198.57	3,417,385.10	2,209,285.41	1,981,905.53	2,434,027.29	3,201,355.49	3,376,987.85	29,820,304.09
PR	1,711,800.75	2,286,167.18	2,859,511.80	2,343,362.45	1,776,753.09	2,064,871.19	3,417,544.88	2,206,420.94	1,975,423.94	2,431,114.80	3,204,265.87	3,778,830.53	30,056,067.42
VA	-9,168.43	390.95	-58.99	-1,576.83	139.72	-327.38	159.78	-2,864.47	-6,481.59	-2,912.49	2,910.38	401,842.68	235,763.33
	3403 ESPACIOS CULTURALES												
IN	1,814,528.07	1,691,342.72	2,526,554.67	2,445,130.73	3,417,165.99	2,532,711.92	3,730,985.27	2,993,521.92	4,727,015.64	8,826,091.66	3,581,862.55	7,268,279.43	45,945,288.69
PR	1,811,531.56	1,695,612.25	2,520,957.61	2,367,913.26	3,417,933.43	2,528,878.16	3,728,912.36	2,991,685.98	4,724,197.62	8,825,742.03	3,578,568.05	20,426,523.42	58,618,455.73
VA	-2,996.51	4,269.53	-5,597.06	-77,217.47	767.44	-3,833.76	-2,072.91	-1,835.94	-2,818.02	-349.63	-3,294.50	13,158,243.99	12,673,167.04
	3404 DESARROLLO INT. DE LA FAMILIA												
IN	5,395,907.25	4,423,663.00	5,021,635.66	6,973,328.06	6,911,493.48	5,470,429.23	7,753,000.02	5,729,248.34	5,956,769.65	7,361,174.94	8,580,618.02	18,413,692.47	88,262,659.45
PR	5,390,339.69	4,420,307.61	5,019,699.61	6,968,629.09	6,911,263.41	5,469,506.05	7,752,169.42	5,726,833.73	5,954,998.45	7,356,491.00	8,580,640.05	44,817,965.21	114,368,843.32
VA	-5,567.56	-3,355.39	-1,936.05	-4,698.97	-230.07	-923.18	-830.60	-2,414.61	-1,771.20	-4,683.94	22.03	26,404,272.74	26,106,183.87
	3405 EDUCACION												
IN	1,032,266.52	1,160,145.02	1,063,365.31	1,235,118.65	1,213,694.41	1,094,458.24	1,448,343.14	1,033,507.78	1,048,769.98	1,127,027.29	1,425,278.07	4,215,711.66	17,097,686.07
PR	1,024,014.36	1,156,764.16	1,061,344.61	1,236,584.03	1,217,472.37	1,093,749.95	1,442,042.47	1,034,239.75	1,048,350.29	1,126,516.02	1,421,565.37	3,100,433.36	15,963,076.74
VA	-8,252.16	-3,380.86	-2,020.70	1,465.38	3,777.96	-708.29	-6,300.67	731.97	-419.69	-511.27	-3,712.70	-1,115,278.30	-1,134,609.33

Municipio de San Pedro Garza García, N. L.

Reporte de Incurrido vs. Presupuesto Calendarizado Agrupado por Prog-SProg

Fecha: martes, 20 de febrero de 2018, 03:14:23 p.m. 


Año 2017

Página: 3

Rangos: Prog: 30 a 48

	ENERO	FEBRERO	MARZO	ABRIL	MAYO	JUNIO	JULIO	AGOSTO	SEPTIEMBRE	OCTUBRE	NOVEMBRE	DICIEMBRE	TOTAL
34 DES. SOC., EDUCACION Y CULTURA													
3406 PRODUCTIVIDAD Y FOMENTO ECONOMICO													
IN													
PR													
VA													
3407 DESARROLLO HUMANO Y SALUD													
IN	285,880.62	248,991.57	285,120.25	469,921.25	251,702.52	286,371.50	480,722.60	195,197.50	169,718.46	182,942.18	299,543.66	325,568.85	3,481,680.96
PR	282,380.62	243,891.57	281,880.25	468,601.39	254,203.03	282,891.50	475,279.82	194,745.25	169,608.46	182,267.18	299,535.46	1,500,943.59	4,636,228.12
VA	-3,500.00	-5,100.00	-3,240.00	-1,319.86	2,500.51	-3,480.00	-5,442.78	-452.25	-110.00	-675.00	-8.20	1,175,374.74	1,154,547.16
3408 DESARROLLO ECONOMICO													
IN	1,099,920.09	1,585,324.55	1,622,207.61	1,795,797.81	2,048,637.65	1,994,165.92	2,810,582.58	1,677,347.43	1,754,010.77	2,076,206.75	2,462,342.86	3,308,285.25	24,321,364.27
PR	1,092,183.21	1,583,986.95	1,622,207.61	1,797,058.08	2,043,666.13	1,992,752.69	2,810,275.20	1,674,385.78	1,753,801.39	2,074,504.49	2,463,077.09	11,726,693.24	32,634,591.86
VA	-7,736.88	-1,337.60		1,260.27	-4,971.52	-1,413.23	-307.38	-2,961.65	-209.38	-1,702.26	734.23	8,418,407.99	8,313,227.59
Total													
IN	11,892,805.40	11,815,899.14	13,827,389.07	16,069,621.55	16,169,565.43	13,910,202.11	20,407,864.64	14,335,247.94	16,102,126.58	22,490,971.42	20,185,035.79	38,045,048.79	216,146,400.31
PR	11,852,883.86	11,806,254.71	13,813,771.87	15,987,142.07	16,173,374.18	13,890,955.67	20,390,696.84	14,321,993.49	16,084,389.33	22,474,685.64	20,181,417.74	87,932,456.56	264,910,021.96
VA	-39,921.54	-9,644.43	-13,617.20	-82,479.48	3,808.75	-19,246.44	-17,167.80	-13,254.45	-17,737.25	-16,285.78	-3,618.05	49,887,407.77	48,763,621.65
35 PARTICIPACION CIUDADANA													
3501 PARTICIPACION CIUDADANA													
IN	801,960.37	788,895.57	787,662.19	909,065.55	983,905.68	682,016.40	1,003,911.07	843,044.19	763,768.79	851,092.33	1,078,514.23	1,732,748.44	11,226,584.81
PR	791,990.46	789,002.34	783,476.19	908,342.59	977,832.25	681,759.77	1,002,739.07	840,793.54	763,357.53	850,824.61	1,074,684.58	1,989,835.06	11,454,637.99
VA	-9,969.91	106.77	-4,186.00	-722.96	-6,073.43	-256.63	-1,172.00	-2,250.65	-411.26	-267.72	-3,829.65	257,086.62	228,053.18
3502 ATENCION CIUDADANA													
IN	771,297.19	681,633.29	763,332.59	963,680.66	705,607.05	756,051.91	1,213,473.75	765,515.22	814,413.44	800,692.71	795,217.10	1,459,127.36	10,499,562.04
PR	767,029.49	676,329.29	761,966.72	961,444.52	705,555.26	755,771.07	1,210,961.89	763,837.87	813,668.10	800,438.86	792,372.94	2,521,134.62	11,530,510.63
VA	-4,267.70	-5,304.00	-1,365.87	-2,236.14	-51.79	-280.84	-2,511.86	-1,677.35	-745.34	-253.85	-2,844.16	1,062,007.26	1,030,948.59
Total													
IN	1,573,257.56	1,470,528.86	1,550,994.78	1,872,746.21	1,689,512.73	1,438,068.31	2,217,384.82	1,608,559.41	1,578,182.23	1,651,785.04	1,873,731.33	3,191,875.80	21,726,146.85
PR	1,559,019.95	1,465,331.63	1,545,442.91	1,869,787.11	1,683,387.51	1,437,530.84	2,213,700.96	1,604,631.41	1,577,025.63	1,651,263.47	1,867,057.52	4,510,969.68	22,985,148.62
VA	-14,237.61	-5,197.23	-5,551.87	-2,959.10	-6,125.22	-537.47	-3,683.86	-3,928.00	-1,156.60	-521.57	-6,673.81	1,319,093.88	1,259,001.77

Municipio de San Pedro Garza García, N. L.

Fecha: martes, 20 de febrero de 2018, 03:14:23 p.m. 

Reporte de Incurrido vs. Presupuesto Calendarizado Agrupado por Prog-SProg

Año 2017

Página: 4

Rangos: Prog: 30 a 48

	ENERO	FEBRERO	MARZO	ABRIL	MAYO	JUNIO	JULIO	AGOSTO	SEPTIEMBRE	OCTUBRE	NOVEMBRE	DICIEMBRE	TOTAL
36 DESARROLLO URBANO Y OBRAS PUBL													
3601 CONTROL URBANO													
IN	2,672,973.62	2,396,869.05	2,726,269.95	4,476,998.51	2,643,427.32	2,795,812.38	4,458,873.30	2,875,630.56	3,107,198.50	3,205,961.52	3,313,403.89	5,520,815.10	40,233,957.59
PR	2,665,273.62	2,397,845.64	2,725,026.72	4,476,895.77	2,643,401.42	2,790,114.22	4,453,510.06	2,873,076.64	3,102,489.70	3,198,920.02	3,301,705.55	4,269,901.75	38,898,161.11
VA	-7,700.00	976.59	-1,243.23	-102.74	-25.90	-5,698.16	-5,363.24	-2,553.92	-4,708.80	-7,041.50	-11,698.34	-1,250,913.35	-1,335,796.48
3602 ECOLOGIA													
IN													
PR													
VA													
3603 OBRAS PUBLICAS													
IN	1,586,950.26	1,315,829.27	1,479,446.98	2,072,080.73	1,586,370.79	1,513,556.46	2,366,876.50	1,585,024.07	1,492,416.76	1,545,517.45	1,548,908.80	3,240,715.09	21,484,189.51
PR	1,582,720.17	1,313,934.27	1,478,610.59	2,069,620.29	1,584,104.35	1,510,074.40	2,365,292.22	1,582,516.74	1,491,996.23	1,545,389.81	1,547,965.30	5,570,515.16	23,642,739.53
VA	-4,230.09	-1,895.00	-836.39	-2,460.44	-2,266.44	-3,482.06	-1,584.28	-2,507.33	-420.53	-127.64	-943.50	2,329,800.07	2,158,550.02
Total													
IN	4,259,923.88	3,712,698.32	4,205,716.93	6,549,079.24	4,229,798.11	4,309,368.84	6,825,749.80	4,460,654.63	4,599,615.26	4,751,478.97	4,862,312.69	8,761,530.19	61,718,147.10
PR	4,247,993.79	3,711,779.91	4,203,637.31	6,546,516.06	4,227,505.77	4,300,188.62	6,818,802.28	4,455,593.38	4,594,485.93	4,744,309.83	4,849,670.85	9,840,416.91	62,540,900.64
VA	-11,930.09	-918.41	-2,079.62	-2,563.18	-2,292.34	-9,180.22	-6,947.52	-5,061.25	-5,129.33	-7,169.14	-12,641.84	1,078,886.72	822,753.54
38 PREVISION SOCIAL													
3801 PRESTACIONES A TRABAJADORES													
IN	2,869,892.34	10,044,836.95	13,594,281.01	5,408,408.69	12,734,357.07	11,729,241.76	9,014,462.27	11,762,067.20	9,072,267.56	10,475,215.53	16,119,682.04	22,388,496.63	135,213,209.05
PR	2,869,892.34	10,044,850.95	13,594,281.01	5,406,910.49	12,734,357.07	11,729,241.76	9,012,572.27	11,762,067.20	9,069,474.59	10,475,214.26	16,119,682.04	34,529,415.08	147,347,959.06
VA		14.00		-1,498.20			-1,890.00		-2,792.97	-1.27		12,140,918.45	12,134,750.01
3803 JUBILADOS Y PENSIONADOS													
IN	9,215,602.82	7,266,272.95	7,943,154.20	7,294,545.03	7,693,978.66	8,348,084.13	14,973,785.80	8,854,849.49	7,873,332.79	8,545,329.27	7,879,947.53	12,887,756.53	108,776,639.20
PR	9,208,932.96	7,260,053.77	7,943,154.20	7,294,545.03	7,693,978.20	8,347,084.03	14,973,785.80	8,854,849.49	7,873,002.79	8,544,999.27	7,879,947.53	11,617,023.43	107,491,356.50
VA	-6,669.86	-6,219.18			-0.46	-1,000.10			-330.00	-330.00		-1,270,733.10	-1,285,282.70
Total													
IN	12,085,495.16	17,311,109.90	21,537,435.21	12,702,953.72	20,428,335.73	20,077,325.89	23,988,248.07	20,616,916.69	16,945,600.35	19,020,544.80	23,999,629.57	35,276,253.16	243,989,848.25
PR	12,078,825.30	17,304,904.72	21,537,435.21	12,701,455.52	20,428,335.27	20,076,325.79	23,986,358.07	20,616,916.69	16,942,477.38	19,020,213.53	23,999,629.57	46,146,438.51	254,839,315.56
VA	-6,669.86	-6,205.18		-1,498.20	-0.46	-1,000.10	-1,890.00		-3,122.97	-331.27		10,870,185.35	10,849,467.31

Municipio de San Pedro Garza García, N. L.

Reporte de Incurrido vs. Presupuesto Calendarizado Agrupado por Prog-SProg

Fecha: martes, 20 de febrero de 2018, 03:14:23 p.m.


Año 2017

Página: 5

Rangos: Prog: 30 a 48

	ENERO	FEBRERO	MARZO	ABRIL	MAYO	JUNIO	JULIO	AGOSTO	SEPTIEMBRE	OCTUBRE	NOVEMBRE	DICIEMBRE	TOTAL
40 ADMINISTRACION													
4001 ADMON. DE LA FUNCION PUBLICA													
IN	5,127,219.33	3,559,527.63	3,586,129.05	3,754,328.67	3,273,009.38	3,113,406.19	4,432,648.09	3,498,585.54	3,950,358.77	6,152,051.68	4,301,914.77	5,485,246.42	50,306,169.52
PR	5,121,814.88	3,559,088.23	3,585,720.30	3,752,031.31	3,273,008.87	3,111,626.73	4,431,891.62	3,495,878.48	3,947,786.26	6,150,801.62	4,299,245.96	15,000,775.28	59,729,669.54
VA	-5,404.45	-439.40	-408.75	-2,297.36	-0.51	-1,779.46	-756.47	-2,707.06	-2,572.51	-1,250.06	-2,668.81	9,515,528.86	9,423,500.02
4002 ADMINISTRACION HACENDARIA													
IN	6,015,612.81	3,541,375.97	6,177,353.95	4,663,498.69	4,282,566.05	7,022,619.68	7,100,915.91	5,297,113.83	6,215,388.67	5,183,431.45	6,893,003.90	6,954,990.36	71,382,803.16
PR	6,007,074.79	3,522,859.56	6,175,859.11	4,663,376.13	4,282,431.91	7,022,660.07	7,101,182.41	5,294,735.63	6,218,075.18	5,182,653.86	6,893,688.15	19,205,676.74	81,570,273.54
VA	-8,538.02	-18,516.41	-1,494.84	-122.56	-134.14	40.39	266.50	-2,378.20	2,686.51	-777.59	684.25	12,250,686.38	10,187,470.38
4003 ADMINISTRACION DE SERVICIOS													
IN	9,949,569.22	8,936,589.41	10,159,709.61	13,490,473.96	9,176,891.04	14,709,333.20	15,676,432.13	11,122,694.79	10,598,741.46	10,529,532.21	11,380,914.24	20,939,133.81	149,651,217.28
PR	9,941,718.03	8,936,831.66	10,159,021.79	13,494,574.21	9,177,061.64	14,709,173.42	15,672,244.99	11,119,827.77	10,595,966.56	10,529,641.27	11,378,961.90	57,433,491.12	183,148,514.36
VA	-7,851.19	242.25	-687.82	4,100.25	170.60	-159.78	-4,187.14	-2,867.02	-2,774.90	109.06	-1,952.34	36,494,357.31	33,497,297.08
Total													
IN	21,092,401.36	16,037,493.01	19,923,192.61	21,908,301.32	16,732,466.47	24,845,359.07	27,209,996.13	19,918,394.16	20,764,488.90	21,865,015.34	22,575,832.91	33,379,370.59	271,340,189.96
PR	21,070,607.70	16,018,779.45	19,920,601.20	21,909,981.65	16,732,502.42	24,843,460.22	27,205,319.02	19,910,441.88	20,761,828.00	21,863,096.75	22,571,896.01	91,639,943.14	324,448,457.44
VA	-21,793.66	-18,713.56	-2,591.41	1,680.33	35.95	-1,898.85	-4,677.11	-7,952.28	-2,660.90	-1,918.59	-3,936.90	58,260,572.55	53,108,267.48
42 INVERSIONES													
4201 INVERSION EN OBRAS PUBLICAS													
IN	3,473,008.83	6,334,279.96	8,211,856.17	3,690,726.08	14,903,489.85	19,987,829.44	23,386,638.70	24,744,846.63	30,825,348.05	85,859,295.04	46,472,810.66	26,567,873.58	332,839,136.30
PR	3,473,008.83	6,334,279.96	8,211,856.17	3,690,726.08	14,903,489.85	19,987,829.44	23,386,638.70	24,744,846.63	30,825,318.05	85,859,295.04	46,472,810.66	567,783,814.02	835,673,913.43
VA									-30.00			541,215,940.44	502,834,777.13
4202 INVERSION EN ACTIVO FIJO													
IN	3,387,658.89	15,065,116.98	8,328,775.96	43,006,413.12	5,836,364.13	1,046,482.85	7,710,351.58	10,551,182.30	1,257,931.40	2,396,268.89	4,443,099.70	7,053,742.91	110,083,388.71
PR	3,387,658.89	15,065,116.98	8,328,461.80	42,064,743.12	5,836,364.13	1,046,482.91	7,710,351.58	10,551,182.30	1,250,642.36	2,396,268.89	4,443,099.70	69,693,155.62	171,773,528.28
VA			-314.16	-941,670.00		0.06			-7,289.04			62,639,412.71	61,690,139.57
Total													
IN	6,860,667.72	21,399,396.94	16,540,632.13	46,697,139.20	20,739,853.98	21,034,312.29	31,096,990.28	35,296,028.93	32,083,279.45	88,255,563.93	50,915,910.36	33,621,616.49	442,922,525.01
PR	6,860,667.72	21,399,396.94	16,540,317.97	45,755,469.20	20,739,853.98	21,034,312.35	31,096,990.28	35,296,028.93	32,075,960.41	88,255,563.93	50,915,910.36	637,476,969.64	1007,447,441.71
VA			-314.16	-941,670.00		0.06			-7,319.04			603,855,353.15	564,524,916.70

Municipio de San Pedro Garza García, N. L.

Fecha: martes, 20 de febrero de 2018, 03:14:23 p.m. 

Reporte de Incurrido vs. Presupuesto Calendarizado Agrupado por Prog-SProg


Año 2017

Página: 6

Rangos: Prog: 30 a 48

	ENERO	FEBRERO	MARZO	ABRIL	MAYO	JUNIO	JULIO	AGOSTO	SEPTIEMBRE	OCTUBRE	NOVEMBRE	DICIEMBRE	TOTAL
44 AMORTIZACION DE LA DEUDA													
4401 OBLIGACIONES FINANCIERAS													
IN	12,336,299.06	12,361,162.85	12,387,782.43	6,756,412.90	17,380,493.19	4,202,183.19	4,202,183.19	65,931,205.31	84,908,757.52	57,057,294.89	1,642,027.79	1,642,027.79	280,807,830.10
PR	12,336,299.06	12,361,162.84	12,387,782.43	6,756,412.90	17,380,493.19	4,202,183.20	4,202,183.19	65,931,205.31	84,908,757.52	57,057,294.93	1,642,027.79	1,607,454.01	280,773,256.37
VA		-0.01				0.01				0.04		-34,573.78	-34,573.73
4402 GASTOS FINANCIEROS													
IN	2,636,091.45	2,611,417.86	2,684,354.31	2,828,006.95	2,651,880.36	2,690,368.45	2,759,570.56	2,778,278.72	2,369,362.37	1,546,820.46	1,194,755.29	1,305,485.64	28,056,392.42
PR	2,636,091.45	2,611,417.86	2,684,354.31	2,828,006.95	2,651,880.36	2,690,368.45	2,759,570.56	2,778,278.72	2,369,362.37	1,452,965.49	1,194,755.29	-460,351.89	26,196,699.92
VA										-93,854.97		-1,765,837.53	-1,859,692.50
4403 ADEFAS													
IN													
PR													
VA													
4404 OBLIGACIONES APOR. PUB. PRIVADAS													
IN	398,522.99	398,522.99	393,880.00	403,165.98	398,522.99	398,522.99	398,522.99	398,522.99	398,522.99	398,522.99	398,522.99	398,522.99	4,782,275.88
PR	398,522.99	398,522.99	393,880.00	403,165.98	398,522.99	398,522.99	398,522.99	398,522.99	398,522.99	492,377.96	398,522.99	23,278,781.12	27,756,388.98
VA										93,854.97		22,880,258.13	22,974,113.10
4405 SENTENCIAS, RESOLUCIONES Y DEV													
IN	108,020.36	717,102.95	240,366.93	170,153.60	21,198.55	46,259.94	132,867.42	1,460,830.31	349,595.08	105,951.25			3,352,346.39
PR	108,020.36	717,102.95	240,366.93	170,153.60	21,198.55	46,259.94	132,867.42	1,460,830.31	349,595.08	105,951.25		11,902,106.51	15,254,452.90
VA												11,902,106.51	11,902,106.51
Total													
IN	15,478,933.86	16,088,206.65	15,706,383.67	10,157,739.43	20,452,095.09	7,337,334.57	7,493,144.16	70,568,837.33	88,026,237.96	59,108,589.59	3,235,306.07	3,346,036.42	316,998,844.79
PR	15,478,933.86	16,088,206.64	15,706,383.67	10,157,739.43	20,452,095.09	7,337,334.58	7,493,144.16	70,568,837.33	88,026,237.96	59,108,589.63	3,235,306.07	36,327,989.75	349,980,798.17
VA		-0.01				0.01				0.04		32,981,953.33	32,981,953.38
48 ORGANISMOS DESCENTRALIZADOS													
4801 IMPLAN													
IN													
PR												4,784,612.47	4,784,612.47
VA												4,784,612.47	4,784,612.47

Municipio de San Pedro Garza García, N. L.

Fecha: martes, 20 de febrero de 2018, 03:14:23 p.m. 

Reporte de Incurrido vs. Presupuesto Calendarizado Agrupado por Prog-SProg

Año 2017


Página: 7

Rangos: Prog: 30 a 48

	ENERO	FEBRERO	MARZO	ABRIL	MAYO	JUNIO	JULIO	AGOSTO	SEPTIEMBRE	OCTUBRE	NOVIMEMBRE	DICIEMBRE	TOTAL
48 ORGANISMOS DESCENTRALIZADOS													
4802 INFAMILIA													
IN	1,456,227.61			1,456,227.61			1,456,227.61			1,456,227.61			5,824,910.44
PR	1,456,227.61			1,456,227.61			1,456,227.61			1,456,227.61			5,824,910.44
VA													
4803 INSTITUTO DE LA JUVENTUD													
IN	2,333,998.75			2,333,998.75			2,333,998.75			2,983,998.75			9,985,995.00
PR	2,333,998.75			2,333,998.75			2,333,998.75			2,983,998.75			9,985,995.00
VA													
4804 SUTSMP (SINDICATO MPAL.)													
IN	13,219,198.66	3,784,214.12	3,198,823.43	3,720,919.33	2,907,235.18	5,450,744.74	5,976,602.73	3,623,998.67	4,821,954.26	5,358,204.67	3,060,592.46	4,735,030.81	59,857,519.06
PR	13,219,198.66	3,784,214.12	3,198,823.43	3,720,919.33	2,907,235.18	5,449,144.74	5,976,602.73	3,623,998.67	4,821,496.26	5,358,204.67	3,060,592.47	1,688,280.41	56,808,710.67
VA						-1,600.00			-458.00		0.01	-3,046,750.40	-3,048,808.39
4805 APORTACION A FIDEICOMISOS													
IN													
PR												10,000,000.00	10,000,000.00
VA												10,000,000.00	10,000,000.00
Total													
IN	17,009,425.02	3,784,214.12	3,198,823.43	7,511,145.69	2,907,235.18	5,450,744.74	9,766,829.09	3,623,998.67	4,821,954.26	9,798,431.03	3,060,592.46	4,735,030.81	75,668,424.50
PR	17,009,425.02	3,784,214.12	3,198,823.43	7,511,145.69	2,907,235.18	5,449,144.74	9,766,829.09	3,623,998.67	4,821,496.26	9,798,431.03	3,060,592.47	16,472,892.88	87,404,228.58
VA						-1,600.00			-458.00		0.01	11,737,862.07	11,735,804.08

Municipio de San Pedro Garza García, N. L.

Reporte de Incurrido vs. Presupuesto Calendarizado Agrupado por Prog-SProg

Fecha: martes, 20 de febrero de 2018, 03:14:23 p.m. 

Año 2017

Página: 8

Rangos: Prog: 30 a 48

	Total												
IN	127,851,157.48	132,592,710.74	147,636,820.08	176,491,517.27	148,590,980.38	145,868,164.05	189,834,757.95	215,706,677.33	239,773,588.00	280,974,016.25	183,845,201.37	247,710,603.18	2,286,710,504.64
PR	127,716,814.93	132,523,773.10	147,617,973.10	175,448,677.61	148,568,018.94	145,830,254.63	189,786,596.04	215,667,152.95	239,731,551.92	281,171,282.36	183,809,389.08	1226,891,268.47	3,214,762,753.13
VA	-134,342.55	-68,937.64	-18,846.98	-1,042,839.66	-22,961.44	-37,909.42	-48,161.91	-39,524.38	-42,036.08	197,266.11	-35,812.29	979,180,665.29	928,052,248.49

Municipio de San Pedro Garza García, N. L.

Agrupado por SsCta del mes de Diciembre del 2017

Rangos: Prog: 30 a 48

Fecha: martes, 20 de febrero de 2018, 03:28:20 p.m.




Página: 1

	Del Mes				Acumulado			
	Incurrido	Presupuesto	Diferencia	(%)	Incurrido	Presupuesto	Diferencia	(%)
0002 BANOBRAS 10071 PAGOS RP	-5,943,079.36	-19,042,256.72	-13,099,177.36	68.79	77,323,650.37	77,323,650.37		
0003 HSBC PAGOS RP				100.00	5,508,921.30	5,508,921.30		
0004 BANORTE PAGOS RP				100.00	8,398,254.17	8,398,254.17		
0005 BANOBRAS 10726 PAGOS				100.00	29,031,698.96	29,031,698.96		
0006 BANREGIO PAGOS 62321		-14,935,418.00	-14,935,418.00	100.00				100.00
0012 BANREGIO 52 M PAGOS				100.00	40,079,389.00	40,079,389.00		
0017 BANORTE 78141671 PAGOS				100.00	66,783,908.10	66,783,908.10		
0019 APP SAN PEDRO NET FASE 3 PAGOS		0.01	0.01	100.00	0.01	0.01		
0023 APP RENG F1 Y F4 PAGOS	402,639.01	368,065.27	-34,573.74	-9.39	4,831,668.12	4,797,094.38	-34,573.74	-0.72
0024 BANCOMER 187 M PAGOS	-4,957,555.12	-13,633,276.63	-8,675,721.51	63.64				100.00
0026 BANOBRAS 10071 PAGOS FORTAMUN	5,943,079.36	19,042,256.72	13,099,177.36	68.79	19,042,256.72	19,042,256.72		
0027 BANCOMER 187M PAGOS FORTAMUN	6,196,943.90	14,872,665.36	8,675,721.46	58.33	14,872,665.36	14,872,665.36		
0028 BANREGIO PAGOS 62321 FORTAMUN		14,935,418.00	14,935,418.00	100.00	14,935,418.00	14,935,418.00		
0030 APP SAN PEDRO NET STA ETAPA PAGOS		22,800,926.76	22,800,926.76	100.00		22,800,926.76	22,800,926.76	100.00
1111 DIETAS	495,420.52	453,358.69	-42,061.83	-9.28	5,918,275.49	6,166,892.00	248,616.51	4.03
1131 SUELDO BASE A PERS. PER. SEM.	5,845,985.20	6,197,444.05	351,458.85	5.67	76,305,371.92	77,759,630.77	1,454,258.85	1.87
1132 SUELDO BASE PERS PERM QUINCENA	22,707,546.66	37,361,859.11	14,654,312.45	39.22	248,632,168.18	264,843,763.38	16,211,595.20	6.12
1133 HOMOLAGACION FDO DE SEG. COOPRT		1,043,961.38	1,043,961.38	100.00		1,059,106.60	1,059,106.60	100.00
1211 SUELDOS BASE PERSONAL HASS	4,067,545.48	22,115,906.99	18,048,361.51	81.61	66,296,056.19	83,377,747.85	17,081,691.66	20.49
1222 EMPLEO TEMPORAL REC PROPIOS	420,138.61	7,733,435.67	7,313,297.06	94.57	5,397,443.25	13,143,442.55	7,745,999.30	58.93
1227 EMPLEO TEMP. SEDESOL REC FED		31,393.52	31,393.52	100.00	63,216.00	95,903.96	32,687.96	34.08
1311 PERCP. ADIC. A PRIMA VAC.	3,859,662.19	4,097,019.74	237,357.55	5.79	15,739,035.03	16,430,362.65	691,327.62	4.21
1312 PREMIO DE ANTIGUEDAD	-489.04	184,729.86	185,218.90	100.26	4,688,310.96	4,680,510.96	-7,800.00	-0.17
1313 PRIMA DE ANTIGUEDAD		1,196,399.74	1,196,399.74	100.00	3,820,166.16	3,820,206.16	40.00	
1321 AGUINALDO	26,682,606.22	27,448,362.65	765,756.43	2.79	52,008,837.57	54,199,548.57	2,190,711.00	4.04
1322 PRIMA VACACIONAL	6,447,124.77	7,776,570.61	1,329,445.84	17.10	22,555,357.76	24,541,726.33	1,986,368.57	8.09
1323 PRIMA DOMINICAL	186,737.50	972,453.07	785,715.57	80.80	2,463,643.01	3,143,585.95	679,942.94	21.63
1324 AGUINALDO BASE PERS EVENTUAL	1,884,100.32	5,325,051.66	3,440,951.34	64.62	3,857,105.08	7,285,461.30	3,428,356.22	47.06
1325 APOYO ADICIONAL PRIM VAC.	440,479.00	308,257.96	-132,221.04	-42.89	2,020,993.68	2,114,585.73	93,592.05	4.43
1331 TIEMPO EXTRA	1,075,356.82	8,869,619.36	7,794,262.54	87.88	10,269,078.18	16,478,696.44	6,209,618.26	37.68
1341 PERC. EXTRAORDINARIA	2,262,012.71	8,800,042.64	6,538,029.93	74.30	26,372,272.26	26,794,140.37	421,868.11	1.57
1371 HONORARIOS ESPECIALES		-46,777.67	-46,777.67	100.00				100.00
1401 SERV. MEDICO Y HOSPITALIZACION	13,000.00	706,837.70	693,837.70	98.16	264,888.30	958,726.00	693,837.70	72.37
1402 LABORATORIO Y RADIOLOGIA CONTRATO	1,005,786.68	1,237,660.68	231,874.00	18.73	4,712,126.00	4,944,000.00	231,874.00	4.69
1403 APARATOS Y ACCESORIOS MEDICOS	39,996.80	254,085.44	214,088.64	84.26	257,736.85	471,825.49	214,088.64	45.37
1404 APORTACIONES IMSS	746,117.55	7,332,286.43	6,586,168.88	89.82	4,560,318.18	12,111,931.84	7,551,613.66	62.35
1411 CONST. HOSPITALARIA		42,090.60	42,090.60	100.00	10,000.00	52,090.60	42,090.60	80.80
1412 CONSULTAS MEDICAS	15,312.00	70,740.93	55,428.93	78.35	145,391.93	145,391.93		
1413 S. MEDICO Y HOSPITALIZACION CONTRATO	10,097,769.39	14,094,757.70	3,996,988.31	28.36	45,938,686.89	50,000,749.20	4,062,062.31	8.12
1414 MEDICAMENTOS CONTRATO	3,862,424.29	6,433,027.02	2,570,602.73	39.96	27,386,397.27	28,502,600.00	1,116,202.73	3.92
1415 LAB. Y RADIOLOGIA		19,140.00	19,140.00	100.00	47,270.00	47,270.00		
1416 APARATOS Y ACCES. MEDICOS CONTRATO	7,217.52	322,947.31	315,729.79	97.77	354,270.21	670,000.00	315,729.79	47.12
1417 MEDICAMENTOS	1,344.66	208,349.27	207,004.61	99.35	1,551,223.78	1,551,223.78		

Municipio de San Pedro Garza García, N. L.

Agrupado por SsCta del mes de Diciembre del 2017

Rangos: Prog: 30 a 48

Fecha: martes, 20 de febrero de 2018, 03:28:20 p.m. 

Página: 2

	Del Mes				Acumulado			
	Incurrido	Presupuesto	Diferencia	(%)	Incurrido	Presupuesto	Diferencia	(%)
1418 MATERIAL MEDICO S.M.M.	159,366.15	159,366.15			714,157.88	714,157.88		
1419 CONST. MEDICAS CONTRATO	1,829,341.34	3,950,333.74	2,120,992.40	53.69	10,057,207.78	12,178,200.18	2,120,992.40	17.42
1431 APORTACIONES POR CYV		3,886,937.03	3,886,937.03	100.00	2,574,485.05	6,756,391.61	4,181,906.56	61.90
1441 CTS SEG. DE VIDA CONTRATO	7,360.20	1,225,320.18	1,217,959.98	99.40	9,052,551.64	9,595,841.04	543,289.40	5.66
1442 SEG. RESP. CIVIL ASIST. LEGAL CONTRATO		249,424.72	249,424.72	100.00	2,026,032.80	2,275,457.52	249,424.72	10.96
1521 INDEMNIZACIONES	351,781.00	18,539,388.65	18,187,607.65	98.10	4,195,000.97	23,148,758.59	18,953,757.62	81.88
1531 FONDO DE PENSIONES	532,893.23	1,215,733.44	682,840.21	56.17	6,559,594.38	7,197,015.90	637,421.52	8.86
1532 PENSIONES CARÁCTER QUINCENAL	3,505,178.75	2,104,145.55	-1,401,033.20	-66.58	40,101,094.44	38,815,811.74	-1,285,282.70	-3.31
1533 PENSIONES CARÁCTER SEMANAL	2,761,182.97	2,543,474.51	-217,708.46	-8.56	34,780,874.80	34,780,874.80		
1534 BONOS DE DESPESA PENSIONADOS	1,153,063.00	1,153,063.00			13,280,760.00	13,280,760.00		
1535 AGUINALDO PARA PENSIONADOS	6,817,891.80	6,460,643.00	-357,248.80	-5.53	13,444,498.74	13,444,498.74		
1536 BONO COMPENSATORIO PENSIONADOS		4,200.00	4,200.00	100.00	1,650,600.00	1,650,600.00		
1537 GTS DOMICILIARIOS PENSIONADOS	429,429.60	429,429.60			4,583,025.36	4,583,025.36		
1540 BONO DE DESPESA	4,414,997.00	7,305,820.18	2,890,823.18	39.57	50,984,492.18	53,470,649.88	2,486,157.70	4.65
1541 GASTOS DOMICILIARIOS	1,295,534.32	1,756,889.17	461,354.85	26.26	13,601,924.66	13,920,996.38	319,071.72	2.29
1542 BONO COMPENSATORIO	31,600.00	85,934.22	54,334.22	63.23	3,556,800.00	3,567,400.00	10,600.00	0.30
1543 UNIFORMES AL PERSONAL (ZAPATOS)	152,680.00	514,030.00	361,350.00	70.30	551,320.00	514,030.00	-37,290.00	-7.25
1544 ABSORCION DE ISR SYS	10,724,295.98	13,262,591.93	2,538,295.95	19.14	76,457,476.97	80,020,224.39	3,562,747.42	4.45
1551 BECAS EMPLEADOS SINDICALIZADOS	285,745.38	534,126.75	248,381.37	46.50	3,351,618.63	3,600,000.00	248,381.37	6.90
1552 BECAS EMPLEADOS NO SIND.	30,476.44	123,859.54	93,383.10	75.39	1,523,859.54	1,523,859.54		
1553 CAPACITACION PARA SERV. PUB.	26,816.74	482,732.44	455,915.70	94.44	670,496.44	1,110,989.44	440,493.00	39.65
1554 BECAS SSM		516,306.20	516,306.20	100.00	835,580.00	1,440,735.00	605,155.00	42.00
1555 CAP. PARA SERV. PUB. CONTRATO	39,972.00	212,949.20	172,977.20	81.23	479,981.00	552,000.00	72,019.00	13.05
1556 BECAS CONV. UANL		4,300.00	4,300.00	100.00	4,300.00	4,300.00		
1591 EVENTOS SOCIALES A SERV. PUB.	341,207.60	485,272.60	144,065.00	29.69	1,609,261.28	1,699,261.28	90,000.00	5.30
1592 OTRAS PRESTACIONES SOC. Y ECO.	11,368.00	558,799.66	547,431.66	97.97	520,820.36	564,080.36	43,260.00	7.67
1593 UTILES ESCOLARES		30,085.27	30,085.27	100.00	208,802.61	238,887.88	30,085.27	12.59
1594 PREMIOS EVENTOS SOC.	230,000.47	359,000.47	129,000.00	35.93	385,000.47	359,000.47	-26,000.00	-7.24
1596 EVEntos SOC. A SERV. PUB. CONTRATO	1,344,738.40	1,944,308.40	599,570.00	30.84	1,944,308.40	1,944,308.40		
1597 OTRAS PRES. SOC Y ECON. COOP FDO SEG		8,850.40	8,850.40	100.00	991,149.60	1,000,000.00	8,850.40	0.89
1598 GTS Y AYUDAS FUNERARIOS COOP FORTASEG		749,631.00	749,631.00	100.00	50,369.00	800,000.00	749,631.00	93.70
1711 BONOS DE PUNTUALIDAD	117,150.00	1,808,009.61	1,690,859.61	93.52	1,444,100.00	2,101,563.67	657,463.67	31.28
1712 BONOS DE PRODUCTIVIDAD	91,500.00	1,825,544.93	1,734,044.93	94.99	1,153,000.00	2,076,699.30	923,699.30	44.48
1714 ESTIMULO PLAN DE PENSIONES				100.00	308,146.42	308,146.42		
1715 ESTIMULOS ECONOMICOS PYT		422,400.30	422,400.30	100.00	850,000.00	902,000.00	52,000.00	5.76
1811 IMPUESTO DEL 3% SOBRE NOMINAS	3,148,686.00	2,305,631.66	-843,054.34	-36.57	23,186,722.94	23,740,000.00	553,277.06	2.33
2111 PAPELERIA Y ART. OFICINA	20,839.24	271,039.59	250,200.35	92.31	230,149.24	396,775.46	166,626.22	42.00
2112 PAPELERIA Y ART. OFICINA CONTRATO	3,336.84	351,862.47	348,525.63	99.05	2,011,138.89	2,183,448.04	172,309.15	7.89
2121 MAT. FOTOGRAFICO Y CINE		92,168.08	92,168.08	100.00		96,195.69	96,195.69	100.00
2131 MATERIAL ESTADISTICO Y GEO.		48,099.05	48,099.05	100.00		50,460.64	50,460.64	100.00
2141 MAT. Y SUM. DE COMPUTO	867.76	435,874.47	435,006.71	99.80	200,304.43	549,328.55	349,024.12	63.54
2142 MAT. Y SUM. DE COMPUTO CONTRATO		630,540.83	630,540.83	100.00	876,315.83	1,395,264.40	518,948.57	37.19
2151 MATERIAL IMPRESO DE USO GENERAL	117,682.98	1,024,311.71	906,628.73	88.51	1,408,948.91	2,154,526.72	745,577.81	34.61

Municipio de San Pedro Garza García, N. L.

Agrupado por SsCta del mes de Diciembre del 2017

Rangos: Prog: 30 a 48

Fecha: martes, 20 de febrero de 2018, 03:28:20 p.m.



Pagina: 3

	Del Mes				Acumulado			
	Incurrido	Presupuesto	Diferencia	(%)	Incurrido	Presupuesto	Diferencia	(%)
2161 ARTS ASEO Y LIMPIEZA	142,917.16	367,897.90	224,980.74	61.15	196,451.62	424,629.12	228,177.50	53.74
2162 PRODUCTOS DE LIMPIA S.P.		14,448.56	14,448.56	100.00	440,115.60	454,564.16	14,448.56	3.18
2163 ARTS ASEO Y LIMPIEZA CONTRATO	12,066.03	340,875.07	328,809.04	96.46	2,108,420.71	2,328,469.07	220,048.36	9.45
2171 MATERIAL DIDACTICO Y DE ENSEÑANZA	21,989.27	145,733.70	123,744.43	84.91	402,802.12	483,168.46	80,366.34	16.63
2181 MAT. PARA REG E IDENT. DE BIENES		429.14	429.14	100.00	113,914.42	114,343.56	429.14	0.38
2210 ALIMENTOS A PRESENTADOS		111,287.51	111,287.51	100.00	223,412.16	315,000.00	91,587.84	29.08
2211 PRDCTS. ALIMENTICIOS PERSONAS	234,170.90	912,818.55	678,647.65	74.35	2,777,134.54	3,292,786.77	515,652.23	15.66
2212 PRDCTS. ALIMENTICIOS CIUDADANOS	99,736.59	330,835.14	231,098.55	69.85	589,139.16	726,993.64	137,854.48	18.96
2214 ALIMENTOS GUARDERIAS Y CASA CLUB	99,370.18	320,916.01	221,545.83	69.04	1,394,640.57	1,629,418.66	234,778.09	14.41
2215 ALIMENTOS ASISTENCIA SOCIAL	30,158.00	388,974.31	358,816.31	92.25	397,755.10	772,609.92	374,854.82	48.52
2216 PRDCTS. ALIMENTICIOS EVENTOS SOC.	651,819.33	1,297,431.51	645,612.18	49.76	1,979,927.79	2,317,491.97	337,564.18	14.57
2217 ALIM. ESCOLTAS, PERS SEG Y PROXIMIDAD	151,852.41	727,158.28	575,305.87	79.12	1,849,095.92	2,424,401.79	575,305.87	23.73
2221 ALIMENTOS PARA ANIMALES		7,441.72	7,441.72	100.00	20,512.79	27,954.51	7,441.72	26.62
2231 UTENS. P/ EL SERV DE ALIMENTACION	45,167.61	215,911.06	170,743.45	79.08	342,496.98	461,942.62	119,445.64	25.86
2381 MCIAS ADQUIRIDAS P/ SU COMERCIALIZACION		215,258.95	215,258.95	100.00		228,311.28	228,311.28	100.00
2411 MATERIAL DE CONSTRUCCION	10,173.20	819,213.82	809,040.62	98.76	1,076,190.47	1,741,893.53	665,703.06	38.22
2421 CEMENTO Y PDTS DE CONCRETO	2,695.03	368,744.72	366,049.69	99.27	697,482.00	905,439.22	207,957.22	22.97
2422 MAT. PAVIMENTACION Y RECARPETEO CONTRATO	3,258,423.06	14,912,290.38	11,653,867.32	78.15	10,207,129.26	21,207,607.08	11,000,477.82	51.87
2423 MAT. PAVIMENTACION Y RECARPETEO		5,912.00	5,912.00	100.00	2,061,668.00	2,061,668.00		
2431 PRODUCTOS DE YESO	20,225.21	227,343.41	207,118.20	91.10	151,898.99	322,835.90	170,936.91	52.95
2441 PRODUCTOS DE MADERA	57,162.47	589,331.66	532,169.19	90.30	662,027.32	915,549.90	253,522.58	27.69
2451 VIDRIO Y PRODUCTOS DE VIDIRIO	10,440.00	73,026.04	62,586.04	85.70	18,547.72	78,069.20	59,521.48	76.24
2461 MATERIAL ELECTRICO	156,564.64	1,397,077.08	1,240,512.44	88.79	4,554,642.87	5,517,741.15	963,098.28	17.45
2463 MAT. ELECTRICO CONTRATO		1,776,542.05	1,776,542.05	100.00	2,435,009.26	4,633,551.31	2,198,542.05	47.45
2471 ARTLS. MET. PARA CONSTRUCCION	26,622.12	782,935.47	756,313.35	96.60	1,255,501.72	1,955,986.40	700,484.68	35.81
2481 MATERIAL COMPLEMENTARIO	623.60	200,911.25	200,287.65	99.69	128,900.80	318,910.02	190,009.22	59.58
2491 MATERIAL DE PLOMERIA	12,636.16	384,519.08	371,882.92	96.71	550,316.10	812,825.15	262,509.05	32.30
2492 PINTURA	28,892.70	1,179,046.39	1,150,153.69	97.55	1,473,190.93	2,505,394.08	1,032,203.15	41.20
2493 OTROS MAT. Y ART. CONST.Y REP.	82,510.35	601,265.63	518,755.28	86.28	958,278.70	1,306,826.99	348,548.29	26.67
2494 PINTURA CONTRATO	204,194.80	369,183.96	164,989.16	44.69	2,693,926.00	2,938,915.16	244,989.16	8.34
2511 PRODUCTOS QUIMICOS BASICOS		194,479.01	194,479.01	100.00	34,009.04	233,672.25	199,663.21	85.45
2512 PROD. QUIM. BASICOS CONTRATO		54,946.06	54,946.06	100.00	342,995.76	342,995.76		
2521 FERTILIZANTES Y FUNGICIDAS	2,698.90	249,529.77	246,830.87	98.92	169,233.47	420,901.22	251,667.75	59.79
2522 ABONOS PLANTAS SEMILLAS Y OTROS	319,200.00	1,716,424.38	1,397,224.38	81.40	2,271,573.58	2,271,573.58		
2531 MEDICINAS PARA BOTIQUIN	3,882.93	40,043.16	36,160.23	90.30	24,399.43	63,109.17	38,709.74	61.34
2532 MEDICAMENTOS Y PDTS PARA BRIGADAS		53,176.38	53,176.38	100.00	292.00	53,176.38	52,884.38	99.45
2534 MEDICAMENTOS SALUD		57,696.88	57,696.88	100.00	4,479.20	57,777.85	53,298.65	92.25
2541 MATERIAL MEDICO	22,298.16	141,236.42	118,938.26	84.21	141,539.64	255,560.10	114,020.46	44.62
2551 MATS Y ACCS DE LABORATORIO		-527.50	-527.50	100.00				
2561 FIB. SINT. HULES, PLASTICOS Y DER.	330.88	5,966.85	5,635.97	94.45	1,050.87	6,052.47	5,001.60	82.64
2611 LUBRICANTES	30,014.20	240,585.22	210,571.02	87.52	490,811.14	679,313.18	188,502.04	27.75
2612 GASOLINA CONTRATO	7,241,199.83	14,845,167.02	7,603,967.19	51.22	38,878,416.14	46,734,826.31	7,856,410.17	16.81
2613 GAS LP CONTRATO		201,650.16	201,650.16	100.00		201,650.16	201,650.16	100.00

Municipio de San Pedro Garza García, N. L.

Agrupado por SsCta del mes de Diciembre del 2017

Rangos: Prog: 30 a 48

Fecha: martes, 20 de febrero de 2018, 03:28:20 p.m.




Pagina: 4

	Del Mes				Acumulado			
	Incurrido	Presupuesto	Diferencia	(%)	Incurrido	Presupuesto	Diferencia	(%)
2614 DIESEL CONTRATO	3,249,203.29	3,697,013.53	447,810.24	12.11	11,610,403.07	12,019,260.88	408,857.81	3.40
2615 GASOLINA	22,953.97	162,048.61	139,094.64	85.84	297,360.94	409,174.16	111,813.22	27.33
2616 GAS LP	5,653.00	27,262.45	21,609.45	79.26	31,130.18	33,037.18	1,907.00	5.77
2617 DIESEL		41,664.61	41,664.61	100.00		42,534.61	42,534.61	100.00
2618 GAS LP CONTRATO SCTA FIJA		29,720.02	29,720.02	100.00	29,720.02	29,720.02		
2711 UNIFORMES, VESTUARIOS Y ACCES.	344,330.27	628,368.24	284,037.97	45.20	4,028,727.21	6,487,071.19	2,458,343.98	37.90
2713 UNIFORMES SEG.PUBLICA CONTRATO		2,489,985.85	2,489,985.85	100.00	220,632.00	2,800,000.00	2,579,368.00	92.12
2714 UNIFORMES Y VESTUARIOS CONTRATO	447,417.78	556,063.38	108,645.60	19.54	929,857.14	929,857.14		
2716 UNIFORMES PP		-25,724.00	-25,724.00	100.00	67,303.20	67,303.20		
2717 UNIFORMES FDO SEG. CONTRATO		1,448,949.54	1,448,949.54	100.00	3,466,489.94	4,986,750.00	1,520,260.06	30.49
2721 PRENDAS DE SEG Y PROT PERSONAL	115,945.51	685,339.68	569,394.17	83.08	345,228.79	840,590.58	495,361.79	58.93
2731 ARTICULOS DEPORTIVOS	15.59	-267,335.41	-267,351.00	100.01	980,402.22	1,015,650.65	35,248.43	3.47
2733 ARTICULOS DEPORTIVOS PP	10,184.80	137,083.00	126,898.20	92.57	185,359.88	185,359.88		
2735 ARTICULOS DEPORTIVOS CONTRATO		-11,287.83	-11,287.83	100.00	593,908.40	593,908.40		
2741 PRODUCTOS TEXTILES	-861.67	155,816.60	156,678.27	100.55	212,672.35	319,362.18	106,689.83	33.41
2751 BLANCOS Y PRODUCTOS TEXTILES	19,200.00	151,645.39	132,445.39	87.34	244,508.15	327,320.77	82,812.62	25.30
2821 EQ. DE PROTECCION Y SEGURIDAD		400,825.01	400,825.01	100.00	77,575.00	478,400.01	400,825.01	83.78
2822 MAT SEG PUBLICA FDO DE SEGURIDAD		1,850,688.00	1,850,688.00	100.00		1,850,688.00	1,850,688.00	100.00
2831 PRENDAS DE PROT. PARA SEG. PUB.		147,244.92	147,244.92	100.00	159,210.00	293,029.32	133,819.32	45.67
2832 PRENDAS DE PROT. SEG. PUB. FDO SEGURIDAD		90,609.92	90,609.92	100.00		90,609.92	90,609.92	100.00
2911 HERRAMIENTAS	10,764.04	334,143.98	323,379.94	96.78	735,334.50	959,989.66	224,655.16	23.40
2921 REF. Y ACCES. DE EDIFICIOS	3,718.43	136,336.03	132,617.60	97.27	114,148.34	243,385.44	129,237.10	53.10
2931 REF. Y ACCES EQ ADMVO EDUC. RECR.	272,550.94	1,495,616.61	1,223,065.67	81.78	1,786,120.85	2,619,065.22	832,944.37	31.80
2933 REF. ACCS EQ ADMVO FDO CULTURA				100.00	10,300.05	10,300.05		
2941 REF. Y ACCS. EQ. COMPUTO	8,220.88	374,773.32	366,552.44	97.81	127,526.77	498,222.14	370,695.37	74.40
2942 REF. Y ACCES. COMUN. Y TECNO.	6,960.00	91,779.09	84,819.09	92.42	28,699.89	107,303.48	78,603.59	73.25
2943 REF. Y ACCS EQ. COMPUTO CONTRATO		172,888.28	172,888.28	100.00	225,940.67	236,269.14	10,328.47	4.37
2951 REF. Y ACCES. EQ. MEDICO		13,202.00	13,202.00	100.00	8,400.00	13,400.00	5,000.00	37.31
2961 REF. Y ACCES. EQ. TRANSPORTE	190,440.92	2,176,909.98	1,986,469.06	91.25	2,543,307.94	4,469,678.95	1,926,371.01	43.10
2962 REFACCIONES		26,276.24	26,276.24	100.00		26,276.24	26,276.24	100.00
2963 ACUMULADORES	35,081.21	448,664.69	413,583.48	92.18	272,717.11	684,468.83	411,751.72	60.16
2964 LLANTAS	62,977.72	769,810.19	706,832.47	91.82	1,259,360.06	1,951,198.88	691,838.82	35.46
2971 REF Y ACCES EQ. SEG. Y DEFENSA		60,516.65	60,516.65	100.00	25,296.00	86,177.48	60,881.48	70.65
2981 REF Y ACCES DE MAQ Y OTROS EQ	37,432.32	656,392.19	618,959.87	94.30	1,056,765.41	1,510,067.57	453,302.16	30.02
2982 REF. Y ACCES. SEMAF. Y NOMENC.	124,143.20	1,759,767.50	1,635,624.30	92.95	1,026,457.78	2,450,201.20	1,423,743.42	58.11
2983 REF Y ACCES MEN. PARA SEMAFOROS		8,320,520.45	8,320,520.45	100.00	476,886.21	8,797,406.66	8,320,520.45	94.58
2984 REF Y ACCES MEN. EQ DE COMUNICACION	-35,812.10	1,061,009.93	1,096,822.03	103.38	508,382.31	1,604,629.87	1,096,247.56	68.32
2991 ACCESORIOS MENORES	168,740.17	704,731.02	535,990.85	76.06	1,969,119.35	2,393,461.48	424,342.13	17.73
3111 CONSUMO DE ENERGIA ELECTRICA	13,956.39	3,095,011.68	3,081,055.29	99.55	14,772,390.03	17,417,465.30	2,645,075.27	15.19
3112 ALUMBRADO PUBLICO				100.00	5,704,234.93	7,036,329.02	1,332,094.09	18.93
3113 BIOENERGIA (SIMEPRODE) CONTRATO	4,999,999.20	4,435,000.00	-564,999.20	-12.74	36,163,207.00	36,163,207.00	0.80	
3116 CONS. ENERGIA ELECT. (CONTRATO 16)		957,515.25	957,515.25	100.00		2,117,515.25	2,117,515.25	100.00
3121 GAS EDIFICIOS MPLES		29,768.99	29,768.99	100.00	144,812.00	202,595.51	57,783.51	28.52

Municipio de San Pedro Garza García, N. L.

Agrupado por SsCta del mes de Diciembre del 2017

Rangos: Prog: 30 a 48

Fecha: martes, 20 de febrero de 2018, 03:28:20 p.m. 

Página: 5

	Del Mes				Acumulado			
	Incurrido	Presupuesto	Diferencia	(%)	Incurrido	Presupuesto	Diferencia	(%)
3122 RELLENO DE TANQUE GAS ESTUFAS Y CALENTADORES	5,230.01	7,003.82	1,773.81	25.33	15,438.96	16,334.58	895.62	5.48
3123 GAS EDIFICIOS MPLES	145.00	995.91	850.91	85.44	1,418.77	1,418.77		
3131 AGUA	2,858,051.00	2,573,405.69	-284,645.31	-11.06	24,797,899.92	24,968,213.60	170,313.68	0.68
3141 SERVICIO TELEFONICO	780,524.93	2,043,029.85	1,262,504.92	61.80	3,819,441.39	5,188,062.52	1,368,621.13	26.38
3151 SERVICIO CELULAR	25,499.50	320,449.48	294,949.98	92.04	277,392.28	570,788.87	293,396.59	51.40
3161 TELECOMUNICACIONES Y SATELITES	856.30	5,930.12	5,073.82	85.56	16,426.35	21,098.01	4,671.66	22.14
3171 INTERNET REDES Y PROCES DE INF CONTRATO	249,584.64	520,658.75	271,074.11	52.06	884,477.40	1,174,807.00	290,329.60	24.71
3172 INTERNET REDES Y PROCES DE INF	322,777.15	908,747.29	585,970.14	64.48	803,026.62	1,412,276.87	609,250.25	43.14
3175 INTERNET RDS Y PROCES INF PP CONTRATO				100.00	31,088.00	31,088.00		
3181 SERV. MENSAJERIA CONTRATO		171,621.64	171,621.64	100.00		171,675.40	171,675.40	100.00
3183 SERVICIO DE MENSAJERIA	18,298.10	54,822.28	36,524.18	66.62	53,538.48	90,065.53	36,527.05	40.56
3191 LICENCIAS Y OTROS SERVICIOS CONTRATO	293,990.40	-11,981.06	-305,971.46	2553.79	1,521,734.40	1,800,240.00	278,505.60	15.47
3192 LICENCIAS Y OTROS SERVICIOS	4,543,942.84	5,103,297.68	559,354.84	10.96	4,571,888.40	5,171,414.64	599,526.24	11.59
3221 ARREND. DE EDIFICIOS CONTRATO	6,499.28	102,743.49	96,244.21	93.67	1,152,928.44	1,195,570.04	42,641.60	3.57
3222 RENTA DE SALON PARA EVENTOS		295,446.72	295,446.72	100.00		311,054.48	311,054.48	100.00
3223 ARRENDAMIENTO DE EDIFICIOS		700.00	700.00	100.00	700.00	700.00		
3232 ARREND. EQUIPO DE OFIC. CONTRATO	429,529.44	633,304.97	203,775.53	32.18	1,892,201.28	2,087,873.68	195,672.40	9.37
3233 ARREND. DE MOBILIARIO EDUCACIONAL Y RECREATIVO		474,438.29	474,438.29	100.00	175,624.00	591,060.37	415,436.37	70.29
3234 ARREND. EQUIPO DE OFICINA		87,159.39	87,159.39	100.00	33,872.00	89,987.47	56,115.47	62.36
3251 ARR. EQ. TRANSPORTE CONTRATO	4,164,827.51	19,897,596.56	15,732,769.05	79.07	24,961,194.40	40,733,917.84	15,772,723.44	38.72
3252 ARR. EQ. TRANSPORTE	141,762.00	6,403,595.72	6,261,833.72	97.79	534,716.22	6,715,523.89	6,180,807.67	92.04
3261 ARRENDAMIENTO DE MAQUINARIA	76,917.28	5,137,292.56	5,060,375.28	98.50	1,253,232.68	6,367,603.69	5,114,371.01	80.32
3262 ARR. OTROS EQPS CONTRATO	971,165.33	1,066,213.84	95,048.51	8.91	1,628,447.62	1,664,251.84	35,804.22	2.15
3263 ARRENDAMIENTO DE OTROS EQUIPOS	31,668.00	267,956.32	236,288.32	88.18	222,256.00	464,245.23	241,989.23	52.13
3264 ARREND OTROS EQ. FDO CULT. CONTRATO				100.00	975,386.00	975,386.00		
3293 ARREND. DE EQ. SONIDO Y ESCENARIOS	142,723.99	789,357.12	646,633.13	81.92	630,074.79	1,229,453.33	599,378.54	48.75
3294 ARREND. MESAS SILLAS MANTELES	31,909.28	218,540.45	186,631.17	85.40	404,582.53	525,364.74	120,782.21	22.99
3295 OTROS ARRENDAMIENTOS	194,288.40	306,741.62	112,453.22	36.66	332,316.80	402,501.50	70,184.70	17.44
3296 ARRE. EQ. SONIDO CONTRATO	286,520.00	301,600.00	15,080.00	5.00	485,112.00	485,112.00		
3297 OTROS ARR. CONTRATO	29,232.00	138,233.21	109,001.21	78.85	136,822.00	158,146.00	21,324.00	13.48
3298 OTROS ARREND. FDO CULTURA		46,400.00	46,400.00	100.00	46,400.00	46,400.00		
3311 SERVICIOS LEGALES CONTRATO	33,646.50	84,377.84	50,731.34	60.12	191,211.57	245,462.52	54,250.95	22.10
3312 SERVICIOS DE AUDITORIA CONTRATO	69,090.00	81,047.40	11,957.40	14.75	634,329.00	646,791.12	12,462.12	1.93
3314 SERVICIOS DE AUDITORIA ISO		20,283.76	20,283.76	100.00	78,399.76	78,399.76		
3315 SERV. DE AUDITORIA		25,705.27	25,705.27	100.00		30,064.64	30,064.64	100.00
3316 SERVICIOS LEGALES	7,920.00	298,766.56	290,846.56	97.35	345,973.12	687,195.48	341,222.36	49.65
3318 SERV ACTUARIALES CONTRATO		1,400.00	1,400.00	100.00	98,600.00	100,000.00	1,400.00	1.40
3319 SERV RELACIONADOS A NOMINA		63,960.01	63,960.01	100.00	70,760.00	135,654.61	64,894.61	47.84
3322 DISEÑO ARQ. ING. Y RELACIONADAS		725,505.90	725,505.90	100.00	159,936.00	778,175.99	618,239.99	79.45
3323 DISEÑO ARQ. ING. Y REL. CONTRATO		-282,576.00	-282,576.00	100.00	2,088,000.00	2,088,000.00		
3331 SERV. DE CONS. ADMVA. CONTRATO	49,835.92	928,917.13	879,081.21	94.64	445,395.92	1,133,907.04	688,511.12	60.72
3332 SERV. DE ADMON. Y NEGOCIOS		1,080.75	1,080.75	100.00	1,080.75	1,080.75		
3333 SERV. DE TECNOLOGIAS DE LA INFORMACION	21,813.80	1,004,023.40	982,209.60	97.83	4,747,558.23	5,720,186.77	972,628.54	17.00

Municipio de San Pedro Garza García, N. L.

Agrupado por SsCta del mes de Diciembre del 2017

Rangos: Prog: 30 a 48

Fecha: martes, 20 de febrero de 2018, 03:28:20 p.m.


Página: 6

	Del Mes				Acumulado			
	Incurrido	Presupuesto	Diferencia	(%)	Incurrido	Presupuesto	Diferencia	(%)
3334 SERV. DE CONS. ADMVA.		591,483.55	591,483.55	100.00	474,996.80	597,691.92	122,695.12	20.53
3335 SERV. DE TEC. DE LA INF. CONTRATO	150,568.00	882,038.11	731,470.11	82.93	1,273,985.23	2,032,783.20	758,797.97	37.33
3341 SERV. DE CAPACITACION FDOS. SEGURIDAD	2,745,000.00	2,707,753.36	-37,246.64	-1.38	2,745,000.00	2,745,000.00		
3342 SERVICIOS DE CAPACITACION	9,700.00	2,597,226.49	2,587,526.49	99.63	380,169.00	2,997,852.51	2,617,683.51	87.32
3343 SERV. DE CAPACITACION CONTRATO		-8,720.65	-8,720.65	100.00	116,000.00	116,000.00		
3344 SERV. CAPACITACION FDO SEGURIDAD CONTRATO	675,000.00	675,000.00			897,500.00	897,500.00		
3360 PUBLICACION DE LICITACIONES	63,989.40	74,650.82	10,661.42	14.28	479,976.00	479,976.00		
3364 APOYO ADMVO FOTOCOP. E IMPRE.	39,568.60	1,398,737.99	1,359,169.39	97.17	1,792,748.13	3,252,949.04	1,460,200.91	44.89
3365 RÓTULOS E IMPRESOS		254,717.93	254,717.93	100.00	146,877.54	377,728.22	230,850.68	61.12
3366 APOYO ADMVO FOTOCOP. E IMPRE. PP		15,051.00	15,051.00	100.00	17,400.00	34,800.00	17,400.00	50.00
3371 SERV DE PROTECCION Y SEGURIDAD CONTRATO	84,025.76	84,025.76			996,525.84	996,525.84		
3372 SERV DE PROTECCION Y SEGURIDAD		36,732.88	36,732.88	100.00		36,732.88	36,732.88	100.00
3381 VIGILANCIA CONTRATO	36,052.80	227,660.22	191,607.42	84.16	135,579.86	589,681.00	454,101.14	77.01
3382 VIGILANCIA		19,548.50	19,548.50	100.00	29,185.60	33,685.60	4,500.00	13.36
3383 VIGILANCIA CONTRATO DPTOS	386,048.00	574,847.98	188,799.98	32.84	2,184,280.00	2,364,730.04	180,450.04	7.63
3390 3390 SERV. PROF. PP CONTRATO				100.00	27,840.00	27,840.00		
3391 SERV. PROF. Y TEC. INTEGRALES	373,108.27	5,715,290.31	5,342,182.04	93.47	2,438,272.96	7,840,511.89	5,402,238.93	68.90
3392 SERV. PROFESIONALES R33	8,754.81	8,754.81			8,754.81	8,754.81		
3393 SERV PROF FDO SEGURIDAD CONTRATO	136,416.00	1,878,866.13	1,742,450.13	92.74	1,231,494.30	3,001,041.30	1,769,547.00	58.96
3394 SERV PROF FDO CULTURA CONTRATO				100.00	1,715,702.00	1,715,702.00		
3395 SERV. ARTISTICOS PROFESIONALES	309,857.89	602,561.68	292,703.79	48.58	868,297.27	1,022,241.98	153,944.71	15.06
3396 DICTAMENES MEDICOS	1,740.00	617,145.85	615,405.85	99.72	5,220.00	618,015.85	612,795.85	99.16
3397 SERV PROF. FDO CULTURA		-88,341.38	-88,341.38	100.00	216,920.00	216,920.00		
3398 SERV. PROF. Y TEC. INT. CONTRATO	-911,005.55	-194,149.94	716,855.61	-369.23	5,978,237.15	6,799,168.65	820,931.50	12.07
3399 SERVICIOS PROF. FDO SEGURIDAD	1,586,000.00	1,586,000.00			1,586,000.00	1,586,000.00		
3411 SERV. FINAN. Y BANC.	85,958.30	340,830.98	254,872.68	74.78	4,880,522.01	4,826,486.53	-54,035.48	-1.12
3421 SER. DE OPINION CREDITICIA CONTRATO	208,800.00	477,200.00	268,400.00	56.24	301,600.00	570,000.00	268,400.00	47.09
3422 SERVICIOS DE COBRANZA CONTRATO	1,043,580.71	693,800.00	-349,780.71	-50.42	3,645,789.25	4,937,405.00	1,291,615.75	26.16
3424 COBRANZA ICVNL	273,733.13	148,021.35	-125,711.78	-84.93	3,580,362.15	3,459,481.35	-120,880.80	-3.49
3431 TRASLADO DE VALORES CONTRATO	-10,064.27	178,240.10	188,304.37	105.65	327,079.76	493,384.95	166,305.19	33.71
3432 TRASLADO DE VALORES		19,422.30	19,422.30	100.00		19,422.30	19,422.30	100.00
3451 SEGURO DE EDIFICIOS CONTRATO		3,933.68	3,933.68	100.00	848,368.88	848,368.88		
3452 SEG. DE VEHICULOS CONTRATO				100.00	8,442,927.28	8,444,523.00	1,595.72	0.02
3453 SEG. DE BIENES PATRIMONIALES		5,257.12	5,257.12	100.00		5,257.12	5,257.12	100.00
3461 ALMACENAJE, ENVASE Y EMBALAJE		928.00	928.00	100.00	928.00	928.00		
3471 FLETES Y MANIOBRAS	61,395.31	168,039.37	106,644.06	63.46	374,197.06	468,157.35	93,960.29	20.07
3501 MTTO DE EDIFICOS E INST PP		343.94	343.94	100.00	122,973.15	123,432.00	458.85	0.37
3502 MTTO AREAS PUBLICAS CONTRATO	191,400.00	14,862,998.54	14,671,598.54	98.71	5,012,872.70	20,450,071.24	15,437,198.54	75.49
3503 MTTO DE VIAS PUBLICAS		174,114.03	174,114.03	100.00	258,592.32	432,706.35	174,114.03	40.24
3507 MTTO PARQUES Y JARDINES CONTRATO	2,966,509.96	12,902,854.39	9,936,344.43	77.01	10,586,230.53	20,522,574.96	9,936,344.43	48.42
3508 MTTO. CAMPOS DEPORTIVOS CONTRATO	27,840.00	83,520.00	55,680.00	66.67	83,520.00	83,520.00		
3510 MANTENIMIENTO DE ELEVADORES		59,900.00	59,900.00	100.00		62,510.00	62,510.00	100.00
3511 MTTO. CAMPOS DEPORTIVOS		17,279.91	17,279.91	100.00	67,279.91	67,279.91		

Municipio de San Pedro Garza García, N. L.

Agrupado por SsCta del mes de Diciembre del 2017

Rangos: Prog: 30 a 48

Fecha: martes, 20 de febrero de 2018, 03:28:20 p.m. 


Pagina: 7

	Del Mes				Acumulado			
	Incurrido	Presupuesto	Diferencia	(%)	Incurrido	Presupuesto	Diferencia	(%)
3512 MTTO EDIFICIOS CONTRATO	250,779.50	313,391.42	62,611.92	19.98	1,222,354.39	1,269,398.59	47,044.20	3.71
3513 MTTO. DE ELEVADORES CONTRATO	144,157.28	154,577.15	10,419.87	6.74	292,158.87	330,497.24	38,338.37	11.60
3514 MTTO DE EDIFICIOS E INST.	10,271.80	3,845,341.64	3,835,069.84	99.73	2,149,416.56	6,055,729.98	3,906,313.42	64.51
3515 MTTO DE TERR. Y AREA URB. MUNICIPALES		11,185.71	11,185.71	100.00		11,253.18	11,253.18	100.00
3516 MTTO PARQ COL INM DEP PP	466,629.67	1,303,830.64	837,200.97	64.21	7,132,589.36	7,969,790.33	837,200.97	10.50
3517 MTTO PARQUES JARDINES COLONIAS	71,602.45	8,101,386.67	8,029,784.22	99.12	2,706,148.37	13,052,816.92	10,346,668.55	79.27
3518 SUBENCIONES MTTO DE PARQ Y JARD.	1,691,802.85	1,675,944.61	-15,858.24	-0.95	6,740,172.96	6,740,172.96		
3521 MTTO EQ ADMVO EDUC. RECREATIVO	48,720.61	317,821.25	269,100.64	84.67	149,330.67	385,902.60	236,571.93	61.30
3522 MTTO OTROS MOB. Y EQUIPOS	38,976.00	101,583.89	62,607.89	61.63	478,849.16	526,042.41	47,193.25	8.97
3524 MTTO EQ ADMVO EDUC REC CONTRATO		-116,445.30	-116,445.30	100.00				100.00
3531 MANTENIMIENTO DEL SITE CONTRATO	102,557.79	166,794.31	64,236.52	38.51	291,618.79	361,266.28	69,647.49	19.28
3533 MTTO. EQ. DE COMUNICACION	7,879.11	7,886.42	7.31	0.09	138,165.14	138,165.14		
3534 MTTO. EQUIPO COMPUTO	3,364.00	114,157.41	110,793.41	97.05	150,162.42	204,137.10	53,974.68	26.44
3542 MTTO. EQUIPO MEDICO		31,433.27	31,433.27	100.00	26,118.00	58,872.28	32,754.28	55.64
3551 MANTENIMIENTO DE VEHICULOS	640,078.82	4,100,256.37	3,460,177.55	84.39	7,809,234.60	11,176,561.88	3,367,327.28	30.13
3551 SEC. DE DESARROLLO CULTURAL		18,840.00	18,840.00	100.00		20,000.00	20,000.00	100.00
3552 MTTO DE OTROS MEDIOS DE TRANSPORTE		5,826.64	5,826.64	100.00		5,826.64	5,826.64	100.00
3555 MTTO VEHICULOS CONT FIJA	87,124.62	87,124.62			87,124.62	87,124.62		
3561 MTTO DE CAM. DE SEG. CONTRATO	3,600,241.66	3,600,241.66			43,202,899.91	43,202,899.91		
3562 MTTO DE EQ. RADIOS CONTRATO				100.00	411,220.00	411,220.00		
3564 MTTO DE CAMARAS DE SEGURIDAD		64,881.33	64,881.33	100.00	65,717.33	75,717.33	10,000.00	13.21
3565 MTTO DE EQUIPO DE RADIOS		1,268,344.10	1,268,344.10	100.00		1,268,344.10	1,268,344.10	100.00
3570 MTTO ALUMBRADO CONTRATO				100.00	1,883,294.68	1,883,294.68		
3571 MANTENIMIENTO DE OTROS EQUIPOS	2,500.00	1,766,710.43	1,764,210.43	99.86	1,124,395.19	2,940,618.16	1,816,222.97	61.76
3572 MTTO. DE ALUMBRADO		38,349.24	38,349.24	100.00		38,349.24	38,349.24	100.00
3573 MTTO. SENALES Y NOMENCLATURAS		379,106.41	379,106.41	100.00	384,515.20	1,062,364.47	677,849.27	63.81
3574 MTTO SENALES SEMAF. Y NOMEN. PP		1,023,103.58	1,023,103.58	100.00	343,841.64	1,366,945.22	1,023,103.58	74.85
3575 INST REP MTTO DE MAQ Y O. EQ CONTRATO	137,324.28	26,607,032.68	26,469,708.40	99.48	7,890,594.43	34,478,345.79	26,587,751.36	77.11
3576 MTTO ALUMBRADO PP		1,031,956.88	1,031,956.88	100.00	3,191,391.17	4,223,348.05	1,031,956.88	24.43
3577 MTTO SENALES, SEMAF. Y NOMENC. CONTRATO		191,435.80	191,435.80	100.00	12,308,564.20	12,500,000.00	191,435.80	1.53
3581 RECOLECCION DE DESECHOS	3,953,906.16	6,023,157.60	2,069,251.44	34.35	20,891,077.60	22,782,311.99	1,891,234.39	8.30
3582 CONF. DE DESECHOS CONTRATO	2,226,669.04	2,334,830.13	108,161.09	4.63	10,412,230.87	10,520,391.96	108,161.09	1.03
3583 SERVICIO DE LIMPIEZA CONTRATO	122,786.00	399,215.38	276,429.38	69.24	184,179.00	603,564.27	419,385.27	69.48
3584 REC. DE DESECHOS CONTRATO		52,642.61	52,642.61	100.00	22,114.43	76,978.12	54,863.69	71.27
3585 SERVICIO DE LIMPIEZA	4,859.03	121,661.57	116,802.54	96.01	70,233.66	182,897.39	112,663.73	61.60
3591 SERVICIO DE JARDINERIA Y FUMIGACION	10,300.80	120,993.61	110,692.81	91.49	11,692.80	122,443.68	110,750.88	90.45
3611 RADIO,PRENSA Y TELEVISION	912,527.29	947,217.13	34,689.84	3.66	5,867,898.80	6,643,907.95	776,009.15	11.68
3612 DIFUSION POR OTROS MEDIOS	44,022.00	118,311.87	74,289.87	62.79	164,047.20	190,766.28	26,719.08	14.01
3614 DIF. OTROS MEDIOS F. CULTURA CONTRATO				100.00	243,600.00	243,600.00		
3615 RADIO PRENSA Y TV FDO CULTURA	184,788.00	270,970.22	86,182.22	31.81	507,959.42	507,959.42		
3631 CREAT. Y PROD. DE PUB. EXC INT. CONTRATO		32,480.00	32,480.00	100.00		32,480.00	32,480.00	
3632 PROD. DE PUBLICIDAD EXCP. INT. CONTRATO	146,160.00	140,292.07	-5,867.93	-4.18	865,360.00	865,360.00		
3633 PROD DE PUBLICIDAD. EXCP. INTERNET		139,823.93	139,823.93	100.00	28,768.00	174,661.08	145,893.08	83.53

Municipio de San Pedro Garza García, N. L.

Agrupado por SsCta del mes de Diciembre del 2017

Rangos: Prog: 30 a 48

Fecha: martes, 20 de febrero de 2018, 03:28:20 p.m. 

Pagina: 8

	Del Mes				Acumulado			
	Incurrido	Presupuesto	Diferencia	(%)	Incurrido	Presupuesto	Diferencia	(%)
3641 REVELADO DE FOTOGRAFIAS		32,745.39	32,745.39	100.00	17,042.57	33,586.57	16,544.00	49.26
3651 SERV IND FILMICA SONIDO Y VIDEO		127,423.31	127,423.31	100.00	178,085.20	305,343.24	127,258.04	41.68
3654 SERV VIDEO Y SONIDO CONTRATO	105,560.00	101,615.07	-3,944.93	-3.88	638,000.00	638,000.00		
3661 SERV. DE DIFUSION INTERNET	702.53	173,185.47	172,482.94	99.59	118,011.56	190,258.83	72,247.27	37.97
3691 MONITOREO Y ENCUESTAS		366,504.68	366,504.68	100.00	459,360.00	765,582.68	306,222.68	40.00
3691 OFIC. EJECUTIVA PRESIDENTE MPAL.		597,723.92	597,723.92	100.00		623,668.53	623,668.53	100.00
3692 ARTICULOS PROMOCIONALES	55,680.00	226,287.55	170,607.55	75.39	355,261.60	444,309.98	89,048.38	20.04
3693 MONITOREO Y ENCUESTAS CONTRATO		448,167.05	448,167.05	100.00		467,620.04	467,620.04	100.00
3711 PASAJES AEREOS	10,638.34	375,509.89	364,871.55	97.17	909,953.12	909,953.12		
3721 PASAJE TERRESTRE	5,889.77	87,428.73	81,538.96	93.26	108,017.74	108,017.74		
3751 GASTOS DE VIAJE	28,181.40	821,559.90	793,378.50	96.57	466,175.90	1,082,512.36	616,336.46	56.94
3761 GASTOS DE VIAJE EN EL EXTRANJERO	68,867.55	90,815.41	21,947.86	24.17	185,014.15	185,014.15		
3781 OTROS SERV TRASLADO HOSPEDAJE	6,322.79	54,832.69	48,509.90	88.47	57,709.74	58,099.73	389.99	0.67
3811 INFORME ANUAL		862,560.00	862,560.00	100.00		900,000.00	900,000.00	100.00
3812 ATENCION CIUDADANA	84,906.34	120,986.73	36,080.39	29.82	143,464.96	143,464.96		
3813 ATENCION A CONSEJOS	137,583.15	162,910.50	25,327.35	15.55	589,351.15	615,699.39	26,348.24	4.28
3814 ATENCION A FUNCIONARIOS	117,275.47	289,448.90	172,173.43	59.48	195,726.90	358,358.98	162,632.08	45.38
3821 GASTOS DE ORDEN SOCIAL Y CULTURAL	282,765.39	730,599.02	447,833.63	61.30	1,915,884.95	2,239,085.71	323,200.76	14.43
3823 GTS DE ORD SOC Y CULT CONTRATO	961,000.96	1,088,597.12	127,596.16	11.72	2,580,924.96	2,583,644.96	2,720.00	0.11
3824 EVENTOS DEPORTIVOS		-363,377.23	-363,377.23	100.00				100.00
3825 EVENTOS CULTURALES	23,200.00	1,118,530.70	1,095,330.70	97.93	48,256.00	1,533,331.11	1,485,075.11	96.85
3826 EVENTOS CULTURALES CONTRATO				100.00	3,966,106.12	3,966,106.12		
3827 GTS ORD SOC Y CULT F. CULTURA CONTRATO	107,134.31	31,777.49	-75,356.82	-237.14	160,701.46	160,701.46		
3831 CONGRESOS Y CONVENCIONES		8,143.84	8,143.84	100.00		8,427.40	8,427.40	100.00
3841 EVENTOS POR EXPOSICIONES	4,261.96	20,606.74	16,344.78	79.32	7,251.74	24,793.80	17,542.06	70.75
3851 GASTOS DE REPRESENTACION	12,485.23	160,579.21	148,093.98	92.22	214,708.17	295,615.23	80,907.06	27.37
3921 REFRENDOS TENENCIAS Y OTROS	4,875.00	108,119.43	103,244.43	95.49	1,964,816.17	1,965,998.41	1,182.24	0.06
3922 IMPUESTOS Y DERECHOS	12,795.04	199,542.18	186,747.14	93.59	105,706.95	287,106.88	181,399.93	63.18
3941 SENTENCIAS Y RESOLUCIONES OTROS		24,910.80	24,910.80	100.00		24,910.80	24,910.80	100.00
3942 SENT. Y RES. DE CONST. Y URB.		6,817,909.31	6,817,909.31	100.00	15,215.77	6,833,125.08	6,817,909.31	99.78
3943 SENT. Y RES. DE ISAI		2,460,892.94	2,460,892.94	100.00	539,107.06	3,000,000.00	2,460,892.94	82.03
3944 SENT. Y RES. DE PREDIAL		2,006,589.94	2,006,589.94	100.00	618,441.24	2,625,031.18	2,006,589.94	76.44
3951 RECARGOS Y ACTNS DE SYS				100.00	711,222.00	711,222.00		
3952 INTERESES Y ACTN DE PREDIAL				100.00	1,520,922.89	1,520,922.89		
3953 INTERESES Y ACTN DE ISAI				100.00	525,373.74	525,373.74		
3954 INTERESES Y ACTUALIZACION		616,714.32	616,714.32	100.00	133,285.69	750,000.01	616,714.32	82.23
3961 OTROS GAST. RESPONSABILIDADES		261,227.73	261,227.73	100.00	22,669.00	280,023.92	257,354.92	91.90
3962 SEG. OBRAS DE ARTE CONTRATO		453,516.12	453,516.12	100.00	261,780.42	743,220.04	481,439.62	64.78
3963 SEGURO RESPONSABILIDAD CIVIL		202,706.86	202,706.86	100.00	171,319.63	382,399.50	211,079.87	55.20
3964 DEDUCIBLE X ACCIDENTE	2,366.40	859,596.93	857,230.53	99.72	382,265.31	1,228,942.94	846,677.63	68.89
3966 RESPONSABILIDAD PATRIMONIAL	14,028.01	67,059.94	53,031.93	79.08	196,968.07	250,000.00	53,031.93	21.21
3991 SUSCRIPCIONES Y CUOTAS	6,946.83	58,692.83	51,746.00	88.16	228,856.26	296,386.86	67,530.60	22.78
4391 SUBS. A MICROEMPRESAS FDO INADEM	27,347.50	519,602.49	492,254.99	94.74	546,949.99	546,949.99		

Municipio de San Pedro Garza García, N. L.

Agrupado por SsCta del mes de Diciembre del 2017

Rangos: Prog: 30 a 48

Fecha: martes, 20 de febrero de 2018, 03:28:20 p.m.


Página: 9

	Del Mes				Acumulado			
	Incurrido	Presupuesto	Diferencia	(%)	Incurrido	Presupuesto	Diferencia	(%)
4392 PREM. EMPRENDEDORES / OTROS SUBS.	30,687.17	30,687.17			60,687.17	60,687.17		
4393 Subs. otorg. a Microemp FDO INADEM	22,000.00	22,000.00			22,000.00	22,000.00		
4401 APOYOS PERS. ESC. REC CONTRATO	29,720.72	1,480,150.06	1,450,429.34	97.99	829,740.70	2,341,200.80	1,511,460.10	64.56
4402 APOYOS EQ DEPORTIVOS PP		30,000.00	30,000.00	100.00	30,000.00	30,000.00		
4403 AYUDA J. AUXILIARES CONTRATOS		16,002.50	16,002.50	100.00	269,500.00	288,000.00	18,500.00	6.42
4404 APOYOS PERS. ESC.REC CONT R33		128,526.91	128,526.91	100.00		133,826.44	133,826.44	100.00
4405 APOYOS PERS ESC REC CONTRATO R33	4,215,349.00	8,726,652.51	4,511,303.51	51.70	5,382,009.00	10,550,437.00	5,168,428.00	48.99
4407 APOYOS A PERSONAS PP	2,364.08	39,626.40	37,262.32	94.03	39,626.40	39,626.40		
4408 APOYOS PERS. ESC. REC CONTRATO	3,634,962.00	3,292,692.93	-342,269.07	-10.39	7,402,079.42	7,402,079.42		
4409 APOYOS A PERSONAS PP CONTRATO		21,625.03	21,625.03	100.00	11,020.00	36,020.04	25,000.04	69.41
4410 APOYOS A EQ. Y ASUNTOS DEPORTIVOS	15,000.00	101,477.31	86,477.31	85.22	292,058.95	367,005.45	74,946.50	20.42
4412 APOYOS PERS. 3A EDAD CONTRATO				100.00	1,680,000.00	1,680,000.00		
4413 SERV. DE TRAS. PACIENTES CONTRATO	21,495.00	56,236.22	34,741.22	61.78	257,940.00	295,000.00	37,060.00	12.56
4414 AT'N MEDICA PERS.ESC.RECURSOS	93,596.00	492,955.88	399,359.88	81.01	3,155,221.56	3,581,620.34	426,398.78	11.91
4415 APOYO PERS. ESCASOS REC.	36,000.00	224,271.20	188,271.20	83.95	578,920.54	746,849.46	167,928.92	22.48
4416 APOYO FUNERARIO PERS.ESC.REC.		212,175.63	212,175.63	100.00	9,730.00	230,654.23	220,924.23	95.78
4417 APOYOS DIVERSOS		3,003,966.01	3,003,966.01	100.00	603,523.36	4,446,926.10	3,843,402.74	86.43
4418 PROGRAMAS ASISTENCIALES DEL DIF		18,991.68	18,991.68	100.00		19,774.76	19,774.76	100.00
4421 APOYOS DE CAPACITACION PYME 2012		7,444.40	7,444.40	100.00		7,841.16	7,841.16	100.00
4423 BECAS INTEGRALES	37,064.96		-37,064.96	100.00	571,104.84	458,862.66	-112,242.18	-24.46
4424 BECAS	127,287.96	114,166.58	-13,121.38	-11.49	1,279,378.40	1,272,514.56	-6,863.84	-0.54
4425 CURSOS A LA COMUNIDAD	104,748.00	395,621.24	290,873.24	73.52	614,841.20	812,541.04	197,699.84	24.33
4427 CAP. Y TALL. PP CONTRATO		60,008.16	60,008.16	100.00	307,284.60	307,284.60		
4428 CURSOS A LA COMUNIDAD CONTRATO	52,224.75	85,144.19	32,919.44	38.66	393,585.83	393,585.96	0.13	
4432 APORT. A INSTITUC. CULTURALES	90,000.00	136,282.76	46,282.76	33.96	90,000.00	143,784.47	53,784.47	37.41
4433 APOYOS ESPECIE INST.ENSEDANZA	1,769,151.53	1,754,742.55	-14,408.98	-0.82	1,769,151.53	1,769,151.53		
4434 AYUDAS A INSTIT DE ENSE'ANZA PP	520,447.41	520,447.41			1,163,835.21	1,163,835.21		
4435 APOYOS ECON. INST. DE ENSEÑANZA		1,896.79	1,896.79	100.00		1,979.12	1,979.12	100.00
4436 APOYOS ECON. INST. DE ENS. CONTRATO	150,000.00	145,840.00	-4,160.00	-2.85	290,000.00	290,000.00		
4451 APORT. A INST. AUXILIO SOCIAL CONTRATO	556,500.00	991,225.20	434,725.20	43.86	3,617,250.00	4,095,000.00	477,750.00	11.67
4452 APORT A INST. SIN FINES DE LUCRO		143,760.00	143,760.00	100.00	2,050,000.00	2,200,000.00	150,000.00	6.82
4453 AYUDA SOC. INST SIN FINES DE LUCRO PP	83,166.20	53,442.68	-29,723.52	-55.62	483,401.90	483,401.90		
4471 APORTACIONES A ASOC. VARIAS	18,120.00	34,223.33	16,103.33	47.05	263,350.00	280,864.46	17,514.46	6.24
4481 APOYOS POR SINIESTROS		5,700.26	5,700.26	100.00		26,557.76	26,557.76	100.00
4661 TRANSFERENCIAS A FIDEICOMISOS GENL		10,000,000.00	10,000,000.00	100.00		10,000,000.00	10,000,000.00	100.00
5111 MUEBLES DE OFICINA Y ESTANTERIA	284,113.54	10,003,434.81	9,719,321.27	97.16	3,827,473.49	13,896,397.22	10,068,923.73	72.46
5115 MUEBLES DE OF. Y EST. CONTRATO		758,258.00	758,258.00	100.00		758,258.00	758,258.00	100.00
5121 MUEBLES EXCP OF. Y ESTANTERIA.	32,197.34	201,492.84	169,295.50	84.02	1,136,676.58	1,184,464.56	47,787.98	4.03
5131 BIENES ARTIS. CULT. Y CIENTIF		941,670.00	941,670.00	100.00	941,670.00	941,670.00		
5150 EQ. DE COMPUTO FORTASEG		13,930.50	13,930.50	100.00	15,799.20	29,729.70	13,930.50	46.86
5152 EQUIPO DE COMPUTO	578,640.71	1,874,395.59	1,295,754.88	69.13	7,521,399.67	8,425,457.29	904,057.62	10.73
5157 EQ. COMPUTO CONTRATO		14,151,455.17	14,151,455.17	100.00	774,201.11	14,898,941.11	14,124,740.00	94.80
5191 OTROS EQUIPOS ADMON	206,473.65	1,449,726.57	1,243,252.92	85.76	1,340,610.92	2,316,671.35	976,060.43	42.13

Municipio de San Pedro Garza García, N. L.

Agrupado por SsCta del mes de Diciembre del 2017

Rangos: Prog: 30 a 48

Fecha: martes, 20 de febrero de 2018, 03:28:20 p.m. 

Página: 10

	Del Mes				Acumulado			
	Incurrido	Presupuesto	Diferencia	(%)	Incurrido	Presupuesto	Diferencia	(%)
5194 INVERSIONES ACTIVO FIJO		653,761.08	653,761.08	100.00		653,761.08	653,761.08	100.00
5211 EQUIPO Y APAR AUDIVISUALES	19,055.54	77,836.05	58,780.51	75.52	284,798.66	304,798.68	20,000.02	6.56
5221 APARATOS DEPORTIVOS		9,638,458.37	9,638,458.37	100.00		10,149,062.13	10,149,062.13	100.00
5223 APARATOS DEPORTIVOS PP				100.00	17,400.00	17,400.00		
5224 AP. DEPORTIVOS CONTRATO		1,595,440.72	1,595,440.72	100.00	369,047.28	1,964,488.00	1,595,440.72	81.21
5231 CAMARAS FOTOGRAFICAS Y VIDEO	-2,378.00	756,582.70	758,960.70	100.31	150,282.70	864,282.70	714,000.00	82.61
5291 OTRO MOB Y EQ EDUC Y RECREATIVO	306,832.48	3,793,381.24	3,486,548.76	91.91	1,052,452.72	4,437,787.93	3,385,335.21	76.28
5321 INSTRUMENTAL MEDICO Y DE LAB		26,580.00	26,580.00	100.00	173,420.00	200,000.00	26,580.00	13.29
5411 EQUIPO DE TRANSPORTE	2,823,073.14	15,417,425.28	12,594,352.14	81.69	37,156,123.48	49,728,909.86	12,572,786.38	25.28
5413 EQ. DE TRANSPORTE PP	181,888.00	181,888.00			618,888.00	618,888.00		
5414 EQ. DE TRANSPORTE CONTRATO		1,897,268.00	1,897,268.00	100.00		1,897,268.00	1,897,268.00	100.00
5491 OTROS EQ. DE TRANSPORTE				100.00	245,868.15	245,868.15		
5512 EQUIPAMIENTO DE SEGURIDAD				100.00	1,211,250.54	1,211,250.54		
5513 EQ. SEGURIDAD FORTAMUN		0.02	0.02	100.00		0.02	0.02	100.00
5641 SIST. AIRE ACOND Y CALEFACCION		381,693.08	381,693.08	100.00	1,245,410.83	1,588,267.11	342,856.28	21.59
5651 EQ. DE COMUNICACION Y TELECOM.	1,610,100.67	2,534,076.39	923,975.72	36.46	44,244,230.82	45,300,752.64	1,056,521.82	2.33
5655 EQ. DE COM. Y TELECOM. PP CONTRATO				100.00	4,289,785.33	4,506,927.08	217,141.75	4.82
5661 EQ. GENER ELECTRICA Y ELECTRICOS		124,809.21	124,809.21	100.00	110,330.79	215,420.00	105,089.21	48.78
5671 MAQUINAS - HERRAMIENTAS	15,919.13	294,437.45	278,518.32	94.59	1,700,761.17	1,854,051.62	153,290.45	8.27
5674 MAQUINAS - HERRAMIENTAS PP				100.00	55,502.52	55,502.52		
5691 OTROS EQUIPOS	12,818.00	1,945,089.84	1,932,271.84	99.34	148,607.60	2,060,799.84	1,912,192.24	92.79
5811 BIENES INMUEBLES	926,816.15	721,872.15	-204,944.00	-28.39	926,816.15	721,872.15	-204,944.00	-28.39
5912 SOFTWARE CONTRATO				100.00	174,000.00	174,000.00		
5971 LICENCIAS INFORMATICAS	58,192.56	258,192.56	200,000.00	77.46	350,581.00	550,581.00	200,000.00	36.33
6118 MSP-OP-RP-010/12-IR		442,829.52	442,829.52	100.00		442,829.52	442,829.52	100.00
6368 MSP-OPM-R23-030/15-CP	-18,564,883.15	88,584.81	18,653,467.96	****.**		18,653,467.96	18,653,467.96	100.00
6425 MSP-OPM-R23-030/15-CP	-2,141,067.67		2,141,067.67	100.00		2,141,067.67	2,141,067.67	100.00
6438 MSP-OP-RP-06/16-CP	-1,187,307.70	91,684.30	1,278,992.00	1395.00		1,278,992.00	1,278,992.00	100.00
6444 MSP-OP-R23-FORTALECE-16/16-IR-BIS	-891,166.32	352,285.52	1,243,451.84	352.97		1,243,451.84	1,243,451.84	100.00
6445 MSP-OP-R23-FORTALECE-17/16-CP-BIS	-8,626,041.55	724,558.45	9,350,600.00	1290.52		9,350,600.00	9,350,600.00	100.00
6446 MSP-OP-R23-PR2-38/16-IR	-8,770,383.82	2.14	8,770,385.96	****.**		8,770,385.96	8,770,385.96	100.00
6447 MSP-OP-R23-PR2-39/16-CP	-2,448,751.77	726,294.23	3,175,046.00	437.16		3,175,046.00	3,175,046.00	100.00
6448 MSP-OP-R23-PR2-41/16-IR-BIS-A	-910,787.16	143,780.80	1,054,567.96	733.46		1,054,567.96	1,054,567.96	100.00
6451 MSP-OP-FDM-21/16-CP		30.60	30.60	100.00	3,772,419.44	3,772,450.04	30.60	
6452 INST. LUMINARIAS LED BARRANCAS TAMPIQUITO		189,000.00	189,000.00	100.00		189,000.00	189,000.00	100.00
6453 MSP-OP-FDM-26/16-IR	-2,289,385.12		2,289,385.12	100.00		2,289,385.12	2,289,385.12	100.00
6454 MSP-OP-FDM-25/16-IR-BIS	-1,071,920.30	79.70	1,072,000.00	****.**		1,072,000.00	1,072,000.00	100.00
6455 MSP-OP-FDM-23/16-CP		402,278.05	402,278.05	100.00	4,648,116.99	5,050,395.04	402,278.05	7.97
6456 MSP-OP-FD-RP-36/16-CP		154,424.34	154,424.34	100.00	3,845,575.66	4,000,000.00	154,424.34	3.86
6457 MSP-OP-FDM-20/16-CP-BIS	1,372,003.30	4,414,250.41	3,042,247.11	68.92	5,819,153.85	8,861,400.96	3,042,247.11	34.33
6458 MSP-OP-FDM-29/16-CP	-4,410,380.18	0.78	4,410,380.96	****.**		4,410,380.96	4,410,380.96	100.00
6459 MSP-OP-FDM-19/16-IR	-593,763.13	34,961.99	628,725.12	1798.31		628,725.12	628,725.12	100.00
6460 MSP-OP-RP-08/16-IR-BIS	-143,384.68	96,556.04	239,940.72	248.50		239,940.72	239,940.72	100.00

Municipio de San Pedro Garza García, N. L.

Agrupado por SsCta del mes de Diciembre del 2017

Rangos: Prog: 30 a 48

Fecha: martes, 20 de febrero de 2018, 03:28:20 p.m.


Página: 11

	Del Mes				Acumulado			
	Incurrido	Presupuesto	Diferencia	(%)	Incurrido	Presupuesto	Diferencia	(%)
6463 MSP-OP-RP-13/16-IR		1,027,385.00	1,027,385.00	100.00		1,027,385.00	1,027,385.00	100.00
6465 MSP-OP-FDM-18/16-IR	-190,926.53	356,489.55	547,416.08	153.56		547,416.08	547,416.08	100.00
6466 MSP-OP-RP-22/16-IR	-2,622,301.54	0.02	2,622,301.56	****. **		2,622,301.56	2,622,301.56	100.00
6467 MSP-OP-RP-15/16-CP-BIS-A	-6,082,012.60	270,870.12	6,352,882.72	2345.36		6,352,882.72	6,352,882.72	100.00
6468 MSP-OP-RP-12/16-AD	-5,224,566.85	1,628,188.15	6,852,755.00	420.88		6,852,755.00	6,852,755.00	100.00
6469 MSP-OP-R23-PR1-47/16-CP-BIS		2,633,229.29	2,633,229.29	100.00	4,866,770.71	7,500,000.00	2,633,229.29	35.11
6470 MSP-OP-R23-PR1-34/16-IR				100.00	7,898,726.91	7,898,726.91		
6471 MSP-OP-RP-31/16-CP		2,104,598.95	2,104,598.95	100.00	3,029,057.45	5,133,656.40	2,104,598.95	41.00
6472 MSP-OP-RP-33/16-CP-BIS		3,217,510.00	3,217,510.00	100.00	2,222,830.00	5,440,340.00	3,217,510.00	59.14
6474 MSP-OP-RP-32/16-CP-BIS	-900,421.31	6,585,641.89	7,486,063.20	113.67		7,486,063.20	7,486,063.20	100.00
6475 MSP-OP-RP-27/16-CP	-3,760,295.33	489,704.67	4,250,000.00	867.87		4,250,000.00	4,250,000.00	100.00
6476 MSP-OP-RP-52/17-AD	-256,436.24	43,563.76	300,000.00	688.65		300,000.00	300,000.00	100.00
6477 MSP-OP-RP-PP-28/16-AD		164,235.04	164,235.04	100.00		164,235.04	164,235.04	100.00
6479 MSP-OP-RP-35/16-AD	-295,711.76	4,288.24	300,000.00	6995.88		300,000.00	300,000.00	100.00
6480 MSP-OP-RP-37/16-AD		38,029.08	38,029.08	100.00		38,029.08	38,029.08	100.00
6481 MSP-OP-RP-PP-40/16-AD	-26,920.56	14,309.44	41,230.00	288.13		41,230.00	41,230.00	100.00
6482 MSP-OP-RP-PP-42/16-IR	-421,578.67	700,874.29	1,122,452.96	160.15		1,122,452.96	1,122,452.96	100.00
6483 MSP-OP-RP-63/17-CP	1,309,995.01	4,423,795.35	3,113,800.34	70.39	5,986,865.66	9,100,666.00	3,113,800.34	34.22
6484 MSP-OP-RP-30/16-CP	-4,994,907.74	0.66	4,994,908.40	****. **		4,994,908.60	4,994,908.60	100.00
6487 DISEÑO ARQ ING Y RELACIONADOS		1,775,000.00	1,775,000.00	100.00		1,775,000.00	1,775,000.00	100.00
6488 REHAB PAV RIO DE LA PLATA H.LOBO CORREGIDORA GOMEZMORIN		26,298,577.65	26,298,577.65	100.00		26,298,577.65	26,298,577.65	100.00
6489 GUARDERIA UBICADA ANTES CLINICA LOLYTA		20,000,000.00	20,000,000.00	100.00		20,000,000.00	20,000,000.00	100.00
6490 MSP-OP-RP-45/16-IR	200,856.67	4,704,020.79	4,503,164.12	95.73	1,641,230.98	6,144,395.10	4,503,164.12	73.29
6492 MSP-OP-RP-50/17-IR	-965,480.71	25,519.29	991,000.00	3883.34		991,000.00	991,000.00	100.00
6493 MSP-OP-RP-44/16-IR	-1,463,700.50	136,299.50	1,600,000.00	1173.89		1,600,000.00	1,600,000.00	100.00
6494 MSP-OP-RP-PP-46/16-IR-BIS		81,173.21	81,173.21	100.00	1,496,398.79	1,577,572.00	81,173.21	5.15
6495 GAZA VASCONCELOS LAZARO CARDENAS		12,010,519.00	12,010,519.00	100.00		12,010,519.00	12,010,519.00	100.00
6497 CONST. GUARDERIA SOLPAMATRA CONVENIO IMSS		23,000,000.00	23,000,000.00	100.00		23,000,000.00	23,000,000.00	100.00
6498 CONST GUARDERIA CANTERAS		14,260,400.00	14,260,400.00	100.00		14,260,400.00	14,260,400.00	100.00
6499 MSP-OP-RP-51/17-CP	553,605.95	11,577,523.00	11,023,917.05	95.22	553,605.95	11,577,523.00	11,023,917.05	95.22
6500 MSP-OPM-GE-033/15-IR				100.00				100.00
6502 MSP-OPM-R23-030/15-CP	2,141,067.67		-2,141,067.67	100.00	2,141,067.67		-2,141,067.67	100.00
6503 MSP-OP-RP-06/16-CP	1,187,307.70		-1,187,307.70	100.00	1,187,307.70		-1,187,307.70	100.00
6504 MSP-OP-RP-08/16-IR-BIS	143,384.68		-143,384.68	100.00	143,384.68		-143,384.68	100.00
6505 MSP-OP-RP-12/16-AD	5,224,566.85		-5,224,566.85	100.00	5,224,566.85		-5,224,566.85	100.00
6506 MSP-OPM-R23-017/15-IR				100.00				100.00
6508 MSP-OP-RP-15/16-CP-BIS-A	6,082,012.60		-6,082,012.60	100.00	6,082,012.60		-6,082,012.60	100.00
6511 MSP-OP-RP-22/16-IR	2,622,301.54		-2,622,301.54	100.00	2,622,301.54		-2,622,301.54	100.00
6512 MSP-OP-RP-27/16-CP	3,760,295.33		-3,760,295.33	100.00	3,760,295.33		-3,760,295.33	100.00
6513 MSP-OP-RP-30/16-CP	4,994,907.74		-4,994,907.74	100.00	4,994,907.74		-4,994,907.74	100.00
6514 MSP-OP-RP-32/16-CP-BIS	900,421.31		-900,421.31	100.00	900,421.31		-900,421.31	100.00
6515 MSP-OP-RP-35/16-AD	295,711.76		-295,711.76	100.00	295,711.76		-295,711.76	100.00
6516 MSP-OP-RP-44/16-IR	1,463,700.50		-1,463,700.50	100.00	1,463,700.50		-1,463,700.50	100.00

Municipio de San Pedro Garza García, N. L.

Agrupado por SsCta del mes de Diciembre del 2017

Rangos: Prog: 30 a 48

Fecha: martes, 20 de febrero de 2018, 03:28:20 p.m. 


Página: 12

	Del Mes				Acumulado			
	Incurrido	Presupuesto	Diferencia	(%)	Incurrido	Presupuesto	Diferencia	(%)
6517 MSP-OP-RP-48/17-AD	256,877.96		-256,877.96	100.00	256,877.96		-256,877.96	100.00
6518 MSP-OP-RP-49/17-IR	915,137.71		-915,137.71	100.00	915,137.71		-915,137.71	100.00
6519 MSP-OP-RP-50/17-IR	965,480.71		-965,480.71	100.00	965,480.71		-965,480.71	100.00
6520 MSP-OP-RP-52/17-AD	256,436.24		-256,436.24	100.00	256,436.24		-256,436.24	100.00
6521 MSP-OP-RFP-001/12-CP				100.00				100.00
6522 MSP-OP-R33-023/12-IR				100.00				100.00
6523 MSP-OP-R20H-041/12-IR				100.00				100.00
6524 MSP-OP-RP-56/17-AD	184,260.83		-184,260.83	100.00	184,260.83		-184,260.83	100.00
6525 MSP-OP-RP-61/17-IR	2,508,074.93		-2,508,074.93	100.00	2,508,074.93		-2,508,074.93	100.00
6526 MSP-OP-RP-PP-40/16-AD	26,920.56		-26,920.56	100.00	26,920.56		-26,920.56	100.00
6527 MSP-OP-RP-PP-42/16-IR	421,578.67		-421,578.67	100.00	421,578.67		-421,578.67	100.00
6528 MSP-OP-FDM-18/16-IR	190,926.53		-190,926.53	100.00	190,926.53		-190,926.53	100.00
6529 MSP-OP-FDM-19/16-IR	593,763.13		-593,763.13	100.00	593,763.13		-593,763.13	100.00
6530 MSP-OP-FDM-25/16-IR-BIS	1,071,920.30		-1,071,920.30	100.00	1,071,920.30		-1,071,920.30	100.00
6531 MSP-OP-FDM-26/16-IR	2,289,385.12		-2,289,385.12	100.00	2,289,385.12		-2,289,385.12	100.00
6532 MSP-OP-FDM-29/16-CP	4,410,380.18		-4,410,380.18	100.00	4,410,380.18		-4,410,380.18	100.00
6533 MSP-OPM-R23-030/15-CP	18,564,883.15		-18,564,883.15	100.00	18,564,883.15		-18,564,883.15	100.00
6534 MSP-OP-RP-03/16-AD				100.00				100.00
6535 MSP-OP-R23-FORTALECE-16/16-IR-BIS	891,166.32		-891,166.32	100.00	891,166.32		-891,166.32	100.00
6536 MSP-OP-R23-FORTALECE-17/16-CP-BIS	8,626,041.55		-8,626,041.55	100.00	8,626,041.55		-8,626,041.55	100.00
6537 MSP-OPM-R33-13-004/14-IR				100.00				100.00
6538 MSP-OP-R23-FCE-01/15-IR				100.00				100.00
6539 MSP-OP-R23-PR2-38/16-IR	8,770,383.82		-8,770,383.82	100.00	8,770,383.82		-8,770,383.82	100.00
6540 MSP-OP-R23-PR2-39/16-CP	2,448,751.77		-2,448,751.77	100.00	2,448,751.77		-2,448,751.77	100.00
6541 MSP-OP-R23-PR2-41/16-IR-BIS-A	910,787.16		-910,787.16	100.00	910,787.16		-910,787.16	100.00
6584 MSP-OPM-RP-060/13-IR				100.00				100.00
6585 MSP-OPM-RP-089/13-AD				100.00				100.00
6586 MSP-OPM-RP-099/13-AD				100.00				100.00
6587 MSP-OPM-R33-2/061-13-CP				100.00				100.00
6589 MSP-OPM-CONACULTA-086/13-IR				100.00				100.00
6590 MSP-OPM-CONACULTA-085/13-IR				100.00				100.00
6591 MSP-OPM-RP-006/14-IR				100.00				100.00
6592 MSP-OPM-RP-059/13-IR				100.00				100.00
6593 MSP-OPM-R23-098/13-IR-BIS				100.00				100.00
6801 MSP-OP-RP-48/17-AD	-256,877.96	3,122.04	260,000.00	8327.89		260,000.00	260,000.00	100.00
6802 REHAB DE PAV COL TAMPIQUITO		2,277,254.00	2,277,254.00	100.00		2,277,254.00	2,277,254.00	100.00
6804 MSP-OP-R23-FORTALECE-73/17-IR	1,524,429.95	1,573,625.02	49,195.07	3.13	1,950,804.93	2,000,000.00	49,195.07	2.46
6805 MSP-OP-RP-57/17-IR		109,482.29	109,482.29	100.00	1,790,517.71	1,900,000.00	109,482.29	5.76
6806 MSP-OP-RP-80/17-IR		680,000.00	680,000.00	100.00		680,000.00	680,000.00	100.00
6807 REHAB PAV LOUVRE DE VERSALLES A ARCO DEL TRIUNFO		720,000.00	720,000.00	100.00		720,000.00	720,000.00	100.00
6808 CONST GUARDERIA MIXTA SEGUNDA OBS COMPL.		4,978,000.00	4,978,000.00	100.00		4,978,000.00	4,978,000.00	100.00
6809 MAT PAV Y RECARPETEO		2,711,156.00	2,711,156.00	100.00		2,711,156.00	2,711,156.00	100.00
6810 MSP-OP-R23-FORTALECE-72/17-CP	487,156.31	10,000,000.00	9,512,843.69	95.13	487,156.31	10,000,000.00	9,512,843.69	95.13

Municipio de San Pedro Garza García, N. L.

Agrupado por SsCta del mes de Diciembre del 2017

Rangos: Prog: 30 a 48

Fecha: martes, 20 de febrero de 2018, 03:28:20 p.m. 


Página: 13

	Del Mes				Acumulado			
	Incurrido	Presupuesto	Diferencia	(%)	Incurrido	Presupuesto	Diferencia	(%)
6811 MSP-OP-RP-53/17-CP-BIS	8,710,209.52	115,038,396.34	106,328,186.82	92.43	61,789,301.27	168,117,488.09	106,328,186.82	63.25
6812 MSP-OP-RP-65/17-CP		6,081,767.12	6,081,767.12	100.00	4,033,232.88	10,115,000.00	6,081,767.12	60.13
6813 CONST PLUVIAL VASCONCELOS		6,777,083.00	6,777,083.00	100.00		6,777,083.00	6,777,083.00	100.00
6814 REHAB PAVIMENTOS VARIOS		3,393,000.00	3,393,000.00	100.00		3,393,000.00	3,393,000.00	100.00
6815 CONST COMPLEJO VIAL LOS TUBOS		14,584,732.90	14,584,732.90	100.00		14,584,732.90	14,584,732.90	100.00
6816 CABLEADO SUBTERRANEO 1A ETAPA CLZ DEL VALLE		35,852,258.00	35,852,258.00	100.00		35,852,258.00	35,852,258.00	100.00
6818 PLUVIAL STA NORMA Y APERT VIALIDAD SAN AGUSTIN		23,284,280.09	23,284,280.09	100.00		23,284,280.09	23,284,280.09	100.00
6820 CIUDAD INTELIGENTE		35,000,000.00	35,000,000.00	100.00		35,000,000.00	35,000,000.00	100.00
6821 PRESUPUESTO PARTICIPATIVO		29,456,895.85	29,456,895.85	100.00		29,456,895.85	29,456,895.85	100.00
6823 MSP-OP-FD-RP-36/16-CP	2,676,706.40	6,337,514.21	3,660,807.81	57.76	7,339,192.19	11,000,000.00	3,660,807.81	33.28
6824 MSP-OP-RP-49/17-IR	-915,137.71	223,862.29	1,139,000.00	508.79		1,139,000.00	1,139,000.00	100.00
6825 MSP-OP-RP-54/17-CP		31,630,069.40	31,630,069.40	100.00	31,734,930.60	63,365,000.00	31,630,069.40	49.92
6826 MSP-OP-RP-56/17-AD	-184,260.83		184,260.83	100.00		184,260.83	184,260.83	100.00
6827 MSP-OP-RP-61/17-IR	-2,508,074.93	91,810.07	2,599,885.00	2831.81		2,599,885.00	2,599,885.00	100.00
6828 MSP-OP-RP-66/17-CP		100,222.04	100,222.04	100.00	2,897,976.96	2,998,199.00	100,222.04	3.34
6830 MSP-OP-RP-55/17-CP	4,794,300.27	36,868,336.40	32,074,036.13	87.00	34,560,963.87	66,635,000.00	32,074,036.13	48.13
6831 MSP-OP-RP-62/17-AD		0.20	0.20	100.00	5,566,515.20	5,566,515.20		
6832 MSP-OP-RP-68/17-CP	2,730,979.84	4,855,761.60	2,124,781.76	43.76	3,875,218.24	6,000,000.00	2,124,781.76	35.41
6833 PLUV. ARR. CAPITAN Y MORONES PRIETO		44,730,704.00	44,730,704.00	100.00		44,730,704.00	44,730,704.00	100.00
6834 MSP-OP-RP-59/17-IR		460,872.02	460,872.02	100.00	1,337,606.98	1,798,479.00	460,872.02	25.63
6836 OBRA PLUVIAL DE GERARDO GONZALEZ HUERTA				100.00	487,178.44	487,178.44		
6837 MSP-OP-RP-70/17-AD		2,185,704.76	2,185,704.76	100.00	4,814,295.24	7,000,000.00	2,185,704.76	31.22
6838 MSP-OP-RP-64/17-CP-BIS	1,334,625.75	1,334,625.75			1,334,625.75	1,334,625.75		
6840 MSP-OP-RP-58/17-IR	408,088.65	544,383.05	136,294.40	25.04	627,678.95	763,943.35	136,264.40	17.84
6841 MSP-OP-RP-71/17-AD		632.00	632.00	100.00	272,368.00	273,000.00	632.00	0.23
6842 MSP-OP-RP-43/16-CP-BIS				100.00	193,936.80	193,936.80		
6844 MSP-OP-RP-74/17-IR	464,915.96	464,915.96			464,915.96	464,915.96		
8521 TRANSFERENCIAS AL IMPLAN		4,784,612.47	4,784,612.47	100.00		4,784,612.47	4,784,612.47	100.00
8522 TRANSFERENCIAS AL INFAMILIA				100.00	5,824,910.44	5,824,910.44		
8523 TRANSFER A INST. DE JUVENTUD				100.00	9,985,995.00	9,985,995.00		
8524 TRANSF. SUTSMSP (SIN. MPAL.)	576,566.42	273,330.89	-303,235.53	-110.94	20,886,863.94	20,886,863.94		
8527 TRANSF SIND. UNIFORMES SECRETARIALES				100.00	2,319,641.44	1,168,842.46	-1,150,798.98	-98.46
9201 INT. FIN. BANREGIO 62321 FORTAMUN		453,843.55	453,843.55	100.00	490,047.30	490,047.30		
9202 INTERESES FINAN. BANREGIO-13				100.00	2,223,616.61	2,223,616.61		
9203 INT. FIN. BANCOMER FORTAMUN	6,216,236.12	12,437,510.60	6,221,274.48	50.02	14,297,203.10	12,437,510.60	-1,859,692.50	-14.95
9205 INT APP RENG F1 Y F4	398,522.99	477,854.36	79,331.37	16.60	4,782,275.88	4,955,462.22	173,186.34	3.49
9207 INTERESES BANCOMER 187M	-4,910,750.48	-13,513,195.91	-8,602,445.43	63.66				
9211 INT. FIN. BANORTE 24208819 RP				100.00	110,487.90	110,487.90		
9212 INT. FIN. HSBC 471000402 RP				100.00	60,069.51	60,069.51		
9213 INT. FIN. BANOBRAS 2011 10071 RP	-651,267.26	-4,825,037.46	-4,173,770.20	86.50	0.01	0.01		
9215 INT. FINANCIAMIENTO BANOBRAS 2012 10726				100.00	1,482,185.15	1,482,185.15		
9216 INT. FINANCIAMIENTO BANREGIO		-490,047.30	-490,047.30	100.00	76,208.21	76,208.21		
9218 INT. FIN. BANOBRAS 10071 FORTAMUN	651,267.26	5,382,719.66	4,731,452.40	87.90	5,382,719.66	5,382,719.66		

Municipio de San Pedro Garza García, N. L.

Agrupado por SsCta del mes de Diciembre del 2017

Rangos: Prog: 30 a 48

Fecha: martes, 20 de febrero de 2018, 03:28:20 p.m. 

Página: 14

	Del Mes				Acumulado			
	Incurrido	Presupuesto	Diferencia	(%)	Incurrido	Presupuesto	Diferencia	(%)
9220 INTERESES POR CREDITO FID.745536		93,854.97	93,854.97	100.00	3,933,854.97	3,933,854.97		
Total	247,710,603.18	1,226,891,268.47	979,180,665.29	79.80	2,236,876,194.08	3,214,762,753.13	977,886,559.05	30.41

Municipio de San Pedro Garza García, N. L.

Agrupado por Prog-SProg del mes de Diciembre del 2017

Rangos: Prog: 30 a 48

Fecha: martes, 20 de febrero de 2018, 03:23:54 p.m.


Página: 1

	Del Mes				Acumulado				
	Incurrido	Presupuesto	Diferencia	(%)	Incurrido	Presupuesto	Diferencia	(%)	
30	SEGURIDAD PUBLICA MUNICIPAL								
3001	15,854,630.44	52,856,965.57	37,002,335.13	70.00	98,495,598.61	135,474,856.63	36,979,258.02	27.30	
3002	23,689,593.50	51,784,186.29	28,094,592.79	54.25	155,423,911.05	183,477,711.15	28,053,800.10	15.29	
3003	4,299,417.77	42,766,747.81	38,467,330.04	89.95	58,455,927.45	96,909,015.11	38,453,087.66	39.68	
	Total	43,843,641.71	147,407,899.67	70.25	312,375,437.11	415,861,582.89	103,486,145.78	24.88	
32	INFRAEST. Y SERV.PUBLICOS								
3201	2,826,188.35	30,844,849.84	28,018,661.49	90.84	22,135,655.32	50,129,077.32	27,993,422.00	55.84	
3202	5,225,331.37	7,951,337.18	2,726,005.81	34.28	48,349,301.21	51,050,693.56	2,701,392.35	5.29	
3203	11,925,420.17	40,111,413.53	28,185,993.36	70.27	75,001,891.04	103,194,591.78	28,192,700.74	27.32	
3204	23,533,259.33	70,227,691.18	46,694,431.85	66.49	173,066,756.48	219,970,494.90	46,903,738.42	21.32	
	Total	43,510,199.22	149,135,291.73	70.82	318,553,604.05	424,344,857.56	105,791,253.51	24.93	
34	DES. SOC., EDUCACION Y CULTURA								
3401	1,136,523.28	2,581,067.21	1,444,543.93	55.97	7,217,416.78	8,632,758.77	1,415,341.99	16.40	
3402	3,376,987.85	3,778,830.53	401,842.68	10.63	29,674,014.09	30,056,067.42	382,053.33	1.27	
3403	7,268,279.43	20,426,523.42	13,158,243.99	64.42	45,555,190.57	58,618,455.73	13,063,265.16	22.29	
3404	18,413,692.47	44,817,965.21	26,404,272.74	58.91	87,990,960.12	114,368,843.32	26,377,883.20	23.06	
3405	4,215,711.66	3,100,433.36	-1,115,278.30	-35.97	17,097,686.07	15,963,076.74	-1,134,609.33	-7.11	
3407	325,568.85	1,500,943.59	1,175,374.74	78.31	3,481,680.96	4,636,228.12	1,154,547.16	24.90	
3408	3,308,285.25	11,726,693.24	8,418,407.99	71.79	24,234,829.27	32,634,591.86	8,399,762.59	25.74	
	Total	38,045,048.79	87,932,456.56	49,887,407.77	56.73	215,251,777.86	264,910,021.96	49,658,244.10	18.74
35	PARTICIPACION CIUDADANA								
3501	1,732,748.44	1,989,835.06	257,086.62	12.92	11,226,584.81	11,454,637.99	228,053.18	1.99	
3502	1,459,127.36	2,521,134.62	1,062,007.26	42.12	10,490,042.27	11,530,510.63	1,040,468.36	9.02	
	Total	3,191,875.80	4,510,969.68	1,319,093.88	29.24	21,716,627.08	22,985,148.62	1,268,521.54	5.51
36	DESARROLLO URBANO Y OBRAS PUBL								
3601	5,520,815.10	4,269,901.75	-1,250,913.35	-29.30	40,194,233.70	38,898,161.11	-1,296,072.59	-3.33	
3603	3,240,715.09	5,570,515.16	2,329,800.07	41.82	21,333,693.16	23,642,739.53	2,309,046.37	9.77	
	Total	8,761,530.19	9,840,416.91	1,078,886.72	10.96	61,527,926.86	62,540,900.64	1,012,973.78	1.61
38	PREVISION SOCIAL								
3801	22,388,496.63	34,529,415.08	12,140,918.45	35.16	135,213,209.05	147,347,959.06	12,134,750.01	8.24	
3803	12,887,756.53	11,617,023.43	-1,270,733.10	-10.94	108,776,639.20	107,491,356.50	-1,285,282.70	-1.20	
	Total	35,276,253.16	46,146,438.51	10,870,185.35	23.55	243,989,848.25	254,839,315.56	10,849,467.31	4.25
40	ADMINISTRACION								
4001	5,485,246.42	15,000,775.28	9,515,528.86	63.43	50,234,425.52	59,729,669.54	9,495,244.02	15.90	

Municipio de San Pedro Garza García, N. L.

Agrupado por Prog-SProg del mes de Diciembre del 2017

Rangos: Prog: 30 a 48

Fecha: martes, 20 de febrero de 2018, 03:23:54 p.m. 


Pagina: 2

	Del Mes				Acumulado			
	Incurrido	Presupuesto	Diferencia	(%)	Incurrido	Presupuesto	Diferencia	(%)
40 ADMINISTRACION								
4002 ADMINISTRACION HACENDARIA	6,954,990.36	19,205,676.74	12,250,686.38	63.79	69,347,871.27	81,570,273.54	12,222,402.27	14.98
4003 ADMINISTRACION DE SERVICIOS	20,939,133.81	57,433,491.12	36,494,357.31	63.54	146,670,015.08	183,148,514.36	36,478,499.28	19.92
Total	33,379,370.59	91,639,943.14	58,260,572.55	63.57	266,252,311.87	324,448,457.44	58,196,145.57	17.93
42 INVERSIONES								
4201 INVERSION EN OBRAS PUBLICAS	26,567,873.58	567,783,814.02	541,215,940.44	95.32	294,458,002.99	835,673,913.43	541,215,910.44	64.76
4202 INVERSION EN ACTIVO FIJO	7,053,742.91	69,693,155.62	62,639,412.71	89.88	110,083,388.71	171,773,528.28	61,690,139.57	35.91
Total	33,621,616.49	637,476,969.64	603,855,353.15	94.72	404,541,391.70	1,007,447,441.71	602,906,050.01	59.84
44 AMORTIZACION DE LA DEUDA								
4401 OBLIGACIONES FINANCIERAS	1,642,027.79	1,607,454.01	-34,573.78	-2.15	280,807,830.11	280,773,256.37	-34,573.74	-0.01
4402 GASTOS FINANCIEROS	1,305,485.64	-460,351.89	-1,765,837.53	383.58	28,056,392.42	26,196,699.92	-1,859,692.50	-7.10
4404 OBLIGACIONES APOR. PUB. PRIVADAS	398,522.99	23,278,781.12	22,880,258.13	98.29	4,782,275.88	27,756,388.98	22,974,113.10	82.77
4405 SENTENCIAS, RESOLUCIONES Y DEV		11,902,106.51	11,902,106.51	100.00	3,352,346.39	15,254,452.90	11,902,106.51	78.02
Total	3,346,036.42	36,327,989.75	32,981,953.33	90.78	316,998,844.80	349,980,798.17	32,981,953.37	9.42
48 ORGANISMOS DESCENTRALIZADOS								
4801 IMPLAN		4,784,612.47	4,784,612.47	100.00		4,784,612.47	4,784,612.47	100.00
4802 INFAMILIA				100.00	5,824,910.44	5,824,910.44		
4803 INSTITUTO DE LA JUVENTUD				100.00	9,985,995.00	9,985,995.00		
4804 SUTSMP (SINDICATO MPAL.)	4,735,030.81	1,688,280.41	-3,046,750.40	-180.46	59,857,519.06	56,808,710.67	-3,048,808.39	-5.37
4805 APORTACION A FIDEICOMISOS		10,000,000.00	10,000,000.00	100.00		10,000,000.00	10,000,000.00	100.00
Total	4,735,030.81	16,472,892.88	11,737,862.07	71.25	75,668,424.50	87,404,228.58	11,735,804.08	13.42

Municipio de San Pedro Garza García, N. L.

Agrupado por Prog-SProg del mes de Diciembre del 2017

Rangos: Prog: 30 a 48

Fecha: martes, 20 de febrero de 2018, 03:23:54 p.m. 

Página: 3

	Del Mes				Acumulado			
	Incurrido	Presupuesto	Diferencia	(%)	Incurrido	Presupuesto	Diferencia	(%)
Total	247,710,603.18	1,226,891,268.47	979,180,665.29	79.80	2,236,876,194.08	3,214,762,753.13	977,886,559.05	30.41

Municipio de San Pedro Garza García, N. L.

Agrupado por Prog-SProg-SCTa del mes de Diciembre del 2017

Rangos: Prog: 30 a 48

Fecha: martes, 20 de febrero de 2018, 03:28:48 p.m.

Página: 2

		Del Mes				Acumulado			
		Incurrido	Presupuesto	Diferencia	(%)	Incurrido	Presupuesto	Diferencia	(%)
32	INFRAEST. Y SERV.PUBLICOS								
3203	IMAGEN URBANA								
1120	DIR. DE IMAGEN URBANA		3,887.00	3,887.00	100.00	3,887.00	3,887.00		
1120	DIR. DE IMAGEN URBANA	10,555,270.37	38,178,242.20	27,622,971.83	72.35	67,425,728.55	95,197,199.81	27,771,471.26	29.17
1150	DIRECCION DE MEDIO AMBIENTE	1,370,149.80	1,929,284.33	559,134.53	28.98	7,572,275.49	7,993,504.97	421,229.48	5.27
	Subtotal	11,925,420.17	40,111,413.53	28,185,993.36	70.26	75,001,891.04	103,194,591.78	28,192,700.74	27.31
3204	LIMPIA, ALUMB. Y VIAS PUBLICAS								
1140	DIR. OPERATIVA	236,680.06	4,661,584.45	4,424,904.39	94.92	1,771,433.02	6,524,673.61	4,753,240.59	72.85
1141	JEF. DE ALUMBRADO				100.00	27,335.00	27,335.00		
1141	JEF. DE ALUMBRADO	6,536,744.16	15,149,819.29	8,613,075.13	56.85	76,538,941.29	87,344,620.93	10,805,679.64	12.37
1142	JEF. DE LIMPIA		26,543.40	26,543.40	100.00	26,543.40	26,543.40		
1142	JEF. DE LIMPIA	8,710,534.25	12,864,386.42	4,153,852.17	32.29	49,486,468.11	52,866,798.98	3,380,330.87	6.39
1143	JEF. DE VIAS PUBLICAS	7,000,781.95	32,714,629.80	25,713,847.85	78.60	34,912,085.52	59,053,847.73	24,141,762.21	40.88
1144	JEF. DE SEÑALES	605,839.35	3,891,442.35	3,285,603.00	84.43	7,127,793.22	10,398,260.53	3,270,467.31	31.45
1145	JEF. DE SEMAFOROS				100.00				100.00
1145	JEF. DE SEMAFOROS	442,679.56	919,285.47	476,605.91	51.85	3,176,156.92	3,728,414.72	552,257.80	14.81
	Subtotal	23,533,259.33	70,227,691.18	46,694,431.85	66.49	173,066,756.48	219,970,494.90	46,903,738.42	21.32
	Total	43,510,199.22	149,135,291.73	105,625,092.51	70.82	318,553,604.05	424,344,857.56	105,791,253.51	24.93
34	DES. SOC., EDUCACION Y CULTURA								
3401	CENTROS CIVICOS Y DE DESARROLL								
0500	OF. DEL SRIO. DE D.S.	1,136,523.28	2,581,067.21	1,444,543.93	55.97	7,217,416.78	8,632,758.77	1,415,341.99	16.40
	Subtotal	1,136,523.28	2,581,067.21	1,444,543.93	55.96	7,217,416.78	8,632,758.77	1,415,341.99	16.39
3402	DEPORTES								
0510	DIR. DE DEPORTES	29,487.00	29,487.00			29,487.00	29,487.00		
0510	DIR. DE DEPORTES	1,529,215.99	816,806.62	-712,409.37	-87.22	15,283,408.36	15,411,175.94	127,767.58	0.83
0511	GIM. SAN PEDRO LA RAZA	282,965.42	880,700.03	597,734.61	67.87	2,848,690.11	2,863,702.99	15,012.88	0.52
0512	GIM. SAN PEDRO 400	320,921.82	852,538.93	531,617.11	62.36	2,486,137.63	2,507,520.22	21,382.59	0.85
0513	GIM. EL OBISPO				100.00				100.00
0513	GIM. EL OBISPO	146,297.32	309,306.59	163,009.27	52.70	1,176,122.59	1,205,060.45	28,937.86	2.40
0514	GIM. JESUS D. GZZ	270,064.13	290,126.46	20,062.33	6.92	1,733,243.78	1,763,596.76	30,352.98	1.72
0515	GIM. MIRADOR CANTERAS		23,002.00	23,002.00	100.00	23,002.00	23,002.00		
0515	GIM. MIRADOR CANTERAS	132,362.91	117,252.50	-15,110.41	-12.89	1,119,274.05	1,161,758.50	42,484.45	3.66
0516	GIM. VISTA MONTAÑA	95,941.00	-25,198.00	-121,139.00	480.75	672,963.04	679,999.03	7,035.99	1.03

Municipio de San Pedro Garza García, N. L.

Agrupado por Prog-SProg-SCTa del mes de Diciembre del 2017

Rangos: Prog: 30 a 48

Fecha: martes, 20 de febrero de 2018, 03:28:48 p.m.

Página: 3

		Del Mes				Acumulado			
		Incurrido	Presupuesto	Diferencia	(%)	Incurrido	Presupuesto	Diferencia	(%)
34	DES. SOC., EDUCACION Y CULTURA								
3402	DEPORTES								
0517	GIM. LOMAS DE TAMPIQUITO	182,359.51	130,524.45	-51,835.06	-39.71	1,575,761.39	1,630,883.18	55,121.79	3.38
0518	CENTRO DE DESARROLLO INTEGRAL SAN PEDRO				100.00				100.00
0518	CENTRO DE DESARROLLO INTEGRAL SAN PEDRO	387,372.75	354,283.95	-33,088.80	-9.34	2,725,924.14	2,779,881.35	53,957.21	1.94
	Subtotal	3,376,987.85	3,778,830.53	401,842.68	10.63	29,674,014.09	30,056,067.42	382,053.33	1.27
3403	ESPACIOS CULTURALES								
0400	OF. DEL SRIO. DE CULTU	1,232,266.58	3,346,062.31	2,113,795.73	63.17	11,994,369.04	15,197,630.23	3,203,261.19	21.08
0410	DIR. DE ESPACIOS CULTURALES	2,704,753.15	5,343,199.12	2,638,445.97	49.38	6,905,274.13	9,645,198.71	2,739,924.58	28.41
0411	COORD. DEL MUSEO EL CENTENARIO				100.00				100.00
0411	COORD. DEL MUSEO EL CENTENARIO	340,489.71	976,472.63	635,982.92	65.13	2,250,095.62	2,791,145.21	541,049.59	19.38
0412	CENTRO PLAZA FATIMA				100.00				100.00
0412	CENTRO PLAZA FATIMA	417,104.05	2,015,036.82	1,597,932.77	79.30	2,727,918.27	4,135,716.10	1,407,797.83	34.04
0420	DIR. DE VINCULACION	1,051,484.32	3,655,374.53	2,603,890.21	71.23	10,991,316.85	13,301,787.08	2,310,470.23	17.37
0440	COORD. GRAL DE DES. CULT.	2,903.51	262,974.59	260,071.08	98.90	15,787.90	293,353.34	277,565.44	94.62
0441	CASA CULT. VISTA MONTAÑA	212,862.63	1,034,045.49	821,182.86	79.41	1,182,552.95	1,875,811.78	693,258.83	36.96
0441	CENTRO PLAZA FATIMA				100.00				100.00
0442	CASA CULT. LA CIMA	236,440.82	819,715.49	583,274.67	71.16	1,792,936.21	2,182,450.00	389,513.79	17.85
0443	CASA CULT. SAN PEDRO	366,990.01	1,261,299.91	894,309.90	70.90	2,308,598.48	3,113,837.70	805,239.22	25.86
0450	COORD. GRAL. DE TEATROS				100.00				100.00
0450	COORD. GRAL. DE TEATROS	702,984.65	1,712,342.53	1,009,357.88	58.95	5,386,341.12	6,081,525.58	695,184.46	11.43
	Subtotal	7,268,279.43	20,426,523.42	13,158,243.99	64.41	45,555,190.57	58,618,455.73	13,063,265.16	22.28
3404	DESARROLLO INT. DE LA FAMILIA								
0540	DIF	1,730,146.08	5,316,934.44	3,586,788.36	67.46	12,527,454.44	16,027,408.42	3,499,953.98	21.84
0541	CENTRO DESARROLLO INTEGRAN SAN	1,573.72	21,674.31	20,100.59	92.74	21,674.31	21,674.31		
0542	COORD. DE ASISTENCIA SOCIAL	728,865.64	2,153,824.94	1,424,959.30	66.16	8,740,589.91	10,111,230.21	1,370,640.30	13.56
0543	COORD. DE CENTROS COMUNITARIOS				100.00				100.00
0543	COORD. DE CENTROS COMUNITARIOS	892,884.79	1,223,382.69	330,497.90	27.02	5,428,970.80	5,742,712.99	313,742.19	5.46
0544	COORD. CENTRO DE ANTENCION PSICOLOGICA	535,685.51	1,299,553.31	763,867.80	58.78	3,481,201.27	4,000,544.07	519,342.80	12.98
0545	COORD. CASA CLUB DEL ANCIANO	200,395.46	780,093.44	579,697.98	74.31	1,599,830.07	2,144,786.10	544,956.03	25.41
0546	CORRD. DE CENDI I	1,133,936.71	2,115,189.91	981,253.20	46.39	7,949,281.93	8,961,446.85	1,012,164.92	11.29
0547	CENDI II	1,074,514.75	1,772,218.72	697,703.97	39.37	7,088,399.13	7,668,780.76	580,381.63	7.57
0548	CENDI III	200,781.44	356,874.27	156,092.83	43.74	1,367,035.49	1,543,921.00	176,885.51	11.46
0549	COORD. DE CENDI V	343,687.51	714,747.55	371,060.04	51.91	2,167,112.58	2,540,020.89	372,908.31	14.68
0550	ESTANCIAS PRIMARIAS				100.00				100.00
0550	ESTANCIAS PRIMARIAS	1,368,091.91	2,723,222.40	1,355,130.49	49.76	8,753,343.12	9,980,578.35	1,227,235.23	12.30
0551	TALLERES PRODUCTIVOS	228,201.71	1,428,301.15	1,200,099.44	84.02	2,263,058.65	3,242,966.44	979,907.79	30.22

Municipio de San Pedro Garza García, N. L.

Agrupado por Prog-SProg-SCTa del mes de Diciembre del 2017

Rangos: Prog: 30 a 48

Fecha: martes, 20 de febrero de 2018, 03:28:48 p.m.


Página: 4

		Del Mes				Acumulado			
		Incurrido	Presupuesto	Diferencia	(%)	Incurrido	Presupuesto	Diferencia	(%)
34	DES. SOC., EDUCACION Y CULTURA								
3404	DESARROLLO INT. DE LA FAMILIA								
0552	COORD. DE ACCIONES EN CADENA				100.00	9,718.00	9,718.00		
0552	COORD. DE ACCIONES EN CADENA		151,960.28	151,960.28	100.00	158,174.71	315,104.71	156,930.00	49.80
0553	COORD DE PROT. INTEGRAL NNA	116,231.83	547,057.58	430,825.75	78.75	236,264.06	614,530.41	378,266.35	61.55
0554	GUARDERÍA INTERGENERACIONAL	145,616.28	2,146,914.40	2,001,298.12	93.22	156,107.00	2,229,001.00	2,072,894.00	93.00
0570	DIRECCION DE DESARROLLO HUMANO Y CAP. SOCIAL				100.00				100.00
0570	DIRECCION DE DESARROLLO HUMANO Y CAP. SOCIAL	9,713,079.13	22,066,015.82	12,352,936.69	55.98	26,042,744.65	39,214,418.81	13,171,674.16	33.59
	Subtotal	18,413,692.47	44,817,965.21	26,404,272.74	58.91	87,990,960.12	114,368,843.32	26,377,883.20	23.06
3405	EDUCACION								
0502	COORD. DE EDUCACION	3,160,551.16	2,523,098.15	-637,453.01	-25.26	8,981,385.23	8,368,541.48	-612,843.75	-7.32
0503	COORD. DE BIBLIOTECAS	1,055,160.50	577,335.21	-477,825.29	-82.76	8,116,300.84	7,594,535.26	-521,765.58	-6.87
	Subtotal	4,215,711.66	3,100,433.36	-1,115,278.30	-35.97	17,097,686.07	15,963,076.74	-1,134,609.33	-7.10
3407	DESARROLLO HUMANO Y SALUD								
0501	COORD. DE SALUD PUBLICA	325,568.85	1,500,943.59	1,175,374.74	78.31	3,481,680.96	4,636,228.12	1,154,547.16	24.90
	Subtotal	325,568.85	1,500,943.59	1,175,374.74	78.30	3,481,680.96	4,636,228.12	1,154,547.16	24.90
3408	DESARROLLO ECONOMICO								
1900	OF. DE LA SEC. DE DESARROLLO ECONOMICO	543,072.69	353,595.96	-189,476.73	-53.59	3,735,157.37	4,410,886.41	675,729.04	15.32
1910	DIRECCION DE FOMENTO ECONOMICO				100.00				100.00
1910	DIRECCION DE FOMENTO ECONOMICO	384,127.91	2,854,925.26	2,470,797.35	86.55	3,551,532.67	5,706,197.05	2,154,664.38	37.76
1911	COORD. DE CIBERCENTROS Y CIBERPARQUES	663,895.16	2,597,681.13	1,933,785.97	74.44	5,078,950.30	7,011,347.68	1,932,397.38	27.56
1912	COORDINACION DE LA INCUBADORA	671,406.63	2,308,760.68	1,637,354.05	70.92	3,169,265.71	4,307,837.89	1,138,572.18	26.43
1920	DIRECCION DE EMPLEO Y COMPETITIVIDAD	1,045,782.86	3,611,730.21	2,565,947.35	71.04	8,699,923.22	11,198,322.83	2,498,399.61	22.31
	Subtotal	3,308,285.25	11,726,693.24	8,418,407.99	71.78	24,234,829.27	32,634,591.86	8,399,762.59	25.73
	Total	38,045,048.79	87,932,456.56	49,887,407.77	56.73	215,251,777.86	264,910,021.96	49,658,244.10	18.74
35	PARTICIPACION CIUDADANA								
3501	PARTICIPACION CIUDADANA								
0160	DIRECCION DE PARTICIPACION CIUDADANA	1,732,748.44	1,989,835.06	257,086.62	12.92	11,226,584.81	11,454,637.99	228,053.18	1.99
	Subtotal	1,732,748.44	1,989,835.06	257,086.62	12.92	11,226,584.81	11,454,637.99	228,053.18	1.99

Municipio de San Pedro Garza García, N. L.

Agrupado por Prog-SProg-SCTa del mes de Diciembre del 2017

Rangos: Prog: 30 a 48

Fecha: martes, 20 de febrero de 2018, 03:28:48 p.m. 


Página: 5

		Del Mes				Acumulado			
		Incurrido	Presupuesto	Diferencia	(%)	Incurrido	Presupuesto	Diferencia	(%)
35	PARTICIPACION CIUDADANA								
3502	ATENCION CIUDADANA								
0170	DIRECCION DE DELEGACIONES SALONES POLIVALENTES	745,122.71	1,290,477.73	545,355.02	42.26	5,217,331.84	5,908,865.93	691,534.09	11.70
0920	DIR. DE DELEGACIONES				100.00				100.00
1240	DIRECCION DE ATENCION CIUDADANA	714,004.65	1,230,656.89	516,652.24	41.98	5,272,710.43	5,621,644.70	348,934.27	6.21
	Subtotal	1,459,127.36	2,521,134.62	1,062,007.26	42.12	10,490,042.27	11,530,510.63	1,040,468.36	9.02
	Total	3,191,875.80	4,510,969.68	1,319,093.88	29.24	21,716,627.08	22,985,148.62	1,268,521.54	5.51
36	DESARROLLO URBANO Y OBRAS PUBL								
3601	CONTROL URBANO								
0600	OF. DEL SRIO. DE DESARROLLO SUSTENTABLE				100.00	155,208.00	155,208.00		
0600	OF. DEL SRIO. DE ORD. Y DES. URBANO	2,205,285.69	3,895,879.79	1,690,594.10	43.39	16,387,114.46	16,297,258.17	-89,856.29	-0.55
0610	DIR. DE CONTROL URBANO				100.00	64,437.00	64,437.00		
0610	DIR. DE CONTROL URBANO	1,527,311.91	517,034.71	-1,010,277.20	-195.40	10,616,325.25	10,616,325.25		
0630	DIR. JURIDICA	1,169,319.69	688,607.20	-480,712.49	-69.81	7,760,007.85	7,760,007.85		
0640	DIRECCION DE PLANEACION URBANA	618,897.81	-831,619.95	-1,450,517.76	174.42	5,211,141.14	4,004,924.84	-1,206,216.30	-30.12
	Subtotal	5,520,815.10	4,269,901.75	-1,250,913.35	-29.29	40,194,233.70	38,898,161.11	-1,296,072.59	-3.33
3603	OBRAS PUBLICAS								
0800	OF. DEL SRIO. DE OBRAS	777,637.52	1,699,498.43	921,860.91	54.24	5,008,933.10	5,795,736.14	786,803.04	13.58
0810	DIR. DE PROM. DE OBRA	867,754.65	1,210,215.44	342,460.79	28.30	5,884,339.40	6,184,926.47	300,587.07	4.86
0820	DIR. DE CONTRATACION	561,210.60	1,286,073.76	724,863.16	56.36	3,919,614.57	4,703,198.36	783,583.79	16.66
0830	DIR. DE CONSTRUCCION	1,034,112.32	1,374,727.53	340,615.21	24.78	6,520,806.09	6,958,878.56	438,072.47	6.30
0830	DIR. DE PROYECTOS Y CONSTRUCCION				100.00				100.00
	Subtotal	3,240,715.09	5,570,515.16	2,329,800.07	41.82	21,333,693.16	23,642,739.53	2,309,046.37	9.76
	Total	8,761,530.19	9,840,416.91	1,078,886.72	10.96	61,527,926.86	62,540,900.64	1,012,973.78	1.61
38	PREVISION SOCIAL								
3801	PRESTACIONES A TRABAJADORES								
0100	OF. DEL SRIO. DEL AYUNTAMIENTO		249,424.72	249,424.72	100.00	2,026,032.80	2,275,457.52	249,424.72	10.96
0220	DIR. DE EGRESOS	3,148,686.00	2,305,631.66	-843,054.34	-36.57	23,186,722.94	23,740,000.00	553,277.06	2.33
0320	DIR. DE RECURSOS HUMANOS	2,208,251.80	4,475,022.16	2,266,770.36	50.65	18,561,096.42	21,096,266.48	2,535,170.06	12.02
0330	DIR. DE SERVICIOS MEDICOS	17,031,558.83	27,499,336.54	10,467,777.71	38.07	91,439,356.89	100,236,235.06	8,796,878.17	8.78
	Subtotal	22,388,496.63	34,529,415.08	12,140,918.45	35.16	135,213,209.05	147,347,959.06	12,134,750.01	8.23

Municipio de San Pedro Garza García, N. L.

Agrupado por Prog-SProg-SCTa del mes de Diciembre del 2017

Rangos: Prog: 30 a 48

Fecha: martes, 20 de febrero de 2018, 03:28:48 p.m. 

Página: 7

	Del Mes				Acumulado				
	Incurrido	Presupuesto	Diferencia	(%)	Incurrido	Presupuesto	Diferencia	(%)	
40	ADMINISTRACION								
4003	ADMINISTRACION DE SERVICIOS								
0100	OF. DEL SRIO. DEL AYUN	735,640.58	1,340,713.84	605,073.26	45.13	4,362,819.32	5,424,288.12	1,061,468.80	19.57
0100	OF. DEL SRIO. DEL AYUNTAMIENTO				100.00	108,223.00	108,223.00		
0110	DIR. ASUNTOS JURIDICOS				100.00				100.00
0110	DIR. ASUNTOS JURIDICOS	2,607,924.46	4,587,945.04	1,980,020.58	43.16	17,380,062.87	18,646,896.90	1,266,834.03	6.79
0111	ASUNTOS JURIDICOS CONTENCIOSO	12,891.76	93,116.21	80,224.45	86.16	218,692.89	290,136.25	71,443.36	24.62
0120	DIR. DE GOBIERNO				100.00				100.00
0120	DIR. DE GOBIERNO	1,317,074.92	2,883,011.26	1,565,936.34	54.32	9,110,381.41	10,632,219.12	1,521,837.71	14.31
0121	COORD. DE PASAPORTES				100.00				100.00
0121	COORD. DE PASAPORTES	788,939.18	1,643,131.45	854,192.27	51.99	5,790,436.62	7,047,827.43	1,257,390.81	17.84
0122	COORD. DE MEDIACION	300,214.65	496,662.46	196,447.81	39.55	1,789,955.22	1,985,287.19	195,331.97	9.84
0130	DIR. DE JUECES CALIFICADORES				100.00				100.00
0130	DIR. DE JUECES CALIFICADORES	909,520.86	1,688,743.34	779,222.48	46.14	7,055,671.33	7,881,854.30	826,182.97	10.48
0140	DIR. DE ORDENAMIENTO				100.00	139,827.60	139,827.60		
0140	DIR. DE ORDENAMIENTO		452,332.61	452,332.61	100.00	3,897,445.69	3,904,950.21	7,504.52	0.19
0150	DIR. DE PROTECCION CIVIL	1,018,800.17	2,033,450.95	1,014,650.78	49.90	9,438,786.67	10,393,717.02	954,930.35	9.19
0170	DIRECCION DE DELEGACIONES SALONES POLIVALENTES				100.00				100.00
0180	DIRECCION DE COMERCIO	1,152,781.87	1,691,075.90	538,294.03	31.83	5,158,357.71	5,577,890.69	419,532.98	7.52
0190	DIR. DE INSPECCION Y VIGILANCI	919,734.68	1,701,079.38	781,344.70	45.93	4,336,269.25	4,956,581.28	620,312.03	12.51
0300	OF. DEL SRIO. DE ADMON	947,421.42	2,769,978.85	1,822,557.43	65.80	6,269,334.08	8,290,128.53	2,020,794.45	24.38
0300	OF. DEL SRIO. DE ADMON.				100.00				100.00
0310	DIR. DE ADQUISICIONES				100.00				100.00
0310	DIR. DE ADQUISICIONES	1,324,153.58	2,277,995.65	953,842.07	41.87	8,808,582.80	9,415,597.57	607,014.77	6.45
0320	DIR. DE RECURSOS HUMANOS				100.00				100.00
0320	DIR. DE RECURSOS HUMANOS	1,625,422.00	20,785,339.33	19,159,917.33	92.18	11,719,385.38	31,483,173.11	19,763,787.73	62.78
0330	DIR. DE SERV. MEDICOS	2,736,535.08	3,396,790.29	660,255.21	19.44	17,803,425.76	18,611,961.00	808,535.24	4.34
0340	DIR. DE SERV. ADMVOS				100.00				100.00
0350	DIR. DE TECNOLOGIAS				100.00	93,387.00	93,387.00		
0350	DIR. DE TECNOLOGIAS	1,896,357.75	3,711,753.66	1,815,395.91	48.91	17,019,635.99	19,011,513.57	1,991,877.58	10.48
0700	OF. DEL SRIO. DE LA CONTRALORIA	793,983.87	1,531,815.03	737,831.16	48.17	3,907,177.88	4,574,359.10	667,181.22	14.59
0701	COORD. DE NORMATIVIDAD Y TRANSPARENCIA				100.00				100.00
0701	COORD. DE NORMATIVIDAD Y TRANSPARENCIA	3,045.09	120,090.66	117,045.57	97.46	1,358,652.24	1,358,652.24		
0702	COMISION DE HONOR Y JUSTICIA	81,395.19	275,205.85	193,810.66	70.42	502,530.25	712,380.45	209,850.20	29.46
0703	COORD. DE PROCEDIMIENTOS DE RESP. ADMINISTRATIVAS	243,586.66	463,088.83	219,502.17	47.40	1,468,776.89	1,710,584.49	241,807.60	14.14
0710	DIR. DE AUDITORIA				100.00				100.00
0710	DIR. DE AUDITORIA	796,333.74	1,616,407.68	820,073.94	50.73	5,150,351.03	6,034,355.77	884,004.74	14.65
0720	DIR. DE EVALUACION Y MEJORA GUBERNAMENTAL	345,895.20	1,077,184.63	731,289.43	67.89	2,695,232.07	3,353,486.22	658,254.15	19.63
0730	COM. DE HONOR Y JUSTICIA		2,398.75	2,398.75	100.00		2,500.00	2,500.00	100.00
0750	DIR. DE TRANSP. NORMATIVIDAD Y CTA PUB.	381,481.10	794,179.47	412,698.37	51.97	1,086,614.13	1,506,736.20	420,122.07	27.88

Municipio de San Pedro Garza García, N. L.

Agrupado por Prog-SProg-SCTa del mes de Diciembre del 2017

Rangos: Prog: 30 a 48

Fecha: martes, 20 de febrero de 2018, 03:28:48 p.m.


Página: 8

		Incurrido	Del Mes Presupuesto	Diferencia	(%)	Incurrido	Acumulado Presupuesto	Diferencia	(%)
Subtotal		20,939,133.81	57,433,491.12	36,494,357.31	63.54	146,670,015.08	183,148,514.36	36,478,499.28	19.91
Total		33,379,370.59	91,639,943.14	58,260,572.55	63.57	266,252,311.87	324,448,457.44	58,196,145.57	17.93
42	INVERSIONES								
4201	INVERSION EN OBRAS PUBLICAS								
0001	OBRAS TERMINADAS RP	30,561,416.29		-30,561,416.29	100.00	30,561,416.29		-30,561,416.29	100.00
0002	OBRAS TERMINADAS RF	41,461,915.12		-41,461,915.12	100.00	41,461,915.12		-41,461,915.12	100.00
0003	OBRA PUBLICA MPAL REC.PROPIOS	-10,717,662.04	537,809,433.84	548,527,095.88	101.99	176,066,866.64	724,593,932.52	548,527,065.88	75.70
0003	OBRAS TERMINADAS RE	7,484,454.96		-7,484,454.96	100.00	7,484,454.96		-7,484,454.96	100.00
0003	OBRAS TRANSFERIDAS A INMUEBLES	3,611,047.95		-3,611,047.95	100.00	3,611,047.95		-3,611,047.95	100.00
0004	OBRAS NO CAPITALIZABLES CERT FISC				100.00	487,178.44	487,178.44		
0004	PROYECTO ANDADORES		442,829.52	442,829.52	100.00		442,829.52	442,829.52	100.00
0005	PRESUPUESTO PARTICIPATIVO	-448,499.23	960,591.98	1,409,091.21	146.69	1,496,398.79	2,905,490.00	1,409,091.21	48.50
0015	PROYECTO DE DES. REGIONAL	-30,694,805.90	10,368,974.27	41,063,780.17	396.03	12,765,497.62	53,829,277.79	41,063,780.17	76.29
0016	FDO FORT. DE INFR. ESTATAL Y MPAL.	-7,505,621.61	12,650,468.99	20,156,090.60	159.33	2,437,961.24	22,594,051.84	20,156,090.60	89.21
0017	FDO DE DESARROLLO MPAL	-7,184,371.96	5,551,515.42	12,735,887.38	229.41	18,085,265.94	30,821,153.32	12,735,887.38	41.32
Subtotal		26,567,873.58	567,783,814.02	541,215,940.44	95.32	294,458,002.99	835,673,913.43	541,215,910.44	64.76
4202	INVERSION EN ACTIVO FIJO								
0010	R. AYUNTAMIENTO		20,300.00	20,300.00	100.00		20,300.00	20,300.00	100.00
0020	OFICINA ADMINISTRATIVA		20,000.00	20,000.00	100.00	335,468.64	355,468.64	20,000.00	5.63
0100	OF. DEL SRIO. DEL AYUNTAMIENTO		200,776.92	200,776.92	100.00	16,506.80	275,142.72	258,635.92	94.00
0110	DIRECCION GRAL ASUNTOS				100.00	89,434.00	90,000.00	566.00	0.63
0111	ASUNTOS JURIDICOS CONTENCIOSO		7,000.00	7,000.00	100.00		7,000.00	7,000.00	100.00
0120	DIRECCION DE GOBIERNO		41,521.79	41,521.79	100.00	184,474.21	225,996.00	41,521.79	18.37
0121	COORDINACION DE PASAPORTES Y R		76,253.20	76,253.20	100.00	112,123.60	181,382.40	69,258.80	38.18
0122	COORD. DE MEDIACION		26,092.60	26,092.60	100.00	43,907.40	70,000.00	26,092.60	37.28
0130	DIRECCION DE JUECES CA		161,424.65	161,424.65	100.00	360,266.49	479,544.54	119,278.05	24.87
0140	DIRECCION DE ORDENAMIENTO E IN		88,676.20	88,676.20	100.00	412,265.80	476,062.00	63,796.20	13.40
0150	DIRECCION DE PROTECCION CIVIL	125,969.99	764,002.52	638,032.53	83.51	795,010.91	1,433,043.44	638,032.53	44.52
0160	DIRECCION DE PARTICIPACION CIUDADANA		30,854.20	30,854.20	100.00	205,741.00	229,797.60	24,056.60	10.47
0170	DIRECCION DE DELEGACIONES SALONES POLIVALENTES		23,089.88	23,089.88	100.00	32,580.92	49,894.00	17,313.08	34.70
0180	DIRECCION DE COMERCIO		33,383.64	33,383.64	100.00	38,951.64	38,951.64		
0190	DIR. DE INSPECCION Y VIGILANCI	504,115.20	814,397.42	310,282.22	38.10	668,159.47	985,586.52	317,427.05	32.21
0200	OF. DEL SRIO. DE FINAN		54,982.52	54,982.52	100.00	208,414.00	262,788.72	54,374.72	20.69
0210	DIRECCION DE INGRESOS	114,822.60	123,230.30	8,407.70	6.82	251,996.70	260,404.40	8,407.70	3.23
0211	PARQUIMETROS	2,702.80	256,272.80	253,570.00	98.95	91,963.20	301,453.20	209,490.00	69.49
0220	DIRECCION DE EGRESOS		58,113.94	58,113.94	100.00	193,317.48	193,317.48		
0230	DIRECCION DE PATRIMONI	926,816.15	766,142.44	-160,673.71	-20.97	1,192,203.79	1,031,530.08	-160,673.71	-15.58

Municipio de San Pedro Garza García, N. L.

Agrupado por Prog-SProg-SCTa del mes de Diciembre del 2017

Rangos: Prog: 30 a 48

Fecha: martes, 20 de febrero de 2018, 03:28:48 p.m. 


Página: 9

	Del Mes				Acumulado			
	Incurrido	Presupuesto	Diferencia	(%)	Incurrido	Presupuesto	Diferencia	(%)
42	INVERSIONES							
4202	INVERSION EN ACTIVO FIJO							
0300		814,622.98	814,622.98	100.00	57,287.88	871,910.86	814,622.98	93.43
0310		229,805.00	229,805.00	100.00	90,775.00	302,290.00	211,515.00	69.97
0320		25,162.72	25,162.72	100.00	78,424.12	78,424.12		
0330				100.00	3,474.20	3,474.20		
0350	104,894.79	1,509,349.25	1,404,454.46	93.05	3,753,716.10	4,972,023.56	1,218,307.46	24.50
0400	35,120.53	1,881,588.35	1,846,467.82	98.13	1,393,222.53	2,298,020.35	904,797.82	39.37
0410	191,400.00	295,888.36	104,488.36	35.31	360,819.60	408,428.33	47,608.73	11.66
0411		0.01	0.01	100.00	56,414.63	56,414.64	0.01	
0412		20,079.62	20,079.62	100.00	28,194.60	28,194.62	0.02	
0420	29,106.80	122,920.06	93,813.26	76.32	148,934.20	148,934.22	0.02	
0441	11,174.50	11,174.50			11,174.50	27,785.70	16,611.20	59.78
0443		0.01	0.01	100.00	53,000.03	53,000.04	0.01	
0450	6,148.00	135,044.40	128,896.40	95.45	108,862.40	218,862.40	110,000.00	50.26
0500		2,273,927.19	2,273,927.19	100.00	76,715.60	3,009,810.95	2,933,095.35	97.45
0501		180,000.01	180,000.01	100.00	82,475.99	262,476.00	180,000.01	68.58
0502	7,372.84	7,372.84			34,632.84	34,632.84		
0503		35,767.45	35,767.45	100.00	452,199.45	452,199.48	0.03	
0510	4,764.12	12,655,079.01	12,650,314.89	99.96	1,683,099.21	14,844,017.86	13,160,918.65	88.66
0516		4,000.00	4,000.00	100.00		4,000.00	4,000.00	100.00
0540		1,469,369.27	1,469,369.27	100.00	1,645,868.80	3,104,471.65	1,458,602.85	46.98
0542		40,713.68	40,713.68	100.00	40,713.68	40,713.68		
0543	11,205.60	11,205.60			61,573.96	61,573.96		
0544		39,644.16	39,644.16	100.00	63,390.52	63,390.52		
0545	9,459.80	33,067.72	23,607.92	71.39	89,861.72	89,861.72		
0546	40,221.84	45,361.57	5,139.73	11.33	254,865.93	260,005.73	5,139.80	1.98
0547				100.00	44,493.01	44,493.01		
0550	13,718.24	80,038.62	66,320.38	82.86	157,135.86	193,094.25	35,958.39	18.62
0551	15,938.40	138,412.06	122,473.66	88.48	158,682.06	158,682.06		
0553	13,305.13	36,114.68	22,809.55	63.16	31,114.68	36,114.68	5,000.00	13.84
0554	447,832.80	586,791.82	138,959.02	23.68	705,730.87	805,640.28	99,909.41	12.40
0570	8,352.00	75,272.46	66,920.46	88.90	498,674.10	498,674.11	0.01	
0600	287,394.64	611,602.01	324,207.37	53.01	2,653,815.70	2,978,023.07	324,207.37	10.89
0640				100.00	120,267.99	120,267.99		
0700		6,543.56	6,543.56	100.00	13,323.76	13,323.76		
0710	31,120.69	31,120.69			89,695.73	89,695.73		
0800		93,144.26	93,144.26	100.00	149,456.72	257,600.98	108,144.26	41.98
0810		223,671.20	223,671.20	100.00	521,580.04	521,580.04		
0820		8,015.60	8,015.60	100.00	209,438.00	209,438.00		
0830		179,974.00	179,974.00	100.00	585,056.53	585,056.53		
1000	484,967.44	2,931,630.41	2,446,662.97	83.46	5,715,716.39	8,176,034.79	2,460,318.40	30.09

Municipio de San Pedro Garza García, N. L.

Agrupado por Prog-SProg-SCTa del mes de Diciembre del 2017

Rangos: Prog: 30 a 48

Fecha: martes, 20 de febrero de 2018, 03:28:48 p.m. 


Página: 10

	Del Mes				Acumulado				
	Incurrido	Presupuesto	Diferencia	(%)	Incurrido	Presupuesto	Diferencia	(%)	
42	INVERSIONES								
4202	INVERSION EN ACTIVO FIJO								
1010	181,888.00	908,639.23	726,751.23	79.98	2,368,130.30	3,137,917.53	769,787.23	24.53	
1020		7,622.98	7,622.98	100.00	176,554.98	180,788.38	4,233.40	2.34	
1030	1,588,424.54	3,678,330.41	2,089,905.87	56.82	49,047,817.51	51,441,071.16	2,393,253.65	4.65	
1040		4,046.08	4,046.08	100.00	4,046.08	4,046.08			
1100	1,743,517.46	4,401,104.61	2,657,587.15	60.38	23,268,797.35	26,018,910.50	2,750,113.15	10.57	
1110		14,175,107.20	14,175,107.20	100.00	127,694.20	14,252,434.20	14,124,740.00	99.10	
1120		2,900,351.11	2,900,351.11	100.00	2,304,534.21	5,194,534.21	2,890,000.00	55.64	
1130		41,981.32	41,981.32	100.00	498,526.97	518,149.29	19,622.32	3.79	
1140		28,276.00	28,276.00	100.00	127,263.60	131,179.60	3,916.00	2.99	
1141		5,761,600.00	5,761,600.00	100.00	31,940.60	5,793,540.60	5,761,600.00	99.45	
1142		6,380,000.00	6,380,000.00	100.00		6,380,000.00	6,380,000.00	100.00	
1143		69,105.27	69,105.27	100.00	1,296,656.22	1,365,761.49	69,105.27	5.06	
1150		76,093.22	76,093.22	100.00	663,952.30	663,952.30			
1200		319,601.41	319,601.41	100.00	203,177.50	515,441.99	312,264.49	60.58	
1210		30,002.26	30,002.26	100.00	347,124.26	369,740.62	22,616.36	6.12	
1240		62,641.05	62,641.05	100.00	957,785.23	993,711.11	35,925.88	3.62	
1800		138,686.59	138,686.59	100.00	504,105.63	642,792.22	138,686.59	21.58	
1900		48,373.13	48,373.13	100.00	391,693.82	437,340.95	45,647.13	10.44	
1910		140,000.00	140,000.00	100.00		140,000.00	140,000.00	100.00	
1911	111,988.01	106,981.00	-5,007.01	-4.68	235,548.01	230,541.00	-5,007.01	-2.17	
1920		4,622.60	4,622.60	100.00	11,374.96	11,374.96			
	Subtotal	7,053,742.91	69,693,155.62	62,639,412.71	89.87	110,083,388.71	171,773,528.28	61,690,139.57	35.91
	Total	33,621,616.49	637,476,969.64	603,855,353.15	94.72	404,541,391.70	1,007,447,441.71	602,906,050.01	59.84
44	AMORTIZACION DE LA DEUDA								
4401	OBLIGACIONES FINANCIERAS								
0001	1,239,388.78	1,239,388.73	-0.05		275,976,161.98	275,976,161.98			
0003	402,639.01	368,065.28	-34,573.73	-9.39	4,831,668.13	4,797,094.39	-34,573.74	-0.72	
	Subtotal	1,642,027.79	1,607,454.01	-34,573.78	-2.15	280,807,830.11	280,773,256.37	-34,573.74	-0.01
4402	GASTOS FINANCIEROS								
0002	1,305,485.64	-460,351.89	-1,765,837.53	383.58	28,056,392.42	26,196,699.92	-1,859,692.50	-7.10	
	Subtotal	1,305,485.64	-460,351.89	-1,765,837.53	383.58	28,056,392.42	26,196,699.92	-1,859,692.50	-7.09

Municipio de San Pedro Garza García, N. L.

Agrupado por Prog-SProg-SCta del mes de Diciembre del 2017

Rangos: Prog: 30 a 48

Fecha: martes, 20 de febrero de 2018, 03:28:48 p.m. 


Página: 11

		Del Mes				Acumulado			
		Incurrido	Presupuesto	Diferencia	(%)	Incurrido	Presupuesto	Diferencia	(%)
44	AMORTIZACION DE LA DEUDA								
4404	OBLIGACIONES APOR. PUB. PRIVADAS								
0002	GASTOS FINANCIEROS	398,522.99	477,854.36	79,331.37	16.60	4,782,275.88	4,955,462.22	173,186.34	3.49
0003	PORC. A CP DE ARREND. FINANCIERO		22,800,926.76	22,800,926.76	100.00		22,800,926.76	22,800,926.76	100.00
	Subtotal	398,522.99	23,278,781.12	22,880,258.13	98.28	4,782,275.88	27,756,388.98	22,974,113.10	82.77
4405	SENTENCIAS, RESOLUCIONES Y DEV								
0210	SENTENCIAS Y RESOLUCIO		11,902,106.51	11,902,106.51	100.00	3,352,346.39	15,254,452.90	11,902,106.51	78.02
	Subtotal		11,902,106.51	11,902,106.51	100.00	3,352,346.39	15,254,452.90	11,902,106.51	78.02
	Total	3,346,036.42	36,327,989.75	32,981,953.33	90.78	316,998,844.80	349,980,798.17	32,981,953.37	9.42
48	ORGANISMOS DESCENTRALIZADOS								
4801	IMPLAN								
1510	ORG. DESCENTRALIZADOS		4,784,612.47	4,784,612.47	100.00		4,784,612.47	4,784,612.47	100.00
	Subtotal		4,784,612.47	4,784,612.47	100.00		4,784,612.47	4,784,612.47	100.00
4802	INFAMILIA								
1520	ORG. DESCENTRALIZADOS				100.00	5,824,910.44	5,824,910.44		
	Subtotal				100.00	5,824,910.44	5,824,910.44		
4803	INSTITUTO DE LA JUVENTUD								
1530	ORG. DESCENTRALIZADOS				100.00	9,985,995.00	9,985,995.00		
	Subtotal				100.00	9,985,995.00	9,985,995.00		
4804	SUTSMP (SINDICATO MPAL.)								
1540	SINDICATO	4,735,030.81	1,688,280.41	-3,046,750.40	-180.46	59,857,519.06	56,808,710.67	-3,048,808.39	-5.37
	Subtotal	4,735,030.81	1,688,280.41	-3,046,750.40	-180.46	59,857,519.06	56,808,710.67	-3,048,808.39	-5.36
4805	APORTACION A FIDEICOMISOS								
0001	FIDEICOMISOS MANDATOS Y CONT. ANALOGOS		10,000,000.00	10,000,000.00	100.00		10,000,000.00	10,000,000.00	100.00
	Subtotal		10,000,000.00	10,000,000.00	100.00		10,000,000.00	10,000,000.00	100.00

Municipio de San Pedro Garza García, N. L.

Agrupado por Prog-SProg-SCTa del mes de Diciembre del 2017

Rangos: Prog: 30 a 48

Fecha: martes, 20 de febrero de 2018, 03:28:48 p.m. 

Página: 12

	Del Mes				Acumulado			
	Incurrido	Presupuesto	Diferencia	(%)	Incurrido	Presupuesto	Diferencia	(%)
Total	4,735,030.81	16,472,892.88	11,737,862.07	71.25	75,668,424.50	87,404,228.58	11,735,804.08	13.42

Municipio de San Pedro Garza García, N. L.

Agrupado por Prog-SProg-SCta del mes de Diciembre del 2017

Rangos: Prog: 30 a 48

	Incurrido	Del Mes Presupuesto	Diferencia	(%)	Incurrido	Acumulado Presupuesto	Diferencia	(%)
Gran Total	247,710,603.18	1,226,891,268.47	979,180,665.29	79.80	2,236,876,194.08	3,214,762,753.13	977,886,559.05	30.41

Municipio de San Pedro Garza García, N. L.

Agrupado por Cta-SCTa del mes de Diciembre del 2017

Rangos: Cuenta: 5300 a 5320 Prog: 30 a 48

Fecha: martes, 20 de febrero de 2018, 03:38:34 p.m.


Página: 1

	Del Mes				Acumulado			
	Incurrido	Presupuesto	Diferencia	(%)	Incurrido	Presupuesto	Diferencia	(%)
5300 REPUBLICANO AYUNTAMIENTO								
0010 R. AYUNTAMIENTO	1,352,091.18	1,409,547.68	57,456.50	4.08	8,364,613.36	8,900,946.40	536,333.04	6.03
0020 OFI. ADMVA. AYUN.	499,488.76	1,080,733.53	581,244.77	53.78	3,128,447.55	3,662,666.18	534,218.63	14.59
Total	1,851,579.94	2,490,281.21	638,701.27	25.64	11,493,060.91	12,563,612.58	1,070,551.67	8.52
5301 SEC. DEL REPUB. AYUNTAMIENTO								
0100 OF. DEL SRIO. DEL AYUN	735,640.58	1,340,713.84	605,073.26	45.13	4,362,819.32	5,424,288.12	1,061,468.80	19.57
0110 DIR. ASUNTOS JURIDICOS	2,607,924.46	4,587,945.04	1,980,020.58	43.16	17,380,062.87	18,646,896.90	1,266,834.03	6.79
0111 ASUNTOS JURIDICOS CONTENCIOSO	12,891.76	93,116.21	80,224.45	86.16	218,692.89	290,136.25	71,443.36	24.62
0120 DIR. DE GOBIERNO	1,317,074.92	2,883,011.26	1,565,936.34	54.32	9,110,381.41	10,632,219.12	1,521,837.71	14.31
0121 COORD. DE PASAPORTES	788,939.18	1,643,131.45	854,192.27	51.99	5,790,436.62	7,047,827.43	1,257,390.81	17.84
0122 COORD. DE MEDIACION	300,214.65	496,662.46	196,447.81	39.55	1,789,955.22	1,985,287.19	195,331.97	9.84
0130 DIR. DE JUECES CALIFICADORES	909,520.86	1,688,743.34	779,222.48	46.14	7,055,671.33	7,881,854.30	826,182.97	10.48
0140 DIR. DE ORDENAMIENTO		452,332.61	452,332.61	100.00	3,897,445.69	3,904,950.21	7,504.52	0.19
0150 DIR. DE PROTECCION CIVIL	1,018,800.17	2,033,450.95	1,014,650.78	49.90	9,438,786.67	10,393,717.02	954,930.35	9.19
0160 DIRECCION DE PARTICIPACION CIUDADANA	1,732,748.44	1,989,835.06	257,086.62	12.92	11,226,584.81	11,454,637.99	228,053.18	1.99
0170 DIRECCION DE DELEGACIONES SALONES POLIVALENTES	745,122.71	1,290,477.73	545,355.02	42.26	5,217,331.84	5,908,865.93	691,534.09	11.70
0180 DIRECCION DE COMERCIO	1,152,781.87	1,691,075.90	538,294.03	31.83	5,158,357.71	5,577,890.69	419,532.98	7.52
0190 DIR. DE INSPECCION Y VIGILANCI	919,734.68	1,701,079.38	781,344.70	45.93	4,336,269.25	4,956,581.28	620,312.03	12.51
Total	12,241,394.28	21,891,575.23	9,650,180.95	44.08	84,982,795.63	94,105,152.43	9,122,356.80	9.69
5302 SEC. DE FINANZAS Y TESORERIA								
0200 OF. DEL SRIO. FINANZAS	493,264.53	2,380,265.24	1,887,000.71	79.28	3,521,187.92	5,353,273.29	1,832,085.37	34.22
0210 DIR. DE INGRESOS	3,364,365.36	6,143,919.63	2,779,554.27	45.24	26,778,368.92	30,371,301.30	3,592,932.38	11.83
0211 PARQUIMETROS	801,271.66	4,374,872.78	3,573,601.12	81.68	7,265,041.05	10,205,736.48	2,940,695.43	28.81
0220 DIR. DE EGRESOS	1,437,680.14	3,492,203.19	2,054,523.05	58.83	11,637,445.09	13,474,908.01	1,837,462.92	13.64
0230 DIR. DE PATRIMONIO	849,066.67	2,814,415.90	1,965,349.23	69.83	19,974,891.09	21,949,459.26	1,974,568.17	9.00
Total	6,945,648.36	19,205,676.74	12,260,028.38	63.83	69,176,934.07	81,354,678.34	12,177,744.27	14.96
5303 SEC. DE ADMINISTRACION								
0300 OF. DEL SRIO. DE ADMON	947,421.42	2,769,978.85	1,822,557.43	65.80	6,269,334.08	8,290,128.53	2,020,794.45	24.38
0310 DIR. DE ADQUISICIONES	1,324,153.58	2,277,995.65	953,842.07	41.87	8,808,582.80	9,415,597.57	607,014.77	6.45
0320 DIR. DE RECURSOS HUMANOS	1,625,422.00	20,785,339.33	19,159,917.33	92.18	11,719,385.38	31,483,173.11	19,763,787.73	62.78
0330 DIR. DE SERV. MEDICOS	2,736,535.08	3,396,790.29	660,255.21	19.44	17,803,425.76	18,611,961.00	808,535.24	4.34
0350 DIR. DE TECNOLOGIAS	1,896,357.75	3,711,753.66	1,815,395.91	48.91	17,019,635.99	19,011,513.57	1,991,877.58	10.48
Total	8,529,889.83	32,941,857.76	24,411,967.95	74.10	61,620,364.01	86,812,373.78	25,192,009.77	29.01
5304 SEC. DE DESARROLLO CULTURAL								
0400 OF. DEL SRIO. DE CULTU	1,232,266.58	3,346,062.31	2,113,795.73	63.17	11,994,369.04	15,197,630.23	3,203,261.19	21.08
0410 DIR. DE ESPACIOS CULTURALES	2,704,753.15	5,343,199.12	2,638,445.97	49.38	6,905,274.13	9,645,198.71	2,739,924.58	28.41
0411 COORD. DEL MUSEO EL CENTENARIO	340,489.71	976,472.63	635,982.92	65.13	2,250,095.62	2,791,145.21	541,049.59	19.38

Municipio de San Pedro Garza García, N. L.

Agrupado por Cta-SCTa del mes de Diciembre del 2017

Rangos: Cuenta: 5300 a 5320 Prog: 30 a 48

Fecha: martes, 20 de febrero de 2018, 03:38:34 p.m. 


Página: 2

	Del Mes				Acumulado			
	Incurrido	Presupuesto	Diferencia	(%)	Incurrido	Presupuesto	Diferencia	(%)
5304 SEC. DE DESARROLLO CULTURAL								
0412 CENTRO PLAZA FATIMA	417,104.05	2,015,036.82	1,597,932.77	79.30	2,727,918.27	4,135,716.10	1,407,797.83	34.04
0420 DIR. DE VINCULACION	1,051,484.32	3,655,374.53	2,603,890.21	71.23	10,991,316.85	13,301,787.08	2,310,470.23	17.37
0440 COORD. GRAL DE DES. CULT.	2,903.51	262,974.59	260,071.08	98.90	15,787.90	293,353.34	277,565.44	94.62
0441 CASA CULT. VISTA MONTAÑA	212,862.63	1,034,045.49	821,182.86	79.41	1,182,552.95	1,875,811.78	693,258.83	36.96
0442 CASA CULT. LA CIMA	236,440.82	819,715.49	583,274.67	71.16	1,792,936.21	2,182,450.00	389,513.79	17.85
0443 CASA CULT. SAN PEDRO	366,990.01	1,261,299.91	894,309.90	70.90	2,308,598.48	3,113,837.70	805,239.22	25.86
0450 COORD. GRAL. DE TEATROS	702,984.65	1,712,342.53	1,009,357.88	58.95	5,386,341.12	6,081,525.58	695,184.46	11.43
Total	7,268,279.43	20,426,523.42	13,158,243.99	64.41	45,555,190.57	58,618,455.73	13,063,265.16	22.28
5305 SEC. DE DESARROLLO SOCIAL								
0500 OF. DEL SRIO. DE D.S.	1,136,523.28	2,581,067.21	1,444,543.93	55.97	7,217,416.78	8,632,758.77	1,415,341.99	16.40
0501 COORD. DE SALUD PUBLICA	325,568.85	1,500,943.59	1,175,374.74	78.31	3,481,680.96	4,636,228.12	1,154,547.16	24.90
0502 COORD. DE EDUCACION	3,160,551.16	2,523,098.15	-637,453.01	-25.26	8,981,385.23	8,368,541.48	-612,843.75	-7.32
0503 COORD. DE BIBLIOTECAS	1,055,160.50	577,335.21	-477,825.29	-82.76	8,116,300.84	7,594,535.26	-521,765.58	-6.87
0510 DIR. DE DEPORTES	1,529,215.99	816,806.62	-712,409.37	-87.22	15,283,408.36	15,411,175.94	127,767.58	0.83
0511 GIM. SAN PEDRO LA RAZA	282,965.42	880,700.03	597,734.61	67.87	2,848,690.11	2,863,702.99	15,012.88	0.52
0512 GIM. SAN PEDRO 400	320,921.82	852,538.93	531,617.11	62.36	2,486,137.63	2,507,520.22	21,382.59	0.85
0513 GIM. EL OBISPO	146,297.32	309,306.59	163,009.27	52.70	1,176,122.59	1,205,060.45	28,937.86	2.40
0514 GIM. JESUS D. GZZ	270,064.13	290,126.46	20,062.33	6.92	1,733,243.78	1,763,596.76	30,352.98	1.72
0515 GIM. MIRADOR CANTERAS	132,362.91	117,252.50	-15,110.41	-12.89	1,119,274.05	1,161,758.50	42,484.45	3.66
0516 GIM. VISTA MONTAÑA	95,941.00	-25,198.00	-121,139.00	480.75	672,963.04	679,999.03	7,035.99	1.03
0517 GIM. LOMAS DE TAMPIQUITO	182,359.51	130,524.45	-51,835.06	-39.71	1,575,761.39	1,630,883.18	55,121.79	3.38
0518 CENTRO DE DESARROLLO INTEGRAL SAN PEDRO	387,372.75	354,283.95	-33,088.80	-9.34	2,725,924.14	2,779,881.35	53,957.21	1.94
0540 DIF	1,730,146.08	5,316,934.44	3,586,788.36	67.46	12,527,454.44	16,027,408.42	3,499,953.98	21.84
0541 CENTRO DESARROLLO INTEGRAN SAN	1,573.72	21,674.31	20,100.59	92.74	21,674.31	21,674.31		
0542 COORD. DE ASISTENCIA SOCIAL	728,865.64	2,153,824.94	1,424,959.30	66.16	8,740,589.91	10,111,230.21	1,370,640.30	13.56
0543 COORD. DE CENTROS COMUNITARIOS	892,884.79	1,223,382.69	330,497.90	27.02	5,428,970.80	5,742,712.99	313,742.19	5.46
0544 COORD. CENTRO DE ANTENCION PSICOLOGICA	535,685.51	1,299,553.31	763,867.80	58.78	3,481,201.27	4,000,544.07	519,342.80	12.98
0545 COORD. CASA CLUB DEL ANCIANO	200,395.46	780,093.44	579,697.98	74.31	1,599,830.07	2,144,786.10	544,956.03	25.41
0546 CORR. DE CENDI I	1,133,936.71	2,115,189.91	981,253.20	46.39	7,949,281.93	8,961,446.85	1,012,164.92	11.29
0547 CENDI II	1,074,514.75	1,772,218.72	697,703.97	39.37	7,088,399.13	7,668,780.76	580,381.63	7.57
0548 CENDI III	200,781.44	356,874.27	156,092.83	43.74	1,367,035.49	1,543,921.00	176,885.51	11.46
0549 COORD. DE CENDI V	343,687.51	714,747.55	371,060.04	51.91	2,167,112.58	2,540,020.89	372,908.31	14.68
0550 ESTANCIAS PRIMARIAS	1,368,091.91	2,723,222.40	1,355,130.49	49.76	8,753,343.12	9,980,578.35	1,227,235.23	12.30
0551 TALLERES PRODUCTIVOS	228,201.71	1,428,301.15	1,200,099.44	84.02	2,263,058.65	3,242,966.44	979,907.79	30.22
0552 COORD. DE ACCIONES EN CADENA		151,960.28	151,960.28	100.00	158,174.71	315,104.71	156,930.00	49.80
0553 COORD DE PROT. INTEGRAL NNA	116,231.83	547,057.58	430,825.75	78.75	236,264.06	614,530.41	378,266.35	61.55
0554 GUARDERÍA INTERGENERACIONAL	145,616.28	2,146,914.40	2,001,298.12	93.22	156,107.00	2,229,001.00	2,072,894.00	93.00
0570 DIRECCION DE DESARROLLO HUMANO Y CAP. SOCIAL	9,713,079.13	22,066,015.82	12,352,936.69	55.98	26,042,744.65	39,214,418.81	13,171,674.16	33.59
Total	27,438,997.11	55,726,750.90	28,287,753.79	50.76	145,399,551.02	173,594,767.37	28,195,216.35	16.24

Municipio de San Pedro Garza García, N. L.

Agrupado por Cta-SCta del mes de Diciembre del 2017

Rangos: Cuenta: 5300 a 5320 Prog: 30 a 48

Fecha: martes, 20 de febrero de 2018, 03:38:34 p.m. 

Página: 3

	Del Mes				Acumulado			
	Incurrido	Presupuesto	Diferencia	(%)	Incurrido	Presupuesto	Diferencia	(%)
5306 SEC. DE ORDENAMIENTO Y DES. URBANO								
0600 OF. DEL SRIO. DE ORD. Y DES. URBANO	2,205,285.69	3,895,879.79	1,690,594.10	43.39	16,387,114.46	16,297,258.17	-89,856.29	-0.55
0610 DIR. DE CONTROL URBANO	1,527,311.91	517,034.71	-1,010,277.20	-195.40	10,616,325.25	10,616,325.25		
0630 DIR. JURIDICA	1,169,319.69	688,607.20	-480,712.49	-69.81	7,760,007.85	7,760,007.85		
0640 DIRECCION DE PLANEACION URBANA	618,897.81	-831,619.95	-1,450,517.76	174.42	5,211,141.14	4,004,924.84	-1,206,216.30	-30.12
Total	5,520,815.10	4,269,901.75	-1,250,913.35	-29.29	39,974,588.70	38,678,516.11	-1,296,072.59	-3.35
5307 SEC. DE LA CONTRALORIA								
0700 OF. DEL SRIO. DE LA CONTRALORIA	793,983.87	1,531,815.03	737,831.16	48.17	3,907,177.88	4,574,359.10	667,181.22	14.59
0701 COORD. DE NORMATIVIDAD Y TRANSPARENCIA	3,045.09	120,090.66	117,045.57	97.46	1,358,652.24	1,358,652.24		
0702 COMISION DE HONOR Y JUSTICIA	81,395.19	275,205.85	193,810.66	70.42	502,530.25	712,380.45	209,850.20	29.46
0703 COORD. DE PROCEDIMIENTOS DE RESP. ADMINISTRATIVAS	243,586.66	463,088.83	219,502.17	47.40	1,468,776.89	1,710,584.49	241,807.60	14.14
0710 DIR. DE AUDITORIA	796,333.74	1,616,407.68	820,073.94	50.73	5,150,351.03	6,034,355.77	884,004.74	14.65
0720 DIR. DE EVALUACION Y MEJORA GUBERNAMENTAL	345,895.20	1,077,184.63	731,289.43	67.89	2,695,232.07	3,353,486.22	658,254.15	19.63
0730 COM. DE HONOR Y JUSTICIA		2,398.75	2,398.75	100.00		2,500.00	2,500.00	100.00
0750 DIR. DE TRANSP. NORMATIVIDAD Y CTA PUB.	381,481.10	794,179.47	412,698.37	51.97	1,086,614.13	1,506,736.20	420,122.07	27.88
Total	2,645,720.85	5,880,370.90	3,234,650.05	55.00	16,169,334.49	19,253,054.47	3,083,719.98	16.01
5308 SEC. DE OBRAS PUBLICAS								
0800 OF. DEL SRIO. DE OBRAS	777,637.52	1,699,498.43	921,860.91	54.24	5,008,933.10	5,795,736.14	786,803.04	13.58
0810 DIR. DE PROM. DE OBRA	867,754.65	1,210,215.44	342,460.79	28.30	5,884,339.40	6,184,926.47	300,587.07	4.86
0820 DIR. DE CONTRATACION	561,210.60	1,286,073.76	724,863.16	56.36	3,919,614.57	4,703,198.36	783,583.79	16.66
0830 DIR. DE CONSTRUCCION	1,034,112.32	1,374,727.53	340,615.21	24.78	6,520,806.09	6,958,878.56	438,072.47	6.30
Total	3,240,715.09	5,570,515.16	2,329,800.07	41.82	21,333,693.16	23,642,739.53	2,309,046.37	9.76
5310 SEC. DE SEGURIDAD PUBLICA MPAL.								
1000 OF. DEL SRIO. DE SEGUR	5,279,506.53	35,509,688.51	30,230,181.98	85.13	30,824,393.69	61,248,457.38	30,424,063.69	49.67
1001 DIR. GRAL. DE PRE	20,686.50	20,686.50			91,564.51	91,564.51		
1002 SEGURIDAD PRESIDENCIA	22,141.03	584,897.61	562,756.58	96.21	1,002,315.42	1,565,072.00	562,756.58	35.96
1010 DIR. DE POLICIA	23,341,685.98	48,230,463.39	24,888,777.41	51.60	151,792,789.83	176,247,287.33	24,454,497.50	13.88
1020 DIR. DE TRANSITO	4,299,417.77	34,104,915.16	29,805,497.39	87.39	50,586,589.12	80,377,844.12	29,791,255.00	37.06
1021 JEFATURA DE SEMAFOROS		8,661,832.65	8,661,832.65	100.00	7,137,224.33	15,799,056.98	8,661,832.65	54.83
1030 COORD. DE C4	10,552,982.88	16,762,379.45	6,209,396.57	37.04	66,622,224.50	72,614,662.25	5,992,437.75	8.25
1040 DIR. DE PREVENCION DEL DELITO	327,221.02	3,533,036.40	3,205,815.38	90.74	3,299,423.51	6,809,319.31	3,509,895.80	51.55
Total	43,843,641.71	147,407,899.67	103,564,257.96	70.25	311,356,524.91	414,753,263.88	103,396,738.97	24.92
5311 SEC. DE SERV. PUBLICOS								
1100 OF. DEL SRIO. DE SERV.	1,400,515.61	4,180,412.64	2,779,897.03	66.50	12,832,707.19	15,405,263.55	2,572,556.36	16.70
1110 DIR. DE ATENCION Y CALIDAD	1,425,672.74	26,664,437.20	25,238,764.46	94.65	9,302,948.13	34,723,813.77	25,420,865.64	73.21
1120 DIR. DE IMAGEN URBANA	10,555,270.37	38,178,242.20	27,622,971.83	72.35	67,425,728.55	95,197,199.81	27,771,471.26	29.17
1130 DIR. DE SERVICIOS GRALS	5,225,331.37	7,951,337.18	2,726,005.81	34.28	48,349,301.21	51,050,693.56	2,701,392.35	5.29

Municipio de San Pedro Garza García, N. L.

Agrupado por Cta-SCTa del mes de Diciembre del 2017

Rangos: Cuenta: 5300 a 5320 Prog: 30 a 48

Fecha: martes, 20 de febrero de 2018, 03:38:34 p.m.


Página: 4

	Del Mes				Acumulado			
	Incurrido	Presupuesto	Diferencia	(%)	Incurrido	Presupuesto	Diferencia	(%)
5311 SEC. DE SERV. PUBLICOS								
1140 DIR. OPERATIVA	236,680.06	4,661,584.45	4,424,904.39	94.92	1,771,433.02	6,524,673.61	4,753,240.59	72.85
1141 JEF. DE ALUMBRADO	6,536,744.16	15,149,819.29	8,613,075.13	56.85	76,538,941.29	87,344,620.93	10,805,679.64	12.37
1142 JEF. DE LIMPIA	8,710,534.25	12,864,386.42	4,153,852.17	32.29	49,486,468.11	52,866,798.98	3,380,330.87	6.39
1143 JEF. DE VIAS PUBLICAS	7,000,781.95	32,714,629.80	25,713,847.85	78.60	34,912,085.52	59,053,847.73	24,141,762.21	40.88
1144 JEF. DE SEÑALES	605,839.35	3,891,442.35	3,285,603.00	84.43	7,127,793.22	10,398,260.53	3,270,467.31	31.45
1145 JEF. DE SEMAFOROS	442,679.56	919,285.47	476,605.91	51.85	3,176,156.92	3,728,414.72	552,257.80	14.81
1150 DIRECCION DE MEDIO AMBIENTE	1,370,149.80	1,929,284.33	559,134.53	28.98	7,572,275.49	7,993,504.97	421,229.48	5.27
Total	43,510,199.22	149,104,861.33	105,594,662.11	70.81	318,495,838.65	424,287,092.16	105,791,253.51	24.93
5312 OFIC. EJECUTIVA PRESIDENTE MPAL.								
1200 OFICINA DEL PDTE. MPAL	2,361,477.65	6,767,546.62	4,406,068.97	65.11	19,034,958.41	23,395,561.33	4,360,602.92	18.64
1210 DIR. DE COM. E IMAGEN PUB.	1,400,847.25	2,579,145.36	1,178,298.11	45.69	7,734,806.37	9,099,781.09	1,364,974.72	15.00
1220 DIR. DE PLANEACION		4,430.13	4,430.13	100.00	4,430.13	4,430.13		
1230 SECRETARIA PARTICULAR				100.00				100.00
1240 DIRECCION DE ATENCION CIUDADANA	714,004.65	1,230,656.89	516,652.24	41.98	5,272,710.43	5,621,644.70	348,934.27	6.21
1250 DIRECCION DE RECUROS FEDERALES	47,415.81	500,702.42	453,286.61	90.53	1,165,399.98	1,617,061.74	451,661.76	27.93
Total	4,523,745.36	11,082,481.42	6,558,736.06	59.18	33,212,305.32	39,738,478.99	6,526,173.67	16.42
5314 PREVISION SOCIAL								
0100 OF. DEL SRIO. DEL AYUNTAMIENTO		249,424.72	249,424.72	100.00	2,026,032.80	2,275,457.52	249,424.72	10.96
0220 DIR. DE EGRESOS	3,148,686.00	2,305,631.66	-843,054.34	-36.57	23,186,722.94	23,740,000.00	553,277.06	2.33
0320 DIR. DE RECURSOS HUMANOS	2,208,251.80	4,475,022.16	2,266,770.36	50.65	18,561,096.42	21,096,266.48	2,535,170.06	12.02
0330 DIR. DE SERVICIOS MEDICOS	17,031,558.83	27,499,336.54	10,467,777.71	38.07	91,439,356.89	100,236,235.06	8,796,878.17	8.78
1410 JUBILADOS Y PENSIONADO	12,887,756.53	11,617,023.43	-1,270,733.10	-10.94	108,776,639.20	107,491,356.50	-1,285,282.70	-1.20
Total	35,276,253.16	46,146,438.51	10,870,185.35	23.55	243,989,848.25	254,839,315.56	10,849,467.31	4.25
5315 ORGANISMOS DESCENTRALIZADOS								
1510 ORG. DESCENTRALIZADOS		4,784,612.47	4,784,612.47	100.00		4,784,612.47	4,784,612.47	100.00
1520 ORG. DESCENTRALIZADOS				100.00	5,824,910.44	5,824,910.44		
1530 ORG. DESCENTRALIZADOS				100.00	9,985,995.00	9,985,995.00		
1540 SINDICATO	4,735,030.81	1,688,280.41	-3,046,750.40	-180.46	59,857,519.06	56,808,710.67	-3,048,808.39	-5.37
Total	4,735,030.81	6,472,892.88	1,737,862.07	26.84	75,668,424.50	77,404,228.58	1,735,804.08	2.24
5316 SECRETARIA GENERAL								
1610 OF. DE LA SEC. GRAL.	388,913.49	460,173.98	71,260.49	15.49	2,466,936.68	2,603,271.66	136,334.98	5.24
Total	388,913.49	460,173.98	71,260.49	15.48	2,466,936.68	2,603,271.66	136,334.98	5.23
5318 UNIDAD DE PLANEACION Y CONTROL								
1800 OF. DE LA UNIDAD DE PLANEACION	-1,497,953.55	-481,863.88	1,016,089.67	-210.87	3,138,682.68	3,867,472.45	728,789.77	18.84
1810 DIRECCION DE PLANEACION Y EVALUACION	335,179.98	945,414.10	610,234.12	64.55	1,939,677.09	2,491,285.06	551,607.97	22.14

Municipio de San Pedro Garza García, N. L.

Agrupado por Cta-SCta del mes de Diciembre del 2017

Rangos: Cuenta: 5300 a 5320 Prog: 30 a 48

Fecha: martes, 20 de febrero de 2018, 03:38:34 p.m. 


Página: 5

	Del Mes				Acumulado			
	Incurrido	Presupuesto	Diferencia	(%)	Incurrido	Presupuesto	Diferencia	(%)
5318 UNIDAD DE PLANEACION Y CONTROL								
1820 DIRECCION DE CONTROL Y SEGUIMIENTO	597,785.85	1,734,945.34	1,137,159.49	65.54	3,177,520.27	4,008,240.50	830,720.23	20.73
Total	-564,987.72	2,198,495.56	2,763,483.28	125.69	8,255,880.04	10,366,998.01	2,111,117.97	20.36
5319 SECRETARIA DE DESARROLLO ECONOMICO								
1900 OF. DE LA SEC. DE DESARROLLO ECONOMICO	543,072.69	353,595.96	-189,476.73	-53.59	3,735,157.37	4,410,886.41	675,729.04	15.32
1910 DIRECCION DE FOMENTO ECONOMICO	384,127.91	2,854,925.26	2,470,797.35	86.55	3,551,532.67	5,706,197.05	2,154,664.38	37.76
1911 COORD. DE CIBERCENTROS Y CIBERPARQUES	663,895.16	2,597,681.13	1,933,785.97	74.44	5,078,950.30	7,011,347.68	1,932,397.38	27.56
1912 COORDINACION DE LA INCUBADORA	671,406.63	2,308,760.68	1,637,354.05	70.92	3,169,265.71	4,307,837.89	1,138,572.18	26.43
1920 DIRECCION DE EMPLEO Y COMPETITIVIDAD	1,045,782.86	3,611,730.21	2,565,947.35	71.04	8,699,923.22	11,198,322.83	2,498,399.61	22.31
Total	3,308,285.25	11,726,693.24	8,418,407.99	71.78	24,234,829.27	32,634,591.86	8,399,762.59	25.73
5320 AMORTIZACION DE LA DEUDA								
0002 GASTOS FINANCIEROS	1,704,008.63	17,502.47	-1,686,506.16	****.**	32,838,668.30	31,152,162.14	-1,686,506.16	-5.41
0210 SENTENCIAS Y RESOLUCIO		11,902,106.51	11,902,106.51	100.00	3,352,346.39	15,254,452.90	11,902,106.51	78.02
Total	1,704,008.63	11,919,608.98	10,215,600.35	85.70	36,191,014.69	46,406,615.04	10,215,600.35	22.01

Municipio de San Pedro Garza García, N. L.

Agrupado por Cta-SCta del mes de Diciembre del 2017

Rangos: Cuenta: 5300 a 5320 Prog: 30 a 48

Fecha: martes, 20 de febrero de 2018, 03:38:34 p.m. 


Página: 6

	Del Mes				Acumulado			
	Incurrido	Presupuesto	Diferencia	(%)	Incurrido	Presupuesto	Diferencia	(%)
Total	212,408,129.90	554,922,998.66	342,514,868.76	61.72	1,549,577,114.87	1,891,657,206.08	342,080,091.21	18.08

Municipio de San Pedro Garza García, N. L.

Agrupado por Gpo-SGpo del mes de Diciembre del 2017

Rangos: Prog: 30 a 48

Fecha: martes, 20 de febrero de 2018, 03:45:54 p.m. 


Página: 1

	Del Mes				Acumulado			
	Incurrido	Presupuesto	Diferencia	(%)	Incurrido	Presupuesto	Diferencia	(%)
12 ACTIVO NO CIRCULANTE								
0121 INVERSIONES FINANCIERAS A LARGO PLAZO		10,000,000.00	10,000,000.00	100.00		10,000,000.00	10,000,000.00	100.00
0123 BIENES INMUEBLES, INFRAESTRUCTURA Y CONSTRUCCIONES EN PROCESO	-52,013,096.64	568,505,686.17	620,518,782.81	109.15	215,389,854.33	835,908,607.14	620,518,752.81	74.23
0124 BIENES MUEBLES	6,068,734.20	68,713,090.91	62,644,356.71	91.17	108,631,991.56	170,327,075.13	61,695,083.57	36.22
0125 ACTIVOS INTANGIBLES	58,192.56	258,192.56	200,000.00	77.46	524,581.00	724,581.00	200,000.00	27.60
Total	-45,886,169.88	647,476,969.64	693,363,139.52	107.08	324,546,426.89	1,016,960,263.27	692,413,836.38	68.08
21 PASIVO CIRCULANTE								
0213 PORCION A CORTO PLAZO DE LA DEUDA PUBLICA A LARGO PLAZO	1,642,027.79	24,408,380.77	22,766,352.98	93.27	280,807,830.11	303,574,183.13	22,766,353.02	7.50
Total	1,642,027.79	24,408,380.77	22,766,352.98	93.27	280,807,830.11	303,574,183.13	22,766,353.02	7.49
22 PASIVO NO CIRCULANTE								
0226 PROVISIONES A LARGO PLAZO	38,829.00	82,919.40	44,090.40	53.17	1,949,857.40	2,083,922.21	134,064.81	6.43
Total	38,829.00	82,919.40	44,090.40	53.17	1,949,857.40	2,083,922.21	134,064.81	6.43
51 GASTOS DE FUNCIONAMIENTO								
0511 SERVICIOS PERSONALES	128,837,284.72	245,940,233.84	117,102,949.12	47.61	934,735,060.92	1,043,994,310.76	109,259,249.84	10.47
0512 MATERIALES Y SUMINISTROS	18,222,022.81	80,738,350.02	62,516,327.21	77.43	124,501,438.92	183,833,036.93	59,331,598.01	32.27
0513 SERVICIOS GENERALES	51,458,362.54	200,820,985.98	149,362,623.44	74.38	384,967,295.30	544,047,559.90	159,080,264.60	29.24
Total	198,517,670.07	527,499,569.84	328,981,899.77	62.36	1,444,203,795.14	1,771,874,907.59	327,671,112.45	18.49
52 TRANSFERENCIAS, ASIGNACIONES, SUBSIDIOS Y OTRAS AYUDAS								
0521 TRANSFERENCIAS INTERNAS Y ASIGNACIONES AL SECTOR PUBLICO	576,566.42	5,057,943.36	4,481,376.94	88.60	39,017,410.82	42,651,224.31	3,633,813.49	8.52
0523 SUBSIDIOS Y SUBVENCIONES	52,687.17	52,687.17			82,687.17	82,687.17		
0524 AYUDAS SOCIALES	11,557,197.61	22,295,295.82	10,738,098.21	48.16	33,434,553.44	45,896,224.87	12,461,671.43	27.15
Total	12,186,451.20	27,405,926.35	15,219,475.15	55.53	72,534,651.43	88,630,136.35	16,095,484.92	18.16
54 INTERESES, COMISIONES Y OTROS GASTOS DE LA DEUDA PUBLICA								
0541 INTERESES DE LA DEUDA PUBLICA	1,704,008.63	17,502.47	-1,686,506.16	****. **	32,838,668.30	31,152,162.14	-1,686,506.16	-5.41
Total	1,704,008.63	17,502.47	-1,686,506.16	****. **	32,838,668.30	31,152,162.14	-1,686,506.16	-5.41
56 INVERSION PUBLICA								
0561 INVERSION PUBLICA NO CAPITALIZABLE	79,507,786.37		-79,507,786.37	100.00	79,994,964.81	487,178.44	-79,507,786.37	****. **
Total	79,507,786.37		-79,507,786.37	100.00	79,994,964.81	487,178.44	-79,507,786.37	****. **

Municipio de San Pedro Garza García, N. L.

Agrupado por Gpo-SGpo del mes de Diciembre del 2017

Rangos: Prog: 30 a 48

Fecha: martes, 20 de febrero de 2018, 03:45:54 p.m. 

Página: 2

	Del Mes				Acumulado			
	Incurrido	Presupuesto	Diferencia	(%)	Incurrido	Presupuesto	Diferencia	(%)
Total	247,710,603.18	1,226,891,268.47	979,180,665.29	79.80	2,236,876,194.08	3,214,762,753.13	977,886,559.05	30.41



CUENTA PÚBLICA MUNICIPAL 2017
GOBIERNO MUNICIPAL 2015 - 2018
Anexos

Municipio de San Pedro Garza García, N.L.

Período del 1 de Enero al 31 de diciembre de 2017

**IX.- RESUMEN ANUAL SOBRE SUBSIDIOS OTORGADOS DURANTE
EL EJERCICIO**

Se incluye el informe de subsidios que fueron aplicados del 1o de Enero al 31 de diciembre de 2017, los cuales ascendieron a la cantidad de **\$145 millones 237 mil pesos** y benefició a **72,644** contribuyentes. Lo anterior se presenta a fin de dar cumplimiento al Artículo 6 de la Ley de Ingresos del Estado de Nuevo León y la Ley de Hacienda para los Municipios del Estado de Nuevo León.

En la Secretaría de Finanzas y Tesorería Municipal, se encuentra a disposición de quien lo solicite un disco compacto en donde se advierte en forma detallada el nombre de cada contribuyente, concepto, bonificación y desglose de los recibos que ampara cada una de las operaciones registradas. El resumen de subsidios es el siguiente:



CUENTA PÚBLICA MUNICIPAL 2017

GOBIERNO MUNICIPAL 2015 - 2018

Anexos

Municipio de San Pedro Garza García, N.L.

Período del 1 de Enero al 31 de diciembre de 2017

IMPUESTOS	IMPORTE (MILES)	NUMERO DE CONTRIBUYENTES BENEFICIADOS (ANUAL)
Impuesto sobre adquisición de inmuebles	\$ 928	143
Impuesto Predial	97,139	25,132
Rezago del Impuesto Predial	830	255
Rezago Modernización Catastral	8	1
Diversiones y Espectáculos Públicos	472	31
Fideicomiso Valle Ote	10	1
Total de Impuestos:	\$ 99,388	35,563
DERECHOS		
Limpia y Recolección de Desechos	\$ 45	41
Convenio Limpia y recolección de desechos	2	1
Convenio Insc y Refre	61	3
Ocupación de la Vía Pública	391	41
Ocupación de la Vía Pública (servicios)	1	1
Ocupación de la Vía Pública Servicios Públicos	5	1
Servicios de Vigilancia y Vial	466	15
Espectaculos y Eventos Públicos y Privados	93	40
Licencia de Manejo	-	0
Permiso de no Estacionarse	688	450
Servicios Ambientales	2	7
Servicios Forestales	-	0
Limpia Eventos Esp. Públicos	29	9
Exámenes de Manejo	-	0
Señalamiento para no Estacionarse	-	0
Permiso de Carga Pesada	19	2
Permiso p/rotura de pavimento	89	1
Subdivisiones, fusiones y Relotificaciones	-	0
Licencias para anuncios	52	1
Electrificaciones Col San Francisco	5	8
Refrendos de Alcoholes	11	1
Cesión 7 y 17%	870	1
Aprobación de Planos y permisos de Construcción	2	3
Alineamientos	0	1
Permiso Parquímetros	1	1
Total de Derechos:	\$ 2,834	628
PRODUCTOS		
Renta de Auditorio	\$ 1,807	34
Renta Lote de Panteon Municipal	36	40
Renta Salón Revolución IV	1	3
Inhumaciones y Exhumaciones	59	130
Renta Centro Cult. Plaza Fatima	13	3
Renta Salón Revolución V	3	6
Stand de Exposiciones	8	4
Protección Civil Vo.Bo.	2	6
Renta Incubadora Negocios San Pedro	-	0
Renta de Salón Lazaro Garza Ayala	0	2
Renta de Palapa Luis Echeverría	0	2
Renta de Salón Revolución II	4	3
Renta de Salón el Obispo	0	1
Renta de salón pro vivienda Popular	0	1
Renta de Salón Valle del mirador	0	1
Centro Integral de Desarrollo SP	2	11
Gaveta Panteón Municipal	25	1
Convenio Renta Lote cementerio	2	1
Convenio venta Lote cementerio	1	1
Programa APOCO	349	90
Otros Ingresos Auditorio San Pedro	49	2
Total de Productos:	\$ 2,364	342
APROVECHAMIENTOS		
Multas de tránsito	\$ 2,748	10,492
Multas por faltar permiso de construcción	9,406	281
Multa por Derribo de Arbolado	74	3
Multas	243	7
Multa de Parquimetro	1,027	17,155
Multas por sanciones del Impuesto Predial	7,684	312
Multas de Predial Modernización Catastral	1,665	623
Recargos Impuesto Sobre Adquisición de Inmuebles	4,871	193
Recargos Predial	7,192	5,898
Recargos por Modernización Catastral	658	623
Recargos Diversiones y Espectaculos	-	0
Recargos Limpia y Recolección Desechos	10	15
Recargos Inscripción y Refrendos	79	45
Recargo de Documentos	1,843	182
Recargos Multa Comercio y Similares	126	7
Recargos	832	83
Gastos de ejecución Impuesto Predial	41	15
Gastos de Ejecución	42	6
Convenio Gastos de Ejecución	2	1
Intereses por financiamiento	236	25
Indemnización por cheque devuelto (20%)	1,089	61
Indemnización Daños al Municipio Acci Vial	-	0
Sanción Revalidación Anuencia Municipal	486	42
Multa de Comercio y Similares	257	16
Carga Pesada Mantenimiento de Pavimento	-	0
Convenio Falta Multa de Construcción	36	4
Comisiones bancarias y Sit Bancarias	2	18
Diversos Aprovechamientos	4	1
Gastos de Ejecución Inscripción y Refrendo	1	3
Total de aprovechamientos:	\$ 40,653	36,111
Sumas totales:	\$ 145,237	72,644



CUENTA PÚBLICA MUNICIPAL 2017 GOBIERNO MUNICIPAL 2015 - 2018 Anexos

Municipio de San Pedro Garza García, N.L.

Periodo del 1 de Enero al 31 de diciembre de 2017

	1ER TRIM	#BENEFICIADOS	2DO TRIM	#BENEFICIADOS	3ER TRIM	#BENEFICIADOS	4TO TRIM	#BENEFICIADOS	TOTAL IMPORTE (PESOS)	NUMERO DE CONTRIBUYENTES BENEFICIADOS (ANUAL)
IMPUESTOS										
Impuesto sobre adquisición de inmuebles	\$ 109,045	40	\$ 123,009	36	\$ 528,148	20	\$ 167,981	47	\$ 928,182	143
Impuesto Predial	93,632,198	34646	2,703,596	255	500,211	122	302,741	109	97,138,746	35,132
Rezago del Impuesto Predial	742,665	158	42,314	38	32,444	29	12,708	30	830,131	255
Rezago Modernización Catastral	8,484	1							8,484	1
Diversiones y Espectáculos Públicos	34,415	6	194,345	7	51,967	4	191,619	14	472,346	31
Fideicomiso Valle Ote			9,618	1					9,618	1
Total de Impuestos:	\$ 94,526,807.56	34851	\$ 3,072,881.87	337	\$ 1,112,769.44	175	\$ 675,048.81	200	\$ 99,387,508	35,563
DERECHOS										
Limpia y Recolectión de Desechos	\$ 28,233.80	27	\$ 6,040.70	7	\$ 6,554.75	5	\$ 4,456.25	2	\$ 45,285.50	41
Convenio Limpia y recolección de desechos							1,948	1	1,948	1
Convenio Insc y Refre							61,383	3	61,383	3
Ocupación de la Vía Publica	51,515	3	90,343	4	180,547	31	68,941	3	391,347	41
Ocupación de la Vía Pública (servicios)							1,057	1	1,057	1
Ocupación de la Vía Publica Servicios Publicos							5,136	1	5,136	1
Servicios de Vigilancia y Vial	33,065	2	113,990	4	260,592	6	58,429	3	466,076	15
Espectaculos y Eventos Publicos y Privados	11,166	6	25,779	10	29,064	10	26,496	14	92,506	40
Licencia de Manejo									-	0
Permiso de no Estacionarse	554,399	358	66,046	43	51,741	34	16,095	15	688,281	450
Servicios Ambientales	453	2	981	3	981	2			2,416	7
Servicios Forestales									-	0
Limpia Eventos Esp. Publicos	4,529	2	9,814	3	9,814	2	4,529	2	28,686	9
Exámenes de Manejo									-	0
Señalamiento para no Estacionarse									-	0
Permiso de Carga Pesada					12,682	1	6,794	1	19,476	2
Permiso p/rotura de pavimento							89,305	1	89,305	1
Subdivisiones, fusiones y Relotificaciones									-	0
Licencias para anuncios							52,179	1	52,179	1
Electrificaciones Col San Francisco							4,654	8	4,654	8
Retendos de Alcoholes	10,956	1							10,956	1
Cesión 7 y 17%							870,046	1	870,046	1
Aprobación de Planos y permisos de Construcción							2,080	3	2,080	3
Alineamientos							159	1	159	1
Permiso Parquímetros					810	1			810	1
Total de Derechos:	\$ 694,316.94	401	\$ 312,994.46	74	\$ 552,785.77	92	\$ 1,273,687.79	61	\$ 2,833,785	628



CUENTA PÚBLICA MUNICIPAL 2017

GOBIERNO MUNICIPAL 2015 - 2018

Anexos

Municipio de San Pedro Garza García, N.L.

Período del 1 de Enero al 31 de diciembre de 2017

PRODUCTOS	1ER TRIM		2DO TRIM		3ER TRIM		4TO TRIM		TOTAL IMPORTE (PESOS)	NUMERO DE CONTRIBUYENTES BENEFICIADOS (ANUAL)
	#BENEFICIADOS		#BENEFICIADOS		#BENEFICIADOS		#BENEFICIADOS			
Renta de Auditorio	\$ 165,600	5	\$ 696,000	9	\$ 604,800	14	\$ 340,800	6	\$ 1,807,200	34
Renta Lote de Panteon Municipal	13,857	15	4,869	7	11,167	11	5,888	7	35,782	40
Renta Salón Revolución IV	609	1			183	1	305	1	1,096	3
Inhumaciones y Exhumaciones	21,915	44	5,888	15	18,403	39	12,965	32	59,171	130
Renta Centro Cult. Plaza Fatima			2,000	1			10,760	2	12,760	3
Renta Salón Revolución V	965	2			792	2	1,218	2	2,975	6
Stand de Exposiciones					8,000	4			8,000	4
Protección Civil Vo.Bo.	339	1	680	1	679	2	754	2	2,451	6
Renta Incubadora Negocios San Pedro									-	0
Renta de Salon Lazaro Garza Ayala	183	1					305	1	487	2
Renta de Palapa Luis Echeverría	158	2							158	2
Renta de Salón Revolución II					1,491	1	2,643	2	4,134	3
Renta de Salón el Obispo	182	1							182	1
Renta de salón pro vivienda Popular							365	1	365	1
Renta de Salón Valle del mirador					367	1			367	1
Centro Integral de Desarrollo SP	342	2	456	3	561	5	171	1	1,530	11
Gaveta Panteón Municipal			25,000	1					25,000	1
Convenio Renta Lote cementerio							1,868	1	1,868	1
Convenio venta Lote cementerio							1,500	1	1,500	1
Programa APOCO							349,486	90	349,486	90
Otros Ingresos Auditorio San Pedro					49,000	2			49,000	2
Total de Productos:	\$ 204,149.63	74	\$ 734,892.76	37	\$ 695,442.66	82	\$ 729,028.22	149	\$ 2,363,513	342
APROVECHAMIENTOS										
Multas de tránsito	\$ 272,702	1331	\$ 2,269,475	8999	\$ 77,938	44	\$ 127,700	118	\$ 2,747,814	10,492
Multas por faltar permiso de construcción	4,157,750	102	1,513,644	55	1,114,807	46	2,619,704	78	9,405,904	281
Multa por Derribo de Arbolado	35,600	2	38,500	1					74,100	3
Multas	34,347	2	14,882	2	29,380	2	164,853	1	243,462	7
Multa de Parquimetro	119,578	577	837,298	16396	27,837	30	41,896	152	1,026,610	17,155
Multas por sanciones del Impuesto Predial	1,972,816	120	2,161,626	73	1,775,927	49	1,773,181	70	7,683,550	312
Multas de Predial Modernización Catastral	684,432	233	245,457	89	422,548	129	312,421	172	1,664,858	623
Recargos Impuesto Sobre Adquisición de Inmuebles	1,041,024	49	1,129,964	49	1,058,881	33	1,641,406	62	4,871,276	193
Recargos Predial	2,740,295	2950	1,711,488	872	1,217,680	1166	1,522,712	910	7,192,175	5,898
Recargos por Modernización Catastral	254,416	233	95,660	89	171,289	129	136,554	172	657,919	623
Recargos Diverciones y Espectaculos									-	0
Recargos Limpia y Recolección Desechos	7,534	6	318	4	1,251	3	628	2	9,731	15
Recargos Inscripción y Refrendos	6,579	7	46,055	25	23,907	10	2,423	3	78,964	45
Recargo de Documentos	109,583	28	38,045	18	387,530	24	1,307,558	112	1,842,716	182
Recargos Multa Comercio y Similares			126,021	7					126,021	7
Recargos	16,781	23	51,504	10	52,047	28	711,771	22	832,103	83
Gastos de ejecución Impuesto Predial	8,047	4	18,411	5	1,385	1	12,993	5	40,836	15
Gastos de Ejecución					25,874	4	15,975	2	41,849	6
Convenio Gastos de Ejecución							2,213	1	2,213	1
Intereses por financiamiento	163,122	6	19,029	2	4,738	2	48,746	15	235,634	25
Indemnización por cheque devuelto (20%)	564,115	24	220,823	14	75,537	19	228,217	4	1,088,692	61
Indemnización Daños al Municipio Acci Vial									-	0
Sanción Revalidación Anuencia Municipal	26,237	5	250,403	22	174,322	12	34,613	3	485,576	42
Multa de Comercio y Similares			199,361	7			58,088	9	257,448	16
Carga Pesada Mantenimiento de Pavimento									-	0
Convenio Falta Multa de Construcción							36,095	4	36,095	4
Comisiones bancarias y Sit Bancarias					2,181	18			2,181	18
Diversos Aprovechamientos							3,802	1	3,802	1
Gastos de Ejecución Inscripción y Refrendo			396	1	686	2			1,082	3
Total de aprovechamientos:	\$ 12,214,958.49	5702	\$ 10,988,359.24	26740	\$ 6,645,744.87	1751	\$ 10,803,547.56	1918	\$ 40,652,610	36,111
Sumas totales:	\$ 107,640,232.62	41028	\$ 15,109,128.33	27188	\$ 9,006,742.74	2100	\$ 13,481,312.38	2328	\$ 145,237,416	72,644



CUENTA PÚBLICA MUNICIPAL 2017
GOBIERNO MUNICIPAL 2015 - 2018
Anexos

Municipio de San Pedro Garza García, N.L.

Periodo del 1 de Enero al 31 de diciembre de 2017

X.- INFORME DEL ACTIVO CIRCULANTE

Se anexan 25 hojas.



CUENTA PÚBLICA MUNICIPAL 2017

GOBIERNO MUNICIPAL 2015 - 2018

Anexos

Municipio de San Pedro Garza García, N.L.

Período del 1 de Enero al 31 de diciembre de 2017

MUNICIPIO DE SAN PEDRO GARZA GARCIA, N.L. RELACION DE FONDOS FIJOS AL 31 DE DICIEMBRE DEL 2017		
DEPENDENCIA	MONTO ASIGNADO (Pesos)	COORDINADOR O RESPONSABLE ADMINISTRATIVO
REPUBLICANO AYUNTAMIENTO	22,000.00	
OFICINA DE REGIDORES	22,000.00	C. MONICA BELDEN ELIZONDO
SRIA. DEL REPUBLICANO AYUNTAMIENTO	56,500.00	
OF. DEL SRIO. DEL R. AYUNTAMIENTO	10,000.00	LIC. DAVID G. GARCIA VALADEZ
DIR. DE INSPECCION Y VIGILANCIA	6,000.00	C.P. LUIS ANTONIO GARCIA LOZANO
DIRECCION DE COMERCIO	6,000.00	C.P. LUIS ANTONIO GARCIA LOZANO
DIRECCION DE ASUNTOS JURIDICOS	5,000.00	C. HERMINIA VILLEGAS ARROYO
DIRECCION DE ASUNTOS JURIDICOS	5,000.00	C. HERMINIA VILLEGAS ARROYO
DIRECCION DE JUECES CALIFICADORES	4,000.00	C. HERMINIA VILLEGAS ARROYO
COORD. DEL CENTRO DE MEDIACION MUNICIPAL	2,000.00	C. HERMINIA VILLEGAS ARROYO
COORDINACION DE ARCHIVO MUNICIPAL	1,000.00	C. HERMINIA VILLEGAS ARROYO
COORD. DE PASAPORTES Y RECLUTAMIENTO	2,500.00	C. HERMINIA VILLEGAS ARROYO
DIR. DE GOBIERNO	3,000.00	C. HERMINIA VILLEGAS ARROYO
DIRECCION DE PARTICIPACION CIUDADANA	8,000.00	C.P. DALIA SOLIS CAMACHO
DIR. DE DELEGACIONES Y SALONES POLIVALENTES	4,000.00	C. HERMINIA VILLEGAS ARROYO
SRIA. DE FINANZAS Y TESORERIA	40,000.00	
OF. DEL SRIO. DE FINANZAS Y TESORERIA	10,000.00	C.P. JUAN C. AGUILERA GUERRERO
DIRECCION DE PATRIMONIO	10,000.00	C.P. JUAN C. AGUILERA GUERRERO
DIRECCION DE INGRESOS	10,000.00	C.P. JUAN C. AGUILERA GUERRERO
COORD. GENERAL DE PARQUIMETROS	10,000.00	C.P. JUAN C. AGUILERA GUERRERO
SRIA. DE ADMINISTRACION	41,000.00	
DIRECCION DE RECURSOS HUMANOS	5,000.00	LIC. CESAR MASCAREÑAS SANTOS
DIRECCION DE ADQUISICIONES	6,000.00	LIC. CESAR MASCAREÑAS SANTOS
DIRECCION DE SERVICIO MEDICO	10,000.00	LIC. CESAR MASCAREÑAS SANTOS
DIRECCION DE TECNOLOGIAS	10,000.00	LIC. CESAR MASCAREÑAS SANTOS
OF. DE LA SRIA. DE ADMINISTRACION	10,000.00	LIC. CESAR MASCAREÑAS SANTOS
SRIA. DE CULTURA	43,361.10	
DIRECCION DE ESPACIOS CULTURALES	15,000.00	C.P. ANGELICA MA. HINOJOSA ALONSO
OF. DE LA SRIA. DE CULTURA	15,000.00	LIC. DIANA ISABEL TORRES MONSIVAIS
MUSEO CENTENARIO	3,000.00	C.P. ANGELICA MA. HINOJOSA ALONSO
CENTRO CULTURAL PLAZA FATIMA	2,361.10	C.P. ANGELICA MA. HINOJOSA ALONSO
DIRECCION DE VINCULACION CULTURAL	3,000.00	C.P. ANGELICA MA. HINOJOSA ALONSO
AUDITORIO SAN PEDRO	5,000.00	C.P. ANGELICA MA. HINOJOSA ALONSO
SRIA. DE DESARROLLO SOCIAL Y HUMANO	71,000.00	
OF. DEL SRIO. DE DESARROLLO SOCIAL Y HUMANO	11,000.00	LIC. KARLA M. TREVIÑO GARCIA
DIRECCION DE EDUCACION	4,000.00	LIC. KARLA M. TREVIÑO GARCIA
DIRECCION DE DEPORTES	10,000.00	LIC. KARLA M. TREVIÑO GARCIA
DIF	10,000.00	LIC. ERIKA Y. VALDEZ MUÑOZ
DIF (INFRAESTRUCTURA Y MANTENIMIENTO)	1,000.00	LIC. ERIKA Y. VALDEZ MUÑOZ
COORD. DE ASISTENCIA SOCIAL	10,000.00	LIC. ERIKA Y. VALDEZ MUÑOZ
COORD. CENDIS	2,000.00	LIC. ERIKA Y. VALDEZ MUÑOZ
COORD. DE CECODI (EST. PRIMARIAS)	6,000.00	LIC. ERIKA Y. VALDEZ MUÑOZ
COORD. DE CENTROS COMUNITARIOS	2,000.00	LIC. ERIKA Y. VALDEZ MUÑOZ
COORD. DE CASA CLUB DEL ANCIANO	2,500.00	LIC. ERIKA Y. VALDEZ MUÑOZ
DIR. DE DESARROLLO HUMANO Y CAP. SOCIAL	5,000.00	LIC. KARLA M. TREVIÑO GARCIA
CENTRO DE ATENCION PSICOLOGICA	3,000.00	LIC. ERIKA Y. VALDEZ MUÑOZ
COORD. CENDI 1	1,500.00	LIC. ERIKA Y. VALDEZ MUÑOZ
COORD. CENDI 2	1,500.00	LIC. ERIKA Y. VALDEZ MUÑOZ
COORD. CENDI 5	1,500.00	LIC. ERIKA Y. VALDEZ MUÑOZ
SRIA. DE DE ORDENAMIENTO Y DESARROLLO URBANO	10,000.00	
OF. DE LA SRIA. DE ORDENAMIENTO Y DESARROLLO	10,000.00	C. CESAR FERNANDEZ LOERA
CONTRALORIA	10,000.00	
OF. DE LA SRIA. DE LA CONTRALORIA Y TRANSPAREN	10,000.00	C. ELVIRA RIVERA GUAJARDO
OBRAS PUBLICAS	5,000.00	
LIC. GUIDA NELI MENDOZA DON	5,000.00	LIC. GUIDA NELI MENDOZA DON
SRIA. DE S.S.P.V.	25,000.00	
DIR. DE PREVENCION DEL DELITO	5,000.00	LIC. ESTHELA ALONSO SOTO
COORD. DE COMUNICACION Y ANALISIS C4	5,000.00	LIC. ESTHELA ALONSO SOTO
OF. DEL SRIO. DE SEGURIDAD MUNICIPAL	10,000.00	LIC. ESTHELA ALONSO SOTO
EDIFICIO DE SEGURIDAD MPAL C2 V.O.	5,000.00	LIC. ESTHELA ALONSO SOTO
SRIA. SERVICIOS PUBLICOS	3,000.00	
OF. DEL SRIO. DE SERVICIOS PUBLICOS	3,000.00	LIC. NANCY ESCALONA VERASTEGUI
PRESIDENCIA	27,173.32	
OF. EJECUTIVA DEL PRESIDENTE MUNICIPAL	4,173.32	LIC. AZUCENA G. RANGEL HERNANDEZ
DIR. DE PLANEACION Y EVALUACION DE POLITICAS	10,000.00	LIC. AZUCENA G. RANGEL HERNANDEZ
DIR. DE COMUNICACION E IMAGEN PUBLICA	5,000.00	LIC. AZUCENA G. RANGEL HERNANDEZ
DIRECCION DE ATENCION CIUDADANA	8,000.00	LIC. AZUCENA G. RANGEL HERNANDEZ
UNIDAD DE PLANEACION Y CONTROL	6,000.00	
DIR. DE CONTROL Y SEGUIMIENTO	3,000.00	C.P. GUSTAVO GUERRERO RODRIGUEZ
DIR. DE PLANEACION Y EVALUACION	3,000.00	C.P. GUSTAVO GUERRERO RODRIGUEZ
SRIA. DE DESARROLLO ECONOMICO	7,193.10	
OF. DE LA SRIA. DE DESARROLLO ECONOMICO	1,298.00	LIC. SAMANTHA VALENZUELA ROMO
DIR. DE FOMENTO ECONOMICO	2,500.00	LIC. SAMANTHA VALENZUELA ROMO
COORD. CIBER CENTROS Y CIBER PARQUES	895.10	LIC. SAMANTHA VALENZUELA ROMO
DIR. DE EMPLEO Y COMPETITIVIDAD	2,500.00	LIC. SAMANTHA VALENZUELA ROMO
TOTAL FONDO FIJO :	367,227.52	



CUENTA PÚBLICA MUNICIPAL 2017
GOBIERNO MUNICIPAL 2015 - 2018
Anexos

Municipio de San Pedro Garza García, N.L.

Período del 1 de Enero al 31 de diciembre de 2017

RELACION DE FONDOS DE CAJA 2015-2018

AL 31 DE DICIEMBRE 2017

MONTO
ASIGNADO
(Pesos)

RESPONSABLE

DIR. DE INGRESOS


INGRESOS	5,000.00	PROF. CAMILO CANTU AGUILAR
INGRESOS	1,000.00	THELMA ALONSO PEREZ
INGRESOS	1,000.00	MARGARITA BUSTOS GUEVARA
INGRESOS	1,000.00	MARLENE ALDACO RAMIREZ
INGRESOS	1,000.00	ALVARO GUERRA ANDRAENSE
INGRESOS	1,000.00	VERONICA GPE. ROCHA SALAZAR
INGRESOS	50,000.00	OLGA LYDIA RODRIGUEZ ARANDA
INGRESOS	1,000.00	OLGA LETICIA GOMEZ OLVERA
INGRESOS	1,000.00	JOSE BENITO ALONSO YADO
INGRESOS	1,000.00	HECTOR G. GARZA
INGRESOS	1,000.00	ROSA LAURA CANTU PEREZ
INGRESOS	1,000.00	RUTH BERNAL VILLAGRAN
INGRESOS	1,000.00	EVANGELINA IBARRA RODRIGUEZ
INGRESOS	1,000.00	AIDA ARACELY LEOS JUAREZ
INGRESOS	1,000.00	EDGAR ALEJANDRO LEMUS BERNAL
INGRESOS	1,000.00	C. JOSE ADRIAN LEYVA PEREZ
INGRESOS	1,000.00	C. JUAN E. ESCAMILLA CASTILLEJA
INGRESOS	1,000.00	C. ROGELIO GILBERTO OJEDA IBARRA
INGRESOS	1,000.00	SUGEIRY NALLELY GOMEZ MOLINA
INGRESOS	1,000.00	ADIANA GPE. CARDENAS CEPEDA
INGRESOS	1,000.00	LAURA CATALINA RAMOS JUAREZ
INGRESOS	1,000.00	ROBERTO ALAN SANCHEZ GARCIA

TOTAL FONDO DE CAJA : 75,000.00

Municipio de San Pedro Garza García, N. L.

Agrupado por Cta-Scta-SsCta del mes de Diciembre del 2017


Rangos: PC Genero: 01 a 01 PC Grupo: 11 a 11

Fecha: martes, 20 de febrero de 2018, 03:55:14 p.m. 

Página: 1

		Incurrido	Del Mes Presupuesto	Diferencia	(%)	Incurrido	Acumulado Presupuesto	Diferencia	(%)
0101	FONDOS FIJOS								
0001	FONDOS FIJOS								
5300	REP.AYUNTAMIENTO				100.00	2,000.00		-2,000.00	100.00
5301	SEC. DEL REPUBLICANO AYUNTAMIENTO				100.00	8,000.01		-8,000.01	100.00
5302	SRIA. DE FINANZAS Y TESORERIA				100.00				100.00
5303	SECRETARIA DE ADMINISTRACION				100.00				100.00
5304	SECRETARIA DE DESARROLLO CULTURAL				100.00	-638.90		638.90	100.00
5305	SECRETARIA DE DESARROLLO SOCIA				100.00	4,999.86		-4,999.86	100.00
5306	SECRETARIA DE ORDENAMIENTO Y DES. UBBANO				100.00	0.80		-0.80	100.00
5307	SECRETARIA DE LA CONTRALORIA				100.00				100.00
5308	SIRA. DE OBRAS PUBLICAS				100.00				100.00
5310	SECRETARIA DE SEGURIDAD MUNICI				100.00				100.00
5311	SRIA. DE SERVICIOS PUBLICOS				100.00				100.00
5312	OFICINA EJECUTIVA DEL PRESIDENTE MPAL				100.00	-15,826.68		15,826.68	100.00
5318	UNIDAD DE PLANEACION Y CONTROL				100.00				100.00
5319	SRIA DE DESARROLLO ECONOMICO				100.00	-2,806.80		2,806.80	100.00
	Subtotal					-306.90		306.90	100.00
						-4,271.71		4,271.71	100.00
0002	FONDOS PARA CAJAS DE INGRESOS								
0001	CANTU AGUILAR CAMILO				100.00				100.00
0002	THELMA ALONSO PEREZ				100.00				100.00
0003	MARGARITA BUSTOS GUEVARA				100.00				100.00
0004	MARLENE ALDACO RAMIREZ				100.00				100.00
0007	ALVARO GUERRA ADRIANES				100.00				100.00
0008	VERONICA GUADALUPE ROCHA SALAZ				100.00				100.00
0013	OLGA LIDIA RODRIGUEZ ARANDA				100.00				100.00
0015	OLGA LETICIA GOMEZ OLVERA				100.00				100.00
0017	ALONSO YADO JOSE BENITO				100.00				100.00
0018	SONIA BELEN SANCHEZ GAMEZ				100.00				100.00
0022	GARZA CABALLERO HECTOR E.				100.00				100.00
0024	CANTU PEREZ ROSA LAURA				100.00				100.00
0027	BERNAL VILLAGRAN RUTH				100.00				100.00
0029	MORALES RODRIGUEZ KATIA LIZETH GPE				100.00				100.00
0030	IBARRA RODRIGUEZ EVANGELINA				100.00				100.00
0031	CASTRO GUAJARDO ARTURO				100.00				100.00
0033	LEOS JUAREZ AIDA ARACELY				100.00				100.00
0034	LEMUS BERNAL EDGAR ALEJANDRO				100.00				100.00
0039	LEYVA PEREZ JOSE ADRIAN				100.00				100.00
0040	ESCAMILLA CASTILLEJA JUAN ENRIQUE				100.00				100.00
0041	OJEDA IBARRA ROGELIO GILBERTO				100.00				100.00

Municipio de San Pedro Garza García, N. L.

Fecha: martes, 20 de febrero de 2018, 03:55:14 p.m. 

Agrupado por Cta-SCTa-SsCta del mes de Diciembre del 2017

Página: 2


Rangos: PC Genero: 01 a 01 PC Grupo: 11 a 11

		Del Mes				Acumulado			
		Incurrido	Presupuesto	Diferencia	(%)	Incurrido	Presupuesto	Diferencia	(%)
0101	FONDOS FIJOS								
0002	FONDOS PARA CAJAS DE INGRESOS								
0042	GARCIA BELTRAN JEAN CARLO				100.00	-1,000.00		1,000.00	100.00
0043	SUGEIRY NALLELY GOMEZ MOLINA				100.00				100.00
0044	CARDENAS CEPEDA ADRIANA GUADALUPE				100.00	1,000.00		-1,000.00	100.00
0045	RAMOS JUAREZ LAURA CATALINA				100.00	1,000.00		-1,000.00	100.00
0046	SANCHEZ GARCIA ROBERTO ALAN				100.00	1,000.00		-1,000.00	100.00
	Subtotal	50,000.00		-50,000.00	100.00	-1,000.00		1,000.00	100.00
0003	FONDOS REVOLVENTES								
5301	SEC. DEL REPUBLICANO AYUNTAMIENTO				100.00	10,000.00		-10,000.00	100.00
5302	SECRETARIA DE FINANZAS Y TESOR				100.00	25,000.00		-25,000.00	100.00
5303	SECRETARIA DE ADMINISTRACION				100.00				100.00
5305	SECRETARIA DE DESARROLLO SOCIAL Y HUMANO				100.00	29,033.96		-29,033.96	100.00
5308	SRIA. DE OBRAS PUBLICAS				100.00				100.00
5310	SRIA DE SEGURIDAD MUNICIPAL				100.00				100.00
5311	SRIA. DE SERVICIOS PUBLICOS				100.00				100.00
5312	OFICINA EJECUTIVA DEL PRESIDENTE MPAL				100.00	-6,379.50		6,379.50	100.00
	Subtotal				100.00	57,654.46		-57,654.46	100.00
	Total	49,693.10		-49,693.10	100.00	52,382.75		-52,382.75	100.00
0102	INVERSIONES EN VALORES								
0001	INVERSIONES EN VALORES RECURSOS								
0001	BANORTE 0059548409				100.00				100.00
0003	CONTRATO 11970-9 VALUE CASA DE	4,576,913.45		-4,576,913.45	100.00	412,718,749.69		-412,718,749.69	100.00
0004	BANCOMER 2034290305	-31,773,748.90		31,773,748.90	100.00	4,254,395.59		-4,254,395.59	100.00
0007	BANAMEX CONT. 111251832	-9,860,789.41		9,860,789.41	100.00	11,489,158.30		-11,489,158.30	100.00
0008	BANORTE 050-1612544	14,022,256.54		-14,022,256.54	100.00	14,022,256.54		-14,022,256.54	100.00
0010	APORTACION DE LOS EMPLEADOS				100.00				100.00
0011	BANREGIO INVERSION 01091650017	-23,977,131.53		23,977,131.53	100.00	5,208,595.26		-5,208,595.26	100.00
0013	BANCO SANTANDER 65501611392	36,360.16		-36,360.16	100.00	4,237,708.24		-4,237,708.24	100.00
0017	BANORTE 527205575				100.00				100.00
0018	INTERACCIONES 3173525	57,644.05		-57,644.05	100.00	673,422.87		-673,422.87	100.00
0022	VALUE (23038-3) 7 Y 17 % SEDUE	304,091.31		-304,091.31	100.00	7,311,076.80		-7,311,076.80	100.00
0026	BANORTE 0319426856 PARTICIPACIONES	-233,463.41		233,463.41	100.00	52,766,536.59		-52,766,536.59	100.00
0037	BANREGIO 009079600013 UN SSP GENERAL	35,682.23		-35,682.23	100.00	376,784.01		-376,784.01	100.00
0046	BANORTE 0101455630 7 Y 17% SEDUE	49,656.79		-49,656.79	100.00	8,806,950.20		-8,806,950.20	100.00
0048	BANORTE 0416849541 MADRINAS SP	5,385.00		-5,385.00	100.00	955,102.32		-955,102.32	100.00

Municipio de San Pedro Garza García, N. L.

Agrupado por Cta-SCTa-SsCta del mes de Diciembre del 2017

Rangos: PC Genero: 01 a 01 PC Grupo: 11 a 11

Fecha: martes, 20 de febrero de 2018, 03:55:14 p.m. 

Página: 3

		Incurrido	Del Mes Presupuesto	Diferencia	(%)	Incurrido	Acumulado Presupuesto	Diferencia	(%)
Subtotal		-46,757,143.72		46,757,143.72	100.00	522,820,736.41		-522,820,736.41	100.00
0002	INVERSIONES EN VALORES RECURSO								
0003	BANORTE 0420251664 INFRA MPAL 2016				100.00	-7,061,279.22		7,061,279.22	100.00
0004	BANORTE 0431611415 RAMO 11 PROY MPALES 2016	8,629.52		-8,629.52	100.00	65,596.53		-65,596.53	100.00
0007	BANCOMER 01048397570 FONDO DE DES.MPAL. 2016	26,354.88		-26,354.88	100.00	168,413.83		-168,413.83	100.00
0009	FONDO DE PROG REG 2016 BANCOMER 108191158	-1,185,098.34		1,185,098.34	100.00	2,091,025.99		-2,091,025.99	100.00
0010	BANORTE 01461270613 PROGREG2. 2016				100.00	-8,636,288.26		8,636,288.26	100.00
0013	BANCOMER FORTALECE2017 00110818615	-1,984,341.80		1,984,341.80	100.00	1,653,245.11		-1,653,245.11	100.00
0015	BANCOMER FONDO DE DES MPAL 2017 00110819379	-12,180,334.19		12,180,334.19	100.00				100.00
0018	BANORTE 0273044549 FONDO DE CULTURA 2015				100.00	0.27		-0.27	100.00
0043	AFIRME FOMENTO Y DIF CULT2017 00103124832				100.00				100.00
0044	AFIRME FESTIVALES CULT2016 00103124824				100.00				100.00
Subtotal		-15,314,789.93		15,314,789.93	100.00	-11,719,285.75		11,719,285.75	100.00
0003	INVERSIONES EN VALORES RECURSOS RAMO 33								
0002	BANORTE FAISM2016 0416849608				100.00	-4,048,245.83		4,048,245.83	100.00
0008	BBVA BANCOMER FAISM 2017 00110183822	-701,363.98		701,363.98	100.00	3,772,088.27		-3,772,088.27	100.00
0009	BBVA BANCOMER FORTAMUN 2017 0110183938	-126,500.85		126,500.85	100.00				100.00
Subtotal		-827,864.83		827,864.83	100.00	-276,157.56		276,157.56	100.00
Total		-62,899,798.48		62,899,798.48	100.00	510,825,293.10		-510,825,293.10	100.00
0103	BANCOS CUENTAS DE CHEQUES								
0001	BANCOS CUENTA DE CHEQUES RECURSOS PR								
0001	BANORTE 059-54840-9	1,304,810.05		-1,304,810.05	100.00	3,225,935.83		-3,225,935.83	100.00
0002	BANREGIO PREDIAL 01091650017	23,282,935.29		-23,282,935.29	100.00	25,570,653.84		-25,570,653.84	100.00
0004	BANORTE PREDIAL 059-54872-7	-112,053.40		112,053.40	100.00	367,289.00		-367,289.00	100.00
0005	HSBC PREDIAL4023249212				100.00	-4.64		4.64	100.00
0006	BANREGIO 022005370012	780,528.65		-780,528.65	100.00	-441,973.56		441,973.56	100.00
0007	BANORTE 059-54045-9	590,306.27		-590,306.27	100.00	73,002.19		-73,002.19	100.00
0008	BANCOMER PREDIAL 0109684603	402,636.18		-402,636.18	100.00	-208,655.48		208,655.48	100.00
0009	BANAMEX PREDIAL INTERNET	-1,435,157.35		1,435,157.35	100.00	-2,781,204.41		2,781,204.41	100.00
0010	HSBC CONCENTRADORA 4023249204	167,726.20		-167,726.20	100.00	-15,253,514.15		15,253,514.15	100.00
0011	SANTANDER SERFIN 65501611392	7,000.00		-7,000.00	100.00	310,744.97		-310,744.97	100.00
0012	BANORTE 0416849578 (TRANSFERENCIAS)	-11,061,105.14		11,061,105.14	100.00	1,793,831.84		-1,793,831.84	100.00
0013	SANTANDER MULTAS 6550161138-9	7,004.98		-7,004.98	100.00	150,155.04		-150,155.04	100.00
0014	BANCO DEL BAJIO 1660984	1,655.25		-1,655.25	100.00	698,610.33		-698,610.33	100.00
0015	SANTANDER SERFIN 65501596530				100.00	-350,673.13		350,673.13	100.00

Municipio de San Pedro Garza García, N. L.

Agrupado por Cta-SCTa-SsCta del mes de Diciembre del 2017

Rangos: PC Genero: 01 a 01 PC Grupo: 11 a 11

Fecha: martes, 20 de febrero de 2018, 03:55:14 p.m.


Página: 4

		Del Mes			Acumulado				
		Incurrido	Presupuesto	Diferencia	(%)	Incurrido	Presupuesto	Diferencia	(%)
0103	BANCOS CUENTAS DE CHEQUES								
0001	BANCOS CUENTA DE CHEQUES RECURSOS PR								
0016	BANCOMER T.C. 0152924234	1,270,700.76		-1,270,700.76	100.00	14,046.11		-14,046.11	100.00
0017	BANORTE 0527205575	8,043,061.40		-8,043,061.40	100.00	-87,266,523.16		87,266,523.16	100.00
0018	BANORTE 0438656198 PARQUIMOVIL				100.00	17,551.58		-17,551.58	100.00
0019	AFIRME FIDEICOMISO 105122012	-2,499,986.09		2,499,986.09	100.00	-120,806.39		120,806.39	100.00
0020	AFIRME 124100755 PREDIAL	63,044.38		-63,044.38	100.00	501,769.96		-501,769.96	100.00
0021	BANORTE 0486240598 GAST FUNERARIOS Y VIUDAS SSPV	179.87		-179.87	100.00	-48,256.78		48,256.78	100.00
0023	BANCOMER 0107124813 PARQUIMETROS	-621.82		621.82	100.00	-3,543.06		3,543.06	100.00
0024	BANORTE 064-715171-2	9,217,701.22		-9,217,701.22	100.00	13,540,814.83		-13,540,814.83	100.00
0025	BANORTE NOMINA CHEQ.064-751158	288,723.04		-288,723.04	100.00	41,756.26		-41,756.26	100.00
0026	BANORTE 0319426856 PARTICIPACIONES	9,296,183.25		-9,296,183.25	100.00	3,382,929.14		-3,382,929.14	100.00
0027	AFIRME 103117976 NOMINA	1,086,821.50		-1,086,821.50	100.00	370,825.87		-370,825.87	100.00
0030	AFIRME 103118298 FONDO P/ VIVIENDA SSPV				100.00	-1,155,391.90		1,155,391.90	100.00
0032	BANORTE 0848605638 PARQUIMETROS	822,410.47		-822,410.47	100.00	-1,524,100.17		1,524,100.17	100.00
0034	BANREGIO 009-07959001-8 USSP VIVIENDA				100.00	475.00		-475.00	100.00
0037	BANREGIO 009-07960001-3 USSP GENERAL	3,934.23		-3,934.23	100.00	106,744.04		-106,744.04	100.00
0040	BANORTE 0208831415 BECAS TRANSITO				100.00	-492,597.00		492,597.00	100.00
0041	BANORTE 0208831406 DEUDAS TRANSITOS				100.00	-426,360.00		426,360.00	100.00
0045	HSBC 4056888258 MESA DE LA JUSTICIA				100.00	-321,000.00		321,000.00	100.00
0046	BANORTE 0401455630 7 Y 17 % SEDUE	1,641,047.62		-1,641,047.62	100.00	-3,447,873.30		3,447,873.30	100.00
0047	BANORTE VIALID DES SUST. 0403797736				100.00	-11,016.53		11,016.53	100.00
0048	BANORTE 0416849541 MADRINAS SP	128.92		-128.92	100.00	-86,962.65		86,962.65	100.00
	Subtotal	43,169,615.73		-43,169,615.73	100.00	-63,773,320.48		63,773,320.48	100.00
0002	CUENTAS DE CHEQUES RECURSOS FEDERALE								
0001	AFIRME 103121027 FORTASEG2016 FED.				100.00	-813,132.77		813,132.77	100.00
0002	AFIRME 103121035 FORTASEG 2016 COOP.				100.00	-27.84		27.84	100.00
0003	BANORTE 0420251664 INFRAEST MPAL.2016				100.00	-516,863.26		516,863.26	100.00
0004	BANORTE 0431611415 RAMO 11 PROY MPALES 2016	85.81		-85.81	100.00	-71,276.73		71,276.73	100.00
0005	BANAMEX 6311038 PROY INFRA.ECONOM. 2016				100.00				100.00
0006	BANCOMER 0104839560 PROY DE DES MPAL 2016				100.00				100.00
0007	BANCOMER 01048397570 FONDO DES MPAL 2016	23.26		-23.26	100.00	1,012,348.91		-1,012,348.91	100.00
0008	BANORTE 00459930651 PET SEDESOL 2016				100.00	-69,496.64		69,496.64	100.00
0009	FONDO DE PROG REG 2016 BANCOMER 108191158	135,536.29		-135,536.29	100.00	-28,540,621.44		28,540,621.44	100.00
0010	BANORTE 0461270613 PROGREG2. 2016	319.63		-319.63	100.00	813,530.71		-813,530.71	100.00
0011	BANORTE 465517174 INADEM FERRETERO ANT DULCERO	1.19		-1.19	100.00	7.28		-7.28	100.00
0012	BANORTE 465517183 INADEM DULCERO ANT FERRETERO	-27,343.34		27,343.34	100.00	18.37		-18.37	100.00
0013	BANCOMER FORTALECE 2017 00110818615	3,859,116.69		-3,859,116.69	100.00	5,149,720.93		-5,149,720.93	100.00
0014	BANCOMER AMPL. PARA RDR 2017 00110819425	0.14		-0.14	100.00	16,000.35		-16,000.35	100.00

Municipio de San Pedro Garza García, N. L.

Agrupado por Cta-SCTa-SsCta del mes de Diciembre del 2017

Rangos: PC Genero: 01 a 01 PC Grupo: 11 a 11

Fecha: martes, 20 de febrero de 2018, 03:55:14 p.m. 


Página: 5

		Del Mes			Acumulado			
		Incurrido	Presupuesto	Diferencia (%)	Incurrido	Presupuesto	Diferencia (%)	
0103	BANCOS CUENTAS DE CHEQUES							
0002	CUENTAS DE CHEQUES RECURSOS FEDERALE							
0015	BANCOMER FONDO DE DES MPAL2017 00110819379	-320,284.39		320,284.39	248,218.10	-248,218.10	100.00	
0016	BANORTE 0273044521 INFRAEST. DEPORTIVA 2015						100.00	
0019	BANORTE 0273044558 AMPLIACIONES AL FOND DE CULT 2015						100.00	
0021	BANORTE ECON R23 2015 0277674403				-112,539.10	112,539.10	100.00	
0024	BANORTE HABITAT 2015 MPAL.0281478626	-4,415,001.55		4,415,001.55			100.00	
0040	BANORTE FONDO DE CONTIGENCIA 4 2015 0414582282						100.00	
0041	BANCOMER FORTASEG FEDERAL 2017 110252026	-5,814,632.20		5,814,632.20	19,713.11	-19,713.11	100.00	
0042	BANCOMER FORTASEG COOP.2017 110252115	-2,079,325.57		2,079,325.57			100.00	
0043	AFIRME 103124832 FOMENTO Y DIFUSION CULTURAL 17	756.71		-756.71	397,391.57	-397,391.57	100.00	
0044	AFIRME 103124824 FISTIVALES CULTURALES 17	-52,614.24		52,614.24	669,647.06	-669,647.06	100.00	
0045	BANORTE 0361682316 FON NAL DEL EMPRENDEDOR	1,007,500.00		-1,007,500.00	1,007,500.00	-1,007,500.00	100.00	
0046	BANORTE 0361682325SIMPL,DIG,LIC. DE FMTO	1,010,000.00		-1,010,000.00	1,010,000.00	-1,010,000.00	100.00	
	Subtotal	-6,695,861.57		6,695,861.57	-19,779,861.39	19,779,861.39	100.00	
0003	CUENTAS DE CHEQUES RECURSOS RA							
0001	FAFM 2016 BANAMEX 4011371				-1,090.40	1,090.40	100.00	
0002	FAISM 2016 BANORTE 0416849608	136.04		-136.04	-91,731.71	91,731.71	100.00	
0003	BANREGIO 00974179001 FAISM 2015				-366,697.89	366,697.89	100.00	
0008	BBVA BANCOMER FAISM 2017 00110183822	-223,518.39		223,518.39	170,715.72	-170,715.72	100.00	
0009	BBVA BANCOMER FORTAMUN 2017 00110183938	-5,750,891.16		5,750,891.16			100.00	
	Subtotal	-5,974,273.51		5,974,273.51	-288,804.28	288,804.28	100.00	
	Total	30,499,480.65		-30,499,480.65	-83,841,986.15	83,841,986.15	100.00	
0104	DOCUMENTO POR COBRAR							
0001	CHEQUES DEVUELTOS							
0001	CHEQUES NO IDENTIF.ADMON ANTER				100.00	-137,708.93	137,708.93	100.00
	Subtotal				100.00	-137,708.93	137,708.93	100.00
0002	CHEQUES DEVUELTOS ADMON 2009-2012							
0017	JAVIER GARZA LAGUERA GARZA				100.00		100.00	
0020	COMERCIALIZADORA DE POLLOS				100.00		100.00	
0027	JUAN GERARDO ZABLAH MURRA				100.00		100.00	
0092	RAMOS ROSALES JUAN CARLOS				100.00		100.00	
0104	CASILDA AZUARA RAMIREZ				100.00		100.00	

Municipio de San Pedro Garza García, N. L.

Agrupado por Cta-Scta-SsCta del mes de Diciembre del 2017

Rangos: PC Genero: 01 a 01 PC Grupo: 11 a 11

Fecha: martes, 20 de febrero de 2018, 03:55:14 p.m. 


Página: 6

	Del Mes				Acumulado			
	Incurrido	Presupuesto	Diferencia	(%)	Incurrido	Presupuesto	Diferencia	(%)
0104	DOCUMENTO POR COBRAR							
0002	CHEQUES DEVUELTOS ADMON 2009-2012							
0117				100.00				100.00
0123				100.00				100.00
0124				100.00				100.00
0127				100.00				100.00
0134				100.00				100.00
0135				100.00				100.00
0160				100.00				100.00
0238				100.00				100.00
0239				100.00				100.00
0356				100.00				100.00
0367				100.00	-7,254.00		7,254.00	100.00
0388				100.00	-14,360.00		14,360.00	100.00
0395				100.00				100.00
0399				100.00				100.00
0417				100.00				100.00
0447				100.00	-7,404.00		7,404.00	100.00
0519				100.00	-10,349.40		10,349.40	100.00
0522				100.00				100.00
0523				100.00				100.00
0524				100.00				100.00
0525				100.00				100.00
0526				100.00				100.00
0527				100.00				100.00
0528				100.00				100.00
0529				100.00				100.00
0530				100.00				100.00
	Subtotal			100.00	-39,367.40		39,367.40	100.00
0003	CUENTAS POR COBRAR							
0001				100.00				100.00
	Subtotal			100.00				100.00
0004	CONVENIO CHEQUE DEVUELTO							
0001				100.00				100.00
0002				100.00				100.00
0003				100.00				100.00
0004				100.00				100.00

Municipio de San Pedro Garza García, N. L.

Agrupado por Cta-SCTa-SsCta del mes de Diciembre del 2017

Rangos: PC Genero: 01 a 01 PC Grupo: 11 a 11

Fecha: martes, 20 de febrero de 2018, 03:55:14 p.m. 


Página: 7

		Del Mes		Diferencia	(%)	Acumulado		Diferencia	(%)
		Incurrido	Presupuesto			Incurrido	Presupuesto		
0104	DOCUMENTO POR COBRAR								
0004	CONVENIO CHEQUE DEVUELTO								
0005	INMOBILIARIA HFM, S.A. DE C.V.				100.00				100.00
0006	MARIZA, S.A. DE C.V.				100.00				100.00
0007	CRIOLLOS FLORES HUMBERTO				100.00				100.00
0008	FLORES ELIZONDO JORGE ARTURO				100.00				100.00
0009	FCO. JAVIER MARTIN VILLAR				100.00				100.00
0010	TOUCHE ZAMBRANO MARIA ELENA				100.00				100.00
0011	SAMANIEGO RODRIGUEZ OSCAR				100.00				100.00
0012	VILLARREAL GUAJARDO MARCELO ADRIAN Y COP				100.00				100.00
0013	COMERCIALIZADORA APOSITANO, S.A. DE C.V.				100.00				100.00
0014	STHAL ESCAMILLA HANNIA				100.00				100.00
0015	YTURRIA GARCIA FRANCISCO JAVIER				100.00				100.00
0016	VILLARREAL TREVIÑO LEOPOLDO Y COP				100.00				100.00
0017	BANCA AFIRME, S.A.				100.00				100.00
0018	INMOBILIARIO SCHENING, S. DE R.L. DE C.V.				100.00				100.00
0019	CUEVAS GARCIA RENE JOSE				100.00				100.00
0020	ALESTRA, S. DE R.L. DE C.V.				100.00				100.00
0021	NARO BIENES RAICES, S.A. DE C.V.				100.00				100.00
0022	GRUPO TERES, S.A. DE C.V.				100.00				100.00
0023	TREVIÑO GARZA JOSE LUIS				100.00				100.00
0024	SMOKE HOUSE CORPORATION, S.A.P.I. DE C.V.				100.00				100.00
0025	CORTES TREVIÑO RICARDO				100.00				100.00
0026	ESCAMILLA DE BARRERA MARTHA BRINA				100.00				100.00
0027	BIENES I RENTABLES, S.A.				100.00				100.00
0028	MEJIA ROSALES DANIEL				100.00				100.00
0029	MUÑOZ PEREZ DONATO				100.00				100.00
0030	IANILLI HERMANOS, S.A. DE C.V.				100.00				100.00
0031	ALBERTO PASCAL CORTES Y ANA LAURA ZAVALA				100.00				100.00
0032	VILLARREAL GARZA BLANCA ELENA				100.00				100.00
0033	SALAZAR REA LUIS ROBERTO				100.00				100.00
0034	COL. LOS OLMOS				100.00				100.00
0035	GARZA HINOJOSA SANDRA PATRICIA				100.00				100.00
0036	MARTINEZ VILLARREAL ELISEO				100.00				100.00
0037	SADA DE GONZALEZ MARIA CRISTINA				100.00				100.00
0038	HAMBURGUESAS CUMBRES, S.A. DE C.V.				100.00				100.00
0039	VILCHIS SALGADO MARIA EUGENIA				100.00				100.00
0040	SANTOS DE HOYOS FERNANDO Y COP				100.00				100.00
0041	HANUN SAFI JORGE FEDERICO				100.00				100.00
0042	GAS NATURAL MEXICO, S.A. DE C.V.				100.00				100.00
0043	SOTO RODRIGUEZ MIGUEL ANGEL				100.00	29,592.08		-29,592.08	100.00
0044	BARRIOS LEAL ARABELIA IVETTE				100.00				100.00

Municipio de San Pedro Garza García, N. L.

Agrupado por Cta-SCTa-SsCta del mes de Diciembre del 2017

Rangos: PC Genero: 01 a 01 PC Grupo: 11 a 11

Fecha: martes, 20 de febrero de 2018, 03:55:14 p.m. 


Página: 8

	Incurrido	Del Mes Presupuesto	Diferencia	(%)	Incurrido	Acumulado Presupuesto	Diferencia	(%)
0104 DOCUMENTO POR COBRAR								
0004 CONVENIO CHEQUE DEVUELTO								
0045 FURIA MOTORS MONTERREY, S.A. DE C.V.				100.00				100.00
0046 SPAZIO PROMOTORA DE BIENES RAICES				100.00				100.00
0047 FLORES ZAHER IGA ALEJANDRO				100.00				100.00
0048 ANAYA ENTRETENIMIENTOS, S.A. DE C.V.				100.00				100.00
0049 NINFA CLARIOND REYES RETANA				100.00				100.00
0050 GARCIA MORENO CARLOS ALBERTO				100.00				100.00
0051 LOZANO OBREGON HELIODORO				100.00				100.00
0052 HOGAR NOSOTRAS, A.C.				100.00				100.00
0053 FERNANDEZ GARZA MAURICIO				100.00				100.00
0054 PAVIMENTACIONES, CAMINOS Y COMPACTACIONES, S.A. DE C.V.	5,000.00		-5,000.00	100.00	5,000.00		-5,000.00	100.00
Subtotal	5,000.00		-5,000.00	100.00	34,592.08		-34,592.08	100.00
Total	5,000.00		-5,000.00	100.00	-142,484.25		142,484.25	100.00
0105 DEPOSITOS EN GARANTIA								
0001 DEPOSITOS EN GARANTIA ADMON AN								
0001 ALANIS DE GOSSLER OLGA				100.00				100.00
0002 TIP. DE MEXICO, S.A. DE C.V.				100.00				100.00
0003 FIANZAS TRAMITADAS POR EL MPIO				100.00				100.00
0004 PRAXAIR MEXICO, S.A.				100.00				100.00
Subtotal				100.00				100.00
0002 DEPOSITOS EN GARANTIA FIDEICOM								
0001 FONDO INTERESES Y CAPITAL BANO				100.00	-6,317,006.96		6,317,006.96	100.00
0002 RESERVA BANREGIO FID.1139050				100.00	-4,043,609.33		4,043,609.33	100.00
0003 RESERVA BANREGIO 2DO CRED 1139050	43,387.95		-43,387.95	100.00	112,529.43		-112,529.43	100.00
0004 FID. 745536 BANORTE CRED.12/2015	-6,915,442.20		6,915,442.20	100.00	-6,171,272.61		6,171,272.61	100.00
0005 BANCOMER FID.62321	19,846.91		-19,846.91	100.00	721,243.02		-721,243.02	100.00
Subtotal	-6,852,207.34		6,852,207.34	100.00	-15,698,116.45		15,698,116.45	100.00
0004 DEPOSITOS EN GARANTIA ADMON 09-12								
0002 AF BANREGIO,S.A. DE C.V.				100.00				100.00
0003 GUTIERREZ TREVIÑO GLORIA				100.00				100.00
0006 CORPORATIVO BOYA,S.A. DE C.V.				100.00				100.00

Municipio de San Pedro Garza García, N. L.

Agrupado por Cta-SCTa-SsCta del mes de Diciembre del 2017

Rangos: PC Genero: 01 a 01 PC Grupo: 11 a 11

Fecha: martes, 20 de febrero de 2018, 03:55:14 p.m. 


Página: 9

		Del Mes				Acumulado			
		Incurrido	Presupuesto	Diferencia	(%)	Incurrido	Presupuesto	Diferencia	(%)
Subtotal					100.00				100.00
0006	DEPOSITOS EN GARANTIA ADMON 15-18								
0002	JUZGADO CUARTO DE DIST EN MAT PENAL				100.00				100.00
0003	SRIA. DE FINANZAS Y TESORERIA GRAL DEL ESTADO				100.00	480,000.00		-480,000.00	100.00
Subtotal					100.00	480,000.00		-480,000.00	100.00
Total		-6,852,207.34		6,852,207.34	100.00	-15,218,116.45		15,218,116.45	100.00
0106	DEUDORES DIVERSOS								
0001	DEUDORES ADMINISTRACIÓN ANTERIOR								
0002	INDEM Y GASTOS FUN SEG VIDA				100.00	-17,475.66		17,475.66	100.00
0003	CAPILLAS DE VELACIÓN				100.00	-80,206.00		80,206.00	100.00
Subtotal					100.00	-97,681.66		97,681.66	100.00
0002	DEUDORES TESORERIA								
0001	UTILES ESCOLARES	-2,398.39		2,398.39	100.00	-99,458.34		99,458.34	100.00
0003	INDEM Y GASTOS FUN SEG.VIDA	-126,000.00		126,000.00	100.00	33,681.66		-33,681.66	100.00
0004	SINDICATO DE BUROCRATAS MUNICI	-100,000.00		100,000.00	100.00				100.00
0005	CUENTA PUENTE SOBANTES CHEQ E	11.55		-11.55	100.00	-338,588.14		338,588.14	100.00
0006	DEDUCCIONES NOMINA DE SEMANA				100.00				100.00
0007	DEDUCCIONES NOMINA DE QUINCENA				100.00				100.00
0008	CAJA DE AHORROS DE PRESIDENCIA	12,000,000.00		-12,000,000.00	100.00	2,000,000.00		-2,000,000.00	100.00
0009	FALTANTES DE CAJA	1,977.76		-1,977.76	100.00	4,523.57		-4,523.57	100.00
0010	AGUA P Y J COLONIÁS DEL MPIO	58,554.00		-58,554.00	100.00	824,817.00		-824,817.00	100.00
0014	PREMIOS ESPECIALES DIA DE SECRETARIAS				100.00				100.00
0018	JOSE GUADALUPE VARGAS				100.00				100.00
0019	JOSE FERNANDEZ TREVIÉO				100.00				100.00
0025	VAZQUEZ NUÉEZ ESTEBAN				100.00				100.00
0026	ARRENDADORA PURA MEXICO SA DE CV				100.00	-571.97		571.97	100.00
0028	CANTU CEPEDA LILIANA GUADALUPE				100.00				100.00
0030	INSTITUTO NACIONAL DEL EMPRENDEDOR				100.00	-492,255.00		492,255.00	100.00
0070	PAGO A CONTRATISTAS				100.00				100.00
0138	HERNANDEZ SANDOVAL DANIEL ALEJ				100.00				100.00
0141	BORJAS GONZALEZ ANGEL MANUEL				100.00				100.00
0142	SUSARREY FLORES LUIS ALBERTO				100.00				100.00
0143	JOSE ANDRES MARTINEZ CARDEL				100.00				100.00
0150	INSTITUTO MUNICIPAL DE LA JUVENTUD				100.00	-40,196.47		40,196.47	100.00
0152	SRIA DE FINANZAS Y TESORERIA GENERAL DEL EDO NL				100.00				100.00

Municipio de San Pedro Garza García, N. L.

Agrupado por Cta-SCTa-SsCta del mes de Diciembre del 2017

Rangos: PC Genero: 01 a 01 PC Grupo: 11 a 11

Fecha: martes, 20 de febrero de 2018, 03:55:14 p.m. 

Página: 10

		Incurrido	Del Mes Presupuesto	Diferencia	(%)	Incurrido	Acumulado Presupuesto	Diferencia	(%)
0106	DEUDORES DIVERSOS								
0002	DEUDORES TESORERIA								
0153	MARIO ALBERTO DOMINGUEZ VILLALOBOS				100.00				100.00
0155	ANTONIO CASTILLO LOPEZ				100.00				100.00
0171	GUZMAN BREMER MARTHA EUGENIA				100.00				100.00
0174	SERVICIO DE ENDOCRINOLOGIA UANL				100.00				100.00
0184	NUNEZ BARBOSA RIGO NATIVIDAD				100.00				100.00
0186	CORONADO MATA JOEL ARIEL				100.00				100.00
0187	FERNANDEZ TREVIÑO JESUS				100.00				100.00
0189	KONTOS FUENTES MERCEDES				100.00	-416.00		416.00	100.00
0194	FLORES GUERRERO SANTOS ADALBERTO				100.00				100.00
0196	APARICIO DUARTE PEDRO				100.00				100.00
0197	ARAUJO GARCIA MIGUEL ANGEL				100.00				100.00
0236	ALVARADO MATA ANTONIO				100.00	-1,000.00		1,000.00	100.00
0240	RODRIGUEZ MARTINEZ JESUS				100.00				100.00
0241	CERVANTES ROBLES JAIME				100.00				100.00
0242	VAZQUEZ SALDAÑA LULU				100.00				100.00
0245	MENCHACA ANTOPIA JOSE ANSELMO				100.00				100.00
0247	SERRANO BARRON PETRA				100.00				100.00
0248	SOLIS ACOSTA MARIA DE LA LUZ				100.00				100.00
0256	MEDINA GARCIA MARIA DE LOS ANGELES				100.00				100.00
0264	ESTRADA CASTILLO RAFAEL				100.00	-1,500.00		1,500.00	100.00
0270	SEFERINO DIAZ ALEJANDRO				100.00				100.00
0273	CECILIA SIFUENTES ALAMILLO				100.00				100.00
0277	ROSALES MOLINA JOSE ALBERTICO				100.00	-300.00		300.00	100.00
0279	PEREZ GONZALEZ MARIA PATROCINIO				100.00				100.00
0280	ROSALES MOLINA BLANCA YOLANDA				100.00	-776.64		776.64	100.00
0284	HERNANDEZ JASSO YOLANDA				100.00				100.00
0286	GUTIERREZ ARMENDARIZ OSCAR				100.00				100.00
0290	SANCHEZ SOSTO HUGO DANIEL				100.00				100.00
0303	HERNANDEZ ALMAZAN MARIA TERESA				100.00				100.00
0317	MARTINEZ GARCIA SANCTOS ABEL				100.00				100.00
0321	GUERRA LOERA VERONICA				100.00				100.00
0340	FIDEICOMISO INVEX				100.00				100.00
0345	ALFREDO HERNANDEZ SANCHEZ				100.00				100.00
0346	ALICIA MONTELONGO GUTIERREZ				100.00				100.00
0347	AMBROSIO SERNA RODRIGUEZ				100.00	-1,100.00		1,100.00	100.00
0350	ANSELMA RODRIGUEZ SALINAS				100.00	-460.91		460.91	100.00
0352	ANTINIA MAGDALENA SORIA GARCIA				100.00				100.00
0356	ARMANDO NAVA CARRIZALES				100.00				100.00
0361	AURORA FLOREZ AVILA				100.00	-473.17		473.17	100.00
0363	BATRIZ PACHECO SOLIS				100.00				100.00

Municipio de San Pedro Garza García, N. L.

Agrupado por Cta-SCTa-SsCta del mes de Diciembre del 2017

Rangos: PC Genero: 01 a 01 PC Grupo: 11 a 11

Fecha: martes, 20 de febrero de 2018, 03:55:14 p.m. 


Página: 11

		Del Mes		Diferencia	(%)	Acumulado		Diferencia	(%)
		Incurrido	Presupuesto			Incurrido	Presupuesto		
0106	DEUDORES DIVERSOS								
0002	DEUDORES TESORERIA								
0365	BERTHA RODRIGUEZ MURO				100.00				100.00
0366	BRAULIO GAMEZ TOLENTINO				100.00				100.00
0393	GERARDO GONZALEZ RODRIGUEZ				100.00				100.00
0403	ISABEL MARTINEZ GARZA				100.00	-1,411.26		1,411.26	100.00
0407	JESUS ACEVEDO MARTINEZ				100.00				100.00
0409	JOSE ZUÑIGA MORALES				100.00				100.00
0412	JOSE LUIS HERNANDEZ MORENO				100.00				100.00
0414	JOSE ALONSO CASTILLO ESTRADA				100.00				100.00
0415	JOSE ANGEL HERNANDEZ HERNANDEZ				100.00				100.00
0416	JOSE ANTONIO HERNANDEZ DOMINGUEZ				100.00				100.00
0425	JUAN CARLOS MARTINEZ FABELA				100.00				100.00
0430	JUANA MARIA MANZANARES MARTINEZ				100.00				100.00
0441	KORINA ISAMAR GARCIA SEPULVEDA				100.00				100.00
0442	LEOPOLDO DIAZ ALVARADO				100.00				100.00
0452	MA. CATALINA AVILA FLORES				100.00	-1,000.00		1,000.00	100.00
0456	MA. IRMA CASTILLO RODRIGUEZ				100.00				100.00
0458	MA. ROSA SANDOVAL CARDONA				100.00				100.00
0460	MARGARITA ALVARADO CHAIRES				100.00	-1,444.40		1,444.40	100.00
0463	MARIA CONCEPCIÓN MARTINEZ MORALES				100.00				100.00
0467	MARIA DOLORES CARRIZALES ARMOLA				100.00				100.00
0473	MARIA ISABEL MONTOYA GARCIA				100.00				100.00
0475	MARIA JULIA BRISEÑO MARTINEZ				100.00	-714.87		714.87	100.00
0476	MARIA LUISA REYES CASTRO				100.00				100.00
0481	MARIO HUERTA VELAZQUEZ				100.00				100.00
0483	MARTINA DUARTE FLORES				100.00				100.00
0486	MELCHOR ARMIJO MOLINA				100.00				100.00
0494	ESCAR ESQUIVEL VAZQUEZ				100.00				100.00
0499	PETRA MARTINEZ GAMEZ				100.00				100.00
0503	RAQUEL DE LA CRUZ MARTINEZ				100.00				100.00
0505	RAUL SANCHEZ PRESAS				100.00				100.00
0509	RITO LOPEZ RODRIGUEZ				100.00				100.00
0511	ROGELIO REYNA ALDAPE				100.00				100.00
0512	ROSA IDALIA ROSALES MOLINA				100.00				100.00
0515	ROSA MARIA LUGO RANGEL				100.00	-461.66		461.66	100.00
0517	ROSALINDA HUERTA VELAZQUEZ				100.00				100.00
0524	SANTANA GARCIA HERRERA				100.00				100.00
0532	SIGRID PERLA A GARCIA SEPULVEDA				100.00				100.00
0536	SOLEDAD RODRIGUEZ ZARAGOZA				100.00				100.00
0542	VICTOR EDUARDO ARREDONDO CAMPOS				100.00				100.00
0546	YESENIA GAMEZ CRUZ				100.00				100.00

Municipio de San Pedro Garza García, N. L.

Agrupado por Cta-Scta-SsCta del mes de Diciembre del 2017

Rangos: PC Genero: 01 a 01 PC Grupo: 11 a 11

Fecha: martes, 20 de febrero de 2018, 03:55:14 p.m. 

Página: 12

	Del Mes				Acumulado			
	Incurrido	Presupuesto	Diferencia	(%)	Incurrido	Presupuesto	Diferencia	(%)
0106 DEUDORES DIVERSOS								
0002 DEUDORES TESORERIA								
0548 YESICA ALEJANDRA CHAVEZ GAMEZ				100.00				100.00
0551 LAURA ELENA ALCAZAR GOMEZ				100.00				100.00
0579 SECRETARIA DE CULTURA				100.00				100.00
0594 FUNDACION DEACERO A.C.				100.00	-9,600.00		9,600.00	100.00
0607 TREVIÑO MARTINEZ NELLY				100.00				100.00
0609 GRUPO GAMESA, S.A. DE R.L. DE C.V. Y/O PEPSICO				100.00	-90,000.00		90,000.00	100.00
0613 URIBE GONZALEZ FIDENCIO				100.00				100.00
0616 BUSTOS GUEVARA RAMONA				100.00	-999.98		999.98	100.00
0619 CORTES GUERRERO ALFONSO				100.00				100.00
0620 MARTÍNEZ CERECERO GREGORIO				100.00				100.00
0621 QUIROZ JASSO LUISA ANGELICA				100.00	-4,483.76		4,483.76	100.00
0625 MARTINEZ MONRREAL JOSE LUIS				100.00				100.00
0627 PALACIOS MARTÍNEZ TRINIDAD				100.00	-500.00		500.00	100.00
0628 GUEVARA CASTAÑEDA JORGE CLEMENTE				100.00				100.00
0629 OLIVO LOPEZ JOSE BALDEMAR				100.00				100.00
0632 GONZALEZ MATA FRANCISCO JAVIER				100.00				100.00
0633 VARGAS MENDOZA ROSENDO				100.00	-1,176.16		1,176.16	100.00
0634 CASILLAS ARGUELLO ADRIANA				100.00				100.00
0635 MARIN CABRAL RICARDO				100.00				100.00
0636 ORTEGA VARGAS FORTINO				100.00				100.00
0637 QUIROZ VALDEZ MARIA DEL SOCORRO				100.00	-3,849.74		3,849.74	100.00
0638 CUELLAR SANCHEZ SANDRA				100.00	-1,238.81		1,238.81	100.00
0639 GARCIA GALLEGOS MARTHA LETICIA				100.00				100.00
0642 MEDRANO VAZQUEZ PEDRO				100.00				100.00
0644 ALDAPE GONZALEZ LUIS				100.00				100.00
0645 APARICIO MAGDALENA				100.00				100.00
0646 MEDRANO VAZQUEZ MARGARITA				100.00				100.00
0651 RADIOMOBIL DIPSA, SA				100.00	-200,000.00		200,000.00	100.00
0654 VELEZ DIAZ JOSE MAURICIO				100.00				100.00
0660 PEREZ CALAMACO ANTONIO				100.00	1,204.63		-1,204.63	100.00
0676 SUPERMERCADOS INTERNACIONALES H.E.B.				100.00	-305,000.00		305,000.00	100.00
0688 OP/RP039/14AD Y DAJ/815/2015/DEMOLICION TANARA				100.00				100.00
0717 LILIANA GUADALUPE CANTU CEPEDA				100.00	-1,684.00		1,684.00	100.00
0719 TELEVISION INTERNACIONAL, SA DE CV				100.00	-90,000.00		90,000.00	100.00
0721 MPO DE SAN NICOLAS DE GARZA N.L.	-100,000.00		100,000.00	100.00				100.00
0722 MPO DE GUADALUPE N.L.				100.00				100.00
0723 EXPRESION MUSICAL AC				100.00				100.00
0724 MUNICIPIO DE SANTIAGO N.L.				100.00				100.00
0725 QUALITAS COMPAÑIA DE SEGUROS SA DE CV				100.00	286,995.00		-286,995.00	100.00
0726 MUNICIPIO DE APODACA N.L.				100.00				100.00

Municipio de San Pedro Garza García, N. L.

Agrupado por Cta-SCTa-SsCta del mes de Diciembre del 2017

Rangos: PC Genero: 01 a 01 PC Grupo: 11 a 11

Fecha: martes, 20 de febrero de 2018, 03:55:14 p.m. 


Página: 13

		Incurrido	Del Mes Presupuesto	Diferencia	(%)	Incurrido	Acumulado Presupuesto	Diferencia	(%)
0106	DEUDORES DIVERSOS								
0002	DEUDORES TESORERIA								
0727	MUNICIPIO DE PESQUERIA N.L.	-100,000.00		100,000.00	100.00				100.00
0728	MUNICIPIO DE LINARES, N. L.				100.00				100.00
	Subtotal	11,632,144.92		-11,632,144.92	100.00	1,460,560.58		-1,460,560.58	100.00
0003	FONDO P/ CONSOLIDACION DE ADEUDOS								
0007	ROBLEDO OVALLE JUAN DE DIOS				100.00	3,067.15		-3,067.15	100.00
0019	PAREDES RODRIGUEZ MARIA TERESA				100.00	-2,124.47		2,124.47	100.00
0030	ZARATE RODRIGUEZ NORMA NELLY				100.00	-14,651.00		14,651.00	100.00
0032	ORTIZ HERNANDEZ JESUS DANIEL				100.00	-5,472.67		5,472.67	100.00
0033	FLORES LARA NESTOR ELIUD				100.00	-18,383.58		18,383.58	100.00
0034	CAMPOS LOPEZ MERCEDES CRISTINA	-2,531.80		2,531.80	100.00	2,717.53		-2,717.53	100.00
	Subtotal	-2,531.80		2,531.80	100.00	-34,847.04		34,847.04	100.00
0004	PARTIDAS EN CONCILIACION								
0001	CARGOS DEL BANCO NO INDENTIFICADOS				100.00				100.00
	Subtotal				100.00				100.00
0005	PREST. ESCRITURACION USSP								
0001	LOPEZ HERRERA MAURO				100.00				100.00
0002	CORDOBA FUENTES MA. ELENA				100.00				100.00
0008	MELLENDEZ GARZA ANGEL ADRIAN	-11.86		11.86	100.00	-2,411.86		2,411.86	100.00
0013	RODRIGUEZ AVILA EULALIO				100.00				100.00
0020	CORREA RODRIGUEZ BRUNO REY				100.00				100.00
0024	URBINA CERDA EDUARDO JESUS				100.00				100.00
0030	DELGADO MENDEZ NICOLAS				100.00				100.00
0038	JOSE G. GZZ CARRANZA Y MA TERESA DE JESUS HDZ RAMOS				100.00				100.00
0039	DIANA, MARTHA YOLANDA Y PEDRO ANGEL MENDOZA RMZ				100.00				100.00
0040	MUÑIZ ARREDONDO FRANCISCA				100.00	-1,000.00		1,000.00	100.00
0043	JUAREZ CRUZ JOSEFA				100.00				100.00
0045	HUITRON SALDIVAR JUANA				100.00				100.00
0047	GONZALEZ ZAVALA TOMAS				100.00				100.00
0048	ALTAMIRANO CALVO TEODULO				100.00	-500.00		500.00	100.00
0051	GAMEZ GALLEGOS RODOLFO				100.00				100.00
0053	CORDERO SOTO FELIPE				100.00				100.00
0058	MA. LUISA MTZ RDZ Y ALEJANDRO VALDEZ PEREZ				100.00				100.00
0059	ZAVALA MARTINEZ NANCY PAOLA				100.00	-2,153.45		2,153.45	100.00

Municipio de San Pedro Garza García, N. L.

Agrupado por Cta-SCTa-SsCta del mes de Diciembre del 2017

Rangos: PC Genero: 01 a 01 PC Grupo: 11 a 11

Fecha: martes, 20 de febrero de 2018, 03:55:14 p.m. 

Página: 15

		Del Mes			Acumulado			
		Incurrido	Presupuesto	Diferencia (%)	Incurrido	Presupuesto	Diferencia (%)	
0106	DEUDORES DIVERSOS							
0006	DCTO EMPLEADO X DEDUCIBLE							
0008	GARCIA MARIN JUAN CARLOS	-1,328.00		1,328.00	100.00	5,311.50	-5,311.50	100.00
0010	ARAGON RAMIREZ JESUS FRANCISCOS	-680.00		680.00	100.00	-928.00	928.00	100.00
0018	GARIBAY PUENTE JOSE ANTONIO				100.00	-3,131.00	3,131.00	100.00
0024	CORONADO ALMANCE ARTURO				100.00			100.00
0025	BARRAGAN BASURTO HALI				100.00			100.00
0040	RENOVATO BELTRAN FREDY				100.00	-2,820.00	2,820.00	100.00
0042	MARTINEZ OROZCO DAVID				100.00	-148.80	148.80	100.00
0044	GUTIERREZ ALVAREZ FELIPE JAVIER	-720.00		720.00	100.00	2,731.80	-2,731.80	100.00
0046	MARTINEZ LOPEZ OSCAR RUBEN				100.00	-1,230.00	1,230.00	100.00
0047	CASAS LOPEZ VICTOR				100.00	-1,223.00	1,223.00	100.00
0048	HERNANDEZ LANDEROS SIXTO ANDRES				100.00			100.00
0049	GUARDIAN DE LA ROSA CLAUDIA JANETH				100.00	-2,820.00	2,820.00	100.00
0050	GASPAR BRIONES ISIDRO				100.00	-2,820.00	2,820.00	100.00
0051	CASTILLO ALBA ANTONIO				100.00	-1,455.00	1,455.00	100.00
0052	ALVAREZ GARCIA ALBERTO ANGEL				100.00	-3,210.00	3,210.00	100.00
0054	VILLANUEVA ESCOBEDO JOSE LUIS				100.00	-3,194.18	3,194.18	100.00
0055	CRUZ ALVARES HUGO				100.00	-3,194.18	3,194.18	100.00
0056	ROMO LOPEZ RODRIGO				100.00	-863.20	863.20	100.00
0058	GARDUZ LOPEZ GEOVANY				100.00	-827.62	827.62	100.00
0059	MORENO DE HARO JESUS				100.00	-950.22	950.22	100.00
0060	MALDONADO PRESAS MANUEL				100.00	-3,194.18	3,194.18	100.00
0061	CRUZ MARTINEZ HERMINIO				100.00	-827.62	827.62	100.00
0062	VELAZQUEZ GALVAN JULIAN				100.00	-937.00	937.00	100.00
0064	PEREZ REYES MARCO ANTONIO				100.00	-4,334.50	4,334.50	100.00
0065	ORTIZ HERNANDEZ JESUS DANIEL				100.00	-12,464.00	12,464.00	100.00
0066	OBREGON OBREGON CRUZ FIDENCIO				100.00	-1,901.00	1,901.00	100.00
0069	HERNANDEZ MORENO VIRGINIA				100.00	-9,057.50	9,057.50	100.00
0070	REYNA BRIONES EDGAR REFUGIO				100.00	-3,115.50	3,115.50	100.00
0071	GARCIA CASTILLO NESTOR BRATTI				100.00	-3,119.00	3,119.00	100.00
0072	LUCIO ALCOCER IVAN EMMANUEL				100.00	-1,281.50	1,281.50	100.00
0073	SILVA REYNA JOSE LUIS				100.00	-4,017.50	4,017.50	100.00
0074	FLORES HERNANDEZ LINDA VICTORIA				100.00	-4,017.50	4,017.50	100.00
0075	MENDEZ URBINA JUAN FRANCISCO				100.00	-2,585.00	2,585.00	100.00
0076	AYALA ZUÑIGA JUAN RAMON				100.00	-6,875.50	6,875.50	100.00
0077	SANCHEZ ALCANTARA VICTOR RODOLFO				100.00	-6,792.50	6,792.50	100.00
0078	ZERMEÑO HERNANDEZ JUAN CARLOS				100.00	-6,875.50	6,875.50	100.00
0079	GUERMENCINDO SILVA JOSE ANTONIO				100.00	-3,222.50	3,222.50	100.00
0080	REGALADO AREVALO RAUL FRANCISCO				100.00	-3,616.00	3,616.00	100.00
0081	CAMPOS CRUZ MARIO ALBERTO				100.00	-3,695.00	3,695.00	100.00
0083	MEDELLIN LOPEZ OSCAR EDUARDO				100.00			100.00

Municipio de San Pedro Garza García, N. L.

Agrupado por Cta-Scta-SsCta del mes de Diciembre del 2017

Rangos: PC Genero: 01 a 01 PC Grupo: 11 a 11

Fecha: martes, 20 de febrero de 2018, 03:55:14 p.m.

Página: 16

		Del Mes				Acumulado			
		Incurrido	Presupuesto	Diferencia	(%)	Incurrido	Presupuesto	Diferencia	(%)
0106	DEUDORES DIVERSOS								
0006	DCTO EMPLEADO X DEDUCIBLE								
0084	ALVARADO MORA JUAN FRANCISCO				100.00				100.00
0086	MARTINEZ GONZALEZ OSCAR MANUEL				100.00				100.00
0087	FONSECA CLAUDIO JUAN MANUEL				100.00	2,127.10		-2,127.10	100.00
0088	BRIONES RUIZ ISIDRO RAMON				100.00				100.00
0089	MONTES MARTINEZ JERONIMO				100.00				100.00
0090	CRUZ ORDOÑEZ PEDRO				100.00				100.00
0091	ABARCA TOVAR ESTEBAN				100.00	4,177.50		-4,177.50	100.00
0092	CRUZ HERNANDEZ JAVIER				100.00				100.00
0093	PRECIADO ASIS ALFREDO				100.00				100.00
0094	BAUTISTA MARTINEZ RODRIGO				100.00				100.00
0095	MONTELONGO ACEVEDO MARIA LUISA				100.00				100.00
0096	ANTONIO SANCHEZ RUBEN				100.00				100.00
0097	ALVARADO GONZALEZ ROBERTO				100.00				100.00
0099	ARAGON RAMIREZ JONATHAN EMMANUEL	-1,370.00		1,370.00	100.00	1,370.00		-1,370.00	100.00
0100	CRUZ ALOR JOSE PABLO	-474.00		474.00	100.00	468.10		-468.10	100.00
0101	BARRERA URIBE DAVID	-430.00		430.00	100.00	641.85		-641.85	100.00
0102	ALVARADO GONZALEZ EDGAR ALEJANDRO				100.00	7,967.50		-7,967.50	100.00
0103	SANCHEZ MEDINA JUAN CARLOS	-1,328.00		1,328.00	100.00	1,991.50		-1,991.50	100.00
0104	AGUIÑAGA MONTELONGO RENE FABIAN	-706.52		706.52	100.00	705.46		-705.46	100.00
0105	UVALLE PERALES LUIS ALBERTO	-240.00		240.00	100.00	832.50		-832.50	100.00
0106	RAMIREZ TORRES LUIS RAMON	-940.00		940.00	100.00	3,748.75		-3,748.75	100.00
0107	GONZALEZ GONZALEZ EDUARDO ALEJANDRO	-396.00		396.00	100.00	1,574.40		-1,574.40	100.00
0108	LARIOS CASTRO JUAN MANUEL	-1,528.00		1,528.00	100.00	7,631.55		-7,631.55	100.00
0110	SILVA ZAPATA MARIO ALFONSO	7,912.50		-7,912.50	100.00	7,912.50		-7,912.50	100.00
0111	RANGEL LOPEZ CLAUDIA JAZMIN	5,407.50		-5,407.50	100.00	5,407.50		-5,407.50	100.00
0112	SALINAS MONTELONGO FELIPE DE JESUS	4,055.00		-4,055.00	100.00	4,055.00		-4,055.00	100.00
	Subtotal	7,234.48		-7,234.48	100.00	-52,089.49		52,089.49	100.00
0007	DEUDORES POR DONATIVOS								
0001	HOME DEPOT				100.00	-320,000.00		320,000.00	100.00
0013	PINTURAS BEREL SA DE CV.	-80,000.00		80,000.00	100.00				100.00
0016	FUNDACIÓN SANTOS Y DE DE LA GARZA EVIA				100.00	-78,000.00		78,000.00	100.00
0024	ALTERNATIVAS EN RIESGOS AGENTE Y DE FIANZAS SA DE CV				100.00	-50,000.00		50,000.00	100.00
0028	MARKETING SOLUTIONS SA DE CV				100.00	-30,000.00		30,000.00	100.00
0029	SUPERMERCADOS INTERNACIONALES HEB SA DE CV				100.00	-135,000.00		135,000.00	100.00
0030	HG PROMOTORES EN DEPORTE Y ENTRETENIMIENTO				100.00				100.00
0031	KABIFY MEXICO S DE RL DECV				100.00				100.00
0032	FUNDACIÓN SORIANA, A.C.				100.00				100.00

Municipio de San Pedro Garza García, N. L.

Agrupado por Cta-SCTa-SsCta del mes de Diciembre del 2017

Rangos: PC Genero: 01 a 01 PC Grupo: 11 a 11

Fecha: martes, 20 de febrero de 2018, 03:55:14 p.m.


Página: 19

		Incurrido	Del Mes Presupuesto	Diferencia	(%)	Incurrido	Acumulado Presupuesto	Diferencia	(%)
0107	GASTOS POR COMPROBAR								
5306	SRIA DE ORDENAMIENTO Y DES URB								
0002	CANALES MARTINEZ LORENA				100.00				100.00
0003	VILLARREAL FLORES ALBERTO GERARDO	-40,301.00		40,301.00	100.00				100.00
0004	REYES FERREIRA SYLVIA				100.00				100.00
	Subtotal	-40,301.00		40,301.00	100.00				100.00
5308	SECRETARIA DE OBRAS PUBLICAS								
0001	MENDOZA DON GUIDA NELI	-7,707.45		7,707.45	100.00				100.00
0002	GUERRA FUENTES SAMANTHA				100.00				100.00
0006	GALVAN GARCIA MA DE LOS ANGELES	-5,384.00		5,384.00	100.00				100.00
0011	RODRIGUEZ YEPEZ JUAN FERNANDO				100.00				100.00
0013	ADAME MARTINEZ MARIA NORMA	-41,758.77		41,758.77	100.00	-12,244.96		12,244.96	100.00
0014	NUÑEZ SOTO ADRIAN MIREYA	-30,000.00		30,000.00	100.00				100.00
	Subtotal	-84,850.22		84,850.22	100.00	-12,244.96		12,244.96	100.00
5310	SECRETARIA DE SEGURIDAD MUNICIPAL								
0009	MORENO CORTEZ MAYRA JUDITH				100.00	-89,435.43		89,435.43	100.00
0011	ALONSO SOTO ESTHELA	15,008.60		-15,008.60	100.00	20,096.31		-20,096.31	100.00
0012	MARTINEZ FELIX RICARDO				100.00	-15,000.00		15,000.00	100.00
0013	LUCAS MARTINEZ ANTONIO	-20,073.00		20,073.00	100.00	19,926.97		-19,926.97	100.00
0014	CORONADO MALDONADO CLAUDIA PATRICIA	23,688.00		-23,688.00	100.00	-1,167,238.71		1,167,238.71	100.00
0015	GARZA ALVAREZ MIRIAM CECILIA				100.00				100.00
0016	TORRES RODRIGUEZ JORGE ALBERTO				100.00				100.00
	Subtotal	18,623.60		-18,623.60	100.00	-1,231,650.86		1,231,650.86	100.00
5311	SRIA DE SERV PUBLICOS								
0001	ESCALONA VERASTEGI NANCY	-39,540.00		39,540.00	100.00	10,460.00		-10,460.00	100.00
0002	LEAL BUENFIL RUBEN				100.00				100.00
0008	SAUCEDO CASTILLO ALFREDO				100.00	-42,211.26		42,211.26	100.00
0011	ESCOBEDO GALVAN JUAN ROBERTOS	-12,528.00		12,528.00	100.00	103,538.00		-103,538.00	100.00
	Subtotal	-52,068.00		52,068.00	100.00	71,786.74		-71,786.74	100.00
5312	OFICINA EJECUTIVA DEL PRESIDENTE MUNICIPAL								
0006	RANGEL HERNANDEZ AZUCENA GUENDOLYNE	4,638.40		-4,638.40	100.00	-25,663.60		25,663.60	100.00
0008	AVILA JAIME MIGUEL ANGEL	34,877.67		-34,877.67	100.00	44,877.67		-44,877.67	100.00

Municipio de San Pedro Garza García, N. L.

Agrupado por Cta-Scta-SsCta del mes de Diciembre del 2017

Rangos: PC Genero: 01 a 01 PC Grupo: 11 a 11

Fecha: martes, 20 de febrero de 2018, 03:55:14 p.m. 


Página: 20

		Incurrido	Del Mes Presupuesto	Diferencia	(%)	Incurrido	Acumulado Presupuesto	Diferencia	(%)
0107	GASTOS POR COMPROBAR								
5312	OFICINA EJECUTIVA DEL PRESIDENTE MUNICIPAL								
0009	FARAH GIACOMAN MAURICIO				100.00	-191,191.00		191,191.00	100.00
	Subtotal	39,516.07		-39,516.07	100.00	-171,976.93		171,976.93	100.00
5313	DIRECCION GENERAL PARA EL DESARROLLO INTEGRAL DE LA FAMILIA								
0005	LOPEZ JIMENEZ PATRICIA				100.00				100.00
	Subtotal				100.00				100.00
5318	UNIDAD DE PLANEACION Y CONTROL								
0001	OCHOA PEREZ DAVID REX				100.00				100.00
0003	SIERRA CHEIN EDUARDO	-20,000.00		20,000.00	100.00				100.00
	Subtotal	-20,000.00		20,000.00	100.00				100.00
5319	SEC. DE DESARROLLO ECONOMICO								
0002	VALENZUELA ROMO SAMANTHA	-61,429.28		61,429.28	100.00	-2,897.50		2,897.50	100.00
0003	CASSO GARZA SERGIO	-30,588.94		30,588.94	100.00				100.00
	Subtotal	-92,018.22		92,018.22	100.00	-2,897.50		2,897.50	100.00
	Total	-1,112,899.78		1,112,899.78	100.00	-1,954,756.00		1,954,756.00	100.00
0111	OBRAS TERMINADAS NO CAPITALIZABLES								
0111	CUENTA PUENTE								
0053	DEPOSITOS EN GARANTIA SER.COMUNITARIO				100.00				100.00
	Subtotal				100.00				100.00
	Total				100.00				100.00
0114	ANTICIPOS A CUENTA DE BIENES O SERVICIOS								
0001	ANTICIPOS A CONTRATISTAS								
0193	MSP-OPM-RP-012/15-CP				100.00				100.00
0202	MSP-OPM-R23-030/15-CP	-476,937.22		476,937.22	100.00	-7,830,855.64		7,830,855.64	100.00
0235	MSP-OP-RP-08/16-IR-BIS				100.00	-40,761.47		40,761.47	100.00
0238	MSP-OP-RP-14/16-CP				100.00	-810,910.94		810,910.94	100.00

Municipio de San Pedro Garza García, N. L.

Agrupado por Cta-SCTa-SsCta del mes de Diciembre del 2017

Rangos: PC Genero: 01 a 01 PC Grupo: 11 a 11

Fecha: martes, 20 de febrero de 2018, 03:55:14 p.m. 


Página: 21

		Del Mes				Acumulado			
		Incurrido	Presupuesto	Diferencia	(%)	Incurrido	Presupuesto	Diferencia	(%)
0114	ANTICIPOS A CUENTA DE BIENES O SERVICIOS								
0001	ANTICIPOS A CONTRATISTAS								
0239	MSP-OP-R23-FORTALECE-16/16-IR-BIS				100.00	-314,249.19		314,249.19	100.00
0240	MSP-OP-FDM-19/16-IR				100.00	-178,418.34		178,418.34	100.00
0241	MSP-OP-FDM-18/16-IR				100.00	-50,135.76		50,135.76	100.00
0242	MSP-OP-RP-22/16-IR				100.00	-786,690.44		786,690.44	100.00
0243	MSP-OP-FDM-20/16-CP-BIS	-411,600.99		411,600.99	100.00	-1,745,746.15		1,745,746.15	100.00
0244	MSP-OP-RP-15/16-CP-BIS-A				100.00	-1,817,225.78		1,817,225.78	100.00
0245	MSP-OP-FDM-23/16-CP				100.00	-1,474,966.06		1,474,966.06	100.00
0246	MSP-OP-RP-12/16-AD				100.00	-1,756,972.37		1,756,972.37	100.00
0247	MSP-OP-FDM-21/16-CP				100.00	-1,079,463.48		1,079,463.48	100.00
0248	MSP-OP-R23-FORTALECE-17/16-CP-BIS				100.00	-2,695,117.97		2,695,117.97	100.00
0249	MSP-OP-FDM-29/16-CP				100.00	-1,147,478.62		1,147,478.62	100.00
0250	MSP-OP-FDM-26/16-IR				100.00	-714,760.76		714,760.76	100.00
0252	MSP-OP-RP-31/16-CP				100.00	-1,330,082.40		1,330,082.40	100.00
0253	MSP-OP-RP-30/16-CP				100.00	-1,432,830.60		1,432,830.60	100.00
0254	MSP-OP-RP-27/16-CP	0.03		-0.03	100.00	-1,252,721.43		1,252,721.43	100.00
0255	MSP-OP-RP-32/16-CP-BIS				100.00				100.00
0256	MSP-OP-R23-PR1-34/16-IR	-0.01		0.01	100.00				100.00
0258	MSP-OP-FDM-25/16-IR				100.00				100.00
0259	MSP-OP-R23-PR2-39/16-CP	0.01		-0.01	100.00				100.00
0260	MSP-OP-FD-RP-36/16-CP	-803,011.95		803,011.95	100.00	993,672.38		-993,672.38	100.00
0261	MSP-OP-R23-PR2-38/16-IR	0.58		-0.58	100.00				100.00
0262	MSP-OP-RP-48/17-AD				100.00				100.00
0263	MSP-OP-RP-33/16-CP-BIS				100.00	963,070.33		-963,070.33	100.00
0264	MSP-OP-RP-44/16-IR				100.00				100.00
0265	MSP-OP-RP-PP-42/16-IR				100.00				100.00
0266	MSP-OP-RP-45/16-IR	-60,257.00		60,257.00	100.00	212,270.00		-212,270.00	100.00
0267	MSP-OP-R23-PR2-41/16-IR-BIS-A				100.00				100.00
0268	MSP-OP-RP-PP-46/16-IR-BIS				100.00				100.00
0269	MSP-OP-RP-49/17-IR				100.00				100.00
0270	MSP-OP-RP-50/17-IR				100.00				100.00
0271	MSP-OP-RP-51/17-CP	-166,081.78		166,081.78	100.00	3,282,657.31		-3,282,657.31	100.00
0272	MSP-OP-R23-PR1-47/16-CP-BIS	0.01		-0.01	100.00				100.00
0273	MSP-OP-RP-54/17-CP				100.00	9,488,869.54		-9,488,869.54	100.00
0274	MSP-OP-RP-55/17-CP	-1,438,290.08		1,438,290.08	100.00	9,429,030.41		-9,429,030.41	100.00
0275	MSP-OP-RP-57/17-IR				100.00				100.00
0276	MSP-OP-RP-61/17-IR				100.00				100.00
0277	MSP-OP-RP-59/17-IR				100.00	16,822.33		-16,822.33	100.00
0278	MSP-OP-RP-53/17-CP-BIS	-2,613,062.85		2,613,062.85	100.00	30,373,427.82		-30,373,427.82	100.00
0279	MSP-OP-RP-65/17-CP				100.00	1,804,434.65		-1,804,434.65	100.00
0280	MSP-OP-RP-66/17-CP				100.00				100.00

Municipio de San Pedro Garza García, N. L.

Agrupado por Cta-SCTa-SsCta del mes de Diciembre del 2017

Rangos: PC Genero: 01 a 01 PC Grupo: 11 a 11

Fecha: martes, 20 de febrero de 2018, 03:55:14 p.m. 


Página: 22

		Incurrido	Del Mes Presupuesto	Diferencia	(%)	Incurrido	Acumulado Presupuesto	Diferencia	(%)
0114	ANTICIPOS A CUENTA DE BIENES O SERVICIOS								
0001	ANTICIPOS A CONTRATISTAS								
0281	MSP-OP-RP-70/17-AD				100.00	653,347.96		-653,347.96	100.00
0282	MSP-OP-RP-64/17-CP-BIS	-400,387.73		400,387.73	100.00	2,044,575.51		-2,044,575.51	100.00
0283	MSP-OP-RP-68/17-CP	-819,293.94		819,293.94	100.00	526,554.24		-526,554.24	100.00
0285	MSP-OP-RP-60/17-IR				100.00	494,305.14		-494,305.14	100.00
0286	MSP-OP-RP-58/17-IR	-133,843.31		133,843.31	100.00				100.00
0287	MSP-OP-RP-63/17-CP				100.00				100.00
0288	MSP-OP-RP-71/17-AD				100.00				100.00
0289	MSP-OP-RP-43/16-CP-BIS				100.00	1,306,457.16		-1,306,457.16	100.00
0290	MSP-OP-R23-FORTALECE-73/17-IR	-460,484.33		460,484.33	100.00				100.00
0291	MSP-OP-R23-FORTALECE-72/17-CP	-146,146.90		146,146.90	100.00	2,716,601.30		-2,716,601.30	100.00
0292	MSP-OP-RP-83/17-AD				100.00	73,950.00		-73,950.00	100.00
0293	MSP-OP-RP-74/17-IR	-139,474.78		139,474.78	100.00				100.00
0294	MSP-OP-RP-77/17-IR				100.00	255,245.06		-255,245.06	100.00
0295	MSP-OP-RP-75/17-IR				100.00	798,618.27		-798,618.27	100.00
0296	MSP-OP-RP-78/17-IR				100.00	199,886.57		-199,886.57	100.00
0297	MSP-OP-RP-76/17-CP				100.00	810,363.97		-810,363.97	100.00
0298	MSP-OP-RP-80/17-IR				100.00	419,265.20		-419,265.20	100.00
0299	MSP-OP-RP-82/17-CP				100.00	2,383,826.19		-2,383,826.19	100.00
0300	MSP-OP-RP-84/17-IR				100.00	735,108.55		-735,108.55	100.00
0301	MSP-OP-RP-87/17-IR				100.00	589,676.95		-589,676.95	100.00
0302	MSP-OP-RP-85/17-IR				100.00	398,860.81		-398,860.81	100.00
0303	MSP-OP-RP-86/17-IR				100.00	722,804.21		-722,804.21	100.00
0304	MSP-OP-RP-81/17-CP	918,084.09		-918,084.09	100.00	918,084.09		-918,084.09	100.00
	Subtotal	-7,150,788.15		7,150,788.15	100.00	46,152,398.55		-46,152,398.55	100.00
0002	ANTICIPO A PROVEEDORES								
0001	CHRISTUS MUGUERZA CONT 719				100.00				100.00
0003	COMPRA DE TERRENO E.T.				100.00				100.00
	Subtotal				100.00				100.00
	Total	-7,150,788.15		7,150,788.15	100.00	46,152,398.55		-46,152,398.55	100.00
0200	ACREEDORES DIVERSOS								
0001	ISR								
0004	Subsidio al Empleo	-1,102.31		1,102.31	100.00	-847.98		847.98	100.00

Municipio de San Pedro Garza García, N. L.

Agrupado por Cta-SCTa-SsCta del mes de Diciembre del 2017

Rangos: PC Genero: 01 a 01 PC Grupo: 11 a 11

Fecha: martes, 20 de febrero de 2018, 03:55:14 p.m. 


Página: 23

	Incurrido	Del Mes Presupuesto	Diferencia	(%)	Incurrido	Acumulado Presupuesto	Diferencia	(%)
Subtotal	-1,102.31		1,102.31	100.00	-847.98		847.98	100.00
0002 RETENCIONES SOBRE OBRAS								
0003 DESARROLLO URBANO Y EXCAVACIONES				100.00				100.00
Subtotal				100.00				100.00
0012 ACREEDORES DIVERSOS								
0003 GARCIA CAVAZOS OSBALDO				100.00				100.00
0014 SOBANTES DE CHEQUES EN CAJAS DE INGRESOS				100.00				100.00
Subtotal				100.00				100.00
Total	-1,102.31		1,102.31	100.00	-847.98		847.98	100.00

Municipio de San Pedro Garza García, N. L.

Agrupado por Cta-SCTa-SsCta del mes de Diciembre del 2017

Rangos: PC Genero: 01 a 01 PC Grupo: 11 a 11

Fecha: martes, 20 de febrero de 2018, 03:55:14 p.m. 

Página: 24

	Incurrido	Del Mes Presupuesto	Diferencia	(%)	Incurrido	Acumulado Presupuesto	Diferencia	(%)
Gran Total	-35,905,786.57		35,905,786.57	100.00	456,513,771.50		-456,513,771.50	100.00



CUENTA PÚBLICA MUNICIPAL 2017
GOBIERNO MUNICIPAL 2015 - 2018
Anexos

Municipio de San Pedro Garza García, N.L.

Período del 1 de Enero al 31 de diciembre de 2017

XI.- INFORME SOBRE LA SITUACIÓN PATRIMONIAL

Durante el año 2017 se continuó con las actividades encaminadas a consolidar el registro y control de los bienes municipales, implementando mejoras en los controles existentes y dando seguimiento a los programas de verificación física de inmuebles municipales, manteniendo en actualización permanente el estado de situación patrimonial del Municipio de San Pedro Garza García N.L.

Para su clasificación y mejor control el Patrimonio Municipal se divide en Bienes Muebles y Bienes Inmuebles los cuales se analizan a continuación:

Bienes Muebles y Equipo de Transporte:

En la actualidad, los bienes muebles que el Municipio adquiere, se registra a su valor de adquisición, y se clasifican por departamento y tipo del bien.

Enseguida se detalla un resumen del inventario de bienes muebles y equipo de transporte existente al 31 de Diciembre de 2017.

El listado relativo a los bienes muebles se localiza en el anexo XIII

2017			
SECRETARIAS	MOBILIARIO	EQUIPO DE TRANSPORTE	SALDOS TOTAL
OFICINA EJECUTIVA DEL PRESIDENTE MUNICIPAL.	488	9	497
ORGANISMOS DESCENTRALIZADOS	658	8	666
REPUBLICANO AYUNTAMIENTO	199	1	200
SECRETARIA DE ADMINISTRACION	1832	14	1846
SECRETARIA DE CULTURA	3379	5	3384
SECRETARIA DE DESARROLLO ECONOMICO	730	4	734
SECRETARIA DE DESARROLLO SOCIAL Y HUMANO	9560	39	9599
SECRETARIA DE DESARROLLO SUSTENTABLE	1201	19	1220
SECRETARIA DE FINANZAS Y TESORERIA	2132	115	2247
SECRETARIA DE LA CONTRALORIA Y TRANSPARENCIA	309	6	315
SECRETARIA DE OBRAS PUBLICAS	619	14	633
SECRETARIA DE SEGURIDAD MUNICIPAL	4172	372	4544
SECRETARIA DE SERVICIOS PUBLICOS	2690	130	2820
SECRETARIA DEL REPUBLICANO AYUNTAMIENTO	2580	48	2628
SECRETARIA GENERAL	76	1	77
UNIDAD DE PLANEACION Y CONTROL	62	2	64
	30,687	787	31,474



CUENTA PÚBLICA MUNICIPAL 2017 GOBIERNO MUNICIPAL 2015 - 2018 Anexos

Municipio de San Pedro Garza García, N.L.

Período del 1 de Enero al 31 de diciembre de 2017

Bienes Inmuebles

Con relación a los bienes inmuebles municipales se continuó con la actualización y soporte legal del Patrimonio Inmobiliario, registrando hasta finales del año 2016, la cantidad **de 1,381** terrenos registrados con una superficie aproximada de **584** hectáreas.

El listado relativo a los bienes inmuebles se anexan en formato electrónico

Adicional a lo anterior, se presenta un informe de Acuerdos del R. Ayuntamiento que afectan el Patrimonio Municipal. en formato electrónico.



CUENTA PÚBLICA MUNICIPAL 2017
GOBIERNO MUNICIPAL 2015 - 2018
Anexos

Municipio de San Pedro Garza García, N.L.

Período del 1 de Enero al 31 de diciembre de 2017

XII. DICTAMEN DE AUDITORES INDEPENDIENTES
Se adjunta Dictamen con 20 hojas

**MUNICIPIO DE SAN PEDRO GARZA GARCIA, N. L.
ESTADOS FINANCIEROS POR EL AÑO QUE TERMINO
EL 31 DE DICIEMBRE DE 2017
E INFORME DE LOS AUDITORES INDEPENDIENTES**

Municipio de San Pedro Garza García, N.L.
Estados financieros al 31 de diciembre de 2017
e informe de los auditores independientes

Índice

<u>Contenido</u>	<u>Página</u>
Informe de los auditores independientes	1-3
Estados financieros:	
Estado de situación financiera	4
Estado de actividades	5
Estado de variaciones en el patrimonio	6
Estado de flujos de efectivo	7
Notas a los estados financieros	8-16
Anexo 1: Analítico de activo y de pasivo	17-18



Tel.: +52 (81) 8262 0800
Fax: +52 (81) 8363 0050
www.bdomexico.com

Castillo Miranda y Compañía, S.C.
Edificio BDO
Río Tamazunchale No. 205 Norte
Colonia Del Valle
San Pedro Garza García,
Nuevo León, México
CP 66220

INFORME DEL AUDITOR INDEPENDIENTE

Al R. Ayuntamiento del Municipio de San Pedro
Garza García, N.L.

Opinion con salvedad

Hemos auditado los estados financieros adjuntos del Municipio de San Pedro Garza García, N.L. (la Entidad), que comprenden el estado de situación financiera al 31 de diciembre de 2017, y los estados de actividades, de variaciones en el patrimonio y de flujos de efectivo correspondientes al año terminado en dicha fecha, (que forman parte de la cuenta pública del ejercicio que concluyó el 31 de diciembre de 2017) así como un resumen de las políticas contables significativas y otra información explicativa. Los estados financieros han sido preparados por la administración de el Ente Público de conformidad con las disposiciones en materia de información financiera establecidas en la Ley General de Contabilidad Gubernamental (LGCG), en los Postulados Básicos de Contabilidad Gubernamental, y las Normas emitidas por el Consejo Nacional de Armonización Contable (CONAC).

En nuestra opinión, excepto por los efectos de la cuestión descrita en la sección "Fundamento de la opinión con salvedad" de este informe, los estados financieros adjuntos presentan razonablemente, en todos los aspectos materiales, la situación financiera del Municipio de San Pedro Garza García, N. L. al 31 de diciembre de 2017, así como estados de actividades, de variaciones en el patrimonio y de flujos de efectivo correspondientes al año terminado en dicha fecha, de conformidad con las disposiciones en materia de información financiera establecidas en la Ley General de Contabilidad Gubernamental (LGCG), en los Postulados Básicos de Contabilidad Gubernamental, y las Normas emitidas por el Consejo Nacional de Armonización Contable (CONAC).

Fundamento de la opinión con salvedad

Como se menciona en la Nota 3-e, a los estados financieros, el Ente Público no ha reconocido y consecuentemente incorporado en los estados financieros, los efectos acumulados correspondientes a las obligaciones laborales, a las que se encuentra sujeta conforme a las disposiciones legales y estatutarias, incluyendo el de las indemnizaciones por causas distintas a reestructuración, conforme a la Norma de Información Financiera D-3 "Beneficios a los Empleados", la cual conforme al Marco Conceptual de Contabilidad Gubernamental (MCCG) dentro de su apartado I inciso b), establece que debe aplicarse en forma supletoria la NIF D-3 al no contar con una norma específica en las Normas de Contabilidad Gubernamental, tal como lo requiere dentro de las Reglas Específicas del Registro y Valoración del Patrimonio.

Hemos llevado a cabo nuestra auditoría de conformidad con las Normas Internacionales de Auditoría ("NIA"). Nuestras responsabilidades de acuerdo con dichas normas se describen más adelante en la sección "Responsabilidades del auditor en relación con la auditoría de los estados financieros" de este informe. Somos independientes de la Entidad de conformidad con el Código de Ética Profesional del Instituto Mexicano de Contadores Públicos, A.C. y hemos cumplido con las demás responsabilidades de ética de conformidad con dicho código. Consideramos que la evidencia de auditoría que hemos obtenido proporciona una base suficiente y adecuada para nuestra opinión con salvedad.

Base de preparación contable, utilización de este informe y otras cuestiones

Independientemente de lo expresado en nuestra opinión y sin que tengan ningún efecto en la misma, es importante mencionar algunos aspectos que se consideran importantes a revelar, los cuales se incluyen a continuación:

Tal como se indica en la Nota 2 a los estados financieros en la que se describe la base contable utilizada a partir del 1° de enero de 2013 para la elaboración de los estados financieros, los cuales fueron preparados para cumplir con los requerimientos normativos gubernamentales a que está sujeta el Ente Público y para ser integrados en el reporte de la Cuenta de la Hacienda Pública Federal los cuales están presentados en los formatos que para tal efecto fueron establecidos por la CONAC y las Normas emitidas por ellos; consecuentemente, éstos pueden no ser adecuados para otra finalidad.

Responsabilidades de la Administración y de los responsables del Consejo Administrativo de la Entidad en relación con los estados financieros

La Administración es responsable de la preparación y presentación razonable de los estados financieros, de conformidad con las disposiciones en materia de información financiera establecidas en la Ley General de Contabilidad Gubernamental (LGCG), en los Postulados Básicos de Contabilidad Gubernamental, y las Normas emitidas por el Consejo Nacional de Armonización Contable (CONAC) y del control interno que la Administración consideró necesario para permitir la preparación de estados financieros libres de desviación material debida a fraude o error.

En la preparación de los estados financieros, la Administración es responsable de la evaluación de la capacidad de la Entidad para continuar como negocio en marcha, revelando, en su caso, las cuestiones relativas al negocio en marcha y utilizando la base contable de negocio en marcha, excepto si la administración tiene la intención de liquidar la Entidad o de cesar operaciones, o bien no exista otra alternativa más realista.

Los responsables del Consejo de Administración de la Entidad son responsables de la supervisión del proceso de información financiera.

Responsabilidades del auditor en relación con la auditoría de los estados financieros


Nuestros objetivos son obtener una seguridad razonable de que los estados financieros en su conjunto están libres de desviación material debida a fraude o error, y emitir un informe de auditoría que contiene nuestra opinión. Seguridad razonable es un alto nivel de seguridad, pero no garantiza que una auditoría realizada de conformidad con las NIA siempre detecte una desviación material cuando existe. Las desviaciones pueden deberse a fraude o error y se consideran materiales si, individualmente o de forma agregada, puede preverse razonablemente que influyan en las decisiones económicas que los usuarios toman basándose en los estados financieros.

Como parte de una auditoría de conformidad con las NIA, aplicamos nuestro juicio profesional y mantenemos una actitud de escepticismo profesional durante toda la auditoría. También:

- Identificamos y evaluamos los riesgos de desviación material en los estados financieros, debida a fraude o error, diseñamos y aplicamos procedimientos de auditoría para responder a dichos riesgos y obtenemos evidencia de auditoría suficiente y adecuada para proporcionar una base para sustentar nuestra opinión. El riesgo de no detectar una desviación material debida a fraude es más elevado que en el caso de una desviación material debida a error, ya que el fraude puede implicar colusión, falsificación, omisiones deliberadas, manifestaciones intencionadamente erróneas o la elusión del control interno.
- Obtenemos conocimiento del control interno relevante para la auditoría con el fin de diseñar procedimientos de auditoría que sean adecuados en función de las circunstancias y no con la finalidad de expresar una opinión sobre la eficacia del control interno de la Entidad.

- Evaluamos lo adecuado de las políticas contables aplicadas y la razonabilidad de las estimaciones contables y la correspondiente información revelada por la Administración.
- Concluimos sobre lo adecuado de la utilización, por la Administración, de la base contable de negocio en marcha y, con la evidencia de auditoría obtenida, concluimos sobre si existe o no una desviación material relacionada con hechos o con condiciones que pueden generar dudas significativas sobre la capacidad de la Entidad para continuar como negocio en marcha. Si concluimos que existe una incertidumbre material, se requiere que llamemos la atención en nuestro informe de auditoría sobre la correspondiente información revelada en los estados financieros o, si dichas revelaciones no son adecuadas, que expresemos una opinión modificada. Nuestras conclusiones se basan en la evidencia de auditoría obtenida hasta la fecha de nuestro informe de auditoría. Sin embargo, hechos o condiciones futuros pueden ser causa de que la Entidad deje de ser un negocio en marcha.
- Evaluamos en su conjunto, la presentación, la estructura y el contenido de los estados financieros, incluida la información revelada, y si los estados financieros representan las transacciones y hechos subyacentes de un modo que logran la presentación razonable.
- Comunicamos a los responsables del gobierno de la entidad, entre otras cuestiones, el alcance y el momento de realización de la auditoría y los hallazgos significativos de la auditoría, así como cualquier deficiencia significativa del control interno que identificamos en el transcurso de la auditoría.

Castillo Miranda y Compañía, S.C.



C.P.C. Fernando Nandayapa Rizo

San Pedro Garza García, N. L. a
19 de enero de 2018

Municipio de San Pedro Garza García, N. L.
Estado de situación financiera
al 31 de diciembre de 2017
(Cifras expresadas en miles de pesos mexicanos)

	Nota	2017		Nota	2017
ACTIVO			PASIVO		
ACTIVO CIRCULANTE			PASIVO CIRCULANTE		
Efectivo y Equivalentes de Efectivo	4		Cuentas Por Pagar a Corto Plazo	7	
Efectivo		\$ 732	Proveedores y Contratistas		\$ 85,840
Bancos/Tesorería		115,121	Retenciones y Contribuciones		19,502
Inversiones Temporales (Hasta 3 meses)		994,564	Otras Cuentas por Pagar a Corto Plazo		9,937
Depósitos de Fondos de Terceros		8,610			115,279
		1,119,027	Porción a Corto Plazo de la Deuda Pública a Largo Plazo		
Derechos a recibir efectivo o equivalentes	5		Deuda Pública Interna	8	14,873
Deudores Diversos por cobrar a corto plazo		34,224	Arrendamiento Financiero	9	5,499
					20,372
Bienes o servicios a recibir			Pasivos Diferidos a Corto Plazo		
Anticipos a corto plazo		74,781	Otros Pasivos Diferidos a Corto Plazo		746
Total de Activo Circulante		1,228,032	Fondos y Bienes de Terceros en Garantía y/o Administración a Corto Plazo		
ACTIVO NO CIRCULANTE			Fondos en Garantía a Corto Plazo		2,367
Inversiones Financieras a LP	10	78,631			
Bienes Inmuebles, Infraestructura y Construcciones en Proceso	6		Total de Pasivo Circulante		138,764
Terrenos		774,596			
Edificios no habitacionales		455,021	PASIVO NO CIRCULANTE		
Construcción en Proceso en bienes de dominio público		216,075	Deuda Pública a Largo Plazo		
Construcción en Proceso en bienes Propios		18,419	Deuda Pública Interna	8	153,684
		1,464,111	Arrendamiento Financiero	9	58,978
Depreciación acumulada de Bienes Inmuebles		(148,447)	Pasivo Laboral	10	175,248
		1,315,664			
Bienes Muebles	6		Total de Pasivo No Circulante		387,910
Mobiliario y Equipo de Administración		71,046			
Mobiliario y Equipo Educativo y Recreativo		43,613	Total de Pasivo		526,674
Equipo e Instrumental Médico y de Laboratorio		1,631			
Equipo de Transporte		117,467	HACIENDA PÚBLICA / PATRIMONIO		
Equipo de Defensa y Seguridad		16,920	Hacienda Pública/Patrimonio Contribuido		
Maquinaria, Otros Equipos y Herramientas		256,773	Hacienda Pública/Patrimonio Generado	11	
		507,450	Resultado del Ejercicio Ahorro / Desahorro		979,630
Depreciación Acumulada de Bienes Muebles		(232,684)	Resultado de Ejercicios Anteriores		1,432,333
		274,766	Revalúo de Bienes Inmuebles		60,971
Activos Intangibles			Rectificaciones de Resultado de Ejercicios Anteriores		(16,528)
Software		30,384	Cambios en Políticas Contables		99,634
Licencias		6,900			
		37,284	Total Hacienda Pública / Patrimonio		2,556,040
Amortización Acumulada de Activos Intangibles		(31,743)			
		5,541	Total de Pasivo y Hacienda Pública/Patrimonio		\$ 3,082,714
Activos diferidos					
Derechos sobre bienes en Régimen de Arrendamiento Financiero	9	274,698			
Depreciación Acumulada de bienes en Régimen de Arrendamiento Financiero		(94,618)			
		180,080			
Total de Activo No Circulante		1,854,682			
Total de Activos		\$ 3,082,714			

Las notas adjuntas son parte integrante de estos estados financieros.

Ing. Mauricio Fernández Garza
C. Presidente Municipal

Lic. Mauricio Erazo Giacoman
C. Secretario del Ayuntamiento


C.P. Rafael Serna Sánchez
C. Secretario de Finanzas y Tesorero Municipal


C. María Elena Sánchez López
C. Síndico Primera

Municipio de San Pedro Garza García, N. L.
Estado de actividades
Por el ejercicio que terminó el 31 de diciembre de 2017
(Cifras expresadas en miles de pesos mexicanos)

INGRESOS Y OTROS BENEFICIOS	2017
Impuestos:	
Impuestos sobre los Ingresos	\$ 1,044
Impuestos sobre el Patrimonio	1,072,663
Accesorios de impuestos	11,929
Derechos	122,295
Productos de tipo corriente	109,016
Aprovechamientos de tipo corriente	77,828
Participaciones y aportaciones	
Participaciones	1,015,570
Aportaciones	284,252
Otros ingresos y beneficios	1,264
Total ingresos	<u>2,695,861</u>
GASTOS Y OTROS PERDIDAS	
Gastos de funcionamiento	
Servicios personales	934,735
Materiales y suministros	124,501
Servicios generales	384,967
Transferencias, asignaciones, subsidios y otras ayudas	
Transferencias internas y Asignaciones al Sector Público	39,017
Subsidios y subvenciones	83
Ayudas sociales	33,435
Participaciones y aportaciones	
Convenios	
Intereses, comisiones y otros gastos de la deuda pública	32,839
Otros gastos y pérdidas extraordinarias	
Estimaciones, depreciaciones, deterioros, obsolescencias, amortizaciones y provisiones	86,659
Otros gastos	
Inversión Pública	
Inversión Pública No Capitalizable	79,995
Total de gastos y otras pérdidas	<u>1,716,231</u>
Ahorro/desahorro neto del ejercicio	<u>\$ 979,630</u>

Las notas adjuntas son parte integrante de estos estados financieros.


 Ing. Mauricio Fernández Garza
 C. Presidente Municipal


 Lic. Mauricio Farah Giacoman
 C. Secretario del Ayuntamiento



 C.P. Rafael Serna Sánchez
 C. Secretario de Finanzas y Tesorero Municipal



 C. María Elena Sánchez López
 C. Síndico Primera

Municipio de San Pedro Garza García, N. L.
Estado de variaciones en el patrimonio
Por el ejercicio que terminó el 31 de diciembre de 2017
(Cifras expresadas en miles de pesos mexicanos)

Concepto	Patrimonio generado de ejercicios anteriores	Patrimonio generado del ejercicio	Total
Patrimonio neto al final del ejercicio anterior 2016	\$ 870,045	\$ 239,968	\$ 1,110,013
Rectificaciones de resultados de ejercicios anteriores			
Traspaso del resultado del ejercicio anterior	239,968	(239,968)	-
Cambios en políticas contables y cambios por errores contables	(148,444)		(148,444)
Variaciones del patrimonio neto del ejercicio			
Resultados del ejercicio: ahorro/desahorro		663,675	663,675
Patrimonio neto al final del ejercicio 2016	961,569	663,675	1,625,244
Rectificaciones de resultados de ejercicios anteriores			
Traspaso del resultado del ejercicio anterior	663,675	(663,675)	-
Cambios en políticas contables y cambios por errores contables	(48,834)		(48,834)
Variaciones del patrimonio neto del ejercicio			
Resultados del ejercicio: ahorro/desahorro		979,630	979,630
Patrimonio neto al final del periodo de seis meses al 31 de Diciembre de 2017	\$ 1,576,410	\$ 979,630	\$ 2,556,040

Las notas adjuntas son parte integrante de estos estados financieros.


 Ing. Mauricio Fernández Garza
 C. Presidente Municipal


 Lic. Mauricio Parah Guacoman
 C. Secretario del Ayuntamiento



 E.P. Rafael Serna Sánchez
 C. Secretario de Finanzas y Tesorero Municipal



 C. María Elena Sánchez López
 C. Síndico Primera





Municipio de San Pedro Garza García, N. L.	
Estado de flujos de efectivo	
Por el ejercicio que terminó el 31 de diciembre de 2017	
(Cifras expresadas en miles de pesos mexicanos)	
	2017
Flujo de Efectivo de las Actividades de Operación	
Origen	
Impuestos	\$ 1,085,636
Derechos	122,295
Productos de Tipo Corriente	109,016
Aprovechamientos de Tipo Corriente	77,828
Participaciones y Aportaciones	
Participaciones	1,015,570
Aportaciones	284,252
Otros Ingresos y Beneficios	1,264
Aplicación	
Servicios Personales	(934,735)
Materiales y Suministros	(124,501)
Servicios Generales	(384,967)
Transferencias, Asignaciones y Subsidios y Otras Ayudas	
Transferencias internas y Asignaciones al Sector Público	(39,017)
Subsidios y subvenciones	
Ayudas Sociales	(33,435)
Participaciones y Aportaciones	
Convenios	-
Flujos Netos de Efectivo por Actividades de Operación	<u>1,179,206</u>
Flujos de Efectivo de las Actividades de Inversión	
Origen	
Venta de activo fijo	1,535
Otros	(23,321)
Aplicación	
Bienes Inmuebles y Muebles	(118,543)
Construcciones en Proceso (Obra Pública)	(280,322)
Flujos Netos de Efectivo por Actividades de Inversión	<u>(420,651)</u>
Flujo de Efectivo de las Actividades de Financiamiento	
Origen	
Incremento de Otros Pasivos	22,076
Disminución de Activos Financieros	1,456
Aplicación	
Disminución de Activos Financieros	(60,861)
Servicios de la Deuda	(32,839)
Disminución de otros Pasivos	(276,570)
Flujos Neto de Efectivo por Actividades de Financiamiento	<u>(346,738)</u>
Incremento (Disminución) Neta en el Efectivo y Equivalente al Efectivo	411,817
Efectivo y Equivalentes al Efectivo al Inicio del Ejercicio	707,210
Efectivo y Equivalentes al Efectivo al Final del Ejercicio	<u>\$ 1,119,027</u>

Las notas adjuntas son parte integrante de estos estados financieros.


 Ing. Mauricio Fernández Garza
 C. Presidente Municipal


 C.P. Rafael Serna Sánchez
 C. Secretario de Finanzas y Tesorero Municipal


 Lic. Mauricio Farah Giacoman
 C. Secretario del Ayuntamiento


 C. María Elena Sánchez López
 C. Síndico Primera

Municipio de San Pedro Garza García, N.L.

**Notas a los estados financieros
Por el ejercicio que terminó el 31 de diciembre de 2017
(Cifras expresadas en miles de pesos mexicanos)**

1. Historia, naturaleza y actividad del organismo

El Municipio de San Pedro Garza García, N.L., es un Ente Público que elabora su información financiera observando las disposiciones de las siguientes Leyes del Estado de Nuevo León:

- Orgánica de la Administración Pública Municipal
- De Hacienda para los Municipios del Estado de Nuevo León
- De Ingresos de los Municipios del Estado de Nuevo León
- De la Auditoría Superior del Estado de Nuevo León

2. Bases de preparación de los estados financieros

Los estados financieros adjuntos de la entidad se prepararon de conformidad con las siguientes disposiciones normativas que le son aplicables en su carácter de Municipio:

- a. Las disposiciones vigentes de la Ley General de Contabilidad Gubernamental (LGCG).
- b. Normas emitidas por el Consejo Nacional de Armonización Contable (CONAC)

El 31 de diciembre de 2008 se publicó en el Diario Oficial de la Federación la LGCG, que entró en vigor el 1 de enero de 2009, y es de observancia obligatoria para los poderes Ejecutivo, Legislativo y Judicial de la Federación, los Estados y el Distrito Federal; los Ayuntamientos de los Municipios; los Órganos Político-Administrativos de las Demarcaciones Territoriales del Distrito Federal; las Entidades de la Administración Pública Paraestatal, ya sean federales, estatales o municipales y los Órganos Autónomos Federales y Estatales.

La LGCG tiene como objeto establecer los criterios generales que regirán la contabilidad gubernamental y la emisión de la información financiera de los entes públicos, con la finalidad de lograr la armonización contable a nivel nacional, para lo cual fue creado el Consejo Nacional de Armonización Contable (CONAC) como órgano de coordinación para la armonización de la contabilidad gubernamental, el cual tiene por objeto la emisión de las normas contables y las disposiciones presupuestales que se aplicarán para la generación de información financiera y presupuestal que emitirán los entes públicos, para la fiscalización de los activos, pasivos, ingresos y gastos y, en general contribuir a medir la eficacia, economía y eficiencia del gasto e ingreso públicos.

Desde 2009 el CONAC ha emitido diversas disposiciones regulatorias en materia de contabilidad gubernamental y presupuestal, en las cuales se establecieron diversas fechas para el inicio de su aplicación efectiva.

- c. Aplicación Supletoria de la Contabilidad Gubernamental

- Se regula que adicionalmente a las disposiciones normativas que establezca el CONAC, los entes públicos podrán aplicar de manera supletoria, previa autorización de ésta, las Normas de Información Financiera Nacionales e Internacionales, de acuerdo a lo establecido en el Marco Conceptual de Contabilidad Gubernamental en su apartado I inciso b).

A efecto de dar cumplimiento al Artículo 46 y 49 de la LGCG, el Ente Público a partir del 1° de enero de 2013 adoptó e implementó conforme al capítulo VII del Manual de Contabilidad Gubernamental publicado el 22 de noviembre de 2010, los Estados Financieros Básicos del Ente Público y Características de sus Notas, emitidas por el CONAC, el cual establece los objetivos y presentación de los estados financieros de entidades paraestatales empresariales no financieras, de tal manera que se definen como estados financieros básicos los siguientes:

- Un estado de situación financiera.
- Un estado de actividades
- Un estado de variaciones en la Hacienda Pública (Patrimonio)
- Un estado de flujos de efectivo
- Estado Analítico del Activo
- Estado Analítico de la Deuda y Otros Pasivos
- Informe sobre Pasivos Contingentes
- Notas a los estados financieros

El 8 de agosto de 2013, se reforma las normas y metodologías para la determinación de los momentos contables de los ingresos, el cual fue adoptado por la Entidad al 31 de diciembre de 2015, reconociéndose el efecto neto de ejercicios anteriores en el patrimonio.

3. Resumen de políticas de contabilidad significativas

La LGCG requiere el uso de ciertas estimaciones contables en la preparación de estados financieros; asimismo, se requiere el ejercicio de un juicio de parte de la administración en el proceso de definición de las políticas de contabilidad del Ente Público.

A continuación se resumen las políticas de contabilidad más significativas, las cuales han sido aplicadas consistentemente en el año que se presenta, a menos que se especifique lo contrario.

a. Efectivo y equivalentes de efectivo

El efectivo y sus equivalentes de efectivo incluyen saldos de caja, depósitos bancarios e inversiones en instrumentos de alta liquidez, con vencimientos no mayores a 90 días y se presentan valuadas a su valor nominal, más intereses devengados, importe que es similar al valor de mercado de esas inversiones.

b. Fideicomisos, mandatos y contratos análogos

De acuerdo a los lineamientos que deberán observar los entes públicos para registrar en las cuentas de activo los fideicomisos sin estructura orgánica y contratos análogos, incluyendo mandatos, publicado en el DOF el 2 de enero de 2013, el Organismo reconoce como un activo el efectivo que administra en fideicomisos y mandatos, así como las construcciones y gastos directamente relacionados con los mismos, hasta que reciba instrucciones del Gobierno Federal sobre el destino final de los bienes incluidos en dichos fideicomisos y mandatos.

c. Bienes inmuebles, infraestructura y bienes muebles

Los bienes inmuebles, infraestructura y bienes muebles se expresan a su costo histórico. La depreciación se calcula por el método de línea recta aplicando a los valores de los activos, las tasas de depreciación que se indican en la Nota 6.

d. Provisiones

Los pasivos a cargo del Ente Público y las provisiones de pasivo reconocidas en el estado de situación financiera, representan obligaciones presentes por eventos pasados en las que es probable la salida de recursos económicos. Estas provisiones se han registrado contablemente bajo la mejor estimación razonable efectuada por la administración de la Entidad para liquidar la obligación presente.

El Ente Público reconoce pasivos contingentes únicamente cuando existe una probabilidad de salida de recursos.

e. Beneficios a los empleados

El Ente Público es considerado como un "Ayuntamiento del Municipio" sujeto al apartado "A" del Artículo 123 de la Constitución Política de los Estados Unidos Mexicanos, por lo cual el Ente Público, esta sujeto a lo establecido en la Norma de Información Financiera D-3 "Beneficios a los empleados"

Los beneficios otorgados por el Ente Público a sus empleados, se describen a continuación:

Los beneficios directos (sueldos, tiempo extra, vacaciones, días festivos y permisos de ausencia con goce de sueldo, etc.) se reconocen en los resultados conforme se devengan y sus pasivos se expresan a su valor nominal, por ser de corto plazo. En el caso de ausencias retribuidas conforme a las disposiciones legales o contractuales, éstas no son acumulativas.

Los beneficios por terminación de la relación laboral por causas distintas a la reestructura (indemnizaciones legales por despido, prima de antigüedad, bonos, compensaciones especiales o separación voluntaria), así como los beneficios al retiro (prima de antigüedad e indemnizaciones), son determinados con base en estudios actuariales efectuados por peritos independientes a través del método de crédito unitario proyectado.

El costo neto del período de cada plan de beneficios a los empleados se reconoce como gasto de operación en el año en el que se devenga, el cual incluye, entre otros, la amortización del costo laboral de los servicios pasados y de las ganancias (pérdidas) actuariales de años anteriores.

Según cálculo actuarial el pasivo laboral neto proyectado del Ente Público, al 31 de diciembre de 2016, es por \$ 2,903,549 y a la fecha de este informe solo se han registrado \$ 175,248 en libros. Al 31 de diciembre de 2017 no se tiene el cálculo actuarial.

f. Impuestos

El Municipio no es sujeto del Impuesto Sobre la Renta (ISR), así como del pago de la Participación de los Trabajadores en las Utilidades (PTU) por ser Gobierno Municipal. Por no ser sujeto al ISR, la Entidad no calcula impuestos diferidos como lo requiere la NIF D-4 "Impuestos a la utilidad" emitida por el CINIF. Estas Leyes establecen que estos entes sólo tendrán la obligación de retener y enterar el impuesto y exigir la documentación que reúna los requisitos fiscales cuando hagan pagos a terceros y estén obligadas a ello en términos de la Ley del ISR.

g. Ahorro neto del ejercicio

El ahorro neto del ejercicio representa el resultado de la actuación total del Ente Público durante el año que se presenta.

h. Uso de estimaciones

La preparación de los estados financieros, de conformidad con las disposiciones emitidas por la UCG, requiere del uso de estimaciones en la valuación de algunos de sus renglones. Los resultados que finalmente se obtengan pueden diferir de dichas estimaciones.

i. Diferencias cambiarias

Las transacciones en moneda extranjera se registran al tipo de cambio vigente en la fecha de su operación. Los activos y pasivos denominados en dicha moneda se convierten al tipo de cambio para cierres contables establecido por la UCG de la SHCP vigente a la fecha del estado de situación financiera. Las diferencias motivadas por fluctuaciones en el tipo de cambio entre las fechas de las transacciones y la de su liquidación o valuación al cierre del ejercicio se reconocen en el estado de actividades.

4. Efectivo y equivalentes de efectivo

	<u>2017</u>
Cajas y bancos	\$ 115,853
Inversiones temporales	994,564
Depósitos de fondos de terceros	<u>8,610</u>
	<u>\$ 1,119,027</u>

5. Derechos a recibir efectivo o equivalentes

	<u>2017</u>
Deudores diversos por cobrar a corto plazo	<u>\$ 34,224</u>

6. Bienes inmuebles, infraestructura y construcciones en proceso

Al 31 de diciembre de 2017 se integra como sigue:

	<u>Inversión</u>	<u>Depreciación y amortización acumulada</u>	<u>Valor neto</u>	<u>Tasas de depreciación</u>
Bienes inmuebles, Infraestructura y Construcciones en Proceso:				
Terrenos	\$ 774,596	\$ -	\$ 774,596	
Edificios no habitacionales	455,021	(148,447)	306,574	2%
Construcciones en proceso en bienes de dominio público	216,075	-	216,075	
Construcciones en proceso en bienes propios	<u>18,419</u>	<u>-</u>	<u>18,419</u>	
	<u>1,464,111</u>	<u>(148,447)</u>	<u>1,315,664</u>	

	<u>Inversión</u>	<u>Depreciación y amortización acumulada</u>	<u>Valor neto</u>	<u>Tasas de depreciación</u>
Bienes muebles:				
Mobiliario y equipo de administración	71,046	(42,805)	28,241	10 y 33%
Mobiliario y equipo educacional y recreativo	43,613	(36,673)	6,940	20 y 33%
Equipo e instrumental médico y de laboratorio	1,631	(1,351)	280	20%
Equipo de transporte	117,467	(67,162)	50,305	20%
Equipo de defensa y seguridad	16,920	(9,199)	7,721	20%
Maquinaria, otros equipos y herramientas	<u>256,773</u>	<u>(75,494)</u>	<u>181,279</u>	10%
	<u>507,450</u>	<u>(232,684)</u>	<u>274,766</u>	
	<u>\$ 1,971,561</u>	<u>\$ (381,131)</u>	<u>\$ 1,590,430</u>	

La depreciación del ejercicio registrada en los resultados al 31 de diciembre de 2017 asciende a \$ 86,400.

7. Cuentas por pagar a corto plazo

	<u>2017</u>
Proveedores y contratistas	\$ 85,840
Retenciones y contribuciones	19,502
Otras cuentas por pagar a corto plazo	<u>9,937</u>
	<u>\$ 115,279</u>

8. Deuda pública interna

Las obligaciones financieras directas contratadas en ejercicios anteriores a cargo del Municipio de San Pedro Garza García, N. L., garantizadas con las participaciones federales, son las siguientes:

	<u>Importe</u>
BBVA Bancomer, S.A., crédito simple que fue contratado el 13 de julio de 2015, por \$ 187,148 a la tasa anual que resulte de sumar 1.58% a la tasa TIIE a plazo de 28 días. Este crédito tiene un plazo de 12 años y 7 meses, después de la primera disposición, el cual se cubrirá en 151 amortizaciones hasta abril de 2029.	<u>168,557</u>
Total deuda pública interna al 31 de diciembre de 2017:	<u>\$ 168,557</u>
El vencimiento de la deuda pública al 31 de diciembre de 2017 se clasifica de la siguiente manera:	
Corto plazo (con vencimiento durante los siguientes 12 meses)	<u>\$ 14,873</u>
Largo plazo (enero 2019 en adelante)	
2019	14,873
2020	14,873
2021	14,873
2022 en adelante	<u>109,065</u>
	<u>153,684</u>
Total deuda pública	<u>\$ 168,557</u>

El crédito bancario con Banco Mercantil del Norte, S.A., Institución de Banca Múltiple, Grupo Financiero Banorte llegó a su término en abril de 2017.

El 24 de mayo de 2017 la Entidad autorizó pagar de manera anticipada el crédito bancario que se tenía a esa fecha con Banregio, S.A. por \$ 12,739.

El 15 de agosto de 2017 la Entidad autorizó pagar de manera anticipada el crédito bancario que se tenía a esa fecha con Banregio Grupo Financiero por \$ 36,699.

El 22 de agosto de 2017 la Entidad autorizó pagar de manera anticipada el crédito bancario que se tenía a esa fecha con Banco Nacional de Obras y Servicios Públicos, S.N.C. por de \$ 25,513.

El 7 de septiembre de 2017 la Entidad autorizó pagar de manera anticipada el crédito bancario que se tenía a esa fecha con Banco Nacional de Obras y Servicios Públicos, S.N.C. por \$ 81,629.

El 25 de octubre de 2017 la Entidad autorizó pagar de manera anticipada el crédito simple que se tenía a esa fecha con Banco Mercantil del Norte, S.A. por \$ 55,415.

9. Obligaciones por arrendamiento financiero

- a) La Entidad ha contraído pasivos por arrendamiento financiero de equipo de comunicaciones y telecomunicaciones con la Compañía Thousand International Companies, S.A. de C.V., que expiran en diferentes fechas durante los siguientes 11 años. Al 31 de diciembre de 2017, los activos adquiridos se integran como sigue:

	<u>2017</u>
Equipo de comunicaciones, otros equipos y herramientas	<u>\$ 274,698</u>

El contrato celebrado es para la ejecución del proyecto denominado "San Pedro Net", el cual consiste en el suministro e instalación de postes, fibra óptica, software, hardware, cajas de control, cámaras de vigilancia, dispositivos para iluminación de fibra óptica, dispositivos de almacenamiento, implementación de metodología para garantizar la seguridad de la información, además de dotar a los edificios de seguridad pública de Valle Oriente y de Díaz Ordaz, de sistema de energía ininterrumpida, sistema de detección de incendios, control de accesos, video vigilancia y cableado estructurado para su integración a la red de video vigilancia.

Los costos de mantenimiento serán efectuados por el proveedor en todo el período de vigencia del contrato, se estima que los costos totales de mantenimiento ascenderán aproximadamente a \$ 100,000.

El 17 de febrero de 2015 se aprobó la cuarta modificación al contrato con Thousand International Companies, S.A. de C.V., modificando los siguientes puntos:

- La tasa de intereses de 13.9% a una tasa fija del 6.9%
- Pagar anticipadamente el monto de inversión del capital acordado para la segunda y tercera etapas del Proyecto San Pedro Net, procediendo a pagar las cantidades de \$ 37,178 y de \$ 18,309, respectivamente.
- Autorizando la cuarta etapa del proyecto por un monto de \$ 100,000.

El 15 de febrero de 2016 se acordó llevar a cabo un pago anticipado al desarrollador por \$ 24,684 obteniendo mejor liquidez para la ejecución de los programas municipales.

El 1 de junio de 2016 se acordó llevar a cabo un segundo pago anticipado al desarrollador por \$ 29,757 obteniendo mejor liquidez para la ejecución de los programas municipales.

El 10 de Octubre de 2016 se acordó llevar a cabo un tercer pago anticipado al desarrollador por \$ 25,089 obteniendo mejor liquidez para la ejecución de los programas municipales.

El 20 de diciembre de 2016 se acordó llevar a cabo un cuarto pago anticipado al desarrollador por \$ 74,252 obteniendo mejor liquidez para la ejecución de los programas municipales.

El pasivo por los activos antes mencionados es pagadero en los años que terminan el 31 de diciembre de:

	<u>Año</u>	<u>Importe</u>
Corto plazo	2018	<u>\$ 5,499</u>
Largo plazo	2019	5,723
	2020	6,131
	2021	6,567
	2022	7,035
	2023 en adelante	<u>33,522</u>
		<u>58,978</u>
		<u>\$ 64,477</u>

10. Pasivo Laboral

La determinación de las obligaciones por beneficios adquiridos, no adquiridos y definidos, del pasivo neto proyectado y del costo neto del período se describe a continuación:

	<u>Plan de pensiones</u>	<u>Prima de antigüedad</u>	<u>Prima de antigüedad</u>	<u>Indemnización Legal</u>	<u>Total 2017</u>
Obligación por beneficios adquiridos	\$ 37,736	\$ 4,672	\$ 173	\$ -	\$ 42,581
Obligación por beneficios no adquiridos	<u>33,021</u>	<u>1,462</u>	<u>7,831</u>	<u>99,059</u>	<u>141,373</u>
Obligación por beneficios definidos	70,757	6,134	8,004	99,059	183,954
Costo neto del período	10,220	309	1,881	13,455	25,865
Pagos de beneficios del período	<u>(2,356)</u>	<u>(4,477)</u>	<u>(1,205)</u>	<u>(26,533)</u>	<u>(34,571)</u>
Pasivo neto proyectado total	<u>\$ 78,621</u>	<u>\$ 1,966</u>	<u>\$ 8,680</u>	<u>\$ 85,981</u>	<u>\$ 175,248</u>

Los supuestos más importantes utilizados en la determinación del costo neto del período de los planes son los siguientes:

	<u>2017</u>
Tasa de descuento beneficio al retiro	6.12%
Tasa de descuento beneficio por terminación	5.74%
Tasa de incremento salarial	5.00%
Tasa de incremento de salario mínimo	3.75%

A la fecha de este informe se han registrado \$ 175,247 correspondientes a los pasivos de prima de antigüedad y de indemnización legal del pasivo laboral proyectado, así como el importe del plan de pensiones aportado a un fideicomiso.

El 7 de Octubre de 2015 la entidad constituyó un fondo en fideicomiso, con Value, S.A. de C.V., con la finalidad de coadyuvar en el pago del plan de pensiones y jubilaciones de la entidad. Por el ejercicio terminado el 31 de diciembre de 2017, la Compañía realizó aportaciones a dichos fondos de planes de terminación laboral y de retiro por \$ 78,621.

11. Patrimonio

El patrimonio de la Entidad se constituye por los siguientes conceptos:

- I. Los ingresos que perciba en el desarrollo de su objeto y en el ejercicio de sus atribuciones.
- II. Los recursos que en su caso le otorgue la Federación para el cumplimiento de sus funciones con cargo al Presupuesto de Egresos de la Federación del ejercicio fiscal que corresponda.
- III. Los donativos de toda especie que pueda recibir legalmente.
- IV. En general, los demás bienes y los derechos que por cualquier título adquiera legalmente.

12. Presupuesto de ingresos y egresos

El presupuesto de ingresos fue aprobado de acuerdo a los lineamientos del H. Congreso del Estado de Nuevo León, y el presupuesto de egresos es aprobado por el R. Ayuntamiento.

El 30 de diciembre de 2016, fue publicado en el Periódico Oficial No. 167, el presupuesto de ingresos autorizado por el H. Congreso del Estado de Nuevo León, correspondiente al ejercicio 2017 del Municipio de San Pedro Garza García, N.L., por \$ 2,170,200.

El 20 de diciembre de 2016, fue aprobado por el R. Ayuntamiento y publicado el 26 de diciembre de 2016 en el Periódico Oficial No. 165, el presupuesto de egresos para el ejercicio fiscal 2017, el cual establece un presupuesto total de \$ 2,988,462.

El 9 de mayo de 2017, fue aprobado por el R. Ayuntamiento y publicado el 15 de mayo de 2017 en el Periódico Oficial No. 59, una ampliación al presupuesto de egresos para el ejercicio fiscal 2017, por un importe de \$ 46,735, con esta ampliación el presupuesto de egresos total será de \$ 3,035,197.

El 19 de junio de 2017, fue aprobado por el R. Ayuntamiento y publicado el 3 de julio de 2017 en el Periódico Oficial No. 80, la segunda ampliación al presupuesto de egresos para el ejercicio fiscal 2017, por un importe de \$ 13,895, con esta ampliación el presupuesto de egresos total será de \$ 3,049,092.

El 22 de agosto de 2017, fue aprobado por el R. Ayuntamiento y publicado el 28 de agosto de 2017 en el Periódico Oficial No. 105, la tercera ampliación al presupuesto de egresos para el ejercicio fiscal 2017, por un importe de \$ 165,670, con esta ampliación el presupuesto de egresos total será de \$ 3,214,762.

13. Participaciones

Conforme a la Ley Federal de Coordinación Fiscal, el Municipio recibe sus participaciones de la Federación a través del Estado. El Artículo 4 de la Ley de Egresos del Estado de Nuevo León establece que corresponderá a los municipios el 100% de las cantidades que perciba el Estado por concepto del Fondo de Fomento Municipal, y el 20% de las cantidades que perciba el Estado por los siguientes conceptos:

- a. Participaciones federales del fondo general de participaciones.
- b. Participaciones del fondo de Fiscalización.
- c. Impuesto sobre automóviles nuevos.
- d. Impuesto especial sobre producción y servicios.

Así también, los Municipios reciben el 30% de las cantidades que perciba el Estado por concepto de recaudación del Impuesto Federal sobre Tenencia o Uso de Vehículos. Este Impuesto se distribuye conforme a lo señalado en el artículo 5 de la Ley de Egresos del Estado de Nuevo León.

Adicionalmente, el Municipio recibe participaciones por concepto de Derechos de Control Vehicular, conforme a lo establecido en el Artículo 3 de la Ley de Egresos del Estado de Nuevo León.

14. Control de egresos

La Administración del Municipio ha establecido mecanismos que le permiten asegurarse, en forma razonable, del cumplimiento de las disposiciones normativas que al respecto se indican en la Ley de Adquisiciones, Enajenaciones, Arrendamientos y Prestación de Servicios para la Administración Pública del Estado de Nuevo León, la Ley de Obras Públicas para el Estado y Municipios de Nuevo León, el Reglamento de Adquisiciones, Arrendamientos y Contratación de Servicios para el Municipio de San Pedro Garza García, N.L.

15. Fondo para el Fortalecimiento de los Municipios y el Distrito Federal (FORTAMUNDF) del Ramo 33

Conforme a lo establecido en la Ley de Coordinación Fiscal, se publicó el 27 de enero de 2017 en el Periódico Oficial No. 12 el monto aprobado para el ejercicio 2017, del "Ramo 33" asignado a éste fondo para el Municipio de San Pedro Garza García, N. L., por \$ 68,432.

16. Contingencias

- a. De acuerdo a lo determinado por la Dirección Jurídica del Municipio, existen varias demandas por juicios de nulidad y amparo por \$ 52,357. Dichos juicios pudieran generar un egreso, en caso de que los jueces fallen en contra del Municipio.
- b. En junio de 2015, el Municipio efectuó a través de perito, un cálculo actuarial proyectado para determinar el monto estimado del pasivo laboral generado al 31 de diciembre de 2016. El resultado de este cálculo arrojó que las obligaciones que se han acumulado desde el inicio de los planes, hasta esa fecha, ascienden a \$ 2,903,549, a la fecha de este informe se han registrado \$ 175,247.


17. Compromisos

El Municipio tiene celebrados diversos contratos de arrendamiento puro de equipo de transporte. En el ejercicio el Municipio efectuó pagos derivados de estos contratos por la cantidad de \$ 25,234.


Al 31 de diciembre de 2017, el Municipio tiene compromisos derivados de estos contratos de arrendamiento de equipo de transporte hasta el año 2020. Las rentas futuras mínimas anuales ascienden aproximadamente a \$ 68,340.

18. Emisión de los estados financieros

Los estados financieros adjuntos y sus notas fueron autorizados para su emisión, el 19 de Enero de 2018, por los siguientes funcionarios: Ing. Mauricio Fernández Garza, C. Presidente Municipal; Licenciado Mauricio Farah Giacoman, C. Secretario del Ayuntamiento; Contador Público Rafael Serna Sánchez, C. Secretario de Finanzas y Tesorero Municipal y C. María Elena Sánchez López, C. Síndico Primera.




Ing. Mauricio Fernández Garza
C. Presidente Municipal



Lic. Mauricio Farah Giacoman
C. Secretario del Ayuntamiento



C.P. Rafael Serna Sánchez
C. Secretario de Finanzas y Tesorería Municipal



C. María Elena Sánchez López
C. Síndico Primera

Municipio de San Pedro Garza García, N. L.

Anexo I

Analítico de Activo

Por el ejercicio que terminó el 31 de diciembre de 2017

(Cifras expresadas en miles de pesos mexicanos)

Cuenta Contable		Saldo Inicial (SI)	Cargos del Periodo	Abonos del Periodo	Saldo Final (SF)	Flujo del Periodo (SI-SF)
1	ACTIVO	2,406,411	13,353,819	12,677,516	3,082,714	676,303
11	ACTIVO CIRCULANTE	771,516	12,832,688	12,376,172	1,228,032	456,516
111	Efectivo y equivalentes	707,209	12,589,438	12,177,620	1,119,027	411,818
1111	Efectivo	679	309	256	732	53
1112	Banco/Tesorería	198,963	9,113,237	9,197,079	115,121	(83,842)
1114	Inversiones Temporales (Hasta 3 meses)	483,739	3,441,314	2,930,489	994,564	510,825
1116	Depósitos de Fondos de Terceros en Garantía y/o Administración	23,828	34,578	49,796	8,610	(15,218)
112	Derechos a Recibir Efectivo o Equivalentes	35,679	98,010	99,465	34,224	(1,455)
1122	Cuentas por Cobrar a Corto Plazo	0	0	0	0	0
1123	Deudores Diversos por Cobrar a Corto Plazo	35,665	87,133	88,588	34,210	(1,455)
1124	Ingresos por Recuperar a Corto Plazo	0	0	0	0	0
1129	Otros Derechos a Recibir Efectivo o Equivalentes a Corto Plazo	14	10,877	10,877	14	0
113	Derechos a Recibir Bienes o Servicios	28,628	145,240	99,087	74,781	46,153
1134	Anticipo a Contratistas por Obras Públicas a Corto Plazo	28,628	145,240	99,087	74,781	46,153
1139	Otros Derechos a Recibir Bienes o Servicios a Corto Plazo	0	0	0	0	0
12	ACTIVO NO CIRCULANTE	1,634,895	521,131	301,344	1,854,682	219,787
121	Inversiones financieras a largo plazo	65,541	13,507	417	78,631	13,090
1213	Fideicomisos, Mandatos y Contratos Análogos	65,541	13,507	417	78,631	13,090
123	Bienes Inmuebles, Infraestructura y Construcciones en Proceso	1,279,862	343,745	159,496	1,464,111	184,249
1231	Terrenos	773,669	927	0	774,596	927
1233	Edificios no Residenciales	446,513	8,509	0	455,022	8,509
1235	Construcciones en Proceso en Bienes de Dominio Público	58,148	313,732	155,806	216,074	157,926
1236	Construcciones en Proceso en Bienes Propios	1,532	20,577	3,690	18,419	16,887
124	Bienes muebles	403,783	158,698	55,031	507,450	103,667
1241	Mobiliario y Equipo de Administración	56,353	17,201	2,508	71,046	14,693
1242	Mobiliario y Equipo Educativo y Recreativo	43,197	2,319	1,903	43,613	416
1243	Equipo e Instrumental Médico y de Laboratorio	1,458	173	0	1,631	173
1244	Equipo de Transporte	81,385	43,045	6,963	117,467	36,082
1245	Equipo de Defensa y Seguridad	15,709	1,211	0	16,920	1,211
1246	Maquinaria, Otros Equipos y Herramientas	205,681	94,749	43,657	256,773	51,092
125	Activos Intangibles	36,760	524	0	37,284	524
1251	Software	30,211	173	0	30,384	173
1254	Licencias	6,549	351	0	6,900	351
126	Depreciaciones, Deterioro y Amortizaciones acumulada de Bienes	(425,749)	4,657	86,400	(507,492)	(81,743)
1261	Depreciación Acumulada de Bienes Inmuebles	(140,190)	0	8,257	(148,447)	(8,257)
1263	Depreciación Acumulada de Bienes Muebles	(263,609)	4,657	68,350	(327,302)	(63,693)
1265	Amortización Acumulada de Activos Intangibles	(21,950)	0	9,793	(31,743)	(9,793)
127	Activos Diferidos	274,698	0	0	274,698	0
1272	Derechos Sobre Bienes en Régimen de Arrendamiento Financiero	274,698	0	0	274,698	0
		2,406,411	13,353,819	12,677,516	3,082,714	676,303

Municipio de San Pedro Garza García, N. L.
Anexo I
Análítico de Pasivo y Hacienda Pública/Patrimonio
Por el ejercicio que terminó el 31 de diciembre de 2017
(Cifras expresadas en miles de pesos mexicanos)

Cuenta Contable		Saldo Inicial (SI)	Cargos del Período	Abonos del Período	Saldo Final (SF)	Flujo del Período (SI-SF)
02	PASIVO	(781,167)	4,024,538	3,770,045	(526,674)	254,493
21	PASIVO CIRCULANTE	(193,019)	3,789,697	3,735,442	(138,764)	54,255
0211	Cuentas por Pagar a Corto Plazo	(110,531)	3,441,089	3,445,837	(115,279)	(4,748)
2112	Proveedores por Pagar a Corto Plazo	(70,377)	2,661,811	2,671,961	(80,527)	(10,150)
2113	Contratistas por Obras Públicas por Pagar a Corto Plazo	(13,140)	409,430	401,603	(5,313)	7,827
2117	Retenciones y Contribuciones por Pagar a Corto Plazo	(17,584)	120,249	122,167	(19,502)	(1,918)
2119	Otras Cuentas por Pagar a Corto Plazo	(9,430)	249,599	250,106	(9,937)	(507)
0213	Porción a Corto Plazo de la Deuda Pública a Largo Plazo	(81,133)	344,054	283,293	(20,372)	60,761
2131	Porción a Corto Plazo de la Deuda Pública Interna	(76,145)	338,412	277,140	(14,873)	61,272
2133	Porción a Corto Plazo de Arrendamiento Financiero	(4,988)	5,642	6,153	(5,499)	(511)
0215	Pasivos Diferidos a Corto Plazo	(470)	264	540	(746)	(276)
2159	Otros Pasivos Diferidos a Corto Plazo	(470)	264	540	(746)	(276)
0216	Fondos y Bienes de Terceros en Garantía y/o Administración a Corto Plazo	(885)	4,290	5,772	(2,367)	(1,482)
2161	Fondos en Garantía a Corto Plazo	(885)	4,290	5,772	(2,367)	(1,482)
22	PASIVO NO CIRCULANTE	(588,148)	234,841	34,603	(387,910)	200,238
0223	Deuda Publica a Largo Plazo	(432,712)	221,688	1,638	(212,662)	220,050
2233	Préstamos de la Deuda Publica Interna por Pagar a Largo Plazo	(368,391)	216,345	1,638	(153,684)	214,707
2235	Arrendamiento Financiero por Pagar a Largo Plazo	(64,321)	5,343	0	(58,978)	5,343
0226	Provisiones a Largo Plazo	(155,436)	13,153	32,965	(175,248)	(19,812)
2269	Otras Provisiones a Largo Plazo	(155,436)	13,153	32,965	(175,248)	(19,812)
03	HACIENDA PUBLICA/ PATRIMONIO	(1,625,244)	99,720	1,030,516	(2,556,040)	(930,796)
32	HACIENDA PUBLICA /PATRIMONIO GENERADO	(1,625,244)	99,720	1,030,516	(2,556,040)	(930,796)
0322	Resultados de Ejercicios Anteriores	(1,455,917)	73,176	1,029,222	(2,411,963)	(956,046)
3220	Resultados de Ejercicios Anteriores	(1,455,917)	73,176	49,592	(1,432,333)	23,584
	Resultados del Ejercicio: Ahorro/Desahorro	0		979,630	(979,630)	(979,630)
0323	Revalúos	(60,971)	0	0	(60,971)	(0)
3231	Revalúo de Bienes Inmuebles	(60,971)	0	0	(60,971)	(0)
0325	Rectificaciones de Resultados de Ejercicios Anteriores	(108,356)	26,544	1,294	(83,106)	25,250
3250	Rectificaciones de Resultados de Ejercicios Anteriores	0	17,822	1,294	16,528	16,528
3251	Cambios en Políticas Contables	(108,356)	8,722	0	(99,634)	8,722
		(2,406,411)	4,124,258	4,800,561	(3,082,714)	(676,303)



CUENTA PÚBLICA MUNICIPAL 2017
GOBIERNO MUNICIPAL 2015 - 2018
Anexos

Municipio de San Pedro Garza García, N.L.


Período del 1 de Enero al 31 de diciembre de 2017

XIII.-BALANZAS DE COMPROBACION

Se adjuntan 2 hojas de documentos oficiales
(se adjunta archivo en formato electrónico con la balanza acumulada)

Municipio de San Pedro Garza García, N. L.

Agrupado por Cuenta del mes de Diciembre del 2017


Fecha: martes, 20 de febrero de 2018, 04:18:50 p.m. 

Página: 1

	Del Mes				Acumulado			
	Incurrido	Presupuesto	Diferencia	(%)	Incurrido	Presupuesto	Diferencia	(%)
0101 FONDOS FIJOS	49,693.10		-49,693.10	100.00	52,382.75		-52,382.75	100.00
0102 INVERSIONES EN VALORES	-62,899,798.48		62,899,798.48	100.00	510,825,293.10		-510,825,293.10	100.00
0103 BANCOS CUENTAS DE CHEQUES	30,499,480.65		-30,499,480.65	100.00	-83,841,986.15		83,841,986.15	100.00
0104 DOCUMENTO POR COBRAR	5,000.00		-5,000.00	100.00	-142,484.25		142,484.25	100.00
0105 DEPOSITOS EN GARANTIA	-6,852,207.34		6,852,207.34	100.00	-15,218,116.45		15,218,116.45	100.00
0106 DEUDORES DIVERSOS	11,556,835.74		-11,556,835.74	100.00	641,887.93		-641,887.93	100.00
0107 GASTOS POR COMPROBAR	-1,112,899.78		1,112,899.78	100.00	-1,954,756.00		1,954,756.00	100.00
0108 INVERSIONES ACTIVO FIJO	4,598,565.81	69,693,155.62	65,094,589.81	93.40	29,660,454.30	171,773,528.28	142,113,073.98	82.73
0109 INVERSION EN OBRAS PUBLICAS	-21,545,195.47	539,212,855.34	560,758,050.81	104.00	167,184,231.23	727,942,252.04	560,758,020.81	77.03
0110 INVERSION EN OB. PUB. RECUR	-63,057,612.22	28,570,958.68	91,628,570.90	320.71	9,852,723.60	107,244,482.95	97,391,759.35	90.81
0111 OBRAS TERMINADAS NO CAPITALIZABLES	79,507,786.37		-79,507,786.37	100.00	79,994,964.81	487,178.44	-79,507,786.37	****.**
0114 ANTICIPOS A CUENTA DE BIENES O SERVICIOS	-7,150,788.15		7,150,788.15	100.00	46,152,398.55		-46,152,398.55	100.00
0116 ACTIVOS DIFERIDOS				100.00				100.00
0117 INVERSIONES FINANCIERAS A LP	1,065,786.46	10,000,000.00	8,934,213.54	89.34	13,090,829.60	10,000,000.00	-3,090,829.60	-30.91
0200 ACREEDORES DIVERSOS	-7,230,462.58		7,230,462.58	100.00	-3,908,096.51		3,908,096.51	100.00
0201 PASIVO - PROVEEDORES	-14,943,233.97		14,943,233.97	100.00	-2,323,256.99		2,323,256.99	100.00
0213 PORCION A CP DE LA DEUDA PUBLICA A LP	-56,755.99	24,408,380.77	24,465,136.76	100.23	60,761,151.98	303,574,183.13	242,813,031.15	79.98
0215 PASIVOS DIFERIDOS A CP				100.00	-275,454.62		275,454.62	100.00
0223 DEUDA PUBLICA A LP	1,698,783.78		-1,698,783.78	100.00	220,049,814.37		-220,049,814.37	100.00
0226 PROVISIONES A LARGO PLAZO	-1,026,957.46	82,919.40	1,109,876.86	1338.50	-19,810,872.07	2,083,922.21	21,894,794.28	1050.65
0300 RESULTADOS DEL EJERCICIO	25,512,532.46		-25,512,532.46	100.00	23,584,024.75		-23,584,024.75	100.00
0323 REVALUOS				100.00				100.00
0325 RECTIFICACIONES DE RES. EJERC. ANT.	-8,779.25		8,779.25	100.00	25,250,038.58		-25,250,038.58	100.00
0401 ISAI	-35,608,221.12	-23,414,126.37	12,194,094.75	-52.08	-434,664,779.25	-260,689,516.44	173,975,262.81	-66.74
0402 PREDIAL	-9,850,584.65	-49,130,255.82	-39,279,671.17	79.95	-649,920,070.33	-724,641,397.78	-74,721,327.45	10.31
0403 DIVERSION Y ESPECTACULOS	-35,552.59	-140,255.99	-104,703.40	74.65	-878,162.43	-915,071.88	-36,909.45	4.03
0404 JUEGOS PERMITIDOS		-6,200.00	-6,200.00	100.00		-40,800.00	-40,800.00	100.00
0405 FIDEICOMISO VALLE ORIENTE				100.00	-170,388.24		170,388.24	100.00
0410 CONTRIBUCIONES 7 Y 17%	-1,641,047.58		1,641,047.58	100.00	-9,993,407.18	-18,997,275.47	-9,003,868.29	47.40
0415 CONSTRUCCIONES Y URBANIZACION	-24,775,871.32	-1,003,139.91	23,772,731.41	****.**	-48,776,021.02	-12,134,413.97	36,641,607.05	-301.96
0416 DIVERSOS DERECHOS	-2,514,094.91	-2,640,053.78	-125,958.87	4.77	-35,245,872.25	-32,778,208.23	2,467,664.02	-7.53
0417 INSCRIPCIONES Y REFRENDOS	-3,487.16	-203,486.08	-199,998.92	98.29	-11,057,058.05	-7,301,832.96	3,755,225.09	-51.43
0418 EXPEDICION LICENCIAS Y PERMISO	-920,077.18	-947,537.75	-27,460.57	2.90	-17,138,681.76	-13,346,093.54	3,792,588.22	-28.42
0419 DERECHOS POR COOP OBRAS PUB				100.00	-0.08		0.08	100.00
0425 ARREND. Y EXPLOT.BIENES MPALES	-981,665.28	-749,092.38	232,572.90	-31.05	-11,865,961.65	-9,008,167.49	2,857,794.16	-31.72
0426 VENTAS DE BIENES MUNICIPALES	-762,975.09	-314,356.16	448,618.93	-142.71	-12,226,733.45	-340,263.58	11,886,469.87	****.**
0427 RENDIMIENTOS BANCARIOS	-6,681,192.27	-1,191,074.96	5,490,117.31	-460.94	-74,193,892.56	-13,969,322.88	60,224,569.68	-431.12
0428 DIVERSOS PRODUCTOS	-449,791.33	-543,747.69	-93,956.36	17.28	-10,729,285.03	-6,744,992.08	3,984,292.95	-59.07
0431 MULTAS	-4,620,231.64	-2,674,405.75	1,945,825.89	-72.76	-51,018,031.48	-35,196,480.56	15,821,550.92	-44.95
0432 RECARGOS	-1,632.21		1,632.21	100.00	-86,695.22		86,695.22	100.00
0433 GASTOS DE EJECUCION				100.00	-0.01		0.01	100.00
0434 DIVERSOS APROVECHAMIENTOS	-7,316,858.17	-1,283,877.17	6,032,981.00	-469.90	-24,371,072.21	-13,462,583.75	10,908,488.46	-81.03
0435 DONATIVOS	-192,394.56	-7,137.40	185,257.16	****.**	-2,438,804.58	-7,137.40	2,431,667.18	****.**
0440 PARTICIPACIONES	-56,636,584.50	-51,386,093.39	5,250,491.11	-10.22	-675,981,460.54	-554,156,584.96	121,824,875.58	-21.98

Municipio de San Pedro Garza García, N. L.

Agrupado por Cuenta del mes de Diciembre del 2017

Fecha: martes, 20 de febrero de 2018, 04:18:50 p.m. 

Página: 2

	Del Mes				Acumulado			
	Incurrido	Presupuesto	Diferencia	(%)	Incurrido	Presupuesto	Diferencia	(%)
0441 OTRAS PARTICIPACIONES FEDERALE	-18,100,322.20	-25,792,420.17	-7,692,097.97	29.82	-292,089,013.80	-244,022,060.37	48,066,953.43	-19.70
0442 IMPUESTO DE TENENCIA	-820,176.27	-64,966.67	755,209.60	****. **	-47,499,852.58	-30,068,066.51	17,431,786.07	-57.97
0443 APORTACIONES ESTATALES	-6,857,284.49	-5,493,407.75	1,363,876.74	-24.83	-163,836,391.06	-113,977,621.06	49,858,770.00	-43.74
0444 APORTACIONES FEDERALES	-4,898,966.44		4,898,966.44	100.00	-45,722,702.59		45,722,702.59	100.00
0445 OTROS INGRESOS	-214,187.87	-7,216.14	206,971.73	****. **	-1,264,378.54	-2,816,194.31	-1,551,815.77	55.10
0450 APORTACIONES FEDERALES FAISM	-23,650.78		23,650.78	100.00	-5,693,888.19	-5,307,722.10	386,166.09	-7.28
0455 APORTACIONES FEDERALES F.A.F.M	-5,715,874.31	-5,856,518.39	-140,644.08	2.40	-68,999,165.17	-70,278,220.68	-1,279,055.51	1.82
5300 REPUBLICANO AYUNTAMIENTO	1,851,579.94	2,490,281.21	638,701.27	25.65	11,493,060.91	12,563,612.58	1,070,551.67	8.52
5301 SEC. DEL REPUB. AYUNTAMIENTO	12,241,394.28	21,891,575.23	9,650,180.95	44.08	84,982,795.63	94,105,152.43	9,122,356.80	9.69
5302 SEC. DE FINANZAS Y TESORERIA	15,550,468.70	19,205,676.74	3,655,208.04	19.03	155,836,415.94	81,354,678.34	-74,481,737.60	-91.55
5303 SEC. DE ADMINISTRACION	8,529,889.83	32,941,857.78	24,411,967.95	74.11	61,620,364.01	86,812,373.78	25,192,009.77	29.02
5304 SEC. DE DESARROLLO CULTURAL	7,268,279.43	20,426,523.42	13,158,243.99	64.42	45,555,190.57	58,618,455.73	13,063,265.16	22.29
5305 SEC. DE DESARROLLO SOCIAL	27,438,997.11	55,726,750.90	28,287,753.79	50.76	145,399,551.02	173,594,767.37	28,195,216.35	16.24
5306 SEC. DE ORDENAMIENTO Y DES. URBANO	5,520,815.10	4,269,901.75	-1,250,913.35	-29.30	39,974,588.70	38,678,516.11	-1,296,072.59	-3.35
5307 SEC. DE LA CONTRALORIA	2,645,720.85	5,880,370.90	3,234,650.05	55.01	16,169,334.49	19,253,054.47	3,083,719.98	16.02
5308 SEC. DE OBRAS PUBLICAS	3,240,715.09	5,570,515.16	2,329,800.07	41.82	21,333,693.16	23,642,739.53	2,309,046.37	9.77
5310 SEC. DE SEGURIDAD PUBLICA MPAL.	43,843,641.71	147,407,899.67	103,564,257.96	70.26	311,356,524.91	414,753,263.88	103,396,738.97	24.93
5311 SEC. DE SERV. PUBLICOS	43,510,199.22	149,104,861.33	105,594,662.11	70.82	318,495,838.65	424,287,092.16	105,791,253.51	24.93
5312 OFIC. EJECUTIVA PRESIDENTE MPAL.	4,523,745.36	11,082,481.42	6,558,736.06	59.18	33,212,305.32	39,738,478.99	6,526,173.67	16.42
5314 PREVISION SOCIAL	35,276,253.16	46,146,438.51	10,870,185.35	23.56	243,989,848.25	254,839,315.56	10,849,467.31	4.26
5315 ORGANISMOS DESCENTRALIZADOS	4,735,030.81	6,472,892.88	1,737,862.07	26.85	75,668,424.50	77,404,228.58	1,735,804.08	2.24
5316 SECRETARIA GENERAL	388,913.49	460,173.98	71,260.49	15.49	2,466,936.68	2,603,271.66	136,334.98	5.24
5318 UNIDAD DE PLANEACION Y CONTROL	-564,987.72	2,198,495.56	2,763,483.28	125.70	8,255,880.04	10,366,998.01	2,111,117.97	20.36
5319 SECRETARIA DE DESARROLLO ECONOMICO	3,308,285.25	11,726,693.24	8,418,407.99	71.79	24,234,829.27	32,634,591.86	8,399,762.59	25.74
5320 AMORTIZACION DE LA DEUDA	1,704,008.63	11,919,608.98	10,215,600.35	85.70	36,191,014.69	46,406,615.04	10,215,600.35	22.01
8110 LEY DE INGRESOS ESTIMADA				100.00	2,170,200,028.84		-2,170,200,028.84	100.00
8120 LEY DE INGRESOS POR EJECUTAR	189,827,523.01		-189,827,523.01	100.00	554,353,708.91		-554,353,708.91	100.00
8130 MODIFICACIONES A LA LEY DE INGRESOS ESTIMADA				100.00				100.00
8140 LEY DE INGRESOS DEVENGADA				100.00				100.00
8150 LEY DE INGRESOS RECAUDADA	-189,827,523.01		189,827,523.01	100.00	-2,724,553,737.75		2,724,553,737.75	100.00
8210 PRESUPUESTO DE EGRESOS APROBADO				100.00	-2,988,462,268.34		2,988,462,268.34	100.00
8220 PRESUPUESTO DE EGRESOS POR EJERCER	-54,507,055.68		54,507,055.68	100.00	411,320,308.77		-411,320,308.77	100.00
8230 MODIFICACIONES AL PRESUPUESTO APROBADO				100.00	-226,305,976.78		226,305,976.78	100.00
8233 MODIFICACIONES AL PRESUPUESTO POR FUNCIONARIO	-1,354,833.14		1,354,833.14	100.00	-18,408,298.72		18,408,298.72	100.00
8235 PRESUPUESTO DE EGRESOS PRECOMPROMETIDO	-20,649,499.45		20,649,499.45	100.00	28,522,166.19		-28,522,166.19	100.00
8240 PRESUPUESTO DE EGRESOS COMPROMETIDO	-171,198,398.85		171,198,398.85	100.00	556,430,422.84		-556,430,422.84	100.00
8250 PRESUPUESTO DE EGRESOS DEVENGADO	2,525,148.82		-2,525,148.82	100.00	9,414,018.28		-9,414,018.28	100.00
8260 PRESUPUESTO DE EGRESOS EJERCIDO	12,415,447.89		-12,415,447.89	100.00	78,225,745.40		-78,225,745.40	100.00
8270 PRESUPUESTO DE EGRESOS PAGADO	232,769,190.41		-232,769,190.41	100.00	2,149,240,429.19		-2,149,240,429.19	100.00
Total		1,054,041,898.75	1,054,041,898.75	100.00	-23,453.17	1,044,562,725.13	1,044,586,178.30	100.00



CUENTA PÚBLICA MUNICIPAL 2017
GOBIERNO MUNICIPAL 2015 - 2018
Anexos

Municipio de San Pedro Garza García, N.L.

Período del 1 de Enero al 31 de diciembre de 2017

XIV.- RELATIVOS AL PATRIMONIO MUNICIPAL

Se adjunta información en formato electrónico

- Relación de contratos relativos al patrimonio municipal
- Saldos de mobiliarios y unidades
- Relación de unidades móviles
- Relación de bienes muebles
- Relación de bienes inmuebles
- Relación de Monumentos



CUENTA PÚBLICA MUNICIPAL 2017
GOBIERNO MUNICIPAL 2015 - 2018
Anexos

Municipio de San Pedro Garza García, N.L.

Período del 1 de Enero al 31 de diciembre de 2017

XV.- APORTACIONES DEL RAMO 33
Fondo III y IV



CUENTA PÚBLICA MUNICIPAL 2017
GOBIERNO MUNICIPAL 2015 - 2018
Anexos

Municipio de San Pedro Garza García, N.L.

Período del 1 de Enero al 31 de diciembre de 2017

INFORME ANUAL DEL FONDO DE INFRAESTRUCTURA SOCIAL (RAMO 33)

El Fondo de Infraestructura Social, se aprobó según el acuerdo en donde se dan a conocer los montos y calendario de ministración de Fondos del Ramo 33, mismo que se publicó en el Periódico Oficial del Gobierno del Estado de Nuevo León el día 21 de junio del 2017.

En el período comprendido del 1º de enero al 31 de diciembre de 2017, el comportamiento de los Ingresos y aplicación de los recursos se describen a continuación:

Ejercicio 2017
(Pesos)

+ Ingresos:		
Aportaciones Recibidas	\$5,405,902	
Rendimientos Bancarios de 2017	174,658	
Apertura de Cuenta	20,000	\$5,600,560
- Egresos:		
Construcción de Cuartos Dormitorios	\$ 997,742	
Construcción de Techos Firme	\$ 660,013	
Gastos Indirectos	\$ -	
		\$1,657,755
Disponible en Bancos al 31 de Diciembre - 2017.		\$3,942,805

Se adjuntan 34 hojas



San Pedro Garza García a 12 de enero de 2018
Oficio No. OPM-317/2018


LIC. RICARDO ANTONIO BRANDI PATIÑO
DELEGADO FEDERAL DE DESARROLLO
SOCIAL EN EL ESTADO
DE NUEVO LEÓN.
Presente.-

Por medio de la presente envío un cordial y afectuoso saludo y a su vez me permito informar, que tomando en cuenta el presupuesto del Fondo de Aportaciones para la Infraestructura Social Municipal (FAISM) 2017 asignado para el municipio de San Pedro Garza García, publicado en el Periódico Oficial del Estado de Nuevo León el 30 de Enero de 2017. Se presenta a continuación el reporte de los avances físico-financiero correspondiente al cuarto trimestre (octubre-diciembre) del ejercicio fiscal 2017.

Sin otro asunto en particular y agradeciendo de antemano la atención quedo a sus órdenes para cualquier duda o aclaración.

ATENTAMENTE




ING. MAURICIO FERNÁNDEZ GARZA
PRESIDENTE MUNICIPAL
SAN PEDRO GARZA GARCÍA, N.L.

FONDO DE APORTACIONES PARA LA INFRAESTRUCTURA SOCIAL MUNICIPAL
AVANCES FISICO-FINANCIERO
EJERCICIO 2017
(PESOS)

PERIODO DEL 01 DE OCTUBRE AL 31 DE DICIEMBRE DEL 2017
NORMAL () INFORME DE GOBIERNO () TRIMESTRAL (X)

ESTADO: NUEVO LEON
MUNICIPIO: SAN PEDRO GARZA GARCÍA
FONDO: 19 INFRAESTRUCTURA

56 4

FECHA DE ELABORACION		
DIA	MES	AÑO
11	ENERO	2018

HOJA 01 DE 01

PROGRAMA	No. DE OBRA	DESCRIPCIÓN DE LA OBRA	UBICACIÓN O LOCALIDAD	AVANCE ACUMULADO		FECHA DE INICIO Y TERMINO	INVERSIÓN APROBADA					INVERSIÓN EJERCIDA					METAS TOTALES				OBSERVACIONES
				PIB	PIF		TOTAL	FEDERAL	ESTATAL	MVAL	PART.	TOTAL	FEDERAL	ESTATAL	MVAL	PART.	UNIDAD DE MEDIDA	APROBADAS	MODIFICADAS	ALCANZADAS	
VIVIENDA	1	CONSTRUCCIÓN DE CUARTOS DORMITORIOS	SAN PEDRO GARZA GARCÍA / DIVERSAS COLONIAS	38.37	28.41	2017	\$ 3,511,925.87	\$ 3,511,925.87	\$ 0.00	\$ 0.00	\$ 0.00	\$ 3,511,925.87	\$ 687,742.03	\$ 0.00	\$ 0.00	\$ 0.00	CUARTO	141	0	40	-Las acciones descritas son las terminadas hasta el 30 de diciembre 2017. -Se ha devengado un total de \$2,513,763.85 pesos para efectuar el pago correspondiente en el 1er trimestre del 2018. -El incremento de cuartos se realiza con base en el número de beneficiarios que aceptan el apoyo.
VIVIENDA	2	CONSTRUCCIÓN DE TECHOS FIRME	SAN PEDRO GARZA GARCÍA / DIVERSAS COLONIAS	34.62	35.00	2017	\$ 1,865,621.32	\$ 1,865,621.32	\$ 0.00	\$ 0.00	\$ 0.00	\$ 1,865,621.32	\$ 660,012.97	\$ 0.00	\$ 0.00	\$ 0.00	TECHO	97	0	35	-Las acciones descritas son las terminadas hasta el 30 de diciembre 2017. -Se ha devengado un total de \$1,210,470.55 pesos para efectuar el pago correspondiente en el 1er trimestre del 2018. -La construcción de techos se realiza con base en el número de beneficiarios que aceptan el apoyo.
VIVIENDA	3	GASTOS INDIRECTOS	SAN PEDRO GARZA GARCÍA / DIVERSAS COLONIAS	N/A	N/A	2017	\$ 0,754.81	\$ 0,754.81	\$ 0.00	\$ 0.00	\$ 0.00	\$ 0,754.81	\$ 0.00	\$ 0.00	\$ 0.00	\$ 0.00	N/A	N/A	N/A	N/A	-LAS REGLAS DE OPERACION DEL PROGRAMA NOS PERMITE UTILIZAR EL 3% DEL TOTAL DE LOS RECURSOS ASIGNADOS PARA GASTOS DE VERIFICACION Y SEGUIMIENTO, ASI COMO PARA LA REALIZACION DE ESTUDIOS, EVALUACION Y PROYECTOS. -Se ha devengado un total de \$6,754.81 pesos para efectuar el pago correspondiente en el 1er trimestre del 2018.
SUMA DE LA HOJA							\$ 5,405,902.00	\$ 5,405,902.00	\$ -	\$ -	\$ -	\$ 5,405,902.00	\$ 1,657,755.00	\$ -	\$ -	\$ -					
SUBTOTAL							\$ 5,405,902.00	\$ 5,405,902.00	\$ -	\$ -	\$ -	\$ 5,405,902.00	\$ 1,657,755.00	\$ -	\$ -	\$ -					
SUMA TOTAL							\$ 5,405,902.00	\$ 5,405,902.00	\$ -	\$ -	\$ -	\$ 5,405,902.00	\$ 1,657,755.00	\$ -	\$ -	\$ -					

ING. MAURICIO FERNÁNDEZ GARZA
PRESIDENTE MUNICIPAL



SAN PEDRO
Garza García

*ALMA
De la*

Oficio SA-DG-544/2017

C.P. RAFAEL SERNA SÁNCHEZ
SECRETARIO DE FINANZAS Y TESORERO MUNICIPAL
PRESENTE.

Con fundamento en lo dispuesto por el artículo 12 fracción XI del Reglamento Interior de la Secretaría del Republicano Ayuntamiento de San Pedro Garza García, Nuevo León, me permito informarle que en la Primera Sesión Ordinaria del Republicano Ayuntamiento de San Pedro Garza García, Nuevo León, celebrada en fecha 13 de junio del presente año, se aprobó por **unanimidad con 12 votos a favor y 1 ausencia al momento de la votación** en el punto 7, el Dictamen número **CHPM 15-18/031/2017/DE**, por lo cual me permito adjuntar al presente copia del documento aprobado.

Hago de su conocimiento lo anterior, para los efectos y trámites legales que haya a lugar, sin más por el momento le envié un cordial saludo.

ATENTAMENTE
San Pedro Garza García, N.L., a 14 de junio de 2017

C.P. JESÚS ALEJANDRO GUZMÁN SEPÚLVEDA
DIRECTOR DE GOBIERNO

Ds c.c.p. Archivo
Aavm

**SECRETARIA DE FINANZAS
Y TESORERIA MUNICIPAL
EGRESOS**

RECIBIDO
20 JUN 2017
San Pedro Garza García, N.L.



**DIRECCION
DE GOBIERNO**

**SECRETARIA DE FINANZAS Y
TESORERIA MUNICIPAL**
RECIBIDO
15 JUN 2017
956
SAN PEDRO GARZA GARCIA, N.L.

Dirección de Gobierno
Palacio Municipal, Juárez y Libertad s/n Planta Baja
San Pedro Garza García, Nuevo León, C.P. 66200
Conn. (81) 8400.4400 Ext. 4705, 2051y 4405
www.sanpedro.gob.mx



2015-2018

DICTAMEN NÚMERO CHPM15-18/031/2017/DE

**C: INTEGRANTES DEL REPUBLICANO AYUNTAMIENTO
DE SAN PEDRO GARZA GARCÍA, NUEVO LEÓN.
P R E S E N T E.-**

A los integrantes de la Comisión de Hacienda y Patrimonio Municipal del Republicano Ayuntamiento de San Pedro Garza García, N.L., en fecha 31- treinta y uno de mayo del año en curso, nos fueron turnados para su estudio, análisis y dictamen, documentos signados por el C.C.P. Rafael Serna Sánchez en su carácter de Secretario de Finanzas y Tesorero del Municipio de San Pedro Garza García, Nuevo León, relativos a la autorización de la aplicación del Fondo de Aportaciones para la Infraestructura Social Municipal y de las Demarcaciones Territoriales del Distrito Federal del Ramo 33, para el Ejercicio Fiscal del año 2017 (FAIS), por lo que esta H. Comisión tiene a bien emitir el presente DICTAMEN, bajo los siguientes antecedentes y consideraciones de orden legal:

ANTECEDENTES

PRIMERO.- En fecha 30-treinta de noviembre del 2016-dos mil dieciséis, se publicó en el Diario Oficial de la Federación el Presupuesto de Egresos de la Federación para el ejercicio fiscal 2017-dos mil diecisiete, en el cual en sus artículos 3, fracción XVII y 7 y los anexos 1, inciso C y 22, prevé recursos en el Ramo 33, Aportaciones Federales para las Entidades Federativas y Municipios, para Fondo de Aportaciones para la Infraestructura Social Municipal y de las Demarcaciones Territoriales del Distrito Federal.

SEGUNDO.- En fecha 21-ventiuno de diciembre del 2016-dos mil dieciséis, se publicó en el Diario Oficial de la Federación el Acuerdo por el que se da a conocer a los gobiernos de las entidades federativas, la distribución y calendarización para la ministración durante el ejercicio fiscal 2017-dos mil diecisiete, de los recursos correspondientes de los Ramos Generales 28 Participaciones a Entidades Federativas y Municipios, y 33, Aportaciones Federales para Entidades Federativas y Municipios.

TERCERO.- El Fondo de Aportaciones para la Infraestructura Social Municipal y de las Demarcaciones Territoriales del Distrito Federal del Ramo 33, para el Ejercicio Fiscal del año 2017-dos mil diecisiete, se destinarán exclusivamente al financiamiento de obras, acciones sociales básicas y a inversiones que beneficien directamente a población en pobreza extrema, localidades con alto o muy alto nivel de rezago social conforme a lo previsto en la Ley General de Desarrollo Social, y en las zonas de atención prioritaria, en los siguientes rubros: agua potable, alcantarillado, drenaje y letrinas, urbanización, electrificación rural y de colonias pobres, infraestructura básica del sector salud y educativo, mejoramiento de vivienda, así como mantenimiento de infraestructura, conforme a lo señalado en el catálogo de acciones establecido en los Lineamientos del Fondo que emita la Secretaría de Desarrollo Social, en los términos establecidos en el artículo 33 de la Ley de Coordinación Fiscal.

DICTAMEN NÚMERO CHPM 15-18/031/2017/DE

H. COMISIÓN DE HACIENDA Y PATRIMONIO MUNICIPAL, A 05 DE JUNIO DEL 2017.

PAGINA 1 DE 6



2015-2018

CUARTO.- En fecha 30-treinta de enero de 2017-dos mil diecisiete, fue publicado en el Periódico Oficial del Estado de Nuevo León, el Acuerdo que tiene por objeto dar a conocer la fórmula metodológica, distribución y calendarización de las ministraciones entre los 51 municipios del Estado de Nuevo León, de las Aportaciones Federales del Fondo de Aportaciones para la Infraestructura Social Municipal y de las Demarcaciones Territoriales del Distrito Federal del Ramo 33, para el ejercicio fiscal del año 2017-dos mil diecisiete.

QUINTO.- En la publicación antes señalada, se informa que corresponderá al Municipio de San Pedro Garza García, Nuevo León, la cantidad de **\$5, 405, 902.00 (CINCO MILLONES CUATROCIENTOS CINCO MIL NOVECIENTOS DOS PESOS 00/100 M.N.)** del Fondo de Aportaciones para la Infraestructura Social Municipal y de las Demarcaciones Territoriales del Distrito Federal del Ramo 33, para el ejercicio fiscal del año 2017-dos mil diecisiete.

SEXTO.- En fecha 31-treinta y uno de marzo del 2016-dos mil dieciséis, se publicó en el Diario Oficial de la Federación los Lineamientos Generales para la Operación del Fondo de Aportaciones para la Infraestructura Social.

CONSIDERACIONES

PRIMERA.- Esta Comisión de Hacienda y Patrimonio Municipal, es competente para conocer, estudiar y proponer al Republicano Ayuntamiento los proyectos, reglamentos y demás disposiciones administrativas para el buen manejo y cumplimiento de los asuntos hacendarios, como lo es el caso de la presente solicitud, de conformidad con lo dispuesto por las siguientes normas jurídicas artículo 115 fracción II, primer párrafo y fracción IV, primer párrafo, de la Constitución Política de los Estados Unidos Mexicanos artículos 118 al 120 de la Constitución Política del Estado de Nuevo León; artículos 33, fracción III inciso d) y g), 37 fracción I, inciso a) y c), 38, 40 fracción II, 43 de la Ley de Gobierno Municipal del Estado de Nuevo León y 29, 30 y 35 fracción II, 36 fracción II, inciso e), 40, 56 fracción II y 58 del Reglamento para el Gobierno Interior del Republicano Ayuntamiento de San Pedro Garza García, Nuevo León.

SEGUNDA.- Respecto al Fondo de Aportaciones para la Infraestructura Social Municipal, para el Ejercicio Fiscal del año en transcurso, los Gobiernos Municipales tienen las siguientes obligaciones conforme al artículo 33 inciso b, fracción II y III de la Ley de Coordinación Fiscal:

B. La Secretaría de Desarrollo Social, las entidades y los municipios o demarcaciones territoriales y la Secretaría de Hacienda y Crédito Público, tendrán las siguientes obligaciones:

I. De la Secretaría de Desarrollo Social:

DICTAMEN NÚMERO CHPM 15-18/031/2017/DE

H. COMISIÓN DE HACIENDA Y PATRIMONIO MUNICIPAL, A 05 DE JUNIO DEL 2017.

PAGINA 2 DE 6



2015-2018

- a) Publicar el Informe anual sobre la situación de pobreza y rezago social de las entidades y sus respectivos municipios o demarcaciones territoriales, con base en lo que establece la Ley General de Desarrollo Social, para la medición de la pobreza, y
- b) Proporcionar capacitación a las entidades y a sus respectivos municipios o demarcaciones territoriales, sobre el funcionamiento del Fondo de Aportaciones para la Infraestructura Social Municipal y de las Demarcaciones Territoriales del Distrito Federal, del Fondo de Aportaciones para la Infraestructura Social de las Entidades y del Programa de Desarrollo Institucional Municipal y de las Demarcaciones Territoriales del Distrito Federal, en términos de lo establecido en los Lineamientos del Fondo que emita la Secretaría de Desarrollo Social;

II. De las entidades, municipios y demarcaciones territoriales:

- a) Hacer del conocimiento de sus habitantes, al menos a través de la página oficial de Internet de la entidad federativa conforme a los lineamientos de información pública financiera en línea del Consejo de Armonización Contable, los montos que reciban, las obras y acciones a realizar, el costo de cada una, su ubicación, metas y beneficiarios;
- b) Promover la participación de las comunidades beneficiarias en su destino, aplicación y vigilancia, así como en la programación, ejecución, control, seguimiento y evaluación de las obras y acciones que se vayan a realizar;
- c) Informar a sus habitantes los avances del ejercicio de los recursos trimestralmente y al término de cada ejercicio, sobre los resultados alcanzados; al menos a través de la página oficial de Internet de la entidad federativa, conforme a los lineamientos de información pública del Consejo Nacional de Armonización Contable, en los términos de la Ley General de Contabilidad Gubernamental;
- d) Proporcionar a la Secretaría de Desarrollo Social, la información que sobre la utilización del Fondo de Aportaciones para la Infraestructura Social le sea requerida. En el caso de los municipios y de las demarcaciones territoriales, lo harán por conducto de las entidades;
- e) Procurar que las obras que realicen con los recursos de los Fondos sean compatibles con la preservación y protección del medio ambiente y que impulsen el desarrollo sostenible;

DICTAMEN NÚMERO CHPM 15-18/031/2017/DE

H. COMISIÓN DE HACIENDA Y PATRIMONIO MUNICIPAL, A 05 DE JUNIO DEL 2017.

PAGINA 3 DE 6



2015-2018

Techos (89)	\$1,319,885.13	Dirección de Desarrollo Humano y Capital Social
Cuartos (112)	\$4,078,016.32	Dirección de Desarrollo Humano y Capital Social
Total	\$5,405,902.00	

Por lo anteriormente expuesto y fundado, los integrantes de la Comisión de Hacienda y Patrimonio Municipal tienen a bien solicitar a este Pleno la aprobación, en su caso, del siguiente:

ACUERDO

PRIMERO.- Se APRUEBA autorizar la aplicación del Fondo de Aportaciones para la Infraestructura Social Municipal y de las Demarcaciones Territoriales del Distrito Federal del Ramo 33, para el Ejercicio Fiscal del año 2017- dos mil diecisiete (FAIS), con un fondo aprobado por \$5, 405, 902.00 (CINCO MILLONES CUATROCIENTOS CINCO MIL NOVECIENTOS DOS PESOS 00/100 M.N.), de acuerdo al desglose que se expresa en la consideración CUARTA.

SEGUNDO.- Gírense las instrucciones al C. Presidente Municipal, al C. Secretario del Republicano Ayuntamiento para la publicación del Fondo de Aportaciones para la Infraestructura Social Municipal y de las Demarcaciones Territoriales del Distrito Federal del Ramo 33, para el Ejercicio Fiscal del año 2017- dos mil diecisiete (FAIS), en el Periódico Oficial del Estado de Nuevo León de conformidad con lo establecido en artículo 35 inciso A fracción XII, artículo 66 fracción V de la Ley de Gobierno Municipal del Estado de Nuevo León, adicionalmente publíquese en la Gaceta Municipal, conforme a los artículos 98 fracción XIX y 222 tercer párrafo, de la ley antes mencionada, así como en la página oficial de Internet www.sanpedro.gob.mx.

TERCERO.- La Secretaría del Republicano Ayuntamiento se coordinará con la Secretaría de Finanzas y Tesorería del Municipio y con la Dirección de Desarrollo Humano y Capital Social de San Pedro Garza García, Nuevo León, para enviar a su publicación lo señalado en el acuerdo que antecede.

CUARTO.- Gírense las instrucciones al C. Secretario del Ayuntamiento, para que informe por escrito a este Órgano Colegiado del cumplimiento del acuerdo segundo del presente dictamen.

DICTAMEN NÚMERO CHPM 15-18/031/2017/DE

H. COMISIÓN DE HACIENDA Y PATRIMONIO MUNICIPAL, A 05 DE JUNIO DEL 2017.

PAGINA 5 DE 6



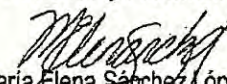
2015-2018

QUINTO.- Gírense las instrucciones al C. Presidente Municipal, al C. Secretario del Republicano Ayuntamiento, al C. Secretario de Finanzas y Tesorería Municipal y la Dirección de Desarrollo Humano y Capital Social de San Pedro Garza García, Nuevo León, para el exacto cumplimiento del presente acuerdo.


SEXTO.- Súrtanse los efectos legales a que haya lugar, conforme a lo acordado por esta H. Autoridad.

San Pedro Garza García, Nuevo León, a 05 de junio del 2017.

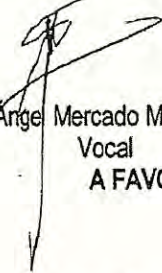
Así lo dictaminan y firman los integrantes de la
Comisión de Hacienda y Patrimonio Municipal.


C. María Elena Sánchez López
Presidenta

A FAVOR


C. Gerardo Ismael Canales Martínez
Secretario

AUSENTE CON AVISO


C. José Ángel Mercado Molleda
Vocal

A FAVOR


C. Magda Karina Moreno Juárez
Vocal

A FAVOR

C. Guillermo Canales González
Vocal

A FAVOR

Última hoja que contiene firmas de los integrantes de la Comisión de Hacienda y Patrimonio Municipal, correspondientes al dictamen número CHPM 15-18/031/2017/DE relativo al Fondo de Aportaciones para la Infraestructura Social Municipal y de las Demarcaciones Territoriales del Distrito Federal del Ramo 33, para el Ejercicio Fiscal del año 2017 (FAIS).

DICTAMEN NÚMERO CHPM 15-18/031/2017/DE

H. COMISIÓN DE HACIENDA Y PATRIMONIO MUNICIPAL, A 05 DE JUNIO DEL 2017.

PAGINA 6 DE 6



COMISIÓN DE HACIENDA Y PATRIMONIO MUNICIPAL

2015-2018

SESIÓN NO.23

FECHA: 05 junio 2017

ASUNTO:

Fondo de aportaciones para la infraestructura Social Municipal (FAIS, Ramo 33)

INTEGRANTES DE LA COMISION DE HACIENDA	POSITIVO	NEGATIVO	ABSTENCIÓN
C. MARÍA-ELENA SÁNCHEZ LÓPEZ PRESIDENTA			
C. GERARDO ISMAEL CANALES MARTÍNEZ SECRETARIO	Ausente con aviso		
C. JOSÉ ÁNGEL MERCADO MOLLEDA VOCAL			
C. MAGDA KARINA MORENO JUÁREZ VOCAL			
C. GUILLERMO CANALES GONZÁLEZ VOCAL			

ACUERDO:

Por la cantidad de \$ 5,405,902.00

89-Techo

112-Caños (dormitorios, baño, cocina)








Periódico Oficial

GOBIERNO CONSTITUCIONAL DEL ESTADO LIBRE Y SOBERANO DE NUEVO LEÓN



Monterrey, Nuevo León - Lunes - 30 de Enero de 2017

Índice

-  **PODER LEGISLATIVO DEL ESTADO DE NUEVO LEÓN**
-  **PODER EJECUTIVO DEL ESTADO DE NUEVO LEÓN**
-  **ORGANISMOS DESCENTRALIZADOS**
-  **AYUNTAMIENTOS**
-  **FE DE ERRATAS**

TOMO CLV
NÚMERO
13

Registrado como artículo de segunda clase el 18 de septiembre de 1993

Publicaciones ordinarias: **Lunes, Miércoles y Viernes**

Sumario



PODER LEGISLATIVO DEL ESTADO DE NUEVO LEÓN.

ACUERDO NÚM. 446. LA DIPUTACIÓN PERMANENTE DE LA LXXIV LEGISLATURA DEL H. CONGRESO DEL ESTADO DE NUEVO LEÓN, APRUEBA QUE LA SESIÓN DE APERTURA DEL SEGUNDO PERÍODO ORDINARIO DE SESIONES CORRESPONDIENTE AL SEGUNDO AÑO DE EJERCICIO CONSTITUCIONAL, TENGA EL CARÁCTER DE SESIÓN SOLEMNE MISMA QUE SE LLEVARÁ A CABO EL DÍA 1 DE FEBRERO DE 2017 A LAS 11:00 HORAS. 4



PODER EJECUTIVO DEL ESTADO DE NUEVO LEÓN.

RESOLUTIVO DEL PODER EJECUTIVO DEL ESTADO, POR EL QUE SE APRUEBA EL PROYECTO DE ACTA CONSTITUTIVA Y ESTATUTOS DE LA ASOCIACIÓN DE BENEFICENCIA PRIVADA DENOMINADA “CAMINANDO JUNTOS”, A.B.P. 5-8

▪ SECRETARÍA DE FINANZAS Y TESORERÍA GENERAL DEL ESTADO.

ACUERDO QUE TIENE POR OBJETO DAR A CONOCER LA FÓRMULA, METODOLOGÍA, DISTRIBUCIÓN Y CALENDARIZACIÓN DE LAS MINISTRACIONES ENTRE LOS 51 MUNICIPIOS DEL ESTADO DE NUEVO LEÓN, DE LAS APORTACIONES FEDERALES DEL FONDO DE APORTACIONES PARA LA INFRAESTRUCTURA SOCIAL MUNICIPAL Y DE LAS DEMARCACIONES TERRITORIALES DEL DISTRITO FEDERAL DEL RAMO 33, PARA EL EJERCICIO FISCAL DEL AÑO 2017. 9-18

REGLAS PARA EL REINTEGRO DE LA DIFERENCIA POR APLICACIÓN DEL BENEFICIO DEL 50% EN EL IMPUESTO SOBRE TENENCIA O USO DE VEHÍCULOS, DERIVADO DEL ACUERDO PUBLICADO EN FECHA 16 DE ENERO DE 2017. 19-21

	<p>Jaime Heliodoro Rodríguez Calderón Gobernador Constitucional del Estado de Nuevo León</p>	<h2>Directorio</h2>	
	<p>Manuel Florentino González Flores Secretario General de Gobierno</p>		<p>Homero Antonio Cantú Ochoa Subsecretario de Asuntos Jurídicos y Atención Ciudadana</p>
	<p>Pedro Quezada Bautista Coordinador de Asuntos Jurídicos</p>	<p>Verónica Dávila Moya Responsable del Periódico Oficial del Estado</p>	

▪ **SECRETARÍA DE EDUCACIÓN.**

RESOLUTIVO DE LA SECRETARÍA DE EDUCACIÓN ACUERDO NÚMERO ABG-075/2016 EXPEDIENTE NÚMERO B-068/2015, SE OTORGA A LA ASOCIACIÓN CIVIL “INSTITUTO DE COMUNICACIÓN ARTES Y HUMANIDADES DE MONTERREY, A.C.” RECONOCIMIENTO DE VALIDEZ OFICIAL AL PLAN Y PROGRAMAS DE ESTUDIOS DE BACHILLERATO GENERAL, CON DURACIÓN DE SEIS SEMESTRES, MODALIDAD MIXTA, A IMPARTIRSE POR LA INSTITUCIÓN EDUCATIVA, “INSTITUTO DE COMUNICACIÓN ARTES Y HUMANIDADES DE MONTERREY”..... 22-31

RESOLUTIVO DE LA SECRETARÍA DE EDUCACIÓN ACUERDO NÚMERO AL-I 134/2016 EXPEDIENTE NÚMERO L-050/2016, SE OTORGA A LA INSTITUCIÓN EDUCATIVA “INSTITUTO DE COMUNICACIÓN, ARTES Y HUMANIDADES DE MONTERREY, A.C.” RECONOCIMIENTO DE VALIDEZ OFICIAL AL PLAN Y PROGRAMAS DE ESTUDIOS DE LICENCIATURA EN CIENCIAS DE LA COMUNICACIÓN, A IMPARTIRSE EN NUEVE TETRAMESTRES, MODALIDAD ESCOLARIZADA. 32-40

RESOLUTIVO DE LA SECRETARÍA DE EDUCACIÓN ACUERDO NÚMERO AL-III 073/2016 EXPEDIENTE NÚMERO L-181/2015, SE OTORGA A LA INSTITUCIÓN EDUCATIVA “INSTITUTO DE COMUNICACIÓN, ARTES Y HUMANIDADES DE MONTERREY, A.C.” RECONOCIMIENTO DE VALIDEZ OFICIAL AL PLAN Y PROGRAMAS DE ESTUDIOS DE LICENCIATURA EN MERCADOTECNIA INTERNACIONAL, A IMPARTIRSE EN NUEVE TETRAMESTRES, MODALIDAD ESCOLARIZADA. 41-49



ORGANISMOS DESCENTRALIZADOS.

▪ **SERVICIOS DE SALUD, O.P.D.**

SEGUNDO CONVENIO MODIFICATORIO AL CONVENIO ESPECIFICO EN MATERIA DE TRANSFERENCIA DE RECURSOS PRESUPUESTARIOS FEDERALES PARA LA OPERACIÓN DEL PROGRAMA FORTALECIMIENTO, A LA ATENCIÓN MÉDICA, NÚMERO DGPLADES-FAM-CECTR-NL-01/16, SUSCRITO EL DÍA 13 DEL MES DE ENERO DEL AÑO 2016, QUE CELEBRAN, POR UNA PARTE DEL EJECUTIVO FEDERAL, POR CONDUCTO DE LA SECRETARÍA DE SALUD, Y POR LA OTRA PARTE EL EJECUTIVO DEL ESTADO LIBRE Y SOBERANO DE NUEVO LEÓN..... 50-90



AYUNTAMIENTOS.

▪ **R. AYUNTAMIENTO DEL MUNICIPIO DE SAN PEDRO GARZA GARCÍA, NUEVO LEÓN.**

INSTITUTO MUNICIPAL DE LA JUVENTUD DE SAN PEDRO GARZA GARCÍA.

CUARTO INFORME TRIMESTRAL CORRESPONDIENTE A LOS MESES DE OCTUBRE, NOVIEMBRE Y DICIEMBRE DEL 2016. 91-100



FE DE ERRATAS.

FE DE ERRATAS SOLICITADA POR LAS DIPUTADAS SECRETARIAS DE LA DIPUTACIÓN PERMANENTE DEL H. CONGRESO DEL ESTADO DE NUEVO LEÓN, LXXIV LEGISLATURA; AL DECRETO NÚMERO 214 PUBLICADO EN EL PERIÓDICO OFICIAL DEL ESTADO NÚMERO 167-III DE FECHA 30 DE DICIEMBRE DE 2016..... 101-102



H. CONGRESO DEL ESTADO
DE NUEVO LEÓN
LXXIV LEGISLATURA
SECRETARÍA

LA DIPUTACIÓN PERMANENTE DEL H. CONGRESO DEL ESTADO LIBRE Y SOBERANO DE NUEVO LEÓN, LXXIV LEGISLATURA, EN USO DE LAS FACULTADES QUE LE CONCEDE EL ARTÍCULO 66 DE LA CONSTITUCIÓN POLÍTICA LOCAL, EXPIDE EL SIGUIENTE:

ACUERDO

NÚM..... 446

Artículo Único.- La Diputación Permanente de la LXXIV Legislatura del H. Congreso del Estado de Nuevo León, aprueba que la Sesión de apertura del Segundo Período Ordinario de Sesiones correspondiente al Segundo Año de Ejercicio Constitucional, tenga el carácter de Sesión Solemne misma que se llevará a cabo el día 1 de Febrero de 2017 a las 11:00 horas.

TRANSITORIO

Único.- El presente Acuerdo entrará en vigor al momento de su aprobación.

Por lo tanto envíese al Ejecutivo del Estado para su publicación en el Periódico Oficial del Estado.

Dado en el Salón de Sesiones del H. Congreso del Estado Libre y Soberano de Nuevo León, en Monterrey, su Capital a los veinticinco días del mes de enero de dos mil diecisiete.

PRESIDENTE

DIP. ANDRÉS MAURICIO CANTÚ RAMÍREZ

PRIMER SECRETARIA

DIP. LAURA PAULA LOPEZ SÁNCHEZ

SEGUNDA SECRETARIA

DIP. ROSALVA LLANES RIVERA

Acuerdo Núm. 446 expedido por la LXXIV Legislatura

1



GOBIERNO DEL ESTADO
DE NUEVO LEÓN
PODER EJECUTIVO

En la Ciudad de Monterrey, Capital del Estado de Nuevo León, a los 20-veinte días del mes de octubre del año 2016-dos mil dieciséis.

V I S T O, para su resolución y aprobación, el proyecto de acta constitutiva y estatutos relativos a la creación de una Asociación de Beneficencia Privada, a denominarse "**CAMINANDO JUNTOS**", **A.B.P.**, la opinión de la Junta de Beneficencia Privada del Estado y demás documentos que obran en el expediente; y,

RESULTANDO

PRIMERO: Que en fecha 20 de mayo de 2016, los CC. Ma. Estela Infante López, María del Carmen González Sandoval, Efrén de Jesús Pedroza Castro, Juan Francisco Soto Sánchez, Sonia Guadalupe Martínez Sagástegui, Nora Nydia Treviño Aguirre, Ana Isabel Ramírez González, Julia Leticia Pedroza Castro, Gloria Villarreal Vázquez y Dolores Rita de Jesús Aguilar Jiménez, presentaron ante la Junta de Beneficencia Privada del Estado, el proyecto de acta constitutiva y estatutos de una Asociación de Beneficencia Privada a denominarse "**CAMINANDO JUNTOS**", **A.B.P.**, solicitando su aprobación, cuyos actos de beneficencia privada que realizará tendrán el carácter de **NO LUCRATIVOS Y PERMANENTES**, se efectuarán por los representantes de la asociación a favor de personas, sectores y regiones de escasos recursos, así como grupos vulnerables por edad, género o problemas de discapacidad, y se regirán por lo que dispongan al efecto las leyes; constituyendo su objeto social el siguiente: "**SALUD** A).- Proporcionar consulta y tratamientos médicos, material de curación y atención de enfermería a domicilio, a pacientes afectados principalmente de cáncer, y de otras enfermedades crónico degenerativas y terminales. B).- Brindar capacitación para el manejo de sus tratamientos médicos, aspectos nutricionales, higiénicos, psicológicos, etc., a los pacientes a quienes se proporcionen servicios médicos. C).- Canalizar pacientes que requieran acudir a instituciones públicas o privadas mexicanas o extranjeras, para un tratamiento especializado que esté fuera de nuestro alcance. **ALIMENTACIÓN** D).- Proporcionar a los pacientes los alimentos básicos requeridos según su padecimiento, y brindar capacitación a sus familias sobre la preparación y conservación de los mismos- **OTRAS ACTIVIDADES** G).- Crear sinergias con toda clase de asociaciones que cuenten con similar o complementario desarrollo del objeto social, y que además sean donatarias autorizadas. H).- Empezar acciones para el mejoramiento de la calidad de vida de los pacientes que atiende, en particular, y de la comunidad en general, siempre y cuando se realicen sin fines de lucro, ni especulación comercial, dentro de las cuales se podrá realizar: 1.- La edición de libros, revistas, folletos o cualquier otro medio de comunicación audiovisual. 2.- Realizar campañas y 3.- Organizar y participar en cursos, seminarios, congresos y talleres relacionados con su objeto principal. Para cualquiera de las acciones de beneficencia antes señaladas, la asociación podrá: 1.- Adquirir, arrendar, recibir, manejar y enajenar por cualquier forma legal, los bienes muebles e inmuebles, derechos reales o personales, necesarios o convenientes para la realización de los fines de la



GOBIERNO DEL ESTADO
DE NUEVO LEÓN
PODER EJECUTIVO

asociación, en el concepto de que deberá cumplirse con lo establecido en el artículo 4 de la Ley de la Beneficencia Privada para el Estado de Nuevo León; 2.- Administrar sus bienes, pudiendo realizar las inversiones que fueren necesarias a fin de incrementar su patrimonio para destinarlo a sus propios fines, igualmente en el concepto de que deberá cumplirse con lo establecido en el artículo 4 del ordenamiento legal antes citado, y 3.- En general, celebrar todos los actos y contratos de cualquier naturaleza que sean necesarios para el cumplimiento de los fines de la asociación. Para ser beneficiarias de las acciones señaladas en los anteriores incisos de este artículo, se deberá acreditar ser personas en estado de necesidad, desprotección o desventaja física, mental o económica." Lo anterior conforme a la primera reunión de asociados en la cual se acordó el referido proyecto.

SEGUNDO: Que la Junta de Beneficencia Privada del Estado, previo el estudio correspondiente de la solicitud mencionada en el resultando anterior y la documentación relacionada con la misma, en sesión ordinaria celebrada en fecha 13 de septiembre de 2016, en forma preliminar emitió su resolución aprobatoria al proyecto de acta constitutiva y estatutos presentado por los solicitantes, una vez que en el mismo no se encontró deficiencia legal alguna, discordancia con la Ley de la Beneficencia Privada para el Estado de Nuevo León, situaciones no previstas por los propios estatutos o incompatibilidad de éstos con las bases constitutivas.

TERCERO: Que en fecha 28 de septiembre de 2016, la Junta de Beneficencia Privada del Estado, por conducto de su Secretaria y mediante el oficio número JBP/313/2016, hizo del conocimiento del Titular del Ejecutivo del Estado, la resolución preliminar aprobatoria referida en el resultando que antecede, remitiendo el expediente administrativo integrado para tal efecto, a fin de que en su oportunidad resolviera lo conducente.

CONSIDERANDO

PRIMERO: Que de conformidad con lo establecido en los artículos 6 Bis y 14 de la Ley de la Beneficencia Privada para el Estado de Nuevo León, el Ejecutivo del Estado es la autoridad competente para resolver sobre la constitución de las asociaciones de beneficencia privada.

SEGUNDO: Que quienes integrarán la Asociación de Beneficencia Privada a constituirse bajo la denominación "CAMINANDO JUNTOS", A.B.P., se han apegado a lo dispuesto en el artículo 6 Bis de la Ley de la Beneficencia Privada para el Estado de Nuevo León, al someter a la consideración de la Junta de Beneficencia Privada del Estado el proyecto de acta constitutiva y estatutos, cumpliendo con los requisitos previstos en el artículo 12 del mismo ordenamiento legal.



GOBIERNO DEL ESTADO
DE NUEVO LEÓN
PODER EJECUTIVO

TERCERO: Que en el artículo 3 de la Ley de la Beneficencia Privada para el Estado de Nuevo León, se define como beneficencia privada el conjunto de acciones realizadas por particulares, tendientes a modificar y mejorar las circunstancias de carácter social que impidan al individuo su desarrollo integral, así como la protección física, mental y social de personas en estado de necesidad, desprotección o desventaja física, mental o económica, propiciando su incorporación plena a la sociedad; por lo que habiéndose analizado el objeto social de la asociación de beneficencia privada a constituirse, se ha encontrado que el mismo enmarca dentro de las hipótesis que el propio ordenamiento legal prevé con relación a tales asociaciones.

CUARTO: Que acorde a lo anterior, la precitada Junta de Beneficencia Privada del Estado, en ejercicio de las atribuciones que le confieren los artículos 6 Bis, 14 y 87 fracción I, inciso d) de la Ley de la Beneficencia Privada para el Estado de Nuevo León, resolvió en primera instancia como procedente, la petición de los solicitantes.

QUINTO: Que en los términos del artículo 15 de la propia Ley, la resolución en el sentido de que es de constituirse la asociación, se comunicará fehacientemente a los fundadores, quienes gozarán de un plazo de 60-sesenta días para protocolizar ante notario público el acta constitutiva, los estatutos y la propia resolución.

SEXTO: Que conforme a lo dispuesto por el artículo 19 de la Ley de la Beneficencia Privada para el Estado, al recibir la Junta de Beneficencia Privada la escritura pública en la que aparezcan protocolizados el acta constitutiva y los estatutos de la asociación, así como la resolución aprobatoria, dicho organismo la remitirá al Ejecutivo del Estado, para que la referida resolución se publique a costa de los interesados en el Periódico Oficial del Estado.

Por lo antes expuesto, en uso de las facultades que al Ejecutivo del Estado corresponden en la materia y de conformidad con lo establecido en los dispositivos legales invocados en el apartado anterior, es de resolverse y al efecto se resuelve:

PRIMERO: Se aprueba el proyecto de acta constitutiva y estatutos de la Asociación de Beneficencia Privada bajo la denominación "**CAMINANDO JUNTOS**", A.B.P., en virtud de que está apegado a lo establecido por los artículos 1, 2, 3, 7 inciso A), 8, 11 y 12 de la Ley de la Beneficencia Privada para el Estado de Nuevo León.

SEGUNDO: Los fundadores contarán con un plazo de 60-sesenta días, a partir del día siguiente de la notificación de la presente resolución, para ocurrir ante notario público a protocolizar la misma junto con el acta constitutiva y los estatutos de la asociación; una vez realizado lo anterior se deberá inscribir testimonio de la escritura pública, en el Registro Público de la Propiedad y del Comercio del Instituto Registral y Catastral del Estado, y remitir copia certificada de la misma, a la Junta de Beneficencia Privada del Estado.



GOBIERNO DEL ESTADO
DE NUEVO LEÓN
PODER EJECUTIVO

TERCERO: Una vez que sea recibida por la Junta de Beneficencia Privada del Estado, la escritura pública en que aparezcan protocolizados el acta constitutiva, los estatutos de la asociación y la resolución aprobatoria, debidamente inscrita en el Registro Público de la Propiedad y del Comercio del Instituto Registral y Catastral del Estado, remitase a este Ejecutivo Estatal, para que la referida resolución sea publicada en el Periódico Oficial del Estado a costa de los interesados.

CUARTO: Notifíquese y cúmplase. Así lo resuelve y firma el C. Gobernador Constitucional del Estado de Nuevo León, JAIME HELIODORO RODRÍGUEZ CALDERÓN, ante los CC. MANUEL FLORENTINO GONZÁLEZ FLORES, Secretario General de Gobierno y LUZ NATALIA BERRÚN CASTAÑÓN, Secretaria de Desarrollo Social.



GOBIERNO DEL ESTADO
DE NUEVO LEÓN
PODER EJECUTIVO

EL C. GOBERNADOR CONSTITUCIONAL
DEL ESTADO DE NUEVO LEÓN

JAIME HELIODORO RODRÍGUEZ CALDERÓN

EL C. SECRETARIO GENERAL DE
GOBIERNO

LA C. SECRETARIA DE DESARROLLO
SOCIAL

MANUEL FLORENTINO GONZÁLEZ FLORES

LUZ NATALIA BERRÚN CASTAÑÓN

RESOLUCIÓN DEL EJECUTIVO DEL ESTADO, APROBATORIA DEL ACTA CONSTITUTIVA Y ESTATUTOS DE UNA ASOCIACIÓN DE BENEFICENCIA PRIVADA, BAJO LA DENOMINACIÓN "CAMINANDO JUNTOS", A.B.P.

ACUERDO QUE TIENE POR OBJETO DAR A CONOCER LA FÓRMULA, METODOLOGÍA, DISTRIBUCIÓN Y CALENDARIZACIÓN DE LAS MINISTRACIONES ENTRE LOS 51 MUNICIPIOS DEL ESTADO DE NUEVO LEÓN, DE LAS APORTACIONES FEDERALES DEL FONDO DE APORTACIONES PARA LA INFRAESTRUCTURA SOCIAL MUNICIPAL Y DE LAS DEMARCACIONES TERRITORIALES DEL DISTRITO FEDERAL DEL RAMO 33, PARA EL EJERCICIO FISCAL DEL AÑO 2017.

CARLOS ALBERTO GARZA IBARRA, SECRETARIO DE FINANZAS Y TESORERO GENERAL DEL ESTADO Y LUZ NATALIA BERRÚN CASTAÑÓN, SECRETARIA DE DESARROLLO SOCIAL DEL ESTADO, de conformidad con lo dispuesto por los artículos 134 de la Constitución Política del Estado; 18, fracciones III y XI, 21, fracciones XVIII y XXXIV y 30, fracciones VII y X, de la Ley Orgánica de la Administración Pública para el Estado; 25, 32, 33, 34 y 35 de la Ley de Coordinación Fiscal; 3, fracción XVIII y 7 y los anexos 1, inciso C y 22 del Presupuesto de Egresos de la Federación para el Ejercicio Fiscal del año 2017; 1°, 2°, y 4°, fracciones XIV y XXVIII, del Reglamento Interior de la Secretaría de Finanzas y Tesorería General del Estado; y 1, 2; 8 y 9 fracciones I y XXIII, del Reglamento Interior de la Secretaría de Desarrollo Social; y

CONSIDERANDO

I.- Que con fecha 30 de noviembre de 2016, se publicó en el Diario Oficial de la Federación el Presupuesto de Egresos de la Federación para el ejercicio fiscal del año 2017, el cual en sus artículos 3, fracción XVIII y 7 y los anexos 1, inciso C y 22, prevé recursos en el Ramo 33, Aportaciones Federales para Entidades Federativas y Municipios, para el Fondo de Aportaciones para la Infraestructura Social Municipal y de las Demarcaciones Territoriales del Distrito Federal.

II.- Que con fecha 21 de diciembre de 2016, se publicó en el Diario Oficial de la Federación el Acuerdo por el que se da a conocer a los gobiernos de las entidades federativas, la distribución y calendarización para la ministración durante el ejercicio fiscal 2017, de los recursos correspondientes a los Ramos Generales 28 Participaciones a Entidades Federativas y Municipios, y 33, Aportaciones Federales para Entidades Federativas y Municipios.

III.- Que de acuerdo al artículo 35, segundo párrafo, de la Ley de Coordinación Fiscal, con objeto de apoyar a los Estados en la aplicación de sus fórmulas, la Secretaría de Desarrollo Social publicará en el Diario Oficial de la Federación, en los primeros diez días del ejercicio fiscal de que se trate, las variables y fuentes de información disponibles a nivel municipal para cada Estado.

RB



IV.- Que los recursos de dicho Fondo deben ser distribuidos entre los Municipios mediante la fórmula y metodología señaladas en los artículos 34 y 35 de la Ley de Coordinación Fiscal y tomando como base las fórmulas, variables y fuentes de información a que se refiere el considerando III, de este Acuerdo.

V.- Que la misma Ley de Coordinación Fiscal establece en su artículo 35, tercer párrafo, que los Estados, con base en los lineamientos que el propio dispositivo establece y previo convenio con la Secretaría de Desarrollo Social del Gobierno Federal, calcularán las distribuciones del Fondo para la Infraestructura Social Municipal y de las Demarcaciones Territoriales del Distrito Federal correspondientes a sus Municipios, debiendo publicarlas en sus respectivos órganos oficiales de difusión, así como la fórmula y su respectiva metodología, justificando cada elemento.

VI.- Que para efectos de lo anterior, el Gobierno del Estado y la Secretaría de Desarrollo Social del Gobierno Federal convinieron previamente los términos de la citada distribución, a través de la firma del Convenio para Acordar la Metodología, Fuentes de Información, Mecanismo de Distribución y Acciones para la Operación del Fondo de Aportaciones para la Infraestructura Social Municipal y de las Demarcaciones Territoriales del Distrito Federal, correspondientes al Estado de Nuevo León, de fecha 18 de enero de 2017.

VII.- Que de acuerdo a lo anterior, es conveniente dar a conocer la fórmula, metodología, distribución y calendarización de las ministraciones entre los 51 municipios del Estado de Nuevo León, de las Aportaciones Federales del Fondo de Aportaciones para la Infraestructura Social Municipal y de las Demarcaciones Territoriales del Distrito Federal del Ramo 33, para el ejercicio fiscal del año 2017, a fin de cumplir debidamente lo dispuesto en el tercer párrafo del artículo 35 antes citado.

Con base en los anteriores fundamentos y consideraciones, he tenido a bien expedir el siguiente:

1213

ACUERDO

PRIMERO.- El presente Acuerdo tiene por objeto dar a conocer la fórmula, metodología, distribución y calendarización de las ministraciones entre los 51 Municipios del Estado de Nuevo León, de las Aportaciones Federales del Fondo de Aportaciones para la Infraestructura Social Municipal y de las Demarcaciones Territoriales del Distrito Federal del Ramo 33, previstas en el Presupuesto de Egresos de la Federación para el Ejercicio Fiscal de 2017.



SEGUNDO.- El total de los recursos asignados al Estado de este Fondo ascienden a la cantidad de \$708,766,383 (Setecientos ocho millones setecientos sesenta y seis mil trescientos ochenta y tres pesos 00/100 M.N.) según el Acuerdo a que se refiere el considerando II.

DISTRIBUCIÓN AL ESTADO DEL FONDO DE APORTACIONES PARA LA INFRAESTRUCTURA SOCIAL MUNICIPAL Y DE LAS DEMARCACIONES TERRITORIALES DEL DISTRITO FEDERAL NUEVO LEÓN 2017

MES	MONTO pesos
ENERO	70,876,638
FEBRERO	70,876,638
MARZO	70,876,638
ABRIL	70,876,638
MAYO	70,876,638
JUNIO	70,876,638
JULIO	70,876,638
AGOSTO	70,876,638
SEPTIEMBRE	70,876,638
OCTUBRE	70,876,641
MONTO TOTAL	708,766,383

TERCERO.- Las Aportaciones de este Fondo se destinarán exclusivamente al financiamiento de obras, acciones sociales básicas y a inversiones que beneficien directamente a población en pobreza extrema, localidades con alto o muy alto nivel de rezago social conforme a lo previsto en la Ley General de Desarrollo Social, y en las zonas de atención prioritaria, en los siguientes rubros: agua potable, alcantarillado, drenaje y letrinas, urbanización, electrificación rural y de colonias pobres; infraestructura básica del sector salud y educativo, mejoramiento de vivienda, así como mantenimiento de infraestructura, conforme a lo señalado en el catálogo de acciones establecido en los Lineamientos del Fondo que emita la Secretaría de Desarrollo Social, en los términos establecidos en el artículo 33 de la Ley de Coordinación Fiscal.

12/3

CUARTO.- De conformidad con los artículos 34 y 35 de la Ley de Coordinación Fiscal, la fórmula aplicable para la distribución de este Fondo entre los Municipios del Estado es la siguiente:

Fórmula:



$$F_{i,t} = F_{i,2013} + \Delta F_{2013,t} (0.8z_{i,t} + 0.2e_{i,t})$$

Donde:

$$z_{i,t} = \frac{x_{i,t}}{\sum_i x_{i,t}}$$

$$x_{i,t} = CPPE_i \frac{PPE_{i,t}}{\sum_i PPE_{i,t}}$$

$$e_{i,t} = \frac{\frac{PPE_{i,t-1}}{PPE_{i,t}}}{\sum_i \frac{PPE_{i,t-1}}{PPE_{i,t}}}$$

Y las variables de cálculo se definen de la siguiente manera:

$F_{i,t}$ = Monto del FAIS de la entidad i en el año t.

$F_{i,2013}$ = Monto del FAIS de la entidad i en 2013, en el caso del Distrito Federal dicho monto será equivalente a 686,880,919.32 pesos.

$\Delta F_{2013,t}$ = $FAIS_t - F_{i,2013}$, donde $FAIS_t$ corresponde a los recursos del Fondo en el año de cálculo t.

$z_{i,t}$ = La participación de la entidad i en el promedio nacional de las carencias de la población en pobreza extrema más reciente publicada por el Consejo Nacional de Evaluación de la Política de Desarrollo Social al año t.

$CPPE_i$ = Número de carencias promedio de la población en pobreza extrema en la entidad i más reciente publicada por el Consejo Nacional de Evaluación de la Política de Desarrollo Social al año t.

$PPE_{i,t}$ = Población en Pobreza Extrema de la entidad i, de acuerdo con la información más reciente provista por el Consejo Nacional de Evaluación de la Política de Desarrollo Social; y

$PPE_{i,t-1}$ = Población en Pobreza Extrema de la entidad i, de acuerdo con la información inmediata anterior a la más reciente provista por el Consejo Nacional de Evaluación de la Política de Desarrollo Social.

20

La fórmula del Fondo de Aportaciones para la Infraestructura Social no será aplicable en el evento de que en el año de cálculo dicho Fondo sea inferior a la participación que la totalidad de los Estados hayan recibido en el 2013 por concepto del mismo Fondo. En dicho supuesto, la distribución se realizará en función de la cantidad efectivamente generada en el año de cálculo y de acuerdo con el coeficiente efectivo que cada Estado haya recibido por concepto del Fondo de Aportaciones para la Infraestructura Social en el año 2013.

QUINTO.- Excepción para el caso de $e_{i,t}$

Considerando que sólo existe un corte de medición de la pobreza multidimensional a nivel municipal dado a conocer por el Consejo Nacional de Evaluación de la Política de Desarrollo Social (CONEVAL), la participación $e_{i,t}$ se considerará cero para todos los municipios o demarcaciones territoriales, por lo que el coeficiente $z_{i,t}$ será igual a uno y la fórmula de distribución se definirá de la siguiente manera:

$$F_{i,t} = F_{i,2013} + \Delta F_{2013,t}(1.0 Z_{i,t} + 0.0 e_{i,t}) = F_{i,2013} + \Delta F_{2013,t}(Z_{i,t})$$

Lo anterior se fundamenta en el Artículo Décimo Primero Transitorio del Decreto por el que se reforman y adicionan diversas disposiciones de la Ley de Coordinación Fiscal y de la Ley General de Contabilidad Gubernamental, publicado en el Diario Oficial de la Federación en fecha 9 de diciembre de 2013.

El cálculo de la fórmula descrita en el presente Acuerdo, se realizó con la información estadística más reciente publicada por el Consejo Nacional de Evaluación de la Política de Desarrollo Social (CONEVAL).

SEXTO.- Como resultado de lo anterior, la asignación de las Aportaciones Federales previstas para el Estado de Nuevo León, respecto al Fondo de Aportaciones para la Infraestructura Social Municipal y de las Demarcaciones Territoriales del Distrito Federal se distribuirá entre los Municipios de la siguiente manera:

**DISTRIBUCIÓN A LOS MUNICIPIOS DEL FONDO DE APORTACIONES
PARA LA INFRAESTRUCTURA SOCIAL MUNICIPAL Y DE LAS
DEMARACIONES TERRITORIALES DEL DISTRITO FEDERAL
2017**

Municipios	Distribución FAISM 2017
Abasolo	844,323



Agualeguas	1,185,919
Los Aldamas	677,370
Allende	5,182,303
Anáhuac	11,766,641
Apodaca	36,752,755
Aramberri	24,419,187
Bustamante	1,142,727
Cadereyta Jiménez	17,038,544
Carmen	3,150,498
Cerralvo	2,606,430
Ciénega de Flores	2,912,221
China	5,022,666
Dr. Arroyo	56,962,361
Dr. Coss	799,180
Dr. González	1,723,307
Galeana	36,631,249
García	29,602,191
San Pedro Garza García	5,405,902
Gral. Bravo	3,523,703
Gral. Escobedo	47,734,128
Gral. Terán	11,028,151
Gral. Treviño	671,849
Gral. Zaragoza	11,727,629
Gral. Zuazua	5,883,202
Guadalupe	51,741,142
Los Herreras	884,363
Higueras	627,937
Hualahuises	2,321,675
Iturbide	6,264,510
Juárez	26,634,259
Lampazos de Naranjo	2,173,144
Linares	33,829,083
Marín	739,994
Melchor Ocampo	176,641
Mier y Noriega	9,305,824
Mina	2,955,432
Montemorelos	21,000,866
Monterrey	124,828,723

T23

Parás	529,956
Pesquería	4,229,919
Los Ramones	2,743,684
Rayones	2,926,136
Sabinas Hidalgo	7,716,306
Salinas Victoria	15,149,435
San Nicolás de los Garza	20,264,869
Hidalgo	2,692,369
Santa Catarina	33,244,837
Santiago	8,282,955
Vallecillo	1,604,407
Villaldama	1,503,482
Total	708,766,383

SÉPTIMO.- En los términos del Acuerdo a que se refiere el considerando II, las fechas de entrega de dichos recursos del Gobierno Federal al Gobierno del Estado de Nuevo León, serán:

CALENDARIO DE FECHA DE PAGO AL ESTADO DE NUEVO LEÓN 2017

MES	DÍA DE ENTREGA
Enero	31
Febrero	28
Marzo	31
Abril	28
Mayo	31
Junio	30
Julio	31
Agosto	31
Septiembre	29
Octubre	31

RZB

OCTAVO.- De conformidad al artículo 32 de la Ley de Coordinación Fiscal, los recursos mencionados en el punto Sexto de este Acuerdo, se ministrarán a los Municipios los primeros diez meses del año por partes iguales, de acuerdo con las fechas que se detallan a continuación:



**CALENDARIO DE FECHAS DE PAGO A MUNICIPIOS
2017**

MES	FECHA LÍMITE DE PAGO
Enero	07 de febrero
Febrero	07 marzo
Marzo	07 de abril
Abril	08 de mayo
Mayo	07 de Junio
Junio	07 de Julio
Julio	07 de agosto
Agosto	07 de septiembre
Septiembre	06 de octubre
Octubre	07 de noviembre

Los montos de las cantidades que corresponden a los Municipios del Fondo de Aportaciones para la Infraestructura Social Municipal y de las Demarcaciones Territoriales del Distrito Federal, así como el calendario de entrega, estarán sujetos a que se reciban del Gobierno Federal por parte del Estado los recursos de dicho fondo, conforme a los montos y calendario previstos en los puntos Segundo y Séptimo de este Acuerdo.

NOVENO.- Los Municipios podrán disponer de hasta un 2% del total de recursos del Fondo para la Infraestructura Social Municipal y de las Demarcaciones Territoriales del Distrito Federal que les correspondan para la realización de un Programa de Desarrollo Institucional Municipal. Este programa será convenido entre el Ejecutivo Federal a través de la Secretaría de Desarrollo Social, el Gobierno del Estado y el municipio de que se trate. Los recursos de este programa podrán utilizarse para la elaboración de proyectos con la finalidad de fortalecer las capacidades de gestión del municipio, de acuerdo con lo señalado en el catálogo de acciones establecido en los Lineamientos del Fondo que emita la Secretaría de Desarrollo Social.

Los municipios podrán destinar hasta el 3% de los recursos que les correspondan de este Fondo para ser aplicados como gastos indirectos para la verificación y seguimiento de las obras y acciones que se realicen, así como para la realización de estudios y la evaluación de proyectos que cumplan con los fines específicos a que se refiere el punto Tercero de este Acuerdo.

123

DÉCIMO.- Respecto de las Aportaciones de este Fondo, los municipios tendrán las obligaciones a que se refiere la fracción II, del apartado B, del artículo 33 de la Ley de Coordinación Fiscal, las cuales se mencionan a continuación:

- I. Hacer del conocimiento de sus habitantes, al menos a través de la página oficial de Internet de la entidad federativa conforme a los lineamientos de información pública financiera en línea del Consejo de Armonización Contable, los montos que reciban, las obras y acciones a realizar, el costo de cada una, su ubicación, metas y beneficiarios;
- II. Promover la participación de las comunidades beneficiarias en su destino, aplicación y vigilancia, así como en la programación, ejecución, control, seguimiento y evaluación de las obras y acciones que se vayan a realizar;
- III. Informar a sus habitantes los avances del ejercicio de los recursos trimestralmente y al término de cada ejercicio, sobre los resultados alcanzados; al menos a través de la página oficial de Internet de la entidad federativa, conforme a los lineamientos de información pública del Consejo Nacional de Armonización Contable, en los términos de la Ley General de Contabilidad Gubernamental;
- IV. Proporcionar a la Secretaría de Desarrollo Social, la información que sobre la utilización del Fondo de Aportaciones para la Infraestructura Social le sea requerida. En el caso de los municipios lo harán por conducto de las entidades;
- V. Procurar que las obras que realicen con los recursos de los Fondos sean compatibles con la preservación y protección del medio ambiente y que impulsen el desarrollo sostenible;
- VI. Reportar trimestralmente a la Secretaría de Desarrollo Social, a través de sus Delegaciones Estatales, así como a la Secretaría de Hacienda y Crédito Público, el seguimiento sobre el uso de los recursos del Fondo, en los términos que establecen los artículos 48 y 49 de la Ley de Coordinación Fiscal, así como con base en el Informe anual sobre la situación de pobreza y rezago social de las entidades y sus respectivos municipios. Asimismo los municipios deberán proporcionar la información adicional que solicite dicha Secretaría para la supervisión y seguimiento de los recursos,* y
- VII. Publicar en su página oficial de Internet las obras financiadas con los recursos de este Fondo. Dichas publicaciones deberán contener, entre

TZB



otros datos, la información del contrato bajo el cual se celebra, informes trimestrales de los avances y, en su caso, evidencias de conclusión.

Los municipios que no cuenten con página oficial de Internet, convendrán con el Gobierno del Estado, para que éste publique la información correspondiente al municipio.

TRANSITORIOS

ÚNICO. Este Acuerdo entrará en vigor el día siguiente al de su publicación en el Periódico Oficial del Estado.

Publíquese el presente Acuerdo en el Periódico Oficial del Estado. Dado en el Despacho del C. Secretario de Finanzas y Tesorero General del Estado de Nuevo León, en Monterrey, su capital, a los 26 días del mes de enero de 2017.

**EL C. SECRETARIO DE FINANZAS
Y TESORERO GENERAL DEL
ESTADO**

RB
CARLOS ALBERTO GARZA IBARRA

**LA C. SECRETARIA DE
DESARROLLO SOCIAL**

Luz Natalia Berrón Castañón
**LUZ NATALIA BERRÚN
CASTAÑÓN**

S
**Los Municipios proporcionarán la información requerida por la Secretaría de Desarrollo Social del Gobierno Federal, por conducto de la Secretaría de Desarrollo Social del Estado y de acuerdo con los lineamientos que dicha dependencia establezca.*








Periódico Oficial




GOBIERNO CONSTITUCIONAL DEL ESTADO LIBRE Y SOBERANO DE NUEVO LEÓN
"2017, CENTENARIO DE LAS CONSTITUCIONES"

Monterrey, Nuevo León - Miércoles - 21 de Junio de 2017

Índice

-  PODER EJECUTIVO DEL ESTADO DE NUEVO LEÓN
-  PODER JUDICIAL DEL ESTADO DE NUEVO LEÓN
-  AUTORIDADES FEDERALES
-  AYUNTAMIENTOS
-  FE DE ERRATAS



Registrado como artículo de segunda clase el 18 de septiembre de 1903

Publicaciones ordinarias: **Lunes, Miércoles y Viernes**

SE APRUEBA LA APLICACIÓN DE LOS RECURSOS PROVENIENTES DEL FONDO DE APORTACIONES PARA EL FORTALECIMIENTO DE LOS MUNICIPIOS Y DE LAS DEMARCACIONES TERRITORIALES DEL DISTRITO FEDERAL (FORTAMUN-DF).	115-118
SE APRUEBA LA PROPUESTA DE RENOVACIÓN DE DIVERSAS COMISIONES DEL REPUBLICANO AYUNTAMIENTO, EN LOS TÉRMINOS DEL PROPIO ACUERDO.	119-123
SE NIEGAN LAS SOLICITUDES PRESENTADAS POR LA PERSONA JURÍDICA DENOMINADA LÓGICA INDUSTRIAL, S.A. DE C.V., RELATIVA A RENOVAR EL USO DE 31 ÁREAS MUNICIPALES, EN IGUAL NÚMERO DE CASETAS TELEFÓNICAS, ASÍ COMO REGULARIZAR EL USO DE 96 ÁREAS MUNICIPALES, EN IGUAL NÚMERO DONDE SE INSTALARON CASETAS TELEFÓNICAS EN VÍAS PÚBLICAS.....	124-127
SE APRUEBA AUTORIZAR LA APLICACIÓN DEL FONDO DE APORTACIONES PARA LA INFRAESTRUCTURA SOCIAL MUNICIPAL Y DE LAS DEMARCACIONES TERRITORIALES DEL DISTRITO FEDERAL DEL RAMO 33, PARA EL EJERCICIO FISCAL DEL AÑO 2017 (FAIS).....	128-132
SE CONVOCA A TODOS LOS CIUDADANOS DE ESTE MUNICIPIO A PARTICIPAR Y A PRESENTAR OPINIONES, PROPUESTAS O PLANTEAMIENTOS EN LA SUGERENCIA DE SU INTENCIÓN, RESPECTO A LA INICIATIVA DE REFORMA A LOS REGLAMENTOS PARA EL GOBIERNO INTERIOR DEL REPUBLICANO AYUNTAMIENTO, ORGÁNICO DE LA ADMINISTRACIÓN PÚBLICA MUNICIPAL E INTERIOR DE LA SECRETARÍA DE LA CONTRALORÍA Y TRANSPARENCIA MUNICIPAL, TODOS DE SAN PEDRO GARZA GARCÍA, N.L.....	133
SE APRUEBA LA INICIATIVA DE REFORMA A LOS REGLAMENTOS PARA EL GOBIERNO INTERIOR DEL REPUBLICANO AYUNTAMIENTO, ORGÁNICO DE LA ADMINISTRACIÓN PÚBLICA MUNICIPAL E INTERIOR DE LA SECRETARÍA DE LA CONTRALORÍA Y TRANSPARENCIA MUNICIPAL, TODOS DE SAN PEDRO GARZA GARCÍA, N.L.....	134-148
SE CONVOCA A TODOS LOS CIUDADANOS DE ESTE MUNICIPIO A PARTICIPAR Y A PRESENTAR OPINIONES, PROPUESTAS O PLANTEAMIENTOS EN LA SUGERENCIA DE SU INTENCIÓN, RESPECTO A LA INICIATIVA DE REFORMA DE DIVERSOS DISPOSITIVOS DEL REGLAMENTO ORGÁNICO DE LA ADMINISTRACIÓN PÚBLICA MUNICIPAL DE SAN PEDRO GARZA GARCÍA, N.L.	149
SE APRUEBA LA INICIATIVA DE REFORMA DE DIVERSOS DISPOSITIVOS DEL REGLAMENTO ORGÁNICO DE LA ADMINISTRACIÓN PÚBLICA MUNICIPAL DE SAN PEDRO GARZA GARCÍA, N.L.	150-158
✓ FE DE ERRATAS.	
FE DE ERRATAS SOLICITADA POR EL C. PRESIDENTE MUNICIPAL, ASÍ COMO POR EL C. SECRETARIO DEL R. AYUNTAMIENTO DE APODACA, NUEVO LEÓN, RELATIVO AL REGLAMENTO ORGÁNICO DE LA ADMINISTRACIÓN PÚBLICA MUNICIPAL, PUBLICADO EN EL PERIÓDICO OFICIAL DEL ESTADO NÚMERO 50 DE FECHA 26 DE ABRIL DE 2017.....	159-161



EL C. PRESIDENTE MUNICIPAL DE SAN PEDRO GARZA GARCÍA, NUEVO LEÓN, INGENIERO MAURICIO FERNANDEZ GARZA, CON FUNDAMENTO EN EL ARTÍCULO 35 APARTADO A, FRACCIÓN XII DE LA LEY DE GOBIERNO MUNICIPAL DEL ESTADO DE NUEVO LEÓN, A TODOS LOS HABITANTES DE ESTE MUNICIPIO HAGO SABER QUE EL REPUBLICANO AYUNTAMIENTO, EN LA PRIMERA SESIÓN ORDINARIA DEL MES DE JUNIO, CELEBRADA EL DÍA 13-TRECE DE JUNIO DEL AÑO 2017-DOS MIL DIECISIETE, TUVO A BIEN APROBAR LO SIGUIENTE:

"DICTAMEN NÚMERO CHPM 15-18/031/2017/DE

C. INTEGRANTES DEL REPUBLICANO AYUNTAMIENTO DE SAN PEDRO GARZA GARCÍA, NUEVO LEÓN. PRESENTE.-

A los integrantes de la Comisión de Hacienda y Patrimonio Municipal del Republicano Ayuntamiento de San Pedro Garza García, N.L., en fecha 31- treinta y uno de mayo del año en curso, nos fueron turnados para su estudio, análisis y dictamen, documentos signados por el C.C.P. Rafael Serna Sánchez en su carácter de Secretario de Finanzas y Tesorero del Municipio de San Pedro Garza García, Nuevo León, relativos a la autorización de la aplicación del Fondo de Aportaciones para la Infraestructura Social Municipal y de las Demarcaciones Territoriales del Distrito Federal del Ramo 33, para el Ejercicio Fiscal del año 2017 (FAIS), por lo que esta H. Comisión tiene a bien emitir el presente DICTAMEN, bajo los siguientes antecedentes y consideraciones de orden legal:

ANTECEDENTES

PRIMERO.- En fecha 30-treinta de noviembre del 2016-dos mil dieciséis, se publicó en el Diario Oficial de la Federación el Presupuesto de Egresos de la Federación para el ejercicio fiscal 2017-dos mil diecisiete, en el cual en sus artículos 3, fracción XVII y 7 y los anexos 1, inciso C y 22, prevé recursos en el Ramo 33, Aportaciones Federales para las Entidades Federativas y Municipios, para Fondo de Aportaciones para la Infraestructura Social Municipal y de las Demarcaciones Territoriales del Distrito Federal.

SEGUNDO.- En fecha 21-veintiuno de diciembre del 2016-dos mil dieciséis, se publicó en el Diario Oficial de la Federación el Acuerdo por el que se da a conocer a los gobiernos de las entidades federativas, la distribución y calendarización para la ministración durante el ejercicio fiscal 2017-dos mil diecisiete, de los recursos correspondientes de los Ramos Generales 28 Participaciones a Entidades Federativas y Municipios, y 33, Aportaciones Federales para Entidades Federativas y Municipios.

TERCERO.- El Fondo de Aportaciones para la Infraestructura Social Municipal y de las Demarcaciones Territoriales del Distrito Federal del Ramo 33, para el Ejercicio Fiscal del año 2017-dos mil diecisiete, se destinarán exclusivamente al financiamiento de obras, acciones sociales básicas y a inversiones que beneficien directamente a población en pobreza extrema, localidades con alto o muy alto nivel de rezago social conforme a lo previsto en la Ley General de Desarrollo Social, y en las zonas de atención prioritaria, en los siguientes rubros: agua potable, alcantarillado, drenaje y letrinas, urbanización, electrificación rural y de colonias pobres, infraestructura básica del sector salud y educativo, mejoramiento

Presidencia Municipal
 Juárez y Libertad s/n,
 San Pedro Garza García, Nuevo León,
 C.P. 66200 Tels. (81) 8400.4408 / 8400.4409
 8400.4410 Fax. 8400.4415
 www.sanpedro.gob.mx

Página 1 de 5



de vivienda, así como mantenimiento de infraestructura, conforme a lo señalado en el catálogo de acciones establecido en los Lineamientos del Fondo que emita la Secretaría de Desarrollo Social, en los términos establecidos en el artículo 33 de la Ley de Coordinación Fiscal.

CUARTO.- En fecha 30-treinta de enero de 2017-dos mil diecisiete, fue publicado en el Periódico Oficial del Estado de Nuevo León, el Acuerdo que tiene por objeto dar a conocer la fórmula metodológica, distribución y calendarización de las ministraciones entre los 51 municipios del Estado de Nuevo León, de las Aportaciones Federales del Fondo de Aportaciones para la Infraestructura Social Municipal y de las Demarcaciones Territoriales del Distrito Federal del Ramo 33, para el ejercicio fiscal del año 2017-dos mil diecisiete.

QUINTO.- En la publicación antes señalada, se informa que corresponderá al Municipio de San Pedro Garza García, Nuevo León, la cantidad de \$5, 405, 902.00 (CINCO MILLONES CUATROCIENTOS CINCO MIL NOVECIENTOS DOS PESOS 00/100 M.N.) del Fondo de Aportaciones para la Infraestructura Social Municipal y de las Demarcaciones Territoriales del Distrito Federal del Ramo 33, para el ejercicio fiscal del año 2017-dos mil diecisiete.

SEXTO.- En fecha 31-treinta y uno de marzo del 2016-dos mil dieciséis, se publicó en el Diario Oficial de la Federación los Lineamientos Generales para la Operación del Fondo de Aportaciones para la Infraestructura Social.

CONSIDERACIONES

PRIMERA.- Esta Comisión de Hacienda y Patrimonio Municipal, es competente para conocer, estudiar y proponer al Republicano Ayuntamiento los proyectos, reglamentos y demás disposiciones administrativas para el buen manejo y cumplimiento de los asuntos hacendarios, como lo es el caso de la presente solicitud, de conformidad con lo dispuesto por las siguientes normas jurídicas artículo 115 fracción II, primer párrafo y fracción IV, primer párrafo, de la Constitución Política de los Estados Unidos Mexicanos artículos 118 al 120 de la Constitución Política del Estado de Nuevo León; artículos 33, fracción III inciso d) y g), 37 fracción I, inciso a) y c), 38, 40 fracción II, 43 de la Ley de Gobierno Municipal del Estado de Nuevo León y 29, 30 y 35 fracción II, 36 fracción II, inciso e), 40, 56 fracción II y 58 del Reglamento para el Gobierno Interior del Republicano Ayuntamiento de San Pedro Garza García, Nuevo León.

SEGUNDA.- Respecto al Fondo de Aportaciones para la Infraestructura Social Municipal, para el Ejercicio Fiscal del año en transcurso, los Gobiernos Municipales tienen las siguientes obligaciones conforme al artículo 33 inciso b, fracción II y III de la Ley de Coordinación Fiscal:

B. La Secretaría de Desarrollo Social, las entidades y los municipios o demarcaciones territoriales y la Secretaría de Hacienda y Crédito Público, tendrán las siguientes obligaciones:

- I. De la Secretaría de Desarrollo Social:
 - a) Publicar el Informe anual sobre la situación de pobreza y rezago social de las entidades y sus respectivos municipios o demarcaciones territoriales, con base en lo que establece la Ley General de Desarrollo Social, para la medición de la pobreza, y
 - b) Proporcionar capacitación a las entidades y a sus respectivos municipios o demarcaciones territoriales, sobre el funcionamiento del Fondo de Aportaciones para la Infraestructura Social Municipal y de las Demarcaciones Territoriales del Distrito Federal, del Fondo de Aportaciones para la Infraestructura Social de las Entidades y del Programa de Desarrollo Institucional Municipal y de las Demarcaciones Territoriales del Distrito Federal, en términos de lo establecido en los Lineamientos del Fondo que emita la Secretaría de Desarrollo Social;

Presidencia Municipal
Juárez y Libertad s/n,
San Pedro Garza García, Nuevo León,
C.P. 66200 Tels. (81) 8400.4408 / 8400.4409
8400.4410 Fax. 8400.4415
www.sanpedro.gob.mx

Página 2 de 5



- II. De las entidades, municipios y demarcaciones territoriales:
- a) Hacer del conocimiento de sus habitantes, al menos a través de la página oficial de Internet de la entidad federativa conforme a los lineamientos de información pública financiera en línea del Consejo de Armonización Contable, los montos que reciban, las obras y acciones a realizar, el costo de cada una, su ubicación, metas y beneficiarios;
 - b) Promover la participación de las comunidades beneficiarias en su destino, aplicación y vigilancia, así como en la programación, ejecución, control, seguimiento y evaluación de las obras y acciones que se vayan a realizar;
 - c) Informar a sus habitantes los avances del ejercicio de los recursos trimestralmente y al término de cada ejercicio, sobre los resultados alcanzados; al menos a través de la página oficial de Internet de la entidad federativa, conforme a los lineamientos de información pública del Consejo Nacional de Armonización Contable, en los términos de la Ley General de Contabilidad Gubernamental;
 - d) Proporcionar a la Secretaría de Desarrollo Social, la información que sobre la utilización del Fondo de Aportaciones para la Infraestructura Social le sea requerida. En el caso de los municipios y de las demarcaciones territoriales, lo harán por conducto de las entidades;
 - e) Procurar que las obras que realicen con los recursos de los Fondos sean compatibles con la preservación y protección del medio ambiente y que impulsen el desarrollo sostenible;
 - f) Reportar trimestralmente a la Secretaría de Desarrollo Social, a través de sus Delegaciones Estatales o instancia equivalente en el Distrito Federal, así como a la Secretaría de Hacienda y Crédito Público, el seguimiento sobre el uso de los recursos del Fondo, en los términos que establecen los artículos 48 y 49 de esta Ley, así como con base en el Informe anual sobre la situación de pobreza y rezago social de las entidades y sus respectivos municipios o demarcaciones territoriales. Asimismo, las entidades, los municipios y las demarcaciones territoriales, deberán proporcionar la información adicional que solicite dicha Secretaría para la supervisión y seguimiento de los recursos, y
 - g) Publicar en su página oficial de Internet las obras financiadas con los recursos de este Fondo. Dichas publicaciones deberán contener, entre otros datos, la información del contrato bajo el cual se celebra, informes trimestrales de los avances y, en su caso, evidencias de conclusión.
- Los municipios que no cuenten con página oficial de Internet, convendrán con el gobierno de la entidad federativa correspondiente, para que éste publique la información correspondiente al municipio, y
- III. De la Secretaría de Hacienda y Crédito Público, generar un sistema geo referenciado para difundir a través de su página oficial de Internet, las obras en cada municipio o demarcación territorial financiadas con los recursos provenientes de este Fondo. Dicho sistema deberá contener la información del contrato bajo el cual se celebra, informes trimestrales de los avances y, en su caso, evidencias de conclusión.

TERCERA.- De acuerdo al artículo 35, segundo párrafo, de la Ley de Coordinación Fiscal, con objeto de apoyar a los Estados en la aplicación de sus fórmulas, la Secretaría de Desarrollo Social publicará en el Diario Oficial de la Federación, en los primeros diez días del ejercicio fiscal de que se trate, las variables y fuentes de información disponibles a nivel municipal para cada Estado.

Presidencia Municipal
 Juárez y Libertad s/n,
 San Pedro Garza García, Nuevo León,
 C.P. 66200 Tels. (81) 8400.4408 / 8400.4409
 8400.4410 Fax. 8400.4415
 www.sanpedro.gob.mx

Página 3 de 5



CUARTA.- Con base en el estudio de los antecedentes y en razón a las consideraciones que forman parte del presente dictamen, en fecha 05-cinco de junio del 2017-dos mil diecisiete, la Comisión de Hacienda y Patrimonio Municipal dictaminó en sentido POSITIVO la aplicación del Fondo de Aportaciones para la Infraestructura Social Municipal y de las Demarcaciones Territoriales del Distrito Federal del Ramo 33, para el Ejercicio Fiscal del año 2017-dos mil diecisiete (FAIS), mismas que se desglosan a continuación:

Totales (04)	\$5,405,902.00	Dirección de Desarrollo Humano y Capital Social
Cuartos (112)	\$5,405,902.00	Dirección de Desarrollo Humano y Capital Social
Total	\$5,405,902.00	

Por lo anteriormente expuesto y fundado, los integrantes de la Comisión de Hacienda y Patrimonio Municipal tienen a bien solicitar a este Pleno la aprobación, en su caso, del siguiente:

ACUERDO

PRIMERO.- Se **APRUEBA** autorizar la aplicación del Fondo de Aportaciones para la Infraestructura Social Municipal y de las Demarcaciones Territoriales del Distrito Federal del Ramo 33, para el Ejercicio Fiscal del año 2017- dos mil diecisiete (FAIS), con un fondo aprobado por **\$5, 405, 902.00 (CINCO MILLONES CUATROCIENTOS CINCO MIL NOVECIENTOS DOS PESOS 00/100 M.N.)**, de acuerdo al desglose que se expresa en la consideración CUARTA.

SEGUNDO.- Gírense las instrucciones al C. Presidente Municipal, al C. Secretario del Republicano Ayuntamiento para la publicación del Fondo de Aportaciones para la Infraestructura Social Municipal y de las Demarcaciones Territoriales del Distrito Federal del Ramo 33, para el Ejercicio Fiscal del año 2017- dos mil diecisiete (FAIS), en el Periódico Oficial del Estado de Nuevo León de conformidad con lo establecido en artículo 35 Inciso A fracción XII, artículo 66 fracción V de la Ley de Gobierno Municipal del Estado de Nuevo León, adicionalmente publíquese en la Gaceta Municipal, conforme a los artículos 98 fracción XIX y 222 tercer párrafo, de la ley antes mencionada, así como en la página oficial de Internet www.sanpedro.gob.mx.

TERCERO.- La Secretaría del Republicano Ayuntamiento se coordinará con la Secretaría de Finanzas y Tesorería del Municipio y con la Dirección de Desarrollo Humano y Capital Social de San Pedro Garza García, Nuevo León, para enviar a su publicación lo señalado en el acuerdo que antecede.

CUARTO.- Gírense las instrucciones al C. Secretario del Ayuntamiento, para que informe por escrito a este Órgano Colegiado del cumplimiento del acuerdo segundo del presente dictamen.

Presidencia Municipal
 Juárez y Libertad s/n,
 San Pedro Garza García, Nuevo León,
 C.P. 66200 Tels. (81) 8400.4408 / 8400.4409
 8400.4410 Fax. 8400.4415
www.sanpedro.gob.mx

Página 4 de 5




QUINTO.- Gírense las instrucciones al C. Presidente Municipal, al C. Secretario del Republicano Ayuntamiento, al C. Secretario de Finanzas y Tesorería Municipal y la Dirección de Desarrollo Humano y Capital Social de San Pedro Garza García, Nuevo León, para el exacto cumplimiento del presente acuerdo.

SEXTO.- Súrtese los efectos legales a que haya lugar, conforme a lo acordado por esta H. Autoridad.

San Pedro Garza García, Nuevo León, a 05 de junio del 2017. Así lo dictaminan y firman los integrantes de la Comisión de Hacienda y Patrimonio Municipal. C. María Elena Sánchez López Presidenta A FAVOR C. Gerardo Ismael Canales Martínez Secretario AUSENTE CON AVISO C. José Ángel Mercado Molleda Vocal A FAVOR C. Magda Karina Moreno Juárez. Vocal A FAVOR C. Guillermo Canales González Vocal A FAVOR."

POR LO TANTO, MANDO SE IMPRIMA, PUBLIQUE, CIRCULE Y SE LE DÉ EL DEBIDO CUMPLIMIENTO. DADO EN EL DESPACHO DEL C. PRESIDENTE MUNICIPAL DE SAN PEDRO GARZA GARCÍA, NUEVO LEÓN, A LOS 14-CATORCE DÍAS DEL MES DE JUNIO DE 2017-DOŚ MIL DIECISIETE.

ATENTAMENTE



ING. MAURICIO FERNANDEZ GARZA
C. PRESIDENTE MUNICIPAL



LIC. HOMERO NIÑO DE RIVERA VELA
SECRETARIO DEL REPUBLICANO AYUNTAMIENTO

HOJA DE FIRMAS PUBLICACIÓN PERIÓDICO OFICIAL DEL ESTADO.

Presidencia Municipal
Juárez y Libertad s/n,
San Pedro Garza García, Nuevo León,
C.P. 66200 Tels. (81) 8400.4408 / 8400.4409
8400.4410 Fax. 8400.4415
www.sanpedro.gob.mx

Página 5 de 5



CUENTA PÚBLICA MUNICIPAL 2017
GOBIERNO MUNICIPAL 2015 - 2018
Anexos

Municipio de San Pedro Garza García, N.L.

Período del 1 de Enero al 31 de diciembre de 2017

**INFORME ANUAL DEL FONDO DE APORTACIONES PARA EL FORTALECIMIENTO DE
LOS MUNICIPIOS Y LAS DEMARCACIONES TERRITORIALES (RAMO 33)**

De acuerdo a lo señalado en el artículo 37 de la Ley de Coordinación Fiscal, las aportaciones federales que con cargo al Fondo de Aportaciones para el Fortalecimiento de los Municipios y de las Demarcaciones Territoriales del Distrito Federal, reciban los Municipios a través de los Estados, se destinarán a la satisfacción de sus requerimientos, dando prioridad al cumplimiento de sus obligaciones financieras y a la atención de las necesidades directamente vinculadas a la seguridad pública de sus habitantes.

El monto aprobado para ejercer para el año 2017 según Acuerdo en el que se dan a conocer los montos y el calendario de ministración de Fondos del Ramo 33 fueron publicados en el Periódico Oficial del Estado de Nuevo León el día 21 de junio del 2017.

A continuación se anexa Formato de Avance Físico Financiero del Programa

Ejercicio 2017

(Pesos)

+ Ingresos:		
Aportaciones Recibidas	\$ 68,432,360	
Rendimientos Bancarios 2017	587,950	
Apertura de Cuenta	20,000	\$ 69,040,310
- Egresos:		
Banobras Contrato No 10071		
11 Pagos a Capital , 12 Pagos Intereses	\$ 24,424,976	
Banregio Contrato No 62321		
5 Pagos a Capital , 5 Pagos Intereses	15,425,465	
BBVA Bancomer Convenio No 01		
12 Pagos a Capital , 12 Pagos Intereses	29,169,868	
Pago Apertura de Cuenta		
	20,000	
		\$ 69,040,310
Disponible en Bancos al 31 de Diciembre - 2017.		\$ 0

A continuación se anexan 22 hojas del Formato de Avance Físico Financiero del programa y la publicación del fondo en el periódico oficial.

**FONDO DE APORTACIONES PARA EL FORTALECIMIENTO DE LOS MUNICIPIOS Y DE LAS DEMARCACIONES
TERRITORIALES DEL DISTRITO FEDERAL
INFORME DE PROYECTOS Y ACCIONES REALIZADAS**



**PRESIDENCIA MUNICIPAL DE SAN PEDRO GARZA GARCÍA, N.L.
01 de Octubre al 31 de Diciembre 2017**

Monto total de recursos asignados al Municipio: \$68'432,360.00 Monto de los recursos ministrados al Municipio : \$ 68'432,360.00 Monto total de rendimientos ejercidos: \$ 587,960.15 Monto total de recursos ejercidos en el Municipio: \$ 69'020,320.15 Monto total de recursos por ejercer: \$ 0.00	Total destinado para el pago de deuda: \$ 68'432,360.00
--------------------------------------------------------------------------------------------------------------------------------------------------------------------------------------------------------------------------------------------------------------------------------------------------------------------------------------------------------	----------------------------------------------------------------

DESCRIPCIÓN DE SERVICIO DE LA DEUDA	MONTO TOTAL MINISTRADO	MONTO EJERCIDO	MINISTRADO PAGO A CAPITAL	EJERCIDO PAGO A CAPITAL	MINISTRADO PAGO DE INTERESES	EJERCIDO PAGO DE INTERESES
BANOBRAS CONTRATO No. 10071 (11 Pagos al Capital y 12 Pagos de intereses)	24,593,286.00	24,424,976.39	18,011,369.00	19,042,256.72	6,581,917.00	5,382,719.67
BANREGIO CONTRATO 62321 (5 Pagos al Capital y 5 Pagos de intereses)	15,501,674.00	15,425,465.30	14,935,418.00	14,935,418.00	566,256.00	490,047.30
BANCOMER CONVENIO 01/BBVA (12 Pagos al Capital y 12 Pagos de Intereses)	28,337,400.00	29,169,878.46	14,872,665.00	14,872,665.36	13,464,735.00	14,297,213.10
SUMA	68,432,360.00	69,020,320.15	47,819,452.00	48,850,340.08	20,612,908.00	20,169,980.07

RS
D. 28.


ING. MAURICIO FERNANDEZ GARZA
Firma del Presidente Municipal

22 DE ENERO DE 2018
Fecha de publicación



Oficio SA-DG-545/2017

ALDA

**C.P. RAFAEL SERNA SÁNCHEZ
SECRETARIO DE FINANZAS Y TESORERO MUNICIPAL
PRESENTE.**

Con fundamento en lo dispuesto por el artículo 12 fracción XI del Reglamento Interior de la Secretaría del Republicano Ayuntamiento de San Pedro Garza García, Nuevo León, me permito informarle que en la Primera Sesión Ordinaria del Republicano Ayuntamiento de San Pedro Garza García, Nuevo León, celebrada en fecha 13 de junio del presente año, se aprobó por **unanimidad con 11 votos a favor y 2 ausencias al momento de la votación** en el punto 7, el Dictamen número **CHPM 15-18/032/2017/DE**, por lo cual me permito adjuntar al presente copia del documento aprobado.

Hago de su conocimiento lo anterior, para los efectos y trámites legales que haya a lugar, sin más por el momento le envié un cordial saludo.

ATENTAMENTE
San Pedro Garza García, N.L., a 14 de junio de 2017

[Handwritten Signature]
**C.P. JESÚS ALEJANDRO GUZMÁN SEPÚLVEDA
DIRECTOR DE GOBIERNO**

ax c.c.p. Archivo
Aavm

**SECRETARIA DE FINANZAS
Y TESORERIA MUNICIPAL
EGRESOS**

RECIBIDO
20 JUN 2017
San Pedro Garza García, N.L.



**DIRECCION
DE GOBIERNO**

Dirección de Gobierno
Palacio Municipal, Juárez y Libertad s/n Planta Baja
San Pedro Garza García, Nuevo León, C.P. 66200
Conm. (81) 8400.4400 Ext. 4705, 2051y 4405
www.sanpedro.gob.mx

**SECRETARIA DE FINANZAS Y
TESORERIA MUNICIPAL**
[Handwritten Signature]
RECIBIDO
15 JUN 2017
9:56
SAN PEDRO GARZA GARCIA N.L.



2015-2018

DICTAMEN NÚMERO CHPM 15-18/032/2017/DE

**C. INTEGRANTES DEL REPUBLICANO AYUNTAMIENTO
DE SAN PEDRO GARZA GRACIA, NUEVO LEÓN.
P R E S E N T E.-**

A los integrantes de la Comisión de Hacienda y Patrimonio Municipal del Republicano Ayuntamiento de San Pedro Garza García, N.L., en fecha 05- cinco de junio del año en curso, nos fue turnado para su estudio, análisis y acuerdo respectivo, documentos signados por el C.C.P. Rafael Serna Sánchez, en su carácter de Secretario de Finanzas y Tesorero del Municipio de San Pedro Garza García, Nuevo León, relativos del Fondo de Aportaciones para el Fortalecimiento de los Municipios y de las Demarcaciones Territoriales del Distrito Federal del Ramo 33 (FORTAMUN-DF), del ejercicio fiscal 2017-dos mil diecisiete, por lo que esta H. Comisión tiene a bien emitir el presente DICTAMEN, bajo los siguientes antecedentes y consideraciones de orden legal:

ANTECEDENTES

PRIMERO.- En fecha 30-treinta de noviembre del 2016-dos mil dieciséis, se publicó en el Diario Oficial de la Federación el Presupuesto de Egresos de la Federación para el ejercicio fiscal 2017-dos mil diecisiete, en el cual el artículo 7º y los anexos 1, inciso C y 22, prevé recursos en el Ramo 33, Aportaciones Federales para las Entidades Federativas y Municipios, para Fondo de Aportaciones para el Fortalecimiento de los Municipios y de las Demarcaciones Territoriales del Distrito Federal.

SEGUNDO.- En fecha 21-ventiuno de diciembre del 2016-dos mil dieciséis, se publicó en el Diario Oficial de la Federación el Acuerdo por el que se da a conocer a los gobiernos de las entidades federativas, la distribución y calendarización para la ministración durante el ejercicio fiscal 2017-dos mil diecisiete, de los recursos correspondientes a los Ramos Generales 28 Participaciones a Entidades Federativas y Municipios, y 33, Aportaciones Federales para Entidades Federativas y Municipios.

TERCERO.- El 30-treinta de diciembre de 2016-dos mil quince fue publicado en el Periódico Oficial del Estado de Nuevo León el decreto 192 donde se da a conocer el presupuesto de Ingresos 2017-dos mil diecisiete, en el cual se incluye la partida de **\$ 75,585,943.00 (SESENTA Y CINCO MILLONES QUINIENTOS OCHENTA Y CINCO MIL NOVECIENTOS CUARENTA Y**

DICTAMEN NÚMERO CHPM 15-18/032/2017/DE

H. COMISIÓN DE HACIENDA Y PATRIMONIO MUNICIPAL, A 05 DE JUNIO DEL 2017.

PAGINA 1 DE 5



2015-2018

TRES PESOS 00/100 M. N.) correspondiente a recibir de Aportaciones Estatales, en donde se incluyen \$70,278,221.00 (SETENTA MILLONES DOSCIENTOS SETENTA Y OCHO MIL DOSCIENTOS VEINTIÚN PESOS 00/100 M.N.) del Fondo de Fortalecimiento Municipal.

CUARTO.- El 27-veintisiete de enero de 2017- dos mil diecisiete, se publicó en el Periódico Oficial del Estado de Nuevo León, el acuerdo por el que se dan a conocer el monto que le corresponde a cada uno de los 51 municipios del Estado de Nuevo León y el calendario de ministración de las Aportaciones Federales de Fondo de Aportaciones para el Fortalecimiento de los Municipios y de las Demarcaciones Territoriales del Distrito Federal del Ramo 33, previstas en el Presupuesto de Egresos de la Federación para el Ejercicio Fiscal del 2017-dos mil diecisiete, publicado en el Diario Oficial de la Federación en fecha 30 de noviembre del 2016-dos mil dieciséis.

QUINTO.- En la publicación antes señalada se informa lo que corresponderá al Municipio de San Pedro Garza García, Nuevo León, la cantidad de \$68, 432,360.00 (SESENTA Y OCHO MILLONES CUATROCIENTOS TREINTA Y DOS MIL TRESCIENTOS SESENTA PESOS 00/100 M. N.) del Fondo de Aportaciones para el Fortalecimiento de los Municipios y de las Demarcaciones Territoriales del Distrito Federal (FORTAMUN-DF) 2017-dos mil diecisiete.

SEXTO.- Dado lo anterior el C.C.P. Rafael Serna Sánchez, en su carácter de Secretario de Finanzas y Tesorero del Municipio de San Pedro Garza García, Nuevo León, en fecha 05- cinco de junio del 2017-dos mil diecisiete, solicita a la Comisión de Hacienda y Patrimonio Municipal la autorización del destino o aplicación del recurso del Fondo de Aportaciones para el Fortalecimiento de los Municipios y de las Demarcaciones Territoriales del Distrito Federal (FORTAMUN-DF) 2017- dos mil diecisiete a recibir por la cantidad \$68, 432,360.00 (SESENTA Y OCHO MILLONES CUATROCIENTOS TREINTA Y DOS MIL TRESCIENTOS SESENTA PESOS 00/100 M. N.) que se recibirá del mencionado fondo, una vez que se ha revisado que, los ACUERDOS del Consejo Nacional de Seguridad Pública, en la sesión celebrada el 20-veinte de diciembre de 2016-dos mil dieciséis, y publicados en el Diario Oficial de la Federación en fecha 04-cuatro de enero de 2017-dos mil diecisiete, se desprende que el Fondo de Aportaciones para el Fortalecimiento de los Municipios y de las Demarcaciones Territoriales del Distrito Federal (FORTAMUN-DF) 2017-dos mil diecisiete, no fue considerado dentro de los fondos de ayuda federal para la seguridad pública, conforme lo establecido en el artículo 21 de la Constitución Política de los Estados Unidos Mexicanos, 142 de la Ley General del Sistema Nacional de Seguridad Pública.

DICTAMEN NÚMERO CHPM 15-18/032/2017/DE

H. COMISIÓN DE HACIENDA Y PATRIMONIO MUNICIPAL, A 05 DE JUNIO DEL 2017.

PAGINA 2 DE 5

OFICINA ADMINISTRATIVA DE SÍNDICOS Y REGIDORES
Palacio Municipal, Juárez y Libertad s/n
San Pedro Garza García, N.L., México C.P. 66200
Tels. 8400-44-35, Fax. 8400-44-36



2015-2018

Por lo cual la Comisión de Hacienda y Patrimonio Municipal dictaminó en sentido POSITIVO la siguiente distribución:

DESCRIPCIÓN DE SERVICIO DE LA DEUDA	UNIDAD	MONTO	METAS	
			PAGO A CAPITAL	PAGO DE INTERESES
BANOBRAS Contrato No. 10071 (11 pagos al capital Y 12 pagos de intereses)	12	24,593,286	18,011,369	6,581,917
BANREGIO Contrato 62321 (5 pagos al capital y 5 pagos de intereses)	5	15,501,674	14,935,418	566,256
BANCOMER Convenio 01/BBVA (12 pagos al capital Y 12 pagos de intereses)	12	28,337,400	14,872,665	13,464,735
SUMA		68,432,360	47,819,452	20,612,907

CONSIDERACIONES

25 102,108.17

PRIMERA.- Esta Comisión de Hacienda y Patrimonio Municipal, es competente para conocer, estudiar y proponer al Republicano Ayuntamiento los proyectos, reglamentos y demás disposiciones administrativas para el buen manejo y cumplimiento de los asuntos hacendarios, como lo es el caso de la presente solicitud, de conformidad con lo dispuesto por las siguientes normas jurídicas artículo 115 fracción II, primer párrafo y fracción IV, primer párrafo, de la Constitución Política de los Estados Unidos Mexicanos artículos 118 al 120 de la Constitución Política del Estado de Nuevo León; artículos 33, fracción III inciso d) y g), 37 fracción I, inciso a) y c), 38, 40 fracción II, 43 de la Ley de Gobierno Municipal del Estado de Nuevo León y 29, 30 y 35 fracción II, 36 fracción II, inciso e), 40, 56 fracción II y 58 del Reglamento para el Gobierno Interior del Republicano Ayuntamiento de San Pedro Garza García, Nuevo León.

SEGUNDA.- Las Aportaciones que reciban los municipios con cargo a este Fondo, se destinaran exclusivamente a la satisfacción de sus requerimientos, dando prioridad al cumplimiento de sus obligaciones financieras, al pago de derechos y aprovechamientos por concepto de agua, descargas de aguas residuales a la modernización de los sistemas de recaudación locales,

DICTAMEN NÚMERO CHPM 15-18/032/2017/DE

H. COMISIÓN DE HACIENDA Y PATRIMONIO MUNICIPAL, A 05 DE JUNIO DEL 2017.

PAGINA 3 DE 5

OFICINA ADMINISTRATIVA DE SÍNDICOS Y REGIDORES
 Palacio Municipal, Juárez y Libertad s/n
 San Pedro Garza García, N.L., México C.P. 66200
 Tels. 8400-44-35, Fax. 8400-44-36



2015-2018

mantenimiento de infraestructura, y la atención de las necesidades directamente vinculadas a la Seguridad Pública de sus habitantes, de conformidad a lo establecido en el artículo 37 de la Ley de Coordinación Fiscal.

Por lo anteriormente expuesto y fundado, esta Comisión de Hacienda y Patrimonio Municipal somete a la consideración de este Órgano Colegiado, el siguiente:

ACUERDO

PRIMERO.- Se **APRUEBA** la aplicación de los recursos provenientes del Fondo de Aportaciones para el Fortalecimiento de los Municipios y de las Demarcaciones Territoriales del Distrito Federal (FORTAMUN-DF), con un fondo aprobado por **\$68, 432,360.00 (SESENTA Y OCHO MILLONES CUATROCIENTOS TREINTA Y DOS MIL TRESCIENTOS SESENTA PESOS 00/100 M. N.)** para el ejercicio fiscal 2017-dos mil diecisiete, al pago de obligaciones financieras derivadas de créditos bancarios de acuerdo a la distribución siguiente:

DESCRIPCIÓN DE SERVICIO DE LA DEUDA	UNIDAD	MONTO	METAS	
			PAGO A CAPITAL	PAGO DE INTERESES
BANOBRAS Contrato No. 10071 (11 pagos al capital y 12 pagos de intereses)	12	24,593,286	18,011,369	6,581,917
BANREGIO Contrato 62321 (5 pagos al capital y 5 pagos de intereses)	5	15,501,674	14,935,418	566,256
BANCOMER Convenio 01/BBVA (12 pagos al capital y 12 pagos de intereses)	12	28,337,400	14,872,665	13,464,735
SUMA		68,432,360	47,819,452	20,612,907

SEGUNDO.- Gírense las instrucciones al C. Presidente Municipal, al C. Secretario del Republicano Ayuntamiento para la publicación del destino que tendrán los recursos asignados del Fondo de Aportaciones para el Fortalecimiento de los Municipios y de las Demarcaciones Territoriales del Distrito Federal (FORTAMUN-DF) para el ejercicio fiscal 2017-dos mil diecisiete, en el Periódico Oficial del Estado de Nuevo León de conformidad con lo establecido en artículo 35 inciso A fracción XII, artículo 66 fracción V de la Ley de Gobierno Municipal del Estado de

DICTAMEN NÚMERO CHPM 15-18/032/2017/DE

H. COMISIÓN DE HACIENDA Y PATRIMONIO MUNICIPAL, A 05 DE JUNIO DEL 2017.

PAGINA 4 DE 5

OFICINA ADMINISTRATIVA DE SÍNDICOS Y REGIDORES
 Palacio Municipal, Juárez y Libertad s/n
 San Pedro Garza García, N.L., México C.P. 66200
 Tels. 8400-44-35, Fax. 8400-44-36



2015-2018

Nuevo León, adicionalmente publíquese en la Gaceta Municipal, conforme a los artículos 98 fracción XIX y 222 tercer párrafo, de la ley antes mencionada, así como en la página oficial de Internet www.sanpedro.gob.mx, de conformidad a lo establecido en los artículos 37 y 33 apartado B, fracción II, inciso a) y C) de la Ley de Coordinación Fiscal.

TERCERO.- La Secretaría del Republicano Ayuntamiento se coordinará con la Secretaría de Finanzas y Tesorería del Municipio de San Pedro Garza García, Nuevo León, para enviar para su publicación lo señalado en el acuerdo que antecede.






CUARTO.- Gírense las instrucciones al C. Secretario del Ayuntamiento, para que informe por escrito a este Órgano Colegiado del cumplimiento del acuerdo segundo del presente dictamen.

QUINTO.- Gírense las instrucciones al C. Presidente Municipal, al C. Secretario del Republicano Ayuntamiento y al C. Secretario de Finanzas y Tesorería del Municipio de San Pedro Garza García, Nuevo León, para el exacto cumplimiento del presente acuerdo.

SEXTO.- Súrtese los efectos legales a que haya lugar, conforme a lo acordado por esta H. Autoridad.

San Pedro Garza García, Nuevo León, a 05 de junio del 2017.

Así lo dictaminan y firman los integrantes de la
Comisión de Hacienda y Patrimonio Municipal.

 C. Gerardo Ismael Canales Martínez Secretario AUSENTE CON AVISO	 C. María Elena Sánchez López Presidenta A FAVOR	 C. José Ángel Mercado Molleda Vocal A FAVOR
 C. Magda Karina Moreno Juárez Vocal A FAVOR	 C. Guillermo Canales González Vocal A FAVOR	

Última hoja que contiene firmas de los integrantes de la H. Comisión de Hacienda y Patrimonio Municipal del Republicano Ayuntamiento de San Pedro Garza García, Nuevo León, correspondiente a dictamen CHPM15-18/032/2017/DE.

DICTAMEN NÚMERO CHPM 15-18/032/2017/DE

H. COMISIÓN DE HACIENDA Y PATRIMONIO MUNICIPAL, A 05 DE JUNIO DEL 2017.

PAGINA 5 DE 5

OFICINA ADMINISTRATIVA DE SÍNDICOS Y REGIDORES
Palacio Municipal, Juárez y Libertad s/n
San Pedro Garza García, N.L., México C.P. 66200
Tels. 8400-44-35, Fax. 8400-44-36



COMISIÓN DE HACIENDA Y PATRIMONIO MUNICIPAL

2015-2018

SESIÓN NO.23

FECHA: 05 junio 2017

ASUNTO:

Aplicación del Fondo Fortalecimiento Municipal.

INTEGRANTES DE LA COMISION DE HACIENDA	POSITIVO	NEGATIVO	ABSTENCIÓN
C. MARÍA ELENA SÁNCHEZ LÓPEZ PRESIDENTA			
C. GERARDO ISMAEL CANALES MARTÍNEZ SECRETARIO	Ausente con aviso		
C. JOSÉ ÁNGEL MERCADO MOLLEDA VOCAL			
C. MAGDA KARINA MORENO JUÁREZ VOCAL			
C. GUILLERMO CANALES GONZÁLEZ VOCAL			

ACUERDO:

\$ 68,432,360.00



Periódico Oficial

GOBIERNO CONSTITUCIONAL DEL ESTADO LIBRE Y SOBERANO DE NUEVO LEÓN



Monterrey, Nuevo León - Viernes - 27 de Enero de 2017

Índice



PODER EJECUTIVO DEL ESTADO DE NUEVO LEÓN



AYUNTAMIENTOS



Registrada como artículo de segunda clase el 18 de septiembre de 1903



Publicaciones ordinarias: **Lunes, Miércoles y Viernes**

Sumario



PODER EJECUTIVO DEL ESTADO DE NUEVO LEÓN.

▪ **SECRETARÍA DE FINANZAS Y TESORERÍA GENERAL DEL ESTADO.**

ACUERDO POR EL QUE SE DAN A CONOCER LOS MONTOS Y EL CALENDARIO DE MINISTRACIÓN DEL FONDO DE APORTACIONES PARA EL FORTALECIMIENTO DE LOS MUNICIPIOS Y DE LAS DEMARCACIONES TERRITORIALES DEL DISTRITO FEDERAL DEL RAMO 33, QUE LE CORRESPONDE A CADA UNO DE LOS MUNICIPIOS DEL ESTADO DE NUEVO LEÓN, PARA EL EJERCICIO FISCAL DEL AÑO 2017. 4-10

▪ **SECRETARÍA DE ADMINISTRACIÓN.**

ACUERDO PARA LA CONTRATACIÓN DEL SERVICIO DE SEGURIDAD PRIVADA, SOLICITADO POR EL INSTITUTO DE CONTROL VEHICULAR. 11-14

ACUERDO PARA LA CONTRATACIÓN DEL SERVICIO DE LIMPIEZA, SOLICITADO POR EL INSTITUTO DE CONTROL VEHICULAR. 15-18

RESUMEN DE CONVOCATORIA MÚLTIPLE DE LICITACIONES PÚBLICAS NACIONALES PRESENCIALES NÚMEROS DGASG-DC-008/2017, DGASG-DC-004/2017, RELATIVAS A LA CONTRATACIÓN DEL SERVICIO DE SEGURIDAD PRIVADA, SOLICITADO POR EL INSTITUTO DE CONTROL VEHICULAR; Y LA CONTRATACIÓN DEL SERVICIO DE LIMPIEZA, SOLICITADO POR EL INSTITUTO DE CONTROL VEHICULAR. 19-21



AYUNTAMIENTOS.

▪ **R. AYUNTAMIENTO DEL MUNICIPIO DE GENERAL ESCOBEDO, NUEVO LEÓN.**

AVISO A LA COMUNIDAD EN GENERAL, SE CONVOCA A LA CIUDADANIA A SER MIEMBRO DEL COMITÉ DE ADQUISICIONES DE GENERAL ESCOBEDO, N.L. 22

	<p>Jaime Heliodoro Rodríguez Calderón Gobernador Constitucional del Estado de Nuevo León</p>	<h2>Directorio</h2>	
	<p>Manuel Florentino González Flores Secretario General de Gobierno</p>		<p>Homero Antonio Cantú Ochoa Subsecretario de Asuntos Jurídicos y Atención Ciudadana</p>
	<p>Pedro Quezada Bautista Coordinador de Asuntos Jurídicos</p>		<p>Verónica Dávila Moya Responsable del Periódico Oficial del Estado</p>

<p>▪ R. AYUNTAMIENTO DEL MUNICIPIO DE LOS RAMONES, NUEVO LEÓN.</p>	
PRESUPUESTO DE EGRESOS PARA EL EJERCICIO FISCAL 2017.....	23-24
<p>▪ R. AYUNTAMIENTO DEL MUNICIPIO DE PESQUERÍA, NUEVO LEÓN.</p>	
SEGUNDA MODIFICACIÓN AL PRESUPUESTO DE EGRESOS PARA EL EJERCICIO FISCAL 2016.	25
INFORME DE INGRESOS Y EGRESOS MUNICIPALES POR EL PERIODO 01/10/2016 AL 31/12/2016.	26
<p>▪ R. AYUNTAMIENTO DEL MUNICIPIO DE SAN PEDRO GARZA GARCÍA, NUEVO LEÓN.</p>	
SECRETARÍA DE ADMINISTRACIÓN, DIRECCIÓN DE ADQUISICIONES, RESUMEN DE LA CONVOCATORIA DE LICITACIÓN PÚBLICA NACIONAL PRESENCIAL NÚMERO SA-DA-CL-01/2017 RELATIVA A LA CONTRATACIÓN DE ARRENDAMIENTO DE EQUIPO DE COPIADO.	27
<p>▪ R. AYUNTAMIENTO DEL MUNICIPIO DE SANTA CATARINA, NUEVO LEÓN.</p>	
<p>ACUERDOS DE LA SESIÓN ORDINARIA DE FECHA 18 DE ENERO DE 2017:</p>	
SE CONVOCA PARA PARTICIPAR EN EL PROYECTO DE MODIFICACION DEL REGLAMENTO DE TRANSPARENCIA Y ACCESO A LA INFORMACIÓN DEL MUNICIPIO DE SANTA CATARINA, N.L.....	28
SE CONVOCA PARA PARTICIPAR EN EL PROYECTO DE MODIFICACION DEL REGLAMENTO DE PATRIMONIO DEL MUNICIPIO DE SANTA CATARINA, N.L.....	29



Nuevo León
Gobierno en Estado

ACUERDO POR EL QUE SE DAN A CONOCER LOS MONTOS Y EL CALENDARIO DE MINISTRACIÓN DEL FONDO DE APORTACIONES PARA EL FORTALECIMIENTO DE LOS MUNICIPIOS Y DE LAS DEMARCACIONES TERRITORIALES DEL DISTRITO FEDERAL DEL RAMO 33, QUE LE CORRESPONDE A CADA UNO DE LOS MUNICIPIOS DEL ESTADO DE NUEVO LEÓN, PARA EL EJERCICIO FISCAL DEL AÑO 2017.

CARLOS ALBERTO GARZA IBARRA, C. SECRETARIO DE FINANZAS Y TESORERO GENERAL DEL ESTADO DE NUEVO LEÓN, de conformidad con lo dispuesto por los artículos 134 de la Constitución Política del Estado; 18, fracción III y 21 fracciones XVIII y XXXIV, de la Ley Orgánica de la Administración Pública para el Estado; 25, fracción IV, 36, 37 y 38 de la Ley de Coordinación Fiscal; 7° y los anexos 1, inciso C y 22, del Presupuesto de Egresos de la Federación para el Ejercicio Fiscal del año 2017; 1°, 2°, y 4°, fracciones XIV y XXVIII, del Reglamento Interior de la Secretaría de Finanzas y Tesorería General del Estado; y

CONSIDERANDO

I.- Que con fecha 30 de noviembre de 2016, se publicó en el Diario Oficial de la Federación el Presupuesto de Egresos de la Federación para el ejercicio fiscal del año 2017, el cual en su artículo 7° y los anexos 1, inciso C y 22, prevé recursos en el Ramo 33, Aportaciones Federales para Entidades Federativas y Municipios, para el Fondo de Aportaciones para el Fortalecimiento de los Municipios y de las Demarcaciones Territoriales del Distrito Federal.

II.- Que con fecha 21 de diciembre de 2016, se publicó en el Diario Oficial de la Federación el Acuerdo por el que se da a conocer a los gobiernos de las entidades federativas, la distribución y calendarización para la ministración durante el ejercicio fiscal 2017, de los recursos correspondientes a los Ramos Generales 28 Participaciones a Entidades Federativas y Municipios, y 33 Aportaciones Federales para Entidades Federativas y Municipios;

III.- Que los recursos de dicho Fondo deben ser distribuidos entre los Municipios y las Demarcaciones Territoriales conforme al artículo 38, tercer párrafo, de la Ley de Coordinación Fiscal, es decir, en proporción directa al número de habitantes con que cuenta cada Municipio o Demarcación Territorial, de acuerdo con la información estadística más reciente que al efecto emita el Instituto Nacional de Estadística y Geografía (INEGI);

IV.- Que la misma Ley de Coordinación Fiscal establece en su artículo 36, último párrafo, que los Gobiernos Estatales y del Distrito Federal deberán publicar en sus respectivos órganos oficiales de difusión los montos que corresponda a

RB



Nuevo León
Gobierno del Estado

cada Municipio o Demarcación Territorial por concepto de este Fondo, así como el calendario de ministraciones, a más tardar el 31 de enero de cada año.

Con base en los anteriores fundamentos y consideraciones, he tenido a bien expedir el siguiente:

ACUERDO

PRIMERO.- El presente Acuerdo tiene por objeto dar a conocer el monto que le corresponde a cada uno de los 51 municipios del Estado de Nuevo León, así como el calendario de ministración de las Aportaciones Federales del Fondo de Aportaciones para el Fortalecimiento de los Municipios y de las Demarcaciones Territoriales del Distrito Federal del Ramo 33, previstas en el Presupuesto de Egresos de la Federación para el Ejercicio Fiscal del año 2017, publicado en el Diario Oficial de la Federación en fecha 30 de noviembre de 2016.

SEGUNDO.- El total de los recursos asignados al Estado de este Fondo asciende a la cantidad de \$2,844,682,698.00 (Dos mil ochocientos cuarenta y cuatro millones seiscientos ochenta y dos mil seiscientos noventa y ocho pesos 00/100 MN) conforme a lo establecido en el Acuerdo citado en el Considerando II de este Acuerdo.

DISTRIBUCIÓN DEL FONDO DE APORTACIONES PARA EL FORTALECIMIENTO DE LOS MUNICIPIOS Y DE LAS DEMARCACIONES TERRITORIALES DEL DISTRITO FEDERAL (FORTAMUN-DF) NUEVO LEÓN 2017

MES	MONTO (pesos)
ENERO	237,056,892
FEBRERO	237,056,892
MARZO	237,056,892
ABRIL	237,056,892
MAYO	237,056,892
JUNIO	237,056,892
JULIO	237,056,892
AGOSTO	237,056,892
SEPTIEMBRE	237,056,892
OCTUBRE	237,056,892
NOVIEMBRE	237,056,892
DICIEMBRE	237,056,886
TOTAL ANUAL	2,844,682,698

RB



TERCERO.- Las Aportaciones que reciban los municipios con cargo a este Fondo, se destinarán exclusivamente a la satisfacción de sus requerimientos, dando prioridad al cumplimiento de sus obligaciones financieras, al pago de derechos y aprovechamientos por concepto de agua, descargas de aguas residuales, a la modernización de los sistemas de recaudación locales, mantenimiento de infraestructura, y a la atención de las necesidades directamente vinculadas a la seguridad pública de sus habitantes, de conformidad a lo establecido en el artículo 37 de la Ley de Coordinación Fiscal.

CUARTO.- Con base en el artículo 38 de la Ley de Coordinación Fiscal, la fórmula aplicada para la distribución de este Fondo entre los municipios es la siguiente:

$$AM_i = \left(\frac{PM_i}{PE} \right) TFE$$

Donde:

AM_i = Asignación correspondiente al i-ésimo Municipio.

PM_i = Población del i-ésimo Municipio.

PE = Población Total del Estado.

TFE = Techo financiero asignado al Estado de conformidad al punto Segundo de este Acuerdo.

i = Cada uno de los Municipios del Estado de Nuevo León.

QUINTO.- Para el cálculo de la fórmula descrita en el presente Acuerdo, se utilizó la siguiente información elaborada por el Instituto Nacional de Estadística y Geografía (INEGI), correspondiente al Estado de Nuevo León.

**VARIABLE Y FUENTE DE INFORMACIÓN UTILIZADA
EN LA APLICACIÓN DE LA FÓRMULA DE DISTRIBUCIÓN PARA 2017**

INDICADOR	TABULADO	FUENTE
POBLACIÓN	POBLACIÓN TOTAL	Encuesta Intercensal 2015 INEGI

RD



Nuevo León
Gobierno del Estado

SEXTO.- Como resultado de lo anterior, los recursos asignados al Estado de este Fondo, se distribuirán entre los mismos municipios de la siguiente manera:

**DISTRIBUCIÓN A LOS MUNICIPIOS DEL FONDO DE APORTACIONES
PARA EL FORTALECIMIENTO DE LOS MUNICIPIOS Y DE LAS
DEMARCAIONES TERRITORIALES DEL DISTRITO FEDERAL
(FORTAMUN - DF) 2017**

MUNICIPIO	Distribución de FORTAMUN 2017
Abasolo	1,466,376
Agualeguas	1,355,245
Allende	19,088,448
Anáhuac	10,109,604
Apodaca	331,841,604
Aramberri	8,974,954
Bustamante	2,209,844
Cadereyta Jiménez	53,084,033
Carmen	21,284,956
Cerralvo	4,310,223
China	6,020,532
Ciénega de Flores	23,734,843
Dr. Arroyo	18,953,423
Dr. Coss	906,830
Dr. González	1,589,732
Galeana	22,854,128
García	137,452,605
Gral. Bravo	3,044,439
Gral. Escobedo	236,236,002
Gral. Terán	8,220,929
Gral. Treviño	580,105
Gral. Zaragoza	3,340,048
Gral. Zuazua	37,392,309
Guadalupe	379,446,314
Hidalgo	7,688,055
Higueras	839,596
Hualahuises	3,845,695
Iturbide	1,984,247
Juárez	185,300,691

28



Lampazos de Naranja	2,910,526
Linares	44,370,792
Los Aldamas	717,907
Los Herreras	980,177
Los Ramones	2,483,226
Marín	3,128,343
Melchor Ocampo	530,651
Mier y Noriega	3,887,369
Mina	2,959,423
Montemorelos	33,799,994
Monterrey	616,317,431
Parás	539,542
Pesquería	48,435,415
Rayones	1,466,932
Sabinas Hidalgo	19,701,336
Salinas Victoria	30,112,106
San Nicolás de los Garza	239,011,504
San Pedro Garza García	68,432,360
Santa Catarina	165,004,248
Santiago	23,563,701
Vallecillo	906,830
Villaldama	2,267,076
TOTAL	2,844,682,698

SÉPTIMO.- Conforme a lo establecido en el Acuerdo citado en el Considerando II de este Acuerdo, las fechas de entrega de los recursos de este Fondo, al Gobierno del Estado de Nuevo León, serán:

CALENDARIO DE FECHA DE PAGO AL ESTADO DE NUEVO LEÓN 2017

MES	DÍA DE ENTREGA
Enero	31
Febrero	28
Marzo	31
Abril	28
Mayo	31
Junio	30
Julio	31

RB
/



Periódico Oficial



GOBIERNO CONSTITUCIONAL DEL ESTADO LIBRE Y SOBERANO DE NUEVO LEÓN
"2017, CENTENARIO DE LAS CONSTITUCIONES"


Monterrey, Nuevo León - Miércoles - 21 de Junio de 2017

Índice

- PODER EJECUTIVO DEL ESTADO DE NUEVO LEÓN
- PODER JUDICIAL DEL ESTADO DE NUEVO LEÓN
- AUTORIDADES FEDERALES
- AYUNTAMIENTOS
- FE DE ERRATAS



Registrado como artículo de seguridad clase 18 de septiembre de 1903



Publicaciones ordinarias: **Lunes, Miércoles y Viernes**

SE APRUEBA LA APLICACIÓN DE LOS RECURSOS PROVENIENTES DEL FONDO DE APORTACIONES PARA EL FORTALECIMIENTO DE LOS MUNICIPIOS Y DE LAS DEMARCACIONES TERRITORIALES DEL DISTRITO FEDERAL (FORTAMUN-DF)	115-118
SE APRUEBA LA PROPUESTA DE RENOVACIÓN DE DIVERSAS COMISIONES DEL REPUBLICANO AYUNTAMIENTO, EN LOS TÉRMINOS DEL PROPIO ACUERDO.	119-123
SE NIEGAN LAS SOLICITUDES PRESENTADAS POR LA PERSONA JURÍDICA DENOMINADA LÓGICA INDUSTRIAL, S.A. DE C.V., RELATIVA A RENOVAR EL USO DE 31 ÁREAS MUNICIPALES, EN IGUAL NÚMERO DE CASSETAS TELEFÓNICAS, ASÍ COMO REGULARIZAR EL USO DE 96 ÁREAS MUNICIPALES, EN IGUAL NÚMERO DONDE SE INSTALARON CASSETAS TELEFÓNICAS EN VÍAS PÚBLICAS.....	124-127
SE APRUEBA AUTORIZAR LA APLICACIÓN DEL FONDO DE APORTACIONES PARA LA INFRAESTRUCTURA SOCIAL MUNICIPAL Y DE LAS DEMARCACIONES TERRITORIALES DEL DISTRITO FEDERAL DEL RAMO 33, PARA EL EJERCICIO FISCAL DEL AÑO 2017 (FAIS).....	128-132
SE CONVOCA A TODOS LOS CIUDADANOS DE ESTE MUNICIPIO A PARTICIPAR Y A PRESENTAR OPINIONES, PROPUESTAS O PLANTEAMIENTOS EN LA SUGERENCIA DE SU INTENCIÓN, RESPECTO A LA INICIATIVA DE REFORMA A LOS REGLAMENTOS PARA EL GOBIERNO INTERIOR DEL REPUBLICANO AYUNTAMIENTO, ORGÁNICO DE LA ADMINISTRACIÓN PÚBLICA MUNICIPAL E INTERIOR DE LA SECRETARÍA DE LA CONTRALORÍA Y TRANSPARENCIA MUNICIPAL, TODOS DE SAN PEDRO GARZA GARCÍA, N.L.....	133
SE APRUEBA LA INICIATIVA DE REFORMA A LOS REGLAMENTOS PARA EL GOBIERNO INTERIOR DEL REPUBLICANO AYUNTAMIENTO, ORGÁNICO DE LA ADMINISTRACIÓN PÚBLICA MUNICIPAL E INTERIOR DE LA SECRETARÍA DE LA CONTRALORÍA Y TRANSPARENCIA MUNICIPAL, TODOS DE SAN PEDRO GARZA GARCÍA, N.L.....	134-148
SE CONVOCA A TODOS LOS CIUDADANOS DE ESTE MUNICIPIO A PARTICIPAR Y A PRESENTAR OPINIONES, PROPUESTAS O PLANTEAMIENTOS EN LA SUGERENCIA DE SU INTENCIÓN, RESPECTO A LA INICIATIVA DE REFORMA DE DIVERSOS DISPOSITIVOS DEL REGLAMENTO ORGÁNICO DE LA ADMINISTRACIÓN PÚBLICA MUNICIPAL DE SAN PEDRO GARZA GARCÍA, N.L.	149
SE APRUEBA LA INICIATIVA DE REFORMA DE DIVERSOS DISPOSITIVOS DEL REGLAMENTO ORGÁNICO DE LA ADMINISTRACIÓN PÚBLICA MUNICIPAL DE SAN PEDRO GARZA GARCÍA, N.L.	150-158
FE DE ERRATAS.	
FE DE ERRATAS SOLICITADA POR EL C. PRESIDENTE MUNICIPAL, ASÍ COMO POR EL C. SECRETARIO DEL R. AYUNTAMIENTO DE APODACA, NUEVO LEÓN, RELATIVO AL REGLAMENTO ORGÁNICO DE LA ADMINISTRACIÓN PÚBLICA MUNICIPAL, PUBLICADO EN EL PERIÓDICO OFICIAL DEL ESTADO NÚMERO 50 DE FECHA 26 DE ABRIL DE 2017.....	159-161



EL C. PRESIDENTE MUNICIPAL DE SAN PEDRO GARZA GARCÍA, NUEVO LEÓN, INGENIERO MAURICIO FERNANDEZ GARZA, CON FUNDAMENTO EN EL ARTÍCULO 35 APARTADO A, FRACCIÓN XII DE LA LEY DE GOBIERNO MUNICIPAL DEL ESTADO DE NUEVO LEÓN, A TODOS LOS HABITANTES DE ESTE MUNICIPIO HAGO SABER QUE EL REPUBLICANO AYUNTAMIENTO, EN LA PRIMERA SESIÓN ORDINARIA DEL MES DE JUNIO, CELEBRADA EL DÍA 13-TRECE DE JUNIO DEL AÑO 2017-DOS MIL DIECISIETE, TUVO A BIEN APROBAR LO SIGUIENTE:

"DICTAMEN NÚMERO CHPM 15-18/032/2017/DE

C. INTEGRANTES DEL REPUBLICANO AYUNTAMIENTO DE SAN PEDRO GARZA GRACIA, NUEVO LEÓN. PRESENTE.-

A los integrantes de la Comisión de Hacienda y Patrimonio Municipal del Republicano Ayuntamiento de San Pedro Garza García, N.L., en fecha 05- cinco de junio del año en curso, nos fue turnado para su estudio, análisis y acuerdo respectivo, documentos signados por el C.C.P. Rafael Serna Sánchez, en su carácter de Secretario de Finanzas y Tesorero del Municipio de San Pedro Garza García, Nuevo León, relativos del Fondo de Aportaciones para el Fortalecimiento de los Municipios y de las Demarcaciones Territoriales del Distrito Federal del Ramo 33 (FORTAMUN-DF), del ejercicio fiscal 2017-dos mil diecisiete, por lo que esta H. Comisión tiene a bien emitir el presente DICTAMEN, bajo los siguientes antecedentes y consideraciones de orden legal:

ANTECEDENTES

PRIMERO.- En fecha 30-treinta de noviembre del 2016-dos mil dieciséis, se publicó en el Diario Oficial de la Federación el Presupuesto de Egresos de la Federación para el ejercicio fiscal 2017-dos mil diecisiete, en el cual el artículo 7° y los anexos 1, inciso C y 22, prevé recursos en el Ramo 33, Aportaciones Federales para las Entidades Federativas y Municipios, para Fondo de Aportaciones para el Fortalecimiento de los Municipios y de las Demarcaciones Territoriales del Distrito Federal.

SEGUNDO.- En fecha 21-veintiuno de diciembre del 2016-dos mil dieciséis, se publicó en el Diario Oficial de la Federación el Acuerdo por el que se da a conocer a los gobiernos de las entidades federativas, la distribución y calendarización para la ministración durante el ejercicio fiscal 2017-dos mil diecisiete, de los recursos correspondientes a los Ramos Generales 28 Participaciones a Entidades Federativas y Municipios, y 33, Aportaciones Federales para Entidades Federativas y Municipios.

TERCERO.- El 30-treinta de diciembre de 2016-dos mil quince fue publicado en el Periódico Oficial del Estado de Nuevo León el decreto 192 donde se da a conocer el presupuesto de Ingresos 2017-dos mil diecisiete, en el cual se incluye la partida de \$ 75,585,943.00 (SESENTA Y CINCO MILLONES QUINIENTOS OCHENTA Y CINCO MIL NOVECIENTOS CUARENTA Y TRES PESOS 00/100 M. N.) correspondiente a recibir de Aportaciones Estatales, en donde se incluyen \$70,278,221.00 (SETENTA MILLONES DOSCIENTOS SETENTA Y OCHO MIL DOSCIENTOS VEINTIÚN PESOS 00/100 M.N.) del Fondo de Fortalecimiento Municipal.

CUARTO.- El 27-veintisiete de enero de 2017- dos mil diecisiete, se publicó en el Periódico Oficial del Estado de Nuevo León, el acuerdo por el que se dan a conocer el monto que le corresponde a cada uno de los 51 municipios del Estado de Nuevo León y el calendario de ministración de las Aportaciones Federales de Fondo de Aportaciones para el Fortalecimiento de los Municipios y de las Demarcaciones Territoriales del Distrito Federal del Ramo 33, previstas en el

Presidencia Municipal

Juárez y Libertad s/n,
San Pedro Garza García, Nuevo León,
C.P. 66200 Tels. (81) 8400.4408 / 8400.4409
8400.4410 Fax. 8400.4415
www.sanpedro.gob.mx

Página 1 de 4



Presupuesto de Egresos de la Federación para el Ejercicio Fiscal del 2017-dos mil diecisiete, publicado en el Diario Oficial de la Federación en fecha 30 de noviembre del 2016-dos mil dieciséis.

QUINTO.- En la publicación antes señalada se informa lo que corresponderá al Municipio de San Pedro Garza García, Nuevo León, la cantidad de \$68, 432,360.00 (SESENTA Y OCHO MILLONES CUATROCIENTOS TREINTA Y DOS MIL TRESCIENTOS SESENTA PESOS 00/100 M. N.) del Fondo de Aportaciones para el Fortalecimiento de los Municipios y de las Demarcaciones Territoriales del Distrito Federal (FORTAMUN-DF) 2017-dos mil diecisiete.

SEXTO.- Dado lo anterior el C.C.P. Rafael Serna Sánchez, en su carácter de Secretario de Finanzas y Tesorero del Municipio de San Pedro Garza García, Nuevo León, en fecha 05- cinco de junio del 2017-dos mil diecisiete, solicita a la Comisión de Hacienda y Patrimonio Municipal la autorización del destino o aplicación del recurso del Fondo de Aportaciones para el Fortalecimiento de los Municipios y de las Demarcaciones Territoriales del Distrito Federal (FORTAMUN-DF) 2017- dos mil diecisiete a recibir por la cantidad \$68, 432,360.00 (SESENTA Y OCHO MILLONES CUATROCIENTOS TREINTA Y DOS MIL TRESCIENTOS SESENTA PESOS 00/100 M. N.) que se recibirá del mencionado fondo, una vez que se ha revisado que, los ACUERDOS del Consejo Nacional de Seguridad Pública, en la sesión celebrada el 20-veinte de diciembre de 2016-dos mil dieciséis, y publicados en el Diario Oficial de la Federación en fecha 04-cuatro de enero de 2017-dos mil diecisiete, se desprende que el Fondo de Aportaciones para el Fortalecimiento de los Municipios y de las Demarcaciones Territoriales, del Distrito Federal (FORTAMUN-DF) 2017-dos mil diecisiete, no fue considerado dentro de los fondos de ayuda federal para la seguridad pública, conforme lo establecido en el artículo 21 de la Constitución Política de los Estados Unidos Mexicanos, 142 de la Ley General del Sistema Nacional de Seguridad Pública.

Por lo cual la Comisión de Hacienda y Patrimonio Municipal dictaminó en sentido POSITIVO la siguiente distribución:

DESCRIPCIÓN DE SERVICIO DE LA DEUDA	UNIDAD	MONTO	METAS	
			PAGO CAPITAL	PAGO INTERESES
BANOBRAS Contrato No. 10071 (11 pagos al capital Y 12 pagos de intereses)	12	24,593,286	18,011,369	6,581,917
BANREGIO Contrato 62321 (5 pagos al capital y 5 pagos de intereses)	5	15,501,674	14,935,418	566,256
BANCOMER Convenio 01/BBVA (12 pagos al capital Y 12 pagos de intereses)	12	28,337,400	14,872,665	13,464,735
SUMA		68,432,360	47,819,452	20,612,908

CONSIDERACIONES

PRIMERA.- Esta Comisión de Hacienda y Patrimonio Municipal, es competente para conocer, estudiar y proponer al Republicano Ayuntamiento los proyectos, reglamentos y demás disposiciones administrativas para el buen manejo y cumplimiento de los asuntos hacendarios, como lo es el caso de la presente solicitud, de conformidad con lo dispuesto por las siguientes normas jurídicas artículo 115 fracción II, primer párrafo y fracción IV, primer párrafo, de la Constitución Política de los Estados Unidos Mexicanos artículos 118 al 120 de la Constitución Política del Estado de Nuevo León; artículos 33, fracción III inciso d) y g), 37 fracción I, inciso a) y c), 38, 40 fracción II, 43 de la Ley de Gobierno Municipal

Presidencia Municipal

Juárez y Libertad s/n,
San Pedro Garza García, Nuevo León,
C.P. 66200 Tels. (81) 8400.4408 / 8400.4409
8400.4410 Fax. 8400.4415
www.sanpedro.gob.mx



del Estado de Nuevo León y 29, 30 y 35 fracción II, 36 fracción II, inciso e), 40, 56 fracción II y 58 del Reglamento para el Gobierno Interior del Republicano Ayuntamiento de San Pedro Garza García, Nuevo León.

SEGUNDA.- Las Aportaciones que reciban los municipios con cargo a este Fondo, se destinarán exclusivamente a la satisfacción de sus requerimientos, dando prioridad al cumplimiento de sus obligaciones financieras, al pago de derechos y aprovechamientos por concepto de agua, descargas de aguas residuales a la modernización de los sistemas de recaudación locales, mantenimiento de infraestructura, y la atención de las necesidades directamente vinculadas a la Seguridad Pública de sus habitantes, de conformidad a lo establecido en el artículo 37 de la Ley de Coordinación Fiscal.

Por lo anteriormente expuesto y fundado, esta Comisión de Hacienda y Patrimonio Municipal somete a la consideración de este Órgano Colegiado, el siguiente:

ACUERDO

PRIMERO.- Se **APRUEBA** la aplicación de los recursos provenientes del Fondo de Aportaciones para el Fortalecimiento de los Municipios y de las Demarcaciones Territoriales del Distrito Federal (FORTAMUN-DF), con un fondo aprobado por \$68,432,360.00 (SESENTA Y OCHO MILLONES CUATROCIENTOS TREINTA Y DOS MIL TRESCIENTOS SESENTA PESOS 00/100 M. N.) para el ejercicio fiscal 2017-dos mil diecisiete, al pago de obligaciones financieras derivadas de créditos bancarios de acuerdo a la distribución siguiente:

DESCRIPCIÓN DEL SERVICIO DE LA OBLIGACIÓN	UNIDAD	MONTO	META	
			PAGO A CAPITAL	PAGO DE INTERESES
BANOBRAS Contrato No. 10071 (11 pagos al capital y 12 pagos de intereses)	12	24,593,286	18,011,369	6,581,917
BANREGIO Contrato 62321 (5 pagos al capital y 5 pagos de intereses)	5	15,501,674	14,935,418	566,256
BANCOMER Convenio 04/BBVA (12 pagos al capital y 12 pagos de intereses)	12	28,337,400	14,872,665	13,464,735
SUMA		68,432,360	47,819,452	20,612,908

SEGUNDO.- Gírense las instrucciones al C. Presidente Municipal, al C. Secretario del Republicano Ayuntamiento para la publicación del destino que tendrán los recursos asignados del Fondo de Aportaciones para el Fortalecimiento de los Municipios y de las Demarcaciones Territoriales del Distrito Federal (FORTAMUN-DF) para el ejercicio fiscal 2017-dos mil diecisiete, en el Periódico Oficial del Estado de Nuevo León de conformidad con lo establecido en artículo 35 inciso A fracción XII, artículo 66 fracción V de la Ley de Gobierno Municipal del Estado de Nuevo León, adicionalmente publíquese en la Gaceta Municipal, conforme a los artículos 98 fracción XIX y 222 tercer párrafo, de la ley antes mencionada, así como en la página oficial de Internet www.sanpedro.gob.mx, de conformidad a lo establecido en los artículos 37 y 33 apartado B, fracción II, inciso a) y C) de la Ley de Coordinación Fiscal.

TERCERO.- La Secretaría del Republicano Ayuntamiento se coordinará con la Secretaría de Finanzas y Tesorería del Municipio de San Pedro Garza García, Nuevo León, para enviar para su publicación lo señalado en el acuerdo que antecede.

Presidencia Municipal
 Juárez y Libertad s/n,
 San Pedro Garza García, Nuevo León,
 C.P. 66200 Tels. (81) 8400.4408 / 8400.4409
 8400.4410 Fax: 8400.4415
www.sanpedro.gob.mx



CUARTO.- Gírense las instrucciones al C. Secretario del Ayuntamiento, para que informe por escrito a este Órgano Colegiado del cumplimiento del acuerdo ségundo del presente dictamen.

QUINTO.- Gírense las instrucciones al C. Presidente Municipal, al C. Secretario del Republicano Ayuntamiento y al C. Secretario de Finanzas y Tesorería del Municipio de San Pedro Garza García, Nuevo León, para el exacto cumplimiento del presente acuerdo.

SEXTO.- Súrtanse los efectos legales a que haya lugar, conforme a lo acordado por esta H. Autoridad.

San Pedro Garza García, Nuevo León, a 05 de junio del 2017. Así lo dictaminan y firman los integrantes de la **Comisión de Hacienda y Patrimonio Municipal**. C. María Elena Sánchez López Presidenta A FAVOR C. Gerardo Ismael Canales Martínez Secretario AUSENTE CON AVISO C. José Ángel Mercado Molleda Vocal A FAVOR C. Magda Karina Moreno Juárez. Vocal A FAVOR C. Guillermo Canales González Vocal A FAVOR."

POR LO TANTO, MANDO SE IMPRIMA, PUBLIQUE, CIRCULE Y SE LE DÉ EL DEBIDO CUMPLIMIENTO. DADO EN EL DESPACHO DEL C. PRESIDENTE MUNICIPAL DE SAN PEDRO GARZA GARCÍA, NUEVO LEÓN, A LOS 14-CATORCE DÍAS DEL MES DE JUNIO DE 2017-DOS MIL DIECISIETE.

ATENTAMENTE



ING. MAURICIO FERNÁNDEZ GARZA
C. PRESIDENTE MUNICIPAL



LIC. HOMERO NIÑO DE RIVERA-VELA
SECRETARIO DEL REPUBLICANO AYUNTAMIENTO

HOJA DE FIRMAS PUBLICACIÓN PERIÓDICO OFICIAL DEL ESTADO.

Presidencia Municipal
Juárez y Libertad s/n,
San Pedro Garza García, Nuevo León,
C.P. 66200 Tels. (81) 8400.4408 / 8400.4409
8400.4410 Fax. 8400.4415
www.sanpedro.gob.mx

Página 4 de 4



CUENTA PÚBLICA MUNICIPAL 2017
GOBIERNO MUNICIPAL 2015 - 2018
Anexos

Municipio de San Pedro Garza García, N.L.

Período del 1 de Enero al 31 de diciembre de 2017

XVI.- DEUDA PUBLICA MUNICIPAL



CUENTA PÚBLICA MUNICIPAL 2017

GOBIERNO MUNICIPAL 2015 - 2018

Anexos

Municipio de San Pedro Garza García, N.L.

Período del 1 de Enero al 31 de diciembre de 2017

PASIVOS LARGO PLAZO

Se presenta el informe sobre los créditos a largo plazo que se encuentran en etapa de amortización, con el fin de mostrar los adeudos de cada uno de ellos al 31 de diciembre de 2017. Así mismo se informa sobre el adeudo con proveedores de bienes y servicios con saldos a la misma fecha, que corresponde este último al pasivo de corto plazo.

Deuda Pública Municipal de largo plazo:

(Miles de Pesos)								
Banco	Número de Contrato	Destino del Crédito:	al 31 de Diciembre de 2017	al 31 de Diciembre de 2016	al 31 de Diciembre de 2015	al 31 de Diciembre de 2014	al 31 de Diciembre de 2013	al 31 de Diciembre de 2012
BANORTE, S.A.	24208819	Reestructuración de la Deuda Existente al año 2007. Sobre un monto de \$145'000,000.00. (TIIE + 1.29)	\$ 0	\$ 8,398	\$ 32,351	\$ 54,547	\$ 75,116	\$ 94,176
H.S.B.C., S.A.	471000402	Reestructuración de la Deuda Existente al año 2007. Sobre un monto de \$145'000,000.00. (TIIE + 1.29)	\$ 0	\$ 5,512	\$ 26,540	\$ 46,026	\$ 64,082	\$ 80,815
BANOBRAS	10071	Prestamo de \$179'000,000.00 que se destinará para el pago anticipado de credito con bancomer y Obra Pública. (TIIE + 1.19)	\$ 0	\$ 96,366	\$ 116,014	\$ 135,663	\$ 155,312	\$ 174,961
BANOBRAS	10726	Prestamo de \$50,145,662.00 que se destinará para el pago de obra pública productiva. (TIIE + 1.32)	\$ 0	\$ 29,032	\$ 34,310	\$ 39,589	\$ 44,867	\$ 50,146
BANREGIO	62321	Prestamo de \$100'000,000.00 que se destinará para el pago del cambio de plan de pensiones (TIIE + 3)	\$ 0	\$ 14,935	\$ 20,207	\$ 25,478	\$ 30,749	\$ 100,000
BANREGIO	2013	Crédito 2013 (Indemnización a San Pedro Meters)	\$ 0	\$ 40,079	\$ 45,874	\$ 51,669	\$ 52,151	\$ 0
BANORTE, S.A.	78141671	Credito 2015 (Obras Públicas)	\$ 0	\$ 66,784	\$ 75,784	\$ 0	\$ 0	\$ 0
BANCOMER	2016	Credito 2016 Pago de APP)	\$ 168,558	\$ 183,430	\$ 0	\$ 0	\$ 0	\$ 0
SUMA SUBTOTAL DE OBLIGACIONES FINANCIERAS			\$ 168,558	\$ 444,536	\$ 351,080	\$ 352,971	\$ 422,278	\$ 500,098

ASOCIACION PÚBLICO PRIVADO		APP SAN PEDRO NET. ARRENDAMIENTO FINANCIERO Contratado en año 2012	-	\$ 0	\$ 0	\$ 147,539	\$ 152,023	\$ 155,921
ASOCIACION PÚBLICO PRIVADO		APP SAN PEDRO NET. ARRENDAMIENTO FINANCIERO Contratado en año 2014	-	\$ 0	\$ 0	\$ 35,372	\$ 0	\$ 0
ASOCIACION PÚBLICO PRIVADO		APP EDIFICIO VALLE ORIENTE Contratado en año 2014	-	\$ 0	\$ 116,761	\$ 120,466	\$ 0	\$ 0
ASOCIACION PÚBLICO PRIVADO		\$ 0.00	-	\$ 0	\$ 0	\$ 20,764	\$ 0	\$ 0
ASOCIACION PÚBLICO PRIVADO		APP SAN PEDRO NET. ARRENDAMIENTO FINANCIERO Contratado en año 2015	\$ 64,477	\$ 69,308	\$ 235,150	\$ 0	\$ 0	\$ 0

SUMA TOTAL DE OBLIGACIONES FINANCIERAS	\$ 64,477	\$ 69,308	\$ 351,911	\$ 324,140	\$ 152,023	\$ 155,921
-----------------------------------------------	------------------	------------------	-------------------	-------------------	-------------------	-------------------

* INGRESOS TOTALES	\$ 2,695,862	\$ 2,430,585	\$ 1,925,773	\$ 1,789,536	\$ 1,619,742	\$ 1,299,997
---------------------------	---------------------	---------------------	---------------------	---------------------	---------------------	---------------------

* INGRESOS TOTALES SIN FINANCIAMIENTO Y SIN DEVENGADOS A PARTIR DEL 2013

Pago de Deuda a corto plazo Vs. Ingresos Totales	0.76%
---------------------------------------------------------	--------------

Pagos a Corto Plazo:

Enero a Diciembre 2018	\$ 20,372
------------------------	-----------

Pagos a Largo Plazo:

Enero a Diciembre 2019	\$ 20,596
------------------------	-----------

Enero a Diciembre 2020	\$ 21,003
------------------------	-----------

Enero a Diciembre 2021 en adelante	\$ 171,063
------------------------------------	------------

\$ 233,034



CUENTA PÚBLICA MUNICIPAL 2017
GOBIERNO MUNICIPAL 2015 - 2018
Anexos

Municipio de San Pedro Garza García, N.L.

Período del 1 de Enero al 31 de diciembre de 2017

PASIVO CORTO PLAZO

PROVEEDORES, CONTRATISTAS,

Se adjunta 47 hojas de los pasivos a corto plazo

TIPO	PROV	NOMPROV	VALE	FOLSURT	FACTURA	PROV_FAC	FRECIBIDO	CONCEPTOM	SALDO
3	316	MARTINEZ CAMARILLO PEDRO ALEJANDRO		267949	INDEM	0316INDEM	20150918	ISPTRESCISION LABORAL MARTINEZ CAMARILLO PEDRO APERC NORM QUINC DEL 1 AL 12 ABRIL DEL 2012RESCISAGUINALDO PROP A 62 DIAS POR AÑORESCISION LABORAPERCP ADICIONAL A LA PRIMA VACACIONAL POR UN AÑOPRIMA VACACIONAL AL 76% DE 17 DIAS POR SEMESTREERVACIONES POR UN AÑORESCISION LABORAL MARTINEZABSORCION ISPTRESCISION LABORAL MARTINEZ CAMARIL	\$ 75,075.21
3	AE72	ARAGON PADRON OSCAR DANIEL		275706	INDEM	AE72INDEM	20160120	LIQ CAUSA BAJA I.S.R. C. OSCAR DANIEL ARAGONPADRLIQ CAUSA BAJA PENSION ALIMENTICIA 25% C. OSCARLIQ CAUSA BAJA DEBITO CAJA DE AHORRO PRESIDENCIALIQ CAUSA BAJA PROP. AGUINALDO C. OSCAR DANIELARLIQ CAUSA BAJA PRIMA VAC. C. OSCAR DANIELARAGONLIQ CAUSA BAJA INDEMNIZACION C. OSCAR DANIELARAG	\$ 7,139.74
3	AE75	AGUILAR MARTINEZ REYNA CRISTINA		275710	INDEM	AE75INDEM	20160120	PENSION ALIMENTICIA 25% C. OSCAR DANIELARAGON PA	\$ 8,398.58
2	A267	CAR ONE MONTERREY SA DE CV		276603	CRE4336	A267CRE4336	20160203	UNIDAD N° ECO 463 DE LA DIRECCIÓN DE TRÁNSITO	\$ 2,724.84
2	4017	FERRETERIAS PRINEL SA DE CV		276747	M50967	4017M50967	20160204	PUERTA PARA ADECUACIONES EN EL ÁREA DEL SOTANO D	\$ 594.87
2	3083	GARZA RIVAS ARMANDO ARTURO		277466	A1137	3083A1137	20160215	RENTA DE EQUIPO DE SONIDO CON 4 BOCINAS	\$ 3,480.00
2	1339	TOSTADORA DE CAFE LA FUENTE SA DE CV		277576	A61686	1339A61686	20160216	CAFE AMERICANO 1 KG.	\$ 620.00
3	ACDS	TAFICH CANAVATI JORGE DEMETRIO		278335	11601354	ACDS11601354	20160224	DEV. IMP. PREDIAL 1ER. BIM 2012 EXP. CAT.27-011-DEV. ACTN IMP. PREDIAL 1ER. BIM 2012 EXP. CAT.27	\$ 389.10
3	AECF	SAENZ AGUILAR JOSE EDUARDO		279158	INDEM	AECFINDEM	20160304	LIQ CAUSA BAJA ISRC. JOSE EDUARDO SAENZ AGUILARLIQ CAUSA BAJA DEBITO CAJA AHORRO SINDICATOC. JOLIQ CAUSA BAJA AGUINALDO PROP A 40 DIAS POR AÑOJLIQ CAUSA BAJA PRIMA VAC A 78% DE 17 DIAS PORSEMLIQ CAUSA BAJA INDEMNIZACION 20 DIAS POR AÑO C. LIQ CAUSA BAJA INDEMNIZACION 3 MESES C. JOSEEDUA	\$ 1.00
2	ABM5	MEDRANO MEDRANO ABRAHAM FRANCISCO		282142	474	ABM5474	20160420	MULETA (PAR) CANADIENSES CHICAS	\$ 750.52
3	3343	RIVERA DELGADO RAMON		285285	INDEM	3343INDEM	20160531	LIQ CAUSA BAJA ISPT ABSORCIONC. RAMON RIVERA DELLIQ CAUSA BAJA ISRC. RAMON RIVERA DELGADOLIQ CAUSA BAJA DEBITO CAJA AHORRO SINDICATOC. RALIQ CAUSA BAJA DEBITO CAJA AHORRO PRESIDENCIALI. LIQ CAUSA BAJA PERC NORM 1 AL 4 JUN 2015C. RAMONLIQ CAUSA BAJA AGUINALDO PROP A 62 DIAS POR AÑOCLIQ CAUSA BAJA INDEMNIZACION 20 DIAS POR AÑO C. RLIQ CAUSA BAJA INDEMNIZACION 3 MESESC. RAMON RIVLIQ CAUSA BAJA ISPTC. RAMON RIVERA DELGADO	\$ 1.00
2	1463	LLANTAS Y SERVICIOS SERNA ANAHUAC SA CV		285540	AF 22111	1463AF 22111	20160602	PAGO DE (4) LLANTAS NUEVAS 225-60-RIN 18MICHELLI	\$ 11,089.60
2	1463	LLANTAS Y SERVICIOS SERNA ANAHUAC SA CV		286287	AF23753	1463AF23753	20160614	SUSPENSION REPARACIÓN Y MANO DE OBRA	\$ 12,435.20
3	AEIX	SALAZAR CANTU JOSE ADOLFO		288084	1410819	AEIX1410819	20160705	DEV. PAGO MULTA DE TRANSITO POR RESOLUCION DEFECDEV. PAGO MULTA DE TRANSITO POR RESOLUCION DEFEC	\$ 705.27
2	9748	ORGANIZACION CARVIL SA DE CV		288179	MA50246	9748MA50246	20160706	ACIDO MURIATICO GALEN MARCA: MURIATEKBOLSA BASURA NEGRA 50X70 CALIBRE 250 MARCA: GENBOLSA BASURA NEGRA 70X90 CALIBRE 250 MARCA: GENBOLSA BASURA NEGRA 90X1.20 CALIBRE 250 MARCA: GBOLSA TIPO CAMISETA GRANDE MARCA: GENERICOCLORO MARCA: CLORALEXCUBETA DE PLASTICO # 14 MARCA: GENERICOESCOBA BODEGUERA MARCA: GENERICOFIBRA C/ESPONJA P-94 MARCA: GENERICOFRANELA MARCA: ROJA	\$ 418.37
2	8237	PLOMIFERRETERA EL TORNILLO SA DE CV		288422	B 12449	8237B 12449	20160708	GATO HIDRAULICO DE LAGARTO PARA SOPORTAR 3 TO	\$ 2,687.50
2	8237	PLOMIFERRETERA EL TORNILLO SA DE CV		288424	B 12450	8237B 12450	20160708	GATO HIDRAULICO DE LAGARTO PARA SOPORTAR 3 TON	\$ 2,687.50
2	8237	PLOMIFERRETERA EL TORNILLO SA DE CV		288423	B 12451	8237B 12451	20160708	GATO HIDRAULICO DE LAGARTO PARA SOPORTAR 3 TONE	\$ 2,687.50
2	4285	REFACCIONARIA SULTANA SA DE CV		288627	MZ019899	4285MZ019899	20160711	BALATAS DELANTERASBALATAS TRASERAS	\$ 510.40
2	ADEL	AALMA PHARM MÉXICO, S.A. DE C.V.		289378	A1408	ADELA1408	20160719	BARRERA PLANA ARO DE 70MM C/5 (COD. 14604) HOLLIBOLSA DRENABLE ARO DE 70MM C/10 (COD. 18194) HO	\$ 4,347.96
3	AEIX	SALAZAR CANTU JOSE ADOLFO		289385	14100818	AEIX14100818	20160719	DEV. PAGO EXAMENES MEDICOS PAGADOS EN 2015POR REDEV. PAGO MULTA POR CONDUCIR EN ESTADO DEEBRIDADEV. ACTN PAGO MULTA POR CONDUCIR EN ESTADODE EB	\$ 7,060.47
4	1456	CRUZ VALDEZ JESUS		291482	A-159	1456A-159	20160815	DR. JESUS CRUZ VALDEZ. HEMODIALISIS REALIZADA AL PAC. ANGEL SCARLEF MTZ	\$ 3,000.00
2	AB59	ELIZONDO CERNA ANTONIO CARLOS		293219	A108642	AB59A108642	20160907	AJUSTE DIF FAC A108642CONTROL MODULAR DE 4 ESTACIONES EXPANDIBLE A 22,	\$ 1,858.12
3	9497	GOBIERNO DEL ESTADO DE NUEVO LEON	217545	293592	A282	9497A282	20160912	5% SECR.FUNC.PÚBL. REFERENTE A EST. NORMAL 11CTO	\$ 6,077.80
3	9497	GOBIERNO DEL ESTADO DE NUEVO LEON	217544	293590	A283	9497A283	20160912	5% SECR.FUNC.PÚBL. REFERENTE A EST. ADITIVA 9CTO	\$ 203.91
3	9497	GOBIERNO DEL ESTADO DE NUEVO LEON	217543	293589	A284	9497A284	20160912	5% SECR.FUNC.PÚBL. REFERENTE A EST. EXTRA 6CTO.M	\$ 1,087.35
3	ADU9	INMUEBLES EL URO, S.A. DE C.V.		293533	46-50994	ADU946-50994	20160912	DEV. ACTN E INT. DE I.S.A.I. PAGADO EN 2012 EXP	\$ 42,958.35
2	7138	THYSSENKRUPP ELEVADORES SA CV		295020	19962FEM	713819962FEM	20160930	MANTENIMIENTO DE ELEVADORES MESD E MARZO 2016	\$ 8,464.23
2	7138	THYSSENKRUPP ELEVADORES SA CV		295024	19963 FE	713819963 FE	20160930	MANTENIMIENTO DE ELEVADORES C2 DEL MES DE JUNIOJ	\$ 8,464.23
2	7138	THYSSENKRUPP ELEVADORES SA CV		295025	19964	713819964	20160930	MANTENIMIENTO DE ELEVADORES C2 DE JULIO 2016	\$ 8,464.23
2	7138	THYSSENKRUPP ELEVADORES SA CV		295021	19966 FE	713819966 FE	20160930	MANTENIMIENTO DE ELEVADORES DEL C2, MES DE ABRIL	\$ 8,464.23
2	3938	CENTRO REGIONAL DE ACUMULADORES SA DE CV		295119	46273	393846273	20161003	ACUMULADOR NUEVO OPTIMA GEL SELLADA	\$ 1,929.20
2	9842	PROA ALVARADO LAURA ALICIA		295422	06-oct	984206 OCT	20161006	CENTROS DE MESA UTILIZADOS PARA DECORACIÓN EN BRDECORACIÓN Y AMBIENTACIÓN EN RECEPCIÓN, PASILLOSMANTENIMIENTO Y RENOVACIÓN DE FLOR UTILIZADA PAR	\$ 31,320.00

2	1185	MARTINEZ HERNANDEZ MARTHA ELIZABETH	295578	A2011	1185A2011	20161007	COMBO DE ALIMENTOS HAMBURGUESA PAPAS A LA FRANCE	\$	4,199.66
2	7138	THYSSENKRUPP ELEVADORES SA CV	296391	19965 FE	713819965 FE	20161018	MANTENIMIENTO DE ELEVADORES C2 VO MAYO 2016	\$	8,464.23
2	8222	KONE MEXICO SA DE CV	297409	PADOF001	8222PADOF001	20161026	PROVISION AGOSTO	\$	9,669.76
4	5667	LABORATORIOS DE ANALISIS CLINICOS DR JES	298067	LAB12367	5667LAB12367	20161031	SEPTIEMBRE 2016 ANALISIS CLINICOS	\$	24,535.13
2	7138	THYSSENKRUPP ELEVADORES SA CV	298009	P530210	7138P530210	20161031	PROVISIÓN DE GASTO AGOSTO 2016.POR MANTENIMIENTO	\$	2,900.24
2	7138	THYSSENKRUPP ELEVADORES SA CV	298011	P530211	7138P530211	20161031	PROVISIÓN GASTO SEPTIEMBRE 2016 PORSERVICIO DE M	\$	2,900.24
2	7138	THYSSENKRUPP ELEVADORES SA CV	298013	P530212	7138P530212	20161031	PROVISIÓN DE GASTO OCTUBRE 2016POR SERV. DE MANT	\$	2,900.24
2	7195	PROVEEDORA ESCOLAR Y DE OFICINA DE NUEVO	298037	P5305007	7195P5305007	20161031	CASCARON DE HUEVO TAMAÑO CARTA. MARCA PINOCHOCINTA CANELA 48 X 150. MARCA JANELCOLORES DE MADERA C/24 LARGOS. MARCA PELIKANFOAMY T/CARTA VARIOS COLORES. MARCA BARRILITOHojas PAPEL BOND CARTA C/5000, MINIMO 75GRS. BLALIBRETA PROFESIONAL RAYA. MARCA SCRIBEPAPEL DE CHINA C/5 VARIOS COLORES. MARCA PINOCHOPAPEL LUSTRINA PLIEGO VARIOS COLORES. MARCA GALAPINCEL ESCOLAR N° 12. MARCA BARRILITOPLASTILINA C/10 BARRAS VARIOS COLORES. MARCA BAC	\$	3,388.95
2	8222	KONE MEXICO SA DE CV	298049	PADOF004	8222PADOF004	20161031	PROVISION SEPTIEMBRE	\$	9,669.76
2	8222	KONE MEXICO SA DE CV	298053	PADOF005	8222PADOF005	20161031	PROVISION OCTUBRE	\$	9,669.76
2	7138	THYSSENKRUPP ELEVADORES SA CV	299159	16398	713816398	20161110	MANTENIMIENTO BASICO PREVENTIVO PARA ELEVADOR DE	\$	2,479.18
2	7138	THYSSENKRUPP ELEVADORES SA CV	299116	16687	713816687	20161110	MANTENIMIENTO BASICO PREVENTIVO PARA ELEVADOR DE	\$	2,479.18
2	7138	THYSSENKRUPP ELEVADORES SA CV	299123	17004	713817004	20161110	MANTENIMIENTO BASICO PREVENTIVO PARA SU ELEVADOR	\$	2,479.18
2	7138	THYSSENKRUPP ELEVADORES SA CV	299132	17253	713817253	20161110	MANTENIMIENTO BASICO PREVENTIVO PARA SU ELEVADOR	\$	2,479.18
2	7138	THYSSENKRUPP ELEVADORES SA CV	299151	18322	713818322	20161110	MANTENIMIENTO BASICO PREVENTIVO PARA ELEVADOR DE	\$	2,479.18
2	7138	THYSSENKRUPP ELEVADORES SA CV	299139	18390	713818390	20161110	MANTENIMIENTO BASICO PREVENTIVO PARA SU ELEVADOR	\$	2,479.18
2	7138	THYSSENKRUPP ELEVADORES SA CV	299148	18391	713818391	20161110	MANTENIMIENTO BASICO PREVENTIVO PARA SU ELEVADOR	\$	2,479.18
2	7138	THYSSENKRUPP ELEVADORES SA CV	299149	18392	713818392	20161110	MANTENIMIENTO BASICO PREVENTIVO PARA SU ELEVADOR	\$	2,479.18
2	7195	PROVEEDORA ESCOLAR Y DE OFICINA DE NUEVO	299885	F 21337	7195F 21337	20161117	AJUSTE DIF FAC F 21337BANDERITAS SEÑALES PLASTICAS AUTOADHERIBLES C/50BLOCK CUBO PASTEL 3 X 3 C/400. MARCA JANELCUENTA FACIL. MARCA PELIKANHOJAS PAPEL BOND CARTA C/5000, MINIMO 75GRS, BLAMARCATEXTOS FLOURESENTE VARIOS COLORES. MARCA VI	\$	707.08
2	7138	THYSSENKRUPP ELEVADORES SA CV	299969	P1030200	7138P1030200	20161118	MANTENIMIENTO DE ELEVADORES C2 VODEL MES DE ENER	\$	8,464.23
2	7138	THYSSENKRUPP ELEVADORES SA CV	299979	P1030201	7138P1030201	20161118	MANTENIMIENTO DE ELEVADORES C2 VO DEL MES DEFEBR	\$	8,464.23
2	7138	THYSSENKRUPP ELEVADORES SA CV	299995	P1030202	7138P1030202	20161118	MANTENIMIENTO DE ELEVADORES C2 VOMES DE AGOSTO 2	\$	8,464.23
2	7138	THYSSENKRUPP ELEVADORES SA CV	299998	P1030203	7138P1030203	20161118	MANTENIMIENTO DE ELEVADORES DEL MES DESEPTIEMBRE	\$	8,464.23
2	7138	THYSSENKRUPP ELEVADORES SA CV	300015	P1030204	7138P1030204	20161118	MANTENIMIENTO DE ELEVADORES DEL MES DEOCTUBRE 20	\$	8,464.23
2	7138	THYSSENKRUPP ELEVADORES SA CV	300040	P1030205	7138P1030205	20161118	MANTENIMIENTO DE ELEVADORES C2 VOMES DE NOVIEMBR	\$	8,464.23
3	4633	PODER JUDICIAL DEL ESTADO, N.L.	301012	P5306-07	4633P5306-07	20161128	NOVIEMBRE 2016 SRVICIO DE LIMPIEZA	\$	30,675.17
3	4633	PODER JUDICIAL DEL ESTADO, N.L.	301017	P5306-08	4633P5306-08	20161128	DICIEMBRE 2016 SERVICIO DE LIMPIEZA	\$	30,675.17
3	4633	PODER JUDICIAL DEL ESTADO, N.L.	301112	P5306-16	4633P5306-16	20161128	AGOSTO 2016 MANTENIMIENTO DE ELEVADORES	\$	5,656.81
3	4633	PODER JUDICIAL DEL ESTADO, N.L.	301118	P5306-17	4633P5306-17	20161128	SEPTIEMBRE 2016 MANTENIMIENTO DE ELEVADORES	\$	5,656.81
3	4633	PODER JUDICIAL DEL ESTADO, N.L.	301128	P5306-18	4633P5306-18	20161128	OCTUBRE 2016 MANTENIMIENTO DE ELEVADORES	\$	5,656.81
3	4633	PODER JUDICIAL DEL ESTADO, N.L.	301131	P5306-19	4633P5306-19	20161128	NOVIEMBRE 2016 MANTENIMIENTO DE ELEVADORES	\$	5,656.81
2	7138	THYSSENKRUPP ELEVADORES SA CV	301162	P530213	7138P530213	20161129	PROVISIÓN DE GASTO NOVIEMBRE 2016.MANTENIMIENTO	\$	2,900.24
2	291	RECONOCIMIENTOS CREATIVOS SA DE CV	301665	P5305017	0291P5305017	20161130	TROFEO EN FORMA DE COPA METÁLICA ACABADO BRILLANTROFEO EN FORMA DE COPA METÁLICA ACABADO BRILLAN	\$	10,335.60
2	291	RECONOCIMIENTOS CREATIVOS SA DE CV	301666	P5305018	0291P5305018	20161130	TROFEO COPA METALICO BRILLANTE DE 35 CMS. BASE D	\$	3,132.00
2	1185	MARTINEZ HERNANDEZ MARTHA ELIZABETH	301673	P5305024	1185P5305024	20161130	LUNCH BOX (SANDWICH, PAPAS DESHIDRATADAS Y REFRE	\$	626.40
2	1185	MARTINEZ HERNANDEZ MARTHA ELIZABETH	301674	P5305025	1185P5305025	20161130	LUNCH BOX (SANDWICH, PAPAS DESHIDRATADAS Y REFRE	\$	626.40
2	1189	VELOX AMERICA SA DE CV	301663	P5305014	1189P5305014	20161130	PLAYERAS DE TELA DEPORTIVA COLOR NARANJA FOSFO CPLAYERAS DE TELA DEPORTIVA COLOR NARANJA FOSFO C	\$	5,800.00
2	1189	VELOX AMERICA SA DE CV	301664	P5305015	1189P5305015	20161130	IMPRESION DE LOGOTIPO MUNICIPAL AL FRENTE Y AL M	\$	1,624.00

2	4018	SURTIDOR ELECTRICO DE MONTERREY SA DE CV		301667	P5305019	4018P5305019	20161130	CABLE MONOPOLAR THHW-LS 600 V CAL 12 90°C NEGROR	\$ 550.23
2	7195	PROVEEDORA ESCOLAR Y DE OFICINA DE NUEVO		301993	F21573	7195F21573	20161202	BOLIGRAFO J-ROLLER VARIOS COLORES. MARCA J-ROLLEBORRADOR PARA PINTARRON. MARCA BACOBROCHES 7 CMS. MARCA BACOCINTA ADHESIVA CRISTAL 18 X 33. MARCA JANELCORRECTOR PLUMA. MARCA PAPER MATEDESPACHADOR DE CINTA P/ESCRITORIO. MARCA KWLEGAJOS CARTA VARIOS COLORES NEON C/25. MARCA IRLEGAJOS OFICIO C/100. VARIOS COLORES PASTEL. MARLIBRETA PROFESIONAL CUADRO GRANDE. MARCA SCRIBEMARCADORES PARA PIZARRON C/4. MARCA MAGISTRAL	\$ 758.18
2	8152	DISTRIBUCION ESP. DE MEDICAMENTOS SA CV		301930	14485	8.152E+11	20161202	ANTHELIOS 50 CREMACLEANANCE EXPERT GEL EMULSION 40MLDEXERYL 250GR CREMAEFFACLAR BARRA 100GRS	\$ 1,096.20
2	ADGD	INTERLAMPARAS, S.A. DE C.V.		302228	P1911	ADGDP1911	20161206	LUMINARIA TIPO PANEL LED DE 40 W 60X60CMS 2CM DE	\$ 4,408.00
3	ADKQ	CONTRALORIA Y TRANSPAREN.GUBERNA.DEL EDO		302960	A280	ADKQA280	20161214	5%SECR.FUNC.PÚBL. REFERENTE A EST. NORMAL 10CTO.	\$ 1,120.37
2	7138	THYSSENKRUPP ELEVADORES SA CV		303336	P1030206	7138P1030206	20161220	MTTO ELEVADORES C2 VO DICIEMBRE 2016	\$ 8,464.23
2	7138	THYSSENKRUPP ELEVADORES SA CV		303316	P530220	7138P530220	20161220	PROVISIÓN DE GASTO DE DICIEMBRE 2016.MANTENIMIEN	\$ 2,900.24
2	256	RUMA GROUP INCORPORATED SA DE CV		303705	A1596	0256A1596	20161222	EXTINTOR EXTINTOR DE ACERO INOXIDABLE DE 4 LITRO	\$ 86,906.04
2	4033	MAYOREO DE PLUMAS SA DE CV		218055	FCA71925	4033FCA71925	20131030	FOMI CARTA DIAMANTADO V.COLORES 10 PZAS C/COLOR:LIMPIAPIAS DE 30 CMS METÁLICO C/100 PZAS. V/COLPEGAMENTO SILICON LIQUIDO 250 MLTIJERAS MEDIANAS INOXIDABES	-\$ 2,043,359.26
3	7469	MUNICIPIO DE SAN PEDRO GARZA GARCIA, N.L		918055	FCAQ20	7469FCAQ20	20131030	DEDUCCIONES Q 20 DEL 16 AL 31 OCT 2013AHORRO PREDEDUCCIONES Q 20 DEL 16 AL 31 OCT 2013PREST CAJA	\$ 2,043,359.26
2	3446	SAG GRUPO AUTOMOTRIZ, SA DE CV		304007	A16852	3446A16852	20170109	PAGO DE O. COMPRA 308165 QUE AMPARA LA COMPRA DE	\$ 13,606.01
2	AASJ	RANGEL BANDA JANNET EUGENIA		304176	TQER2017	AASJTQER2017	20170112	PAGO DE (7) EXAMEN MEDICOS LABORATORIO (BHC,EGO,	\$ 5,684.00
2	7084	MONTEMAYOR LOBO RODRIGO		304365	729	7084729	20170117	DR. RODRIGO MONTEMAYOR LOBODICIEMBRE 2016 RETINOPEXIA + BANDA62504 RAUL ZAC	\$ 22,635.00
2	8441	GONZALEZ SERNA PABLO CESAR		305027	F76836	8441F76836	20170130	COMPRA DE 2 MTS DE ARENA # 5. (REQUI 318786 O.C.	\$ 900.00
2	9819	NUÑEZ BAZALDUA ROGELIO		305518	645	9819645	20170203	SERVICIO DE RENTA DE PLANTA DE LUZ 75 KVA, CONCA	\$ 17,400.00
4	ACXA	SWISS HOSPITAL SAPI SA DE CV		305613	188099	ACXA188099	20170208	DICIEMBRE 2016 ESTUDIOS DE RADIOLOGIAPROV. PM033	\$ 11,843.72
2	ADZ7	LUNA DE LA FUENTE EUSEBIA MARGARITA		306315	A 1330	ADZ7A 1330	20170216	FLOINORM GRAGEAS 200 MG C/28 PZAS	\$ 1,596.80
2	7195	PROVEEDORA ESCOLAR Y DE OFICINA DE NUEVO		306617	F19981	7195F19981	20170221	COMPRA DE PAPELERIA PARA CASA DE LA CULTURAFS293	\$ 1,127.73
2	ADIW	IVAN ERICK LOZANO GUAJARDO		307676	A313	ADIWA313	20170307	MANO DE OBRA DE REHUBICACIONDE CONTROLES DE RIEGSUMINISTRO E INSTALACIONDE CABLE PARA BOMBA CENTSUMINISTRO E INSTALACIONDE CINTILLA COLOR VERDESUMINISTRO E INSTALACIONDE MALLA CICLONICA GALV SUMINISTRO E INSTALACIONDE MANGUERA POLIDUCTO FLSUMINISTRO E INSTALACIONDE PUERTA INSTITUCIONALSUMINISTRO E INSTALACIONDE TUBERIA DE PVC HID. P	\$ 39,405.20
3	9072	ESCUELA PROFRA LAURA GARCIA JAIME, A.C.	238707	307897	502MAR9	9072502MAR9	20170309	JESÚS ALBERTO CASAS GUTIÉRREZDE 2DO GRADO SE ANE	\$ 970.00
3	9077	A.P.F. ESCUELA PRIM. EMILIANO ZAPATA		309589	502ABR03	9077502ABR03	20170403	VALERIA ESTEFANÍA SALGADO HERNÁNDEZDE 2DO GRADO	\$ 500.00
2	4033	MAYOREO DE PLUMAS SA DE CV		309762	A177665	4033A177665	20170405	BLOCK CUBO NEON 3 X 3 C/400 MARCA: JANELBOLIGRAFO PUNTO FINO AZUL CAJA C/12 MARCA: BICBOLIGRAFO PUNTO MEDIANO NEGRO CAJA C/12 MARCA:BICAJA PARA ARCHIVO DE CARTON TAMAÑO CARTA MARCA:CAJA PARA ARCHIVO DE PLASTICO TAMAÑO CARTA MARCACARPETA 3" CON TRES VENTANAS MARCA: KINERACINTA ADHESIVA CRISTAL 18 X 33 MARCA: JANELCLIP ESTANDAR NO. 2 C/100 MARCA: BACOCCLIPS MARIPOSA NO. 1 C/12 MARCA: BACOCORRECTOR LIQUIDO 22 ML. MARCA: PAPER MATE/ LIQ	\$ 337.47
3	9075	A.P.F. ESCUELA PRIM. JUSTO SIERRA		310301	502ABR24	9075502ABR24	20170424	WALTER RAMSÉS SAUCEDO GÓMEZDE 1ER GRADO SE ANEXA	\$ 1,200.00
3	8372	A.P.F. ESCUELA PRIMARIA VALENTIN GOMEZ F.		310498	502ABR25	8372502ABR25	20170425	MARIANA GUADALUPE SILVA HUERTADE 1ER GRADO SE AN	\$ 800.00
2	546	SIMEPRODE		310808	P5311020	0546P5311020	20170428	P5311020 DEL 15 DE ABRIL AL 30 DE ABRIL DEL 2017	\$ 580,000.00
3	7010	QUALITAS COMPANIA DE SEGUROS SAB de CV		311295	A9178698	7010A9178698	20170505	PAGO 2/2 FAC. A69178698 VIG. 30ABR AL 31JUL 2017	\$ 213.18
3	7469	MUNICIPIO DE SAN PEDRO GARZA GARCIA, N.L		311335	5051632	7.46905E+11	20170505	PAQUETES DE SERVILETA DESECHABLE2 HIELO 5 KG3 REFRESCO COCA COLA3LTSPARA EVENTO RECITAL CE3 REFRESCO COCA COLA LIGH 3LTSPARA EVENTO RECH15 COPA DESECHABLE CON 8 PZS7 VASO DESECHABLE CON 8 PZS2 GALONES PINTURA VINMEX TOTAL MATE	\$ 2,361.10
2	9716	PROACTIVA MEDIO AMBIENTE SETASA SA DE CV		311627	IC. 5467	9716IC. 5467	20170511	PAGO 11 DE 12, ENERO 2017, RECOLECCIÓN DE DESCHO	\$ 2,342.27
2	ADB3	MAURICIO DANIEL SANCHEZ NIETO	238555	312113	201701SP	ADB3201701SP	20170517	SUMINISTRO DE LAMINA TRANSLUCIDAINSTALACION DE L	\$ 18,420.80
2	8237	PLOMIFERRETERA EL TORNILLO SA DE CV		313165	B14707	8237B14707	20170530	CERRADURA TIPO POMO BOLA NIQUEL SATINADO;MARCA:GCOMBO CERRADURA Y CERROJO TIPO POMO BOLA NIQUELSMARCO DE 1-3/8" X 3.5" DE PINO NATURAL MODELO EMARCO GALVANIZADO DE 213 X 90 PARA ENSAMBLE;MARCPAQ. DE 2 BISAGRAS PARA PUERTA DE MADERA;MARCA:SPUERTA DE TAMBOR 70 X 213 CMS, MODELO ECONOMICO;PUERTA DE TAMBOR 80 X 213 CMS, MODELO ECONOMICO;PUERTAS ACERO LISA BLANCA 90 X 213 CMS. (MARCA)VENTANA BASICA 0.60 X 0.40 DE ALUMINIO NATURAL C	\$ 29,098.46
2	8237	PLOMIFERRETERA EL TORNILLO SA DE CV		313166	B14710	8237B14710	20170530	VENTANA BASICA 1.00 X 1.00 DE ALUMINIO NATURAL CVENTANA BASICA 1.00 X 1.00 DE ALUMINIO NATURAL C	\$ 5,261.76
2	8237	PLOMIFERRETERA EL TORNILLO SA DE CV		313167	B14711	8237B14711	20170530	APAGADOR SENCILLO ECONOMICO COLOR HUESO;MARCA: BCABLE CALIBRE #12, AISLAMIENTO THW 600 V;MARCA:ACAJA CHALUPAS 2"X4";MARCA: ARGOSCAJA OCTAGONAL GALVANIZADA;MARCA: ARGOSCONTACTO DOBLE CON TIERRA ECONOMICO COLOR HUESO;POLIDUCTO BICAPA 1/2";MARCA: ADRPORTA LAMPARA DE CERAMICA;MARCA: LEVITON	\$ 34,586.90
2	8237	PLOMIFERRETERA EL TORNILLO SA DE CV		313164	B14741	8237B14741	20170530	PAQ. DE CONEXIONES PARA REGADERA, MARCA: FLOGUARPAQ. DE CONEXIONES PARA REGADERA, MARCA: FLOGUAR	\$ 5,842.43

2	8237	PLOMIFERRETERA EL TORNILLO SA DE CV		313168	B14748	8237B14748	20170530	LAVABO DE EMPOTRAR COLOR HUESO;MARCA: CATOPAQ. DE INSTALACION PARA SANITARIO; MARCA: FLOGPAQ. DE CONEXIONES PARA LAVABO; MARCA: FLOGUARD GTANQUE COLOR HUESO DE 4.8 LTS.; MARCA: CATOTAZA ECONOMICA COLOR HUESO;MARCA: CATO	\$	41,117.37
2	8441	GONZALEZ SERNA PABLO CESAR		313397	F81200	8441F81200	20170601	VARILLA CORRUGADA DE 3/8 " FY:4200 KG/CM2 (PIEZA	\$	4,377.84
2	8441	GONZALEZ SERNA PABLO CESAR		313405	F81206	8441F81206	20170601	5 M3 CONCRETO HIDRAULICO, EDGAR CANUTO AGUILAROC	\$	7,899.60
3	1670	BANCO INVEX, S.A. (POR CTA.FID.1589)		316630	502JUL14	1670502JUL14	20170714	JENIFFER GEVARA MEDINADE 3ER SEM DE PROF YA CUEN	\$	1,056.13
3	AD35	SOTO RINCON THELMA ANA LEE		316675	7141215	AD3507141215	20170714	SE COMPRARAN PREMIOS POR MEJOR TRABAJOS REALIZA	\$	6,012.00
3	7469	MUNICIPIO DE SAN PEDRO GARZA GARCIA, N.L		317509	654	74690654	20170725	LAVADO DE MANTELES	\$	625.00
2	AAZL	RAMIREZ CANTU LUZ MARIA		317619	A 1530	AAZLA 1530	20170726	REPARACIÓN DE ENDEREZADO Y PINTURA REPARACION DE	\$	4,524.00
2	2308	UNIVERSIDAD AUTONOMA DE NUEVO LEON		317899	502-07/3	2308502-07/3	20170731	LEYDA RACHEL ROCHA ORNELASDE 3ER SEM DE PREPA 23	\$	3,600.00
2	2308	UNIVERSIDAD AUTONOMA DE NUEVO LEON		317942	50273	230850273	20170731	ISAÍAS ALEJANDRO SOTO FISCALDE 1ER SEM PREPA 23	\$	3,485.00
3	9076	A.P.F. ESCUELA PRIM. JOSE S. VIVANCO	238711	317937	502-07/3	9076502-07/3	20170731	EYMI YARETSI MARTÍNEZ MARTÍNEZDE 3ER GRADO YA CU	\$	700.00
2	AAZL	RAMIREZ CANTU LUZ MARIA		319101	A1555	AAZLA1555	20170815	REPARACIÓN SOPORTE DE TRANSMISIÓN REPARAR LINEASREPARACIÓN DE TRANSMISIÓN 9 LITROS DE ACEITE DETREPARACIÓN DE TRANSMISIÓN BAJAR, REVISAR Y SUBIRREPARACIÓN DE TRANSMISIÓN CAJA DE VALVULASREPARACIÓN DE TRANSMISIÓN FILTRO DE TRANSMISION	\$	16,472.00
2	AFA4	AUTOMOTIVE TRUCKS, S.A. DE C.V.		319280	119948	AFA4119948	20170818	VEHÍCULO CAMIÓN MODELO 2017 O SUPERIOR MOTOR DT4	\$	1,050,000.01
2	AFA4	AUTOMOTIVE TRUCKS, S.A. DE C.V.		319279	119949	AFA4119949	20170818	VEHÍCULO CAMIÓN MODELO 2017 O SUPERIOR MOTOR DT4	\$	1,050,000.01
4	ACXA	SWISS HOSPITAL SAPI SA DE CV		319744	198134	ACXA198134	20170824	MAYO Y JUNIO 2017 ESTUDIOS DE RADIOLOGIA	\$	29,754.14
2	2308	UNIVERSIDAD AUTONOMA DE NUEVO LEON	238648	320059	502829	2308502829	20170829	JAVIER EDUARDO ZAVALA MENDOZADE 1ER SEM DE PREPA	\$	3,690.00
4	ACXA	SWISS HOSPITAL SAPI SA DE CV		320066	198408	ACXA198408	20170829	FEBRERO 2017 ESTUDIOS DE RADIOLOGIA	\$	14,523.92
4	ACXA	SWISS HOSPITAL SAPI SA DE CV		320188	198620	ACXA198620	20170830	JUNIO 2017 ECOGRAFIAS Y RMN	\$	29,578.27
2	546	SIMEPRODE	238997	321016	197624	546197624	20170911	28.00 TN DEL 01/12/2016 AL 16/01/2017RECOLECCION44.00 TN DEL 01/12/2016 AL 16/01/2017RECOLECCION	\$	11,762.07
2	546	SIMEPRODE	238997	321018	197625	546197625	20170911	102.00 TN DEL 01/12/2016 AL 16/01/2017RECOLECCIO186.00 TN DEL 01/12/2016 AL 16/01/2017RECOLECCIO	\$	46,897.39
3	7826	TORRES RAMIREZ CARLOS ROBERTO	237576	321477	3TRIM17	78263TRIM17	20170915	PAGO 3TRIM17 VEREDALTA	\$	17,918.83
3	6589	TREJO VIDAL ALEJANDRO	235326	321645	4TRIM17	65894TRIM17	20170919	PAGO 4TRIM17 VILLAS DE SANTA ENGRACIA	\$	7,358.40
2	8441	GONZALEZ SERNA PABLO CESAR		321707	F83577	8441F83577	20170919	7 M3 CONCRETO HIDRAULICO PREMEZCLADO BOMBEABLEFC	\$	11,059.44
3	5781	VILLARREAL ESCAMILLA MARIA LUISA	235796	322043	3TRIM17	57813TRIM17	20170922	PAGO 3TRIM17 CORTIJO DEL VALLE	\$	17,408.40
3	5781	VILLARREAL ESCAMILLA MARIA LUISA		322044	4TRIM17	57814TRIM17	20170922	PAGO 4TRIM17 CORTIJO DEL VALLE	\$	17,408.40
3	ACN3	ASOCIA.DE COLONOS VALLE DE SAN ANGEL,A.C	238783	322049	3TRIM17	ACN33TRIM17	20170922	PAGO 3TRIM17 VALLE DE SAN ANGEL 3 SECTORES	\$	36,000.00
2	2995	LOPEZ BARRO EVENTOS SA DE CV		322176	C5839	2995C5839	20170925	FLETERENTA DE BANCO ALTOSRENTA DE MANTELESRENTA DE MESA ALTA	\$	7,482.00
3	5631	SANCHEZ DIAZ SANDRA ROCIO		322138	2TRIM17	56312TRIM17	20170925	PAGO 2TRIM17 LOMAS DE TAMPIQUITO	\$	7,977.60
3	5631	SANCHEZ DIAZ SANDRA ROCIO		322140	3TRIM17	56313TRIM17	20170925	PAGO 3TRIM17 LOMAS DE TAMPIQUITO	\$	7,977.60
3	5631	SANCHEZ DIAZ SANDRA ROCIO		322141	4TRIM17	56314TRIM17	20170925	PAGO 4TRIM17 LOMAS DE TAMPIQUITO	\$	7,977.60
3	8712	MORA REYES LUIS		322094	4TRIM17	87124TRIM17	20170925	PAGO 4TRIM17 PROVIVIENDA POPULAR	\$	5,328.00
3	8372	A.P.F. ESCUELA PRIMARIA VALENTIN GOMEZ F.		322480	502928	8372502928	20170928	ANDREA ITZEL MÉNDEZ ORTIZDE 6TO GRADO YA CUENTA	\$	800.00
3	9522	MANO AMIGA LA CIMA, A.B.P.		322483	502SEP28	9522502SEP28	20170928	HAYDE XIOMARA REYES MORALESDE 3ER GRADO PREESC S	\$	5,730.00
3	A293	COLONOS JARDINES DE SAN ANGEL, A.C.		322457	4TRIM17	A2934TRIM17	20170928	PAGO 4TRIM17 VALLE DE SAN ANGEL SECTOR JARDINES	\$	16,224.00
3	77	LEVY AYALA CATALINA		322609	4TRIM17	00774TRIM17	20170929	PAGO 4TRIM17 VALLE DE CHIPINQUE SUR	\$	13,515.91
3	ABB5	CANTU AGUILAR CAMILO PROFR.		322642	A298592	ABB5A298592	20170929	HOJAS MEMBRETATADAS PARA LA COORDINACIONDE PARQUILIMPIEZA PARA PARQUIMETROSREFRESCOS PARA EL COORDINADORMATERIAL P/PARQUIMETROSTUBO FLUORECENTE FOCOS P/PARQUIMETROSCOPIAS DE LLAVES P/PARQUIMETROSFUMIGACION DE LA COORDINACION DE PARQUIMETROSPINTURA EN AEROSOL P/BANQUETASBOTIQUIN PARA LA COORDINACION DE PARQUIMETROSESPATULA P/ RASPAR BANQUETASCERRADURAS P/CAMBIO DE CHAPAS DE PARQUIMETROSMEMORIAS PARA GUARDAR INFORMACION DE LA COORDINAFUSIBLES P/CAMBIO DE REGULADORES DE PARQUIMETROSPILAS ALCALINA P/MOUSERECIBO DE GAS DE PARQUIMETROSCIBO DE AGUA DE PARQUIMETROSPANTILLAS DE SEÑALAMIENTOS DE BANQUETAS	\$	9,148.62
3	ACN3	ASOCIA.DE COLONOS VALLE DE SAN ANGEL,A.C	238783	322873	4TRIM17	ACN34TRIM17	20171004	PAGO 4TRIM17 VALLE DE SAN ANGEL 3 SECTORES	\$	36,000.00
3	4393	SEP DGETI CETIS 66		323020	502OCT05	4393502OCT05	20171005	MAYRA CATALINA FACIO GONZÁLEZDE 3ER SEM DE PREPA	\$	2,000.00
3	7686	CAMACHO VAZQUEZ SILVIA		322979	4TRIM17	76864TRIM17	20171005	PAGO 4TRIM17 VALLE DE CHIPINQUE NORTE	\$	13,737.60
2	4033	MAYOREO DE PLUMAS SA DE CV		323058	A197112	4033A197112	20171006	AGENDA EJECUTIVA MARCA: ARTPLASTBLOCK CUBO NEON 3 X 3 C/400 MARCA: JANELCINTA ADHESIVA 18 X 33 MARCA: JANELLIBRETA PROFESIONAL RAYA MARCA: SCRIBEPEGAMENTO LAPIZ ADHESIVO 40 GRAMOS MARCA: PRITT	\$	503.06
3	7685	U.C. PRADOS DE LA SIERRA CAP.2013		323621	4TRIM17	76854TRIM17	20171012	PAGO 4TRIM17 PRADOS DE LA SIERRA	\$	27,358.43

3	8045	MONTEMAYOR CARDENAS CECILIA ANGELICA	238794	323615	4TRIM17	80454TRIM17	20171012	PAGO 4TRIM17 BALCONES DEL VALLE	\$	12,384.00
3	9277	MARTINEZ ARENA ALEJANDRO		323600	1TRIM17	92771TRIM17	20171012	PAO 1TRIM17 VALLE DEL CAMPESTRE	\$	15,108.24
3	9277	MARTINEZ ARENA ALEJANDRO		323607	3TRIM17	92773TRIM17	20171012	PAGO 3TRIM17 VALLE DEL CAMPESTRE	\$	15,108.24
3	9277	MARTINEZ ARENA ALEJANDRO		323609	4TRIM17	92774TRIM17	20171012	PAGO 4TRIM17 VALLE DEL CAMPESTRE	\$	15,108.24
3	9277	MARTINEZ ARENA ALEJANDRO		323605	5353	92775353	20171012	PAGO 2TRIM17 VALLE DEL CAMPESTRE	\$	15,108.24
3	7298	A. P. F. ESCUELA PRIMARIA DON LUIS ELIZONDO		323869	502OCT16	7298502OCT16	20171016	GERARDO MAXIMILIANO FACIO GONZÁLEZDE 3ER GRADO S	\$	500.00
3	9701	PROMOTORA EDUCATIVA METROPOLITANA, S.C.	238661	323875	502OCT16	9701502OCT16	20171016	JUAN ANTONIO AGUILAR GUZMÁNDE 6TO TETRA DE PROF	\$	5,400.00
3	703	A.P.F. ESC. SEC. No.2 JESUS M. MONTEMAYOR		323921	502OCT17	0703502OCT17	20171017	MARISOL HERNÁNDEZ MARTÍNEZDE 1ER GRADO YA CUENTA	\$	750.00
3	7298	A. P. F. ESCUELA PRIMARIA DON LUIS ELIZONDO		324150	502OCT18	7298502OCT18	20171018	EVELYN MAGALI MARTÍNEZ IGNACIODE 3ER GRADO SE AN	\$	500.00
3	7180	A. P. F. ESC. SEC. CONSTITUCION MEXICANA # 28		324191	502OCT 1	7180502OCT 1	20171019	MARÍA TERESA DE JESÚS ACOSTA DE LEÓNDE 1ER GRADO	\$	800.00
3	8200	A. P. F. ESCUELA SECUNDARIA TECNICA # 4	238710	324192	502OCT19	8200502OCT19	20171019	OCTAVIO DE LEÓN GONZÁLEZDE 3ER GRADO YA CUENTA C	\$	1,015.00
3	8200	A. P. F. ESCUELA SECUNDARIA TECNICA # 4	238671	324453	502OCT20	8200502OCT20	20171020	CARLOS ALBERTO JUÁREZ JUÁREZDE 2DO GRADO YA CUEN	\$	862.75
2	5505	SERVICIOS DE APOYO METROPOLITANO SA DECV		324486	P530203	5505P530203	20171023	PROV. GASTO OCTUBRE 2017.TRASLADO DE VALORES.	\$	10,000.36
2	7138	THYSSENKRUPP ELEVADORES SA CV		324538	P-09	7138P-09	20171023	PROV. GTO. ENERO 2017MANTENIMIENTO A ELEVADOR	\$	2,900.24
2	7138	THYSSENKRUPP ELEVADORES SA CV		324542	P03MZO	7138P03MZO	20171023	PROVISIÓN DE GASTO MARZO 2017.MANTENIMIENTO ELEV	\$	2,900.24
2	7138	THYSSENKRUPP ELEVADORES SA CV		324540	P10/FEB-	7138P10/FEB-	20171023	PROVISIÓN GASTO FEBRERO 2017.MANTENIMIENTO A ELE	\$	2,900.24
2	7138	THYSSENKRUPP ELEVADORES SA CV		324543	P12/ABR	7138P12/ABR	20171023	PROVISIÓN GASTO ABRIL 2017.MANTENIMIENTO ELEVADO	\$	2,900.24
2	7138	THYSSENKRUPP ELEVADORES SA CV		324544	P13/MAYO	7138P13/MAYO	20171023	PROVISIÓN GASTO MAYO 2017.MANTENIMIENTO DE ELEVA	\$	2,900.24
2	7138	THYSSENKRUPP ELEVADORES SA CV		324545	P14/JUN	7138P14/JUN	20171023	PROVISIÓN DE GASTO JUNIO 2017.MANTENIMIENTO ELEV	\$	2,900.24
2	7138	THYSSENKRUPP ELEVADORES SA CV		324548	P15/JUL	7138P15/JUL	20171023	PROVISIÓN DE GASTO JULIO 2017.MANTENIMIENTO ELEV	\$	2,900.24
2	9716	PROACTIVA MEDIO AMBIENTE SETASA SA DE CV		324664	BIC55881	9716BIC55881	20171024	MARZO 2017, RECOLECCION Y DISPOSICION DEDESECHOS	\$	666.07
4	ACXA	SWISS HOSPITAL SAPI SA DE CV	238770	324758	F-202053	ACXAF-202053	20171024	ATN.HOSP.A PABLO RODRIGUEZ DE JUBILADOS Y PEN.	\$	61,309.61
2	AE16	OROZCO QUEZADA MIGUEL ANGEL		324693	C 31669	AE16C 31669	20171024	ALTERNADOR NUEVO	\$	4,620.00
2	9716	PROACTIVA MEDIO AMBIENTE SETASA SA DE CV	236533	324894	BIC56311	9716BIC56311	20171026	ABRIL 2017, RECOLECCION Y DISPOSICION DEDESECHOS	\$	666.07
2	9716	PROACTIVA MEDIO AMBIENTE SETASA SA DE CV	236533	324898	BIC56778	9716BIC56778	20171026	MAYO 2017, RECOLECCION Y DISPOSICION DEDESECHOS	\$	666.97
2	9716	PROACTIVA MEDIO AMBIENTE SETASA SA DE CV	236533	324897	BIC57447	9716BIC57447	20171026	JUNIO 2017, RECOLECCION Y DISPOSICION DEDESECHOS	\$	666.97
2	9716	PROACTIVA MEDIO AMBIENTE SETASA SA DE CV	236533	324900	BIC58290	9716BIC58290	20171026	JULIO 2017, RECOLECCION Y DISPOSICION DEDESECHOS	\$	666.97
3	88	SANCHEZ DE ITA LOYOLA MARIA VERONICA		325309	3TRIM17	00883TRIM17	20171031	PAGO 3 TRIM17 CAPISTRANO	\$	12,826.08
3	88	SANCHEZ DE ITA LOYOLA MARIA VERONICA	237850	325311	4TRIM17	00884TRIM17	20171031	PAGO 4 TRIM17 CAPISTRANO	\$	12,826.08
3	5281	NERI IBARRA JOSE LUIS		325397	3TRIM17	52813TRIM17	20171031	PAGO 3TRIM17 LUCIO BLANCO	\$	9,345.60
3	5281	NERI IBARRA JOSE LUIS		325403	4TRIM17	52814TRIM17	20171031	PAGO 4TRIM17 LUCIO BLANCO	\$	9,345.60
3	7793	SANTOS DE WATTS ANABELLA	238820	325385	3TRIM17	77933TRIM17	20171031	PAGO 3TRIM17 RESIDENCIAL CHIPINQUE 1 SECTOR	\$	23,560.32
3	7793	SANTOS DE WATTS ANABELLA	238821	325387	4TRIM17	77934TRIM17	20171031	PAGO 4TRIM17 RESIDENCIAL CHIPINQUE 1 SECTOR	\$	23,560.32
3	8214	A. P. F. ESC. PRIMARIA BENITO JUAREZ FORD 44		325310	502OCT31	8214502OCT31	20171031	DOROTHY MONTSEERRAT RODRÍGUEZ COMPEANDE 6TO GRADO	\$	700.00
3	9856	VECINOS RSF, A.C.		325391	4TRIM17	98564TRIM17	20171031	PAGO 4TRIM17 RINCON DE SAN FRANCISCO	\$	14,976.00
3	9973	PATRONATO SOCIAL Y EDUCATIVO DE MTY.,A.C	238378	325368	5021031	99735021031	20171031	JESUS RAFAEL RAMÍREZ CARDONADE 3ER GRADO PRIM SE	\$	3,845.00
2	AENS	DISEÑO CREATIVO DE MUEBLES PARA OFICINA		325736	10188	AENS10188	20171106	ARCHIVERO VERTICAL 4 GAVETAS FABRICADO EN MELAMI	\$	4,129.60
2	1339	TOSTADORA DE CAFE LA FUENTE SA DE CV		325811	A81774	1339A81774	20171107	AZUCAR SLENDA C/700 SOBRESGALLETAS SURTIDO MARIAN 500 GRS.	\$	2,667.60
2	8057	GONZALEZ CARRANZA EDGAR		325928	1957	80571957	20171107	REPARACION DE COMPUTADORA DE MODULO FEM Y CONTR	\$	17,168.00
2	AAX2	NUTRIMEDIC HOGAR, S. DE R.L. DE C.V.	237358	325763	F684	AAX2F684	20171107	AYUDA MEDICA Y ASISTENCIAL A CASOS: 2628, 1140,3	\$	3,420.00
2	ACG2	FLORES HERMOSILLO BERNARDO DAVID	237265	325762	DIF0280	ACG2DIF0280	20171107	AYUDA MEDICA Y ASISTENCIAL A CASO: 3349	\$	3,090.00
2	ADMG	EXPERT DATA, S.C.		325818	P17-NOV	ADMG17-NOV	20171107	PROVISIÓN GASTO NOVIEMBRE 2017.CUSTODIA ARCHIVOS	\$	10,000.36
2	AEHV	CARGO MOVIL, SAPI DE C.V.		325861	P-19/NOV	AEHVP-19/NOV	20171107	PREVISIÓN RESTO CONTRATO 715APLICACIÓN MOVIL.PREVISIÓN RESTO CONTRATO 715APLICACIÓN MOVIL.PREVISIÓN RESTO CONTRATO 715APLICACIÓN MOVIL.	\$	179,800.00
2	AEHV	CARGO MOVIL, SAPI DE C.V.		325821	P18-OCT	AEHVP18-OCT	20171107	PROV. GASTO OCTUBRE 2017APLICACIÓN MÓVIL	\$	5,000.01

3	AFAI	ANVRIP, A.C.	237789	325943	52131	AFAI00052131	20171107	DEVOLUCIÓN DE GARANTIA DE DAÑOS Y PERJUICIOS POR BANDERITAS, SEÑALES PLASTICAS AUTOADHERIBLES C/5BLOK CUBO PASTEL 3 X 3 C/400 MARCA: JANELCLIPS JUMBO C/100 MARCA: BACOCORRECTOR CINTA MARCA: PAPER MATE/ LIQUID PAPERGRAPAS ESTANDAR C/5000 MARCA: PILOTHOJAS PAPEL BOND CARTA C/5000 MINIMO 75 GRAMOS BHOJAS PAPEL BOND OFICIO C/500 MINIMO 75 GRAMOS BLIGAS NO. 18 MARCA: HERCULESMARCADOR PUNTO FINO PERMANENTE VARIOS COLORES MAPEGAMENTO LAPIZ ADHESIVO 40 GRAMOS MARCA: PRITT	\$	17,500.00
2	4033	MAYOREO DE PLUMAS SA DE CV		326030	A201778	4033A201778	20171108		\$	3,354.22
2	AAEE	GUERRA GLOBAL SIGNS SA DE CV		326083	CFDI3193	AAEECFDI3193	20171109	IMPRESION EN VINIL ADHESIVO DE 19 CM DE ALTO POR	\$	1,508.00
2	8441	GONZALEZ SERNA PABLO CESAR		326480	F85020	8441F85020	20171113	ARENA # 5MIXTO	\$	6,199.99
2	104	DEPORTES MADERO MONTERREY SA		326690	A2723	0104A2723	20171114	GUANTES PARA ADULTO MOD 504PELOTAS AMERICA 2000BEISBOL	\$	2,622.76
2	1446	SEGURIDAD MONTERREY SA DE CV		326640	A30538	1446A30538	20171114	RED LUCES LED LED MULTICOLOR CON 70 LUCES	\$	31,760.80
2	4033	MAYOREO DE PLUMAS SA DE CV		326624	A203000	4033A203000	20171114	CINTA MASKING TAPE 48 X 50 MARCA: TUKHOJAS PAPEL BOND CARTA C/5000 MINIMO 75 GRAMOS BHOJAS PAPEL BOND OFICIO C/5000 MINIMO 75 GRAMOSB MARCA TEXTOS FLUORESCENTE VARIOS COLORES MARCA:MARCADOR PERMANENTE VARIOS COLORES MARCA: ESTER	\$	5,548.53
2	5505	SERVICIOS DE APOYO METROPOLITANO SA DECV		326564	4283	55054283	20171114	OCTUBRE 2017, SERVICIO DE RECOLECCION Y ENTREGA D	\$	12,220.14
3	6033	AVEPAL, A.C.		326571	1TRIM17	60331TRIM17	20171114	PAGO 1 TRIM17 PRIVADA PALMILLAS	\$	11,400.00
3	6033	AVEPAL, A.C.		326577	2TRIM17	60332TRIM17	20171114	PAGO 2 TRIM17 PRIVADA PALMILLAS	\$	11,400.00
3	6033	AVEPAL, A.C.		326580	3TRIM17	60333TRIM17	20171114	PAGO 3 TRIM17 PRIVADA PALMILLAS	\$	11,400.00
3	6033	AVEPAL, A.C.		326583	4TRIM17	60334TRIM17	20171114	PAGO 4 TRIM17 PRIVADA PALMILLAS	\$	11,400.00
2	104	DEPORTES MADERO MONTERREY SA		326947	A2764	0104A2764	20171116	AROS PLANOS DE AGILIDAD DE 50 CMTABLA DE ANOTACIONVALLAS DE 20 CM DE ALUMINIO	\$	6,281.40
3	3592	VALDEZ ARROYO MAVY AEL		326940	11161351	3.59211E+11	20171116	1 PLANEADOR SEMANAL Y 1 CAJA DE BOLSA POLY-X10ML2MTS. DE RAZO NEGRO, 5 BOTES DE PINTURAESTE MATE1 CIENTO DE TAMALESALIMENTO PARA EL PERSONAL EN2 PAQ. CHAROLA TERMICAESTE MATERIAL SE UTILIZO P	\$	1,495.93
3	7469	MUNICIPIO DE SAN PEDRO GARZA GARCIA, N.L	239008	326958	379	7469379	20171116	GALLETAS BOLSA CON 20 HOJARASCAS, 20 EMPANADAS D	\$	2,460.00
2	1185	MARTINEZ HERNANDEZ MARTHA ELIZABETH	237983	327051	A2635	1185A2635	20171117	PAQUETE DE TACOS ORDEN DE 4 TACOS DE GUIZO SURTITORTAS TORTA DE PIERNA INCLUYE BOLSA DE PAPAS. E	\$	5,999.52
3	9077	A.P.F. ESCUELA PRIM. EMILIANO ZAPATA		327055	502/1117	9077502/1117	20171117	KEVIN DE JESÚS BAUTISTA HERNÁNDEZDE 5TO GRADO SE	\$	550.00
2	ADIM	CELSO MARCELO CORDOVA ABREGO		326978	487	ADIM0487	20171117	MANTENIMIENTO PREVENTIVO 2 PUERTA CORREDIZA MTTOREINSTALACION Y AJUSTE DE PUERTA 1 SUMINISTRO EIREPARACION DE PUERTA 1 REPARACION Y AJUSTE GRALD	\$	6,983.20
3	AF46	GRUPO PARKARE MEXICO, S.A. DE C.V.		326990	A5174	AF46A5174	20171117	NOVIEMBRE 2017, SERVICIO DE MANTENIMIENTO PREVENT	\$	69,600.00
4	827	ELIZONDO GARZA CARLOS JORGE		327136	2793	8272793	20171121	DR. CARLOS J. ELIZONDO GARZAAGOSTO A OCTUBRE 2017 CONSULTA Y REHABILITACION	\$	28,301.32
2	5596	BACKSTAGE SA DE C.V		327097	58917	559658917	20171121	DRIVE RACK PA 2 ADMINISRADOR DE BOCINAS	\$	7,490.00
2	AEHI	ZORRILLA FIERRO CECILIA	237584	327169	102	AEHI102	20171121	DRA. CECILIA ZORRILLA FIERROPAGO 4 DE 12, O CTUBRE 2017, MEDICINA INTERNA	\$	24,300.00
2	5505	SERVICIOS DE APOYO METROPOLITANO SA DECV		327281	P-23-NOV	5505P-23-NOV	20171122	PROVISIÓN GASTO NOV-2017	\$	16,000.00
2	5854	ATN INGENIERIA Y SERVICIOS SA DE CV	238753	327263	CFDI4193	5854CFDI4193	20171122	JULIO Y AGOSTO 2017.MTTO. UPS SISTEMA DE FUERZAI	\$	7,537.10
2	5854	ATN INGENIERIA Y SERVICIOS SA DE CV	238753	327264	CFDI4194	5854CFDI4194	20171122	SEP.Y OCT. 2017.MTTO.UPS SISTEMA DE FUERZAININTE	\$	7,537.10
2	ABYW	RODRIGUEZ CALZADA MARIA MANUELA		327256	344534	ABYW344534	20171122	RENOVACION MEMBRESIA CITY CLUB, INCLUYE ADICIONA	\$	400.00
2	ABYW	RODRIGUEZ CALZADA MARIA MANUELA		327260	45241	ABYW45241	20171122	AJUSTE DIF FAC 45241MANTA CIELO	\$	890.00
2	ABYW	RODRIGUEZ CALZADA MARIA MANUELA		327262	A3454429	ABYWA3454429	20171122	AJUSTE DIF FAC A3454429FIELTRO METROS VARIOS COLORES: 10 AZUL, 15 CELES	\$	1,999.00
2	ABYW	RODRIGUEZ CALZADA MARIA MANUELA		327259	A3454448	ABYWA3454448	20171122	AJUSTE DIF FAC A3454448TELA TERGAL O SIMILAR	\$	1,499.50
2	6187	CANALES HINOJOSA ADAN		327438	A745	6187A745	20171123	MUSICALIZACIÓN EDICION Y GRABACION DE LOS TEMASP	\$	46,400.00
3	AB01	INSTITUTO MANO AMIGA DE MONTERREY, S.C.	238713	327315	502NOV23	AB01502NOV23	20171123	IVÁN ESPIRICUETA RENTERÍA DE 1ER GRADO PRIM YA CU	\$	4,207.15
3	AC74	JTA.DE VECINOS VALLE OTE. PM, A.C.		327450	2TRIM17	AC742TRIM17	20171123	PAGO 2TRIM17 PRIVANZS MARSELLA	\$	8,956.80
3	AC74	JTA.DE VECINOS VALLE OTE. PM, A.C.	238818	327451	3TRIM17	AC743TRIM17	20171123	PAGO 3TRIM17 PRIVANZS MARSELLA	\$	8,956.80
3	AC74	JTA.DE VECINOS VALLE OTE. PM, A.C.	238819	327452	4TRIM17	AC744TRIM17	20171123	PAGO 4TRIM17 PRIVANZAS MARSELLA	\$	8,956.80
3	7826	TORRES RAMIREZ CARLOS ROBERTO		327531	4TRIM17	78264TRIM17	20171124	PAGO 4TRIM17 VEREDALTA	\$	17,918.83
3	8372	A.P.F. ESCUELA PRIMARIA VALENTIN GOMEZ F.		327535	502OCT17	8372502OCT17	20171124	JHONATAN SANTIAGO VÁZQUEZ MARTÍNEZDE 4TO GRADO S	\$	400.00
2	ABYW	RODRIGUEZ CALZADA MARIA MANUELA		327548	A3456906	ABYWA3456906	20171124	AJUSTE DIF FAC A3456906FIELTRO 10 MTS CELESTE, 20 MTS BLANCO, 10 MTS RO	\$	1,499.25

2	4033	MAYOREO DE PLUMAS SA DE CV		327624	A203368	4033A203368	20171127	BLOCK CUBO PASTEL 3 X 3 C/400 MARCA: JANELDESENGRAPADOR MARCA: PEGASOLEGAJOS OFICIO C/100 VARIOS COLORES PASTEL MARCMARCADOR PERMANENTE VARIOS COLORES MARCA: ESTERMARCADOR PUNTO FINO PERMANENTE VARIOS COLORES MAPAPEL CREPE PLIEGO C/10 VARIOS COLORES MARCA: PPAPPEL DE CHINA C/5 VARIOS COLORES MARCA: PINOCHPAPEL LUSTRINA PLIEGO VARIOS COLORES MARCA: EURSOPRE MANILA BOLSA CARTA C/100 MARCA: FORTECSOBRE MANILA BOLSA OFICIO C/100 MARCA: FORTEC	\$	913.27
2	4762	BARBOSA MONTOYA JOSE ANGEL		327649	2093	476202093	20171127	HOJAS MEMBRETADAS T.CARTA	\$	2,465.00
2	8237	PLOMIFERRETERA EL TORNILLO SA DE CV		327738	B16312	8237B16312	20171127	MIXTO	\$	3,735.20
2	8237	PLOMIFERRETERA EL TORNILLO SA DE CV		327737	B16313	8237B16313	20171127	ARENA # 5	\$	2,668.00
2	8237	PLOMIFERRETERA EL TORNILLO SA DE CV		327736	B16314	8237B16314	20171127	MIXTO	\$	3,735.20
2	8237	PLOMIFERRETERA EL TORNILLO SA DE CV		327719	B16350	8237B16350	20171127	ALAMBRE RECOCIDO CALIBRE 16: MARCA: DE ACEROANILLO DE 12 X 12 DE ALAMBRON DE 1/4" (ESTRIBOSCCASTILLO TIPO ARMEX 15X15 CALIBRE 4DE 6.00 M.L.ECEMENTO PORTLAND COMPUESTO 30R GRIS NORMAL 50 KGVARILLA CORRUGADA DE 3/8 " FY: 4200 KG/CM.2 (PIE	\$	5,554.38
2	8237	PLOMIFERRETERA EL TORNILLO SA DE CV		327727	B16359	8237B16359	20171127	ALAMBRE RECOCIDO CALIBRE 16: MARCA: DE ACEROANILLO DE 12 X 12 DE ALAMBRON DE 1/4" (ESTRIBOSCCASTILLO TIPO ARMEX 15X15 CALIBRE 4DE 6.00 M.L.ECEMENTO PORTLAND COMPUESTO 30R GRIS NORMAL 50 KGVARILLA CORRUGADA DE 3/8 " FY: 4200 KG/CM.2 (PIE	\$	5,601.89
2	8237	PLOMIFERRETERA EL TORNILLO SA DE CV		327702	B16467	8237B16467	20171127	ALAMBRE RECOCIDO CALIBRE 16: MARCA: DE ACEROANILLO DE 12 X 12 DE ALAMBRON DE 1/4" (ESTRIBOSCCASTILLO TIPO ARMEX 15X15 CALIBRE 4DE 6.00 M.L.ECEMENTO PORTLAND COMPUESTO 30R GRIS NORMAL 50 KGVARILLA CORRUGADA DE 3/8 " FY: 4200 KG/CM.2 (PIE	\$	8,804.12
2	8237	PLOMIFERRETERA EL TORNILLO SA DE CV		327701	B16468	8237B16468	20171127	CEMENTO PORTLAND COMPUESTO 30R GRIS NORMAL 50 KG	\$	5,112.47
2	8237	PLOMIFERRETERA EL TORNILLO SA DE CV		327716	B16469	8237B16469	20171127	ALAMBRE RECOCIDO CALIBRE 16: MARCA: DE ACEROANILLO DE 12 X 12 DE ALAMBRON DE 1/4" (ESTRIBOSCCASTILLO TIPO ARMEX 15X15 CALIBRE 4DE 6.00 M.L.ECEMENTO PORTLAND COMPUESTO 30R GRIS NORMAL 50 KGVARILLA CORRUGADA DE 3/8 " FY: 4200 KG/CM.2 (PIE	\$	9,636.62
2	8237	PLOMIFERRETERA EL TORNILLO SA DE CV		327693	B16498	8237B16498	20171127	VIGUETA PRETENSADA,PERALTE DE 10 CMS.P/CLAROS DE	\$	7,587.79
2	8237	PLOMIFERRETERA EL TORNILLO SA DE CV		327692	B16505	8237B16505	20171127	VIGUETA PRETENSADA,PERALTE DE 10 CMS.P/CLAROS DE	\$	16,940.47
2	8237	PLOMIFERRETERA EL TORNILLO SA DE CV		327689	B16506	8237B16506	20171127	VIGUETA PRETENSADA,PERALTE DE 10 CMS.P/CLAROS DE	\$	10,682.34
2	8237	PLOMIFERRETERA EL TORNILLO SA DE CV		327687	B16507	8237B16507	20171127	VIGUETA PRETENSADA,PERALTE DE 10 CMS.P/CLAROS DE	\$	22,115.05
2	8237	PLOMIFERRETERA EL TORNILLO SA DE CV		327685	B16508	8237B16508	20171127	VIGUETA PRETENSADA,PERALTE DE 10 CMS.P/CLAROS DE	\$	19,824.91
2	8237	PLOMIFERRETERA EL TORNILLO SA DE CV		327684	B16513	8237B16513	20171127	VIGUETA PRETENSADA,PERALTE DE 10 CMS.P/CLAROS DE	\$	3,601.80
2	8237	PLOMIFERRETERA EL TORNILLO SA DE CV		327682	B16514	8237B16514	20171127	VIGUETA PRETENSADA,PERALTE DE 10 CMS.P/CLAROS DE	\$	17,108.55
2	8237	PLOMIFERRETERA EL TORNILLO SA DE CV		327680	B16524	8237B16524	20171127	CEMENTO PORTLAND COMPUESTO 30R GRIS NORMAL 50 KG	\$	1,533.74
2	8237	PLOMIFERRETERA EL TORNILLO SA DE CV		327678	B16525	8237B16525	20171127	ALAMBRE RECOCIDO CALIBRE 16: MARCA: DE ACEROCASTILLO TIPO ARMEX 15X15 CALIBRE 4DE 6.00 M.L.EVARILLA CORRUGADA DE 3/8 " FY: 4200 KG/CM.2 (PIE	\$	1,691.73
2	8237	PLOMIFERRETERA EL TORNILLO SA DE CV		327677	B16529	8237B16529	20171127	CASTILLO TIPO ARMEX 15X15 CALIBRE 4DE 6.00 M.L.ECEMENTO PORTLAND COMPUESTO 30R GRIS NORMAL 50 KGVARILLA CORRUGADA DE 3/8 " FY: 4200 KG/CM.2 (PIE	\$	2,446.52
2	8237	PLOMIFERRETERA EL TORNILLO SA DE CV		327674	B16530	8237B16530	20171127	ALAMBRE RECOCIDO CALIBRE 16: MARCA: DE ACEROANILLO DE 12 X 12 DE ALAMBRON DE 1/4" (ESTRIBOSCCASTILLO TIPO ARMEX 15X15 CALIBRE 4DE 6.00 M.L.ECEMENTO PORTLAND COMPUESTO 30R GRIS NORMAL 50 KGVARILLA CORRUGADA DE 3/8 " FY: 4200 KG/CM.2 (PIE	\$	3,405.41
2	ADIM	CELSO MARCELO CORDOVA ABREGO	237969	327631	490	ADIM0490	20171127	VENTANA DE ALUMINIO (SUM. E INSTAL.VENTANA CORREVENTANA DE ALUMINIO (SUMINISTRO E INSTALACION DE	\$	4,234.00
6	3557	ESCALONA VERASTEGUI NANCY		327890	11281802	3.55711E+11	20171128	AGUA MANATIAL Y PALOMITASREFRESCOS, AGUA Y SERVILLETASCUBIERTOS DE PLASTICOPLATOSBOMBA PIAGUA Y SILICONTORNILLOS, TCA HEX, TCA LIV ARANDELA Y SILICONDADO CONECTOR, PVC ADAPTADOR, TEE H40PLASTICO EMPAQUEITERMOFUSIONFOCOSTCA PARA HUSINGPINTURAS LETRAS DE UNICEL, FOMISPLASTICO PELICULA ESTAMPADAVITRAL DIMENSIONAL, VITRAL TRIDIMENSIONAL Y CONTVITRAL TRIDIMENSIONAL	\$	10,809.21
4	AFC0	GALVAN VILLANUEVA KARLA CECILIA	238256	327848	003-A	AFC0003-A	20171128	LIC. KARLA CECILIA GALVAN VILLANUEVAOCTUBRE Y NOV. 2017 CONSULTAS DE NUTRICION	\$	3,233.70
3	7121	GAS NATURAL MEXICO, S.A. DE C.V.		327896	P5311002	7121P5311002	20171129	PROVISION MES DE NOVIEMBRE/2017	\$	20,300.00
3	7121	GAS NATURAL MEXICO, S.A. DE C.V.		327898	P5311003	7121P5311003	20171129	PROVISION MES DE DICIEMBRE/2017	\$	23,400.00
2	AC55	DEL ANGEL HERNADEZ VALENTE		327893	4557A	AC554557A	20171129	PLANILLA CON 25 VALES AGUA PURIFICADA	\$	1,480.00
2	AC88	GONZALEZ SALAZAR MARIA HORTENCIA	238374	327945	F1040	AC88F1040	20171129	DOMINGO 05, 12, 19 Y 26 DE NOVIEMBRE 2017RENTA D	\$	47,996.16
2	ACPU	MS COMERCIALIZADORA E IMPORTADORA SA DE	238393	328000	53188	ACPU53188	20171129	MARIA DEL REFUGIO MORALES CASTRO/DOM: ALUMINIO21	\$	105,735.58
2	AEJN	ROCHA DAVILA JOSE LUIS	237953	327989	91608440	AEJN91608440	20171129	BALON FUTBOL FUTREE NUM STABLA DE ANOTACIONUNIFORME DE FUTBOL GENERICO TIGRES (PLAYERA,SHOR	\$	6,178.16
2	AES4	ANDAMIOS Y EQUIPOS AMARILLOS, SA DE CV		327974	FA43468	AES4FA43468	20171129	ANDAMIO ANEXO DESCRPCION	\$	20,079.60
3	793	U.A.N.L. FACULTAD DE PSICOLOGIA	238380	328186	502NOV30	0793502NOV30	20171130	GERARDO RAYAS TOVARDE 1ER SEM DE PROF YA CUENTA	\$	4,120.00
2	2308	UNIVERSIDAD AUTONOMA DE NUEVO LEON	238712	328156	502/1130	2308502/1130	20171130	ÁNGEL ALEJANDRO GUEL DÁVILA DE 1ER SEM DE PREPA 2	\$	4,100.00

3	4278	A.F. CENTRO ESCOLAR GANTE, A.C.	238677	328158	502NOV30	4278502NOV30	20171130	FÁTIMA RUBY NAVARRO FLORESDE 3ER SEM DE PREPA YA	\$ 10,200.00
3	4393	SEP DGETI CETIS 66	238647	328164	502/11/3	4393502/11/3	20171130	MILTON YOVANI GÁMEZ REYESDE 3ER SEM DE PREA YA C	\$ 2,000.00
3	4393	SEP DGETI CETIS 66	238706	328144	50211-30	439350211-30	20171130	MIGUEL FRANCISCO SARABIA GONZÁLEZDE 1ER SEM DE P	\$ 2,000.00
3	4393	SEP DGETI CETIS 66		328141	50211/30	439350211/30	20171130	CARLOS NOÉ RIVERA YEPEZDE 1ER SEM DE PREPA YA CU	\$ 2,000.00
2	7583	CORDOVA PLAZA SA DE CV	238026	328047	6512	75836512	20171130	TRASLADO DE OBRAS DE ARTE SE ANEXA ESPECIFICACIÓ	\$ 171,680.00
3	7615	A.P.F. JARD.DE NINOS ELVA LILIA TIJERINA		328176	502NOV30	7615502NOV30	20171130	ANGIE NICOLE AQUINO HARNÁNDEZDE 2DO GRADO SE ANE	\$ 700.00
3	8200	A.P.F. ESCUELA SECUNDARIA TECNICA # 4		328167	502NOV30	8200502NOV30	20171130	JOSÉ MAURICIO PÉREZ MEDRANODE 2DO GRADO YA CUENT	\$ 1,015.00
3	8326	A.P.F. ESC.PRIMARIA RICARDO FLORES MAGON		328178	502NOV30	8326502NOV30	20171130	FÁTIMA MARÍA HERNÁNDEZ HERNÁNDEZDE 3ER GRADO SE	\$ 480.00
3	8372	A.P.F. ESCUELA PRIMARIA VALENTIN GOMEZ F.		328159	502NOV30	8372502NOV30	20171130	SEBASTIÁN MÉNDEZ ORTIZDE 3ER GRADO DE PRIM YA CU	\$ 450.00
3	A362	ENSEÑANZA E INVESTIGACION SUPERIOR, A.C.		328173	502NOV30	A362502NOV30	20171130	DIEGO ALDAHIR PEÑA RODRÍGUEZDE 1ER TETRA DE PREP	\$ 2,454.60
6	ACCD	CANTU CEPEDA LILIANA		328096	11301308	ACCD11301308	20171130	COMPRA DE PAPEL DOBLE CARTACOMPRA DE TONER PARA IMPRESORA DE BODEGACOMPRA DE GARRAFONES DE AGUARECARGA DE CELULAR PARA ETIQUETARCOPIAS VARIASLAVADO DE UNIDADES OFICIALES CHEVRILET ACT 51959ESTACIONAMIENTOS VARIOSCERTIFICACIONES, PUBLICACION EN PERIODICOOFICIAL	\$ 7,320.50
3	ACFR	APRENDIENDO Y TRANSFORMANDO, S.C.	238660	328174	502NOV30	ACFR502NOV30	20171130	ZACH ROMARIO LETELIER GRIMALDO ISLASDE 3ER TETRA	\$ 2,040.00
4	ACXA	SWISS HOSPITAL SAPI SA DE CV		328108	F-205606	ACXAF-205606	20171130	NOVIEMBRE 2017 ECOGRAFIA	\$ 417.79
2	AFMB	KELVIN INGENIERIA, S.A. DE C.V.	238495	328104	A623	AFMBA623	20171130	SUMINISTRO E INSTALACION DE 56 TUBOS DE POLIDUCT	\$ 15,080.00
2	1185	MARTINEZ HERNANDEZ MARTHA ELIZABETH		328247	A 2565	1185A 2565	20171201	TORTA DE CARNE DE PUERCO TORTA DE PIERNA, ACOMP	\$ 1,619.87
2	2308	UNIVERSIDAD AUTONOMA DE NUEVO LEON	238675	328237	502NOV/2	2308502NOV/2	20171201	CÉSAR ALEJANDRO DEL ÁNGEL TOLENTINODE 3ER SEM DE	\$ 3,600.00
2	3440	LOPEZ MONTEMAYOR NICOLAS	238059	328207	2030	34402030	20171201	TAPIZADO TAPIZADO DE 6 POSTES DE .15 X .90 CON MTAPIZADO TAPIZADO DE DOS AREAS DE 3.50X3.50 CONM	\$ 27,027.98
6	3557	ESCALONA VERASTEGUI NANCY	237790	328218	.SF	3557.SF	20171201	RENTA DE ILUMINACIÓN NAVIDEÑA P/DESFILE NAVIDEÑO	\$ 10,460.00
3	6611	ESCUELA NORMAL MIGUEL F. MARTINEZ	238379	328232	502NOV30	6611502NOV30	20171201	LESLY PATRICIA TORRES RODRÍGUEZDE 3ER SEM PROF Y	\$ 2,850.00
2	AAIM	MARTINEZ LEAL JORGE EDUARDO	238060	328234	68380	AAIM068380	20171201	BOLSAS DE DULCES FRITOS ROJOS C/50 PZASBOLSAS DE DULCES MINI BOMBON CHICO C/50 PZASBOLSAS DE DULCES NUCITA CON 16 PASBOLSAS DE DULCES PELON PELO RICO CHICO C/18 PZASDULCES MINI PALETA PAYASO C/15 PZAS	\$ 10,226.95
2	AAIM	MARTINEZ LEAL JORGE EDUARDO		328238	68445	AAIM068445	20171201	AZUCAR SLENDA C/700 SOBRESCREMA COFFEE MATEGALLETAS SURTIDO MARIAN 500 GRS.NESCAFÉ DECAF DESCAFEINADO 175 GRS.	\$ 1,177.08
2	AC68	SOLUCIONES MFX SA DE CV		328266	1481	AC681481	20171201	MANDILES IMPRESOS TELA GABARDINA, DISEÑO POR DEF	\$ 55,680.00
2	2392	AF BANREGIO SA DE CV SOFOM E.R. BANREGIO		328328	C-15601	2392C-15601	20171204	VEHÍCULO MOTOCICLETA CBR 2013	\$ 18,500.00
2	2392	AF BANREGIO SA DE CV SOFOM E.R. BANREGIO		328330	C-15602	2392C-15602	20171204	VEHÍCULO MOTOCICLETA CBR 2013	\$ 18,500.00
2	2392	AF BANREGIO SA DE CV SOFOM E.R. BANREGIO		328343	C-15604	2392C-15604	20171204	VEHÍCULO MOTOCICLETA CBR 2013	\$ 18,500.00
2	2392	AF BANREGIO SA DE CV SOFOM E.R. BANREGIO		328342	C-15605	2392C-15605	20171204	VEHÍCULO MOTOCICLETA CBR 2013	\$ 18,500.00
2	2392	AF BANREGIO SA DE CV SOFOM E.R. BANREGIO		328341	C-15606	2392C-15606	20171204	VEHÍCULO MOTOCICLETA CBR 2013	\$ 18,500.00
2	2392	AF BANREGIO SA DE CV SOFOM E.R. BANREGIO		328356	C-15608	2392C-15608	20171204	VEHÍCULO MOTOCICLETA CBR 2013	\$ 18,500.00
2	2392	AF BANREGIO SA DE CV SOFOM E.R. BANREGIO		328351	C-15609	2392C-15609	20171204	VEHÍCULO MOTOCICLETA CBR 2013	\$ 18,500.00
2	2392	AF BANREGIO SA DE CV SOFOM E.R. BANREGIO		328340	C-15611	2392C-15611	20171204	VEHÍCULO MOTOCICLETA CBR 2013	\$ 18,500.00
2	2392	AF BANREGIO SA DE CV SOFOM E.R. BANREGIO		328338	C-15613	2392C-15613	20171204	VEHÍCULO MOTOCICLETA CBR 2013	\$ 18,500.00
2	2392	AF BANREGIO SA DE CV SOFOM E.R. BANREGIO		328352	C-15614	2392C-15614	20171204	VEHÍCULO MOTOCICLETA CBR 2013	\$ 18,500.00
2	2392	AF BANREGIO SA DE CV SOFOM E.R. BANREGIO		328329	C-15615	2392C-15615	20171204	VEHÍCULO MOTOCICLETA CBR 2013	\$ 18,500.00
2	2392	AF BANREGIO SA DE CV SOFOM E.R. BANREGIO		328337	C-15616	2392C-15616	20171204	VEHÍCULO MOTOCICLETA CBR 2013	\$ 18,500.00
2	2392	AF BANREGIO SA DE CV SOFOM E.R. BANREGIO		328327	C-15618	2392C-15618	20171204	VEHÍCULO MOTOCICLETA CBR 2013	\$ 18,500.00
2	2392	AF BANREGIO SA DE CV SOFOM E.R. BANREGIO		328336	C-15619	2392C-15619	20171204	VEHÍCULO MOTOCICLETA CBR 2013	\$ 18,500.00
2	2392	AF BANREGIO SA DE CV SOFOM E.R. BANREGIO		328346	C-15620	2392C-15620	20171204	VEHÍCULO MOTOCICLETA CBR 2013	\$ 18,500.00
2	2392	AF BANREGIO SA DE CV SOFOM E.R. BANREGIO		328334	C-15622	2392C-15622	20171204	VEHÍCULO MOTOCICLETA CBR 2013	\$ 18,500.00
2	2392	AF BANREGIO SA DE CV SOFOM E.R. BANREGIO		328333	C-15623	2392C-15623	20171204	VEHÍCULO MOTOCICLETA CBR 2013	\$ 18,500.00
2	2392	AF BANREGIO SA DE CV SOFOM E.R. BANREGIO		328332	C-15624	2392C-15624	20171204	VEHÍCULO MOTOCICLETA CBR 2013	\$ 18,500.00

2	2392	AF BANREGIO SA DE CV SOFOM E.R. BANREGIO		328331	C-15625	2392C-15625	20171204	VEHICULO MOTOCICLETA CBR 2013	\$	18,500.00
2	7557	ROSALES ARMIJO JUAN		328298	28225	755728225	20171204	DULCES PALETA DE MALVAVISCO CUBIERTA DE CHOCOLATGALLETAS PAQUETE CON 4 PIEZAS DE GALLETA JUGO JUGO TETRAPACK DE FRUTAS DE 200ML O SIMILARQUEQUITOSTAMALES 150 TAMALES DE CARNE, 150 TAMALES DE POL	\$	7,032.00
2	8691	COLEGIO MEXICANO DE VALUACION DE NL		328289	742	8691742	20171204	AVALUO DE INMUEBLE AFECTADOS UBICADOS EN AV. VAS	\$	116,000.00
2	AADA	REYES PEREZ RODOLFO		328303	631	AADA631	20171204	ALIMENTOS PECHUGA DE POLLO AL PARMESANO CON ARRO	\$	4,375.52
2	AAZL	RAMIREZ CANTU LUZ MARIA		328355	A1819	AAZLA1819	20171204	MANO DE OBRA MANO DE OBRAREPARACIÓN DE SUSPENSIÓN 2 TORNILLOS ESTABILIZAD	\$	25,531.60
2	ABYW	RODRIGUEZ CALZADA MARIA MANUELA		328362	A3536079	ABYWA3536079	20171204	AJUSTE DIF FAC A3536079TELA TERGAL O SIMILAR	\$	1,499.50
2	AFG5	SMITH RIZK DIANA CRISTINA		328365	I 1938	AFG5I 1938	20171204	ZAPATOS FOLKLORE PARA CABALLEROZAPATOS FOLKLORE PARA DAMA	\$	20,880.00
2	117	EDITORIAL MONTERREY SA	238400	328607	B12388	0117B12388	20171205	PUBLICACIÓN 21 DE NOVIEMBRE DE 2017/ PERIODICO	\$	12,180.00
4	699	GARCIA UGARTE IGNACIO	238404	328587	B-170	0699B-170	20171205	DR. IGNACIO GARCIA UGARTEPAGO 5 DE 12, NOVIEMBRE 2017, CIRUGIA GENERAL	\$	31,500.00
2	1492	COMERCIALIZADORA MEDIX SA DE CV	238960	328448	A-106022	1492A-106022	20171205	06/NOV/17, MEDICAMENTO SURTIDO A BENEFICIARIOSDE	\$	80,439.17
2	1492	COMERCIALIZADORA MEDIX SA DE CV	238963	328454	A-106026	1492A-106026	20171205	07/NOV/17, MEDICAMENTO SURTIDO A BENEFICIARIOSDE	\$	115,869.90
2	1492	COMERCIALIZADORA MEDIX SA DE CV	238967	328460	A-106028	1492A-106028	20171205	08/NOV/17, MEDICAMENTO SURTIDO A BENEFICIARIOSDE	\$	90,673.66
2	1492	COMERCIALIZADORA MEDIX SA DE CV	238966	328470	A-106029	1492A-106029	20171205	09/NOV/17, MEDICAMENTO SURTIDO A BENEFICIARIOSDE	\$	106,112.20
2	1492	COMERCIALIZADORA MEDIX SA DE CV	238964	328483	A-106031	1492A-106031	20171205	11/NOV/17, MEDICAMENTO SURTIDO A BENEFICIARIOSDE	\$	32,014.01
2	1492	COMERCIALIZADORA MEDIX SA DE CV	238961	328504	A-106046	1492A-106046	20171205	17/NOV/17, MEDICAMENTO SURTIDO A BENEFICIARIOSDE	\$	121,323.43
2	1492	COMERCIALIZADORA MEDIX SA DE CV	238968	328506	A-106048	1492A-106048	20171205	18/NOV/17, MEDICAMENTO SURTIDO A BENEFICIARIOSDE	\$	16,295.14
2	1492	COMERCIALIZADORA MEDIX SA DE CV	238965	328527	A-106051	1492A-106051	20171205	20/NOV/17, MEDICAMENTO SURTIDO A BENEFICIARIOSDE	\$	10,412.34
2	1492	COMERCIALIZADORA MEDIX SA DE CV	238969	328546	A-106082	1492A-106082	20171205	22/NOV/17, MEDICAMENTO SURTIDO A BENEFICIARIOSDE	\$	104,768.39
2	1492	COMERCIALIZADORA MEDIX SA DE CV	238970	328548	A-106083	1492A-106083	20171205	23/NOV/17, MEDICAMENTO SURTIDO A BENEFICIARIOSDE	\$	161,748.40
4	1965	CANALES GARCIA RICARDO ARIEL	238789	328563	84	196584	20171205	DR. RICARDO A. CANALES GARCIASEPTIEMBRE A NOV. 2017 CONSULTAS	\$	808.45
2	2147	ARRENDADORA DE MUEBLES PARA HOSPITAL		328401	A 2124	2147A 2124	20171205	NEBULIZADOR DEVILBISS, DE ALTO RENDIMIENTO PARAN	\$	2,890.00
2	2308	UNIVERSIDAD AUTONOMA DE NUEVO LEON	238645	328574	5021205	23085021205	20171205	JORGE EDUARDO LARA IBARRADE 3ER SEM DE PREPA 23	\$	3,060.00
2	2308	UNIVERSIDAD AUTONOMA DE NUEVO LEON	238646	328532	502DIC05	2308502DIC05	20171205	JESÚS EDUARDO VÁQUEZ PALAFOXDE 3ER SEM DE PREPA	\$	1,800.00
2	2471	INTERNACIONAL LAMOTHE SA DE CV	238959	328617	A5539	2471A5539	20171205	RENTA DE RADIOFRECUENCIA RENTA DE EQUIPO DE RADR	\$	2,320.00
3	4278	A.F. CENTRO ESCOLAR GANTE, A.C.		328536	502DIC05	4278502DIC05	20171205	MARCELA MOLINA RODRÍGUEZDE 2DO GRADO DE SEC SE A	\$	2,415.00
2	5611	MILENIO DIARIO SA DE CV	238402	328601	MA236634	5611MA236634	20171205	PUBLICACIÓN 16 DE NOVIEMBRE DE 2017/ ED.CHIC MA	\$	9,135.00
2	5611	MILENIO DIARIO SA DE CV	238401	328595	MA236770	5611MA236770	20171205	PUBLICACIÓN 23 DE NOVIEMBRE DE 2017 /MILENIO DI	\$	59,972.00
2	5611	MILENIO DIARIO SA DE CV	238403	328530	MA236981	5611MA236981	20171205	PUBLICACIÓN 30 DE NOVIEMBRE DE 2017 / ED.CHIC	\$	9,135.00
3	7323	A.P.F. ESC.SEC.TEC.No 49 JERONIMO SILLER		328526	5021205	73235021205	20171205	CARLOS FERNANDO ALVARADO JIMÉNEZDE 2DO GRADO SE	\$	1,360.00
3	7469	MUNICIPIO DE SAN PEDRO GARZA GARCIA, N.L	238999	328382	673	74690673	20171205	TAMALES C/3 PZAS. (2 DE CARNES Y 1 DE FRIJOLE)E	\$	19,950.00
2	7885	ARECHIGA DE LA ROSA JOSE MANUEL	238377	328559	174 S	7885174 S	20171205	DOMINGO 26 DE NOVIEMBRE DE 2017,PROGRAMA SOCIAL	\$	19,600.00
2	8480	INTER @ ENTER COMPUTADORAS SA DE CV		328568	AA3499	8480AA3499	20171205	INSTALACION CONFIGURACIÓN Y PUESTA EN MARCHA DED	\$	7,879.11
3	9522	MANO AMIGA LA CIMA, A.B.P.		328576	502DIC05	9522502DIC05	20171205	CÉSAR MANUEL GONZÁLEZ MORALESDE 2DO GRADO DE PRI	\$	4,905.00
3	9701	PROMOTORA EDUCATIVA METROPOLITANA, S.C.		328571	5021205	97015021205	20171205	KENIA KARINA LARA FRANCODE 7MO TETRA DE PROF YA	\$	3,846.60
3	9701	PROMOTORA EDUCATIVA METROPOLITANA, S.C.	238744	328432	502DIC05	9701502DIC05	20171205	KIMBERLY MARSELLA GRIMALDO ISLASDE 6TO TETRA DE	\$	5,320.00
3	9973	PATRONATO SOCIAL Y EDUCATIVO DE MTY..A.C		328582	502DIC05	9973502DIC05	20171205	JENNYFER ZULEMA ZAPATA MORALESDE 2DO GRADO DE PR	\$	3,268.23
4	A793	GARAY MENDOZA DOMINGO	238405	328577	728	A793728	20171205	DR. DOMINGO GARAY MENDOZAPAGO 5 DE 12, NOVIEMBRE 2017, TRUMATOLOGÍA	\$	22,500.00
2	AAEQ	FERNANDEZ CASTAÑEDA ADRIANA		328520	854	AAEQ854	20171205	PLAYERA TIPO POLO MANGA CORTA INC. CINTA REFLEJA	\$	25,056.00
2	AASJ	RANGEL BANDA JANNET EUGENIA		328439	ER002525	AASJER002525	20171205	NOVIEMBRE 2017 ANALISIS CLINICOS	\$	14,346.88
2	AASJ	RANGEL BANDA JANNET EUGENIA	238666	328566	ER2524	AASJER2524	20171205	NOVIEMBRE 2017 ANALISIS CLINICOS	\$	98,117.44
2	AASJ	RANGEL BANDA JANNET EUGENIA	238748	328569	ER2525	AASJER2525	20171205	NOVIEMBRE 2017 ANALISIS CLINICOS	\$	14,345.88
3	AB01	INSTITUTO MANO AMIGA DE MONTERREY, S.C.	238667	328465	5021205	AB015021205	20171205	LILIANA ESPIRICUETA RENTERIADE 2DO GRADO SEC YA	\$	5,145.77

3	AB01	INSTITUTO MANO AMIGA DE MONTERREY, S.C.	238665	328440	502DIC05	AB01502DIC05	20171205	MARIO ALEJANDRO ESPIRICUETA RENTERIADE 3ER GRADO	\$	6,248.44
2	ABY8	GUTIERREZ ELIZAGA JOSE MANUEL	238376	328594	63	ABY863	20171205	8 CLASES DE TAI CHI QUE CORRESPONDEN AL MES DENO	\$	2,320.00
3	ACFR	APRENDIENDO Y TRANSFORMANDO, S.C.	238746	328583	502DIC05	ACFR502DIC05	20171205	MARTÍN EMILIANO DE JESÚS CERECERODE 6TO TETRA DE	\$	4,800.00
4	ACM2	HOSPITAL SAN FELIPE DE JESUS SC	238421	328441	CR-7184	ACM2CR-7184	20171205	ATN.HOSP.A JESUS CAZARES DE DIR.DE REC.HUMANOS.MEDICAMENTOS.	\$	2,311.49
4	ACM2	HOSPITAL SAN FELIPE DE JESUS SC	238422	328445	CR-7185	ACM2CR-7185	20171205	ATN.HOSP.A ALEJANDRO TORRES DE JUBILADOS Y PEN.MEDICAMENTOS.	\$	25,299.75
4	ACM2	HOSPITAL SAN FELIPE DE JESUS SC	238423	328447	CR-7250	ACM2CR-7250	20171205	ATN.HOSP.A ALEJANDRA MORALES DE DIR.SERV.MEDICO.MEDICAMENTOS.	\$	1,595.38
4	ACM2	HOSPITAL SAN FELIPE DE JESUS SC	238424	328450	CR-7254	ACM2CR-7254	20171205	ATN.HOSP.A MARIA GPE.PALACIOS DE COORD.CENDI IIMEDICAMENTOS.	\$	7,444.57
4	ACM2	HOSPITAL SAN FELIPE DE JESUS SC	238425	328456	CR-7258	ACM2CR-7258	20171205	ATN.HOSP.A HECTOR VILLA DE DIRECCION DE DEPORTESMEDICAMENTOS,	\$	43,297.82
4	ACM2	HOSPITAL SAN FELIPE DE JESUS SC	238426	328457	CR-7270	ACM2CR-7270	20171205	ATN.HOSP.A AMADO ESQUIVEL DE JUBILADOS Y PEN.MEDICAMENTOS.	\$	29,245.12
4	ACM2	HOSPITAL SAN FELIPE DE JESUS SC	238406	328462	CR-7275	ACM2CR-7275	20171205	ATN.HOSP.A LUISA M.OLIVO DE DIR.PROM.DE OBRAS.	\$	8,381.79
4	ACM2	HOSPITAL SAN FELIPE DE JESUS SC	238407	328466	CR-7277	ACM2CR-7277	20171205	ATN.HOSP.A MODESTA CORTEZ DE DIR.GRAL.DE POLICIA	\$	8,381.78
4	ACM2	HOSPITAL SAN FELIPE DE JESUS SC	238408	328467	CR-7278	ACM2CR-7278	20171205	ATN.HOSP.A CLAUDIA RODRIGUEZ DE DIR.IMAGEN URB.	\$	12,388.80
4	ACM2	HOSPITAL SAN FELIPE DE JESUS SC	238409	328468	CR-7294	ACM2CR-7294	20171205	ATN.HOSP.A AMADO ESQUIVEL DE JUBILADOS Y PEN.MEDICAMENTOS.	\$	15,883.26
4	ACM2	HOSPITAL SAN FELIPE DE JESUS SC	238410	328469	CR-7296	ACM2CR-7296	20171205	ATN.HOSP.A MARTHA GARCIA DE CORD.DE BIBLIOTECAS.	\$	7,516.80
4	ACM2	HOSPITAL SAN FELIPE DE JESUS SC	238411	328472	CR-7298	ACM2CR-7298	20171205	ATN.HOSP.A MARIO A.MARTINEZ DE JUBILADOS Y PEN.	\$	3,132.00
4	ACM2	HOSPITAL SAN FELIPE DE JESUS SC	238412	328474	CR-7299	ACM2CR-7299	20171205	ATN.HOSP.A MA ANTONIETA PEREZ DE BENEFICIARIOS.MEDICAMENTOS.	\$	16,086.66
4	ACM2	HOSPITAL SAN FELIPE DE JESUS SC	238413	328475	CR-7300	ACM2CR-7300	20171205	ATN.HOSP.A EMILY G.LARA DE DIR.GRAL.DE TRANSITO.MEDICAMENTOS.	\$	14,218.63
4	ACM2	HOSPITAL SAN FELIPE DE JESUS SC	238414	328476	CR-7301	ACM2CR-7301	20171205	ATN.HOSP.A FIORELLA GONZALEZ DE DIR.GRAL.POLICIAMEDICAMENTOS.	\$	15,651.74
4	ACM2	HOSPITAL SAN FELIPE DE JESUS SC	238415	328477	CR-7303	ACM2CR-7303	20171205	ATN.HOSP.A BLANCA RENDON DE OF.DEL SRIO.SEG.MPALMEDICAMENTOS.	\$	12,015.61
4	ACM2	HOSPITAL SAN FELIPE DE JESUS SC	238416	328478	CR-7304	ACM2CR-7304	20171205	ATN.HOSP.A SELENA RAMOS DE DIR.DE GOBIERNO.MEDICAMENTOS.	\$	12,006.84
4	ACM2	HOSPITAL SAN FELIPE DE JESUS SC	238417	328479	CR-7305	ACM2CR-7305	20171205	ATN.HOSP.A SILVIA GUAJARDO DE BENEFICIARIOS.MEDICAMENTOS.	\$	1,841.43
4	ACM2	HOSPITAL SAN FELIPE DE JESUS SC	238418	328481	CR-7306	ACM2CR-7306	20171205	ATN.HOSP.A LUIS ESCOBEDO DE DIR.GRAL. POLICIA.MEDICAMENTOS.	\$	16,966.36
4	ACM2	HOSPITAL SAN FELIPE DE JESUS SC	238420	328484	CR-7307	ACM2CR-7307	20171205	ATN.HOSP.A SILVIANO VAZQUEZ DE DIR.SERV.GENERAL.MEDICAMENTOS.	\$	21,777.24
4	ACM2	HOSPITAL SAN FELIPE DE JESUS SC	238419	328489	CR-7308	ACM2CR-7308	20171205	ATN.HOSP.A RUTH BERNAL DE DIR.DE INGRESOS.	\$	8,381.78
4	ACM2	HOSPITAL SAN FELIPE DE JESUS SC	238428	328449	F-23407	ACM2F-23407	20171205	MARZO A OCTUBRE 2017 ESDUDIOS DE RADIOLOGIA	\$	18,188.80
4	ACM2	HOSPITAL SAN FELIPE DE JESUS SC	238427	328422	F-23435	ACM2F-23435	20171205	ESTUDIOS A DIFERENTES PACIENTES.	\$	92,369.55
4	ADBJ	MADERA HERNÁNDEZ MA. TERESA		328572	A-631	ADBJA-631	20171205	DRA. MA. TERESA MADERA HERNANDEZOCTUBRE Y NOV. 2017 CONSULTA Y PROCEDIMIENTOS	\$	2,439.00
2	ADH7	ALTIMA VIVEROS, S. P. R. DE R. L. DE C.V	238156	328443	A1951	ADH7A1951	20171205	PLANTA AJUBES EN COLOR ROSA EN MACETA DE 5"PLANTA DE BADU ALTERNATA RUBI EN MACETA DE 5"PLANTA DE CINERARIAS EN MACETA DE 5"PLANTA DE DIANTHUS EN COLORES MIXTOS EN MACETA DPLANTA DE PETUNIAS EN COLORES FUERTES EN MACETAD	\$	43,200.00
2	ADH7	ALTIMA VIVEROS, S. P. R. DE R. L. DE C.V	238156	328446	A1955	ADH7A1955	20171205	PLANTA DE NOCHEBUENA VARIEDAD PRESTIGE BLANCA EPLANTA NOCHEBUENA VARIEDAD PRESTIGE ROJA EN MACE	\$	276,000.00
2	AEB4	LEXALIS SERVICIOS LEGALES, S.C.	238381	328404	B506	AEB4B506	20171205	NOVIEMBRE 2017 6/11ATENCIÓN Y DESAHOGO DEL JUICI	\$	15,267.69
3	AFCB	LOZANO IBARRA MONICA ALEJANDRA	238784	328531	2TRIM17	AFCB2TRIM17	20171205	PAGO 2TRIM17 PRIVADA RINCON CARRIZALEJO	\$	3,500.00
3	AFCB	LOZANO IBARRA MONICA ALEJANDRA	238784	328533	3TRIM17	AFCB3TRIM17	20171205	PAGO 3TRIM17 PRIVADA RINCON CARRIZALEJO	\$	3,500.00
3	AFCB	LOZANO IBARRA MONICA ALEJANDRA	238784	328535	4TRIM17	AFCB4TRIM17	20171205	PAGO 4TRIM17 PRIVADA RINCON CARRIZALEJO	\$	3,500.00
2	AFI6	GRISELDA NUÑEZ ESPINOZA	238382	328410	04A	AFI604A	20171205	RETENCIÓN DE ISR DE FACTURA 04ASERV. DE ASESORÍANOVIEMBRE 2017 3/10SERV. DE ASESORÍA TÉCNICA Y J	\$	16,794.43
2	AFO6	JAIME FUENTES FERNANDO LEOPOLDO	238343	328524	328	AFO6328	20171205	RENTA DE EQUIPO DE SONIDO E ILUMINACIÓN BARRAS DRENTA DE EQUIPO DE SONIDO E ILUMINACIÓN CAÑONESDRENTA DE EQUIPO DE SONIDO E ILUMINACIÓN PANTALLARENDA DE EQUIPO DE SONIDO EV ETX 10P ESTADIORENTA DE OPERADOR SE UTILIZARA PARA EL MONTAJE Y	\$	60,320.00
2	AFO6	JAIME FUENTES FERNANDO LEOPOLDO	238343	328492	329	AFO6329	20171205	RENTA DE BOCINASRENTA DE CONSOLA DE AUDIO CONSOLA YAMAHA 8 CANALRENTA DE EQUIPO DE SONIDO 6 BOCINAS EV ETX 10PRENTA DE MICROFONO MICROFONO DE MANO INHALAMBRICRENTA DE MICROFONO MICROFONO DIADEMA SHURERRENTA DE MICROFONO MICROFONOS INHALAMBRICOSRENTA DE OPERADOR 3 TECNICOS DE AUDIO Y PANTALLARENDA DE TARIMA SOBRE TARIMA PARA PANTALLA 7.32XRENTA DE TARIMA TARIMA DE 9.76X6.40A 0.40 CMRENTA DE TARIMA TARIMA PARA PASARELA 7.14 X 2.04	\$	40,279.24

4	827	ELIZONDO GARZA CARLOS JORGE	238431	328716	2847	8272847	20171206	DR. CARLOS J. ELIZONDO GARZAMAYO A DIC. 2017 CONSULTA Y REHABILITACION	\$	29,699.41
4	827	ELIZONDO GARZA CARLOS JORGE	238433	328708	2849	8272849	20171206	DR. CARLOS J. ELIZONDO GARZAOCTUBRE Y NOV. 2017 CONSULTA Y REHABILITACION	\$	12,653.66
4	827	ELIZONDO GARZA CARLOS JORGE	238432	328710	2850	8272850	20171206	DR. CARLOS J. ELIZONDO GARZAAGOSTO A NOV. 2017 CONSULTA Y REHABILITACION	\$	12,565.21
4	827	ELIZONDO GARZA CARLOS JORGE	238434	328714	2854	8272854	20171206	DR. CARLOS J. ELIZONDO GARZAAGOSTO A OCT. 2017 CONSULTA Y REHABILITACION	\$	27,233.69
4	827	ELIZONDO GARZA CARLOS JORGE	238430	328712	2858	8272858	20171206	DR. CARLOS J. ELIZONDO GARZASEP Y NOV. 2017 CONSULTA Y REHABILITACION	\$	13,287.69
4	827	ELIZONDO GARZA CARLOS JORGE	238429	328707	2859	8272859	20171206	DR. CARLOS J. ELIZONDO GARZAOCTUBRE 2017 CONSULTA Y REHABILITACION	\$	19,301.35
2	2995	LOPEZ BARRO EVENTOS SA DE CV		328705	C6157	2995C6157	20171206	BOCADILLOS FLETEBOCADILLOS SALADOS. 200 PIEZAS SURTIDAS	\$	2,436.00
2	4104	GOMEZ LOPEZ JOSE LUIS		328671	1TRIM17	41041TRIM17	20171206	PAGO 1TRIM17 LOS PINOS	\$	6,942.24
2	4104	GOMEZ LOPEZ JOSE LUIS		328672	2TRIM17	41042TRIM17	20171206	PAGO 2TRIM17 LOS PINOS	\$	6,942.24
2	4104	GOMEZ LOPEZ JOSE LUIS		328673	3TRIM17	41043TRIM17	20171206	PAGO 3TRIM17 LOS PINOS	\$	6,942.24
2	4104	GOMEZ LOPEZ JOSE LUIS		328675	4TRIM17	41044TRIM17	20171206	PAGO 4TRIM17 LOS PINOS	\$	6,942.24
2	4842	LANKENAU SADA FEDERICO	238397	328626	1397	48421397	20171206	ISRSEVICIO CORRESPONDIENTE DEL 1 AL 30 DE NOVIEMBR	\$	9,465.80
6	AACS	RIVERA GUAJARDO ELVIRA		328709	12061504	AACS12061504	20171206	SELLOS AREA DE JURIDICOTARJETAS DE PRESENTACIONCOFEE BREAK CURSO DE NORMATIVIDADCOFEE BREAK CURSO NORMATIVIDADSELLOS AREA DE JURIDICOCEMENTO (REMODELACION)YESO (REMODELACION)YESO (REMODELACION)CLAVO (REMODELACION)TORNILLO (REMODELACION)PINTURA (REMODELACION)PINTURA (REMODELACION)GRAPAS (REMODELACION)ENVIO DE PAPELERIA POR MENSAJERIAAMANTENIMIENTO PREVENTIVOTRASLADO DE LA SECRETARIA A LA COMISIONCOMIDA DR. RICARDO RODRIGUEZ Y THOMAS IBARRA	\$	2,996.42
2	ABFY	RED RECOLECTOR SA DE CV		328728	PR531185	ABFYPR531185	20171206	PROVISIONAL DICIEMBRE 2017 4,339 TONELADAS RECOL	\$	2,169,880.09
2	ACU4	GONZALEZ VILLARREAL ARTURO	238781	328648	98	ACU498	20171206	DICIEMBRE 2017, I.S.R. RETENCION POR RENTADE OFIDICIEMBRE 2017, RENTA DE OFICINAS ACOORDINACION	\$	23,348.02
2	ACYN	ALAMILLO PROMOTORA E INMOBILIARIA SA DE	238386	328669	A28288	ACYN28288	20171206	CONSUMO DE DIESEL DEL 6 AL 8 DE OCTUBRE 2017CONSUMO DE DIESEL DEL 6 AL 8 DE OCTUBRE 2017CONSUMO DE DIESEL DEL 6 AL 8 DE OCTUBRE 2017CONSUMO DE DIESEL DEL 6 AL 8 DE OCTUBRE 2017CONSUMO DE DIESEL DEL 6 AL 8 DE OCTUBRE 2017CONSUMO DE DIESEL DEL 6 AL 8 DE OCTUBRE 2017CONSUMO DE DIESEL DEL 6 AL 8 DE OCTUBRE 2017	\$	98,024.05
2	ACYN	ALAMILLO PROMOTORA E INMOBILIARIA SA DE	238388	328674	A28788	ACYN28788	20171206	CONSUMO DE DIESEL DEL 9 AL 15 DE OCTUBRE 2017CONSUMO DE DIESEL DEL 9 AL 15 DE OCTUBRE 2017CONSUMO DE DIESEL DEL 9 AL 15 DE OCTUBRE 2017CONSUMO DE DIESEL DEL 9 AL 15 DE OCTUBRE 2017CONSUMO DE DIESEL DEL 9 AL 15 DE OCTUBRE 2017CONSUMO DE DIESEL DEL 9 AL 15 DE OCTUBRE 2017CONSUMO DE DIESEL DEL 9 AL 15 DE OCTUBRE 2017	\$	250,781.88
2	ACYN	ALAMILLO PROMOTORA E INMOBILIARIA SA DE	238389	328681	A28789	ACYN28789	20171206	CONSUMO DE DIESEL DEL 16 AL 22 DE OCTUBRE 2017CONSUMO DE DIESEL DEL 16 AL 22 DE OCTUBRE 2017CONSUMO DE DIESEL DEL 16 AL 22 DE OCTUBRE 2017CONSUMO DE DIESEL DEL 16 AL 22 DE OCTUBRE 2017CONSUMO DE DIESEL DEL 16 AL 22 DE OCTUBRE 2017CONSUMO DE DIESEL DEL 16 AL 22 DE OCTUBRE 2017CONSUMO DE DIESEL DEL 16 AL 22 DE OCTUBRE 2017	\$	263,384.44
2	ACYN	ALAMILLO PROMOTORA E INMOBILIARIA SA DE	238390	328682	A28792	ACYN28792	20171206	CONSUMO DE DIESEL DEL 23 AL 29 OCTUBRE 2017CONSUMO DE DIESEL DEL 23 AL 29 OCTUBRE 2017CONSUMO DE DIESEL DEL 23 AL 29 OCTUBRE 2017CONSUMO DE DIESEL DEL 23 AL 29 OCTUBRE 2017CONSUMO DE DIESEL DEL 23 AL 29 OCTUBRE 2017CONSUMO DE DIESEL DEL 23 AL 29 OCTUBRE 2017	\$	250,950.24
2	ACYN	ALAMILLO PROMOTORA E INMOBILIARIA SA DE	238391	328684	A28984	ACYN28984	20171206	CONSUMO DE DIESEL DEL 30 Y 31 DE OCTUBRE 2017CONSUMO DE DIESEL DEL 30 Y 31 DE OCTUBRE 2017CONSUMO DE DIESEL DEL 30 Y 31 DE OCTUBRE 2017CONSUMO DE DIESEL DEL 30 Y 31 DE OCTUBRE 2017CONSUMO DE DIESEL DEL 30 Y 31 DE OCTUBRE 2017CONSUMO DE DIESEL DEL 30 Y 31 DE OCTUBRE 2017CONSUMO DE DIESEL DEL 30 Y 31 DE OCTUBRE 2017	\$	121,625.21
2	ACYN	ALAMILLO PROMOTORA E INMOBILIARIA SA DE	238387	328696	A29392	ACYN29392	20171206	CONSUMO DE DIESEL DEL 20 AL 26 NOVIEMBRE 2017CONSUMO DE DIESEL DEL 20 AL 26 NOVIEMBRE 2017CONSUMO DE DIESEL DEL 20 AL 26 NOVIEMBRE 2017CONSUMO DE DIESEL DEL 20 AL 26 NOVIEMBRE 2017CONSUMO DE DIESEL DEL 20 AL 26 NOVIEMBRE 2017CONSUMO DE DIESEL DEL 20 AL 26 NOVIEMBRE 2017CONSUMO DE DIESEL DEL 20 AL 26 NOVIEMBRE 2017	\$	277,212.94
2	ADFD	GERARDO LUIS CAÑAMAR GARCÍA	238394	328628	36	ADFD36	20171206	ISR PAGO CORRESPONDIENTE DEL 1 AL 30 DE NOVIEMBRE 20	\$	9,465.80
2	ADMH	RENTA DE EQUIPO DE COMPUTO Y AUDIOVISUAL	238398	328723	5306	ADMH5306	20171206	RENTA DE EQUIPO DE COMPUTO E IMPRESORASNOVIEMBRE	\$	27,937.44
2	AE44	RESPONSABILIDAD Y ESTRATEGIA, S DE R L	238396	328630	F4BF514F	AE44F4BF514F	20171206	PAGO CORRESPONDIENTE DEL 1 AL 30 DE NOVIEMBRE 20	\$	9,558.40
2	AEGM	ENLACE TPE, S.A. DE C.V.	238395	328715	47142F13	AEGM47142F13	20171206	INTERNET INALAMBRICONOVIEMBRE 2017. INTERNET GRA	\$	8,331.12
2	AFLC	GRUAS ZAVALA DE MONTERREY, S.A. DE C.V.		328643	P24/D-E	AFLCP24/D-E	20171206	PROVISIÓN GASTO DIC-ENE RENTA DE TERRENOPARA RES	\$	69,600.00
2	1817	TRANSPORTES TAMAULIPAS SA DE CV	238392	328771	SM005159	1817SM005159	20171207	VIAJE REDONDO DEL DÍA 20 DE NOVIEMBRE 2017, DESF	\$	57,000.00
2	1817	TRANSPORTES TAMAULIPAS SA DE CV	238657	328768	SM005160	1817SM005160	20171207	CARGO EXTRA POR SERVICIO DE 60 CAMIONES DIA FEST	\$	24,000.00
2	2308	UNIVERSIDAD AUTONOMA DE NUEVO LEON	238747	328763	5021207	23085021207	20171207	DIANA SARAHÍ HÉRNANDEZ MENDOZADE 1ER SEM DE PREP	\$	4,100.00
2	2815	EMERGENCIA MEDICA PROFESIONAL SC	238399	328810	TYB29933	2815TYB29933	20171207	DICIEMBRE 2017, PAGO MENSUAL DE SERVICIO PARAARE	\$	21,495.00
2	3402	OPERADORA DE TIENDAS VOLUNTARIAS SA D	238296	328839	GK2119	3402GK2119	20171207	CAJA ARCHIVO MUERTO T/O CARTON KRAFT ACCO 63X36X	\$	638.00
2	4243	IMPULSORA ELIZONDO SA DE CV		328754	955598-P	4243955598-P	20171207	PANTALLA 1 PANTALLA LED 49" CON ENTRADA HDMI MAR	\$	9,459.80

3	4393	SEP DGETI CETIS 66	238743	328779	502DIC07	4393502DIC07	20171207	BEATRIZ ADRIANA PICAZO LÓPEZDE 3ER SEM DE PREPA	\$	1,400.00
3	5108	INSTITUTO SUPERIOR DE COMPUTACION, S.C.		328773	50212/07	510850212/07	20171207	GERARDO TADEO SALAZAR MORALESDE 4TO TETRA DE PRE	\$	6,353.75
3	5108	INSTITUTO SUPERIOR DE COMPUTACION, S.C.		328739	5021207	51085021207	20171207	JOAN EDUARDO CARRANZA NAVADE 2DO TETRA DE PREPA	\$	3,289.00
3	5108	INSTITUTO SUPERIOR DE COMPUTACION, S.C.		328736	502DIC07	5108502DIC07	20171207	SERGIO CARRANZA NAVADE 2DO TETRA DE PREPA SE ANE	\$	3,289.00
2	5505	SERVICIOS DE APOYO METROPOLITANO SA DECV	238742	328772	4451	55054451	20171207	NOVIEMBRE 2017, SERVICIO DE RECOLECCION YENTREGA	\$	11,751.73
1	6112	DISEÑO INFRAESTRUCTURA Y SERVICIOS, S.A.		328825	359	6112359	20171207	ESTIM. NORMAL 7 CTO.MSP-OP-FDM-20/16-CP-BIS »\»ESTIM. NORMAL 7 CTO.MSP-OP-FDM-20/16-CP-BIS »\»	\$	116,519.31
1	6112	DISEÑO INFRAESTRUCTURA Y SERVICIOS, S.A.		328828	360	6112360	20171207	ESTIM. ADITIVA 7 CTO.MSP-OP-FDM-20/16-CP-BIS »\»ESTIM. ADITIVA 7 CTO.MSP-OP-FDM-20/16-CP-BIS »\»	\$	43,680.07
1	6112	DISEÑO INFRAESTRUCTURA Y SERVICIOS, S.A.		328830	361	6112361	20171207	ESTIM. NORMAL 8 CTO.MSP-OP-FDM-20/16-CP-BIS »\»ESTIM. NORMAL 8 CTO.MSP-OP-FDM-20/16-CP-BIS »\»	\$	290,557.35
1	6112	DISEÑO INFRAESTRUCTURA Y SERVICIOS, S.A.		328831	362	6112362	20171207	ESTIM. ADITIVA 8 CTO.MSP-OP-FDM-20/16-CP-BIS »\»ESTIM. ADITIVA 8 CTO.MSP-OP-FDM-20/16-CP-BIS »\»	\$	258,357.31
1	6112	DISEÑO INFRAESTRUCTURA Y SERVICIOS, S.A.		328832	363	6112363	20171207	ESTIM. NORMAL 9 CTO.MSP-OP-FDM-20/16-CP-BIS »\»ESTIM. NORMAL 9 CTO.MSP-OP-FDM-20/16-CP-BIS »\»	\$	146,308.46
1	6112	DISEÑO INFRAESTRUCTURA Y SERVICIOS, S.A.		328833	364	6112364	20171207	ESTIM. ADITIVA 9 CTO.MSP-OP-FDM-20/16-CP-BIS »\»ESTIM. ADITIVA 9 CTO.MSP-OP-FDM-20/16-CP-BIS »\»	\$	104,979.81
2	6187	CANALES HINOJOSA ADAN	238628	328844	A 752	6187A 752	20171207	TALLER "METODOLOGÍA DE LA ENSEÑANZA DE LA DANZA"	\$	23,200.00
3	7323	A.P.F. ESC.SEC.TEC.No 49 JERONIMO SILLER	238709	328840	502DIC07	7323502DIC07	20171207	ORLANDO ALDHAIR FLORES HERNÁNDEZDE 1ER GRADO YA	\$	1,600.00
2	8127	MORALES ARIZPE AARON	238281	328764	350	8127350	20171207	PERIFONEO DE 40 HRS. MES DE NOVIEMBRE, INCLUYE G	\$	10,672.00
3	8235	CENTRO DE ESTUDIOS SUPERIORES CMP A.C.		328769	502DIC07	8235502DIC07	20171207	MARÍA TERESA RAMÍREZ MORALESDE 7MO TETRA DE PROF	\$	7,040.00
2	9543	AXTEL SAB DE CV	238800	328766	CC26153	9543CC26153	20171207	ENERO 2017. SERVICIO DE INTERNET.	\$	4,718.88
2	9543	AXTEL SAB DE CV	238800	328767	CC26156	9543CC26156	20171207	FEBRERO 2017. SERVICIO DE INTERNET.	\$	4,718.88
2	9543	AXTEL SAB DE CV	238800	328770	CC26159	9543CC26159	20171207	MARZO 2017. SERVICIO DE INTERNET.	\$	4,718.88
3	9559	ACCION EDUCATIVA CULTURAL, A.C.		328780	502DIC07	9559502DIC07	20171207	VALERIA YAZMÍN AGUILAR ECHAVARRÍADE 1ER TETRA DE	\$	4,331.25
4	AAFJ	CHRISTUS MUGUERZA SISTEMAS HOSPITALARIOS	238825	328796	CA478935	AAFJCA478935	20171207	ATN.HOSP.A LEONARDO CAVAZOS DE DIR.DE PATRIMONIO	\$	9,903.01
4	AAFJ	CHRISTUS MUGUERZA SISTEMAS HOSPITALARIOS	238835	328799	CA479265	AAFJCA479265	20171207	ATN.HOSP.A VANESSA MARTINEZ DE DIR.SERV.MEDICO.	\$	1,967.01
4	AAFJ	CHRISTUS MUGUERZA SISTEMAS HOSPITALARIOS	238834	328801	CA479403	AAFJCA479403	20171207	ATN.HOSP.A JOSHUA IBARRA DE DIR.GRAL.DE POLICIA.	\$	39,917.99
4	AAFJ	CHRISTUS MUGUERZA SISTEMAS HOSPITALARIOS	238833	328802	CA479421	AAFJCA479421	20171207	ESTUDIO A DANNA HUMPHREY DE DIR.DE DEPORTES.	\$	340.20
4	AAFJ	CHRISTUS MUGUERZA SISTEMAS HOSPITALARIOS	238832	328803	CA479964	AAFJCA479964	20171207	ESTUDIO A SANDRA ZUÑIGA DE DIR.GRAL.DE POLICIA.	\$	633.87
4	AAFJ	CHRISTUS MUGUERZA SISTEMAS HOSPITALARIOS	238831	328804	CA480305	AAFJCA480305	20171207	ATN.HOSP.A JAQUELINE BALTAZAR DE DIR.IMAGEN URB.	\$	16,539.95
4	AAFJ	CHRISTUS MUGUERZA SISTEMAS HOSPITALARIOS	238830	328805	CA480462	AAFJCA480462	20171207	ATN.HOSP.A VIRIDIANA DIAZ DE DIR.GRAL.TRANSITO.	\$	30,317.63
3	ABZ0	ASOCIACION DE VECINOS VISTA REAL, A.C.		328813	1TRIM17	ABZ01TRIM17	20171207	PAGO 1TRIM17 VISTA REAL	\$	34,425.60
3	ABZ0	ASOCIACION DE VECINOS VISTA REAL, A.C.		328814	2TRIM17	ABZ02TRIM17	20171207	PAGO 2TRIM17 VISTA REAL	\$	34,425.60
3	ABZ0	ASOCIACION DE VECINOS VISTA REAL, A.C.		328815	3TRIM17	ABZ03TRIM17	20171207	PAGO 3TRIM17 VISTA REAL	\$	34,425.60
3	ABZ0	ASOCIACION DE VECINOS VISTA REAL, A.C.		328816	4TRIM17	ABZ04TRIM17	20171207	PAGO 4TRIM17 VISTA REAL	\$	34,425.60
2	ACUN	EL HORIZONTE MULTIMEDIA, S.A. DE C.V.	238644	328838	HZ21667	ACUNHZ21667	20171207	PUBLICACIÓN 7 DE DICIEMBRE DE 2017/ ED. LOOKAGR	\$	20,739.64
4	ACXA	SWISS HOSPITAL SAPI SA DE CV	238770	328791	F-200510	ACXAF-200510	20171207	ATN.HOSP.A FERNANDO CASTILLO DE JUBILADOS Y PEN.NC: N-20465.	\$	42,722.75
4	ACXA	SWISS HOSPITAL SAPI SA DE CV	238770	328793	F-206474	ACXAF-206474	20171207	ATN.HOSP.A HECTOR H.CANTU DE SINDICATO.	\$	16,474.56
4	ACXA	SWISS HOSPITAL SAPI SA DE CV	238770	328794	F-206696	ACXAF-206696	20171207	ATN.HOSP.A DIEGO VELEZ DE DIR.GRAL.ASUNTOS JURD.	\$	18,511.81
4	ACXA	SWISS HOSPITAL SAPI SA DE CV	238770	328795	F-206963	ACXAF-206963	20171207	ATN.HOSP.A FERNANDO GARZA DE OF.DEL SRIO.DE ORDE	\$	24,194.05
2	AE28	INTERASFALTOS, S.A. DE C.V.		328836	1055	AE281055	20171207	SUMINISTRO EN OBRA DE 11,100 LTS. DEEMULSION ASFUMINISTRO EN OBRA DE 2,346.04 TON. DEMEZCLAASF	\$	3,258,423.06
2	AEBG	VAZQUEZ TREVIÑO ALICIA ELIZABETH		328738	65	AEBG65	20171207	ESPECTÁCULO CONCIERTO QUE SE LLEVARA ACABO EL 28	\$	23,200.00
2	AFJ0	RODRIGUEZ RODRIGUEZ LILIANA GUADALUPE	238496	328842	161	AFJ0161	20171207	FOTOGRAFÍAS ARTÍSTICAS CREACIÓN DE MATERIALES PR	\$	31,320.00
2	3402	OPERADORA DE TIENDAS VOLUNTARIAS SA D		328866	GK2117	3402GK2117	20171208	CAJA ARCHIVO MUERTO T/O CARTON KRAFT ACCO 63X36X	\$	1,595.00
3	7180	A.P.F.ESC.SEC.CONSTITUCION MEXICANA # 28		328849	502 DIC0	7180502 DIC0	20171208	MARIANA RODRÍGUEZ RAMÍREZDE 2DO GRADO SE ANEXA E	\$	800.00
3	A716	COLEGIO DE BACHILLERES Y EST.SUP.MTY.AC	238745	328869	502DIC08	A716502DIC08	20171208	ALEJANDRO RIVERA VALLESDE 6TO TETRA DE PROF YA C	\$	4,994.00
3	ABWW	PUBLICACIONES METROPOLITANAS, S.A. C.V.	238725	328881	M 2215	ABWWM 2215	20171208	PUBLICACIÓN 1 DE DICIEMBRE DE 2017 / PERIODICOPU	\$	35,606.20
2	AC44	TLPALERIA Y FERRETERIA 20 DE NOVIEMBRE		328851	FV73950	AC44FV73950	20171208	GUANTE D/ALGODON TEJIDO COLOR GRIS SX9639LGUANTE JAPONES C/PUNTOS MOD. SX9667LPOLIFOAM PLASTICO DE 1/8 (BAJO ALFOMBRA)	\$	2,105.24

2	AC44	TLPALERIA Y FERRETERIA 20 DE NOVIEMBRE		328882	FV74164	AC44FV74164	20171208	HULE BURBUJA 1.25 MTS ANCHO.PLASTICO PARA EMPLOYAR 18" C-50 X 8000"POLIFOAM 1/8" (BAJO ALFOMBRA)	\$	2,156.72
2	ACZY	MARTINEZ SAMANO RODRIGO		328880	G2425	ACZYG2425	20171208	FLETEMESERORENTA DE CHAROLA BARRENTA DE COPAS DE VIDRIORENTA DE CUBREMANTEL COLOR	\$	2,018.40
2	ADHZ	MARIO AMAYA GUERRA	238792	328876	1007	ADHZ1007	20171208	PERLARENTA DE VASOS	\$	51,900.54
2	AE28	INTERASFALTOS, S.A. DE C.V.		328873	1058	AE281058	20171208	DR. MARIO AMAYA GUERRAOCT. Y NOV. 2017 CONSULTAS Y PROCEDIMIENTOS	\$	278,400.00
2	AENR	KAUN ELIZONDO MAURICIO ALEJANDRO	238722	328885	18BDF6A3	AENR18BDF6A3	20171208	ARRENDAMIENTO DE MAQUINARIA POR 200 HORAS/MESCAR	\$	5,800.00
3	115	EDICIONES DEL NORTE,S.A. DE C.V.	238636	328946	CM136092	0115CM136092	20171211	PAGO CORRESPONDIENTE AL MES DE NOVIEMBRE 2017,PO	\$	19,105.20
3	115	EDICIONES DEL NORTE,S.A. DE C.V.	238634	328950	CM136093	0115CM136093	20171211	PUBLICACIÓN 8 DICIEMBRE DE 2017/ ED.SIERRA MADRE	\$	12,191.60
3	115	EDICIONES DEL NORTE,S.A. DE C.V.	238643	328956	CM136103	0115CM136103	20171211	PUBLICACIÓN 8 DICIEMBRE DE 2017/ PERIODICOEL NO	\$	638.00
2	684	MATSURI MOTO SA DE CV	238465	328902	B45825	0684B45825	20171211	PUBLICACIÓN 8 DICIEMBRE DE 2017/ ED.SIERRA MADRE	\$	2,992.22
4	699	GARCIA UGARTE IGNACIO	238761	328919	B-172	0699B-172	20171211	EMPAQUE DE CARTER HUASA DE DRENEFILTRO DE ACEITE DE MOTOR	\$	31,500.00
4	836	REYES SEPULVEDA HERIBERTO	238844	328916	A-490	0836A-490	20171211	DR. IGNACIO GARCIA UGARTEPAGO 6 DE 12, DICIEMBRE 2017, CIRUGIA GENERAL	\$	22,500.00
2	2308	UNIVERSIDAD AUTONOMA DE NUEVO LEON		328966	502DIC11	2308502DIC11	20171211	DR. HERIBERTO REYES SEPULVEDAPAGO 6 DE 12, DICIEMBRE 2017, GINECOLOGÍA	\$	4,100.00
2	2392	AF BANREGIO SA DE CV SOFOM E.R. BANREGIO		328945	C15603	2392C15603	20171211	ADRIAN VÁZQUEZ PALAFOXDE 1ER SEM DE PREPA SE ANE	\$	204,339.51
2	2392	AF BANREGIO SA DE CV SOFOM E.R. BANREGIO		328947	C15607	2392C15607	20171211	VEHÍCULO RETROEXCAVADORA MODELO 310K/2014, MARCA	\$	939,565.44
2	2392	AF BANREGIO SA DE CV SOFOM E.R. BANREGIO		328949	C15610	2392C15610	20171211	VEHÍCULO EQ. HIDRONEUMÁTICO MODELO V-390 MARCA V	\$	77,899.80
2	2392	AF BANREGIO SA DE CV SOFOM E.R. BANREGIO		328942	C15612	2392C15612	20171211	VEHÍCULO CAMION FORD F-350 KTP XLT MOD.-2015 SER	\$	177,919.81
2	2392	AF BANREGIO SA DE CV SOFOM E.R. BANREGIO		328943	C15617	2392C15617	20171211	CAMIÓN MARCA KENWORTH T370, MOD.-2015, EQUIPADOC	\$	140,628.69
2	2392	AF BANREGIO SA DE CV SOFOM E.R. BANREGIO		328944	C15627	2392C15627	20171211	CAMIÓN MARCA KENWORTH T370, MOD.-2015, EQUIPADOC	\$	203,164.21
3	2997	DESSENS CONTRERAS EDUARDO		328990	1TRIM17	29971TRIM17	20171211	CAMIÓN MARCA KENWORTH T370, MOD.-2015, EQUIPADOC	\$	5,760.00
3	2997	DESSENS CONTRERAS EDUARDO		328987	2TRIM17	29972TRIM17	20171211	PAGO 1TRIM17 RESIDENCIAL SAN FRANCISCO	\$	5,760.00
3	2997	DESSENS CONTRERAS EDUARDO		328989	3TRIM17	29973TRIM17	20171211	PAGO 2TRIM17 RESIDENCIAL SAN FRANCISCO	\$	5,760.00
3	2997	DESSENS CONTRERAS EDUARDO		328991	4TRIM17	29974TRIM17	20171211	PAGO 3TRIM17 RESIDENCIAL SAN FRANCISCO	\$	5,760.00
3	4393	SEP DGETI CETIS 66		328967	502DIC11	4393502DIC11	20171211	PAGO 4TRIM17 RESIDENCIAL SAN FRANCISCO	\$	2,000.00
3	7180	A.P.F.ESC.SEC.CONSTITUCION MEXICANA # 28	238708	328900	502DIC11	7180502DIC11	20171211	MICHELL RODRÍGUEZ ESPINODE 3ER SEM DE PREPA YA C	\$	600.00
2	7557	ROSALES ARMIJO JUAN		328934	28260	755728260	20171211	FERNANDA ABIGAIL CASTAÑEDA LIZCANODE 3ER GRADO Y	\$	1,744.00
2	7557	ROSALES ARMIJO JUAN		328932	28261	755728261	20171211	BRÓCOLICALABAZACEBOLLA BLANCACHAYOTECILANTROLECHUGA ROMANALIMONPAPA BLANCAREPOLLATOMATE BOLA	\$	2,835.50
2	7557	ROSALES ARMIJO JUAN		328929	28262	755728262	20171211	ATE MEMBRILLOCHAMBERETE SIN HUESO SEPARADO EN PAQUETES DE 5 KCREMA NORTEÑITA 450 ML O MARCA SIMILARMANTEQUILLA SIN SAL 775 GRSPAN BIMBO BLANCO GRANDE O MARCA SIMILARPECHUGA DE POLLO CON HUESO SEPARADO EN PAQUETESDPIÑA MIELPLÁTANOZANAHORIA	\$	845.50
2	7557	ROSALES ARMIJO JUAN		328955	28267	755728267	20171211	HUEVO SAN JUAN O MARCA SIMILARJAMÓN DE PAVO SAN RAFAEL O MARCA SIMILARYOGURTH NATURAL LALA 1 KG O MARCA SIMILAR	\$	706.00
2	7557	ROSALES ARMIJO JUAN		328981	28268	755728268	20171211	COMINO MOLIDO GRANLPAPA BLANCAPIERNA Y MUSLO DE POLLOQUESO PANELA LALASALCHICHA DE PAVO SAN RAFAEL TOMATE BOLATORTILLA DE MAIZYOGURTH NATURAL LALA 1 KG	\$	843.00
2	7557	ROSALES ARMIJO JUAN		328983	28269	755728269	20171211	JICAMALECHUGA ROMANALIMONMANTEQUILLA CON SAL 775 GRSMANZANA GOLDENMELÓNPAN BIMBO BLANCO GRANDEPECHUGA DE POLLO CON HUESOPLÁTANOZANAHORIA	\$	902.00
2	7557	ROSALES ARMIJO JUAN		328939	28276	755728276	20171211	ATE MEMBRILLOBISTEC DEL 7CALABAZACEBOLLA BLANCACHAYOTECILANTROCREMA NORTEÑITA 450 MLHUEVO SAN JUANJAMAICANUGETS DE POLLO	\$	3,450.50
2	7557	ROSALES ARMIJO JUAN		328940	28277	755728277	20171211	ATE MEMBRILLOCHAMBERETE SIN HUESOJAMAICAMANZANA GOLDEN MANZANA VERDEMELÓNNUGETS DE POLLOPECHUGA DE POLLO CON HUESOPIÑA MIELPLÁTANOTOSTADAS ROJAS (GRANEL PIEZA)	\$	1,577.00
2	7557	ROSALES ARMIJO JUAN		328936	28280	755728280	20171211	CALABAZACEBOLLA BLANCACHAYOTECILANTROLECHUGA ROMANALIMONPAPA BLANCAREPOLLATOMATE BOLAZANAHORIA	\$	2,253.50
4	8671	UNIDAD MEDICA GISA SC	238768	328922	1503	86711503	20171211	CREMA NORTEÑITA 450 ML O MARCA SIMILARHUEVO SAN JUAN O MARCA SIMILARJAMÓN DE PAVO SAN RAFAEL O MARCA SIMILARMANTEQUILLA SIN SAL 775 GRSPAN BIMBO BLANCO GRANDE O MARCA SIMILARQUESO PANELA LALA O MARCA SIMILARYOGURTH NATURAL LALA 1 KG O MARCA SIMILAR	\$	4,176.00
4	8671	UNIDAD MEDICA GISA SC	238768	328923	1511	86711511	20171211	CONSULTAS NEUROLOGICAS A VARIOS PACIENTES EN ELM	\$	4,872.00
4	8671	UNIDAD MEDICA GISA SC	238768	328926	1517	86711517	20171211	CONSULTAS NEUROLOGICAS A VARIOS PACIENTES DEL ME	\$	2,088.00
4	8671	UNIDAD MEDICA GISA SC	238768	328964	1536	86711536	20171211	CONSULTAS NEUROLOGICAS A VARIOS PACIENTES	\$	4,176.00
2	9109	TIENDAS SORIANA SA DE CV	238778	328970	AH347321	9109AH347321	20171211	CONSULTAS NEUROLOGICAS A VARIOS PACIENTES	\$	1,257,238.40
4	A579	JAUREGUI RUIZ ODDIR		328972	2609	A5792609	20171211	PAGO DE 3056 PAVOS AHUMADOS CON UN RANGO DE 4.5A	\$	222,168.08
4	A579	JAUREGUI RUIZ ODDIR	238790	328969	2610	A5792610	20171211	DR. ODDIR JAUREGUI RUIZAGOSTO A NOVIEMBRE 2017 ECOCARDIOGRAMAS	\$	52,272.00
2	AAEQ	FERNANDEZ CASTAÑEDA ADRIANA	238782	328995	922	AAEQ922	20171211	DR. ODDIR JAUREGUI RUIZABRIL A JUNIO 2017 CONSULTAS Y PROCEDIMETOSJULIO A NOV	\$	250,217.78
2	AAGL	NEOCLAN NETWORKS SA DE CV	238837	328992	A045824	AAGLA045824	20171211	PAGO DE 99 JUEGOS DE UNIFORMES TIPO DOCKERS Y90	\$	39,971.66
								DICIEMBRE 2017 MANTENIMIENTO PREVENTIVO YCORRECT	\$	

2	AAIM	MARTINEZ LEAL JORGE EDUARDO		328921	68047	AAIM068047	20171211	ACEITE NUTRIOLI 946 ML O MARCA SIMILARARROZ DIAMANTE 900 GRS O MARCA SIMILARATUN EN AGUAZUCAR MORENACAJETA CORONADO 660 GRS O MARCA SIMILARCERILLOS C/10 CLÁSICOS O MARCA SIMILARDURAZNO LA COSTEÑA 820 GRS O MARCA SIMILARELOTE DORADO DEL MONTE 400 GRS O MARCA SIMILARFRIJOL A GRANEL FRIJOL PINTOGALLETA BARRA DE COCO 634 GRS O MARCA SIMILAR	\$	3,074.86
2	AAIM	MARTINEZ LEAL JORGE EDUARDO		328907	68682	AAIM068682	20171211	CEREAL DE ARROZ GERBER 300 GRSCERILLOS C/10 CLÁSICOSCREMA COFFEE MATEELOTE DORADO DEL MONTE 400 GRSFRIJOL VERDE VALLEGALLETA BARRA DE COCO 634 GRSGALLETA HAWAIANA GAMESA 630 GRSGALLETA MARAVILLA GAMESA 600 GRSGALLETA SALADA GAMESA 990 GRSGALLETAS MARIAS GAMESA 850 GRS	\$	4,683.38
2	AAIM	MARTINEZ LEAL JORGE EDUARDO		328906	68687	AAIM068687	20171211	CARNATION CLAVEL 378 GRSHARINA PARA HOT CAKES GAMESA 950 GRS LENTEJAS GRASEL 500 GRSMAYONESA HELLMAN'S 3.8 KGMOLE DOÑA MARIA 235 GRSNESCAFÉ CLÁSICO 200 GRSPASTA YEMINA 200 GRS 30 PASTAS ALFABETO, 30 PASTSERVITOALLA PÉALO 2 ROLLOS CON 60 H C/U	\$	4,041.99
2	AAIM	MARTINEZ LEAL JORGE EDUARDO		328908	68688	AAIM068688	20171211	ACEITE NUTRIOLI 946 MLADOBOARROZ DIAMANTE 900 GRSATUNAVENA 3 MINUTOS QUAKER 400 GRSAZUCAR MORENACEREAL CORN FLAKES KELLOG'S 430 GRSCEREAL ZUCARITAS KELLOG'S 840 GRSPAPEL ALUMINIO ALU WRAP 400 GRSSAL LA FINA 1 KG	\$	4,215.03
2	ABYW	RODRIGUEZ CALZADA MARIA MANUELA		328917	A1586	ABYWA1586	20171211	AJUSTE DIF FAC A1586PLATO DE MELAMINA SOPEROTAZA DE MELAMINA	\$	337.50
2	ABYW	RODRIGUEZ CALZADA MARIA MANUELA		328918	BE613072	ABYWBE613072	20171211	AJUSTE DIF FAC BE613072CUCHARA CAFETERACUCHARAS SOPERASTENEDORES DE MESA	\$	896.00
3	AC39	DESARROLLADORA Y PROM.DE CLUBS DE SERV.	238795	328896	A9175	AC39A9175	20171211	CONSUMO ALIMENTOS P/ASISTENTES A REUNIÓNDEL CONS	\$	2,931.35
3	AC39	DESARROLLADORA Y PROM.DE CLUBS DE SERV.	238717	328996	A9178	AC39A9178	20171211	CONSUMO DE ALIMENTOS REUNION GASTODE 15A SESION	\$	7,199.00
3	AC39	DESARROLLADORA Y PROM.DE CLUBS DE SERV.	238689	328997	A9179	AC39A9179	20171211	CONSUMO DE ALIMENTOSREUNION-JUNTA CON DIRECTORES	\$	6,658.01
3	AC39	DESARROLLADORA Y PROM.DE CLUBS DE SERV.	238690	328998	A9180	AC39A9180	20171211	CONSUMO DE ALIMENTOS REUNION GASTO14A SESION DE	\$	6,992.00
3	AC39	DESARROLLADORA Y PROM.DE CLUBS DE SERV.	238685	328999	A9181	AC39A9181	20171211	CONSUMO DE ALIMENTOS REUNION DEL LIC. EDUARDOSI	\$	1,286.86
4	ACM2	HOSPITAL SAN FELIPE DE JESUS SC	238739	328994	F-23522	ACM2F-23522	20171211	NOVIEMBRE 23017 ESTUDIOS DE RADIOLOGIA	\$	16,785.20
4	ACM2	HOSPITAL SAN FELIPE DE JESUS SC	238738	328993	F-23523	ACM2F-23523	20171211	NOVIEMBRE 2017 ESTUDIOS DE RADIOLOGIA	\$	14,911.80
2	ACYN	ALAMILLO PROMOTORA E INMOBILIARIA SA DE	238798	328837	A29641	ACYNA29641	20171211	CONSUMO DE DIESEL VALES EXTRA NOVIEMBRE 2017CONSUMO DE DIESEL VALES EXTRA NOVIEMBRE 2017CONSUMO	\$	48,196.67
2	ADCO	OCSI SOLUCIONES, S.A. DE C.V.	238678	328930	MM-1898	ADCOMM-1898	20171211	QUINCENA NO. 21 COMISION DEL 0.50% PORDISPERSIÓN	\$	18,581.39
2	AF91	SANCHEZ GARCIA JUAN ENRIQUE	238618	328968	4	AF914	20171211	PAGO POR EL TALLER DE "NEUROARTE Y MUSICOTERAPIA	\$	17,400.00
2	161	EDITORIAL EL PORVENIR SA DE CV	238810	329038	P-55276	0161P-55276	20171212	CONCURSO POR LICITACIÓN PÚBLICA NACIONALPRESENCI	\$	15,033.60
2	684	MATSURI MOTO SA DE CV	238465	329028	B45908	0684B45908	20171212	ACEITE DE MOTOR PARA MOTOCICLETAS	\$	7,840.67
2	838	RODRIGUEZ HERRERA FELIPE JAVIER		329106	029E	0838029E	20171212	DR. FELIPE J. RODRIGUEZ HERRERAOCTUBRE Y NOV.2017 ATENCION NEONATAL	\$	6,150.00
2	938	REYES VIDALES HERIBERTO	238807	329031	R-297	0938R-297	20171212	DR. HERIBERTO REYES VIDALES.ATN.HOSP.A DIFERENTES PACIENTES.	\$	6,239.97
3	1247	JUNTA DE VECINOS DE LA COL.EL ROSARIO.AC		329100	1TRIM17	12471TRIM17	20171212	PAGO 1TRIM17 HACIENDA EL ROSARIO	\$	44,978.88
3	1247	JUNTA DE VECINOS DE LA COL.EL ROSARIO.AC		329101	2TRIM17	12472TRIM17	20171212	PAGO 2TRIM17 HACIENDA EL ROSARIO	\$	44,978.88
3	1247	JUNTA DE VECINOS DE LA COL.EL ROSARIO.AC		329103	3TRIM17	12473TRIM17	20171212	PAGO 3TRIM17 HACIENDA EL ROSARIO	\$	44,978.88
3	1247	JUNTA DE VECINOS DE LA COL.EL ROSARIO.AC		329104	4TRIM17	12474TRIM17	20171212	PAGO 4TRIM17 HACIENDA EL ROSARIO	\$	44,978.88
2	1504	VILLAGRAN VALDES GUSTAVO ADOLFO		329112	124A0396	1504124A0396	20171212	KIT CON MASTIL TELESCOPICO DE 9M CON ACCESORIOSDPOWERBEAM 802.11AC HASTA 450MBPS, ANTENA INTEGRAPUNTO DE ACCESO DE LARGO ALCANCE DOBLE BANDA UNI	\$	35,120.53
2	1817	TRANSPORTES TAMAULIPAS SA DE CV	238765	329135	SM005131	1817SM005131	20171212	TRANSPORTE PARA ESCUELAS47 UNIDADES SIN CLIMA EN	\$	57,800.60
2	1817	TRANSPORTES TAMAULIPAS SA DE CV	238767	329136	SM005143	1817SM005143	20171212	TRANSPORTE PARA ESCUELASVIAJE REDONDO DE ESCUELA	\$	32,550.00
2	1871	SERNA GARZA JORGE ING.		329092	F6090	1871F6090	20171212	HOJA DE TRIPLAY DE 18MM 4X8	\$	36,915.84
4	2397	AGUADO SANTOS JOSE DE JESUS BERNARDO	238741	329030	77	239777	20171212	DR. JOSE DE JESUS B.AGUADO SANTOS.ANESTESIA A DIFERENTES PACIENTES.	\$	12,806.79
2	5932	DE LA GARZA GARCIA ROSALINDA ESTELA		329082	320	5932320	20171212	ALIMENTOS DOMINGO 03, DE DICIEMBRE 2017, CORTADIALIMENTOS SABADO 02 DE DICIEMBRE 2017, MILANESAD	\$	3,828.00
3	6198	JUNTA DE VECINOS MESA DE LA CORONA, A.C.	239005	329057	1TRIM17	61981TRIM17	20171212	PAGO 1TRIM17 MESA DE LA CORONA	\$	18,000.00
3	6198	JUNTA DE VECINOS MESA DE LA CORONA, A.C.	238785	329058	2TRIM17	61982TRIM17	20171212	PAGO 2TRIM17 MESA DE LA CORONA	\$	18,000.00
3	6198	JUNTA DE VECINOS MESA DE LA CORONA, A.C.	238785	329059	3TRIM17	61983TRIM17	20171212	PAGO 3TRIM17 MESA DE LA CORONA	\$	18,000.00
3	6198	JUNTA DE VECINOS MESA DE LA CORONA, A.C.	238785	329060	4TRIM17	61984TRIM17	20171212	PAGO 4TRIM17 MESA DE LA CORONA	\$	18,000.00
2	6365	RANGEL WOODYARD FRANCISCO ALBERTO		329094	A106	6365A106	20171212	MAQUILLAJE PARA 17 PERSONAJES INCLUYE MATERIAL B	\$	23,200.00
2	6721	TAMEZ RODRIGUEZ JESUS		329052	A758	6721A758	20171212	RENTA DE MANTELES RECTANGULARES EN COLOR ROJO	\$	870.00
2	6721	TAMEZ RODRIGUEZ JESUS		329069	A763	6721A763	20171212	BOLSITAS PARA DULCES / NAVIDEÑAS C/ 25 PZAS C/ PPIÑATA GRANDE DE PICOSREFRESCO EN LATA DE 355 ML C/24 PZAS.	\$	1,160.00

2	6721	TAMEZ RODRIGUEZ JESUS		329091	A764	6721A764	20171212	DULCES CHECHI CHECHO QUESO C/25DULCES CHICLE BUBBALOO C/50DULCES DUVALIN TRISABOR C/18DULCES MAZAPAN AZTECA C/10DULCES PALETA PAYASO MINIDULCES PELON PELO RICO C/10DULCES PULPARINDO C/20	\$	2,277.00
2	7084	MONTEMAYOR LOBO RODRIGO	238737	329027	948	7084948	20171212	DR. RODRIGO MONTEMAYOR LOBOOCTUBRE A DIC. 2017 CONSULTAS Y CIRUGIAS	\$	44,837.00
2	7885	ARECHIGA DE LA ROSA JOSE MANUEL	238760	329053	175 S	7885175 S	20171212	DOMINGO 03 DE DICIEMBRE DE 2017, PROGRAMA SOCIAL	\$	19,600.00
2	7928	MERCADO EDEAL S DE R L		329128	FAC04897	7928FAC04897	20171212	TIRAS PARA GLUCOSA MANUAL C/100 PZAS. ACCU CHECTIRAS REACTIVAS ONE TOUCH ULTRA	\$	6,056.66
2	8315	CORAZON Y MEDIO FILMS SA DE CV	238769	329085	A344	8315A344	20171212	SERV. DEL 1 AL 30 DE NOVIEMBRE DE 2017DE COBERTU	\$	52,780.00
2	9563	ALARMAS Y PROTECCION INTEGRAL DE MEXICO	238864	329139	B26102	9563B26102	20171212	MARZO 2017SERVICIO DE MONITOREO DE 8 BIBLIOTECAS	\$	2,784.00
2	9563	ALARMAS Y PROTECCION INTEGRAL DE MEXICO	238864	329137	B26130	9563B26130	20171212	ENERO 2017SERVICIO DE MONITOREO DE 8 BIBLIOTECAS	\$	2,784.00
2	9563	ALARMAS Y PROTECCION INTEGRAL DE MEXICO	238864	329138	B26131	9563B26131	20171212	FEBRERO 2017SERVICIO DE MONITOREO 8 BIBLIOTECAS	\$	2,784.00
2	9563	ALARMAS Y PROTECCION INTEGRAL DE MEXICO	238864	329140	B29852	9563B29852	20171212	ABRIL 2017SERVICIO DE MONITOREO 8 BIBLIOTECAS DE	\$	2,784.00
2	9563	ALARMAS Y PROTECCION INTEGRAL DE MEXICO	238864	329141	B29857	9563B29857	20171212	MAYO 2017SERVICIO DE MONITOREO 8 BIBLIOTECAS DE	\$	2,784.00
2	9563	ALARMAS Y PROTECCION INTEGRAL DE MEXICO	238864	329142	B29858	9563B29858	20171212	JUNIO 2017SERVICIO DE MONITOREO 8 BIBLIOTECAS DE	\$	2,784.00
2	9563	ALARMAS Y PROTECCION INTEGRAL DE MEXICO	238864	329143	B29859	9563B29859	20171212	JULIO 2017SERVICIO DE MONITOREO DE 8 BIBLIOTECAS	\$	2,784.00
2	9647	CLUB MEXICO PALESTINO LIBANES AC		329044	CA3882	9647CA3882	20171212	CENA SERVICIO DE BOCADITOS Y BEBIDAS (PARA APROX	\$	124,700.00
4	A579	JAUREGUI RUIZ ODDIR	238808	329034	2608	A5792608	20171212	DR. ODDIR JAUREGUI RUIZ. ATN. HOSP. A DIFERENTES PACIENTES.	\$	131,871.49
2	AAF5	THOUSAND INTERNATIONAL COMPANIES SA	238749	329042	CFDI838	AAF5CFDI838	20171212	PAGO A DAÑOS POR TORMENTA ELECTRICA DEL 18DE ABR	\$	1,538,762.04
4	AAFJ	CHRISTUS MUGUERZA SISTEMAS HOSPITALARIOS	238829	329018	CA480916	AAFJCA480916	20171212	ATN. HOSP. A LESLY CARRIZALES DE DIR. GRAL. POLICIA.	\$	11,198.48
4	AAFJ	CHRISTUS MUGUERZA SISTEMAS HOSPITALARIOS	238824	329022	CA481437	AAFJCA481437	20171212	ATN. HOSP. A DIANA JAIME DE DIR. RECURSOS HUMANOS..	\$	196,861.19
4	AAFJ	CHRISTUS MUGUERZA SISTEMAS HOSPITALARIOS	238828	329020	CA481479	AAFJCA481479	20171212	ATN. HOSP. A SANTIAGO FRAUSTRO DE DIR. GRAL. POLICIA	\$	15,872.92
4	AAFJ	CHRISTUS MUGUERZA SISTEMAS HOSPITALARIOS	238827	329019	CA481480	AAFJCA481480	20171212	ATN. HOSP. A ROMANA SALAZAR DE JUBILADOS Y PEN.	\$	10,092.27
4	AAFJ	CHRISTUS MUGUERZA SISTEMAS HOSPITALARIOS	238826	329023	CA481653	AAFJCA481653	20171212	ATN. HOSP. A NORA E. TAMEZ DE DIR. GRAL. DE POLICIA.	\$	21,282.76
4	AAFJ	CHRISTUS MUGUERZA SISTEMAS HOSPITALARIOS	238836	329025	CA481669	AAFJCA481669	20171212	ATN. HOSP. A EDGAR AGUIRRE DE COORD. DE CENDI V.	\$	17,323.14
2	AAIM	MARTINEZ LEAL JORGE EDUARDO		329086	68442	AAIM068442	20171212	CUCHARA DESECHABLE MEDIANA C/25 PZAS. PLATO TERMICO PASTELERO LISO # 6 CON 25 PZAS. PLATO TERMICO REC. #855 C/500TENEDOR DESECHABLE MEDIANO C/25 PZAS. VASO TERMICO DESECHABLE C/25 PIEZAS #8	\$	702.85
2	AAIM	MARTINEZ LEAL JORGE EDUARDO		329090	68446	AAIM068446	20171212	AZUCAR REFINADAGALLETAS SURTIDO MARIAN 500 GRS. NESCAFÉ CLÁSICO	\$	643.04
2	AATA	INTERNACIONAL TRACK DE MEXICO SA DE CV	238838	329040	62456	AATA62456	20171212	DICIEMBRE 2017 SERVICIO MENSUAL DE TRANSMISIONDE	\$	84,025.76
2	AAZ0	ABS GROUP SERVICES DE MEXICO SA DE CV	238851	329041	Q10369	AAZ0Q10369	20171212	PAGO DE CURSO PRIVADO DE ACTUALIZACION DE AUDITOR	\$	15,422.70
2	AAZ0	ABS GROUP SERVICES DE MEXICO SA DE CV	238632	329110	Q10370	AAZ0Q10370	20171212	CURSO PRIVADO ACTUALIZACIÓN DE AUDITORES INTERNO	\$	11,394.04
1	AB27	DESARROLLO URBANO Y EXCAVACIONES, S.A.		329077	316	AB27316	20171212	ESTIM. NORMAL 1 CTO. MSP-OP-RP-51/17-CP »\OBRAS: RESTIM. NORMAL 1 CTO. MSP-OP-RP-51/17-CP »\OBRAS:	\$	387,524.17
3	ABB6	RAMIREZ VELA HERNAN DR.		329014	12120933	ABB612120933	20171212	HIELO PARA VACUNAS MEDICAMENTO SUBROGADO PASTILLEROS AREA DE URGENCIAS	\$	1,470.16
4	ABDD	ESTUDIOS ESPECIALIZADOS DE OFTALMOLOGIA	238793	329024	444	ABDD444	20171212	NOV. Y DIC 2017 ESTUDIOS DE OFTALMOLOGIA	\$	7,217.52
3	AC39	DESARROLLADORA Y PROM. DE CLUBS DE SERV.		329099	12/DIC	AC3912/DIC	20171212	CONSUMO DE ALIMENTOS DEL LIC. MAURICIO FARAH SRI CONSUMO DE ALIMENTOS DEL LIC. MAURICIO FARAH SRI CONSUMO DE ALIMENTOS DEL LIC. MAURICIO FARAH SRI CONSUMO DE ALIMENTOS DEL LIC. MAURICIO FARAH SRI CONSUMO DE ALIMENTOS DEL LIC. MAURICIO FARAH SRI CONSUMO DE ALIMENTOS DEL LIC. MAURICIO FARAH SRI CONSUMO DE ALIMENTOS DEL LIC. MAURICIO FARAH SRI	\$	13,698.77
3	AC39	DESARROLLADORA Y PROM. DE CLUBS DE SERV.	238688	329107	A9182	AC39A9182	20171212	CONSUMO DE ALIMENTOS MESA DE TRABAJO AVANCES AVAN	\$	1,828.50
4	ACM2	HOSPITAL SAN FELIPE DE JESUS SC	238775	329008	CR-7315	ACM2CR-7315	20171212	ATN. HOSP. A DALIA CHAVARRIA DE OF. DEL SRI. DE DESMEDICAMENTOS.	\$	21,541.41
4	ACM2	HOSPITAL SAN FELIPE DE JESUS SC	238775	329009	CR-7319	ACM2CR-7319	20171212	ATN. HOSP. A MARIO A. HERNANDEZ DE JUBILADOS Y PEN. MEDICAMENTOS.	\$	17,055.17
4	ACM2	HOSPITAL SAN FELIPE DE JESUS SC	238775	329010	CR-7323	ACM2CR-7323	20171212	ATN. HOSP. A PABLO RODRIGUEZ DE JUBILADOS Y PEN. MEDICAMENTOS.	\$	43,517.33
4	ACM2	HOSPITAL SAN FELIPE DE JESUS SC	238775	329013	CR-7327	ACM2CR-7327	20171212	ATN. HOSP. A HECTOR ALONSO DE SINDICATO. MEDICAMENTOS.	\$	20,673.92
4	ACM2	HOSPITAL SAN FELIPE DE JESUS SC	238775	329016	CR-7328	ACM2CR-7328	20171212	ATN. HOSP. A ARNULFO GALVAN DE DIR. IMAGEN URBANA. MEDICAMENTOS.	\$	61,686.21
4	ACM2	HOSPITAL SAN FELIPE DE JESUS SC	238775	329012	CR-76326	ACM2CR-76326	20171212	ATN. HOSP. A JUAN GAYTAN DE COORD. DE CENTROS COM. MEDICAMENTOS.	\$	13,418.26

2	ACQ1	SANGUT INDUSTRIAL Y CONSTRUCCIONES	238750	329124	588	ACQ1588	20171212	NOVIEMBRE 2017 MTTO.PREVENTIVO A SISTEMACONTRAIN	\$	3,052.25
4	ACXA	SWISS HOSPITAL SAPI SA DE CV	238770	329005	F-205613	ACXAF-205613	20171212	ESTUDIO A CRISTINA AVILA FDE JUBILADOS Y PEN.	\$	5,625.79
4	ACXA	SWISS HOSPITAL SAPI SA DE CV	238770	329007	F-206152	ACXAF-206152	20171212	ATN.HOSP.A BLANCA RENDON DE OF. DEL SRIO DE SEGU	\$	23,661.11
2	AEDA	DR. SERGIO E. GONZALEZ Y ASOCIADOS, S.C.	238791	329029	1057	AEDA1057	20171212	NOVIEMBRE 2017 CONSULTAS Y PROCEDIMIENTOS	\$	19,710.73
2	AERF	CANTU QUIROGA JOSE LUIS	238754	329133	2CE4930E	AERF2CE4930E	20171212	JOSÉ LUIS CANTÚ QUIROGAPAGO DE TALLER DE TEATRO ENCASA DE LA CULTURA LA	\$	11,130.00
2	AEVO	SEGOVIA SANTIBAÑEZ FELIPE	238801	329081	A 168	AEVOA 168	20171212	PAGO INSCRIPCION EQUIPO DE SOFTBOL TEMPORADASEPT	\$	11,368.00
2	AFLM	PROCHEF SOLUCIONES, S.A. DE C.V.		329003	F4850	AFLMF4850	20171212	BATIDORA BATIDORA MODELO B-30 CAPACIDAD DE TAZON	\$	22,099.30
2	AFLM	PROCHEF SOLUCIONES, S.A. DE C.V.		329088	F4960	AFLMF4960	20171212	CHAROLA DE ACERO INOXIDABLE 4 PULG. MED. 52.7 X3	\$	2,706.42
3	AFOP	MARTHA ALICIA CERECERO GONZALEZ		329113	1TRIM17	AFOP1TRIM17	20171212	PAGO 1TRIM17 JESUS M. GARZA	\$	7,776.00
3	AFOP	MARTHA ALICIA CERECERO GONZALEZ		329115	2TRIM17	AFOP2TRIM17	20171212	PAGO 2TRIM17 JESUS M. GARZA	\$	7,776.00
3	AFOP	MARTHA ALICIA CERECERO GONZALEZ		329116	3TRIM17	AFOP3TRIM17	20171212	PAGO 3TRIM17 JESUS M. GARZA	\$	7,776.00
3	AFOP	MARTHA ALICIA CERECERO GONZALEZ		329117	4TRIM17	AFOP4TRIM17	20171212	PAGO 4TRIM17 JESUS M. GARZA	\$	7,776.00
2	684	MATSURI MOTO SA DE CV		329153	B45955	0684B45955	20171213	REPARACIÓN DE CLUTCH	\$	5,312.30
3	703	A.P.F. ESC.SEC. No.2 JESUS M. MONTEMAYOR		329175	502DIC13	0703502DIC13	20171213	JUAN ÁNGEL CANDELARIA RODRÍGUEZDE 1ER GRADO SE A	\$	750.00
2	1427	LICONSA SA DE CV		329202	NLN22434	1427NLN22434	20171213	LECHE SEMIDESCREMADA LICONSA 210 GRS	\$	1,360.00
3	2287	GAVA EDUCACIONAL, S.C.		329179	52088	2.287E+11	20171213	DEVOLUCIÓN DE GARANTIA DE DAÑOS Y PERJUICIOS POR	\$	17,500.00
2	3402	OPERADORA DE TIENDAS VOLUNTARIAS SA D		329237	GK2116	3402GK2116	20171213	CAJA ARCHIVO MUERTO T/O CARTON KRAFT ACCO 63X36X	\$	2,105.40
2	3402	OPERADORA DE TIENDAS VOLUNTARIAS SA D		329239	GK2120	3402GK2120	20171213	CAJA ARCHIVO MUERTO T/O CARTON KRAFT ACCO 63X36X	\$	638.00
2	3402	OPERADORA DE TIENDAS VOLUNTARIAS SA D		329154	GK2164	3402GK2164	20171213	CAJA ARCHIVO MUERTO T/O CARTON KRAFT ACCO 63X36X	\$	638.00
2	4017	FERRETERIAS PRINEL SA DE CV		329203	M97849	4017M97849	20171213	ACEITE WD-40 11OZ	\$	639.45
2	4083	GUAJARDO GAMEZ MARIA DEL ROSARIO		329178	A962	4083A962	20171213	BOQUILLA CLARINETE MOD.ESKCLBOQUILLA SAXOFON ALTO MOD.ESKASBOQUILLA SAXOFON TENOR MOD.ESKTSBOQUILLA TROMBON "PLATEADA" MOD.SCBTBPBOQUILLA TROMPETA 7C PLATEADA MOD.SCBTPCAÑA CLARINETE BB N°.2 1/2 MOD.CR1025/50CAÑA SAXOFON ALTO N°2 1/2 MOD.RJB1025CAÑA SAXOFON TENOR N°2 1/2 MOD.RKA2525PARCHES SINTETICOS 14 MOD.BA-0114-00PARCHES SINTETICOS 24 MOD.BD24HG	\$	10,527.00
3	4278	A.F. CENTRO ESCOLAR GANTE, A.C.		329177	502DIC13	4278502DIC13	20171213	VANESSA ÁVILA MARTÍNEZDE 6TO GRADO DE PRIM SE AN	\$	3,240.00
2	4417	PRODUCTIVIDAD INTEGRAL, S.A. DE C.V.		329161	EX49939	4417EX49939	20171213	RENTA DE MODULO SERVICIO INST. Y DESMONTAJE STAN	\$	13,920.00
2	4417	PRODUCTIVIDAD INTEGRAL, S.A. DE C.V.		329171	EX49940	4417EX49940	20171213	RENTA DE MODULO ERNTA MOBILIARIO: 1 PIEZA SALA PRENTA DE MODULO ESTRUCT.PARA ENMCCARCAR PANTALLAERNTA DE MODULO POSTE DIRECCIONAL 150CM CON 3 GURENTA DE MODULO RENTA DE COLGANTE MAS GRAFICO ENRENTA DE MODULO RENTA DE EXPOEXHIBIT REGISTROS TRENTA DE MODULO RENTA DE EXPOEXHIBIT.BACK ZONA ERENTA DE MODULO RENTA DE EXPOHIBIT ESTRUCTURA ENRENTA DE MODULO RENTA DE SEÑALES CUADRADAS TIPOPRENTA DE MODULO RENTA TOTEM PARA EXTERIOR, INCLURENTA DE OFICINA MOVIL RENTA DE ESCRITORIO 10X75	\$	102,741.20
2	4417	PRODUCTIVIDAD INTEGRAL, S.A. DE C.V.		329174	EX49941	4417EX49941	20171213	RENTA DE MODULO RENTA DE MODULO EXPOHIBIT, STAND	\$	21,692.00
2	5596	BACKSTAGE SA DE C.V		329183	60889	559660889	20171213	CABLE INSTRUMENTO 9 M (NPP-9)CLIP PARA MICRÓFONO STANDARD A 25DCLIP PARA MICRÓFONO WA371STAND PARA MICROFONO C/ BOOM BAJO	\$	4,690.00
2	5854	ATN INGENIERIA Y SERVICIOS SA DE CV	238753	329191	CFDI4238	5854CFDI4238	20171213	NOVIEMBRE Y DICIEMBRE 2017. MTTO. UPS SISTEMADE FU	\$	7,537.10
3	5989	INSTITUTO MOTOLINIA, A.C.		329188	9875	5.989E+11	20171213	DEVOLUCIÓN DE GARANTIA DE DAÑOS Y PERJUICIOS POR	\$	17,500.00
2	6566	PINTURAS COVER SA DE CV		329204	A313548	6566A313548	20171213	ESTOPA BLANCA SUPER EXTRA PREMIUMLIJA 120 C-99 (AGUA)LIJA 320 A-99 (AGUA)PIJA P/TABLAROCA DE 8 X 1 1/2"PIJAS P/TABLA ROCA 8X1"RESISTOL 850 (4 KG)SELLADOR AA 19 LTS CONCENTRADOTHINNER 20 LTS	\$	9,089.75
2	7160	IBARRA RODRIGUEZ CARLOS HUMBERTO	238756	329167	A 1199	7160A 1199	20171213	PAGO CORRESPONDIENTE AL MES DE OCTUBRE 2017POR C	\$	4,825.60
2	7160	IBARRA RODRIGUEZ CARLOS HUMBERTO	238866	329176	A 1200	7160A 1200	20171213	PAGO CORRESPONDIENTE AL MES DE NOVIEMBRE 2017POR	\$	7,720.96
2	7928	MERCADO EDEAL S DE R L		329147	FAC04910	7928FAC04910	20171213	ADVIL 200MG C/100 TABALGODON TORUNDAS 500 GRS.BANDITASBUSCAPINA COMPUESTA GRAGEAS C/36 PZAS.DESENFRIOL D CON 24 PZAS.MICRODACYN 60 DE 240 MLOMEPRAZOL TABLETAS 20 MG CON 30 TAB.PEPTO BISMOL C/24 TABTEMPRA 500 MG C/20 TABTREDATA TAB C/20	\$	2,005.27
2	7928	MERCADO EDEAL S DE R L		329146	FAC04913	7928FAC04913	20171213	AMOXICILINA CAPS. 500 MG C/12 PZASDICLOFENACO TAB 100 MG C/20 PZAS.KETOROLACO TAB C/10 PZASMETAMIZOL SODICO TAB 500 MG C/10 PZAS.PULSO OXIMETRO LED ADULTOTERMOMETRO DIGITAL	\$	1,035.18
2	8199	AGUILERA MARTIN DEL CAMPO ALBERTO		329187	A3267	8199A3267	20171213	SERVICIO DE INSTALACIÓN Y RETIRO DE PENDONES DES	\$	11,310.00
2	8742	PGP MONTERREY SA DE CV		329158	5010362	87425010362	20171213	REPARACIÓN DE SUSPENSIÓN DELANTERA Y TRASERA CON	\$	10,369.99
2	8742	PGP MONTERREY SA DE CV		329156	5010363	87425010363	20171213	LLANTAS NUEVAS MEDIDA 185-65 RIN 15	\$	6,291.84
2	9109	TIENDAS SORIANA SA DE CV		329189	AH347329	9109AH347329	20171213	PAVOS AHUMADOS DE 5 A 6 KG APROX.	\$	20,570.00
2	9218	MAQ Y MAQ SA DE CV		329190	FR07240	9218FR07240	20171213	RENTA DE PLANTA DE LUZ LUZ GENERADORA DE 100 KVA	\$	34,345.28
2	9563	ALARMAS Y PROTECCION INTEGRAL DE MEXICO	238864	329149	B29860	9563B29860	20171213	AGOSTO 2017SERVICIO DE MONITOREO DE 8 BIBLIOTECA	\$	2,784.00
2	9563	ALARMAS Y PROTECCION INTEGRAL DE MEXICO	238864	329150	B29861	9563B29861	20171213	SEPTIEMBRE 2017SERVICIO DE MONITOREO DE 8 BIBLIO	\$	2,784.00

2	9563	ALARMAS Y PROTECCION INTEGRAL DE MEXICO	238864	329151	B30167	9563B30167	20171213	OCTUBRE 2017SERVICIO DE MONITOREO 8 BIBLIOTECAS	\$	2,784.00
2	9563	ALARMAS Y PROTECCION INTEGRAL DE MEXICO		329221	B30170	9563B30170	20171213	4TO TRIMESTRE OCTUBRE-NOVIEMBRE-DICIEMBRE 2017DE	\$	1,948.80
2	9563	ALARMAS Y PROTECCION INTEGRAL DE MEXICO	238864	329155	B31502	9563B31502	20171213	NOVIEMBRE 2017SERVICIO DE MONITOREO 8 BIBLITECAS	\$	2,784.00
2	9563	ALARMAS Y PROTECCION INTEGRAL DE MEXICO	238864	329152	B31614	9563B31614	20171213	DICIEMBRE 2017SERVICIO DE MONITOREO 8 BIBLIOTECA	\$	2,784.00
2	9733	GARZA GARCIA CARLOS GABRIEL		329199	CB3857E2	9733CB3857E2	20171213	QUITARRISTA DE 19:00 A 21:00 HRS, P/AMBIENTAR EV	\$	4,640.00
2	AAEQ	FERNANDEZ CASTAÑEDA ADRIANA		329238	914	AAEQ914	20171213	CALZADO TIPO BOCERGUI CON SUELA ANTIDERRAPANTECAMISA DE VESTIR MANGA LARGA COLOR BLANCO PARA CCAMISA DE VESTIR MANGA LARGA COLOR NEGRO PARA CACAMISA DE VESTIR MANGA LARGA COLOR ROJO PARA CAB	\$	17,574.00
4	AAGX	DE LA FUENTE VALDEZ RENE ALEJANDRO		329235	A-2620	AAGXA-2620	20171213	DR. RENE A. DE LA FUENTE VALDEZPAGO 6 DE 12, DICIEMBRE 2017, TRAUMATOLOGIA	\$	22,500.00
2	AAIM	MARTINEZ LEAL JORGE EDUARDO		329192	68685	AAIM068685	20171213	PLATO TÉRMICO RECTANGULAR C/50 PIEZASPLATOS ECOLOGICOS NO. 3 C/250SERVITOALLA CON 8 PZASTENEDOR DESECHABLE GRANDE C/25 PZAS.	\$	1,834.98
2	AAK8	PARRA BUENO LETICIA	238766	329236	A 406	AAK8A 406	20171213	PRODUCCIONES DE ESPECTACULOS.LOS DÍAS 04, 05, 11	\$	71,422.87
2	AAVY	CREACIONES CARMÍ SA DE CV	238779	329198	C733	AAVYC733	20171213	PAGO DE 68 JUEGOS DE UNIFORMES DE 6 PIEZAS PARAE	\$	197,200.00
2	ABMR	MENSAJERIA JIT SA DE CV		329157	438	ABMR438	20171213	MENSAJERIA ENTREGA C/ACUSE DE RECIBO, Y EN SU CA	\$	15,831.22
2	ACPU	MS COMERCIALIZADORA E IMPORTADORA SA DE	238787	329181	53230	ACPU53230	20171213	ESTIMACION NO. 2 SUMINISTRO E INSTALACIONSERVICI	\$	1,283,027.67
2	ADB3	MAURICIO DANIEL SANCHEZ NIETO	238555	329200	201709SP	ADB3201709SP	20171213	REPARACIÓN DE BEBEDEROS	\$	22,861.28
2	ADB3	MAURICIO DANIEL SANCHEZ NIETO	238555	329197	201712SP	ADB3201712SP	20171213	SUMINISTRO E INSTALACIÓN DE DOS VENTANAS INCLUYE	\$	10,866.88
3	ADHX	ESTANCIA LA SIERRA PARA PAC.PSIQUIA.A.C.		329169	721	ADHX721	20171213	DICIEMBRE 2017, CASO: 2178, ATENCION GERIATRICA	\$	7,500.00
3	ADHX	ESTANCIA LA SIERRA PARA PAC.PSIQUIA.A.C.		329170	722	ADHX722	20171213	DICIEMBRE 2017, CASO: 402, ATENCION GERIATRICAY	\$	7,500.00
3	ADHX	ESTANCIA LA SIERRA PARA PAC.PSIQUIA.A.C.		329172	723	ADHX723	20171213	DICIEMBRE 2017, CASO: 456, ATENCION GERIATRICAY	\$	7,500.00
3	ADHX	ESTANCIA LA SIERRA PARA PAC.PSIQUIA.A.C.		329173	724	ADHX724	20171213	DICIEMBRE 2017, CASO: 2593, ATENCION GERIATRICA	\$	7,500.00
2	AELV	ANCEC ELITE, S.A. DE C.V.		329185	420	AELV420	20171213	FUMIGACION CONTRA HORMIGA E INSECTOS RASTREROS	\$	1,763.20
2	AFGV	ALTA ASOCIADOS, S.A. DE C.V.	238763	329184	A 6618	AFGVA 6618	20171213	DICIEMBRE 2017 PAGO 5 DE 15, SERVICIO DESEGURIDADICIEMBRE 2017 PAGO 5 DE 15, SERVICIO DESEGURIDADICIEMBRE 2017 PAGO 5 DE 15, SERVICIO DESEGURIDADICIEMBRE 2017 PAGO 5 DE 15, SERVICIO DESEGURIDADICIEMBRE 2017 PAGO 5 DE 15, SERVICIO DESEGURIDADICIEMBRE 2017 PAGO 5 DE 15, SERVICIO DESEGURIDAD	\$	193,024.00
2	AFIA	KAMPA FOODS NORESTE, S.A. DE C.V.		329205	122	AFIA122	20171213	CALABAZACEBOLLA BLANCACEBOLLA CAMBRAYCEBOLLA MORADACHILE CASCABELCHILE MORRON ROJCHILE MORRON VERDECHILE POBLANOCHILE SERRANOPAPA BLANCA	\$	6,248.70
2	AFIA	KAMPA FOODS NORESTE, S.A. DE C.V.		329208	123	AFIA123	20171213	CHAMPIÑONESCHAYOTEEJOTEELOTEJICAMAPEPINOREPOLLOTOMATETOMATILLOZANAHORIA	\$	4,144.68
2	AFIA	KAMPA FOODS NORESTE, S.A. DE C.V.		329210	124	AFIA124	20171213	ACELGASAGUACATEAPIOBROCOLIESPINACASLECHUGALIMONMANZANAMELONNARANJA	\$	4,524.32
2	AFIA	KAMPA FOODS NORESTE, S.A. DE C.V.		329211	126	AFIA126	20171213	CHAMBERETE CON HUESOCORTADILLO DE RESFILETE DE PESCADO	\$	10,860.00
2	AFIA	KAMPA FOODS NORESTE, S.A. DE C.V.		329212	127	AFIA127	20171213	CILANTROHIERBABUENANOPALITOSPAPAYA KILOPERAPLATANOSANDIA	\$	3,008.40
2	AFOG	MENDEZ SEGURA NIEVES NATALY	238755	329164	F366E4AF	AFOGF366E4AF	20171213	ISRCONTRIB. AL DISEÑ Y REALIZCN. D FIGURS SOBRPLAT	\$	10,600.00
3	AFOQ	CENTRO EDUCATIVO HIMALAYA, S.C.		329180	52129	AFOQ00052129	20171213	DEVOLUCIÓN DE GARANTIA DE DAÑOS Y PERJUICIOS POR	\$	17,500.00
2	9	CFE SUMINISTRADOR DE SERVICIOS BASICOS		329287	141217	9141217	20171214	CHEQUE PROV. DIC 17CHEQUE PROV. DIC 17	\$	2,753,263.90
2	161	EDITORIAL EL PORVENIR SA DE CV	238811	329357	P-55420	0161P-55420	20171214	CONCURSO POR LICITACIÓN PÚBLICA NACIONALPRESENCI	\$	15,033.60
2	411	SISTEMAS DE FUERZA INDUSTRIAL SA DE CV	238764	329419	SER34277	0411SER34277	20171214	DICIEMBRE 2017 PAGO 2 DE 12 MANTENIMIENTO PLANTA	\$	3,271.20
2	411	SISTEMAS DE FUERZA INDUSTRIAL SA DE CV	238843	329241	SER34548	0411SER34548	20171214	DICIEMBRE 2017.MTTO.PLANTA ELECTRICA DEEMERGENCI	\$	2,528.80
2	678	MORA RODRIGUEZ ANDRES GUADALUPE		329361	473	678473	20171214	REPARACIÓN DE LLANTAS DEL MES DE NOVIEMBRE	\$	6,739.60
4	1138	CENTRO RENAL DE MONTERREY SA DE CV		329418	1389	11381389	20171214	ATN.HOSP.A ANGEL SCARLEFF DE DIR.DE PROT.CIVIL.	\$	32,648.20
2	1492	COMERCIALIZADORA MEDIX SA DE CV		329263	A-106765	1492A-106765	20171214	01/DIC/17, MEDICAMENTO SURTIDO A BENEFICIARIOSDE	\$	86,756.98
2	1492	COMERCIALIZADORA MEDIX SA DE CV		329271	A-106766	1492A-106766	20171214	02/DIC/17, MEDICAMENTO SURTIDO A BENEFICIARIOSDE	\$	39,512.09
2	1492	COMERCIALIZADORA MEDIX SA DE CV		329274	A-106767	1492A-106767	20171214	03/DIC/17, MEDICAMENTO SURTIDO A BENEFICIARIOSDE	\$	9,076.74
2	1492	COMERCIALIZADORA MEDIX SA DE CV		329275	A-106773	1492A-106773	20171214	04/DIC/17, MEDICAMENTO SURTIDO A BENEFICIARIOSDE	\$	147,517.03
2	1492	COMERCIALIZADORA MEDIX SA DE CV		329276	A-106936	1492A-106936	20171214	05/DIC/17, MEDICAMENTO SURTIDO A BENEFICIARIOSDE	\$	120,733.21

2	1492	COMERCIALIZADORA MEDIX SA DE CV		329277	A-106937	1492A-106937	20171214	06/DIC/17, MEDICAMENTO SURTIDO A BENEFICIARIOSDE	\$	105,030.55
2	1492	COMERCIALIZADORA MEDIX SA DE CV		329280	A-106938	1492A-106938	20171214	07/DIC/17, MEDICAMENTO SURTIDO A BENEFICIARIOSDE	\$	124,668.05
2	1492	COMERCIALIZADORA MEDIX SA DE CV		329281	A-106940	1492A-106940	20171214	08/DIC/17, MEDICAMENTO SURTIDO A BENEFICIARIOSDE	\$	117,762.16
2	1492	COMERCIALIZADORA MEDIX SA DE CV		329284	A-106941	1492A-106941	20171214	09/DIC/17, MEDICAMENTO SURTIDO A BENEFICIARIOSDE	\$	38,690.61
2	1817	TRANSPORTES TAMAULIPAS SA DE CV		329358	P001	1817P001	20171214	RENTA DE CAMION C/CLIMA, 36 ASIENTOS, SEGURO DEPRENTA DE CAMION C/CLIMA, 36 ASIENTOS, SEGURO DEP	\$	76,175.00
2	2425	ORTEGA ROJAS ENRIQUE ALFONSO		329443	1270	24251270	20171214	AGUA PURIFICADA 500 ML CAJA CON 24 PZAS	\$	5,395.00
2	2950	MATERIALES INDUSTRIALES JEREZ S RL DE CV		329302	F8090	2950F8090	20171214	CEMENTO GRIS 50 KG MTY	\$	783.00
2	3392	PLANTASFALTO SA DE CV	238762	329258	FE15743	3392FE15743	20171214	RENTA MENSUAL/200 HRS. DE MAQUINABARRREDORA P/LABRENTA MENSUAL/200 HRS. DE MAQUINAFRESADORA P/LABRENTA MENSUAL/200 HRS. DE MAQUINARODILLO NEUMATIRENTA MENSUAL/200 HRS. DE MAQUINARODILLO VIBRATO	\$	638,000.00
2	4017	FERRETERIAS PRINEL SA DE CV		329296	M98157	4017M98157	20171214	BROCHA 2" BYPBROCHA 3" BYPBROCHA 4" BYPRODILLO BYP 3/4" PACHONRODILLO BYP 3/8" LISO	\$	1,672.26
2	4086	VDV NETWORKS SA DE CV	238842	329242	1118	40861118	20171214	NOVIEMBRE 2017. SERV.ADMINISTRADOS DE SEG.	\$	75,284.00
2	4245	LOPEZ CALDERON JUAN ALBERTO		329312	A2652	4245A2652	20171214	IMPRESION EN VINIL ADHESIVO RECORTADO MEDIDA DE	\$	4,988.00
3	4393	SEP DGETI CETIS 66		329270	5021214	43935021214	20171214	ANA VICTORIA URIBE RODRÍGUEZDE 5TO SEM DE PREPA	\$	2,000.00
3	4393	SEP DGETI CETIS 66		329268	502DIC14	4393502DIC14	20171214	LUISA LIZETH MARTÍNEZ ORTIZDE 1ER SEM DE PREPA S	\$	2,000.00
4	4847	ELIZONDO GUAJARDO GERARDO GUADALUPE		329307	87	484787	20171214	DR. GERARDO G. ELIZONDO GUAJARDOPAGO 5 DE 12, NOVIEMBRE 2017, GINECOLOGÍA	\$	22,500.00
4	4847	ELIZONDO GUAJARDO GERARDO GUADALUPE		329319	88	484788	20171214	DR. GERARDO G. ELIZONDO GUAJARDOPAGO 6 DE 12, DICIEMBRE 2017, GINECOLOGÍA	\$	22,500.00
2	5191	BIOENERGIA DE NUEVO LEON, S.A DE C.V.		329282	14/12/2017	519112-14-17	20171214	CHEQUE PROV. DIC. 17	\$	2,581,407.82
2	5778	GONZALEZ CAVADA FERNANDO JAVIER		329256	F719	5778F719	20171214	SUMINISTRO E INST. DE JUEGO INFANTIL MODELO POK5	\$	71,602.45
2	5932	DE LA GARZA GARCIA ROSALINDA ESTELA		329387	324	5932324	20171214	FRIJOLES REFRIPOSTAMALES 200 DE CARNE, 100 DE FRIJOLES Y 100 DE P	\$	3,654.00
2	6721	TAMEZ RODRIGUEZ JESUS		329438	A759	6721A759	20171214	RENTA DE TOLDO 10X20 TIPO ARABE EQUIPADO CON CIRENTA DE TOLDO 6X6 TIPO ARABE EQUIPADO CON CIELORENTA DE TOLDO DE 6X12 TIPO ARABE EQUIPADO CON C	\$	34,220.00
2	6721	TAMEZ RODRIGUEZ JESUS		329440	A760	6721A760	20171214	CHURROS	\$	13,920.00
2	6721	TAMEZ RODRIGUEZ JESUS		329295	A762	6721A762	20171214	RENTA DE TOLDO 6X6 EQUIPADO CON CIELO FALSO, POS	\$	4,524.00
3	7323	A.P.F. ESC.SEC.TEC.No 49 JERONIMO SILLER		329273	502DIC14	7323502DIC14	20171214	KEILA AZENET REYES SÁNCHEZDE 1ER GRADO SE ANEXA	\$	1,600.00
3	7469	MUNICIPIO DE SAN PEDRO GARZA GARCIA, N.L		329266	687	74690687	20171214	DULCES MERMELADA DE FRESA ENVASADA EN TARROS DE4	\$	3,600.00
2	7639	TRANSPORTADORA DE PROTECCION Y SEGURIDAD		329401	P22841	7639P22841	20171214	MANTENIMIENTO PREVENTIVO DE LOS 35.000 KILOMETR	\$	6,767.90
2	7928	MERCADO EDEAL S DE R L		329371	FAC04916	7928FAC04916	20171214	GASA TIPO HOSPITAL MARCA QUIRMEXSABANAS DESECHABLES	\$	4,528.64
2	7928	MERCADO EDEAL S DE R L		329403	FAC04917	7928FAC04917	20171214	CABESTRILLO EXTRA GRANDE COLOR CARNECABESTRILLO TALLA CHICA COLOR CARNECABESTRILLO TALLA GRANDE COLOR CARNECABESTRILLO TALLA MEDIANA COLOR CARNEGASA TIPO HOSPITAL MARCA QUIRMEXTAPONES SELLO VENOSO IN-STOPPER MARCA BRAUNTRICLOFEN JABON DESINFECTANTE	\$	10,140.65
2	7928	MERCADO EDEAL S DE R L		329347	FAC4915	7928FAC4915	20171214	JERINGAS PARA VACUNACION , 0.5 GRADUADA EN DECIM	\$	2,436.00
2	7928	MERCADO EDEAL S DE R L		329390	FAC4918	7928FAC4918	20171214	SUTURA 2-0 PROLENE AGUJA 24MM, MARCA ATRAMATSUTURA 3-0 PROLENE AGUJA 24MM , MARCA ATRAMATSUTURA 4-0 PROLENE AGUJA 19MM, MARCA ATRAMATSUTURA 5-0 PROLENE AGUJA 19MM , MARCA ATRAMATSUTURA 6-0 PROLENE AGUJA 12MM , MARCA ATRAMATSUTURA CATGUT CROMICO 3-0 G122 AGUJA 26MM , MARCVENDA DE YESO DE 10 CMS. CON 12 PIEZAS MARCA GYP	\$	8,493.61
2	8114	COINHOMEX, S.A. DE C.V.	238839	329356	FCR12482	8114FCR12482	20171214	MANTENIMIENTO DE CANCHA DE FUTBOL SOCCER EN CENT	\$	27,840.00
2	8199	AGUILERA MARTIN DEL CAMPO ALBERTO		329338	A3282	8199A3282	20171214	TERMOS TERMO TIPO CILINDRO LIKE 850 ML VARIOS CO	\$	1,299.20
2	8199	AGUILERA MARTIN DEL CAMPO ALBERTO		329429	A3309	8199A3309	20171214	ACRILICO PORTA NOMBRES DE 28 X 9.5	\$	1,740.00
2	8199	AGUILERA MARTIN DEL CAMPO ALBERTO		329331	A3311	8199A3311	20171214	PENDONES LONA FRONT MEDIDA DE 180 X 460 CMS	\$	600.30
2	8222	KONE MEXICO SA DE CV	238841	329359	91142865	8.22291E+11	20171214	ENERO 2017 PAGO 3 DE 12 MANTENIMIENTOOLEVADORES	\$	9,669.76
2	8222	KONE MEXICO SA DE CV	238841	329399	91142871	8.22291E+11	20171214	FEBRERO 2017 PAGO 4 DE 12 MANTENIMIENTOOLEVADORE	\$	9,669.76
2	8222	KONE MEXICO SA DE CV	238841	329379	91142879	8.22291E+11	20171214	MARZO 2017 PAGO 5 DE 12 MANTENIMIENTOOLEVADORES,	\$	9,669.76
2	8222	KONE MEXICO SA DE CV	238841	329382	91142888	8.22291E+11	20171214	ABRIL 2017 PAGO 6 DE 12 MANTENIMIENTOOLEVADORES,	\$	9,669.76
2	8222	KONE MEXICO SA DE CV	238841	329402	91142899	8.22291E+11	20171214	MAYO 2017 PAGO 7 DE 12 MANTENIMIENTOOLEVADORES,	\$	9,669.76
2	8222	KONE MEXICO SA DE CV	238841	329404	91142909	8.22291E+11	20171214	JUNIO 2017 PAGO 8 DE 12 MANTENIMIENTOOLEVADORES,	\$	9,669.76
2	8222	KONE MEXICO SA DE CV	238841	329406	91144844	8.22291E+11	20171214	JULIO 2017 PAGO 9 DE 12 MANTENIMIENTOOLEVADORES,	\$	9,669.76
2	8222	KONE MEXICO SA DE CV	238841	329408	91146236	8.22291E+11	20171214	AGOSTO 2017 PAGO 10 DE 12 MANTENIMIENTOOLEVADORE	\$	9,669.76
2	8222	KONE MEXICO SA DE CV	238841	329412	91149563	8.22291E+11	20171214	SEPTIEMBRE 2017 PAGO 11 DE 12 MANTENIMIENTOOLEVA	\$	9,669.76
2	8222	KONE MEXICO SA DE CV	238841	329415	91153627	8.22291E+11	20171214	OCTUBRE 2017 PAGO 12 DE 12 MANTENIMIENTOOLEVADO	\$	9,669.76
4	8671	UNIDAD MEDICA GISA SC		329375	1491	86711491	20171214	ATN.HOSP.A LUIS GARCIA DE DIR.PROYECTOS Y CONST.	\$	20,091.20
4	8671	UNIDAD MEDICA GISA SC		329378	1501	86711501	20171214	ATN.HOSP.A ANGEL SCARLEFF DE DIR.DE PROT.CIVIL.	\$	1,079.96
4	8671	UNIDAD MEDICA GISA SC		329380	1502	86711502	20171214	ATN.HOSP.A ANGEL SCARLEFF DE DIR.DE PROT.CIVIL.	\$	1,079.96
4	8671	UNIDAD MEDICA GISA SC		329383	1512	86711512	20171214	ATN.HOSP.A LUIS GARCIA DE DIR.PROYECTOS Y CONST.	\$	24,174.40

4	8671	UNIDAD MEDICA GISA SC		329384	1513	86711513	20171214	ATN.HOSP.A HILDA VAZQUEZ DE DIR.GRAL.DE POLICIA.	\$	38,906.40
4	8671	UNIDAD MEDICA GISA SC		329386	1514	86711514	20171214	ATN.HOSP.A IRENE GALVAN DE BENEFICIARIOS.	\$	39,811.20
4	8671	UNIDAD MEDICA GISA SC		329389	1515	86711515	20171214	ATN.HOSP.A VICTOR ARRIAGA DE JUBILADOS Y PEN.	\$	38,906.40
4	8671	UNIDAD MEDICA GISA SC		329391	1518	86711518	20171214	IGUALA CLINICA DE ALERGIAS MES DE OCTUBRE 2017.	\$	61,480.00
4	8671	UNIDAD MEDICA GISA SC		329392	1519	86711519	20171214	ATN.HOSP.A ANGEL SCARLEFF DE DIR.DE PROT.CIVIL.	\$	1,079.96
4	8671	UNIDAD MEDICA GISA SC		329394	1520	86711520	20171214	ATN.HOSP.A ANGEL SCARLEFF DE DIR.DE PROT.CIVIL.	\$	1,079.96
4	8671	UNIDAD MEDICA GISA SC		329395	1531	86711531	20171214	ATN.HOSP.A HILDA VAZQUEZ DE DIR.GRAL.DE POLICIA.	\$	42,154.40
4	8671	UNIDAD MEDICA GISA SC		329397	1532	86711532	20171214	ATN.HOSP.A VICTOR ARRIAGA DE JUBILADOS Y PEN.	\$	42,015.20
4	8671	UNIDAD MEDICA GISA SC		329398	1533	86711533	20171214	ATN.HOSP.A JUAN OVIEDO DE DIR.GRAL.DE POLICIA.	\$	42,015.20
4	8671	UNIDAD MEDICA GISA SC		329400	1534	86711534	20171214	ATN.HOSP.A LUIS GARCIA DE DIR.PROYECTOS Y CONST.	\$	26,175.17
4	8671	UNIDAD MEDICA GISA SC		329416	1535	86711535	20171214	ATN.HOSP.A LUIS GARCIA DE DIR.PROYECTOR Y CONST.	\$	22,831.12
4	8671	UNIDAD MEDICA GISA SC		329417	1537	86711537	20171214	IGUALA CLINICA DE ALERGIAS MES DE NOVIEMBRE 2017	\$	61,480.00
2	8848	PUENTE VERA FELIPE DE JESUS	238771	329324	164	8848164	20171214	PUBLICACION 8 DICIEMBRE DE 2017 /PERIODICO SAN P	\$	10,440.00
3	9076	A.P.F. ESCUELA PRIM. JOSE S. VIVANCO		329286	502DIC14	9076502DIC14	20171214	SAMUEL JACOBO CAVAZOSDE 3ER GRADO YA CUENTA CON	\$	700.00
3	9077	A.P.F. ESCUELA PRIM. EMILIANO ZAPATA		329283	502DIC 1	9077502DIC 1	20171214	SAMANTHA ANDREA MORALES GALVÁNDE 2DO GRADO YA CU	\$	500.00
2	9647	CLUB MEXICO PALESTINO LIBANES AC	238802	329240	CA3899	9647CA3899	20171214	CARGO DE ESTACIONAMIENTO EVENTO DE REUNIÓN DESEC	\$	3,990.01
2	A439	GUERRA PEREZ JAVIER LEONARDO	238546	329291	B72	A439B72	20171214	POSADA NAVIDEÑA PARA 1200 PERSONAS (TIPO FERIA A	\$	306,240.00
2	A611	CAR ONE VALLE SA DE CV		329335	LTS46736	A611LTS46736	20171214	SERVICIO 10,000 KM FORD POLICE INTERCEPTOR 4X2 V	\$	1,719.99
2	A611	CAR ONE VALLE SA DE CV		329325	LTS46737	A611LTS46737	20171214	SERVICIO 10,000 KM FORD F-150 XLT V6 2017 DIR. P	\$	1,719.99
2	A611	CAR ONE VALLE SA DE CV		329321	LTS46738	A611LTS46738	20171214	SERVICIO 10,000 KM FORD F-150 XLT V6 2017 DIR. P	\$	1,719.99
2	A611	CAR ONE VALLE SA DE CV		329333	LTS46739	A611LTS46739	20171214	SERVICIO 10,000 KM FORD POLICE INTERCEPTOR 4X2 V	\$	1,719.99
2	A611	CAR ONE VALLE SA DE CV		329322	LTS46740	A611LTS46740	20171214	SERVICIO 10,000 KM FORD F-150 XLT V6 2017 DIR. P	\$	1,719.99
2	A611	CAR ONE VALLE SA DE CV		329323	LTS46741	A611LTS46741	20171214	SERVICIO 10,000 KM FORD F-150 XLT V6 2017 DIR. P	\$	1,719.99
2	A611	CAR ONE VALLE SA DE CV		329341	LTS46742	A611LTS46742	20171214	SERVICIO 10,000 KM FORD POLICE INTERCEPTOR 4X2 V	\$	1,719.99
2	A611	CAR ONE VALLE SA DE CV		329337	LTS46743	A611LTS46743	20171214	SERVICIO 10,000 KM FORD POLICE INTERCEPTOR 4X2 V	\$	1,719.99
2	A611	CAR ONE VALLE SA DE CV		329317	LTS46744	A611LTS46744	20171214	SERVICIO 10,000 KM FORD POLICE INTERCEPTOR 4X2 V	\$	1,719.99
2	A611	CAR ONE VALLE SA DE CV		329316	LTS46745	A611LTS46745	20171214	SERVICIO 10,000 KM FORD F-150 XLT V6 2017 DIR. P	\$	1,719.99
2	A611	CAR ONE VALLE SA DE CV		329344	VTS12667	A611VTS12667	20171214	SERVICIO 10,000 KM FORD POLICE INTERCEPTOR 4X2 V	\$	1,719.99
2	A611	CAR ONE VALLE SA DE CV		329336	VTS12668	A611VTS12668	20171214	SERVICIO 10,000 KM FORD POLICE INTERCEPTOR 4X2 V	\$	1,719.99
2	A611	CAR ONE VALLE SA DE CV		329334	VTS12670	A611VTS12670	20171214	SERVICIO 10,000 KM FORD POLICE INTERCEPTOR 4X2 V	\$	1,719.99
2	A611	CAR ONE VALLE SA DE CV		329329	VTS12671	A611VTS12671	20171214	SERVICIO 10,000 KM FORD POLICE INTERCEPTOR 4X2 V	\$	1,719.99
2	A611	CAR ONE VALLE SA DE CV		329328	VTS12672	A611VTS12672	20171214	SERVICIO 10,000 KM FORD POLICE INTERCEPTOR 4X2 V	\$	1,719.99
2	A611	CAR ONE VALLE SA DE CV		329326	VTS12673	A611VTS12673	20171214	SERVICIO 10,000 KM FORD POLICE INTERCEPTOR 4X2 V	\$	1,719.99
2	A611	CAR ONE VALLE SA DE CV		329320	VTS12674	A611VTS12674	20171214	SERVICIO 10,000 KM FORD F-150 XLT V6 2017 DIR. P	\$	1,719.99
2	A611	CAR ONE VALLE SA DE CV		329309	VTS12675	A611VTS12675	20171214	SERVICIO 10,000 KM FORD POLICE INTERCEPTOR 4X2 V	\$	1,719.99
2	A611	CAR ONE VALLE SA DE CV		329311	VTS12676	A611VTS12676	20171214	SERVICIO 10,000 KM FORD POLICE INTERCEPTOR 4X2 V	\$	1,719.99
2	A611	CAR ONE VALLE SA DE CV		329308	VTS12677	A611VTS12677	20171214	SERVICIO 10,000 KM FORD POLICE INTERCEPTOR 4X2 V	\$	1,719.99
2	A611	CAR ONE VALLE SA DE CV		329313	VTS12678	A611VTS12678	20171214	SERVICIO 10,000 KM FORD POLICE INTERCEPTOR 4X2 V	\$	1,719.99
2	A611	CAR ONE VALLE SA DE CV		329314	VTS12679	A611VTS12679	20171214	SERVICIO 10,000 KM FORD POLICE INTERCEPTOR 4X2 V	\$	1,719.99
2	A611	CAR ONE VALLE SA DE CV		329315	VTS12680	A611VTS12680	20171214	SERVICIO 10,000 KM FORD POLICE INTERCEPTOR 4X2 V	\$	1,719.99
2	A611	CAR ONE VALLE SA DE CV		329306	VTS12681	A611VTS12681	20171214	SERVICIO 10,000 KM FORD POLICE INTERCEPTOR 4X2 V	\$	1,719.99
2	A611	CAR ONE VALLE SA DE CV		329318	VTS12682	A611VTS12682	20171214	SERVICIO 10,000 KM FORD F-150 XLT V6 2017 DIR. P	\$	1,719.99
2	A611	CAR ONE VALLE SA DE CV		329343	VTS12683	A611VTS12683	20171214	SERVICIO 10,000 KM FORD POLICE INTERCEPTOR 4X2 V	\$	1,719.99
2	A611	CAR ONE VALLE SA DE CV		329342	VTS12684	A611VTS12684	20171214	SERVICIO 10,000 KM FORD POLICE INTERCEPTOR 4X2 V	\$	1,719.99
2	A611	CAR ONE VALLE SA DE CV		329340	VTS12686	A611VTS12686	20171214	SERVICIO 10,000 KM FORD POLICE INTERCEPTOR 4X2 V	\$	1,719.99
2	A611	CAR ONE VALLE SA DE CV		329346	VTS12687	A611VTS12687	20171214	SERVICIO 10,000 KM FORD POLICE INTERCEPTOR 4X2 V	\$	1,719.99
2	A611	CAR ONE VALLE SA DE CV		329339	VTS12694	A611VTS12694	20171214	SERVICIO 10,000 KM FORD POLICE INTERCEPTOR 4X2 V	\$	1,719.99
2	A611	CAR ONE VALLE SA DE CV		329299	VTS12739	A611VTS12739	20171214	SERVICIO 10,000 KM FORD POLICE INTERCEPTOR 4X2 V	\$	1,719.99
2	A611	CAR ONE VALLE SA DE CV		329305	VTS12740	A611VTS12740	20171214	SERVICIO 10,000 KM FORD POLICE INTERCEPTOR 4X2 V	\$	1,719.99
2	A611	CAR ONE VALLE SA DE CV		329303	VTS12741	A611VTS12741	20171214	SERVICIO 10,000 KM FORD POLICE INTERCEPTOR 4X2 V	\$	1,719.99
2	A611	CAR ONE VALLE SA DE CV		329297	VTS12742	A611VTS12742	20171214	SERVICIO 10,000 KM FORD F-150 XLT V6 2017 DIR. P	\$	1,719.99
2	AAF5	THOUSAND INTERNATIONAL COMPANIES SA	238867	329247	CFDI836	AAF5CFDI836	20171214	ACTUALIZACION DE SLA ANUAL VERSION 2017GENETEC S	\$	4,543,942.84
4	AAFJ	CHRISTUS MUGERZA SISTEMAS HOSPITALARIOS		329425	CA48475	AAFJCA48475	20171214	ATN.HOSP.A DANNA HUMPHREY DE DIR.DE DEPORTES.	\$	16,554.80
2	AAIM	MARTINEZ LEAL JORGE EDUARDO		329437	68835	AAIM068835	20171214	FILTRO CHICO PARA CAFETERA C/200 PZAS.PLATO TERMICO PASTELERO LISO # 6 CON 25 PZAS.PLATO TÉRMICO RECTANGULAR C/50 PIEZASPOPOTESTENEDOR DESECHABLE CHICO C/50 PZAS.VASO TERMICO DESECHABLE C/25 PIEZAS	\$	782.82
2	AAIR	PERISCOPIO MEDIA SA DE CV	238962	329327	A 4893	AAIRA 4893	20171214	PUBLICACIÓN DICIEMBRE DE 2017 / REVISTARESIDENT	\$	34,800.00
2	AAZL	RAMIREZ CANTU LUZ MARIA		329257	A 1842	AAZLA 1842	20171214	REPARACIÓN DE FRENOS REPARACION DE FRENOS, 2DISC	\$	15,103.20
2	AAZL	RAMIREZ CANTU LUZ MARIA		329381	A 1843	AAZLA 1843	20171214	REPARACIÓN DE MOTOR EN GENERAL	\$	45,785.20
2	AAZL	RAMIREZ CANTU LUZ MARIA		329377	A 1844	AAZLA 1844	20171214	REPARACIÓN DE MARCHA Y MANO DE OBRA	\$	4,176.00
2	AAZL	RAMIREZ CANTU LUZ MARIA		329368	A 1845	AAZLA 1845	20171214	REPARACION CABEZAS DE MOTOR POR CALENTAMIENTO YR	\$	10,167.40

2	AAZL	RAMIREZ CANTU LUZ MARIA		329373	A 1846	AAZLA 1846	20171214	REPARACIÓN DE FRENOS Y CAMBIO DE BALEROS MASA DE	\$	6,356.80
2	ABSS	ARECHIGA NUÑEZ AGUSTIN RAFAEL		329254	2092	ABSS2092	20171214	AMORTIGUADORES DELANTEROS BLISTEINBALEROS MASA DELANTEROSSOPORTE P/MOTOR	\$	18,478.80
2	ABSS	ARECHIGA NUÑEZ AGUSTIN RAFAEL		329249	2093	ABSS2093	20171214	BALATAS DELANTERAS RAYBESTOSBALATAS TRASERAS RAYBESTOS	\$	1,705.20
2	ABSS	ARECHIGA NUÑEZ AGUSTIN RAFAEL		329248	2094	ABSS2094	20171214	CUERPO DE ACELERACION	\$	3,741.00
2	ABSS	ARECHIGA NUÑEZ AGUSTIN RAFAEL		329250	2095	ABSS2095	20171214	KIT DE MANTENIMIENTO	\$	1,569.67
2	ABSS	ARECHIGA NUÑEZ AGUSTIN RAFAEL		329251	2096	ABSS2096	20171214	KIT DE MANTENIMIENTO	\$	1,569.67
2	ABSS	ARECHIGA NUÑEZ AGUSTIN RAFAEL		329252	2097	ABSS2097	20171214	KIT DE MANTENIMIENTO	\$	1,569.67
3	AC39	DESARROLLADORA Y PROM.DE CLUBS DE SERV.	238806	329289	A9216	AC39A9216	20171214	COMIDA PREVIA A CABILDO, REGIDORES Y SRIO. DELAY	\$	5,168.10
4	ACM2	HOSPITAL SAN FELIPE DE JESUS SC		329424	CR-7325	ACM2CR-7325	20171214	ATN.HOSP.A MA.DEL CONSUELO ESQUIVEL DE DIRECCIONMEDICAMENTOS.	\$	15,355.33
4	ACM2	HOSPITAL SAN FELIPE DE JESUS SC		329366	CR-7350	ACM2CR-7350	20171214	ATN.HOSP.A SAMANTHA CAZARES DE DIR.RECURSOS HUM.MEDICAMENTOS.	\$	2,276.19
4	ACM2	HOSPITAL SAN FELIPE DE JESUS SC		329420	CR-7351	ACM2CR-7351	20171214	ATN.HOSP.A JASON RODRIGUEZ DE DIR.DE DEPORTES.MEDICAMENTOS.	\$	2,190.81
4	ACM2	HOSPITAL SAN FELIPE DE JESUS SC		329421	CR-7352	ACM2CR-7352	20171214	ATN.HOSP.A LUCAS ZUÑIGA DE OFI. ADMINISTRATIVA.MEDICAMENTOS.	\$	18,007.20
4	ACM2	HOSPITAL SAN FELIPE DE JESUS SC		329372	CR-7354	ACM2CR-7354	20171214	ATN.HOSP.A IRENE GALVAN DE BENEFICIARIOS.MEDICAMENTOS.	\$	123,138.83
4	ACM2	HOSPITAL SAN FELIPE DE JESUS SC		329422	CR-7355	ACM2CR-7355	20171214	ATN.HOSP.A LUCAS ZUÑIGA DE OF.ADMINISTRATIVA.MEDICAMENTOS.	\$	2,128.42
2	ACMN	AUTOMOTRIZ EL TOREO SA DE CV		329345	M117948	ACMNM117948	20171214	REPARACIÓN DE FRENOS CAMBIO DE BALATAS DELANTERA	\$	4,375.00
3	ACTK	REGIOFOMENTO EDUCATIVO, S.C.		329265	502DIC14	ACTK502DIC14	20171214	PABLO ALAN FLORES GARCÍA DE 1ER TETRA DE PREPA YA	\$	4,653.45
2	ACZY	MARTINEZ SAMANO RODRIGO		329444	2426	ACZY2426	20171214	BOCADILLOS 100 PZAS DULCE SURTIDOBOCADILLOS 100 PZAS SALADO SURTIDO	\$	2,088.00
2	ACZY	MARTINEZ SAMANO RODRIGO		329298	G2438	ACZYG2438	20171214	CANAPES MINIVOLOVAN CON MOUSSE DE CHIPOTLE Y MCANAPES SANDWICHITO DE JAMON CON QUESO TIPO APETCANAPES SANDWICHITOS DE ENSALADA DE POLLO TIPO A	\$	3,016.00
2	ADGD	INTERLAMPARAS, S.A. DE C.V.		329310	B4474	ADGDB4474	20171214	LUMINARIA TIPO PANEL LED CIRCULAR PARA EMPOTRARDLUMINARIA TIPO PAR64 CON 9 SUPER CHIP LED RGBW 4	\$	32,654.00
3	ADKQ	CONTRALORIA Y TRANSPAREN.GUBERNA.DEL EDO		329434	A263	ADKQA263	20171214	5%SECR.FUNC.PÚBL. REFER. A ESTIM. NORMAL 1 CTO.M	\$	713.00
3	ADKQ	CONTRALORIA Y TRANSPAREN.GUBERNA.DEL EDO	238611	329435	A265	ADKQA265	20171214	5%SECR.FUNC.PÚBL. REFER. A ESTIM. ADITIVA 1 CTO.	\$	119.55
3	ADKQ	CONTRALORIA Y TRANSPAREN.GUBERNA.DEL EDO	238611	329436	A266	ADKQA266	20171214	5%SECR.FUNC.PÚBL. REFER. A ESTIM. EXTRA 1 CTO.MS	\$	1,266.66
2	ADQE	GRUPO PRO CREA, S.A. DE C.V.		329288	1013	ADQE1013	20171214	MARIA ESPERANZA RDZ CASTILLO/ DOM: POTASIO#318,	\$	75,808.32
2	AE05	SALAZAR SALAS MARIO	238813	329414	C7CB2199	AE05C7CB2199	20171214	PUBLICACIÓN ED. 37/ DICIEMBRE 2017/MEDIA PLANA	\$	8,700.00
2	AE17	FUNDACION SAN GABRIEL, A.C.		329246	SG000418	AE17SG000418	20171214	DICIEMBRE 2017, CASO: 1180, ATENCION GERIATRICA Y	\$	7,000.00
2	AEHI	ZORRILLA FIERRO CECILIA		329300	105	AEHI105	20171214	DRA. CECILIA ZORRILLA FIERROPAGO 5 DE 12, NOVIEMBRE 2017, MEDICINA INTERNA	\$	24,300.00
2	AEIL	SERVICIOS BENDER, S.A. DE C.V.		329301	P531812	AEILP531812	20171214	SERVICIOS PROFESINALES DE CONSULTORIA DEL MESDIC	\$	49,996.00
3	AERQ	HERNANDEZ VALDEZ DEYANIRA		329405	12141543	AERQ12141543	20171214	SOLICITUD DE REEMBOLSO DE EQUIPO DE AJEDREZ QUEP	\$	15,000.00
2	AFKX	ROMO GALVAN HECTOR RUBEN		329439	37	AFKX37	20171214	VASO DE CHOCOLATE CALIENTE N°8 OZ ENTREGA A LAS6	\$	3,654.00
2	AFKX	ROMO GALVAN HECTOR RUBEN		329442	50	AFKX50	20171214	TAMALES DE CARNETAMALES FRIJOLESTAMALES POLLO HORA DE ENTREGA A LAS 6:00 PM	\$	4,176.00
2	AFKX	ROMO GALVAN HECTOR RUBEN		329261	52	AFKX52	20171214	BUÑUELOS	\$	1,856.00
2	AFKX	ROMO GALVAN HECTOR RUBEN		329441	57	AFKX57	20171214	BUÑUELOS HORA DE ENTREGA 6:00 PM	\$	3,248.00
2	AFKX	ROMO GALVAN HECTOR RUBEN		329385	P003	AFKXP003	20171214	BUÑUELOS CON AZUCAR PARA EL DÍA 28 DE NOVIEMBREP	\$	1,856.00
2	AFLS	RAMOS OROZCO JOEL		329376	P002	AFLSP002	20171214	VASO DE CHOCOLATE CALIENTE (VASO NO. 8 OZ.) PARAVASO DE CHOCOLATE CALIENTE (VASO NO. 8 OZ.) PARA	\$	3,944.00
2	AFO7	IMPULSORA AVIPECUARIA, S.A. DE C.V.	238663	329253	C10196	AFO7C10196	20171214	NOVIEMBRE 2017 SERVICIO DE LIMPIEZA DEL EDIFICIO	\$	61,393.00
3	AFOX	HIGHLANDS DE MONTERREY, S.C.		329278	139755	AFOX00139755	20171214	DEVOLUCIÓN DE GARANTIA DE DAÑOS Y PERJUICIOS POR	\$	17,500.00
2	36	MICROPLUS COMPUTO Y SERVICIOS SA DE CV		329514	1030310	361030310	20171215	PROYECTOR DE VIDEO DE 3 D DISTANCIA PROJ. OBJE TI	\$	7,881.04
6	199	FLORES MAGALLANES MA.DE JESUS		329483	12150942	19912150942	20171215	APOYO ECONOMICO P/TRANSPORTE A CASO 4564, 4589,1	\$	2,000.00
6	199	FLORES MAGALLANES MA.DE JESUS		329485	12150949	19912150949	20171215	APOYO ECONOMICO P/TRANSPORTE A CASO 4377, 4569,17	\$	2,000.00
6	199	FLORES MAGALLANES MA.DE JESUS		329488	12150952	19912150952	20171215	COMESTIBLES PARA ALBERGUE ALERTA ROJA APOYO ECONOMICO P/TRANSPORTE A CASO 4377 Y 4569	\$	1,095.00
6	199	FLORES MAGALLANES MA.DE JESUS		329492	12150956	19912150956	20171215	APOYO MEDICO A CASO 4530 APOYO ECONOMICO P/TRANSPORTE A CASO 4564, 4589,1	\$	4,500.00
6	199	FLORES MAGALLANES MA.DE JESUS		329493	12151002	19912151002	20171215	TRASLADO PX. PSIQUIATRICO, CASO 446 APOYO ECONOMICO P/TRANSPORTE A CASO 4564, 4589,3	\$	4,900.00

2	AAEQ	FERNANDEZ CASTAÑEDA ADRIANA		329502	920	AAEQ920	20171215	BUFANDA COLOR ROJO EN TAMAÑO CHICO PARA 8 AÑOS EBUFANDA COLOR ROJO, EN TAMAÑO CHICO (ADULTO) ENTUBANDA COLOR ROJO, EN TAMAÑO MEDIANO (GRANDE) EGORROS DE NAVIDAD COLOR ROJO CON VISTA Y POMPONBUANTES COLOR OJO EN TAMAÑO CHICO 8 AÑOS EN TELAGUANTES COLOR ROJO EN TAMAÑO GRANDE ADULTO EN TEGUANTES COLOR ROJO, EN TAMAÑO MEDIANO (GRANDE) E	\$	4,640.00
2	AAEQ	FERNANDEZ CASTAÑEDA ADRIANA		329503	921	AAEQ921	20171215	PANTS TALLA 14 COLOR BLANCO TELA POLARPANTS TALLA 8 COLOR BLANCO TELA POLARPANTS TALLA CHICA ADULTO COLOR BLANCO TELA POLARPANTS TALLA G ADULTO COLOR BLANCO TELA POLARPANTS TALLA M ADULTO COLOR BLANCO TELA POLARPLAYERAS TALLA 14 COLOR BLANCO TELA DE ALGODON DPLAYERAS TALLA 8 COLOR BLANCO TELA DE ALGODON DEPLAYERAS TALLA CHICA ADULTO TELA DE ALGODON EN MPLAYERAS TALLA G ADULTO TELA DE ALGODON EN MANGAPAYERAS TALLA M ADULTO TELA DE ALGODON EN MANGA	\$	8,143.20
2	AC68	SOLUCIONES MFX SA DE CV		329480	1462	AC681462	20171215	RECONOCIMIENTOS IMPRESION EN PAPEL OPALINA TAMAÑO	\$	2,784.00
2	ACZY	MARTINEZ SAMANO RODRIGO		329507	G2427	ACZYG2427	20171215	COCA COLA LIGHT MINI LATA DE 235 ML CON 8 PZAS.COCA COLA NORMAL MINI LATA DE 235ML CON 8 PZAS.MARINITAS ENSALADA DE POLLOSANDWICHES DE JAMON Y QUESO EN TRIANGULO	\$	1,697.08
2	ACZY	MARTINEZ SAMANO RODRIGO		329538	P004	ACZYP004	20171215	DESAYUNO ENTRADA: JUGO DE NARANJA, FRUTA INDIVIDGALLETAS DE NUEZ CON 4 PIEZAS	\$	6,194.40
2	ACZY	MARTINEZ SAMANO RODRIGO		329539	P005	ACZYP005	20171215	MESERORENTA DE BOWL PARA SALSARENDA DE CHAROLA BARRENDA DE CUBRE CHAROLARENDA DE DESCANSORENTA DE PLATOS ENTRADA ASTURIASRENDA DE PLATOS TRINCHE ASTURIASRENDA DE SERVILLETARENDA DE TAZA Y PLATO PARA CAFÉ ASTURIAS	\$	2,433.68
2	ACZY	MARTINEZ SAMANO RODRIGO		329540	P006	ACZYP006	20171215	RENTA DE CANASTA PARA PAN CON SERVILLETARENDA DE CUCHARITARENDA DE JARRA DE AGUARENDA DE SALERORENTA DE TENEDORRENDA DE TENEDOR PARA FRUTA O POSTRENTA DE VASOS RAGULAR	\$	620.60
2	ADEG	ROSA ADRIANA VARGAS LÓPEZ		329512	212	ADEG212	20171215	ARCHIVERO 4 GAVETAS VERTICAL FABRICADA EN MELAMI	\$	4,036.80
2	ADEG	ROSA ADRIANA VARGAS LÓPEZ		329513	215	ADEG215	20171215	MESA DE APOYO ANCHO 120 ALTO 75 PROFUNDIDAD 60 CSILLA INFANTILES DE ACERO TUBULAR DE 7/8 DE DIAM	\$	61,596.00
2	ADFD	GERARDO LUIS CAÑAMAR GARCÍA		329528	38	ADFD38	20171215	ISRPAGO CORRESPONDIENTE DEL 1 AL 31 DE DICIEMBRE 20	\$	9,108.52
3	ADMZ	MARTINEZ MONTANTES EMMA		329472	274	ADMZ274	20171215	DICIEMBRE 2017, CASO: 23, ATENCION GERIATRICAY P	\$	5,846.40
3	ADMZ	MARTINEZ MONTANTES EMMA		329473	275	ADMZ275	20171215	DICIEMBRE 2017, CASO: 3649, ATENCION GERIATRICAY	\$	5,846.40
3	ADMZ	MARTINEZ MONTANTES EMMA		329474	276	ADMZ276	20171215	DICIEMBRE 2017, CASO: 173, ATENCION GERIATRICAY	\$	5,846.40
3	ADMZ	MARTINEZ MONTANTES EMMA		329476	277	ADMZ277	20171215	DICIEMBRE 2017, CASO: 115, ATENCION GERIATRICAY	\$	3,410.40
3	ADMZ	MARTINEZ MONTANTES EMMA		329477	278	ADMZ278	20171215	DICIEMBRE 2017, CASO: 126, ATENCION GERIATRICAY	\$	4,628.40
3	ADMZ	MARTINEZ MONTANTES EMMA		329468	279	ADMZ279	20171215	NOVIEMBRE 2017, CASO: 23, ATENCION GERIATRICAY P	\$	5,846.40
3	ADMZ	MARTINEZ MONTANTES EMMA		329466	280	ADMZ280	20171215	NOVIEMBRE 2017, CASO: 3649, ATENCION GERIATRICAY	\$	5,846.40
3	ADMZ	MARTINEZ MONTANTES EMMA		329469	281	ADMZ281	20171215	NOVIEMBRE 2017, CASO: 173, ATENCION GERIATRICAY	\$	5,846.40
3	ADMZ	MARTINEZ MONTANTES EMMA		329470	282	ADMZ282	20171215	NOVIEMBRE 2017, CASO: 115, ATENCION GERIATRICAY	\$	3,410.40
3	ADMZ	MARTINEZ MONTANTES EMMA		329467	283	ADMZ283	20171215	NOVIEMBRE 2017, CASO: 126, ATENCION GERIATRICAY	\$	4,628.40
2	ADUC	RSAA CLIMAS Y PROYECTOS, S.A. DE C.V.		329519	870	ADUC870	20171215	FIBRA DE VIDRIO (ROLLO DE 100 PIES) EXTERIOR	\$	10,440.00
2	ADVB	EVENTOS ISAMIMAR, S.A. DE C.V.		329457	A 1781	ADVB A 1781	20171215	MAESTRO DE CEREMONIA PARA EL DESFILE NAVIDEÑO LO	\$	6,960.00
2	AE44	RESPONSABILIDAD Y ESTRATEGIA, S DE R L		329526	98E87B34	AE4498E87B34	20171215	ASESORIAS Y CAPACITACIÓN CORRESPONDIENTE DEL 1 A	\$	9,558.40
2	AEAQ	JOSÉ DAVID GUTIERREZ MACIAS		329458	2887	AEAQ2887	20171215	BALASTRA 2X39WBALASTRA 2X75 ELECTRONICATUBO FLORECENTE 30 WSL T-8 DELGADOTUBO FLORECENTE 60W SL LUZ DE DIA T-8	\$	2,042.97
2	AEOU	GALVAN SALAS ROGELIO		329523	21	AEOU021	20171215	RETENCIÓN ISR ROGELIO GALVAN SALASAJUSTE DIF FAC 021PRESENTACIONES "CONTEMOS...QUE ESTAMOS VIVOS"CON	\$	12,528.00
2	AEZ8	SANIRENT DE MEXICO, S.A. DE C.V.		329487	H3505594	AEZ8H3505594	20171215	RENTA DE SANITARIOS 5,12,19,Y 26 DE NOVIEMBRE201	\$	3,712.00
2	AFKX	ROMO GALVAN HECTOR RUBEN		329465	55	AFKX55	20171215	VASO DE CHOCOLATE MEDIDA DEL VASO NUMERO 8	\$	1,566.00
2	AFOO	ASI NOMAS, S.A. DE C.V.	238803	329459	PP134	AFOOPP134	20171215	PAGO CORRESPONDIENTE AL 24 DE NOVIEMBRE 2017POR	\$	11,600.00
3	AFOZ	ALEJANDRO GONZALEZ GONZALEZ	238993	329496	015-2017	AFOZ015-2017	20171215	INDEMNIZACIÓN POR DAÑOS SUFRIDOS EN VEHÍCULO.SEG	\$	5,550.01
3	AFP0	GUILLERMO ANDRÉS HURTADO TORRES	238990	329499	R13-2017	AFP0R13-2017	20171215	INDEMNIZACIÓN POR DAÑOS SUFRIDOS EN VEHÍCULO.SEG	\$	8,478.00
2	104	DEPORTES MADERO MONTERREY SA		329573	A2745	0104A2745	20171218	COSTAL PARA BOX GRANDE LONA L RELLENO E550R CLET	\$	1,977.80
2	411	SISTEMAS DE FUERZA INDUSTRIAL SA DE CV		329570	P5310003	0411P5310003	20171218	PROVISION DICIEMBRE 2017 MTT0. PREVENTIVO APLANT	\$	3,799.00
2	1185	MARTINEZ HERNANDEZ MARTHA ELIZABETH		329659	A 2658	1185A 2658	20171218	PAGO DE (130) COMIDAS A CADETES DEL 20 AL 24 DEN	\$	7,799.38
2	1185	MARTINEZ HERNANDEZ MARTHA ELIZABETH		329668	A 2700	1185A 2700	20171218	PAGO DE (130) COMIDAS A CADETES DEL 27 DENOVIE	\$	7,799.38
2	1185	MARTINEZ HERNANDEZ MARTHA ELIZABETH		329618	A 2710	1185A 2710	20171218	CANAPES MINIVOLOVAN CON MOUSSE DE CHIPOTLE Y MICANAPES SANDWICHITOS CON ENSALADA DE POLLO TIPCANAPES SANDWICHITOS DE JAMON CON QUESO TIPO APE	\$	2,436.00
2	1185	MARTINEZ HERNANDEZ MARTHA ELIZABETH		329616	A2702	1185A2702	20171218	COCA COLA 355 ML. CON 24 PZAS.COCA COLA LIGHT DE 355 ML. CON 24 PZAS	\$	32,294.40
2	1185	MARTINEZ HERNANDEZ MARTHA ELIZABETH		329615	A2704	1185A2704	20171218	PIÑATA GRANDES, INCLUYE PALO	\$	16,704.00
2	1286	ELECTRO PERSA SA DE CV		329683	C37052	1286C37052	20171218	BALASTRA 2X32W ELECYNONICA 127VCABLE CALIBRE NO.12 TIPO THW-LS CONDUCT. MTY CAJCABLE CALIBRE NO.12 TIPO THW-LS CONDUCT. MTY CAJCABLE USO RUDO 3 X 12PLACA P/CONTACTO DUPLEX BLANCPORTALAMPARA P/T8 1 PINRECEPTACULO DUPLEX BLANCO ,5250BTUBO FLORECENTE 32W T8 6500° F32TO/TL865 LUZ FR	\$	12,206.56
2	1492	COMERCIALIZADORA MEDIX SA DE CV		329547	PK3301	1492PK3301	20171218	PK3301, FACTURAS DEL 10 AL 21 DE DIC 2017PROVISI	\$	850.00
2	1492	COMERCIALIZADORA MEDIX SA DE CV		329546	PK3302	1492PK3302	20171218	PK3302, FACTURAS DEL 22 AL 31 DE DIC 2017PROVISI	\$	950,000.00

2	1817	TRANSPORTES TAMAULIPAS SA DE CV	329542	SM05192	1817SM05192	20171218	RENTA DE CAMION S/CLIMA RENTA 4 HR VIAJE REDONDORENTA DE CAMION S/CLIMA RENTA 4HR VIAJE REDONDODRENTA DE CAMION S/CLIMA RENTA 4HR VIAJE REDONDODRENTA DE CAMION S/CLIMA RENTA 4HR VIAJE REDONDOD	\$	5,862.00
2	1871	SERNA GARZA JORGE ING.	329606	F5954	1871F5954	20171218	DISCOS PARA CORTE 14"LAMINA GALVANIZADA ACANALADA 1 X 3 "	\$	3,883.68
2	2131	CONSULTORIA INTEGRAL DE INFORMATICA SA	329566	21440	213121440	20171218	AUTOCAD AUTODESK 2018 COMMERCIAL NEW SINGLE-USERAUTOCAD AUTODESK LT 2018 COMMERCIAL NEW SINGLE- UAUTOCAD CIVIL CAD 2010-2018.PRODUCTO DIGIAL:LINK	\$	58,192.56
2	2425	ORTEGA ROJAS ENRIQUE ALFONSO	329550	1287	24251287	20171218	AGUA PURIFICADA 500 ML.	\$	780.00
2	4017	FERRETERIAS PRINEL SA DE CV	329644	P44102	4017P44102	20171218	ADAPTADOR GALVANIZADO 2" ESPIGA DURALONBRIDA PARA MINGITORIO LLAVE PARA MINGITORIO CON RESORTENIFLE R.C. 1/2" GALV.REDUCCION CAMPANA 3/4"-1/2 GALVANIZADATEFLON CINTA TEFLON 3/4 X 260	\$	726.57
2	4762	BARBOSA MONTOYA JOSE ANGEL	329582	2181	476202181	20171218	DIPTICOS DE 8 RECOMENDACIONES EN PAPEL COUCHE 15	\$	2,900.00
2	4762	BARBOSA MONTOYA JOSE ANGEL	329614	2187	476202187	20171218	FORMATO CARTA DE RADICACIÓN (SIN LOGO) IMPRESIÓNFORMATO CARTA GENERICA (C/LOGO Y ESCUDO) IMPRESIFORMATO CARTA GENERICA (SIN LOGO) IMPRESIÓN A COFORMATO CONSTANCIA DE DOMICILIO (C/LOGO Y ESCUDO)FORMATO CONSTANCIA DE DOMICILIO (SIN LOGO) IMPRETARJETAS DE PRESENTACION EN CARTULINA OPALINA DE	\$	10,335.60
2	4762	BARBOSA MONTOYA JOSE ANGEL	329580	2182	47622182	20171218	HOJAS MEMBRETADAS T. OFICIO HOJAS MEMBRETADAS RAHOJAS MEMBRETADAS T CARTA HOJAS MEMBRETADAS TAMA	\$	1,972.00
2	4762	BARBOSA MONTOYA JOSE ANGEL	329584	2188	47622188	20171218	FORMAS IMPRESION DE FORMATOS DE APERTURA DE EXPE	\$	4,930.00
6	5131	MENDOZA DON GUIDA NELI	329571	FR121810	5131FR121810	20171218	COMPRA DE GARRAFONES DE AGUA PARA USO DEL PERSONREUNION DE TRABAJO DE SECRETARIO Y FUNCIONARIOSDCOMPRA DE ALIMENTOS PARA CONSUMO EN REUNIONES DECOMPRA DE SOLDADURA PARA INSTALACIÓN DE CORREDERCOMPRA DE ACEITE PARA VEHICULO HONDA FIT ACTIVO:COMPRA DE BALATAS PARA USO EN VEHICULO HONDA FITCOMPRA DE CORREDERA PARA CAJON DE ESCRITORIO UBILAVADO DE VEHICULOS ASIGNADOS A LA OFICINA DEL SPAGO POR COPIA DE PLANOS E IMPRESION DE LONA DECOMPRA DE PAPELERIA PARA USO DE LA DIRECCIÓN DECOMPRA DE SELLO PARA USO EN DIRECCIÓN DE CONTRATSERVICIO DE MENSAJERIA DE LA DIRECCIÓN DE CONTRAPAGO POR PUBLICACIÓN EN EL DIARIO OFICIAL DEL ESLAVADO DE VEHICULO PICK UP TORNADO ACTIVO: 63630COMPRA DE ACEITE DE MOTOR PARA USO EN VEHICULO NCOMPRA DE MEMORIA SD PARA CAMARA DIGITAL ASIGNADCOMPRA DE FOCOS PARA VEHICULO NISSAN TSURU ACTIVCOMPRA DE POSTES SUPERIORES PARA USO EN VEHICULO PAGO POR COPIA DE PLANOSLAVADO DE VEHICULO PICK UP TORNADO ACTIVO: 63637	\$	7,895.83
2	5739	MONTERREY PLAY SYSTEMS SA DE CV	329560	B752	5739B752	20171218	SUM.E INST. DE JUEGO METALICO MEDIDA 8.08M X 7.5	\$	210,769.99
2	5739	MONTERREY PLAY SYSTEMS SA DE CV	329559	B756	5739B756	20171218	DESINSTALACION DE JUEGO DE MADERA EXISTENTE Y TRSUM.E INST. DE JUEGO METALICO TUBO 4" CED 30 PIN	\$	82,500.00
2	5854	ATN INGENIERIA Y SERVICIOS SA DE CV	329576	P5310004	5854P5310004	20171218	PROVISION MARZO 2017 MTTO. PREVENTIVO YCORRECT.	\$	5,892.58
2	5854	ATN INGENIERIA Y SERVICIOS SA DE CV	329579	P5310005	5854P5310005	20171218	PROVISION ABRIL 2017 MTTO. DETECCION YEXTINCCION	\$	5,892.58
2	5854	ATN INGENIERIA Y SERVICIOS SA DE CV	329581	P5310006	5854P5310006	20171218	PROVISION MAYO 2017 MTTO. PREVENTIVO A DET.Y EXT	\$	5,892.58
2	5854	ATN INGENIERIA Y SERVICIOS SA DE CV	329586	P5310007	5854P5310007	20171218	PROVISION JUNIO 2017 MTTO. PREVENTIVO ADET. Y EX	\$	5,892.58
2	5854	ATN INGENIERIA Y SERVICIOS SA DE CV	329588	P5310008	5854P5310008	20171218	PROVISION JULIO 2017 MTTO. PREV. A DETECCION Y EX	\$	5,892.58
2	5854	ATN INGENIERIA Y SERVICIOS SA DE CV	329590	P5310009	5854P5310009	20171218	PROVISION AGOSTO 2017 MTTO. PREV. A DETECCION Y E	\$	5,892.58
2	5854	ATN INGENIERIA Y SERVICIOS SA DE CV	329593	P5310010	5854P5310010	20171218	PROVISION SEPTIEMBRE 2017 MTTO. PREVENTIVO A DET	\$	5,892.58
2	5854	ATN INGENIERIA Y SERVICIOS SA DE CV	329596	P5310011	5854P5310011	20171218	PROVISION OCTUBRE 2017 MTTO. PREVENTIVOY CORRECT	\$	5,892.58
2	5854	ATN INGENIERIA Y SERVICIOS SA DE CV	329597	P5310012	5854P5310012	20171218	PROVISION NOVIEMBRE 2017 MTTO. PREVENTIVOY CORRE	\$	5,892.58
2	5854	ATN INGENIERIA Y SERVICIOS SA DE CV	329601	P5310013	5854P5310013	20171218	PROVISION DICIEMBRE 2017 MTTO. PREVENTIVO DET.Y	\$	5,892.58
2	5854	ATN INGENIERIA Y SERVICIOS SA DE CV	329605	P5310014	5854P5310014	20171218	PROVISION BIMESTRAL NOVIEMBRE Y DICIEMBRE 2017MT	\$	12,145.20
2	5854	ATN INGENIERIA Y SERVICIOS SA DE CV	329609	P5310015	5854P5310015	20171218	PROVISION BIMESTRAL NOVIEMBRE-DICIEMBRE 2017MTTO	\$	21,758.70
2	5905	BAUL TEATRO AC	329639	P44101	5905P44101	20171218	PRESENTACIONES DE ESPECTACULO "GUIÑOL DE PARIS"P	\$	8,120.00
2	5932	DE LA GARZA GARCIA ROSALINDA ESTELA	329587	319	5932319	20171218	ALIMENTOS DOMINGO 3 DE DICIEMBRE 2017 CORTADILLOALIMENTOS MENU VARIADOS LOS DIAS HABILES COMIDAALIMENTOS SABADO 02 DE DICIEMBRE 2017 MILANESA D	\$	37,700.00
1	6112	DISEÑO INFRAESTRUCTURA Y SERVICIOS, S.A.	329603	365	6112365	20171218	ESTIM. NORMAL 4 CTO.MSP-OP-RP-55/17-CP »\BOBRA:CESTIM. NORMAL 4 CTO.MSP-OP-RP-55/17-CP »\BOBRA:C	\$	1,356,506.22
1	6112	DISEÑO INFRAESTRUCTURA Y SERVICIOS, S.A.	329604	366	6112366	20171218	ESTIM. ADITIVA 4 CTO.MSP-OP-RP-55/17-CP »\BOBRA:ESTIM. ADITIVA 4 CTO.MSP-OP-RP-55/17-CP »\BOBRA:	\$	52,889.17
1	6112	DISEÑO INFRAESTRUCTURA Y SERVICIOS, S.A.	329607	367	6112367	20171218	ESTIM. NORMAL 5 CTO.MSP-OP-RP-55/17-CP »\BOBRA:CESTIM. NORMAL 5 CTO.MSP-OP-RP-55/17-CP »\BOBRA:C	\$	452,320.12
1	6112	DISEÑO INFRAESTRUCTURA Y SERVICIOS, S.A.	329608	368	6112368	20171218	ESTIM. ADITIVA 5 CTO.MSP-OP-RP-55/17-CP »\BOBRA:ESTIM. ADITIVA 5 CTO.MSP-OP-RP-55/17-CP »\BOBRA:	\$	1,494,294.68
2	6721	TAMEZ RODRIGUEZ JESUS	329642	A 761	6721A 761	20171218	MESERO CON CHAROLA PARA EL DIA 14 DE DICIEMBREHRENTA DE MESAS TIPO BAR	\$	1,902.40
2	6744	DISTRIBUIDORA MEDALLA GACELA SA DE CV	329567	A26668	6744A26668	20171218	PLAYERAS 47 PLAYERAS TIPO POLO, COLOR AZUL TURQU	\$	5,397.48
3	7010	QUALITAS COMPAÑIA DE SEGUROS SAB de CV	329572	70700957	7.01071E+11	20171218	UNIDAD N° ECO 904 N° DE SINIESTRO 70700957ACTIVOUNIDAD N° ECO 904 N° DE SINIESTRO 70700957ACTIVO	\$	8,110.00

2	7160	IBARRA RODRIGUEZ CARLOS HUMBERTO	329621	A1205	7160A1205	20171218	PRESENTACION DE DOS FUNCIONES CURVA PELIGROSA YD	\$	20,253.60
2	7315	TELEVISION INTERNACIONAL SA DE CV	329577	E897	7315E897	20171218	SEPTIEMBRE 2017.SERV.INTERNET KIOSCOSCIBERNÉTICO	\$	4,630.72
2	7557	ROSALES ARMIJO JUAN	329545	28227	755728227	20171218	TAMALES 550 TAMALES (200 PUERCO, 200 POLLO, 150	\$	3,509.00
2	7557	ROSALES ARMIJO JUAN	329543	28228	755728228	20171218	PIÑATA 3 PIÑATAS MEDIANAS CON 6 PICOS	\$	696.00
2	7557	ROSALES ARMIJO JUAN	329682	28270	755728270	20171218	LIMONMANTEQUILLA CON SAL 775 GRSMILANESA DE RESPAPA BLANCAPECHUGA DE POLLO CON HUESOPEPINOPLÁTANOQUESO MANCHEGO CHENQUESO PANELA LALATOMATE HUAJE	\$	2,087.00
2	7557	ROSALES ARMIJO JUAN	329684	28271	755728271	20171218	BRÓCOLICALABAZACEBOLLA BLANCACHAMBERETE SIN HUESOCHAYOTECOLIFLORFILETE DE PESCADO TILAPIAHIERBABUENAHUEVO SAN JUANJAMÓN DE PAVO SAN RAFAEL	\$	1,530.00
2	7557	ROSALES ARMIJO JUAN	329687	28273	755728273	20171218	HUEVO SAN JUANLIMONMANTEQUILLA CON SAL 775 GRSMELÓNARANJAPAN BIMBO INTEGRAL GRANDEPAPA BLANCAPECHUGA DE POLLO CON HUESO	\$	930.00
2	7557	ROSALES ARMIJO JUAN	329686	28274	755728274	20171218	PULPA MOLIDA NEGRAQUESO MANCHEGO CHENQUESO PHILADELPHIA 190 GRSTOMATE HUAJE	\$	1,256.00
2	7557	ROSALES ARMIJO JUAN	329685	28275	755728275	20171218	AJOCARNE DESHEBRADACEBOLLA BLANCACHILE MORRÓN VERDECHORIZO DE PAVO SAN RAFAEL 240 GRS3CILANTROCREMA LALA ÁCIDA 900 MMLMENUDO	\$	1,361.00
2	8057	GONZALEZ CARRANZA EDGAR	329557	2047	80572047	20171218	REPARACION GENERAL (((FALLA DE MOTOR)))	\$	6,612.00
2	8101	GOMEZ MORALES PABLO	329562	A101	8101A101	20171218	EMPAQUES PARA PINTARRAYAS ((PISTOLA))	\$	13,804.00
2	8101	GOMEZ MORALES PABLO	329563	A102	8101A102	20171218	EMPAQUES PARA PINTARRAYAS ((PISTOLA))	\$	6,902.00
2	8199	AGUILERA MARTIN DEL CAMPO ALBERTO	329690	P0412001	8199P0412001	20171218	LONA CON OJILLOS EN LAS ESQUINAS DE 2.75 X 2.45MLONA CON OJILLOS EN LAS ESQUINAS DE 3 X 2.55 MTSLONA CON OJILLOS EN LAS ESQUINAS DE 3 X 2.55 MTS	\$	1,533.81
2	8237	PLOMIFERRETERA EL TORNILLO SA DE CV	329675	B16553	8237B16553	20171218	CEMENTO PORTLAND COMPUESTO 30R GRIS NORMAL 50 KG	\$	2,556.23
2	8237	PLOMIFERRETERA EL TORNILLO SA DE CV	329674	B16554	8237B16554	20171218	CEMENTO PORTLAND COMPUESTO 30R GRIS NORMAL 50 KG	\$	4,430.81
2	8237	PLOMIFERRETERA EL TORNILLO SA DE CV	329673	B16555	8237B16555	20171218	CASTILLO TIPO ARMEX 15X15 CALIBRE 4DE 6.00 M.L.ECEMENTO PORTLAND COMPUESTO 30R GRIS NORMAL 50 KG	\$	4,943.07
2	8237	PLOMIFERRETERA EL TORNILLO SA DE CV	329672	B16557	8237B16557	20171218	CASTILLO TIPO ARMEX 15X15 CALIBRE 4DE 6.00 M.L.ECEMENTO PORTLAND COMPUESTO 30R GRIS NORMAL 50 KG	\$	6,649.24
2	8237	PLOMIFERRETERA EL TORNILLO SA DE CV	329645	B16558	8237B16558	20171218	VIGUETA PRETENSADA,PERALTE DE 10 CMS.P/CLAROS DE	\$	6,603.30
2	8237	PLOMIFERRETERA EL TORNILLO SA DE CV	329643	B16559	8237B16559	20171218	VIGUETA PRETENSADA,PERALTE DE 10 CMS.P/CLAROS DE	\$	9,304.65
2	8237	PLOMIFERRETERA EL TORNILLO SA DE CV	329670	B16562	8237B16562	20171218	CASTILLO TIPO ARMEX 15X15 CALIBRE 4DE 6.00 M.L.ECEMENTO PORTLAND COMPUESTO 30R GRIS NORMAL 50 KG	\$	7,117.13
2	8237	PLOMIFERRETERA EL TORNILLO SA DE CV	329669	B16564	8237B16564	20171218	CEMENTO PORTLAND COMPUESTO 30R GRIS NORMAL 50 KG	\$	2,726.65
2	8237	PLOMIFERRETERA EL TORNILLO SA DE CV	329666	B16565	8237B16565	20171218	ALAMBRE RECOCIDO CALIBRE 16: MARCA: DE ACEROANILLO DE 12 X 12 DE ALAMBRON DE 1/4" (ESTRIBOSCASTILLO TIPO ARMEX 15X15 CALIBRE 4DE 6.00 M.L.ECEMENTO PORTLAND COMPUESTO 30R GRIS NORMAL 50 KGVARILLA CORRUGADA DE 3/8 " FY: 4200 KG/CM.2 (PIE	\$	7,984.42
2	8237	PLOMIFERRETERA EL TORNILLO SA DE CV	329677	B16568	8237B16568	20171218	CASTILLO TIPO ARMEX 15X15 CALIBRE 4DE 6.00 M.L.ECEMENTO PORTLAND COMPUESTO 30R GRIS NORMAL 50 KG	\$	6,136.98
2	8237	PLOMIFERRETERA EL TORNILLO SA DE CV	329676	B16569	8237B16569	20171218	CEMENTO PORTLAND COMPUESTO 30R GRIS NORMAL 50 KG	\$	6,475.79
2	8237	PLOMIFERRETERA EL TORNILLO SA DE CV	329652	B16571	8237B16571	20171218	VIGUETA PRETENSADA,PERALTE DE 10 CMS.P/CLAROS DE	\$	4,802.40
2	8237	PLOMIFERRETERA EL TORNILLO SA DE CV	329651	B16599	8237B16599	20171218	VIGUETA PRETENSADA,PERALTE DE 10 CMS.P/CLAROS DE	\$	8,404.20
2	8237	PLOMIFERRETERA EL TORNILLO SA DE CV	329650	B16600	8237B16600	20171218	VIGUETA PRETENSADA,PERALTE DE 10 CMS.P/CLAROS DE	\$	6,303.15
2	8237	PLOMIFERRETERA EL TORNILLO SA DE CV	329648	B16601	8237B16601	20171218	VIGUETA PRETENSADA,PERALTE DE 10 CMS.P/CLAROS DE	\$	9,904.95
2	8237	PLOMIFERRETERA EL TORNILLO SA DE CV	329647	B16602	8237B16602	20171218	VIGUETA PRETENSADA,PERALTE DE 10 CMS.P/CLAROS DE	\$	6,603.30
2	8237	PLOMIFERRETERA EL TORNILLO SA DE CV	329646	B16603	8237B16603	20171218	VIGUETA PRETENSADA,PERALTE DE 10 CMS.P/CLAROS DE	\$	7,203.60
2	8237	PLOMIFERRETERA EL TORNILLO SA DE CV	329629	B16633	8237B16633	20171218	VIGUETA PRETENSADA,PERALTE DE 10 CMS.P/CLAROS DE	\$	9,604.80
2	8237	PLOMIFERRETERA EL TORNILLO SA DE CV	329630	B16634	8237B16634	20171218	VIGUETA PRETENSADA,PERALTE DE 10 CMS.P/CLAROS DE	\$	16,208.10
2	8237	PLOMIFERRETERA EL TORNILLO SA DE CV	329632	B16635	8237B16635	20171218	VIGUETA PRETENSADA,PERALTE DE 10 CMS.P/CLAROS DE	\$	7,803.90
2	8237	PLOMIFERRETERA EL TORNILLO SA DE CV	329633	B16636	8237B16636	20171218	VIGUETA PRETENSADA,PERALTE DE 10 CMS.P/CLAROS DE	\$	7,503.75
2	8237	PLOMIFERRETERA EL TORNILLO SA DE CV	329634	B16637	8237B16637	20171218	VIGUETA PRETENSADA,PERALTE DE 10 CMS.P/CLAROS DE	\$	15,607.80
2	8237	PLOMIFERRETERA EL TORNILLO SA DE CV	329638	B16649	8237B16649	20171218	VIGUETA PRETENSADA,PERALTE DE 10 CMS.P/CLAROS DE	\$	7,203.60
2	8237	PLOMIFERRETERA EL TORNILLO SA DE CV	329635	B16650	8237B16650	20171218	VIGUETA PRETENSADA,PERALTE DE 10 CMS.P/CLAROS DE	\$	2,101.05
2	8237	PLOMIFERRETERA EL TORNILLO SA DE CV	329636	B16651	8237B16651	20171218	VIGUETA PRETENSADA,PERALTE DE 10 CMS.P/CLAROS DE	\$	12,606.30
2	8237	PLOMIFERRETERA EL TORNILLO SA DE CV	329663	B16663	8237B16663	20171218	CASTILLO TIPO ARMEX 15X15 CALIBRE 4DE 6.00 M.L.ECEMENTO PORTLAND COMPUESTO 30R GRIS NORMAL 50 KGCEMENTO PORTLAND COMPUESTO 30R GRIS NORMAL 50 KG	\$	9,461.60
2	8237	PLOMIFERRETERA EL TORNILLO SA DE CV	329662	B16664	8237B16664	20171218	ALAMBRE RECOCIDO CALIBRE 16: MARCA: DE ACEROANILLO DE 12 X 12 DE ALAMBRON DE 1/4" (ESTRIBOSCASTILLO TIPO ARMEX 15X15 CALIBRE 4DE 6.00 M.L.ECEMENTO PORTLAND COMPUESTO 30R GRIS NORMAL 50 KGVARILLA CORRUGADA DE 3/8 " FY: 4200 KG/CM.2 (PIE	\$	8,497.08

2	8237	PLOMIFERRETERA EL TORNILLO SA DE CV	329661	B16665	8237B16665	20171218	ALAMBRE RECOCIDO CALIBRE 16; MARCA: DE ACEROANILLO DE 12 X 12 DE ALAMBRON DE 1/4" (ESTRIBOSCCASTILLO TIPO ARMEX 15X15 CALIBRE 4DE 6.00 M.L.ECEMENTO PORTLAND COMPUESTO 30R GRIS NORMAL 50 KGVARILLA CORRUGADA DE 3/8 " FY: 4200 KG/CM.2 (PIE	\$	11,160.43
2	8237	PLOMIFERRETERA EL TORNILLO SA DE CV	329660	B16666	8237B16666	20171218	CEMENTO PORTLAND COMPUESTO 30R GRIS NORMAL 50 KG	\$	6,646.21
2	8237	PLOMIFERRETERA EL TORNILLO SA DE CV	329658	B16667	8237B16667	20171218	ALAMBRE RECOCIDO CALIBRE 16; MARCA: DE ACEROANILLO DE 12 X 12 DE ALAMBRON DE 1/4" (ESTRIBOSCCASTILLO TIPO ARMEX 15X15 CALIBRE 4DE 6.00 M.L.ECEMENTO PORTLAND COMPUESTO 30R GRIS NORMAL 50 KGVARILLA CORRUGADA DE 3/8 " FY: 4200 KG/CM.2 (PIE	\$	6,263.01
2	8237	PLOMIFERRETERA EL TORNILLO SA DE CV	329657	B16668	8237B16668	20171218	CEMENTO PORTLAND COMPUESTO 30R GRIS NORMAL 50 KG	\$	5,112.47
2	8237	PLOMIFERRETERA EL TORNILLO SA DE CV	329656	B16679	8237B16679	20171218	ALAMBRE RECOCIDO CALIBRE 16; MARCA: DE ACEROANILLO DE 12 X 12 DE ALAMBRON DE 1/4" (ESTRIBOSCCASTILLO TIPO ARMEX 15X15 CALIBRE 4DE 6.00 M.L.ECEMENTO PORTLAND COMPUESTO 30R GRIS NORMAL 50 KGVARILLA CORRUGADA DE 3/8 " FY: 4200 KG/CM.2 (PIE	\$	7,624.52
2	8237	PLOMIFERRETERA EL TORNILLO SA DE CV	329655	B16680	8237B16680	20171218	CEMENTO PORTLAND COMPUESTO 30R GRIS NORMAL 50 KG	\$	5,964.55
2	8237	PLOMIFERRETERA EL TORNILLO SA DE CV	329654	B16681	8237B16681	20171218	CEMENTO PORTLAND COMPUESTO 30R GRIS NORMAL 50 KG	\$	8,179.95
2	8237	PLOMIFERRETERA EL TORNILLO SA DE CV	329653	B16682	8237B16682	20171218	ALAMBRE RECOCIDO CALIBRE 16; MARCA: DE ACEROANILLO DE 12 X 12 DE ALAMBRON DE 1/4" (ESTRIBOSCCASTILLO TIPO ARMEX 15X15 CALIBRE 4DE 6.00 M.L.ECEMENTO PORTLAND COMPUESTO 30R GRIS NORMAL 50 KGVARILLA CORRUGADA DE 3/8 " FY: 4200 KG/CM.2 (PIE	\$	6,083.02
2	8237	PLOMIFERRETERA EL TORNILLO SA DE CV	329625	B16683	8237B16683	20171218	VIGUETA PRETENSADA,PERALTE DE 10 CMS.P/CLAROS DE	\$	1,800.90
2	8237	PLOMIFERRETERA EL TORNILLO SA DE CV	329624	B16684	8237B16684	20171218	VIGUETA PRETENSADA,PERALTE DE 10 CMS.P/CLAROS DE	\$	8,404.20
2	8237	PLOMIFERRETERA EL TORNILLO SA DE CV	329623	B16685	8237B16685	20171218	VIGUETA PRETENSADA,PERALTE DE 10 CMS.P/CLAROS DE	\$	12,006.00
2	8237	PLOMIFERRETERA EL TORNILLO SA DE CV	329680	B16690	8237B16690	20171218	ARENA # 5MIXTO	\$	7,203.60
2	8237	PLOMIFERRETERA EL TORNILLO SA DE CV	329679	B16691	8237B16691	20171218	ARENA # 5	\$	2,668.00
2	8237	PLOMIFERRETERA EL TORNILLO SA DE CV	329678	B16692	8237B16692	20171218	ARENA # 5	\$	8,004.00
2	8237	PLOMIFERRETERA EL TORNILLO SA DE CV	329664	B16712	8237B16712	20171218	CEMENTO PORTLAND COMPUESTO 30R GRIS NORMAL 50 KG	\$	4,771.64
2	8237	PLOMIFERRETERA EL TORNILLO SA DE CV	329626	B16733	8237B16733	20171218	VIGUETA PRETENSADA,PERALTE DE 10 CMS.P/CLAROS DE	\$	10,505.25
2	8237	PLOMIFERRETERA EL TORNILLO SA DE CV	329627	B16734	8237B16734	20171218	VIGUETA PRETENSADA,PERALTE DE 10 CMS.P/CLAROS DE	\$	6,603.30
2	8237	PLOMIFERRETERA EL TORNILLO SA DE CV	329628	B16736	8237B16736	20171218	VIGUETA PRETENSADA,PERALTE DE 10 CMS.P/CLAROS DE	\$	13,206.60
2	8248	SEGUROS BANORTE SA CV GRUPO FINANCIERO B	329568	21514	824821514	20171218	UNIDAD N° ECO 502 N° DE SINIESTRO 21514ACTIVO 76UNIDAD N° ECO 502 N° DE SINIESTRO 21514ACTIVO 76	\$	15,825.00
2	8248	SEGUROS BANORTE SA CV GRUPO FINANCIERO B	329575	22347	824822347	20171218	UNIDAD N° ECO 488 N° DE SINIESTRO 22347ACTIVO 76UNIDAD N° ECO 488 N° DE SINIESTRO 22347ACTIVO 76	\$	10,815.00
2	8441	GONZALEZ SERNA PABLO CESAR	329600	F-87147	8441F-87147	20171218	VARILLA 1/2 X 9.15 MTS	\$	983.96
6	8520	ESCOBEDO VILLARREAL MARIANELA	329689	25767382	8.52026E+11	20171218	AVISO TESTAMENTARIO DEL ARCHIVO DE NOTARIAS YIR	\$	7,920.00
2	8613	AUTOKAM REGIOMONTANA SA DECV	329640	CC 331	8613CC 331	20171218	MANTENIMIENTO PREVENTIVO UN SERVICIO DE MANTENIM	\$	7,280.00
2	9218	MAQ Y MAQ SA DE CV	329583	FR07235	9218FR07235	20171218	RENTA DE PLANTA DE LUZ SABADO 2 Y DOMINGO 3 DE D	\$	32,712.00
2	AA58	MANUFACTURERA Y MANTENIMIENTO INDUSTRIAL	329610	F265	AA58F265	20171218	ESTIM. NORMAL 2 CTO.MSP-OP-RP-58/17-IR »\BOBRA:RESTIM. NORMAL 2 CTO.MSP-OP-RP-58/17-IR »\BOBRA:R	\$	274,245.33
2	AAEE	GUERRA GLOBAL SIGNS SA DE CV	329565	31747	AAEE31747	20171218	SUMINISTRO Y COLOCACIÓN DE PELÍCULA MATE INSTALA	\$	4,853.44
2	AAIM	MARTINEZ LEAL JORGE EDUARDO	329569	67842	AAIM067842	20171218	CUCHILLOFILTRO GRANDE PARA CAFETERA CON 250 PZAS.PLATO TERMICO PASTELERO LISO # 6 CON 25 PZAS.PLATO TERMICO RECTANGULAR C/50 PIEZASTENEDOR DESECHABLE MEDIANO C/25 PZAS.VASO TERMICO DESECHABLE C/25 PIEZAS	\$	1,178.53
2	AAIM	MARTINEZ LEAL JORGE EDUARDO	329549	68447	AAIM068447	20171218	ACEITE NUTRIOLI 946 MLAZUCAR MORENACONSOMÉ DE POLLO KNORR SUIZA 1.600 KGFRIJOL VERDE VALLEMERMELADA DE FRESA DEL MONTE 470 GRSMIEL KARO 500 MLMOSTAZA MCCORMICK 430 GRSNESCAFÉ CLÁSICO 200 GRSPAPEL ALUMINIO ALU WRAP 400 GRSSAL LA FINA 1 KG	\$	1,457.14
2	AAIM	MARTINEZ LEAL JORGE EDUARDO	329681	68461	AAIM068461	20171218	CARNATION CLAVEL 378 GRS O MARCA SIMILARGALLETAS MARAVILLA GAMESA 600 GRS O MARCA SIMILARGALLETAS SALADA GAMESA 990 GRS O MARCA SIMILARGALLETAS CREMAS DE NIEVE GAMESA 416 GRS O MARCASGALLETAS MARIAS GAMESA 850 GRS O MARCA SIMILARGALLETAS SURTIDO RICO GAMESA 620 GRS O MARCA SIMGELATINA PRONTO 84 GRS O MARCA SIMILARHARINA DE TRIGO SELECTA 1 KG O MARCA SIMILARHARINA PARA HOT CAKES GAMESA 950 GRS. O MARCA SILENTEJAS GRASEL 500 GRS BOLSA DE KG	\$	2,324.01
2	AAIM	MARTINEZ LEAL JORGE EDUARDO	329548	68684	AAIM068684	20171218	ALIMENTOS 1 BOTE D REXAL DE 250 GRSSALIMENTOS 2 KGS DE CANELA MOLIDAALIMENTOS 5 KGS DE ARROSALIMENTOS 5 KGS DE AZUCAR MORENAALIMENTOS 5 KGS DE HARINA DE TRIGOALIMENTOS 5 KGS DE MANTECA INCAALIMENTOS 5 KGS DE PILONCILLOALIMENTOS 500 GRS DE PASITASALIMENTOS 8 LATAS DE LECHE EVAPORADA CARNATIONALIMENTOS 8 LATAS DE LECHERA	\$	1,117.64
2	AAIM	MARTINEZ LEAL JORGE EDUARDO	329671	68871	AAIM068871	20171218	MAIZENA 47 GRS O MARCA SIMILAR SABOR VAINILLAMAYONESA HELLMAN'S 3.8 KG O MARCA SIMILARMIEL MAPLE PROMESA O MARCA SIMILARMOLE DOÑA MARIA 235 GRS O MARCA SIMILARMOSTAZA MCCORMICK 430 GRS O MARCA SIMILARNESCAFÉ CLÁSICO 200 GRS O MARCA SIMILARPAPEL ALUMINIO ALU WRAP 400 GRS O MARCA SIMILARPASTA YEMINA 200 GRS O MARCA SIMILAR DE CODITOSPASTA YEMINA 200 GRS O MARCA SIMILAR DE ESTRELLPASTA YEMINA 200 GRS O MARCA SIMILAR DE SEMILLA	\$	1,963.60

2	AAIM	MARTINEZ LEAL JORGE EDUARDO	329641	68875	AAIM068875	20171218	CARNATION CLAVEL 378 GRS O MARCA SIMILARGALLETAS MARAVILLA GAMESA 600 GRS O MARCA SIMILARGALLETAS SALADA GAMESA 990 GRS O MARCA SIMILARGALLETAS MARIAS GAMESA 850 GRS O MARCA SIMILARGALLETAS SURTIDO RICO GAMESA 620 GRS O MARCA SIMGELATINA PRONTO 84 GRSHARINA DE MAIZ MASECA 1 KG O MARCA SIMILARHARINA DE TRIGO SELECTA 1 KG O MARCA SIMILARHARINA PARA HOT CAKES GAMESA 950 GRS. O MARCA SILENTEJAS GRASEL 500 GRS O MARCA SIMILAR BOLSAS D	\$	2,451.06
2	AAIM	MARTINEZ LEAL JORGE EDUARDO	329631	68876	AAIM068876	20171218	CATSUP DEL MONTE 700 GRS O MARCA SIMILARCEREAL CORN FLAKES KELLOG'S 430 GRS O MARCA SIMILECHE CONDENSADA LA LECHERA 397 GRS O MARCA SIMIMANTECA INCA 1 KG O MARCA SIMILARPASTA YEMINA 200 GRS O MARCA SIMILAR DE SPAGUETPASTA YEMINA 200 GRS O MARCA SIMILAR PASTA DE FREXAL 250 GRS O MARCA SIMILARSAL LA FINA 1 KG O MARCA SIMILAR	\$	973.00
2	AAIM	MARTINEZ LEAL JORGE EDUARDO	329667	68878	AAIM068878	20171218	ACEITE NUTRIOLI 946 ML O MARCA SIMILARARROZ DIAMANTE 900 GRS O MARCA SIMILARATUN EN AGUA AVENA 3 MINUTOS QUAKER 400 GRS O MARCA SIMILARAZUCAR MORENADURAZNO LA COSTEÑA 820 GRS O MARCA SIMILARELOTE DORADO DEL MONTE 400 GRS O MARCA SIMILARFRIJOL A GRANEL FRIJOL PINTOGALLETAS BARRA DE COCO 634 GRS O MARCA SIMILARGALLETAS CREMAS DE NIEVE GAMESA 416 GRS O MARCAS	\$	3,123.46
2	AAIM	MARTINEZ LEAL JORGE EDUARDO	329598	68931	AAIM068931	20171218	ACEITE VEGETAL 123 LITRO O SIMILARARROZ DIAMANTE DE 1 KILO O SIMILARATUN EN AGUA DE 140 GRS. MCA. TUNY O SIMILARAZUCAR MORENAFRIJOL DE 1 KILOHARINA DE MAIZ MASECA O SIMILARHARINA DE TRIGO MCA. SELECTA O SIMILARPASTA FIDEO MEDIANO MCA. YEMINA O SIMILARPURE DE TOMATE DE 345 GRS.	\$	13,936.00
2	AAIM	MARTINEZ LEAL JORGE EDUARDO	329599	68932	AAIM068932	20171218	ACEITE VEGETAL 123 LITRO O SIMILARARROZ DIAMANTE DE 1 KILO O SIMILARAVENA 3 MINUTOS DE 400 GRS. MCA. QUAKER BOLSA DEFRIJOL DE 1 KILOGELATINA DE 64 GRS. SABORES VARIOSLECHE DESLACTOSADA TETRAPACK LALA 1 LTO O SIMILALENTEJA DE 500 GRS.	\$	10,820.00
2	AAZL	RAMIREZ CANTU LUZ MARIA	329558	A1787	AAZLA1787	20171218	REPARACIÓN DE MOTOR RECTIFICAICON DE MOTOR,JGO.D	\$	36,493.60
2	ABSS	ARECHIGA NUÑEZ AGUSTIN RAFAEL	329556	2099	ABSS2099	20171218	MARCHA NUEVA	\$	2,625.08
2	ABY8	GUTIERREZ ELIZAGA JOSE MANUEL	329691	65	ABY865	20171218	4 CLASES DE TAI CHI, CORRESPONDIENTES AL MES DED	\$	1,160.00
2	ACQ1	SANGUT INDUSTRIAL Y CONSTRUCCIONES	329589	597	ACQ10597	20171218	REPARACION DE ESTUFA INDUSTRIAL EL SERVICIO INCL	\$	9,929.60
2	ACQ1	SANGUT INDUSTRIAL Y CONSTRUCCIONES	329612	P5310016	ACQ1P5310016	20171218	PROVISION DICIEMBRE 2017 SISTEMA CONTRAINCENDIOS	\$	3,052.25
2	ADEG	ROSA ADRIANA VARGAS LÓPEZ	329637	210	ADEG210	20171218	ARCHIVERO 4 GAVETAS VERTICAL DE 4 GAVETAS CON LL	\$	4,152.80
2	AE16	OROZCO QUEZADA MIGUEL ANGEL	329552	C-33211	AE16C-33211	20171218	AJUSTE DIF FAC C-33211MARCHA NUEVA	\$	2,617.52
2	AE86	MORALES GARZA CONSTRUCTORES Y ASOC	329555	P5310001	AE86P5310001	20171218	PROVISION MES DE NOVIEMBRE 2017 MTTTO. ELEVADORDE	\$	3,770.00
2	AE86	MORALES GARZA CONSTRUCTORES Y ASOC	329561	P5310002	AE86P5310002	20171218	PROVISION DICIEMBRE 2017 MTTTO.ELEVADOR C4	\$	3,770.00
2	AEN9	MARTINEZ CENICEROS MARTIN HUMBERTO	329693	11:00 a. m.	AEN911 A	20171218	51 HORAS DE CLASES DE MUSICA, CORRESPONDIENTESAL	\$	7,099.20
2	AFEB	STAND DIGITAL, S.A. DE C.V.	329665	A14253	AFEB14253	20171218	LETRERO MATERIAL EL COROPLAS VARIAS MEDIDAS CONL	\$	11,832.00
1	AFHW	CODIA, S.A. DE C.V.	329611	244	AFHW244	20171218	ESTIM. EXTRA 4 CTO.MSP-OP-RP-68/17-CP »\ OBRA:UESTIM. EXTRA 4 CTO.MSP-OP-RP-68/17-CP »\ OBRA:U	\$	288,962.73
2	AFIA	KAMPA FOODS NORESTE, S.A. DE C.V.	329564	120	AFIA120	20171218	BOLSAS DE DULCES 2 BOLSAS DE DAMY C/100 PZAS C/UBOLSAS DE DULCES 2 BOLSAS DE DULCE TOMY C/100 PZBOLSAS DE DULCES 3 BOLSAS DE BOMBON MINI C/ 50 PBOLSAS DE DULCES 3 BOLSAS DE COMBO PIÑATA DE 2.2BOLSAS DE DULCES 4 BOLSA DE PALETA ELOTE CON CHIBOLSAS DE DULCES 4 BOLSAS DE BOCADIN DE 50 PZASCBOLSAS DE DULCES 4 BOLSAS DE MAZAPAN C/50 PZAS CBOLSAS DE DULCES 7 BOLSAS DE FRITURAS TIPO DONITBOLSAS DE DULCES 7 BOLSAS DE PALETA TUTSI POP COBOLSAS DE DULCES 9 PAQ DE DUVALIN C/ 18 PZAS C/	\$	2,483.99
2	AFIA	KAMPA FOODS NORESTE, S.A. DE C.V.	329622	129	AFIA129	20171218	CREMA COFFEE MATE O MARCA SIMILARLECHE TETRAPACK 1 LTO O MARCA SIMILARZUCARITAS DE KELLOGS DE 840 GRS. O MARCA SIMILAR	\$	1,004.00
2	AFIL	SYLVIA PEÑA CHAPA	329585	FE1	AFIIFE1	20171218	ESPECTACULO 4 MONOCICLOS CON LEDS 4 MALABARISTAS	\$	139,200.00
2	AFKX	ROMO GALVAN HECTOR RUBEN	329692	P0412002	AFKXP0412002	20171218	BUÑUELOSVASO DE CHOCOLATE	\$	3,944.00
2	AFMV	ADLER LINGERIE, S.A. DE C.V.	329617	201	AFMV201	20171218	SET DE EXPANSIÓN LEGO MINDSTORMS EDUCACIÓN EV3SET DE EXPANSIÓN SET BASE LEGO MINDSTORMS EDUCATTRANSFORMADOR TRANSFORMADOR 10V DC	\$	117,984.30
3	3	SERVICIOS DE AGUA Y DRENAJE DE MTY. IPD	329818	P5311004	0003P5311004	20171219	PROVISION MES DICIEMBRE/2017	\$	3,200,000.00
3	115	EDICIONES DEL NORTE, S.A. DE C.V.	329760	CM136447	0115CM136447	20171219	PUBLICACIÓN 15 DICIEMBRE DE 2017 / ED.SIERRA MAD	\$	12,191.60
5	824	CASTILLO ABDO JUANITA MAYELA	329798	37	82437	20171219	LIC. JUANITA MAYELA CASTILLO ABDOSEP. A NOV. 2017 CONSULTAS	\$	9,701.10
2	1025	FITCH MEXICO SA DE CV	329791	P28/2017	1025P28/2017	20171219	PROV. GTO. ANUAL 2017	\$	208,800.00
2	1185	MARTINEZ HERNANDEZ MARTHA ELIZABETH	329740	A2701	1185A2701	20171219	TORTA PIERNA DE PUERCO CON JAMON QUESO BLANCO ,A	\$	6,960.00
2	1185	MARTINEZ HERNANDEZ MARTHA ELIZABETH	329739	A2703	1185A2703	20171219	CARRITO DE HOT DOG INCLUYE 3,000 PIEZAS DE HOT-D	\$	34,800.00
2	1185	MARTINEZ HERNANDEZ MARTHA ELIZABETH	329733	A2709	1185A2709	20171219	ALMUERZO Y REFRESCOS PARA DIRECTIVOS DE COLEGIOS	\$	1,566.00
2	1446	SEGURIDAD MONTERREY SA DE CV	329768	A30522	1446A30522	20171219	REFRIGERADOR DE 11 PIES MARCA DAEWOO COLOR SILVE	\$	11,205.60
2	2037	VIVERO EL ESCORIAL SA DE CV	329697	D5568	2037D5568	20171219	FLORES DE NOCHE BUENA DE 5"	\$	11,700.00
2	2147	ARRENDADORA DE MUEBLES PARA HOSPITAL	329830	A-2154	2147A-2154	20171219	CONCENTRADOR ELECTRICO DE OXIGENO Y ACCESORIOS,R	\$	1,693.01
2	2147	ARRENDADORA DE MUEBLES PARA HOSPITAL	329820	A-2155	2147A-2155	20171219	REGULADOR DE OXIGENO 6MTS3, RENTA POR 30 DIAS DE	\$	371.20
2	2147	ARRENDADORA DE MUEBLES PARA HOSPITAL	329821	A-2156	2147A-2156	20171219	CONCENTRADOR ELECTRICO DE OXIGENO, RENTA POR 30D	\$	1,508.00

2	2147	ARRENDADORA DE MUEBLES PARA HOSPITAL		329824	A-2157	2147A-2157	20171219	CONCENTRADOR ELECTRICO DE OXIGENO, RENTA POR 300	\$	1,508.00
2	2147	ARRENDADORA DE MUEBLES PARA HOSPITAL		329827	A-2158	2147A-2158	20171219	EQUIPO DE OXIGENO REGULADOR Y TANQUE, RENTA POR3	\$	556.80
2	2147	ARRENDADORA DE MUEBLES PARA HOSPITAL		329813	A-2161	2147A-2161	20171219	CONCENTRADOR ELECTRICO DE OXIGENO, RENTA POR 300	\$	1,508.00
4	2397	AGUADO SANTOS JOSE DE JESUS BERNARDO		329797	75	239775	20171219	DR. JOSE DE JESUS BERNARDO AGUADO SANTOSMAYO A NOV. 2017 CONSULTAS	\$	5,659.14
2	4017	FERRETERIAS PRINEL SA DE CV		329703	M 98625	4017M 98625	20171219	BARNIZ MARINO 19 LTSLIJA 320 A-99 (AGUA)LIJA 4" G 120PIJA P/TABLAROCA DE 8 X 1 1/2"RESANADOR DE PINO P/MADERA 875	\$	3,489.53
2	4017	FERRETERIAS PRINEL SA DE CV		329706	M96358	4017M96358	20171219	AJUSTE DIF FAC M96358CANALETA FULGORE, CANALETA C/ADHESIVO 20 X 15 MMCINTA ANTIDERRAPANTE DOGO 1" X 30 ICINTA ANTIDERRAPANTE P/ESCALON DE 2" CON 5 MTS TCINTA DE AISLAR IGESA NEGRA 18 MTS CINTA PARA DUCTO COLOR GRIS TUK 93-T (48MM X 50MESTOPA BLANCA SUPER EXTRA (PREMIUM)PEGAMENTO P.V.C. OATEY AZUL C/HUMPIJA P/TABLAROCA DE 8 X 3/4"PIJAS P/ TABLA ROCA 8X 1" SILICON JACKSIL MULTIUSOS TRANSPARENTE 280	\$	2,880.28
2	4017	FERRETERIAS PRINEL SA DE CV		329781	M98071	4017M98071	20171219	ANTIHONGOS JUNTA CREST ULTRAMAX BLANCO 5 KG.	\$	1,685.83
2	4017	FERRETERIAS PRINEL SA DE CV		329805	M98624	4017M98624	20171219	CESPOL P/LAVABO C/CABEZA BLANCA 9770CHUPON UNIVERSALLAVE DE CONTROL S/TUBO Y S/TUERCA MEZCLADORA MONOMANDO 4" P/LAVABO	\$	1,266.00
2	4017	FERRETERIAS PRINEL SA DE CV		329790	M98628	4017M98628	20171219	BARROTE DE MADERA DE 2X3X8 DE PRIMERATABLÓN 11/2X6X12 NAC	\$	5,648.04
2	4018	SURTIDOR ELECTRICO DE MONTERREY SA DE CV		329808	E2967662	4018E2967662	20171219	AISLADOR 33A TIPO BARRILITO DE 3"CABLE CABLE DE USO RUDO ST 600V CAL 60" C NEGRODCENTRO DE CARGA Q08 C. DE CARGA Q08 EMPOTRARCHALUPA 2X 4" CAJA CHALUPA 2X4 S/TAPA GALVANIZADCONECTORES CONECTOR TIPO USO RUDO 1/2" 13 MM GA	\$	20,307.38
2	4285	REFACCIONARIA SULTANA SA DE CV		329795	VMZ42265	4285VMZ42265	20171219	BOMBA DE FRENOS FORDDISCOS FRENO DELANTERO FORD	\$	2,447.60
2	4285	REFACCIONARIA SULTANA SA DE CV		329792	VMZ42496	4285VMZ42496	20171219	ACUMULADOR	\$	1,392.00
2	4285	REFACCIONARIA SULTANA SA DE CV		329793	VMZ42497	4285VMZ42497	20171219	BALATAS BALATAS TRASERASBALATAS DELANTERAS	\$	1,044.00
2	4285	REFACCIONARIA SULTANA SA DE CV		329817	VMZ42526	4285VMZ42526	20171219	ACEITE	\$	668.16
2	4762	BARBOSA MONTOYA JOSE ANGEL		329752	2184	476202184	20171219	FICHAS DE INSCRIPCIÓN ORIGINAL Y COPIA , PAPEL A	\$	1,392.00
2	5854	ATN INGENIERIA Y SERVICIOS SA DE CV		329749	CFDI4267	5854CFDI4267	20171219	JUL.YAGO.2017. MTTT.CLIMAS DE PRECISIONAIRE ACON	\$	19,529.33
2	5854	ATN INGENIERIA Y SERVICIOS SA DE CV		329753	CFDI4268	5854CFDI4268	20171219	SEP.OCT.2017MTTO.CLIMAS DE PRECISIÓN AIREACONDIC	\$	19,529.33
2	5854	ATN INGENIERIA Y SERVICIOS SA DE CV		329755	CFDI4269	5854CFDI4269	20171219	NOV.YDIC.2017 MTTT.CLIMAS DE PRECISIÓN AIREACOND	\$	19,529.33
2	5932	DE LA GARZA GARCIA ROSALINDA ESTELA		329775	322	5932322	20171219	ALIMENTOS SANDWICHITOS MITAD DE JAMÓN Y MITAD DEFruta MIXTA (VASO CON TAPA Y CUCHARITA)JUGO DE NARANJA NATURAL (VASO CON TAPA)PAN DE DULCE MINI EN UNA CHAROLA DESECHABLE	\$	4,508.92
2	6187	CANALES HINOJOSA ADAN		329786	9821	6.187E+11	20171219	DEVOLUCIÓN DE GARANTÍA DE DAÑOS Y PERJUICIOS POR	\$	17,500.00
2	6566	PINTURAS COVER SA DE CV		329761	A315213	6566A315213	20171219	EXTRACTOR DE BAÑO DE 8" MOD. 1708 ESTEVEZ	\$	672.80
2	6566	PINTURAS COVER SA DE CV		329758	A315711	6566A315711	20171219	ABANICO (SECADOR DE MANOS C/BOTON) HELVEX MB-101	\$	8,096.80
3	7254	VERBO LIBRE EDITORES, S.A. DE C.V.		329829	VL 962	7254VL 962	20171219	PUBLICACIÓN DE BANNER /DEL 15 DE NOV. DE 2017AL	\$	17,400.00
2	7315	TELEVISION INTERNACIONAL SA DE CV		329696	E896	7315E896	20171219	SEPTIEMBRE 2017.SERV.INTERNET EMPRESARIAL	\$	27,824.92
2	7557	ROSALES ARMIJO JUAN		329708	28246	755728246	20171219	BOLSA CON DULCES BOMBON MINI C/50 PZASBOLSA CON DULCES CHICLOSOS C/300 PZASBOLSA CON DULCES FRITO ROJO C/50 PZASBOLSA CON DULCES PALETAS CALIFORNIA C/40 PZASBOLSA CON DULCES PALETAS DE SANDÍA C/40 PZASBOLSA CON DULCES TOMY C/100 PZASBOLSA CON DULCES TOMY C/100 PZASBOTANA CHICHARRÓN DE HARINADULCES CHOCOLATE BOCADIN C/50 PZAS.PAPA FRITA NATURAL	\$	2,665.44
2	7557	ROSALES ARMIJO JUAN		329710	28247	755728247	20171219	ALIMENTOS COCA MINI LATA 237 ML. C/8 PZASALIMENTOS DULCES RELLERINDO C/50 PZASGLOBOS # 9 (3 VERDES, 3 BLANCOS, 3 ROJOS)GLOBOS # 9 NACARADO (5 DORADO Y 5 ROJO)PIÑATA DE 7 PICOS	\$	3,323.84
2	7987	MUÑIZ BLANCO JUAN		329836	199	7987199	20171219	ALIMENTOS PASTEL DE 100 QUEQUITOS BETÚN CHANTILL	\$	700.00
2	8127	MORALES ARIZPE AARON		329773	352	8127352	20171219	PERIFONEO DE 59 HRS. MES DE DICIEMBRE, INCLUYE G	\$	15,741.20
2	8127	MORALES ARIZPE AARON		329759	353	8127353	20171219	RENTA DE VOCEO MIERCOLES 13 DICEIMBRE 2017 4 HRS	\$	2,134.40
2	8386	TECNOLOGIA EQUIPOS Y PROYECTOS SA		329779	A3505	8386A3505	20171219	AJUSTE DIF FAC A3505SERIE DE LUCES NAVIDEÑAS LINEALES DE 200 FOQUIT	\$	38,892.00
2	8441	GONZALEZ SERNA PABLO CESAR		329713	F87127	8441F87127	20171219	CONCRETO HIDRAULICO PREMEZCLADO BOMBEABLE FC=200	\$	4,739.76
2	8441	GONZALEZ SERNA PABLO CESAR		329715	F87129	8441F87129	20171219	CONCRETO HIDRAULICO PREMEZCLADO BOMBEABLE FC=200	\$	4,739.76
2	8441	GONZALEZ SERNA PABLO CESAR		329730	F87352	8441F87352	20171219	BLOCK DE 15X20X40 CURADO A VAPOR CON 3 HUECOS; m	\$	4,500.80
2	8441	GONZALEZ SERNA PABLO CESAR		329732	F87353	8441F87353	20171219	BLOCK DE 15X20X40 CURADO A VAPOR CON 3 HUECOS; m	\$	4,500.80
2	8441	GONZALEZ SERNA PABLO CESAR		329734	F87354	8441F87354	20171219	BLOCK DE 15X20X40 CURADO A VAPOR CON 3 HUECOS; m	\$	4,500.80
2	8441	GONZALEZ SERNA PABLO CESAR		329736	F87356	8441F87356	20171219	BLOCK DE 15X20X40 CURADO A VAPOR CON 3 HUECOS; m	\$	4,500.80
2	8441	GONZALEZ SERNA PABLO CESAR		329727	F87363	8441F87363	20171219	BLOCK DE 15X20X40 CURADO A VAPOR CON 3 HUECOS; m	\$	4,500.80
2	8441	GONZALEZ SERNA PABLO CESAR		329728	F87368	8441F87368	20171219	BLOCK DE 15X20X40 CURADO A VAPOR CON 3 HUECOS; m	\$	4,500.80

2	8441	GONZALEZ SERNA PABLO CESAR		329729	F87370	8441F87370	20171219	BLOCK DE 15X20X40 CURADO A VAPOR CON 3 HUECOS; m	\$	4,500.80
2	8441	GONZALEZ SERNA PABLO CESAR		329716	F87659	8441F87659	20171219	BLOCK DE 15X20X40 CURADO A VAPOR CON 3 HUECOS; m	\$	2,250.40
2	8441	GONZALEZ SERNA PABLO CESAR		329717	F87661	8441F87661	20171219	BLOCK DE 15X20X40 CURADO A VAPOR CON 3 HUECOS; m	\$	2,250.40
2	8441	GONZALEZ SERNA PABLO CESAR		329718	F87664	8441F87664	20171219	BLOCK DE 15X20X40 CURADO A VAPOR CON 3 HUECOS; m	\$	2,250.40
2	8441	GONZALEZ SERNA PABLO CESAR		329719	F87667	8441F87667	20171219	BLOCK DE 15X20X40 CURADO A VAPOR CON 3 HUECOS; m	\$	2,250.40
2	8441	GONZALEZ SERNA PABLO CESAR		329720	F87670	8441F87670	20171219	BLOCK DE 15X20X40 CURADO A VAPOR CON 3 HUECOS; m	\$	1,809.32
2	8441	GONZALEZ SERNA PABLO CESAR		329721	F87672	8441F87672	20171219	BLOCK DE 15X20X40 CURADO A VAPOR CON 3 HUECOS; m	\$	8,164.45
2	8441	GONZALEZ SERNA PABLO CESAR		329722	F87673	8441F87673	20171219	BLOCK DE 15X20X40 CURADO A VAPOR CON 3 HUECOS; m	\$	4,500.80
2	8441	GONZALEZ SERNA PABLO CESAR		329723	F87679	8441F87679	20171219	BLOCK DE 15X20X40 CURADO A VAPOR CON 3 HUECOS; m	\$	2,250.40
2	8441	GONZALEZ SERNA PABLO CESAR		329724	F87685	8441F87685	20171219	BLOCK DE 15X20X40 CURADO A VAPOR CON 3 HUECOS; m	\$	6,895.23
2	8441	GONZALEZ SERNA PABLO CESAR		329726	F87692	8441F87692	20171219	BLOCK DE 15X20X40 CURADO A VAPOR CON 3 HUECOS; m	\$	4,608.82
2	8441	GONZALEZ SERNA PABLO CESAR		329725	F87693	8441F87693	20171219	BLOCK DE 15X20X40 CURADO A VAPOR CON 3 HUECOS; m	\$	4,491.80
2	8441	GONZALEZ SERNA PABLO CESAR		329737	F87733	8441F87733	20171219	BLOCK DE 15X20X40 CURADO A VAPOR CON 3 HUECOS; m	\$	5,256.93
2	8441	GONZALEZ SERNA PABLO CESAR		329738	F87734	8441F87734	20171219	BLOCK DE 15X20X40 CURADO A VAPOR CON 3 HUECOS; m	\$	2,826.50
2	8441	GONZALEZ SERNA PABLO CESAR		329742	F87743	8441F87743	20171219	BLOCK DE 15X20X40 CURADO A VAPOR CON 3 HUECOS; m	\$	2,835.50
2	8441	GONZALEZ SERNA PABLO CESAR		329743	F87745	8441F87745	20171219	BLOCK DE 15X20X40 CURADO A VAPOR CON 3 HUECOS; m	\$	4,500.80
2	8441	GONZALEZ SERNA PABLO CESAR		329744	F87750	8441F87750	20171219	CONCRETO HIDRAULICO PREMEZCLADO BOMBEABLE FC=200	\$	11,059.44
2	8441	GONZALEZ SERNA PABLO CESAR		329712	F87751	8441F87751	20171219	CONCRETO HIDRAULICO PREMEZCLADO BOMBEABLE FC=200	\$	4,739.76
2	8613	AUTOKAM REGIONMONTANA SA DEC V		329754	CC330	8613CC330	20171219	MANTENIMIENTO PREVENTIVO DE LOS 40,000	\$	3,926.00
2	8636	MANAGER SISTEMA DE EVENTOS EJECUTIVOS SA		329745	MSE2235	8636MSE2235	20171219	RENTA DE EQUIPO DE SONIDO E ILUMINACIÓN	\$	10,700.35
2	8668	UNION FLORES FERRETERA SA DE CV		329772	B 45763	8668B 45763	20171219	CINCHOS 12" X 4.8 MM. NEGRO CON 25 PZAS.CINCHOS 14" X 4.8 MM. NATURAL CON 25 PZAS.	\$	3,736.59
3	9094	GRUPO EDITORIAL CRUCERO, SA DE CV		329777	560	9094560	20171219	PUBLICACION DE BANNER / DEL 15 NOV. DE 2017AL 3	\$	15,499.84
2	9543	AXTEL SAB DE CV		329698	27128395	9.54327E+11	20171219	AGOSTO 2017.SERV.INTERNET EMPRESARIAL ALTERNO	\$	29,997.66
2	9543	AXTEL SAB DE CV		329699	27521115	9.54328E+11	20171219	SEPTIEMBRE 2017.SERV.INTERNET EMPRESARIAL ALTERNO.	\$	29,997.66
2	9581	NUÑEZ LOPEZ VIRGINIA		329705	A50455	9581A50455	20171219	BOQUILLA DE ROCIADO 15 SST	\$	5,724.60
3	A286	FERNANDEZ LOERA CESAR		329806	12191317	A28612191317	20171219	MATERIAL PARA LA OFICINA DE DESARROLLO URBANOY DCONSUMO JUNTA CONSEJO CONSULTIVOMATERIAL PARA LA OFICINA DE DESARROLLO URBANOMATERIAL PARA INTALACION DE MODULO EN PUERTAMATERIAL PARA COMEDOR DE LA SRÍA DE ORDENAMIENTOPINTURA PARA LA SALA DE JUNTAS SODUMATERIAL PARA LA OFICINA DE DESARROLLO URBANOMATERIAL PARA INTALACION DE MODULO EN PUERTAMATERREPARACION DE LLANTALAVADO ACTIVO 91719ESTACIONAMIENTO VISITA PABELLON CIUDADANO	\$	4,579.77
2	AAIM	MARTINEZ LEAL JORGE EDUARDO		329765	65726	AAIM065726	20171219	CHAROLA RECTANGULAR # 855 C/500 PZAS.CUCHARA DESECHABLE GRANDE C/25 PIEZASSERVITOALLA CON 8 PZASTENEDOR DESECHABLE GRANDE C/25 PZAS.VASO TERMICO DESECHABLE C/25 PIEZASVASOS TRANSPARENTES TIPO CRISTAL C/50 PZAS	\$	2,491.68
2	AAIM	MARTINEZ LEAL JORGE EDUARDO		329812	68866	AAIM68866	20171219	ALUMINIO ROLLO 400 GR	\$	1,625.39
2	AAIM	MARTINEZ LEAL JORGE EDUARDO		329811	68868	AAIM68868	20171219	SALSA SALSASALSASALSASALSA SOYA 591 MLSPAGUETTIVAINILLA	\$	1,109.06
2	AAIM	MARTINEZ LEAL JORGE EDUARDO		329815	68873	AAIM68873	20171219	ACEITEACEITE DE OLIVAAARROZATUN ATUN EN ACEITE 140 GRATUN ATUN EN AGUA 140 GRBICARBONATOCEREAL ZUCARITAS O SIMILAR 1.19 KGSCHILES JALAPEÑOS CHILES JALAPEÑOS EN VINAGRE 780CHOCOLATE ABUELITA 540 GRSCHOCOMILK LATA PRESENTACION DE 2 KG	\$	12,565.52
3	AAIT	COMUNICACION MAC, S.A. DE C.V.		329787	MTY1687	AAITMTY1687	20171219	PUBLICACION DE BANNER / DEL 15 NOV. DE 2017AL 3	\$	25,868.00
2	AAOF	CASTILLO MIRANDA Y COMPA&IA SC		329747	P27/2017	AAOFP27/2017	20171219	PROVISIÓN 4TO. TRIMESTRE 2017POR SERVICIOS DE AU	\$	69,090.00
6	AAPX	TREVIÑO GARCIA KARLA MARCELA		329711	12190943	AAPX12190943	20171219	PAPELERIA Y ART. OFICINAARTS. ASEO Y LIMPIEZAMATERIAL DIDACTICO Y ENSEÑANZAPRODUCTOS ALIMENTICIOS EVENTOS SOCIALESUTENSILIOS PARA EL SERVICIO DE ALIMENTACIONMATERIAL ELECTRICOARTS. MET PARA CONSTRUCCIONMATERIAL DE PLOMERIAFERTILIZANTES Y FUNGICIDASHERRAMIENTASREF. Y ACCS. EQ. COMPUTOREF. Y ACCES. EQ. TRANSPORTEACCESORIOS MENORESOTROS SERVICIOS TRASLADO HOSPEDAJE	\$	4,926.44
2	AASJ	RANGEL BANDA JANNET EUGENIA		329800	ER002546	AASJER002546	20171219	DICIEMBRE 2017 ANALISIS CLINICOS	\$	43,046.44
2	AASJ	RANGEL BANDA JANNET EUGENIA		329799	ER002547	AASJER002547	20171219	NOV. Y DIC 2017 ANALISIS CLINICOS	\$	5,419.52

3	AAW7	GARCIA GARCIA CESAR ARISTOTELES		329751	POSE4534	AAW7POSE4534	20171219	UTILIZADO PARA DOCUMENTAR Y MONTAJEPARA 35 ANIPARA LAVADO DE VASOS Y COPAS UTILIZADOS ENINAUGUTILIZADO EN MONTAJE DE LA EXPOSICION DE ALTARDEPARA INAUGURACION DE LA EXPOSICION DE ARTESACROPARA INAUGURACION DE LA EXPOSICION DE ORIGAMIENUTILIZADO EN MONTAJE DE LA EXPOSICION DE ALTARDEPINTAR FACHADA DEL MUSEO CENTENARIO POR35 ANIVESE UTILIZO PARA FUMIGAR CONTRA TERMITA ENSANITAUUTILIZADO PARA DOCUMENTAR Y MONTAJEPARA 35 ANIIMPRESION DE CEDULAS PARA EXPOSICIONDE ARTE SACRUTILIZADO PARA DOCUMENTAR Y MONTAJEPARA 35 ANIASPIRADO DE TAPETE PARA EXPOSICION DE35 ANIVER	\$	2,928.01
2	ABQK	GARZA ESTRADA MAURICIO		329807	275	ABQK275	20171219	BATUCADA DE DOS BATUCADAS CON DIEZ MUSICOS CADAUZANQUEROS 4 MUJERES ZANQUERAS PARA LOS TRES RECO	\$	40,368.00
2	AC8B	GONZALEZ SALAZAR MARIA HORTENCIA		329780	F1045	AC88F1045	20171219	DOMINGO 03, 10 Y 17 DE DICIEMBRE 2017,RENTA DE B	\$	35,997.12
6	ACCV	RANGEL HERNANDEZ AZUCENA GUENDOLYNE		329746	19 DIC	ACCV19 DIC	20171219	COMPRA DE LIMPIAPIPAS PARA INSTALAR GUIRNALDAS YCOMPRA DE PAPEL HIGIENICO PARA USO EN LA OFICINACOMPRA DE CAPSULAS DE CAFÉ PARA CAFETERA UBICADACOMPRA DE LECHE PARA SERVICIO DE CAFÉ UTILIZADOECOMPRA DE REFRESCOS PARA REUNIONES DEL SRIO.PARTCOMPRA DE LLAVE INDIVIDUAL PARA FREGADERO DE LACOMPRA DE CINTA DE TEFLON PARA INSTALAR FREGADERCOMPRA DE GANCHO METALICOS PARA INSTALAR GUIRNALCOMPRA DE MANGUERA PARA REPARACIÓN DE FREGADERODSUMINISTRO DE GASOLINA PARA V.O. SIERRA PICK UP2LAVADO PARA VEHICULO OFICIAL SIERRA PICK UP2015,	\$	1,667.58
6	ACCV	RANGEL HERNANDEZ AZUCENA GUENDOLYNE		329750	APG28757	ACCVAPG28757	20171219	COMPRA DE BOTANA PARA CENTROS DE MESA EN BRINDIS	\$	1,729.60
2	ACGK	MEXQUITIC CORONADO BEATRIZ JANETH		329825	305	ACGK305	20171219	PUBLICACIÓN DE BANNER / DEL 15 DE NOV. DE 2017AL	\$	17,400.00
4	ACXA	SWISS HOSPITAL SAPI SA DE CV		329801	F-207191	ACXAF-207191	20171219	ABRIL 2017 ECOCARDIOGRAMA	\$	1,865.28
4	ACXA	SWISS HOSPITAL SAPI SA DE CV		329809	F-207420	ACXAF-207420	20171219	NOVIEMBRE Y DIC. 2017 ECOGRAFIAS	\$	28,759.44
2	ACZY	MARTINEZ SAMANO RODRIGO		329835	G 2453	ACZYG 2453	20171219	ALIMENTOS DE 56 SANDWICHITOS MITAD JAMÓN Y QUESOALIMENTOS DE VERDURAS (JICAMA, PEPINO Y ZANAHORIJUGO DE NARANJA	\$	2,615.80
3	ADJD	EPIMEDIOS, S.A. DE C.V.		329826	1940	ADJD1940	20171219	PUBLICACIÓN DE BANNER / DEL 15 DE NOV. DE 2017AL	\$	11,600.00
3	ADJH	EITMEDIAGLOBAL, S.A. DE C.V.		329834	EIT 449	ADJHEIT 449	20171219	PUBLICACIÓN DE BANNER / DEL 15 DE NOV. DE 2017AL	\$	14,999.99
3	ADSI	NUÑEZ GARCIA IRMA JANETH		329741	12191048	ADSI12191048	20171219	1 CONSUMO JUNT TRABJ #66413#4810#662191 CONSUMO PARA USO DEL DIRECTOR JUNTA #664131 POWER AID CONSUMO DIRECTOR #664132 CONSUMO JUNTATRABAJO #66413 #4810 DIR Y COORD3 CONSUMOS JTRABAJO #66413#4810#66219CONSUMO JTRABAJO #66413 #4862 DIRECT Y ADMINISTRCONSUMO JTRABAJO #66413 Y #4857 DIRECT Y OPERATICONSUMO JTRABAJO #66413 Y #66219 DIRECT Y COORDICONSUMO JTRABAJO DIRECTOR #66413CONSUMO JTRABNAJO #66413 #4810 DIRECT Y COORDINATUVO DE PVC PARA DIRECCION DE INSP Y VIGILANCIAACEITE PARA VEHICULOS OFICIALES #70271 #70275CHAPA PARA PUERTA PRINCIPAL DE LA DIRECCION2 FOCOS HALOGENOS VEHICULO OFICIAL #75745FOCO HALOGENO VEHICULO OFICIAL ACTIVO#75745TERMINAL Y VIELATA ACTIVO #70270 VEHICULO OFICIA3 ENMICADOS PARA DOCUMENTOS OFICIALES DIV	\$	4,559.15
2	AE11	CARRILLO SOLIS ENOC EDUARDO	238994	329823	A311	AE11A311	20171219	100 VIAJES DE RETIRO DE ESCOMBRO ENCAMIÓN DE 7 M50 VIAJES DE RETIRO DE ESCOMBRO ENCAMIÓN DE 14 M	\$	191,400.00
2	AE41	AVILES GARZA RENE IVAN		329832	473	AE41473	20171219	PUBLICACIÓN DE BANNER / DEL 15 DE NOV. DE 2017AL	\$	18,560.00
2	AE42	ASYRMATEK, S.C.		329709	544	AE42544	20171219	SERVICIO DE SOPORTE TECNICO PARA SISTEMARFID DE	\$	43,378.20
2	AE91	RODRIGUEZ OYERVIDES CLAUDETTE BERNADETTE		329833	57	AE9157	20171219	PUBLICACIÓN DE BANNER / DEL 15 DE NOV. DE 2017AL	\$	17,400.00
2	AEAQ	JOSÉ DAVID GUTIERREZ MACIAS		329763	2955	AEAQ2955	20171219	ANGULO DE 1/4 X 1ANGULO DE 1/4 X 1 1/4DISCOS PARA CORTE 4 1/2 X 1/16PERFIL 1 1/2 X 1 1/2 CALIBRE 14PERFIL 2X2 CALIBRE 14SOLDADURA 6013 DE 1/8VARILLA CUADRADA DE 1/2 SOLIDA	\$	6,108.56
2	AEEK	GUMON COMERCIALIZADORA, S.A. DE C.V.		329810	F4806	AEEKF4806	20171219	CUCHARA DESECHABLE GRANDE C/25 PIEZASPLATO CHAROLA 8X8 CON DIVISION CON TAPA, 200 PZATENEDOR DESECHABLE GRANDE C/25 PZAS.VASO TERMICO DE 1/2 LITRO CON TAPA, 100 PZAS.	\$	4,942.41
2	AEL0	IMAGEN RADIO COMERCIAL, S.A. DE C.V.		329756	RCMTY826	AELORCMTY826	20171219	PROYECCIÓN DEL 2 AL 6 Y DEL 9 AL 13 DE OCT.DE	\$	184,788.00
2	AELV	ANCEG ELITE, S.A. DE C.V.		329782	463	AELV463	20171219	PAGO 2 DICIEMBRE 2017, CONTROL DE PLAGASSSPM, C2	\$	14,384.00
2	AEWA	CORPORACION ARMAFEC, S.A. DE C.V.		329804	A 327	AEWAA 327	20171219	BOBINA DE CABLE AMP TYCO CAT 6 305 MT/1000 FT AZBOBINA DE CABLE BENDEL NIVEL 6 305 MT/1000 FT BLCAJA MODULAR CAJA DE CONEXIÓN PANDUIT (O SIMILARFACEPLATE DUPLEX, PLACA EJECUTIVA (2) MARCAAMP.MINI JACK RJ-45 CAT 6, JACK MINICOM AMP TYCO AZUPATCH CABLE AMP NETCONNECT TYCO 4 FT AZUL CAT 6(PATCH CABLE AMP NETCONNECT TYCO 7 FT AZUL CAT 6(PATCH PANEL (24) CAT 6 SL SERIES ARMADO AMP TYCORACK DE PARED 4" X 19" X 38" H NORTH (O SIMILAR)TAPA CIEGA PARA FACEPLATE, INSERTO MINICOM AMP T	\$	17,629.17
6	AEXV	FLORES HERNANDEZ LESLY ALEJANDRA		329757	12191219	AEXV12191219	20171219	COMPRA DE CARTUCHO DE TINTA PARA IMPRESORA DEMANCOMPRA DE MATERIA PRIMA PARA PRODUCTO DEREPOSTERCOMPRA DE MATERIA PRIMA PARA PRODUCTOS DEREPOSTECOMPRA DE MATERIA PRIMA PARA PRODUCTOS DEREPOSTECOMPRA DE RELLENO PARA EMPANADAS.COMPRA DE LISTON PARA ENVOLTURA DE PRODUCTO DEREPADE INCENTIVOS A PARTICIPANTES SEM. DEL27NOV	\$	19,074.28
6	AEXV	FLORES HERNANDEZ LESLY ALEJANDRA		329767	12191245	AEXV12191245	20171219	COMPRA DE ACEITE Y REFRESCOS PARA TALLERDE REPOCOMPRA DE MATERIA PRIMA PARA PRODUCTODE REPOSTERCOMPRA DE CHAROLA NO 66 PARA EMPAQUEDE PRODUCTOSURTIDO DE GAS PARA TALLER DE REPOSTERIA PAGO DE INCENTIVOS A PARTICIPANTES SEMANA DEL11	\$	9,210.64
6	AEXV	FLORES HERNANDEZ LESLY ALEJANDRA		329771	12191255	AEXV12191255	20171219	PAGO A SRA. DELFINA SANCHEZ POR PEDIDO DETAMA PAGO A SRA. ROSALVA MARTINEZ SEGOVIA POR COMPRAM	\$	4,420.00
2	AEZ8	SANIRENT DE MEXICO, S.A. DE C.V.		329700	3506194	AEZ83506194	20171219	RENTA DE SANITARIO TIPO FLUSH, TAPA, CERROJO IND	\$	1,856.00
3	AF46	GRUPO PARKARE MEXICO, S.A. DE C.V.		329702	A5302	AF46A5302	20171219	DICIEMBRE 2017, SERVICIO DE MANTENIMIENTO PREVENT	\$	69,600.00
3	AF46	GRUPO PARKARE MEXICO, S.A. DE C.V.		329714	A5303	AF46A5303	20171219	SERVICIO DE HOSTING DE LOS MESES DEOCTUBRE, NOVI	\$	61,512.48
2	AF73	OVIEDO RODRIGUEZ MARILU		329831	20	AF7320	20171219	PUBLICACIÓN DE BANNER / DEL 15 DE NOV. DE 2017AL	\$	17,400.00
2	AFDL	TIENDA DE ROPA LA ARGENTINA DE MONTERREY		329819	4474	AFDL4474	20171219	CAMISA LINEA BASICA, VARIOS COLORES JHON HENRY OCORBATA POLIESTER TEJIDO VENETO O DE MEJOR CALIDTRAJE INCLUYE PANTALON Y SACO POLIESTER COLOR NE	\$	8,838.30
2	AFFL	EN LINEA COMUNICACION CERTEZA INFO, SA		329838	A 38	AFFLA 38	20171219	PUBLICACIÓN DE BANNER / DEL 15 DE NOV. DE 2017AL	\$	26,680.00

2	AFI5	ERNESTO DANIEL RODRIGUEZ CAZARES	329837	DAF950E5	AFI5DAF950E5	20171219	PUBLICACIÓN DE BANNER / DEL 15 DE NOV. DE 2017AL	\$	18,560.00
2	AFIA	KAMPA FOODS NORESTE, S.A. DE C.V.	329816	125	AFIA125	20171219	TORTILLAS MAIZTOSTADAS ROJAS	\$	2,590.98
2	AFII	SYLVIA PEÑA CHAPA	329769	FE 2	AFIIFE 2	20171219	PRESENTACIONES DEL ESPECTACULO "LA MAGIA DE SANT	\$	69,600.00
2	AFJD	ARTONIK, S.A. DE C.V.	329814	1930	AFJD1930	20171219	RETIRO DE ANUNCIO /LONA EN MURO DE 60 MTS. DE AL	\$	37,120.00
3	AFLF	CUEVA PEÑA BERNARDO	329707	A625897	AFLFA625897	20171219	DEPOSITO EN GARANTIA POR PARTICIPAR CON SU PROYE	\$	3,500.00
3	AFP1	ISRAEL NUÑEZ CRUZ	329704	8894	AFP10008894	20171219	DEVOLUCIÓN DE GARANTÍA DE DAÑOS Y PERJUICIOS POR	\$	17,500.00
2	36	MICROPLUS COMPUTO Y SERVICIOS SA DE CV	329939	1030529	361030529	20171220	CPU SSF.PROCESADOR INTEL CORE I5-7400,DISCO DUROLAPTOP PROCESADOR INTEL CORE I7-7600,DD 500 GB 72MONITOR CURVO DE 24" FULL HD VGA/HDMI.MONITOR INC V244H.DISPLAY 23.8 (23.8" VIEWABLE).	\$	46,702.23
2	323	JULIO CEPEDA JUGUETERIAS SA DE CV	329979	MAF21059	0323MAF21059	20171220	BICICLETA CINELLI CITY BIKE R26 18 VELBICICLETA CINELLI R20 BOY BIKE DE 1 VELJUGUETES CABALLO MECEDOR AZULJUGUETES CARRITO MONTABLE BOMBEROJUGUETES CARRITO MONTABLE ELFANTE	\$	20,312.84
4	707	GONZALEZ VELA JOSE LUIS	330062	PM3316	0707PM3316	20171220	PROVISION DEL MES DE DICIEMBRE 2017	\$	20,000.00
5	824	CASTILLO ABDO JUANITA MAYELA	330064	PM3317	0824PM3317	20171220	PROVISION DEL MES DE DICIEMBRE	\$	30,000.00
4	827	ELIZONDO GARZA CARLOS JORGE	329967	PM3311	0827PM3311	20171220	PROVISION DEL MES DE DICIEMBRE 2017	\$	130,000.00
2	1185	MARTINEZ HERNANDEZ MARTHA ELIZABETH	330072	A2711	1185A2711	20171220	TAMALES (300 CARNE Y 300 FRIJOL)	\$	3,828.00
4	1248	DE LUNA PAZ DOMINGO ULISES	329961	PM3309	1248PM3309	20171220	PROVISION DEL MES DE DICIEMBRE 2017	\$	80,000.00
2	1336	RUAN URRUTIA LILIA LUCILA	330070	PM3322	1336PM3322	20171220	PROVISION DEL MES DE DICIEMBRE 2017	\$	15,000.00
2	1470	DI COSTANZO SANTOS MARIA GUADALUPE	329926	F6E8DFAE	1470F6E8DFAE	20171220	MAQUILLAJE 23 PERSONAJES QUE APOYARAN EN EL DES	\$	25,404.00
2	1871	SERNA GARZA JORGE ING.	329938	F5807	1871F5807	20171220	ROTOMARTILLO ELECTRICO GSB 14.4 V-LI	\$	4,764.12
2	2131	CONSULTORIA INTEGRAL DE INFORMATICA SA	330015	P0400100	2131P0400100	20171220	ACTUALIZACIÓN DE LICENCIA ADOBE CREATIVE CLOUD F	\$	21,813.80
2	2147	ARRENDADORA DE MUEBLES PARA HOSPITAL	329873	A-2159	2147A-2159	20171220	CONCENTRADOR ELECTRICO DE OXIGENO, RENTA POR 30D	\$	1,508.00
2	2147	ARRENDADORA DE MUEBLES PARA HOSPITAL	329875	A-2160	2147A-2160	20171220	CONCENTRADOR ELECTRICO DE OXIGENO, RENTA POR 30D	\$	1,508.00
2	2147	ARRENDADORA DE MUEBLES PARA HOSPITAL	329871	A-2162	2147A-2162	20171220	REGULADOR PARA TANQUE DE OX DE 6MTS3, RENTA POR3	\$	371.20
2	2147	ARRENDADORA DE MUEBLES PARA HOSPITAL	329878	A-2163	2147A-2163	20171220	CONCENTRADOR ELECTRICO DE OXIGENO, RENTA POR 30D	\$	1,508.00
2	2147	ARRENDADORA DE MUEBLES PARA HOSPITAL	329880	A-2164	2147A-2164	20171220	CONCENTRADOR ELECTRICO DE OXIGENO, RENTA POR 30 D	\$	1,508.00
2	2147	ARRENDADORA DE MUEBLES PARA HOSPITAL	329881	A-2165	2147A-2165	20171220	CONCENTRADOR ELECTRICO DE OXIGENO, RENTA POR 30D	\$	1,508.00
2	2308	UNIVERSIDAD AUTONOMA DE NUEVO LEON	330007	502DIC20	2308502DIC20	20171220	ARMANDO CALAMACO DIMASDE 9NO SEM DE FAC DE ING M	\$	1,274.00
4	2397	AGUADO SANTOS JOSE DE JESUS BERNARDO	330055	PM3313	2397PM3313	20171220	PROVICION DE MES DE DICIEMBRE 2017	\$	20,000.00
4	2434	LARRAZABAL AGUERREVERE LUIS IGNACIO	329944	PM3305	2434PM3305	20171220	PROVISION DEL MES DE DICIEMBRE 2017	\$	35,000.00
2	2995	LOPEZ BARRO EVENTOS SA DE CV	329867	C6353	2995C6353	20171220	ALIMENTOS DESAYUNO PARA 14 PERSONAS QUE INCLUYE:	\$	5,819.72
4	3018	HOSPITAL DE GINECOLOGIA Y OBSTETRICIA	329966	PS03313	3018PS03313	20171220	ATN.HOSP.A DIFERENTES PACIENTES.	\$	433,024.92
4	3253	MAGAÑA DELGADO ARTURO	330068	PM3320	3253PM3320	20171220	PROVISION DEL MES DE DICIEMBRE 2017	\$	12,000.00
4	3253	MAGAÑA DELGADO ARTURO	330063	PS03314	3253PS03314	20171220	ATN.HOSP.A DIFERENTES PACIENTES.	\$	37,184.67
2	3938	CENTRO REGIONAL DE ACUMULADORES SA DE CV	330020	61542	393861542	20171220	ACUMULADOR L8D-1125AR 27 PLACASAJUSTE DIF FAC 61542	\$	2,617.92
2	3938	CENTRO REGIONAL DE ACUMULADORES SA DE CV	330019	61731	393861731	20171220	ACUMULADOR GEL TAPA ROJAAJUSTE DIF FAC 61731	\$	2,543.76
2	3938	CENTRO REGIONAL DE ACUMULADORES SA DE CV	330001	61732	393861732	20171220	ACUMULADOR CAMBIO DE BATERIA DE LA UNIDAD CON ACAJUSTE DIF FAC 61732	\$	1,532.16
2	3938	CENTRO REGIONAL DE ACUMULADORES SA DE CV	330010	61949	393861949	20171220	ACUMULADOR	\$	1,497.59
2	4017	FERRETERIAS PRINEL SA DE CV	329931	M98623	4017M98623	20171220	CONO DE SEÑALIZACION DE 70 CM REFLEJANTE	\$	865.30
2	4083	GUAJARDO GAMEZ MARIA DEL ROSARIO	329879	49619	4.083E+11	20171220	DEVOLUCION DE GARANTÍA DE DAÑOS Y PERJUICIOS POR	\$	17,500.00
2	4243	IMPULSORA ELIZONDO SA DE CV	329934	954568P	4243954568P	20171220	CAFETERA 12 TAZASCAFETERA 45 TAZAS	\$	1,106.64
2	4285	REFACCIONARIA SULTANA SA DE CV	329872	VMZ41914	4285VMZ41914	20171220	BUJIASCARBUKLEENFILTRO DE ACEITEFILTRO DE ACEITE ACEITE DE MOTOR 5W30FILTRO DE AIRELIMPIADOR DE INYECTORES P/BOYA	\$	1,519.60
2	4285	REFACCIONARIA SULTANA SA DE CV	329877	VMZ42275	4285VMZ42275	20171220	ROTULA 1 HOIRQUILLA SUPERIOR CON ROTULATERMINALESTORNILLOS DE BARRA ESTABILIZADORAVIELETA	\$	5,464.76
2	4285	REFACCIONARIA SULTANA SA DE CV	329869	VMZ42276	4285VMZ42276	20171220	BALEROS MASA DELANTEROS	\$	6,728.00
2	4285	REFACCIONARIA SULTANA SA DE CV	329870	VMZ42512	4285VMZ42512	20171220	MANGUERAS SUPERIO DE RADIADOR CON TAPON	\$	2,877.96
2	4285	REFACCIONARIA SULTANA SA DE CV	329874	VMZ42513	4285VMZ42513	20171220	MODULO DE FUSIBLES DE CARROCERIA	\$	6,554.00
2	4285	REFACCIONARIA SULTANA SA DE CV	329876	VMZ42514	4285VMZ42514	20171220	ACUMULADOR NUEVO OPTIMA GEL SELLADA	\$	3,910.36
3	4393	SEP DGETI CETIS 66	330008	502DIC20	4393502DIC20	20171220	ARELY ALEJANDRA CEDILLO ALFARODE 3ER SEM DE PREP	\$	2,000.00

2	8237	PLOMIFERRETERA EL TORNILLO SA DE CV	330034	B16770	8237B16770	20171220	VIGUETA PRETENSADA,PERALTE DE 10 CMS.P/CLAROS DE	\$	5,030.51
2	8237	PLOMIFERRETERA EL TORNILLO SA DE CV	330039	B16772	8237B16772	20171220	VIGUETA PRETENSADA,PERALTE DE 10 CMS.P/CLAROS DE	\$	6,903.45
2	8237	PLOMIFERRETERA EL TORNILLO SA DE CV	330036	B16773	8237B16773	20171220	VIGUETA PRETENSADA,PERALTE DE 10 CMS.P/CLAROS DE	\$	2,101.05
2	8237	PLOMIFERRETERA EL TORNILLO SA DE CV	330031	B16775	8237B16775	20171220	CEMENTO PORTLAND COMPUESTO 30R GRIS NORMAL 50 KG	\$	1,704.16
2	8237	PLOMIFERRETERA EL TORNILLO SA DE CV	330030	B16779	8237B16779	20171220	ALAMBRE RECOCIDO CALIBRE 16: MARCA: DE ACEROCEMENTO PORTLAND COMPUESTO 30R GRIS NORMAL 50 KGVARILLA CORRUGADA DE 3/8 " FY: 4200 KG/CM.2 (PIE	\$	2,992.04
2	8237	PLOMIFERRETERA EL TORNILLO SA DE CV	330028	B16780	8237B16780	20171220	CASTILLO TIPO ARMEX 15X15 CALIBRE 4DE 6.00 M.L.ECEMENTO PORTLAND COMPUESTO 30R GRIS NORMAL 50 KG	\$	4,560.89
2	8237	PLOMIFERRETERA EL TORNILLO SA DE CV	330027	B16781	8237B16781	20171220	CEMENTO PORTLAND COMPUESTO 30R GRIS NORMAL 50 KG	\$	6,646.21
2	8237	PLOMIFERRETERA EL TORNILLO SA DE CV	330026	B16783	8237B16783	20171220	ALAMBRE RECOCIDO CALIBRE 16: MARCA: DE ACEROANILLO DE 12 X 12 DE ALAMBRON DE 1/4" (ESTRIBOSCCASTILLO TIPO ARMEX 15X15 CALIBRE 4DE 6.00 M.L.ECEMENTO PORTLAND COMPUESTO 30R GRIS NORMAL 50 KGVARILLA CORRUGADA DE 3/8 " FY: 4200 KG/CM.2 (PIE	\$	5,738.92
2	8237	PLOMIFERRETERA EL TORNILLO SA DE CV	330025	B16784	8237B16784	20171220	CERRADURA TIPO POMO BOLA NIQUEL SATINADO(MARCAS:COMBO CERRADURA Y CERROJO TIPO POMO BOLA NIQUELSMARCO DE 1-3/8" X 3.5" DE PINO NATURAL MODELO ECMARCO GALVANIZADO DE 213 X 90 CM PARA ENSAMBLE (PAQUETE DE 2 BISAGRAS PARA PUERTA DE MADERA.PUERTA DE MADERA DE TAMBOR 70 X 213 CMS, MODELOEPUERTA DE MADERA DE TAMBOR 80 X 213 CMS, MODELOEPUERTAS ACERO LISA BLANCA. 90 X 213 CMS. (MARCASVENTANA BASICA 0.60 X 0.40 MT DE ALUMINIO NATURAVENTANA BASICA 1.00 X 1.00 MT DE ALUMINIO NATURA	\$	8,074.79
2	8237	PLOMIFERRETERA EL TORNILLO SA DE CV	330024	B16785	8237B16785	20171220	CERRADURA TIPO POMO BOLA NIQUEL SATINADO(MARCAS:COMBO CERRADURA Y CERROJO TIPO POMO BOLA NIQUELSMARCO DE 1-3/8" X 3.5" DE PINO NATURAL MODELO ECMARCO GALVANIZADO DE 213 X 90 CM PARA ENSAMBLE (PAQUETE DE 2 BISAGRAS PARA PUERTA DE MADERA.PUERTA DE MADERA DE TAMBOR 70 X 213 CMS, MODELOEPUERTA DE MADERA DE TAMBOR 80 X 213 CMS, MODELOEPUERTAS ACERO LISA BLANCA. 90 X 213 CMS. (MARCASVENTANA BASICA 0.60 X 0.40 MT DE ALUMINIO NATURAVENTANA BASICA 1.00 X 1.00 MT DE ALUMINIO NATURA	\$	7,780.98
2	8315	CORAZON Y MEDIO FILMS SA DE CV	330057	A 345	8315A 345	20171220	SERV. DEL 1 AL 31 DE DICIEMBRE DE 2017COBERTURA	\$	52,780.00
2	8441	GONZALEZ SERNA PABLO CESAR	329945	F80358	8441F80358	20171220	ARENA # 5CEMENTO PORTLAND COMPUESTO 30R GRIS NORMAL	\$	4,442.00
2	8613	AUTOKAM REGIOMONTANA SA DECV	329913	CC 446	8613CC 446	20171220	MANTENIMIENTO PREVENTIVO DE LOS 40.000 KILOMET	\$	3,414.99
4	8671	UNIDAD MEDICA GISA SC	329942	PS03310	8671PS03310	20171220	ATN.HOSP.A DIFERENTES PACIENTES.	\$	250,000.00
4	8671	UNIDAD MEDICA GISA SC	329943	PS03311	8671PS03311	20171220	ATN.HOSP.A DIFERENTES PACIENTES.	\$	250,000.00
3	9076	A.P.F. ESCUELA PRIM. JOSE S. VIVANCO	330013	5021220	90765021220	20171220	SAMUEL JACOBO CAVAZOSDE 3ER GRADO DE PRIM YA CUE	\$	700.00
3	9076	A.P.F. ESCUELA PRIM. JOSE S. VIVANCO	330012	502DIC20	9076502DIC20	20171220	MARIANA ENRIQUEZ GODINADE 4TO GRADO DE PRIM YA C	\$	700.00
2	9181	MARTINEZ ELIZONDO JESUS SANTOS	329949	PM3306	9181PM3306	20171220	PROVION DEL MES DE DICIEMBRE	\$	30,000.00
4	9568	LABORATORIO DE ORTOMEDICA, S.A. DE C.V.	330014	FSPE01	9568FSPE01	20171220	SOPORTE CORSET DE TAYLO, ALTO, PAC. ESTHELA CALZ	\$	2,200.00
2	9578	SERVICIOS GASOLINEROS DE MEXICO SA	329992	LO737785	9578LO737785	20171220	CONSUMO DE GASOLINA DEL MES DE NOVIEMBRE 2017(SI	\$	78,807.63
4	A579	JAUREGUI RUIZ ODDIR	330060	PM3314	A579PM3314	20171220	PROVISION DEL MES DE DICIEMBRE	\$	100,000.00
2	AA19	CASTILLO CABALLERO JESUS MANUEL	330049	000203E	AA19000203E	20171220	DICIEMBRE DE 2017. SERVICIO DE ASESORÍA ENIMAGE	\$	74,240.00
4	AAFJ	CHRISTUS MUGUERZA SISTEMAS HOSPITALARIOS	329914	PS03301	AAFJPS03301	20171220	ATN.HOSP.A DIFERENTES PACIENTES.	\$	500,000.00
4	AAFJ	CHRISTUS MUGUERZA SISTEMAS HOSPITALARIOS	329915	PS03302	AAFJPS03302	20171220	ATN.HOSP.A DIFERENTES PACIENTES.	\$	500,000.00
4	AAFJ	CHRISTUS MUGUERZA SISTEMAS HOSPITALARIOS	329916	PS03303	AAFJPS03303	20171220	ATN.HOSP.A DIFERENTES PACIENTES.	\$	500,000.00
4	AAFJ	CHRISTUS MUGUERZA SISTEMAS HOSPITALARIOS	329918	PS03304	AAFJPS03304	20171220	ATN.HOSP.A DIFERENTES PACIENTES.	\$	500,000.00
2	AAK8	PARRA BUENO LETICIA	330046	A 409	AAK8A 409	20171220	PRODUCCIONES DE ESPECTACULOS,LOS DÍAS 09, 10, 16	\$	35,711.44
2	AASJ	RANGEL BANDA JANNET EUGENIA	329930	PM3302	AASJPM3302	20171220	PROVION DEL MES DE DICIEMBRE	\$	300,000.00
2	AAZL	RAMIREZ CANTU LUZ MARIA	329865	A 1849	AAZLA 1849	20171220	REPARACION Y TAPIZADO GENERAL DE ASIENTO LAVADODREPARACIÓN DE ENDEREZADO Y PINTURA POLIDO EN GEN	\$	4,060.00
2	AAZL	RAMIREZ CANTU LUZ MARIA	329861	A 1850	AAZLA 1850	20171220	REPARACIÓN DE SUSPENSIÓN DELANTERA DERECHA CAM	\$	11,484.00
2	AAZL	RAMIREZ CANTU LUZ MARIA	329863	A 1851	AAZLA 1851	20171220	REPARACIÓN DE SUSPENSIÓN HORQUILLAS SUPERIORES Y	\$	6,762.80
4	ABKW	ANCER OCHOA JORGE ABRAHAM	329953	PM3307	ABKWPM3307	20171220	PROVISION DEL MES DE DICIEMBRE 2017	\$	30,000.00
2	ABM5	MEDRANO MEDRANO ABRAHAM FRANCISCO	330016	FSPE02	ABM5FSPE02	20171220	PLANTILLAS DERECHAS, CON AUMENTO Y SOPORTE LONGI	\$	638.00
2	ABSS	ARECHIGA NUÑEZ AGUSTIN RAFAEL	329895	2104	ABSS2104	20171220	CUERPO DE ACELERACION	\$	3,741.00
2	ABSS	ARECHIGA NUÑEZ AGUSTIN RAFAEL	329907	2105	ABSS2105	20171220	MOTOVENTILADOR RADIADOR	\$	4,616.80
2	ABSS	ARECHIGA NUÑEZ AGUSTIN RAFAEL	329891	2106	ABSS2106	20171220	CUERPO DE ACELERACION	\$	3,741.00

2	ABSS	ARECHIGA NUÑEZ AGUSTIN RAFAEL		329900	2107	ABSS2107	20171220	CUERPO DE ACELERACION	\$	3,741.00
2	ABSS	ARECHIGA NUÑEZ AGUSTIN RAFAEL		329908	2108	ABSS2108	20171220	BOMBA DE GASOLINA	\$	3,821.04
2	ABSS	ARECHIGA NUÑEZ AGUSTIN RAFAEL		329910	2109	ABSS2109	20171220	BALATAS DELANTERAS RAYBESTOSBALATAS TRASERAS RAYBESTOSMOTOVENTILADOR RADIADOR	\$	6,113.20
3	ACFH	CEDUK DE MEXICO, S.C.		329994	A3889	ACFHA3889	20171220	PAGO DE NOVIEMBRE 2017 POR SERVICIO DE GESTORIA	\$	19,986.00
3	ACFH	CEDUK DE MEXICO, S.C.		330009	A3890	ACFHA3890	20171220	PAGO DE DICIEMBRE 2017 POR SERVICIO DE GESTORIA	\$	19,986.00
4	ACM2	HOSPITAL SAN FELIPE DE JESUS SC		329919	PM3303	ACM2PM3303	20171220	PROVISION DE MES DE DICIEMBRE	\$	150,000.00
4	ACM2	HOSPITAL SAN FELIPE DE JESUS SC		329920	PS03305	ACM2PS03305	20171220	ATN.HOSP.A DIFERENTES PACIENTES.	\$	500,000.00
4	ACM2	HOSPITAL SAN FELIPE DE JESUS SC		329964	PS03312	ACM2PS03312	20171220	ATN.HOSP.A DIFERENTES PACIENTES.	\$	316,674.09
2	ACMN	AUTOMOTRIZ EL TOREO SA DE CV		330050	P0400101	ACMNP0400101	20171220	CAMBIO DE AMORTIGUADORES DELANTEROSMANTENIMIENTO PREVENTIVO POR LOS 40,000 KMREPARACIÓN DE FRENOS BALATAS DELANTERASREPARACIÓN DE FRENOS BALATAS TRASERAS	\$	15,121.00
2	ACN6	ESCANEO CASI SA DE CV		329882	P1	ACN6P1	20171220	PELÍCULA PARA PLOTTER INJ-JET BLACK LIT 6MIL (BA	\$	4,428.88
2	ACON	DADE REYES ARTURO TRAVIS		329954	PM3308	ACONPM3308	20171220	PROVISION DEL MES DE DICIEMBRE 2017	\$	30,000.00
4	ACXA	SWISS HOSPITAL SAPI SA DE CV		329923	PM3301	ACXAPM3301	20171220	PROVISION DEL MES DE DICIEMBRE	\$	300,000.00
4	ACXA	SWISS HOSPITAL SAPI SA DE CV		329921	PS03306	ACXAPS03306	20171220	ATN.HOSP.A DIFERENTES PACIENTES.	\$	500,000.00
4	ACXA	SWISS HOSPITAL SAPI SA DE CV		329925	PS03307	ACXAPS03307	20171220	ATN.HOSP.A DIFERENTES PACIENTES.	\$	500,000.00
4	ACXA	SWISS HOSPITAL SAPI SA DE CV		329928	PS03308	ACXAPS03308	20171220	ATN.HOSP.A DIFERENTES PACIENTES.	\$	500,000.00
4	ACXA	SWISS HOSPITAL SAPI SA DE CV		329929	PS03309	ACXAPS03309	20171220	ATN.HOSP.A DIFERENTES PACIENTES.	\$	500,000.00
2	ACZB	INTERMERC SA DE CV	238976	329955	204	ACZB204	20171220	PAGO DEL 17% DEL VALOR DE RECUPERACIÓN DELIMP. P	\$	147,938.58
2	ACZB	INTERMERC SA DE CV	238976	329962	205	ACZB205	20171220	PAGO DEL 17% DEL VALOR DE RECUPERACIÓN DELIMP. P	\$	199,642.13
2	ACZB	INTERMERC SA DE CV		329978	P-30 DIC	ACZBP-30 DIC	20171220	PROVISIÓN GASTO DICIEMBRE 2017	\$	696,000.00
4	ADBJ	MADERA HERNÁNDEZ MA. TERESA		330071	PM3323	ADBJPM3323	20171220	PROVISION DEL MES DE DICIEMBRE 2017	\$	10,000.00
2	ADEG	ROSA ADRIANA VARGAS LÓPEZ		330003	217	ADEG217	20171220	MUEBLE GABINETE DE 1.80 MTS. FABRICADO EN MADERA	\$	6,090.00
2	ADMC	D KOR DEL NORTE S. DE R.L.		329956	1792	ADMC1792	20171220	SUMINISTRO E INST. DE PERSIANAS ENROLLABLE BLACK	\$	2,094.96
2	ADUI	HINOJOSA VALLE ELVIA LORENA		329844	LQ1417	ADUILQ1417	20171220	RECONOCIMIENTOS 5 RECONOCIMIENTOS EN VIDRIO TIPO	\$	1,798.00
2	AE86	MORALES GARZA CONSTRUCTORES Y ASOC		329980	PC2-01	AE86PC2-01	20171220	FOLIO PROVISIONAL DE SERVICIO DE MANTENIMIENTODE	\$	74,955.50
2	AE86	MORALES GARZA CONSTRUCTORES Y ASOC		329985	PC2-02	AE86PC2-02	20171220	FOLIO PROVISIONAL DE MANTENIMIENTO DE ELEVADORES	\$	9,999.99
2	AE86	MORALES GARZA CONSTRUCTORES Y ASOC		330029	PC2-04	AE86PC2-04	20171220	FOLIO PROVISIONAL DE SERV DE MANTENIMIENTODE EDI	\$	74,955.50
2	AE86	MORALES GARZA CONSTRUCTORES Y ASOC		330035	PC2-05	AE86PC2-05	20171220	FOLIO PROVISIONAL DE MANTENIMIENTO DE ELEVADORES	\$	9,999.99
2	AEDA	DR. SERGIO E. GONZALEZ Y ASOCIADOS, S.C.		330061	PM3315	AEDAPM3315	20171220	PROVISION DEL MES DE DICIEMBRE	\$	50,000.00
2	AEH5	FAFUTIS MORRIS MARIA KATHERIN		330004	A1149	AEH5A1149	20171220	MUEBLE CAMBIADOR DE PAÑAL DE 1.00 LX1.00 ALT X 5	\$	32,197.34
2	AELV	ANCEC ELITE, S.A. DE C.V.		330017	FSPE03	AELVFSPE03	20171220	TRATAMIENTO (MENSUAL)DE FUMIGACION CONTRA ROEDOR	\$	10,300.80
2	AEM2	PUNTO CMYK, S. DE R.L. DE C.V.		330021	4823	AEM24823	20171220	PLACA DE ACRILICO PALCAS DE ACRILICO CON VINIL C	\$	870.00
2	AETQ	ESTUDIOS Y CONTROL DEL NORESTE SA DE CV		329983	5282	AETQ5282	20171220	PAGO DE FACT.-5282 POR EJECUCIÓN DE PRUEBAS DELA	\$	236,721.20
4	AFC0	GALVAN VILLANUEVA KARLA CECILIA		330065	PM3317	AFC0PM3317	20171220	PROVISION DEL MES DE DICIEMBRE 2017	\$	10,000.00
2	AFIA	KAMPA FOODS NORESTE, S.A. DE C.V.		330041	130	AFIA130	20171220	GELATINASGRANOLAHUEVOLECHE TETRAPACK NUTRILECHE O SIMILARMASECAMIEL DE ABEJAMOLE POBLANOSALSALSA SALSASALSA INGLESA SALSASALSA SOYA 591 ML	\$	5,844.72
2	AFKX	ROMO GALVAN HECTOR RUBEN		329927	54	AFKX54	20171220	BUÑUELOS	\$	1,392.00
2	AFME	ALVAREZ CONTRERAS LAURA MYRELLA		329937	A220	AFMEA220	20171220	MESA ABATIBLE ANCHO 150X75X60 CUBIERTA RESISTENTMESA REDONDA ALTO 75 DIAMETRO 110 RESISTENTE A R	\$	22,689.60
2	AFME	ALVAREZ CONTRERAS LAURA MYRELLA		329936	A221	AFMEA221	20171220	MUEBLE PARA MATERIAL DE PISO METALICA ENTREPAÑOS	\$	44,042.18
2	AFO7	IMPULSORA AVIPECUARIA, S.A. DE C.V.		330023	PC2-03	AFO7PC2-03	20171220	FOLIO PROVISIONAL DE SERV DE LIMPIEZADEL EDIFICI	\$	61,393.00
3	AFOS	ESTEFANIA GONZALEZ SERRATOS		329946	23251	AFOS23251	20171220	DEVOLUCIÓN DEL DEPOSITO EN GARANTIA POR ELCUMPLI	\$	4,302.53
3	AFOT	JOSE LUIS ARRIAGA MORALES		329947	114049	AFOT114049	20171220	DEVOLUCIÓN DEL DEPOSITO EN GARANTIA POR ELCUMPLI	\$	4,302.53
3	AFOU	YOUSEF NABIL HAMED GIACOMAN		329948	28023	AFOU28023	20171220	DEVOLUCIÓN DEL DEPOSITO EN GARANTIA POR ELCUMPLI	\$	10,719.53
3	AFOV	CESAR ALEJANDRO ESQUIVEL FLORES		329950	9768	AFOV9768	20171220	DEVOLUCIÓN DEL DEPOSITO EN GARANTIA POR ELCUMPLI	\$	4,302.53
2	104	DEPORTES MADERO MONTERREY SA		330114	A2872	0104A2872	20171221	CHAQUETA JUEGO DE CHAQUETA EN MICROFIBRA EN SUBD	\$	14,964.00
4	3018	HOSPITAL DE GINECOLOGIA Y OBSTETRICIA		330144	PS03319	3018PS03319	20171221	ATN.HOSP.A DIFERENTES PACIENTES.	\$	500,000.00
4	3018	HOSPITAL DE GINECOLOGIA Y OBSTETRICIA		330145	PS03320	3018PS03320	20171221	ATN.HOSP.A DIFERENTES PACIENTES.	\$	200,000.00
2	3402	OPERADORA DE TIENDAS VOLUNTARIAS SA D		330108	GK2126	3402GK2126	20171221	CAJA ARCHIVO MUERTO T/O CARTON KRAFT ACCO 63X36X	\$	3,190.00

2	9699	TIENDA ALBERTO DE MORELOS, S.A.	330124	3522	96993522	20171221	CAMISA JOHN HENRY MOD EV1330010 O DE MEJOR CALIDADCAMISA MANCHESTER 51650H O DE MEJOR CALIDADCAMISA MANCHESTER 5910B O DE MEJOR CALIDADCAMISA MANCHESTER MODELO 5410F O DE MEJOR CALIDADTRAJE 2 PIEZAS (PANTALON Y SACO) JOSEPH ABOUD MOTRAJE PERRY ELLIS 3 PIEZAS MODELO 36325-01 O DEM	\$	9,698.39
2	9699	TIENDA ALBERTO DE MORELOS, S.A.	330123	3523	96993523	20171221	CORBATA ALMANI MODELO PW10932-A MORADO O DE MEJOCORBATA ALMANI MODELO PW2633R AZUL O DE MEJOR CACORBATA ALMANI MODELO PW7294-A AZUL O DE MEJOR CCORBATA OTTIMO AZUL PW7228-A O DE MEJOR CALIDADCORBATA OTTIMO NEGRO MODELO PW2016-A O DE MEJORJC	\$	1,203.30
2	AA46	HIDRAULICA MOVIL BP SA DE CV	330134	A809	AA46A809	20171221	REPARACIÓN DE SISTEMA HIDRAULICO REVISION	\$	15,486.00
2	AADA	REYES PEREZ RODOLFO	330111	644	AADA644	20171221	RENTA DE BANCO ALTO NEGRO SIN RESPALDORRENTA DE CHAROLA BARRENTA DE COPAS DE VIDRIO TIPO VINO TINTORENTA DE DESCANSO PARA CHAROLARENTA DE MESA ALTA RECTANGULAR NEGRARENTA DE MESA Y MANTEL PARA COCINARENTA DE MESAS ALTA CUADRADA NEGRARENTA DE SILLAS NEGRAS ALTAS CON RESPALDORRENTA DE VASOSRENTA DE VASOS TIPO SHOT	\$	10,492.20
2	AADA	REYES PEREZ RODOLFO	330107	645	AADA645	20171221	FLETEMESEROMESERO (BARMAN)MESERO PERSONAL DE COCINARENTA DE MESA Y MANTEL PARA BAR	\$	5,927.60
2	AADA	REYES PEREZ RODOLFO	330109	646	AADA646	20171221	BOCADILLOS SALADOS Y DULCES (SEGÚN SELECCIÓN)REFRESCOS SIN LIMITE DURANTE EVENTO (POR 4 HORAS	\$	24,652.32
4	AAFJ	CHRISTUS MUGUERZA SISTEMAS HOSPITALARIOS	330140	PS03315	AAFJPS03315	20171221	ATN.HOSP.A DIFERENTES PACIENTES.	\$	500,000.00
4	AAFJ	CHRISTUS MUGUERZA SISTEMAS HOSPITALARIOS	330141	PS03316	AAFJPS03316	20171221	ATN.HOSP.A DIFERENTES PACIENTES.	\$	500,000.00
4	AAFJ	CHRISTUS MUGUERZA SISTEMAS HOSPITALARIOS	330142	PS03317	AAFJPS03317	20171221	ATN.HOSP.A DIFERENTES PACIENTES.	\$	500,000.00
4	AAFJ	CHRISTUS MUGUERZA SISTEMAS HOSPITALARIOS	330143	PS03318	AAFJPS03318	20171221	ATN.HOSP.A DIFERENTES PACIENTES.	\$	400,000.00
3	ACQV	MIGUEL ANGEL PRIEGO CORONA	330129	1TRIM17	ACQV1TRIM17	20171221	PAGO 1TRIM17 VILLAS DEL VALLE	\$	13,488.86
3	ACQV	MIGUEL ANGEL PRIEGO CORONA	330132	2TRIM17	ACQV2TRIM17	20171221	PAGO 2TRIM17 VILLAS DEL VALLE	\$	13,488.86
3	ACQV	MIGUEL ANGEL PRIEGO CORONA	330133	3TRIM17	ACQV3TRIM17	20171221	PAGO 3TRIM17 VILLAS DEL VALLE	\$	13,488.86
3	ACQV	MIGUEL ANGEL PRIEGO CORONA	330135	4TRIM17	ACQV4TRIM17	20171221	PAGO 4TRIM17 VILLAS DEL VALLE	\$	13,488.86
2	ADCO	OCSI SOLUCIONES, S.A. DE C.V.	330130	MM-3071	ADCOMM-3071	20171221	QUINCENA NO. 23 COMISION DEL 0.50%POR DISPERSIÓN	\$	19,189.11
2	ADCO	OCSI SOLUCIONES, S.A. DE C.V.	330131	MM-3072	ADCOMM-3072	20171221	SEMANA NO. 50 COMISION DEL 0.50% POR DISPERSIÓND	\$	9,646.36
2	ADCO	OCSI SOLUCIONES, S.A. DE C.V.	330136	P320RH17	ADCOP320RH17	20171221	SEMANA NO. 45 COMISION DEL 0.50% POR DISPERSIÓND	\$	10,000.00
2	AE16	OROZCO QUEZADA MIGUEL ANGEL	330082	C-33397	AE16C-33397	20171221	AJUSTE DIF FAC C-33397MOTOVENTILADOR RADIADOR COMPLETO	\$	2,972.18
2	AEEK	GUMON COMERCIALIZADORA, S.A. DE C.V.	330112	F4682	AEEKF4682	20171221	GUANTE DOMESTICO #8 ; MARCA: DERMACAREINSECTICIDA EN AEROSOL (DE 300 A 340 GR); MARCAJABON LIQUIDO P/MANOS C/12 CARTUCHOS 500ML; MARCLAVATRATES LIQUIDO DE (DE 750 A 900 ML); MARCLIMPIADOR ANTIHONGOS LIQUIDO (DE 500 A 750 ML);MLIMPIADOR C/9 LTS PINOL ; MARCA: PINOLLIMPIADOR MULTIUSOS C/10 LITROS ; MARCA: FABULOSLIMPIAVIDRIOS 651 ML; MARCA: WINDEX / MR MUSCULOLUSTRADOR PARA MUEBLES EN AEROSOL 410 GR; MARCA:PAÑUELO C/90PZ ; MARCA: KLEENEX	\$	1,600.95
2	AEHS	FAFUTIS MORRIS MARIA KATHERIN	330083	A1150	AEHSA1150	20171221	LIBRERO DE MADERA AZUL COMPLETOMESA CUADRADA AZUL COMPLETOMESA CUADRADAS AZUL KIDSMESA PARA AGUA Y ARENAMESA RECTANGULAR AZUL BIYU KIDSMESA RECTANGULAR AZUL COMPLETO	\$	61,330.68
2	36	MICROPLUS COMPUTO Y SERVICIOS SA DE CV	330238	1030303	361030303	20171222	LAP TOP HP MODELO PROBOOK 440 G3 PROCESADOR I3 6	\$	14,010.48
2	36	MICROPLUS COMPUTO Y SERVICIOS SA DE CV	330239	1030305	361030305	20171222	LAP TOP MARCA HP MODELO PROBOOK 440 G3 PROCESADO	\$	13,768.27
2	36	MICROPLUS COMPUTO Y SERVICIOS SA DE CV	330245	1030307	361030307	20171222	LAP TOP MARCA HP MODELO PROBOOK 440 G3 PROCESADO	\$	13,768.27
2	36	MICROPLUS COMPUTO Y SERVICIOS SA DE CV	330246	1030308	361030308	20171222	LAP TOP MARCA HP MODELO PROBOOK 440 G3 PROCESADO	\$	14,010.48
2	36	MICROPLUS COMPUTO Y SERVICIOS SA DE CV	330235	1030446	361030446	20171222	IMPRESORA MULTIFUNCIÓN A COLOR MARCA HP MODELO P	\$	5,777.04
2	36	MICROPLUS COMPUTO Y SERVICIOS SA DE CV	330255	1030577	361030577	20171222	PROYECTOR INFOCUS INFOCUS IN112X BRILLO 3200 LUM	\$	21,071.40
2	42	TELEFONOS DE MEXICO SAB DE CV	330149	70600690	4270600690	20171222	JUNIO 2017.CTA:0Q03713.SERVICIO TELEFONICOJUNIO 2017.CTA:0Q03713.SERVICIO TELEFONICO	\$	4,595.09
2	42	TELEFONOS DE MEXICO SAB DE CV	330277	70700697	4270700697	20171222	JULIO 2017.CTA:0Q03713.SERVICIO TELEFONICO.	\$	2,895.22
2	42	TELEFONOS DE MEXICO SAB DE CV	330282	70800691	4270800691	20171222	AGOSTO 2017.CTA:0Q03713.SERVICIO TELEFÓNICO.AGOSTO 2017.CTA:0Q03713.SERVICIO TELEFÓNICO.	\$	4,598.42
2	42	TELEFONOS DE MEXICO SAB DE CV	330284	70900553	4270900553	20171222	SEPTIEMBRE 2017.CTA:0Q03713.SERV.TELEFONICO.SEPTIEMBRE 2017.CTA:0Q03713.SERV.TELEFONICO.	\$	4,595.09
2	42	TELEFONOS DE MEXICO SAB DE CV	330285	71000691	4271000691	20171222	OCTUBRE 2017.CTA:0Q03713.SERVICIO TELEFONICOOCTUBRE 2017.CTA:0Q03713.SERVICIO TELEFONICO	\$	5,674.66
2	42	TELEFONOS DE MEXICO SAB DE CV	330286	71100689	4271100689	20171222	NOV.2017.CTA:0Q03713.SERVICIO TELEFONICO.NOV.2017.CTA:0Q03713.SERVICIO TELEFONICO.	\$	5,793.34
2	42	TELEFONOS DE MEXICO SAB DE CV	330287	71200691	4271200691	20171222	DIC. 2017.CTA:0Q03713.SERVICIO TELEFONICO.DIC. 2017.CTA:0Q03713.SERVICIO TELEFONICO.	\$	5,935.04
2	546	SIMEPRODE	330218	204172	546204172	20171222	.99 TN DEL 06/11/2017 AL 12/11/2017RECOLECCION D	\$	961.79
2	546	SIMEPRODE	330214	204247	546204247	20171222	240.29 TN DEL 01/11/2017 AL 12/11/2017RECOLECCIO	\$	58,729.45
2	546	SIMEPRODE	330211	204250	546204250	20171222	1379.25 TN DEL 01/11/2017 AL 12/11/2017RECOLECCI	\$	238,037.00
2	546	SIMEPRODE	330216	204356	546204356	20171222	4.22 TN DEL 13/11/2017 AL 19/11/2017 3RECOLECCIO	\$	2,814.74
2	546	SIMEPRODE	330221	204418	546204418	20171222	216.05 TN DEL 13/11/2017 AL 19/11/2017RECOLECCIO	\$	37,286.95
2	546	SIMEPRODE	330223	204421	546204421	20171222	902.49 TN DEL 13/11/2017 19/11/2017RECOLECCION	\$	155,756.04
2	546	SIMEPRODE	330231	204458	546204458	20171222	216.59 TN DEL 20/11/2017 AL 26/11/2017RECOLECCIO	\$	37,380.14
2	546	SIMEPRODE	330234	204461	546204461	20171222	907.71 TN DEL 20/11/2017 AL 26/11/2017RECOLECCIO	\$	156,656.94

3	ACD3	AGUILAR GUERRERO JUAN CARLOS	330288	12221611	ACD312221611	20171222	COMPRA DE PAPELERIA COMPRA DE SELLO COMPRA DE AGUA Y ALIMENTOS COMPRA DE CERRADURA Y LLAVES COMPRA DE MICROFONO Y PILAS ALCALINAS ENMIGADO DE PAPELERIA PAGO DE ESTACIONAMIENTO	\$ 4,469.93
2	ACPU	MS COMERCIALIZADORA E IMPORTADORA SA DE	330264	56353043	ACPU56353043	20171222	PINTURA EN AEROSOL COLOR AZUL REGIO	\$ 11,832.00
2	ACPU	MS COMERCIALIZADORA E IMPORTADORA SA DE	330154	56353353	ACPU56353353	20171222	BENEF FRANCISCA MACIAS BANDA, PARTIDA 4DOM: COBR	\$ 109,015.86
2	ACPU	MS COMERCIALIZADORA E IMPORTADORA SA DE	330155	56353354	ACPU56353354	20171222	BENEF. MARIA GONZALEZ MARTINEZ/ DOM. POTASIO NO.	\$ 124,325.93
2	ACPU	MS COMERCIALIZADORA E IMPORTADORA SA DE	330148	56353356	ACPU56353356	20171222	BENEF.HILARIO MELCHOR VALDEZ, DOM. COL. SANFRANC	\$ 143,516.00
2	ACPU	MS COMERCIALIZADORA E IMPORTADORA SA DE	330158	56353357	ACPU56353357	20171222	BENEF. JOSE LINO VILLELA CASTRO/JOSE ALBERTOVILL	\$ 116,885.00
2	ACPU	MS COMERCIALIZADORA E IMPORTADORA SA DE	330159	56353358	ACPU56353358	20171222	BENEF. ALICIA MARTINEZ GUERRERO/ DOM: FIERRO 118	\$ 116,885.56
2	ACPU	MS COMERCIALIZADORA E IMPORTADORA SA DE	330152	56353359	ACPU56353359	20171222	BENEF. JUANA MARIA ALVARADO MENDOZA/ MACONCEPCIO	\$ 134,187.00
2	ACPU	MS COMERCIALIZADORA E IMPORTADORA SA DE	330165	56353361	ACPU56353361	20171222	BENEF. JOSE CASTILLO FLORES, DOM. BASALTO NO.602	\$ 128,212.00
2	ACPU	MS COMERCIALIZADORA E IMPORTADORA SA DE	330166	56353362	ACPU56353362	20171222	BENEF JOSEFINA GONZALEZ FLORES/DOM. SODIO 614COL	\$ 127,866.00
2	ACPU	MS COMERCIALIZADORA E IMPORTADORA SA DE	330175	56353363	ACPU56353363	20171222	CATALINA LOPEZ ORDOÑEZ, DOM: MAGNESIO 715COL. SA	\$ 81,008.00
2	ACPU	MS COMERCIALIZADORA E IMPORTADORA SA DE	330179	56353364	ACPU56353364	20171222	BENEF., MARCELINO OVALLE GAYTAN/ DOM: FIERRO 204	\$ 144,058.00
2	ACPU	MS COMERCIALIZADORA E IMPORTADORA SA DE	330188	56353365	ACPU56353365	20171222	BENEF. LAURA HERNANDEZ GALVAN/ DOM: 16 DESEPTIEM	\$ 129,023.00
2	ACYN	ALAMILLO PROMOTORA E INMOBILIARIA SA DE	330147	A29615	ACYNA29615	20171222	CONSUMO DE DIESEL DEL 27 AL 30 DE NOVIEMBRE 2017 CONSUMO DE DIESEL DEL 27 AL 30 DE NOVIEMBRE 2017 CONSUMO DE DIESEL DEL 27 AL 30 DE NOVIEMBRE 2017 CONSUMO DE DIESEL DEL 27 AL 30 DE NOVIEMBRE 2017 CONSUMO DE DIESEL DEL 27 AL 30 DE NOVIEMBRE 2017 CONSUMO DE DIESEL DEL 27 AL 30 DE NOVIEMBRE 2017	\$ 241,972.61
2	ACYN	ALAMILLO PROMOTORA E INMOBILIARIA SA DE	330150	A29616	ACYNA29616	20171222	CONSUMO DE DIESEL DEL 1 AL 3 DE DICIEMBRE 2017 CONSUMO DE DIESEL DEL 1 AL 3 DE DICIEMBRE 2017 CONSUMO DE DIESEL DEL 1 AL 3 DE DICIEMBRE 2017 CONSUMO DE DIESEL DEL 1 AL 3 DE DICIEMBRE 2017 CONSUMO DE DIESEL DEL 1 AL 3 DE DICIEMBRE 2017 CONSUMO DE DIESEL DEL 1 AL 3 DE DICIEMBRE 2017	\$ 41,287.56
2	ACYN	ALAMILLO PROMOTORA E INMOBILIARIA SA DE	330151	A29722	ACYNA29722	20171222	CONSUMO DE DIESEL DEL 4 AL 10 DE DICIEMBRE 2017 CONSUMO DE DIESEL DEL 4 AL 10 DE DICIEMBRE 2017 CONSUMO DE DIESEL DEL 4 AL 10 DE DICIEMBRE 2017 CONSUMO DE DIESEL DEL 4 AL 10 DE DICIEMBRE 2017 CONSUMO DE DIESEL DEL 4 AL 10 DE DICIEMBRE 2017 CONSUMO DE DIESEL DEL 4 AL 10 DE DICIEMBRE 2017	\$ 275,000.59
2	ACYN	ALAMILLO PROMOTORA E INMOBILIARIA SA DE	330222	PROV 03	ACYNPROV 03	20171222	PROVISION DIESEL DEL 18 AL 31 DE DICIEMBRE 2017 PROVISION DIESEL DEL 18 AL 31 DE DICIEMBRE 2017 PROVISION DIESEL DEL 18 AL 31 DE DICIEMBRE 2017 PROVISION DIESEL DEL 18 AL 31 DE DICIEMBRE 2017 PROVISION DIESEL DEL 18 AL 31 DE DICIEMBRE 2017 PROVISION DIESEL DEL 18 AL 31 DE DICIEMBRE 2017	\$ 641,505.46
2	ACYN	ALAMILLO PROMOTORA E INMOBILIARIA SA DE	330203	PROV02	ACYNPROV02	20171222	PROVISION DIESEL DEL 11 AL 17 DE DIC 2017 PROVISION DIESEL DEL 11 AL 17 DE DIC 2017 PROVISION DIESEL DEL 11 AL 17 DE DIC 2017 PROVISION DIESEL DEL 11 AL 17 DE DIC 2017	\$ 64,733.06
3	ADR1	MASCAREÑAS SANTOS CESAR	330209	12221310	ADR112221310	20171222	TEARMELLAS PEGAMENTO, BRIDA, TAQUETES	\$ 601.45
2	ADW3	SANCHEZ SARMIENTO ALMA VELIA	330202	A398	ADW3A398	20171222	DESAYUNO DE 4 MESEROS DESAYUNO DE CAFE, JUGO DE NARANJA, PAN DULCE Y FDESAYUNO DE DE REFRESCOS REFILL PARA 100 PERSONAS DESAYUNO DE RENTA DE 10 MANTELES RECTANGULARES EDESAYUNO DE RENTA DE 10 MESAS RECTANGULARES DESAYUNO DE RENTA DE 100 SILLAS DESAYUNO PARA 100 PERSONAS QUE CONSTA DE CHILAQU	\$ 22,794.00
2	AEDG	IECISA MÉXICO, S.A. DE C.V.	330191	B3642	AEDGB3642	20171222	RENTA 15/18 (25-OCTUBRE A 24-NOVIEMBRE 2017)CONT	\$ 106,538.83
2	AEEK	GUMON COMERCIALIZADORA, S.A. DE C.V.	330283	PROVISIO	AEEKPROVISIO	20171222	AMONIA; MARCA: AJAXBOLSA BASURA NEGRA 70X90 CALIBRE 250; MARCA: GUMBOLSA TIPO CAMISETA GRANDE; MARCA: GUMONCESTO P/BASURA RECTANGULAR NEGRO 12LT; MARCA: GUCUBETA DE PLASTICO # 16; MARCA: GUMONLIMPIADOR ANTIHONGOS LIQUIDO (DE 500 A 750 ML); MLIMPIADOR C/9 LTS PINOL; MARCA: PINOLLUSTRADOR PARA MUEBLES EN AEROSOL 410 GR; MARCA: PAPEL HIGIENICO JUMBO C/6 DE 400MTS; MARCA: DALTOALLA ROLLO BLANCA C/6 DE 180MTS; MARCA: DALIA	\$ 4,096.83
2	AER7	TERMEX MATERIALES Y SERVICIOS, SA DE CV	330197	T390	AER7T390	20171222	ROSA MARIA GARIBALDI GUTIERREZ, DOM: LUCIOBLANCO	\$ 79,900.00
2	AER7	TERMEX MATERIALES Y SERVICIOS, SA DE CV	330199	T391	AER7T391	20171222	MARIA DEL CARMEN REYNA GUTIERREZ, DOM: SODIO 220	\$ 72,000.00
2	AER7	TERMEX MATERIALES Y SERVICIOS, SA DE CV	330200	T392	AER7T392	20171222	MA. GUADALUPE ALVAREZ CASTRO/DOM: ORO 326.COL. S	\$ 110,000.00
2	AER7	TERMEX MATERIALES Y SERVICIOS, SA DE CV	330201	T396	AER7T396	20171222	MAXIMINO VERA VELASQUEZ, DOM: COBRE 124, COL.SAN	\$ 138,800.00
2	AER7	TERMEX MATERIALES Y SERVICIOS, SA DE CV	330204	T399	AER7T399	20171222	BENITO CAVAZOS MEJIA/ MARIA SANTOS TOVAR CERDADO	\$ 73,500.00
2	AER7	TERMEX MATERIALES Y SERVICIOS, SA DE CV	330206	T400	AER7T400	20171222	PEDRO BARRON RODRIGUEZ/RAMONA MARTINEZ RODRIGUEZ	\$ 108,000.00
2	AER7	TERMEX MATERIALES Y SERVICIOS, SA DE CV	330213	T403	AER7T403	20171222	ROGELIO MEDRANO RODRIGUEZ, DOM: MAGNESIO 113,COL	\$ 145,000.00
2	AER7	TERMEX MATERIALES Y SERVICIOS, SA DE CV	330215	T404	AER7T404	20171222	FRANCISCA SILLER SANTILLAN, DOM: NICOLAS V 812,C	\$ 165,000.00

2	AER7	TERMEX MATERIALES Y SERVICIOS, SA DE CV	330217	T405	AER7T405	20171222	MARIA DEL ROSARIO ALARCON BARRIOS, DOM: COBRE214	\$	110,000.00
2	AER7	TERMEX MATERIALES Y SERVICIOS, SA DE CV	330220	T407	AER7T407	20171222	OLGA BRISEÑO MARTINEZ/ DOM: REFORMA 138 INT 3COL	\$	138,000.00
2	AER7	TERMEX MATERIALES Y SERVICIOS, SA DE CV	330225	T409	AER7T409	20171222	SUSANA MICAELA TOPETE RODRIGUEZ, DOM PLAN DELRIO	\$	80,500.00
2	AER7	TERMEX MATERIALES Y SERVICIOS, SA DE CV	330227	T410	AER7T410	20171222	FELICITAS VAZQUEZ GUILLEN. DOM: ORO 130, COL. SA	\$	58,000.00
2	AER7	TERMEX MATERIALES Y SERVICIOS, SA DE CV	330229	T411	AER7T411	20171222	CARLOS BUENTELLO LOPEZ, DOM: 21 DE MARZO 127,COL	\$	128,800.00
2	AER7	TERMEX MATERIALES Y SERVICIOS, SA DE CV	330230	T412	AER7T412	20171222	MARIA DEL ROSARIO RDZ CORONADO, CORREGIDORA536-6	\$	95,000.00
2	AEWS	TRIDESA DESARROLLOS, S.A. DE C.V.	330164	B103	AEWSB103	20171222	SUMINISTRO E INSTALACIÓN DE MATERIAL Y PUESTA EN	\$	95,000.00
2	AEWS	TRIDESA DESARROLLOS, S.A. DE C.V.	330241	B84	AEWSB84	20171222	LUIS CARDONA ANTOPIA. DOM: ALUMINIO 217, COLSAN	\$	89,080.00
2	AEWS	TRIDESA DESARROLLOS, S.A. DE C.V.	330243	B85	AEWSB85	20171222	MARIA DE JESUS DELGADO ESPARZA, SODIO 326 COL SP	\$	50,500.00
2	AEWS	TRIDESA DESARROLLOS, S.A. DE C.V.	330244	B86	AEWSB86	20171222	MARIA MAGDALENA OVALLE ZUÑIGA, DOM PLATA329, COL	\$	68,000.00
2	AEWS	TRIDESA DESARROLLOS, S.A. DE C.V.	330247	B87	AEWSB87	20171222	FRANCISCA LOPEZ CEDILLO/ DOM. TITANIO 115, COLSA	\$	71,000.00
2	AEWS	TRIDESA DESARROLLOS, S.A. DE C.V.	330253	B88	AEWSB88	20171222	SIMONA SALAZAR PICON / PEDRO RODRIGUEZ GOMEZDOM	\$	93,925.00
2	AFEB	STAND DIGITAL, S.A. DE C.V.	330267	A14254	AFEBA14254	20171222	CORTES EN VINIL 20 LISTADOS DE NOMBRES ELABORADO	\$	2,320.00
2	AFIA	KAMPA FOODS NORESTE, S.A. DE C.V.	330169	128	AFIA128	20171222	AGUACATE HASSAJOAPIOBETABELBRÓCOLICALABAZACEBOLLA BLANCACHAYOTECILANTROCORTADILLO DE RES	\$	1,158.51
3	AFP6	MA. ELENA RODRIGUEZ ALDAPE	330290	237717	AFP6237717	20171222	PAGO DE PROPORCION DE AGUINALDO 2017, DEL 01 DEJ	\$	5,958.36
6	3557	ESCALONA VERASTEGUI NANCY	330307	12261441	3.55712E+11	20171226	GALLETAS VARIASCONSUMO (CONSEJO)REFRESCOS Y AGUACRISTAL NISSANREP. DE LLANTASMTO DE MANGUERA, ABRAZADERA HP-28 HULE DE SOBREPENDIXFOCO 9005UNIDAD TERMICA 2X15 AMPROD. CONICO Y GRASA MEDIA INDUSTCA DE LUJOTERMINALVARILLAREP DE LLANTACABLE PARA TOMA DE FUERZAMANGUERA 302-12X1.62BUZON DE PIE ROJOUNICEL. MALLA DIAMANTINA FOMIS LISTON	\$	11,463.37
2	4086	VDV NETWORKS SA DE CV	330291	PTEC001	4086PTEC001	20171226	DICIEMBRE 2017.SERV.ADMINISTRADOS DE SEG.	\$	75,284.00
2	7315	TELEVISION INTERNACIONAL SA DE CV	330300	E924	7315E924	20171226	OCTUBRE 2017.SERVICIO DE FIBRA	\$	19,680.56
2	7557	ROSALES ARMIJO JUAN	330297	28266	755728266	20171226	AGUACATE HASSAJOAPIOBETABELBRÓCOLICALABAZACEBOLLA BLANCACHAMBERETE SIN HUESOCHAYOTECILANTRO	\$	966.00
2	7557	ROSALES ARMIJO JUAN	330296	28286	755728286	20171226	PAN BIMBO INTEGRAL GRANDE O SIMILAR.PAN TELERA PARA TORTAPAPA BLANCAPECHUGA DE POLLO CON HUESO 24 PIEZA DE 500 GMS PPLÁTANOPULPA MOLIDA ESPECIAL EN PAQ. DE 4 KG Y 3 1/2 POQUESO AMARILLO C/10 REB LALA O SIMILARQUESO ASADERO CHEN O SIMILAR.EN PAQ. DE 3 KG Y 1 QUESO PANELA LALA EN PAQ. DE 1 1/2 KG Y 1 1/2 KGTOCINO	\$	3,779.50
2	9543	AXTEL SAB DE CV	330308	CC27678	9543CC27678	20171226	ABRIL 2017. SERVICIO DE INTERNET.	\$	4,718.88
2	9543	AXTEL SAB DE CV	330309	CC27680	9543CC27680	20171226	MAYO 2017. SERVICIO DE INTERNET.	\$	4,718.88
2	9543	AXTEL SAB DE CV	330310	CC27682	9543CC27682	20171226	JUNIO 2017. SERVICIO DE INTERNET.	\$	4,718.88
2	9543	AXTEL SAB DE CV	330311	CC27684	9543CC27684	20171226	JULIO 2017. SERVICIO DE INTERNET.	\$	4,718.88
2	9543	AXTEL SAB DE CV	330312	CC27686	9543CC27686	20171226	AGOSTO 2017. SERVICIO DE INTERNET.	\$	4,718.88
2	9543	AXTEL SAB DE CV	330313	CC27688	9543CC27688	20171226	SEPTIEMBRE 2017. SERVICIO DE INTERNET.	\$	4,718.88
2	9543	AXTEL SAB DE CV	330301	PTEC005	9543PTEC005	20171226	ENERO 2017. SERVICIO DE INTERNET.	\$	5,286.50
2	9543	AXTEL SAB DE CV	330302	PTEC006	9543PTEC006	20171226	FEBRERO 2017. SERVICIO DE INTERNET.	\$	5,286.50
2	9543	AXTEL SAB DE CV	330303	PTEC007	9543PTEC007	20171226	MARZO 2017. SERVICIO DE INTERNET	\$	5,046.00
6	ACCV	RANGEL HERNANDEZ AZUCENA GUENDOLYNE	330299	26 DIC	ACCV26 DIC	20171226	CONSUMO DE ALIMENTOS DEL ING. MAURICIO FDZ. PDTECONSUMO DE ALIMENTOS DEL ING. MAURICIO FDZ. PDTE	\$	34,217.69
3	ACQU	HERLINDA GOMEZ BARRIOS	330304	1TRIM17	ACQU1TRIM17	20171226	PAGO 1TRIM17 PLAN DE AYALA	\$	6,148.80
3	ACQU	HERLINDA GOMEZ BARRIOS	330305	3TRIM17	ACQU3TRIM17	20171226	PAGO 3TRIM17 PLAN DE AYALA	\$	6,148.80
3	ACQU	HERLINDA GOMEZ BARRIOS	330306	4TRIM17	ACQU4TRIM17	20171226	PAGO 4TRIM17 PLAN DE AYALA	\$	6,148.80
2	AD71	EOLICA SANTA CATARINA S DE RL DE CV	330298	E390	AD71E390	20171226	13 RECIBOS DE EDIFICIOS MES OCT. 179 RECIBOS DE CTAS ESPECIALES MES OCT. 179 RECIBOS DE INMUEBLES MES OCT. 176 RECIBOS DE BOMBAS MES OCT. 17	\$	468,294.52
6	AE12	BELDEN ELIZONDO MONICA	330295	12260954	AE1212260954	20171226	COMIDA DE TRABAJO DE LA COMISION DE HACIENDA	\$	2,304.00
2	AE07	TOTAL PLAY TELECOMUNICACIONES SA DE CV	330292	PTEC002	AE07PTEC002	20171226	OCTUBRE 2017.SERV.INTERNET EMPRESARIAL ALTERNO.	\$	25,518.84
2	AE07	TOTAL PLAY TELECOMUNICACIONES SA DE CV	330293	PTEC003	AE07PTEC003	20171226	NOVIEMBRE 2017.SERV.INTERNET EMPRESARIAL ALTERNO	\$	25,518.84
2	AE07	TOTAL PLAY TELECOMUNICACIONES SA DE CV	330294	PTEC004	AE07PTEC004	20171226	DICIEMBRE 2017.SERV.INTERNET EMPRESARIALALTERNO.	\$	25,518.84
2	42	TELEFONOS DE MEXICO SAB DE CV	330314	70635432	4270635432	20171227	JUNIO 2017.CTA:0F51718. SERVICIO TELEFÓNICO.JUNIO 2017.CTA:0F51718. SERVICIO DE INTERNET.JUNIO 2017.CTA:0F51718. SERVICIO TELEFÓNICO.JUNIO 2017.CTA:0F51718. SERVICIO TELEFÓNICO.	\$	2,344.10
2	42	TELEFONOS DE MEXICO SAB DE CV	330315	70735361	4270735361	20171227	JULIO 2017.CTA:0F51718. SERVICIO TELEFÓNICO.JULIO 2017.CTA:0F51718. SERVICIO TELEFÓNICO.JULIO 2017.CTA:0F51718. SERVICIO TELEFÓNICO.	\$	2,486.17
2	42	TELEFONOS DE MEXICO SAB DE CV	330316	70835232	4270835232	20171227	AGOSTO 2017.CTA:0F51718.SERVICIO TELEFÓNICO.AGOSTO 2017.CTA:0F51718.SERVICIO DE INTERNETAGOSTO 2017.CTA:0F51718.SERVICIO TELEFÓNICO.AGOSTO 2017.CTA:0F51718.SERVICIO TELEFÓNICO.	\$	2,622.62

2	42	TELEFONOS DE MEXICO SAB DE CV		330317	70935222	4270935222	20171227	SEPT.2017.CTA:0F51718.SERVICIO TELEFÓNICO.SEPT.2017.CTA:0F51718.SERVICIO DE INTERNET.SEPT.2017.CTA:0F51718.SERVICIO TELEFÓNICO.SEPT.2017.CTA:0F51718.SERVICIO TELEFÓNICO.SEPT.2017.CTA:0F51718.SERVICIO DE INTERNET.	\$	2,701.65
2	42	TELEFONOS DE MEXICO SAB DE CV		330318	71035218	4271035218	20171227	OCT.2017.CTA:0F51718.SERVICIO TELEFONICO.OCT.2017.CTA:0F51718.SERVICIO DE INTERNET.OCT.2017.CTA:0F51718.SERVICIO TELEFONICO.OCT.2017.CTA:0F51718.SERVICIO TELEFONICO.OCT.2017.CTA:0F51718.SERVICIO DE INTERNET.	\$	2,497.37
2	42	TELEFONOS DE MEXICO SAB DE CV		330319	71135051	4271135051	20171227	NOV.2017.CTA:0F51718.SERVICIO TELEFÓNICO.NOV.2017.CTA:0F51718.SERVICIO DE INTERNET.NOV.2017.CTA:0F51718.SERVICIO TELEFÓNICO.NOV.2017.CTA:0F51718.SERVICIO TELEFÓNICO.NOV.2017.CTA:0F51718.SERVICIO DE INTERNET.	\$	2,623.40
2	42	TELEFONOS DE MEXICO SAB DE CV		330321	71235049	4271235049	20171227	DIC.2017.CTA:0F51718.SERVICIO TELEFONICO.DIC.2017.CTA:0F51718.SERVICIO DE INTERNET.DIC.2017.CTA:0F51718.SERVICIO TELEFONICO.DIC.2017.CTA:0F51718.SERVICIO TELEFONICO.DIC.2017.CTA:0F51718.SERVICIO DE INTERNET.	\$	2,445.74
2	ADEG	ROSA ADRIANA VARGAS LÓPEZ		330324	218	ADEG218	20171227	ARCHIVERO 4 GAVETAS EN MELAMINA TERMO FUSIONADADESCRITORIO ANCHO 124 CM PROFUNDIDAD 60 CM ALTAESCRITORIO EJECUTIVO ANCHO 176 ALTO 76 PROFUNDIDDESCRITORIO EJECUTIVO PARA PEDIATRIA, PSICOLOGIA,ESCRITORIO SECRETARIAL ANCHO 1.70 Y DE ALTO 1.10SILLA DE ESPERA PARA ADULTO UNA SOLA PIEZA EN POSILLA SECRETARIAL EJECUTIVA TAPIZADA COLOR NEGRA	\$	130,778.40
2	ADEG	ROSA ADRIANA VARGAS LÓPEZ		330322	219	ADEG219	20171227	ORGANIZADOR CON CHAROLAS	\$	21,576.00
2	ADEG	ROSA ADRIANA VARGAS LÓPEZ		330323	221	ADEG221	20171227	SILLON RECLINABLES COLOR CHOCOLATE EN TELA O TAC	\$	60,320.00
6	AE12	BELDEN ELIZONDO MONICA		330320	12271036	AE1212271036	20171227	RESORTE METALICO PARA ENGARGOLARCONSUMO DE ALIMENTOS, BOTANAS , BOCADILLOS PARALPAGO DE ESTACIONAMIENTO AL ENTREGAR LAS NOTIFICA	\$	7,389.25
3	115	EDICIONES DEL NORTE, S.A. DE C.V.		330347	CM136735	0115CM136735	20171228	PUBLICACIÓN 23 DE DICIEMBRE DE 2017 / EL NORTECO	\$	77,952.00
3	115	EDICIONES DEL NORTE, S.A. DE C.V.		330346	CM136737	0115CM136737	20171228	PUBLICACIÓN 26 DE DICIEMBRE DE 2017 / EL NORTECO	\$	38,976.00
3	338	MARTHA VALDEZ HERNANDEZ		330325	1TRIM17	03381TRIM17	20171228	PAGO 1TRIM17 LAZARO GARZA AYALA	\$	13,810.80
3	338	MARTHA VALDEZ HERNANDEZ		330326	2TRIM17	03382TRIM17	20171228	PAGO 2TRIM17 LAZARO GARZA AYALA	\$	13,810.80
3	338	MARTHA VALDEZ HERNANDEZ		330327	3TRIM17	03383TRIM17	20171228	PAGO 3TRIM17 LAZARO GARZA AYALA	\$	13,810.80
3	338	MARTHA VALDEZ HERNANDEZ		330328	4TRIM17	03384TRIM17	20171228	PAGO 4TRIM17 LAZARO GARZA AYALA	\$	13,810.80
3	1438	FRACCIONAMIENTO JOYA DE LA CORONA, A.C.		330381	1TRIM17	14381TRIM17	20171228	PAGO 1TRIM17 JOYA DE LA CORONA	\$	20,796.00
3	1438	FRACCIONAMIENTO JOYA DE LA CORONA, A.C.		330383	2TRIM17	14382TRIM17	20171228	PAGO 2TRIM17 JOYA DE LA CORONA	\$	20,796.00
3	1438	FRACCIONAMIENTO JOYA DE LA CORONA, A.C.		330384	3TRIM17	14383TRIM17	20171228	PAGO 3TRIM17 JOYA DE LA CORONA	\$	20,796.00
3	1438	FRACCIONAMIENTO JOYA DE LA CORONA, A.C.		330385	4TRIM17	14384TRIM17	20171228	PAGO 4TRIM17 JOYA DE LA CORONA	\$	20,796.00
2	2392	AF BANREGIO SA DE CV SOFOM E.R. BANREGIO		330366	C15968	2392C15968	20171228	CAMIONETA PICK UP DODGE RAM VS STD 2014	\$	30,140.00
2	2392	AF BANREGIO SA DE CV SOFOM E.R. BANREGIO		330367	C15969	2392C15969	20171228	CAMIONETA DODGE RAM 1500 PROMASTER MOTOR H 2014	\$	41,025.00
6	3557	ESCALONA VERASTEGUI NANCY		330340	12280950	3.55712E+11	20171228	GRAPA CURVAYESOBALASTRA 2X39JGO TOR. P/WC, CLAVO CONCRETO Y CLAVO STDTAQUETE EXPANSORBRIDABRIDA , JGO DE PIJAS LLAVE CONTROL Y COFLEXRED. CAMPANA. SPUD MOGITARIO, BRIDA Y ADAPTADORSAPIO, VALVULA PARA SANITARIO, BRIDA FLEXIBLE,BASE COAT. PIJA CINTA Y ESPONJAGUIA CONDUCTOR 100FLEXMETRO GRIPPER CONTRA IMPACTOMEDIA HACHA CON MANGOCERRADURA	\$	3,684.13
6	5377	CISNEROS URRUTIA LOURDES JANETTE		330387	12281600	5.37712E+11	20171228	DISCO PARA CORTE PISO QUE SE INSTALARAEN AREA DESTOPA PARA INSTALAR PISO EN AREA DEDESARROLLJUNTA CRES PARA INSTALAR PISO EN EL AREA DEDESARCONVERTIDOR PARA MONITOR INSTALADO ENACTIVO:9424PEDAL CLUTCH PARA UNIDAD SILVERADO 20008ACTIVO:6	\$	3,289.49
2	5611	MILENIO DIARIO SA DE CV		330372	MA237806	5611MA237806	20171228	PUBLICACIÓN 26 DICIEMBRE DE 2017/ PERIÓDICOMILEN	\$	8,407.68
2	5611	MILENIO DIARIO SA DE CV		330374	MA237821	5611MA237821	20171228	PUBLICACIÓN 23 DICIEMBRE DE 2017/ PERIÓDICOMILEN	\$	14,012.80
6	6369	VELEZ HERNANDEZ CELIA MARGARITA		330382	12281546	6.36912E+11	20171228	DANIEL ALEJANDRO ALVARADO MENDOZA/COLEGIATURAPREDAVID MARTIN LEAL HERNANDEZ/COLEGIATURAPREPANETEVELYN NATHALI RUBIO MARTINEZ/COLEGIATURAPREPANEFRANCISCO MARTIN ZARCO CAMACHO/COLEGIATURAPREPANMARIA DE LA LUZ TORRES SAUCEDO/COLEGIATURAPREPANMARIO IVAN ALVARADO MENDOZA/COLEGIATURAPREPANETMARTHA GPE VALDES URDIALES/COLEGIATURAPREPANET SRISPA RODARTE GRANADO/COLEGIATURAPREPANET SEPT-DROSA GUADALUPE HDZ GUERRERO/COLEGIATURAPREPANET	\$	10,843.00

2	ACPU	MS COMERCIALIZADORA E IMPORTADORA SA DE	330368	56353374	ACPU56353374	20171228	ALUMINIO Marca: COMEX-PPGESMALTE AMARILLO CROMO Marca: COMEX-PPGESMALTE AZUL REY Marca: COMEX-PPGESMALTE CAFE CON LECHE Marca: COMEX-PPGESMALTE NEGRO Marca: COMEX-PPGESMALTE ROJO BERMELLON Marca: COMEX-PPGTRAFICO AMARILLO Marca: COMEX-PPG -TRAFICO BLANCO Marca: COMEX-PPGVINILICA GRIS FRANCES Marca: COMEX-PPG	\$ 204,194.80
2	ACPU	MS COMERCIALIZADORA E IMPORTADORA SA DE	330376	MSC5463	ACPUMSC5463	20171228	JOSE MERCEDES SAUCEDO LIRA/DOM: LUCIO BLANCO359,	\$ 123,325.00
2	ACPU	MS COMERCIALIZADORA E IMPORTADORA SA DE	330375	MSC5465	ACPUMSC5465	20171228	JESUS ALBERTO DUARTE VARGAS.DOM: MORONESPRIETO N	\$ 120,187.49
2	ACQI	SWISSLAB SA DE CV	330359	EMP3685	ACQIEMP3685	20171228	EXAMENES MEDICOS DE 5 DROGAS MARIJUANA, COCAINA,A	\$ 1,740.00
3	ACQU	HERLINDA GOMEZ BARRIOS	330336	2TRIM17	ACQU2TRIM17	20171228	PAGO 2TRIM17 PLAN AYALA	\$ 6,148.80
2	ACUN	EL HORIZONTE MULTIMEDIA, S.A. DE C.V.	330348	HZ21896	ACUNHZ21896	20171228	PUBLICACIÓN 23 DE DICIEMBRE DE 2017 / ELHORIZONT	\$ 44,567.20
2	ACUN	EL HORIZONTE MULTIMEDIA, S.A. DE C.V.	330349	HZ21897	ACUNHZ21897	20171228	PUBLICACIÓN 26 DE DICIEMBRE DE 2017 / PERIODICO	\$ 22,283.60
2	ADQE	GRUPO PRO CREA, S.A. DE C.V.	330341	1014	ADQE1014	20171228	HELIODORO MARTINEZ LOPEZ, DOM:CARBONO 124, COL. S	\$ 92,400.96
2	ADQE	GRUPO PRO CREA, S.A. DE C.V.	330342	1035	ADQE1035	20171228	REYNALDA MONSIVAIS AGUILAR, DOM: ALUMINIO 303COL	\$ 97,681.28
2	ADQE	GRUPO PRO CREA, S.A. DE C.V.	330343	1036	ADQE1036	20171228	FRANCISCO ONTIVEROS PAEZ, DOM. ORO 229, COL. SAN	\$ 90,640.08
2	ADQE	GRUPO PRO CREA, S.A. DE C.V.	330344	1037	ADQE1037	20171228	MARIA ELENA MONCIVAIZ OLGIN, DOM: MANGANESO 302C	\$ 93,280.24
2	ADQE	GRUPO PRO CREA, S.A. DE C.V.	330345	1038	ADQE1038	20171228	JOSE DE JESUS CAZARES HERNANDEZ, DOM. SODIO 218C	\$ 89,763.12
2	ADUS	PEREZ GONZALEZ DORA ELIA	330386	146	ADUS146	20171228	CLASES DE CORO ESTANCIAS DEL MES DE DICIEMBRE201CLASES DE CORO ESTANCIAS DEL MES DE DICIEMBRE201	\$ 9,589.29
2	AEAJ	MEDINA RODRIGUEZ LILIANA	330380	A 97	AEAJA 97	20171228	PUBLICACIÓN DE BANNER/ DEL 15 NOV. DE 2017 AL3	\$ 16,240.00
2	AEMM	UNO COMERCIALIZADORA, S.A. DE C.V.	330378	A1513	AEMMA1513	20171228	AGENDA DIARIA USB VEROLDI, COLOR AZUL MARINO, CO	\$ 51,620.00
2	AEN4	PONCE PEREYRA JOSE ALFREDO	330364	P20	AEN4P20	20171228	BAQUETAS REGLAMENTARIAS MADERA MODELO 1649 O SIM	\$ 928.00
2	AEN4	PONCE PEREYRA JOSE ALFREDO	330365	P21	AEN4P21	20171228	GOLPES MODELO 1421 O SIMILARGUANTES BLANCO TALLA MEDIANA TELA ALGODONMOÑO REGLAMENTARIO PARA BANDERA TELA DE RAZO	\$ 1,705.20
2	AER7	TERMEX MATERIALES Y SERVICIOS, SA DE CV	330369	T457	AER7T457	20171228	MARIA ANA IBARRA HERNANDEZ/DOM: MANUEL GONZALEZ 9	\$ 74,000.00
2	AER7	TERMEX MATERIALES Y SERVICIOS, SA DE CV	330370	T458	AER7T458	20171228	ADRIAN GAMEZ VALDEZ/DOM: ARTICULO 27COL. LOS PIN	\$ 73,000.00
2	AER7	TERMEX MATERIALES Y SERVICIOS, SA DE CV	330371	T459	AER7T459	20171228	MARTIN HURTADO CORPUS/DOM: PLAN DEL RIO NO. 254C	\$ 96,600.00
2	AEWS	TRIDESA DESARROLLOS, S.A. DE C.V.	330356	B100	AEWSB100	20171228	JOSE GUADALUPE VASQUEZ MENDOZA, DOM: CORREGIDORA	\$ 128,650.00
2	AEWS	TRIDESA DESARROLLOS, S.A. DE C.V.	330357	B101	AEWSB101	20171228	JULIO MORALES RODRIGUEZ/DOM: EULALIO GUZMAN 919C	\$ 75,000.00
2	AEWS	TRIDESA DESARROLLOS, S.A. DE C.V.	330358	B102	AEWSB102	20171228	GABRIELA LEYVA SANCHEZ, DOM: CALLE PUEBLA 208-1,	\$ 91,700.00
2	AEWS	TRIDESA DESARROLLOS, S.A. DE C.V.	330353	B104	AEWSB104	20171228	NESTORA GALLEGOS RODRIGUEZ/PEDRO SANCHEZ GALLEGOS	\$ 84,940.00
2	AEWS	TRIDESA DESARROLLOS, S.A. DE C.V.	330339	B82	AEWSB82	20171228	JOSE SANTOS LOZANO CAZARES/DOM: ANTIMONIO 323.CO	\$ 68,765.00
2	AEWS	TRIDESA DESARROLLOS, S.A. DE C.V.	330329	B90	AEWSB90	20171228	OFELIA PEREZ ESTRADA,DOM: LUCIO BLANCO 330,COL.	\$ 61,880.00
2	AEWS	TRIDESA DESARROLLOS, S.A. DE C.V.	330334	B92	AEWSB92	20171228	JUANA VALENCIA MARTINEZ, DOM: FIERRO 218.COL. SA	\$ 61,880.00
2	AEWS	TRIDESA DESARROLLOS, S.A. DE C.V.	330335	B93	AEWSB93	20171228	FRANCISCO DIMAS CARDONA, DOM: FIERRO 320, COL.SA	\$ 68,765.00
2	AEWS	TRIDESA DESARROLLOS, S.A. DE C.V.	330337	B94	AEWSB94	20171228	JUAN ALFREDO CEDILLO BANDA, DOM.URANIO 628COL. S	\$ 68,765.00
2	AEWS	TRIDESA DESARROLLOS, S.A. DE C.V.	330338	B95	AEWSB95	20171228	RAUL LOPEZ BRISEÑO, DOM: REFORMA 138, COL. CASCO	\$ 61,880.00
2	AEWS	TRIDESA DESARROLLOS, S.A. DE C.V.	330351	B97	AEWSB97	20171228	BRENDA LORENA MELENDEZ RANGELDOM: COBRE 627, COL	\$ 89,950.00
2	AEWS	TRIDESA DESARROLLOS, S.A. DE C.V.	330355	B99	AEWSB99	20171228	FRANCISCO ESTRADA VAZQUEZ/DOM: PALMAS 169COL. PL	\$ 108,900.00
2	AFMU	DAMIVA FIRE, S.A. DE C.V.	330377	A200	AFMUA200	20171228	EXTINTOR DE BIOXIDO DE CARBONO CAPACIDAD DE 4.5K	\$ 8,352.00
3	93	RODRIGUEZ TORRES EDUARDO GERARDO	330457	29-12-17	009329-12-17	20171229	CHEQUE PROVISIONAL PARA PAGO DE SUBVENCIONES DEL	\$ 157,154.70
3	115	EDICIONES DEL NORTE, S.A. DE C.V.	330450	CM136736	0115CM136736	20171229	PUBLICACIÓN 23 DE DICIEMBRE DE 2017/ PERIÓDICOEL	\$ 38,976.00
3	1460	HINOJOSA ALONSO ANGELICA MARIA	330415	12291140	1.46012E+11	20171229	CAJA DE PLASTICO PARA GUARDAR DOCTOSY MATERIAL DCARPETA PREMIUM BLANCA PARA USODE LA DIR DE DESACOPIAS DE LLAVES OFICINAS DE LA DIRECCIONDE DESAREPARACION DE LLANTA UNIDAD TORNADOPLACAS RE2717ACEITE PARA UNIDAD TORNADOPLACAS RE27179, ACT 6CREPE Y MOÑO PARA EVENTO NAVIDEÑOMADRINAS DE SANPAPEL PLATEADO ENVOLTURA DE REGALOSEVENTO NAVIDE	\$ 1,104.48
3	1460	HINOJOSA ALONSO ANGELICA MARIA	330417	12291157	1.46012E+11	20171229	ALIMENTOS POSADA EN COL SAN PEDRO 400PROGRAMA MAALIMENTOS POSADA EN COL SAN PEDRO 400PROGRAMA MA	\$ 909.50
2	2392	AF BANREGIO SA DE CV SOFOM E.R. BANREGIO	330427	PROV-050	2392PROV-050	20171229	PAGO 3 DE 36 DEL ESPECIFICO 69959 POR EL MES DEN	\$ 694,020.80
2	3446	SAG GRUPO AUTOMOTRIZ, SA DE CV	330435	PROV-056	3446PROV-056	20171229	REPARACIÓN DE SUSPENSIÓN DELANTERA Y CAMBIO DE A	\$ 14,803.99
2	3938	CENTRO REGIONAL DE ACUMULADORES SA DE CV	330430	PROV-052	3938PROV-052	20171229	ACUMULADOR OPTIMA GEL ROJA CODIGO 75 / 25	\$ 2,537.50

2	A611	CAR ONE VALLE SA DE CV		330443	PROV-064	A611PROV-064	20171229	SERVICIO 10,000 KM FORD POLICE INTERCEPTOR 4X2 V	\$	1,719.99
2	A611	CAR ONE VALLE SA DE CV		330444	PROV-065	A611PROV-065	20171229	SERVICIO 10,000 KM FORD POLICE INTERCEPTOR 4X2 V	\$	1,719.99
2	A611	CAR ONE VALLE SA DE CV		330409	VTS12832	A611VTS12832	20171229	SERVICIO 20,000 KM FORD F-150 XLT V6 2017 DIR. P	\$	7,959.99
2	A611	CAR ONE VALLE SA DE CV		330410	VTS12833	A611VTS12833	20171229	SERVICIO 20,000 KM FORD F-150 XLT V6 2017 DIR. P	\$	7,959.99
2	AAMS	SERVICIOSDE INFORMACION DE MEDIOS Y MERC		330399	716	AAMS716	20171229	SER. GRABACIÓN DE SPOTS EN IMAGEN RADIOARTE FE	\$	3,364.00
2	AAMS	SERVICIOSDE INFORMACION DE MEDIOS Y MERC		330396	717	AAMS717	20171229	SERV. GRABACIÓN DE SPOTS DEL 27 AL 30 DE NOV.DE	\$	2,900.00
2	AAOX	REFACCIONARIA CASA VILLAREAL SA DE CV		330438	PROV-059	AAOXPROV-059	20171229	BALATAS DELANTERAS RAYBESTOS	\$	923.67
3	ABX3	GARZA RODRIGUEZ HECTOR		330428	TRIM17	ABX3TRIM17	20171229	PRIVANZAS 4 SECTOR	\$	41,520.00
6	ACCV	RANGEL HERNANDEZ AZUCENA GUENDOLYNE		330397	29 DIC	ACCV29 DIC	20171229	CONSUMO DE ALIMENTOS DEL ING. MAURICIO FERNANDEZPAGO DE SERVICIO CELULAR DEL ING. MAURICIO FDZ.GCONSUMO DE ALIMENTOS DEL ING. MAURICIO FERNANDEZSERV. PROPINA POR CONSUMO DE ALIMENTOS DEL ING.MSERVICIO DE PUBLICIDAD EN REDES SOCIALES PARADIFSERVICIO DE PUBLICIDAD EN REDES SOCIALES PARADIF	\$	10,779.58
2	ACMN	AUTOMOTRIZ EL TOREO SA DE CV		330429	PROV-051	ACMNPPOV-051	20171229	MANTENIMIENTO PREVENTIVO DE LOS 50.000 KILOMET	\$	3,098.00
2	ACPN	BEL MOTO SPORT SA DE CV		330424	D4141	ACPND4141	20171229	AJUSTE DIF FAC D4141SERVICIO 1,000 KM / 1 MES YAMAHA 2017 FZ07	\$	1,375.01
2	ACPN	BEL MOTO SPORT SA DE CV		330425	D4143	ACPND4143	20171229	AJUSTE DIF FAC D4143SERVICIO 1,000 KM / 1 MES YAMAHA 2017 FZ07	\$	1,375.01
2	ACPN	BEL MOTO SPORT SA DE CV		330426	D4144	ACPND4144	20171229	AJUSTE DIF FAC D4144SERVICIO 1,000 KM / 1 MES YAMAHA 2017 FZ07	\$	1,375.01
2	ACPU	MS COMERCIALIZADORA E IMPORTADORA SA DE		330460	56353355	ACPU56353355	20171229	FELIPE MTZ VILLA DOM: AGUASCALIENTES 689COL. CAN	\$	101,212.39
2	ACPU	MS COMERCIALIZADORA E IMPORTADORA SA DE		330462	56353360	ACPU56353360	20171229	AMALIA HERNANDEZ CRUZ DOM: PLAN DEL RIO 211COL.	\$	139,373.00
3	ADJD	EPIMEDIOS, S.A. DE C.V.		330453	1943	ADJD1943	20171229	PUBLICACIÓN DICIEMBRE DE 2017 / REVISTAPROMAG	\$	21,924.00
2	ADK6	AUTOKAM AUTOMOTRIZ, S.A. DE C.V.		330437	PROV-058	ADK6PROV-058	20171229	MANTENIMIENTO PREVENTIVO DE LOS 10.000 KILOMETR	\$	2,150.00
3	AE02	GUERRA RODRIGUEZ GUSTAVO ALAN		330448	12291300	AE0212291300	20171229	AMERICANO DE CAFETERA CONSUMO DEL LIC. EDUARDO SICONSUMO DE ALIMENTOS DEL LIC. MARCO H. OROZCO.,CONSUMO DE ALIMENTOS DEL LIC. MARCO H. OROZCO.,CONSUMO DEL LIC EDUARDO SIERRA, LIC. EFRAINHDZ.,CONSUMO DEL LIC. EDUADO SIERRA CHEIN/TITULARUNIDCONSUMO DEL LIC. EDUARDO SIERRA/TITULAR DE LAUNICONSUMO DEL LIC. MARCO H OROZO, LIC. EDUARDOSIERGALLETAS CHOCOLATECONSUMO DEL LIC. EDUARDO SIERRAGALLETASCONSUMO DEL LIC. EDUARDO SIERRA, LIC. BRPAN AU CHOCLAT AUX AMANDESCONSUMO DEL LIC. EDUARSIERRA AU CHOCLATCONSUMO DEL LIC. EDUARDO SIERRA, LSCONESCONSUMO DEL LIC. EDUARDO SIERRA, LIC. BRENSERVICIO DE CONSUMO DEL LIC. EFRAIN HDZ., LIC. SOURDOUGH COFFE CAKE REBANADA CONSUMO DEL LIC. EDEXTENSION FP0072 UR 20 MTCOMPRA DE EXTENSION PARCEPILLO IXTLE 10 ROSCADO C/MANGOCOMPRA DE MATERICADENA GALVANIZADA 1/4 X METRO CAGA-1/4 FIERROCOREPUESTO TRUPER REP NM 10 CAJA CON 10 PZASCOMPRA CANDAADO HIERRO CH 45X2 45MM BLISTER HERMEXCOMPRA-47-550 ACUMULADORCOMPRA DE ACUMULADOR PARA VEH165/65 R14 BRIDGESTONE ECOPIA EPCOMPRA DE LLANTA165/65 R14 BRIDGESTONE ECOPIA EPCOMPRA DE LLANTAMANTENIMIENTO AL SISTEMA DE AIRE ACONDICIONADOYSERVICIO DE LAVADO DE AUTODEL VEHICULO DE LA UNISERVICIO DE LAVADO DE AUTODEL VEHICULO DEL LIC.	\$	10,985.82
2	AEBC	HERNANDEZ LEDESMA JAVIER		330452	377	AEBC377	20171229	PUBLICACIÓN 15 DICIEMBRE DE 2017/ REVISTAREPORT	\$	11,368.00
2	AEL0	IMAGEN RADIO COMERCIAL, S.A. DE C.V.		330451	RCMTY935	AEL0RCMTY935	20171229	PROYECCIÓN DEL 27 AL 30 NOV. DE 2017Y 1 DIC. DE	\$	81,562.50
2	AFOF	PARDO FLORES MARTHA ALICIA		330449	A22	AFOFA22	20171229	SERVICIOS PROFESIONALES DE SUPERVISION RAMO 33(LSERVICIOS PROFESIONALES DE SUPERVISION RAMO 33(L	\$	8,000.08



CUENTA PÚBLICA MUNICIPAL 2017
GOBIERNO MUNICIPAL 2015 - 2018
Anexos

Municipio de San Pedro Garza García, N.L.

Período del 1 de Enero al 31 de diciembre de 2017

XVII.- RELACION DE JUICIOS Y DEMANDAS
(Se adjuntan 12 hojas)



Oficio SA/DGAJ/021/2018
San Pedro Garza García, N.L. a 16 de enero de 2018

Lic. Alma Delia Aguilera Sánchez
Directora de Egresos
P r e s e n t e.-

En atención al oficio No. SFT/DE/761-18, de fecha 10 de enero del presente año, le envío informe cuantificado de los Juicios de Amparo que se encuentran actualmente en trámite y que al 31 de diciembre de 2017, representan un Pasivo Contingente para este Municipio. En la inteligencia que la cantidad mencionada corresponde solamente a los juicios de Amparo que cuentan con un monto cuantificado.

- Juicios de Amparo en contra de la Administración Pública Municipal que al 31 de diciembre de 2017, representan una cuantificación por la cantidad de:


\$ 31'966,998.38

Sin otro asunto y esperando que la información enviada sea de su utilidad.

Atentamente

Lic. Roxana Saral Morales Dominguez
Abogado adscrito a la Dirección General
de Asuntos Jurídicos de la Secretaría
del Republicano Ayuntamiento de este municipio.

DIRECCIÓN GENERAL DE ASUNTOS JURÍDICOS
Aldama Nte. 403
San Pedro Garza García, Nuevo León
C.P. 66200 Tels: (81) 8400-4509 / 8400-4525
www.sanpedro.gob.mx



RELACION DE JUICIOS DE AMPARO

AL 31 de Diciembre de 2017

EXPEDIENTE	QUEJOSO	ACTO RECLAMADO	IMPORTE
146/2017	CHERRY BLOSSOM, SA DE CV Y OTROS	IMPUESTO PREDIAL	SIN DEFINIR
488/2017	ROSA MARÍA DEL CARMEN ADELL BLADE	IMPUESTO PREDIAL	SIN DEFINIR
437/2017	ROSA MARIA HERNANDEZ GARCIA	IMPUESTO PREDIAL	SIN DEFINIR
438/2017	JOSE PULIDO RODRÍGUEZ	IMPUESTO PREDIAL	SIN DEFINIR
393/2017	NAHIM ARREOLA LEAL Y OTROS	IMPUESTO PREDIAL	\$231,816.00
439/2017	REBECA CLOUTHIER DE DREXEL	IMPUESTO PREDIAL	\$11,890.00
443/2017	TRIDECO SA DE CV	IMPUESTO PREDIAL	SIN DEFINIR
451/2017	MA. ANTONIETA REYNA HERNANDEZ	IMPUESTO PREDIAL	\$7,280.00
460/2017	LUCÍA ANELISSE DE LA CRUZ SADA	IMPUESTO PREDIAL	SIN DEFINIR
475/2017	Y MÓNICA ANASTACIA LOZA SAHAGUN	IMPUESTO PREDIAL	\$45,744.00
504/2017	EDNA DEL SOCORRO VILLARREAL SALAZAR	IMPUESTO PREDIAL	SIN DEFINIR
505/2017	MARCELO CANALES CLARIOND	IMPUESTO PREDIAL	SIN DEFINIR
506/2017	ROSALINDA ANCIRA GONZALEZ	IMPUESTO PREDIAL	\$10,914.00
507/2017	JUAN JOSE SALDIVAR SEPULVEDA	IMPUESTO PREDIAL	\$7,977.00
510/2017	LUZ MARIA LOPEZ MARTINEZ	IMPUESTO PREDIAL	SIN DEFINIR
427/2017	ANGEL GUERRERO BRAVO	IMPUESTO PREDIAL	SIN DEFINIR
429/2017	EUGENIA CANALES ZAMBRANO	IMPUESTO PREDIAL	SIN DEFINIR
430/2017	JOSE DE JESUS HOYOS NIEVES	IMPUESTO PREDIAL	SIN DEFINIR
532/2017	EDNA DEL SOCORRO MARTINEZ VILLARREAL	IMPUESTO PREDIAL	SIN DEFINIR
536/2017	BLANCA LUCERO GARCIA MACIAS	IMPUESTO PREDIAL	\$14,304.00
537/2017	CECILIA MARIA GARZA MUGUERZA	IMPUESTO PREDIAL	SIN DEFINIR
539/2017	EDUARDO DE LA GARZA GONZALEZ	IMPUESTO SOBRE MEJORÍA ESPECÍFICA	SIN DEFINIR
565/2017	MARIA DE JESUS VILLARREAL VALDEZ	IMPUESTO PREDIAL	SIN DEFINIR
577/2017	EDITH ELISA VILLARREAL BUDNIK	IMPUESTO PREDIAL	SIN DEFINIR
617/2017	ISAC ADRIAN VILLARREAL BUDNIK	IMPUESTO PREDIAL	SIN DEFINIR

1453/2017	CARLOS SALVADOR VILLARREAL CANTÚ	ISAI	\$220,500.00
856/2017	BANCA AFIRME, SA DE CV	IMPUESTO PREDIAL	SIN DEFINIR
117/2017	JORGE GUAJARDO CRUZ Y OTROS	IMPUESTO PREDIAL	SIN DEFINIR
1213/2017	MARIA DEL SOCORRO RAMON DE TREVIÑO	IMPUESTO PREDIAL	\$98,333.00
124/2017	SAMUEL ALEJANDRO GARCIA SEPULVEDA Y OTROS	IMPUESTO PREDIAL	SIN DEFINIR
203/2017	MARIO ROMERO SERRANO	IMPUESTO PREDIAL	\$17,946.00
226/2017	WOLFF Y OLGA ALICIA ALANIS FRANZ	IMPUESTO PREDIAL	\$18,126.00
360/2017	ROBERTO ARTURO VENTURA QUIROGA CANTÚ Y OTROS	IMPUESTO PREDIAL	\$19,422.00
354/2017	LORELEI JEANNETTE ADEME BANCROFT Y OTROS	IMPUESTO PREDIAL	\$214,885.00
357/2017	ALICIA ROSALÍA KURI KAUN	IMPUESTO PREDIAL	SIN DEFINIR
365/2017	CAR ONE AMERICANA SA DE CV / ADRIAN OSUNA MORALES	IMPUESTO PREDIAL	SIN DEFINIR
325/2017	PATRICIA CHAVEZ FELAN	IMPUESTO PREDIAL	\$41,292.00
326/2017	ANDA Y MARTHA ADELINA GONZÁLEZ GONZÁLEZ	IMPUESTO PREDIAL	\$28,854.00
314/2017	JOSE LEE HIDALGO	IMPUESTO PREDIAL	SIN DEFINIR
294/2017	FERNANDO GARZA SALINAS	IMPUESTO PREDIAL	\$1,285,500.00
340/2017	MINERVA AURORA QUIROGA CANTÚ	IMPUESTO PREDIAL	\$44,346.00
1169/2017	VIRGILIO JOSE BELDEN LARRARLDE	IMPUESTO PREDIAL	\$3,503.00
1219/2017	ALFONSO JESUS JUNCO RIVERO	IMPUESTO PREDIAL	\$36,522.00
341/2017	ANA TERESA BENAVIDES PEREZ	IMPUESTO PREDIAL	\$44,730.00
1237/2017	FRANCISCO DARIO GONZALEZ ALBUERNE	IMPUESTO PREDIAL	\$47,371.00
343/2017	EDUARDO NAIDER KURI Y OTROS	IMPUESTO PREDIAL	\$16,026.00
1214/2017	JOSE LUIS TREVIÑO MARTINEZ	IMPUESTO PREDIAL	\$122,344.00
940/2017	INMOBILIARIA CWM SA DE CV	IMPUESTO PREDIAL	\$696,348.00
1000/2017	YOLANDA PEREZ GOMEZ	IMPUESTO PREDIAL	\$748,765.52
1018/2017	ALBERTO BARRERA CANTÚ Y EVARISTO PÉREZ GARZA	MULTA DE TRANSITO	\$2,264.70
1089/2017	LUIS FERNANDO AGUIRRE PUGA	IMPUESTO PREDIAL	\$11,739.00
345/2017	JOGE DE LA FUENTE QUINTERO Y OTROS	IMPUESTO PREDIAL	\$131,682.00
937/2017	DAVID GERARDO MERLA CANTU	IMPUESTO PREDIAL	\$78,205.00
348/2017	DECRESCENZO GOMEZ Y OTRO	IMPUESTO PREDIAL	\$221,640.00
353/2017	TOMÁS CANTÚ GONZÁLEZ	IMPUESTO PREDIAL	\$8,082.00

1280/2017	MARIA DEL SOCORRO RAMON DE TREVIÑO	IMPUESTO PREDIAL	\$57,690.00
203/2017	INMOBILIARIOS SA DE CV Y OTROS	IMPUESTO PREDIAL	SIN DEFINIR
1341/2017	MARIA DEL SOCORRO RAMON DE TREVIÑO	IMPUESTO PREDIAL	\$20,546.00
236/2017	RUPERTO AUGUSTO GONZÁLEZ ALDAPE Y OTROS	IMPUESTO PREDIAL	SIN DEFINIR
1595/2017	CENTRO EMPRESARIAL DE SUPERACIÓN, AC	IMPUESTO PREDIAL	SIN DEFINIR
245/2017	LUIS EDMUNDO DE VILLA AYALA Y OTROS	IMPUESTO PREDIAL	SIN DEFINIR
1032/2017	BIENES AW, SA DE CV	IMPUESTO PREDIAL	\$161,164.00
1386/2017	MARIA DEL SOCORRO RAMON DE TREVIÑO	IMPUESTO PREDIAL	\$129,105.00
254/2017	OLIVIERI Y MARÍA CRISTINA GUADALUPE GARCÍA	IMPUESTO PREDIAL	\$158,200.00
258/2017	BERNARDO DE JESUS ELIZONDO RIOS Y OTROS	IMPUESTO PREDIAL	\$482,328.00
471/2017	DIANA GRACIELA RDZ. TREVIÑO	IMPUESTO PREDIAL	SIN DEFINIR
485/2017	ORALIA SERNA GARZA	IMPUESTO PREDIAL	\$10,751.00
486/2017	ROGELIO JESUS VILLARREAL VILLARREAL	IMPUESTO PREDIAL	SIN DEFINIR
743/2017	JAVIER ALEJANDRO MAIZ LOZANO Y BALBINA MAIZ	IMPUESTO PREDIAL	\$17,874.00
430/2017	MARÍA IRMA DE LA GARZA HERRERA	IMPUESTO PREDIAL	\$354,276.00
433/2017	MARÍA DE LOURDES PÁEZ YRIGOYEN Y OTROS	IMPUESTO PREDIAL	\$80,958.00
428/2017	JOSE MARÍA URRUTIA GARCIA	IMPUESTO PREDIAL	SIN DEFINIR
406/2017	EUGENIA CANALES ZAMBRANO	IMPUESTO PREDIAL	\$15,108.00
419/2017	HUGO CÉSAR GONZÁLEZ ELIZALDI	IMPUESTO PREDIAL	SIN DEFINIR
424/2017	MÓNICA HERNÁNDEZ GARCÍA	IMPUESTO PREDIAL	\$8,020.00
478/2017	RODOLFO GUADALUPE GONZALEZ ALDAPE	IMPUESTO PREDIAL	\$123,384.00
426/2017	ADRIAN DE JESÚS MARTÍNEZ VILLARREAL	IMPUESTO PREDIAL	SIN DEFINIR
392/2017	ROGELIO DE JESÚS ELIZONDO MARTÍNEZ Y OTROS	IMPUESTO PREDIAL	\$4,932.00
477/2017	MARÍA LETICIA CHAPA GARZA	IMPUESTO PREDIAL	\$53,700.00
478/2017	JORGE LEOPOLDO GUERRA TREVIÑO	IMPUESTO PREDIAL	\$15,144.00
438/2017	CRISTINA SADA SALINAS	IMPUESTO PREDIAL	\$61,487.00
800/2017	FORTUNATO FELÍCITOS RICARDO MARTÍNEZ FARIÁS	IMPUESTO PREDIAL	\$15,510.00
767/2017	MARIA SILVA BARRERA	IMPUESTO PREDIAL	SIN DEFINIR
831/2017	RAMIRO TREVIÑO CANTÚ	IMPUESTO PREDIAL	\$47,016.00
372/2017	PATRICIA MARTINEZ SILLER DE CANTÚ	IMPUESTO PREDIAL	\$14,640.00

429/2017	INMOBILIARIA BOLOS SAN AGUSTÍN, SA DE CV	IMPUESTO PREDIAL	SIN DEFINIR
793/2017	MARIA MAGDALENA VILLARREAL	IMPUESTO PREDIAL	\$385,012.00
953/2017	MARÍA ELENA SANTOS THERIOT	ISAI	\$981,232.00
850/2017	CONCEPCIÓN MIRANDA BONILLA	IMPUESTO PREDIAL	\$23,964.00
480/2017	GRACIELA (CONCEPCIÓN) MARTÍNEZ HERNÁNDEZ (DE	IMPUESTO PREDIAL	\$225,377.80
461/2017	CORPORATIVO JACSA, S.A. DE CV.	IMPUESTO PREDIAL	\$21,102.00
442/2017	FRANCISCO ZAMBRANO GARZA	IMPUESTO PREDIAL	\$31,248.00
435/2017	JOSÉ DANIEL VILLARREAL IGLESIAS	IMPUESTO PREDIAL	\$53,586.00
457/2017	JOSÉ ENRIQUE CHAPA LEE Y OTROS	IMPUESTO PREDIAL	SIN DEFINIR
402/2017	INMOBILIARIA LAICA, SA DE CV	IMPUESTO PREDIAL	SIN DEFINIR
541/2017	ROGELIO GERARDO VILLARREAL TREVIÑO	IMPUESTO PREDIAL	\$1,120.00
542/2017	JOSÉ CRISTOBAL FERNÁNDEZ AGUILAR	IMPUESTO PREDIAL	SIN DEFINIR
567/2017	GUTIÉRREZ Y MARÍA FERNANDA GARZA RANGEL DE	IMPUESTO PREDIAL	\$422,448.00
540/2017	CYNTHIA MARIA MURAIRA FLORES	IMPUESTO PREDIAL	\$52,428.00
503/2017	LUCÍA CHARLES RAMONES Y OTROS	IMPUESTO PREDIAL	\$669,100.00
1065/2017	BERTHA ALICIA DE LA FUENTE GARCIA	IMPUESTO PREDIAL	\$11,637.00
535/2017	CECILIA EROSA BARRERA	IMPUESTO PREDIAL	SIN DEFINIR
622/2017	LÁZARO GERARDO GARZA AYALA DÁVILA	IMPUESTO PREDIAL	\$67,770.00
623/2017	DANDELION INMOBILIARIA, SA DE CV	IMPUESTO PREDIAL	\$282,888.00
621/2017	PATRICIA VICTORIA GARZA DÁVILA	IMPUESTO PREDIAL	\$172,554.00
776/2017	INMOBILIARIA NE, SA DE CV	IMPUESTO PREDIAL	SIN DEFINIR
745/2017	LOZANO Y BALBINA MAIZ LOZANO	IMPUESTO PREDIAL	\$2,292.00
742/2017	BALBINA MAIZ LOZANO	IMPUESTO PREDIAL	\$7,872.00
744/2017	LOZANO Y BALBINA MAIZ LOZANO	IMPUESTO PREDIAL	\$14,964.00
772/2017	ANDRES MARTÍNEZ GUERRA	IMPUESTO PREDIAL	\$22,028.00
853/2017	CRISTINA MUGUERZA POZA DE GZA	IMPUESTO PREDIAL	\$350,582.00
764/2017	ROSA MARIA GARCÍA FLORES	IMPUESTO PREDIAL	\$20,945.00
766/2017	GABRIELA BUENO BARRERA	IMPUESTO PREDIAL	\$15,342.00
769/2017	ALEJANDRO BUENO BARRERA	IMPUESTO PREDIAL	\$30,750.00
221/2017	GLORIA GALINDO DE CERVANTES	IMPUESTO PREDIAL	\$52,903.00

828/2017	MARIA DE LOS ANGELES TREVINO VILLARREAL	IMPUESTO PREDIAL	\$42,828.00
820/2017	ALFONSO MANUEL GARCIA MUÑOZ	IMPUESTO PREDIAL	\$42,624.00
821/2017	JAIME GERARDO MALDONADO LANKENAU Y OTROS	IMPUESTO PREDIAL	\$54,769.00
829/2017	RAMIRO TREVINO CANTU	IMPUESTO PREDIAL	\$6,246.00
843/2017	MARÍA DE LOS ANGELES TREVINO SALAZAR Y OTROS	IMPUESTO PREDIAL	\$187,634.00
845/2017	GABRIEL FERNANDO CHAPA MUÑOZ	IMPUESTO PREDIAL	SIN DEFINIR
858/2017	ÁLVARO ENRIQUE MONTEMAYOR BENAVIDES	IMPUESTO PREDIAL	SIN DEFINIR
874/2017	GRUPO MONTES DE MONTERREY, S.A.	IMPUESTO PREDIAL	\$31,982.00
671/2017	MARCO ANTONIO PÉREZ VALTIER	IMPUESTO PREDIAL	SIN DEFINIR
673/2017	JUAN CARLOS PÉREZ GONGORA	IMPUESTO PREDIAL	SIN DEFINIR
707/2017	DESARROLLADORA RÍO POTOMAC, SA DE CV	IMPUESTO PREDIAL	\$88,134.00
720/2017	INSTITUCIÓN DE BANCA MÚLTIPLE GRUPO FINANCIERO	IMPUESTO PREDIAL	\$147,246.00
724/2017	MARÍA TERESA GUERRA VALLE DE FOYO	IMPUESTO PREDIAL	\$44,364.00
725/2017	GUERRA Y ANA LILIA CHAVEZ GUERRA	IMPUESTO PREDIAL	\$20,586.00
733/2017	MONICA LUCIA GARZA SADA	IMPUESTO PREDIAL	SIN DEFINIR
646/2017	NIKCE INMUEBLES, S.A. DE CV.	IMPUESTO PREDIAL	\$253,391.00
648/2017	YOLANDA CONCEPCIÓN GONZÁLEZ ALDAPE	IMPUESTO PREDIAL	\$62,652.00
669/2017	LUCIA ISABEL LANKENAU COINDREAU	IMPUESTO PREDIAL	\$8,783.00
670/2017	ESTEBAN TREVINO MUGUERZA	IMPUESTO PREDIAL	\$30,810.00
649/2017	GONZÁLEZ ALDAPE Y FERNANDO DE LA GARZA	IMPUESTO PREDIAL	\$36,906.00
674/2017	ANA MARIA BARONA GARZA	IMPUESTO PREDIAL	\$12,546.00
675/2017	MIRIAM GONZALEZ VALDEZ	IMPUESTO PREDIAL	SIN DEFINIR
676/2017	RICARDO MARTINEZ VILLARREAL	IMPUESTO PREDIAL	\$6,831.00
671/2017	LUZ VIRGINIA GONZALEZ VALDEZ	IMPUESTO PREDIAL	\$9,427.00
672/2017	GERARDO URIBE GARCIA	IMPUESTO PREDIAL	\$17,520.00
679/2017	FILIBERTO RODRIGUEZ GUAJARDO	IMPUESTO PREDIAL	\$25,687.00
640/2017	MIGUEL ANGEL GARZA TREVINO	IMPUESTO PREDIAL	\$96,912.00
639/2017	MARÍA SANDRA LEE ZORRILLA MC LELLAN	IMPUESTO PREDIAL	\$590,881.00
652/2017	PAULINA STERN STACKPOLE	IMPUESTO PREDIAL	SIN DEFINIR
653/2017	ANDRÉS ENRIQUE GARZA HERRERA	IMPUESTO PREDIAL	SIN DEFINIR

854/2017	ERICK AUGUSTO HAROS PÉREZ	IMPUESTO PREDIAL	SIN DEFINIR
657/2017	ISRAEL GILBERTO GARZA GOMEZ	IMPUESTO PREDIAL	\$34,772.00
659/2017	RICARDO MARTINEZ GARZA	IMPUESTO PREDIAL	\$14,304.00
660/2017	ANNA MARÍA GARZA CAVAZOS	IMPUESTO PREDIAL	\$5,724.00
661/2017	DESARROLLO INMOBILIARIA DEL FUTURO SA DE CV	IMPUESTO PREDIAL	\$13,709.00
663/2017	RICARDO JOSE SADA MUGUERZA	IMPUESTO PREDIAL	\$243,894.00
666/2017	CELINA TERESA LANKENAU COINDREAU	IMPUESTO PREDIAL	\$38,576.00
538/2017	JAIME BUENO ORTIZ	IMPUESTO PREDIAL	\$31,966.00
735/2017	GASTELUM, PEDRO ALBERTO GLORIA PONCCE DE LEON	IMPUESTO PREDIAL	\$5,674.00
731/2017	CESAR HUMBERTO CADENA CANALES	IMPUESTO PREDIAL	\$14,466.00
725/2017	RAMIRO TREVIÑO CANTU	IMPUESTO PREDIAL	\$20,586.00
726/2017	MARÍA DE LOS ANGELES VILLARREAL CANTU	IMPUESTO PREDIAL	\$47,310.00
692/2017	JOSE MARIA GARZA TREVIÑO Y OTRO	IMPUESTO PREDIAL	\$100,110.00
720/2017	DESARROLLADORA RIO POTOMAC, S.A. DE C.V.	IMPUESTO PREDIAL	\$3,960.00
708/2017	TREVIÑO Y CELINA ALICIA CAÑADA FLORENCIO	IMPUESTO PREDIAL	\$32,334.00
718/2017	LORENZO BARRERA SEGOVIA Y OTRA	IMPUESTO PREDIAL	\$181,950.00
719/2017	DESARROLLADORA RÍO POTOMAC, SA DE CV	IMPUESTO PREDIAL	\$318,306.00
693/2017	CARLOS JULIO ROMAN QUIROGA	IMPUESTO PREDIAL	\$73,272.00
1420/2017	GUGO SERVICIOS INMOBILIARIOS, SA DE CV	IMPUESTO PREDIAL	\$63,255.00
1688/2017	ALBERTO SADA ROBLES	MULTA DE TRANSITO	\$2,264.00
875/2017	CRISTINA VERÓNICA ÁLVAREZ QUINTANILLA	IMPUESTO PREDIAL	SIN DEFINIR
1670/2017	MARÍA ESTHER PARÁS SALAZAR	IMPUESTO PREDIAL	\$51,933.09
848/2017	DAVID FRANCISCO GARZA SANTOS	IMPUESTO PREDIAL	\$135,066.00
832/2017	MARÍA TERESA ARSUAGA GARZA Y OTROS	IMPUESTO PREDIAL	\$370,310.00
807/2017	RAMIRO TREVIÑO CANTU Y OTRA	IMPUESTO PREDIAL	\$16,704.00
812/2017	INMOBILIARIA PLAZA LAS FUENTES, SA. DE C.V. Y OTROS	IMPUESTO PREDIAL	\$270,746.00
814/2017	ENRIQUE GARZA TREVIÑO	IMPUESTO PREDIAL	\$30,504.00
756/2017	ARTURO GONZÁLEZ VILLARREAL	IMPUESTO PREDIAL	\$28,902.00
758/2017	MARÍA CATALINA RUIZ VELAZCO DE LA GARZA	IMPUESTO PREDIAL	\$33,306.00
759/2017	OSCAR NASSAR MASSU	IMPUESTO PREDIAL	\$52,848.00

777/2017	PATRICIA GARCIA TREVINO Y ZIDAN	IMPUESTO PREDIAL	\$9,980.00
778/2017	LORENA VERONICA VIEJO GONZALEZ	IMPUESTO PREDIAL	\$25,314.00
1673/2017	MARCELA GÓMEZ PARÁS	IMPUESTO PREDIAL	\$126,798.42
787/2017	GUILLERMO BUENO BARRERA	IMPUESTO PREDIAL	\$6,894.00
788/2017	CRISTINA MALDONADO SÁENZ	IMPUESTO PREDIAL	\$42,570.00
797/2017	GABRIELA MARÍA DE LOURDES RODRÍGUEZ VALDÉS Y OTROS	IMPUESTO PREDIAL	\$498,590.00
798/2017	RAMIRO TREVIÑO VILLARREAL Y OTRO	IMPUESTO PREDIAL	\$49,146.00
802/2017	ENRIQUE GARZA TREVIÑO	IMPUESTO PREDIAL	\$30,744.00
803/2017	ENRIQUE GARZA TREVIÑO	IMPUESTO PREDIAL	SIN DEFINIR
629/2017	DE EJECUTIVOS DE NEGOCIOS DE MEXICO, SA DE CV	IMPUESTO PREDIAL	\$18,348.00
400/2017	IRMA CATALINA LOBO DE ÁNDA	IMPUESTO PREDIAL	\$35,604.00
598/2017	S.A. DE C.V. LUIS GABRIEL SEGURA LICEA, DANIELA	IMPUESTO PREDIAL	SIN DEFINIR
602/2017	ELVIA ESTHER GARZA DÁVILA	IMPUESTO PREDIAL	\$662,892.00
604/2017	FIDUCIARIA BANCO NACIONAL DE MÉXICO, S.A.	IMPUESTO PREDIAL	SIN DEFINIR
1348/2017	REYNALDO CANTÚ LÓPEZ Y OTROS	IMPUESTO PREDIAL	SIN DEFINIR
619/2017	JAIME MILOSLAVICH ADELL	IMPUESTO PREDIAL	\$18,876.00
567/2017	MARÍA PATRICIA SADA QUIRÓS	IMPUESTO PREDIAL	SIN DEFINIR
1398/2017	ADMINISTRACIÓN INMOBILIARIA HL, SA DE CV	IMPUESTO PREDIAL	\$1,448,767.00
569/2017	ELISA DEL CARMEN GÓMEZ JUNCO	IMPUESTO PREDIAL	SIN DEFINIR
1353/2017	MONICA MARGARITA CASTELLANOS CAMPA	IMPUESTO PREDIAL	\$34,160.00
1335/2017	WILLY SARTORIUS BICHARA	IMPUESTO PREDIAL	\$264,000.00
1350/2017	JOSE ALBERTO SALAZAR JAUBERT	IMPUESTO PREDIAL	\$4,588.00
690/2017	INMOBILIARIA CTRL, SA DE CV	IMPUESTO PREDIAL	\$214,296.00
574/2017	SILVIA GARZA CALDERON Y OTROS	IMPUESTO PREDIAL	\$730,690.00
577/2017	EMMA MARÍA DE LOURDES MACHUCA SALGADO	IMPUESTO PREDIAL	SIN DEFINIR
1671/2017	AGUSTÍN GÓMEZ PARÁS	IMPUESTO PREDIAL	\$68,740.92
1111/2017	MARTINEZ MOVILES ASESORES, SA DE CV	IMPUESTO PREDIAL	\$3,296.00
579/2017	INSTITUCIÓN DE BANCA MÚLTIPLE, GRUPO FINANCIERO	IMPUESTO PREDIAL	\$2,537,183.00
587/2017	MARIO PATRICIO SADA MUGUERZA	IMPUESTO PREDIAL	SIN DEFINIR
582/2017	FRANCISCO MARTINEZ MARTINEZ	IMPUESTO PREDIAL	\$12,896.00

460/2017	JOSE LUIS VIEJO DE LOS SANTOS	IMPUESTO PREDIAL	\$11,175.00
502/2017	ALFONSO GARCÍA HERNÁNDEZ	IMPUESTO PREDIAL	\$25,686.00
2130/2017	OCTAVIO GERARDO RODRIGUEZ SALDAÑA	IMPUESTO PREDIAL	\$911,365.99
905/2017	NORMA ALANIS TAMEZ SALAZAR	IMPUESTO PREDIAL	\$48,714.00
941/2017	ENRIQUE GARZA TREVIÑO	IMPUESTO PREDIAL	\$17,883.00
959/2017	MARÍA ESTHER CANTÚ ALANÍS	IMPUESTO PREDIAL	SIN DEFINIR
997/2017	INTELIESPACIOS SA DE CV	IMPUESTO PREDIAL	SIN DEFINIR
854/2017	LUZ PERLA YAÑEZ FLORES	IMPUESTO PREDIAL	\$44,604.00
886/2017	ANA PAULA RIERA SADA	MULTA DE TRANSITO	SIN DEFINIR
1251/2017	MARIA FERNANDEZ LANKENAU		\$3,579,056.94
0044/2015	SAMUEL ALEJANDRO GARCÍA SEPÚLVEDA	ISAI	\$235,855.00
394/2014	PATRICIA JOSEFINA MORRIS DELGADO	IMPUESTO PREDIAL	\$15,690.00
747/2016	MARIA ESTHER HAYEK DIECK	17%	1'827,909.11
1039/2016	INMOBILIARIA NIVEL CINCO CERO DOS SA DE CV	17% y 7%	2'013,920.85
2302/2016	EDUARDO ASSAD CAVAZOS	17%	\$1,251,185.04
153/2017	MARIA DE LA LUZ TREVIÑO QUIRO	IMPUESTO PREDIAL	\$232,794.00
133/2017	RAMIRO GERARDO VILLARREAL MORALE SY OTRO	IMPUESTO PREDIAL	\$271,452.00
779/2016	EDMUNDO GARCÍA PALOMO	INDEMNIZACIÓN	SIN DEFINIR
1953/2017	JOSÉ ARTEMIO CHAPA MALDONADO	IMPUESTO PREDIAL	\$27,056.00
1954/2017	INMOBILIARIA DE PROYECTOS AGROPECUARIOS, SA DE CV	IMPUESTO PREDIAL	\$46,797.00
2161/2017	CIRILO ONOFRE NAVARO	ISAI	\$266,642.00
		TOTAL	\$31,966,998.38



Oficio SA/DGAJ-024/2018

LIC. ALMA DELIA AGUILERA SÁNCHEZ
DIRECTORA DE DE EGRESOS DE LA SECRETARÍA
DE FINANZAS Y TESORERÍA DE ESTE MUNICIPIO
PRESENTE.-

En contestación a lo solicitado mediante oficio SFT/DE/761-18 de fecha de 10 de Enero de 2018, adjunto al presente informe cuantificado de los juicios de nulidad que se encuentran actualmente en trámite en esta Dirección General de Asuntos Jurídicos de la Secretaría del Republicano Ayuntamiento, correspondiente al período comprendido del 1 de Octubre al 31 de Diciembre del 2017, y que importan un Pasivo Contingente para este municipio, a saber:

Total de Juicios: **84**

Pasivo Contingente: \$ 20,390,451.37 (VEINTE MILLONES TRESCIENTOS NOVENTA MIL CUATROCIENTOS CINCUENTA Y UN PESOS 37/100/ M.N.)

Anexo Informe detallado


Sin otro particular por el momento, quedo a sus órdenes para cualquier duda o comentario al respecto

Atentamente

San Pedro Garza García, N.L. a 17 de Enero de 2018

Lic. Servando García García
Abogado de la Dirección General de Asuntos Jurídicos
de la Secretaría del Republicano Ayuntamiento de este Municipio

DIRECCION DE ASUNTOS JURICOS
Aldama Nte. 403
San Pedro Garza García, Nuevo León
C.P. 66200 Tels: (81) 8400-4509 / 8400-4525
www.sanpedro.gob.mx



RELACIÓN JUICIOS DE NULIDAD
AL 01 DE OCTUBRE AL 31 DE DICIEMBRE DE 2017

	No. de Exp.	Actor	Acto Reclamado	Importe
1	938/2009	Jorge Safi Chagnon y Otros	Predial	97,043.00
2	47/2010	María Elena Plancarte Gamez	Responsabilidad Patrimonial Extra contractual	228,000.00
3	675/2010	Jorge Safi Chagnon, Jorge Eduardo Safi y Otros	Predial	116,455.00
4	858/2010	Jorge Safi Chagnon, Jorge Eduardo Safi y Otros	Predial	116,455.00
5	251/2011	Monica Sada, Lucia, Ana, Melisa Garza	Predial	658,139.00
6	25/2014	Anaya Entretenimiento Sa de Cv	ISAI	1,785,129.76
7	70/2014	José Alberto Salazar Jaubert	ISAI	149,453.64
8	424/2014	Raúl Moisés Robledo González	Multa de Tránsito	672.00
9	548/2014	Amanda Virginia Franza Siller	ISAI	99,663.00
10	644/2014	Inversiones y Valores Millenium, SA de CV	Predial	1,190,143.00
11	718/2014	Carlos Julio Román Quiroga	Predial	34,137.75
12	686/2014	José Luis Pérez González	Multa de Tránsito	390.00
13	363/2015	Adrian Osuna Morales	ISAI	590,000.00
14	630/2015	Desarrollos Five Star S.A. de C.V.	ISAI	341,491.00
15	738/2015	Rivero Linda Vista, SA de CV	Pago de Derechos para vialidades	526,115.00
16	735/2015	Reynaldo Tafich Canavati	Predial	32,010.00
17	825/2015	Bernardo F. Sada Alanis	ISAI	74,000.00
18	824/2015	Bernardo F. Sada Alanis	ISAI	83,899.00
19	716/2015	Ana Pamela Galván Ríos	Multa Tránsito	1,752.50
20	13/2016	Inmuebles Gasas, S.A. de C.V.	ISAI	443,179.50
21	167/2016	Adrian Osuna Morales	Predial	44,044.00
22	546/2016	Manuel F. Sada Alanis	ISAI	107,500.00
23	337/2016	Reynaldo Tafich Canavati	Predial	160,426.00
24	398/2016	M.G. +I, S.A. DE C.V.	Predial	200,000.00
25	397/2016	Proyectos Inmobiliarios Chipinque, S.A. de C.V.	Predial	35,589.00
26	101/2016	Inmobiliaria Paisajes del Huajuco S.A. de C.V.	Predial	311,127.00
27	422/2016	María Magdalena Reyes Retana	ISAI	375,166.00
28	554/2016	Aero Servicios Especializados S.A. de C.V.	Predial	64,715.00
29	262/2016	Patricio González Varela	Predial	26,028.00
30	240/2016	Alicia Margarita Balderas Garza	Predial	5,328.00
31	276/2016	Ana Cristina de la Cruz Sada	Predial	667,338.00
32	281/2016	Tiendas de Descuento Sultana, S.A. de C.V.	Predial	868,686.00
33	863/2016	Nazri Andonie Pader	ISAI	699,653.00
34	768/2016	Sandra Eugenia Lomeli Gomez	ISAI	92,000.00
35	1107/2016	Francisco Javier Flores Fernandez	17% Cesión	444,410.86
36	487/2016	Transportacion Intermunicipal, S.A. de C.V.	Multa Tránsito	323.00
37	1510/2016	Felipe de Jesus Torres Gonzalez	ISAI	130,954.10
38	806/2016	Transportes Progreso, S.A.	Multa Tránsito	370.00
39	1672/2016	Carla Carolina Ramirez Hinojosa	Multa Tránsito	1,826.00
40	51/2017	Heriberto Roman Leon Ruiz	Multa Tránsito	210.00

41	01/2017	Hector de Jesus Castellanos Leal	17% Cesión	1,008,402.90
42	1562/2016	Rodrigo Flores Sanchez	Multa Tránsito	2,629.44
43	254/2017	Monica Sanchez Elizondo y Esteban Javier B.	Predial	236,852.00
44	165/2017	Maria Elisa Rios Garcia	Predial	11,448.00
45	313/2017	Maria Elizabeth Fernandez Valdez	Predial	12,174.00
46	312/2017	Constructora Franfro, S.A de C.V.	Predial	10,110.00
47	419/2017	Bertha María Benavides Villarreal	Predial	33,168.00
48	356/2017	Ruth Marcela Castillo Fregoso	Predial	33,504.00
49	364/2017	Jorge Luis Ramos Santos	Predial	18,612.00
50	191/2017	Miriam Guadalupe Sada Magueza	ISAI	163,992.82
51	385/2017	Jose Castillo Cernuda	Predial	78,782.00
52	06/2016	Transportes Progreso, S.A.	Multa Tránsito	1,889.00
53	598/2016	Transportes Progreso, S.A.	Multa Tránsito	7,680.00
54	475/2017	Ninfa Gonzalez Tijerina	Multa Tránsito	730.40
55	239/2017	Francisco Javier Zertuche Almager	Multa Tránsito	153.30
56	528/2017	Jose Luis Pier Castellon	Predial	15,246.00
57	540/2017	Luis Humberto Fernandez Macouzet	Multa de Tránsito	14,966.61
58	647/2017	Banco Regional de Monterrey, S.A de C.V	Derechos de tramites	1,683,436.72
59	658/2017	Banco Regional de Monterrey, S.A de C.V	Adecuaciones Viales	1,718,964.70
60	365/2017	Jorge Luis Ramos Santos	Predial	19,596.00
61	368/2017	Jorge Luis Ramos Santos	Predial	1,644.00
62	608/2017	Banco Multiva, S.A. Institucion de Banca Multiple	Predial	1,984,164.00
63	366/2017	Jorge Luis Ramos Santos	Predial	3,981.00
64	367/2017	Jorge Luis Ramos Santos	Predial	25,482.00
65	693/2017	Desarrollos Inobiliarios Jajemi	ISAI	377,100.00
66	556/2017	David Angel Ramirez Carranza	ISAI	396,150.00
67	723/2017	Luis Miguel Mireles Lira	Multa de Tránsito	16,457.58
68	745/2017	David Ancer Dieck	Multa de Tránsito	15,883.86
69	106/2017	Jose Luis Rodriguez Pamanes	Multa de Tránsito	2,500.00
70	621/2017	Ruben Alejandro Flores Rodriguez	Multa de Tránsito	3,019.00
71	807/2017	Abelardo Martinez Garza	Multa de Tránsito	1,917.00
72	910/2017	Roberto Campuzano Adame	Multa de Tránsito	10,946.00
73	1029/2017	Manuel Rivera Garza y Monica Rivera Bueno	Predial	222,024.00
74	1064/2017	Maria Gabriela Palma y Meza Garcia	Multa de Tránsito	1,283.33
75	1095/2017	Pablo Isaias Ortega Zamarripa	Multa de Tránsito	3,019.60
76	501/2017	Graciela Sanchez Cavazos	Predial	911,150.00
77	449/2017	Maria del Roble Garza de Margain	Predial	49,098.00
78	1117/2017	Gerardo Manuel Martinez Fernandez	ISAI	378,000.00
79	1457/2017	Miguel Angel Flores Garza	ISAI	96,000.00
80	679/2014	Ruta 202 S.A de C.V.	Multa de Tránsito	6,451.80
81	1510/2017	Fernando Quiroga Leal	Multa de Tránsito	2,264.70
82	1233/2017	Alcavil, S.A. de C.V.	Multa de Tránsito	471.60
83	1406/2017	Wenceslao Cantu Martinez	Multa de Tránsito	754.90
84	1643/2017	Kathia Aseret Flores Sanchez	Multa de Tránsito	4,529.00
		TOTAL DEL IMPORTE PASIVO CONTINGENTE		20,390,451.37



CUENTA PÚBLICA MUNICIPAL 2017
GOBIERNO MUNICIPAL 2015 - 2018
Anexos

Municipio de San Pedro Garza García, N.L.

Periodo del 1 de Enero al 31 de diciembre de 2017

XVIII.- CALIFICACIONES CREDITICIAS

Se adjuntan 73 hojas de documentos

Municipio de San Pedro Garza García, Nuevo León

Actualización

Calificación

Escala Local, Largo Plazo
Calidad Crediticia AA+(mex)

Perspectiva

Largo Plazo Estable

Información Financiera

San Pedro, Nuevo León

(MXN millones)	31 dic 2016	31 dic 2015
IFOs	2,150	1,783
Deuda	444	351
Gasto Operacional	1,404	1,346
Ahorro Interno (AI)	740	437
AI/IFOs (%)	34.7	24.5
Inversión/IFOs (%)	5.6	9.9
Deuda/IFOs (veces)	0.21	0.20
Deuda+ODF/IFOs (veces)	0.24	0.39
Deuda/AI (veces)	0.60	0.80
Intereses/IFOs (%)	2.0	0.82
Servicio Deuda/IFOs (%)	6.4	11.1
Servicio Deuda/AI (%)	18.4	45.3

IFOs: ingresos fiscales ordinarios; ODF: Otras Deudas Consideradas por Fitch
Fuente: San Pedro y cálculos de Fitch.

Reportes Relacionados

Marco Institucional de los Gobiernos Subnacionales en México (Septiembre 14, 2011).

Normas Prudenciales en Estados y Municipios; Importancia de su Aplicación Oportuna (Septiembre 27, 2011).

Municipio de San Pedro (Diciembre 28, 2016).

Grupo de Municipios Calificados por Fitch Ratings (Abril 26, 2017).

Nueva Regulación de Disciplina Financiera (Junio 8, 2016).

Analistas

Imelda Escoto
+52 (81) 8399 9100
imelda.escotos@fitchratings.com

Alfredo Saucedo
+52 (81) 8399 9100
alfredo.saucedo@fitchratings.com

Factores Clave de la Calificación

Eficiencia Recaudatoria Sobresaliente: Durante el período de análisis, el municipio de San Pedro Garza García (San Pedro) registró una proporción muy elevada de ingresos propios sobre ingresos totales (2016: 49.3%). Asimismo, presentó los indicadores de riqueza per cápita más elevados en el Grupo de Municipios Calificados por Fitch Ratings (GMF). El predial per cápita sumó MXN4,277 y los ingresos propios per cápita totalizaron MXN8,980 frente a las medianas del GMF de MXN216 y MXN713 respectivamente. Fitch considera que la estructura de ingresos constituye la fortaleza principal de la calificación.

Indicadores Favorables de Bienestar Social: San Pedro es el municipio menos marginado de México. Cuenta con una infraestructura y servicios públicos de calidad muy alta a nivel nacional.

Niveles de Sostenibilidad Adecuados: El indicador de sostenibilidad de la deuda (servicio de la deuda respecto al ahorro interno) se ha mantenido bajo, menor a 40% en los últimos dos ejercicios. Fitch anticipa que dicho indicador permanecerá en estos niveles en los próximos ejercicios.

Marco Institucional: En este nivel de calificación, la limitante radica en el marco institucional en el que se desenvuelven las entidades subnacionales en México. Para determinar esto, se evalúa la regulación constitucional y legislativa; el control y supervisión de los niveles más altos de gobierno; el fondeo de compensación; la flexibilidad fiscal; y el grado de responsabilidades, transparencia y regulaciones prudenciales. Fitch considera que el marco institucional tiene estatus neutral para México.

Endeudamiento y Liquidez Favorables: San Pedro registró indicadores de endeudamiento bajos (0.21 veces los ingresos fiscales ordinarios) y una favorable posición de liquidez, la cual sumó MXN707 millones y logró cubrir más de 1 vez el pasivo circulante (MXN112 millones).

Contingencias en Seguridad Social Disminuidas: En 2015, el Municipio creó el Fideicomiso para el Fondo de Pensiones y Jubilaciones y, en 2016, obtuvo la autorización para adherirse al Instituto Mexicano del Seguro Social para que se haga cargo del tema de seguridad social de los trabajadores que ingresaron a partir del 1 de noviembre de 2015. San Pedro ha empezado a disminuir el pasivo contingente con este tipo de acciones, lo cual Fitch observa positivamente.

Otras Deudas Consideradas por Fitch: El Municipio ha contraído obligaciones financieras a través de esquemas de asociaciones público-privadas para realizar proyectos de inversión. La agencia toma en cuenta dichas obligaciones en su análisis de endeudamiento y sostenibilidad de la deuda y considera que sus montos actuales se conservan en niveles adecuados.

Sensibilidad de la Calificación

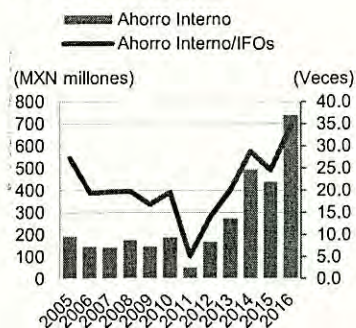
La Perspectiva Estable refleja la apreciación de Fitch de que las fortalezas y limitantes del Municipio son acordes a su nivel de calificación. Por lo anterior, la agencia no espera un cambio en la calificación de San Pedro en el corto plazo. No obstante, movimientos abruptos en las condiciones de las finanzas municipales, que derivasen en el deterioro significativo de uno o varios indicadores relevantes, podrían resultar en un ajuste en la calificación o su Perspectiva en el mismo sentido.

Historial Crediticio

Fecha	Escala Nacional de Largo Plazo
24 oct 2014	AA+(mex)
1 nov 2013	AA(mex) pcp
26 oct 2001	AA(mex)

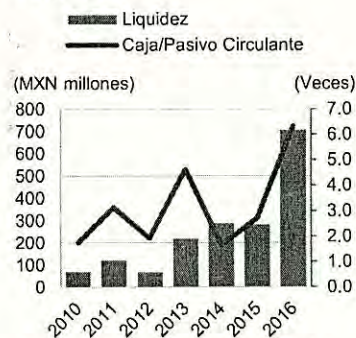
pcp: Perspectiva Crediticia Positiva
Fuente: Fitch.

Ahorro Interno



Fuente: San Pedro y cálculos de Fitch.

Liquidez



Fuente: San Pedro y cálculos de Fitch.

Metodologías Relacionadas

Metodología Global de Calificación de Gobiernos Locales y Regionales Fuera de los EE.UU. (Abril 18, 2016).

Metodología de Calificaciones en Escala Nacional (Marzo 27, 2017).

Principales Factores de Análisis

Resumen: Fortalezas y Debilidades

	Marco Institucional	Deuda y Liquidez	Desempeño Presupuestal	Gestión y Administración	Contexto Socioeconómico
Estatus	Neutral	Fuerte	Fuerte	Fuerte	Fuerte
Tendencia	Estable	Estable	Estable	Estable	Estable

Fuente: Fitch.

Principales Fortalezas

- Proporción de ingresos propios sobre ingresos totales muy superior a la mediana del GMF, con dinamismo importante en la recaudación de impuestos
- Generación de ahorro interno (AI) estable y elevada
- Pasivo circulante bajo y liquidez alta
- Política de endeudamiento conservadora y nivel bajo de endeudamiento y sostenibilidad
- Políticas y prácticas administrativas fuertes
- Desempeño financiero y presupuestal sólido

Principales Debilidades

- Contingencias en el largo plazo derivadas de la ausencia de un sistema formal de pensiones
- Calificación limitada por el marco institucional en el que se desenvuelven las entidades subnacionales en México

Deuda y Liquidez

El Municipio destaca por su apalancamiento bajo con tendencia positiva, lo cual es su fortaleza crediticia principal. Además, el endeudamiento continúa su comportamiento a la baja, ya que se está liquidando la deuda de largo plazo. En 2016, San Pedro contrató un crédito con la banca comercial por MXN187 millones, recursos utilizados para pagar anticipadamente una de sus obligaciones vigentes bajo el esquema de asociaciones público-privadas (APPs).

Para 2017, Fitch estima un indicador de deuda a IFOs de 0.17 veces (x), considerado por Fitch como muy bajo. Por su parte, la sostenibilidad es adecuada: sumó MXN110 millones en 2016 y representó 14.9% del AI generado al cierre.

Por otro lado, el Municipio mantiene una obligación financiera vigente a través de esquemas de APPs, la cual fue contraída para llevar a cabo proyectos de inversión, lo cual es incorporado como otras deudas consideradas por Fitch (ODF). La suma de deuda de largo plazo más ODF representó 0.24x los ingresos fiscales ordinarios (IFOs), el cual es considerado como bajo por Fitch. La agencia opina que el monto de esta obligación se conserva en niveles adecuados y el plan del Municipio es prepagar la misma.

La liquidez de San Pedro es muy elevada y cubre el pasivo circulante en su totalidad. El manejo del pasivo circulante de la entidad es adecuado. Al cierre de 2016, su saldo ascendió a MXN112 millones. Respecto a lo anterior, cabe destacar que el Municipio cuenta con una política de provisión para las erogaciones de fin de año, práctica que Fitch considera muy favorable y que limita las presiones de liquidez al final del ejercicio. Por su parte, al cierre de 2016, la disponibilidad de efectivo ascendió a MXN707 millones, nivel muy elevado en proporción a las obligaciones no bancarias.

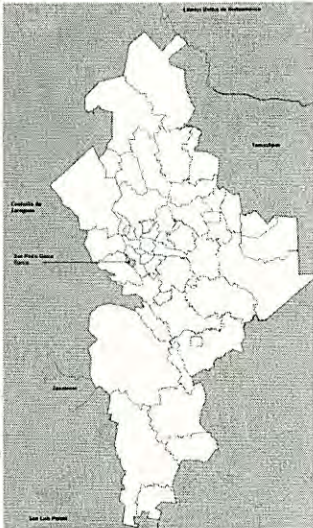
Contingencias

La contingencia principal de San Pedro se relaciona con el tema de pensiones. Recientemente, se constituyó un fondo de pensiones, el cual sumó MXN65 millones al cierre de 2016. Además, para mitigar esta contingencia, el Municipio se adhirió al IMSS, por lo que todos los trabajadores que ingresaron a partir del 1 de noviembre de 2015 se jubilarán mediante este instituto. Fitch considera

México y Estado de Nuevo León



Municipio de San Pedro Garza García



positivo que se tomaran acciones para dar solvencia a este pasivo contingente en el mediano plazo. Por otra parte, el organismo Servicios de Agua y Drenaje de Monterrey [A(mex) Observación en Desarrollo] se encarga de proveer los servicios de agua potable y alcantarillado al Municipio. Al ser un organismo descentralizado estatal, no representa una contingencia directa para San Pedro.

Desempeño Fiscal

Los ingresos continúan con un desempeño satisfactorio. En 2016, los IFOs sumaron MXN2,150 millones y registraron un aumento de 20.6%, debido principalmente al incremento de 48.8% en las participaciones respecto 2015 como resultado del cambio en la fórmula que los benefició. La relación de ingresos propios a ingresos totales fue de 49.3%, superior a la mediana del GMF de 24.2% y de los municipios calificados en AA de 33.9%. Cabe destacar también que el Municipio tiene niveles elevados de eficiencia comercial al cobrar, los cuales fueron de alrededor de 87% en 2016.

Por su parte, en los últimos años, San Pedro ha logrado un control importante en el gasto operacional (GO; gasto corriente y transferencias no etiquetadas). Este sumó MXN1,410 millones y absorbió 65.6% de los IFOs generados en 2016. Su tasa media anual de crecimiento de 2012 a 2016 fue de 8.3%.

La dinámica antes descrita permite a San Pedro generar niveles elevados de AI, el cual sumó MXN740.7 millones y representó 34.4% de los IFOs en 2016, por lo que compara favorablemente con la mediana del GMF de 10.7%. Por otra parte, los niveles de inversión municipal son bajos y alcanzaron MXN160 millones al cierre de 2016. Cabe destacar que gran parte de los recursos aún no se ejecuta y se encuentra en caja. Según el presupuesto 2017, el Municipio tiene considerado realizar inversión por más de MXN1,000 millones.

Anexo A

Municipio de San Pedro Garza García, Nuevo León

(MXN millones nominales)

	2012	2013	2014	2015	2016	2017 ^a
Estado de Origen y Aplicación de los Recursos						
Ingresos Totales	1,300.0	1,619.7	1,789.5	1,850.0	2,243.4	2,170.2
Ingresos Propios	741.3	836.8	1,045.5	1,042.6	1,106.0	1,149.6
Impuestos	597.5	684.8	838.2	785.2	876.5	979.5
Otros (Derechos, Productos, Aprovechamientos, etc.)	143.8	152.0	207.3	257.4	229.5	170.1
Otros Ingresos	558.7	783.0	744.1	807.4	1,137.4	1,020.6
Participaciones Federales	303.6	406.5	517.3	582.9	867.2	942.2
F-III: Fondo de Infraestructura Social (Ramo 33)	4.6	4.9	5.0	5.0	5.3	-
F-IV: Fondo de Fortalecimiento Municipal (Ramo 33)	55.6	59.8	64.1	64.9	68.3	-
Otras Aportaciones	195.0	311.8	157.7	154.5	196.6	78.4
Egresos Totales	1,486.1	1,388.8	1,593.7	1,697.3	1,611.9	2,801.8
Gasto Primario	1,461.8	1,362.5	1,574.8	1,682.8	1,568.1	2,801.8
Gasto Corriente	959.9	1,038.2	1,155.7	1,274.5	1,343.1	1,677.2
Transferencias Etiquetadas	-	-	-	-	-	-
Transferencias No Etiquetadas	63.9	53.8	64.8	71.1	61.3	98.6
Inversión Municipal	370.1	231.9	184.5	175.7	121.1	-
Inversión Etiquetada (F-III y otros)	25.5	-	169.7	161.5	37.3	-
Adefas	42.3	38.6	-	-	-	-
Balance Primario	(161.8)	257.2	214.8	167.2	675.3	(631.6)
(-) Intereses	24.3	26.3	18.9	14.6	43.8	-
Balance Financiero	(137.5)	231.0	195.9	152.7	631.5	(631.6)
(-) Amortizaciones de Deuda	59.8	155.3	145.6	183.5	93.7	186.7
(+) Disposiciones de Deuda	177.7	52.2	-	75.8	187.1	-
Balance Fiscal	(19.5)	127.8	50.3	44.9	725.0	(818.3)
Efectivo al Final del Período	67.7	219.0	287.8	281.3	707.2	-
Indicadores Relevantes						
Deuda Pública Directa (DD)	382.2	422.3	353.0	351.1	444.5	n.d.
Otras Deudas Consideradas por Fitch (ODF) ^b	-	152.0	323.7	351.9	69.3	n.d.
Ingresos Fiscales Ordinarios (IFOs) ^c	1,191.5	1,364.6	1,713.5	1,783.0	2,150.4	n.d.
Gasto Operacional (GO) ^d	1,023.8	1,092.0	1,220.6	1,345.6	1,404.4	n.d.
Ahorro Interno (AI) ^e	167.7	272.6	493.0	437.4	740.7	n.d.
Ingresos Propios/Ingresos Totales (%)	57.0	51.7	58.4	56.4	49.3	n.d.
GO/IFOs (%)	86.0	80.0	71.2	75.5	65.3	n.d.
AI/IFOs (%)	14.1	20.0	28.8	24.5	34.7	n.d.
Inversión Municipal/IFOs (%)	31.1	17.0	10.8	9.9	5.6	n.d.
Niveles de Endeudamiento y Sostenibilidad						
DD/IFOs (veces)	0.42	0.31	0.21	0.20	0.21	n.d.
DD/AI (veces)	2.98	1.55	0.72	0.80	0.60	n.d.
DD+ODF/IFOs (veces)	n.d.	0.42	0.39	0.39	0.24	n.d.
Intereses/IFOs (%)	2.0	1.9	1.1	0.82	2.0	n.d.
Intereses/AI (%)	14.5	9.6	3.8	3.3	5.9	n.d.
Servicio de la Deuda (Intereses + Amortizaciones)/IFOs (%)	7.1	11.7	9.6	11.1	6.4	n.d.
Servicio de la Deuda (Intereses + Amortizaciones)/AI (%)	50.2	58.7	33.4	45.3	18.4	n.d.

^a Presupuesto. ^b no están contemplados otros programas y convenios estatales y federales en la Ley de Ingresos original. ^c IFOs = Ingresos propios + Participaciones federales + Fondo de fortalecimiento municipal (F-IV 33) + Otros ingresos estatales y/o federales disponibles. ^d GO = Gasto corriente + Transferencias no-etiquetadas. ^e Ahorro interno = IFOs - GO. n.d.: no disponible.

Fuente: San Pedro y cálculos de Fitch.

Anexo B

Comparativo respecto al Grupo de Municipios Calificados por Fitch (GMF)

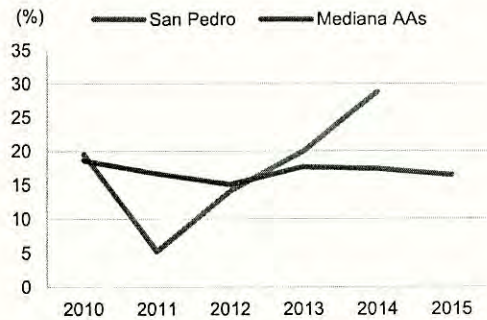
	San Pedro 2015	San Pedro 2016	Medianas ^a			
			GMF 2015	AAAs 2015	As 2015	BBBs 2015
Finanzas Públicas						
Ingresos Totales (MXN millones)	1,850	2,243	958	2,201	1,587	734
Ingresos Propios (MXN millones)	1,043	1,106	240	825	299	196
Impuesto Predial (MXN millones)	439	527	72	276	114	61
Participaciones Federales (MXN millones)	583	867	303	772	491	232
Ingresos Propios/Ingresos Totales (%)	56.4	49.3	24	34	27	23
Ingresos Propios per cápita (MXN)	8,465	8,980	713	1,020	901	699
Predial per cápita (MXN)	3,564	4,277	216	323	344	198
Gasto Corriente/IFOs						
Gasto Corriente/IFOs (%)	71.5	62.5	77	69	74	79
Gasto Corriente/IFOs Promedio 3Y (%)	71.4	66.8	79	68	77	82
(GC + TNE)/IFOs (%)	75.5	65.3	89	84	84	91
(GC + TNE)/IFOs Promedio 3Y (%)	75.3	70.3	92	83	87	93
Inversión Municipal/IFOs (%)	9.9	5.6	7.0	10.1	5.9	8.5
Inversión Municipal/IFOs Promedio 3Y (%)	12.2	8.5	9.2	11.9	10.0	9.8
Inversión Municipal per cápita (MXN)	1,426	983	203	249	170	207
Ahorro Interno						
Ahorro Interno (MXN millones)	437	740	52	402	130	39
Ahorro Interno/IFOs (%)	24.5	34.7	10.7	16.5	15.8	7.5
Ahorro Interno/IFOs Promedio 3Y (%)	24.8	29.7	8.7	16.6	13.3	7.4
Caja/Ingresos Totales (%)	15.2	31.5	5.5	8.5	5.6	4.4
Endeudamiento y Sostenibilidad						
Deuda Directa/IFOs (x)	0.20	0.21	0.24	0.12	0.20	0.25
Deuda Directa/Ahorro Interno (x)	0.80	0.60	3.43	0.60	1.63	3.51
Deuda Directa/Ahorro Interno Promedio 3Y (x)	0.88	0.80	3.49	0.56	2.06	3.99
Servicio de la Deuda/IFOs (%)	11.1	6.4	4.20	4.35	2.67	4.37
Servicio de la Deuda/AI (%)	45.3	18.4	48.64	18.99	30.40	61.17
Pago de Intereses/AI (%)	3.3	5.9	22.90	3.67	12.54	27.16
Otros						
Calificación (al cierre del ejercicio)	AA+(mex)	AA+(mex)	n.d.	n.d.	n.d.	n.d.
Población (miles de habitantes)	123	123	273.3	784.8	425.2	248.3
Observaciones en la Muestra (número)	n.a.	n.a.	n.a.	n.a.	n.a.	n.a.

^a La segmentación de las medianas se refiere a calificaciones en la escala local (mex). IFOs: ingresos fiscales ordinarios. GC: gasto corriente. TNE: transferencias no etiquetadas; 3Y: 3 años. n.a.: no aplicable. x: veces.

Fuente: Emisores y cálculos de Fitch.

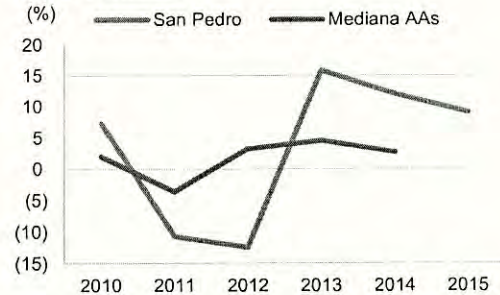
Anexo C Comparativo con Pares

Ahorro Interno /IFOs



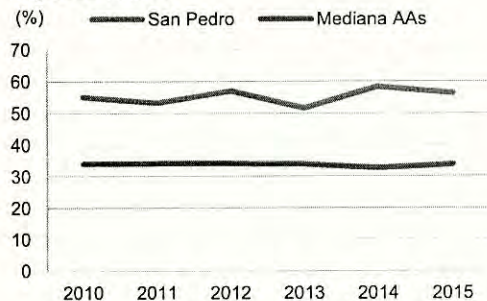
Fuente: Emisores y cálculos de Fitch.

Balance Primario /Ingresos Totales



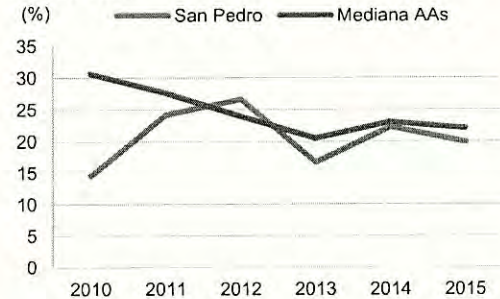
Fuente: Emisores y cálculos de Fitch.

Ingresos Propios /Ingresos Totales



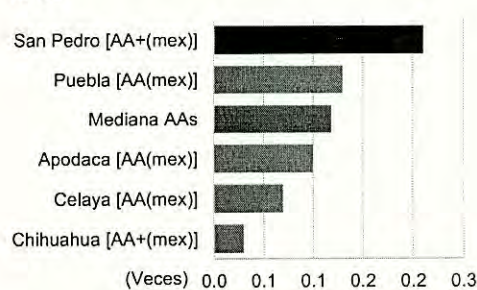
Fuente: Emisores y cálculos de Fitch.

Inversión Total /Gasto Total




Fuente: Emisores y cálculos de Fitch.

Deuda de Largo Plazo 2015 /IFOs



Fuente: Emisores y cálculos de Fitch.

Servicio de Deuda Largo Plazo 2015 /Ahorro Interno



Fuente: Emisores y cálculos de Fitch.

Nota: Las calificaciones mencionadas son las vigentes a la fecha de publicación de este reporte.

Políticas Contables y Ajustes: La información utilizada en este reporte proviene de estadísticas y documentos proporcionados por el Municipio de San Pedro Garza García, Nuevo León, para el periodo 2012–2016 y el presupuesto 2017. Para efectos de análisis, Fitch realiza ajustes en la información e indicadores financieros, lo cual explica las posibles diferencias entre la información publicada por Fitch y la contenida en la información pública de la entidad.

Las calificaciones señaladas fueron solicitadas por el emisor o en su nombre y, por lo tanto, Fitch ha recibido los honorarios correspondientes por la prestación de sus servicios de calificación.

TODAS LAS CALIFICACIONES CREDITICIAS DE FITCH ESTÁN SUJETAS A CIERTAS LIMITACIONES Y ESTIPULACIONES. POR FAVOR LEA ESTAS LIMITACIONES Y ESTIPULACIONES SIGUIENDO ESTE ENLACE [HTTPS://FITCHRATINGS.COM/UNDERSTANDINGCREDITRATINGS](https://fitchratings.com/understandingcreditratings). ADEMÁS, LAS DEFINICIONES DE CALIFICACIÓN Y LAS CONDICIONES DE USO DE TALES CALIFICACIONES ESTÁN DISPONIBLES EN NUESTRO SITIO WEB WWW.FITCHRATINGS.COM. LAS CALIFICACIONES PÚBLICAS, CRITERIOS Y METODOLOGÍAS ESTÁN DISPONIBLES EN ESTE SITIO EN TODO MOMENTO. EL CÓDIGO DE CONDUCTA DE FITCH, Y LAS POLÍTICAS SOBRE CONFIDENCIALIDAD, CONFLICTOS DE INTERESES, BARRERAS PARA LA INFORMACIÓN PARA CON SUS AFILIADAS, CUMPLIMIENTO, Y DEMÁS POLÍTICAS Y PROCEDIMIENTOS ESTÁN TAMBIÉN DISPONIBLES EN LA SECCIÓN DE CÓDIGO DE CONDUCTA DE ESTE SITIO. FITCH PUEDE HABER PROPORCIONADO OTRO SERVICIO ADMISIBLE A LA ENTIDAD CALIFICADA O A TERCEROS RELACIONADOS. LOS DETALLES DE DICHO SERVICIO DE CALIFICACIONES SOBRE LAS CUALES EL ANALISTA LIDER ESTÁ BASADO EN UNA ENTIDAD REGISTRADA ANTE LA UNIÓN EUROPEA, SE PUEDEN ENCONTRAR EN EL RESUMEN DE LA ENTIDAD EN EL SITIO WEB DE FITCH.

Derechos de autor © 2017 por Fitch Ratings, Inc. y Fitch Ratings, Ltd. y sus subsidiarias. 33 Whitehall Street, New York, NY 10004. Teléfono: 1-800-753-4824, (212) 908-0500. Fax: (212) 480-4435. La reproducción o distribución total o parcial está prohibida, salvo con permiso. Todos los derechos reservados. En la asignación y el mantenimiento de sus calificaciones, así como en la realización de otros informes (incluyendo información prospectiva), Fitch se basa en información factual que recibe de los emisores y sus agentes y de otras fuentes que Fitch considera creíbles. Fitch lleva a cabo una investigación razonable de la información factual sobre la que se basa de acuerdo con sus metodologías de calificación, y obtiene verificación razonable de dicha información de fuentes independientes, en la medida de que dichas fuentes se encuentren disponibles para una emisión dada o en una determinada jurisdicción. La forma en que Fitch lleve a cabo la investigación factual y el alcance de la verificación por parte de terceros que se obtenga variará dependiendo de la naturaleza de la emisión calificada y el emisor, los requisitos y prácticas en la jurisdicción en que se ofrece y coloca la emisión y/o donde el emisor se encuentra, la disponibilidad y la naturaleza de la información pública relevante, el acceso a representantes de la administración del emisor y sus asesores, la disponibilidad de verificaciones preexistentes de terceros tales como los informes de auditoría, cartas de procedimientos acordadas, evaluaciones, informes actuariales, informes técnicos, dictámenes legales y otros informes proporcionados por terceros, la disponibilidad de fuentes de verificación independiente y competentes de terceros con respecto a la emisión en particular o en la jurisdicción del emisor, y una variedad de otros factores. Los usuarios de calificaciones e informes de Fitch deben entender que ni una investigación mayor de hechos ni la verificación por terceros puede asegurar que toda la información en la que Fitch se basa en relación con una calificación o un informe será exacta y completa. En última instancia, el emisor y sus asesores son responsables de la exactitud de la información que proporcionan a Fitch y al mercado en los documentos de oferta y otros informes. Al emitir sus calificaciones y sus informes, Fitch debe confiar en la labor de los expertos, incluyendo los auditores independientes con respecto a los estados financieros y abogados con respecto a los aspectos legales y fiscales. Además, las calificaciones y las proyecciones de información financiera y de otro tipo son intrínsecamente una visión hacia el futuro e incorporan las hipótesis y predicciones sobre acontecimientos futuros que por su naturaleza no se pueden comprobar como hechos. Como resultado, a pesar de la comprobación de los hechos actuales, las calificaciones y proyecciones pueden verse afectadas por eventos futuros o condiciones que no se previeron en el momento en que se emitió o afirmó una calificación o una proyección.

La información contenida en este informe se proporciona "tal cual" sin ninguna representación o garantía de ningún tipo, y Fitch no representa o garantiza que el informe o cualquiera de sus contenidos cumplirán alguno de los requerimientos de un destinatario del informe. Una calificación de Fitch es una opinión en cuanto a la calidad crediticia de una emisión. Esta opinión y los informes realizados por Fitch se basan en criterios establecidos y metodologías que Fitch evalúa y actualiza en forma continua. Por lo tanto, las calificaciones y los informes son un producto de trabajo colectivo de Fitch y ningún individuo, o grupo de individuos, es únicamente responsable por una calificación o un informe. La calificación no incorpora el riesgo de pérdida debido a los riesgos que no sean relacionados a riesgo de crédito, a menos que dichos riesgos sean mencionados específicamente. Fitch no está comprometido en la oferta o venta de ningún título. Todos los informes de Fitch son de autoría compartida. Los individuos identificados en un informe de Fitch estuvieron involucrados en, pero no son individualmente responsables por, las opiniones vertidas en él. Los individuos son nombrados solo con el propósito de ser contactos. Un informe con una calificación de Fitch no es un prospecto de emisión ni un sustituto de la información elaborada, verificada y presentada a los inversores por el emisor y sus agentes en relación con la venta de los títulos. Las calificaciones pueden ser modificadas o retiradas en cualquier momento por cualquier razón a sola discreción de Fitch. Fitch no proporciona asesoramiento de inversión de cualquier tipo. Las calificaciones no son una recomendación para comprar, vender o mantener cualquier título. Las calificaciones no hacen ningún comentario sobre la adecuación del precio de mercado, la conveniencia de cualquier título para un inversor particular, o la naturaleza impositiva o fiscal de los pagos efectuados en relación a los títulos. Fitch recibe honorarios por parte de los emisores, aseguradores, garantes, otros agentes y originadores de títulos, por las calificaciones. Dichos honorarios generalmente varían desde USD1,000 a USD750,000 (u otras monedas aplicables) por emisión. En algunos casos, Fitch calificará todas o algunas de las emisiones de un emisor en particular, o emisiones aseguradas o garantizadas por un asegurador o garante en particular, por una cuota anual. Se espera que dichos honorarios varíen entre USD10,000 y USD1,500,000 (u otras monedas aplicables). La asignación, publicación o diseminación de una calificación de Fitch no constituye el consentimiento de Fitch a usar su nombre como un experto en conexión con cualquier declaración de registro presentada bajo las leyes de mercado de Estados Unidos, el "Financial Services and Markets Act of 2000" de Gran Bretaña, o las leyes de títulos y valores de cualquier jurisdicción en particular. Debido a la relativa eficiencia de la publicación y distribución electrónica, los informes de Fitch pueden estar disponibles hasta tres días antes para los suscriptores electrónicos que para otros suscriptores de imprenta.

Solamente para Australia, Nueva Zelanda, Taiwán y Corea del Norte: Fitch Australia Pty Ltd tiene una licencia australiana de servicios financieros (licencia no. 337123) que le autoriza a proveer calificaciones crediticias solamente a "clientes mayoristas". La información de calificaciones crediticias publicada por Fitch no tiene el fin de ser utilizada por personas que sean "clientes minoristas" según la definición de la "Corporations Act 2001".

Fitch Ratifica la Calificación de 'AA+(mex)' de San Pedro Garza García, Nuevo León

Fitch Ratings - Monterrey, N.L. - (Septiembre 29, 2017): Fitch Ratings ratificó la calificación de la calidad crediticia del municipio de San Pedro Garza García, Nuevo León en 'AA+(mex)'. La Perspectiva crediticia es Estable.

FACTORES CLAVE DE LA CALIFICACIÓN

San Pedro destaca por su apalancamiento bajo, sostenibilidad de la deuda adecuada, eficiencia recaudatoria elevada, posición favorable de liquidez, generación robusta de ahorro interno (AI) y por su desempeño sólido tanto presupuestal como financiero que compara favorablemente con el Grupo de Municipios calificados por Fitch (GMF) y a sus pares de calificación (AAs).

Entre las fortalezas principales que sustentan la calificación del Municipio está el hecho de que presenta los indicadores de bienestar social y económico más altos a nivel nacional. También muestra una recaudación propia elevada tanto en términos de ingresos totales como en términos per cápita y refleja pasivos no bancarios y liquidez fuertes.

Por otra parte, en este nivel de calificación la limitante radica dentro del marco institucional en el que se desenvuelven las entidades subnacionales en México. Para determinar esto, la agencia evalúa la regulación constitucional y legislativa, el control y supervisión de los niveles más altos de gobierno, el fondeo de compensación, la flexibilidad fiscal, así como el grado de responsabilidades, transparencia y regulaciones prudenciales. Fitch considera el marco institucional como "Neutral" para el caso de México.

El Municipio destaca por apalancamiento bajo y con tendencia positiva, lo cual es su fortaleza crediticia principal. Además, continúa su tendencia a la baja, ya que se está liquidando su deuda de largo plazo. En 2016, San Pedro contrató un crédito con la banca comercial por MXN187 millones, los cuales fueron utilizados para pagar anticipadamente una de sus obligaciones vigentes bajo el esquema de Asociaciones Públicas Privadas (APPs).

Para 2017, Fitch estima un indicador de deuda a IFOs de 0.17x, considerado por Fitch como muy bajo. Por su parte la sostenibilidad es adecuada, sumó MXN110 millones en 2016 y representó 14.9% del AI generado al cierre.

Por otro lado, el Municipio mantiene una obligación financiera vigente a través de esquemas de APPs que fue contraída para llevar a cabo proyectos de inversión, lo cual es considerado como Otras Deudas Consideradas por Fitch (ODF). La suma de DDLP más ODF representó 0.24x los IFOs, el cual es considerado como bajo por Fitch. La agencia opina que el monto de esta obligación se conserva en niveles adecuados y el plan del Municipio es prepagar dicha obligación.

San Pedro sobresale en términos de eficiencia a nivel nacional, en donde destaca la recaudación de impuestos. La relación de ingresos propios a totales ascendió a 49.3% mientras que la mediana de las AAs es de 33.9%. Asimismo el predial per cápita sumó MXN4,277, mientras que la mediana del GMF es de MXN216; la mediana de AAs es de MXN322. Además su fortaleza recaudatoria también destaca, ascendió a 51.4% mientras que la mediana del GMF es de 30.6%. Otro factor sobresaliente es la eficiencia en la cobranza, San Pedro registra 86% aproximadamente de facturas cobradas del total de la facturación, la media nacional es de 50%.

En cuanto a los IFOs, estos sumaron MXN2,150 millones, con una tasa media anual de crecimiento de 2012 a 2016 de 15.9%, situación apoyada por el aumento en participaciones federales y labores de recaudación.

Por su parte, en los últimos años San Pedro ha logrado un control importante en el gasto operacional (GO; gasto corriente y transferencias no etiquetadas). El GO sumó MXN1,410 millones y absorbió 65.6% de los IFOs generados en 2016, la tasa media anual de crecimiento de 2012 a 2016 es de 8.3%.

La dinámica antes descrita le permite a San Pedro generar niveles elevados de AI. El AI sumó MXN740.7 millones y representó 34.4% de los IFOs y compara favorablemente con la mediana del GMF de 10.7%. Por otra parte, los niveles de inversión municipal son bajos y sumaron MXN160 millones al cierre de 2016. Cabe destacar que gran parte de recursos aún no se ejecutan y se encuentra en caja. Para el presupuesto 2017 se tiene considerado realizar inversión por más de MXN1,000 millones.

La liquidez de San Pedro es muy elevada y cubre el pasivo circulante en su totalidad. El manejo del pasivo circulante de la entidad es adecuado. Al cierre de 2016, su saldo ascendió a MXN112 millones. Respecto a lo anterior, cabe destacar que el Municipio cuenta con una política de provisión para las erogaciones de fin de año; práctica que Fitch considera muy favorable y que limita las presiones de liquidez al final del ejercicio. Por su parte, al cierre de 2016, la disponibilidad de efectivo ascendió a MXN707 millones, nivel muy elevado en proporción a las obligaciones no bancarias.

La economía de San Pedro es sólida y está en una posición muy relevante respecto a competitividad en el contexto nacional. El Municipio es sede de corporativos industriales y financieros importantes, cuenta con un clima de negocios adecuado, presenta niveles muy bajos de marginación y pobreza y, además, es considerado uno de los municipios más seguros del país. Sobresale su indicador de ingreso per cápita, al ser el más alto a nivel Latinoamérica.

La contingencia principal de San Pedro se relaciona al tema de pensiones. Recientemente se constituyó un fondo de pensiones, el cual, sumó MXN65 millones al cierre de 2016. Además para mitigar esta contingencia, el Municipio se adhirió al Instituto Mexicano del Seguro Social (IMSS), por lo que todos los trabajadores que ingresaron a partir del 1 de noviembre de 2015 se jubilarán mediante el IMSS. Fitch considera positivo que se tomaran acciones para dar solvencia a este pasivo contingente en el mediano plazo. Por otra parte, el organismo Servicios de Agua y Drenaje de Monterrey [A(mex) en Observación] se encarga de proveer los servicios de agua potable y alcantarillado al Municipio. Al ser un organismo descentralizado estatal no representa una contingencia directa para San Pedro.

SENSIBILIDAD DE LA CALIFICACIÓN

La Perspectiva Estable refleja la apreciación de Fitch de que las fortalezas y limitantes del Municipio son acordes a su nivel de calificación. Por lo anterior, Fitch no espera un cambio en la calificación de San Pedro en el corto plazo. No obstante, movimientos abruptos en las condiciones de las finanzas municipales, que derivasen en un deterioro significativo de uno o varios indicadores relevantes, podrían resultar en un ajuste en la calificación o su perspectiva en el mismo sentido.

Contactos Fitch Ratings:

Imelda Escoto (Analista Líder)
Directora Asociada
Fitch México S.A. de C.V.
Prol. Alfonso Reyes No. 2612,
Monterrey, N.L. México

Alfredo Saucedo (Analista Secundario)
Director

Humberto Panti (Presidente del Comité de Calificación)
Directora Sénior

Relación con medios: Sofía Garza, Monterrey, N.L. Tel: +52 (81) 8399 9100.
E-mail: sofia.garza@fitchratings.com.

Las calificaciones señaladas fueron solicitadas por el emisor o en su nombre y, por lo tanto, Fitch ha recibido los honorarios correspondientes por la prestación de sus servicios de calificación.

La información financiera del municipio de San Pedro considerada para la calificación incluye hasta diciembre 31, 2016, y Ley de Ingresos y Presupuesto de Egresos 2017.

La última revisión del municipio de San Pedro fue en octubre 31, 2017.

La principal fuente de información para la calificación es la información proporcionada por San Pedro u obtenida de fuentes de información pública. El proceso de calificación también puede incorporar

información de otras fuentes de información externas, tales como las estadísticas y los datos socioeconómicos estatales y nacionales. Para mayor información sobre San Pedro, así como para conocer el significado de la calificación asignada, los procedimientos para dar seguimiento a la calificación, la periodicidad de las revisiones, y los criterios para el retiro de la calificación, puede visitar nuestras páginas www.fitchratings.mx y www.fitchratings.com.

La estructura y proceso de votación de los comités y de calificación de encuentran en el documento denominado "Proceso de Calificación", el cual puede ser consultado en nuestra página web www.fitchratings.mx en el apartado "Regulación".

En caso de que el valor o la solvencia del municipio de San Pedro se modifiquen en el transcurso del tiempo, la calificación puede modificarse al alza o a la baja, sin que esto implique responsabilidad alguna a cargo de Fitch México.

La calificación mencionada constituye una opinión relativa sobre la calidad crediticia del municipio de San Pedro, con base al análisis de su desempeño financiero y de su estructura económica, jurídica y financiera sin que esta opinión sea una recomendación para comprar, vender o mantener cualquier instrumento colocado en el mercado de valores.

La información y las cifras utilizadas para la determinación de estas calificaciones, de ninguna manera son auditadas por Fitch México, S.A. de C.V., por lo que su veracidad y autenticidad son responsabilidad de la emisora o de la fuente que las emite.

Metodologías aplicadas:

- Metodología Global de Calificación de Gobiernos Locales y Regionales Fuera de los EE.UU. (Abril 18, 2016);
- Metodología de Calificaciones en Escala Nacional (Marzo 27, 2017).

CREDIT OPINION

26 February 2018

Actualización

Califique este reporte


CALIFICACIONES
San Pedro Garza García, Municipality of

Domicile	Mexico
Long Term Rating	Baa2
Type	LT Issuer Rating - Dom Curr
Outlook	Stable

Para mayor información, favor de consultar la sección de calificaciones al final de este reporte. Las calificaciones y perspectiva mostradas reflejan información a la fecha de publicación.

Analistas de Contacto

Matthew Walter +52.55.1253.5736
 AVP-Analyst
 matthew.walter@moodys.com

Nuvia Martinez +52.55.1555.5309
 Reyes
 Associate Lead Analyst
 nuvia.martinez@moodys.com

María Martínez-Richa +52.55.1253.5729
 VP-Senior Analyst
 mariadelcarmen.martinez-
 richa@moodys.com

Alejandro Olivo +1.212.553.3837
 Associate Managing
 Director
 alejandro.olivo@moodys.com

CLIENT SERVICES

Americas 1-212-553-1653
 Asia Pacific 852-3551-3077
 Japan 81-3-5408-4100
 EMEA 44-20-7772-5454

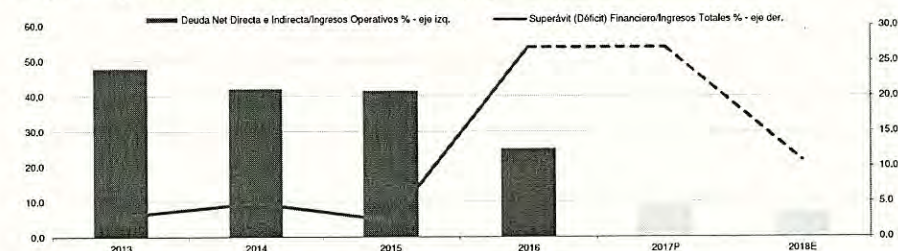
Municipio de San Pedro Garza García (México)

Actualización después del alza a Baa2 estable

Resumen

El perfil crediticio del municipio de San Pedro Garza García (Baa2/Aa2.mx estable) refleja una amplia base económica, altos ingresos propios, liquidez sólida, bajos niveles de endeudamiento y balances operativos y financieros muy fuertes. Estimamos que el balance financiero al cierre de 2017 representó un 27% de los ingresos totales y aunque el municipio va a aumentar su gasto en inversión pública en 2018, estimamos que pueda volver a registrar un superávit alto (ver Gráfica 1). De acuerdo con resultados financieros preliminares, estimamos que la deuda directa e indirecta neta disminuyó a cerca de 8.8% de los ingresos operativos en 2017 de 25.1% en 2016 y esperamos que disminuya a niveles alrededor de 7.1% en 2018. Las calificaciones también toman en cuenta un nivel elevado de pasivos por pensiones, el cual seguirá siendo el reto crediticio más importante del municipio.

Gráfica 1

Mayores superávits financieros han permitido el pago anticipado de la deuda


Nota: P=preliminar, E=estimado

Fuente: Moody's Investors Service y los Estados Financieros del Municipio de San Pedro Garza García

Fortalezas crediticias

- » Fuerte base económica y un alto nivel de ingresos propios.
- » Altos márgenes operativos.
- » Sólido nivel de liquidez.
- » Bajo endeudamiento.

Retos crediticios

- » Altos pasivos por pensiones.

Perspectiva de la calificación

La perspectiva de la calificación es estable y refleja nuestra expectativa que el municipio va a mantener balances operativos y financieros positivos, así como altos niveles de liquidez y un endeudamiento bajo.

Factores que podrían cambiar la calificación al alza

Aunque no esperamos un alza de la calificación en el corto plazo dada la perspectiva estable, consideraríamos un alza en la calificación si se presenta una disminución del pasivo por pensiones y se mantengan las demás fortalezas crediticias.

Factores que podrían cambiar la calificación a la baja

No esperamos una baja de la calificación debido a que la perspectiva es estable, pero un debilitamiento en los márgenes operativos o de la liquidez y/o un aumento sustancial de la deuda directa e indirecta neta podría poner presión a la baja en las calificaciones.

Indicadores clave

Gráfica 2

Municipio de San Pedro Garza García

	2013	2014	2015	2016	2017P	2018 E
Deuda Directa e Indirecta Neta/Ingresos Operativos (%)	47.8	42.1	41.6	25.1	8.8	7.1
Pago de Intereses/Ingresos Operativos (%)	2.2	1.2	2.9	2.1	1.2	0.0
Superávit (Déficit) Operativo / Ingresos Operativos (%)	1.8	18.1	13.0	27.6	40.6	36.9
Superávit (Déficit) Financiero/Ingresos Totales (%)	2.9	4.8	2.3	26.9	26.9	10.9
Ingresos Propios Discrecionales / Ingresos Operativos (%)	68.6	63.8	61.7	54.3	53.0	51.7
Efectivo y Equivalentes / Pasivo Circulante (x)	1.1	1.0	1.3	3.7	8.1	10.0
PIB per Cápita / Promedio Nacional (%) [1]	174.2	176.0	180.5	175.6	-	-

Nota: P=preliminar, E=estimado

1. Información del Estado de Nuevo León

Fuente: Moody's Investors Service, estados financieros del Municipio de San Pedro Garza García, INEGI, CONAPO

Detalle de los Fundamentos del Crédito

El 23 de febrero, Moody's subió las calificaciones del Municipio de San Pedro Garza García a Baa2/Aa2.mx de Baa3/Aa3.mx, y mantuvo la perspectiva en estable. El alza en la calificación refleja la reducción substancial en el nivel de endeudamiento junto con la mejora en su posición de liquidez, en su balance operativo y financiero.

La calificación asignada al Municipio de San Pedro Garza García combina 1) la evaluación del riesgo crediticio base (BCA por sus siglas en inglés) del municipio de baa3 y 2) la probabilidad de apoyo extraordinario proveniente del estado de Nuevo León en caso que el municipio enfrente una aguda situación de estrés de liquidez.

Evaluación del Riesgo Crediticio Base

Altos Niveles De Ingresos Propios y De Márgenes Operativos

San Pedro Garza García es el municipio más pequeño en población (alrededor de 124,000 habitantes) y de mayor riqueza de los siete municipios de la zona metropolitana de Monterrey. Su base económica comprende inmuebles comerciales y residenciales de alto nivel, y tiene un alto indicador de ingreso per cápita. Gracias a esta importante base económica y a las medidas recaudatorias del municipio, los ingresos propios representaron 53% de los ingresos operativos en 2017, uno de los más altos niveles de los municipios calificados por Moody's.

En 2017, los ingresos operativos aumentaron 29% respecto a 2016, gracias a un incremento de los ingresos propios de 26% y de 31% en las participaciones federales. Desde 2016 el municipio ha implementado una serie de iniciativas para fomentar un mayor crecimiento en los ingresos propios, como por ejemplo un aumento en la tasa del impuesto sobre adquisición de inmuebles y un programa para regularizar la recaudación de derechos de paso. Al mismo tiempo, los ingresos federales siguen creciendo a un ritmo elevado. De acuerdo con información financiera preliminar, estimamos que el gasto operativo aumentó solo 6% en 2017, por lo que

Esta publicación no anuncia una acción de calificación de crédito. Para cualquier calificación crediticia a la que se haga referencia en esta publicación, por favor vea la pestaña de calificaciones en la página del emisor / entidad en www.moody.com para consultar la información de la acción de calificación de crédito más actualizada y el historial de calificación.

estimamos que el balance operativo bruto del municipio se ubique en alrededor 40% de los ingresos operativos en 2017, un nivel históricamente alto. Aunque el crecimiento del gasto corriente pueda incrementarse en 2018 debido al ciclo electoral, esperamos que el municipio volverá a registrar un alto balance operativo.

Bajo endeudamiento

Estimamos que la deuda directa e indirecta neta de San Pedro Garza García es equivalente a 8.8% de los ingresos operativos a diciembre de 2017, cerca de la mediana de 5.2% de los municipios calificados en Baa2. Gracias a los superávits financieros que ha registrado desde 2013, los cuales promediaron 9.2% de los ingresos totales, los niveles de deuda directa e indirecta neta versus ingresos operativos han disminuido de 47.8% en 2013. Durante 2017, San Pedro pagó anticipadamente varios créditos bancarios y no tiene planes para efectuar más operaciones de endeudamiento. Por consiguiente, esperamos que su nivel de apalancamiento siga disminuyendo a niveles alrededor 7.1% de los ingresos operativos a finales de 2018.

El servicio de la deuda subió a 11.8% de los ingresos totales en 2017, a raíz de los pagos anticipados de la deuda. Para 2018, esperamos que el servicio vuelva a caer a un nivel cerca de 2.4%.

A diciembre de 2017, el saldo de deuda directa e indirecta neta fue de MXN 233 millones, del cual MXN 169 millones es deuda directa y el resto es deuda indirecta relacionada con una asociación público privada (P3 por sus siglas en inglés) en materia de seguridad (San Pedro Net). Moody's incluye una parte de las obligaciones relacionadas con los P3s en el cálculo de la deuda directa e indirecta.

Sólido nivel de liquidez

La posición de liquidez de San Pedro Garza García históricamente ha comparado favorablemente respecto a los otros municipios con calificaciones de Baa, representando una importante fortaleza crediticia. Medida a través del capital de trabajo neto (activo circulante menos pasivo circulante) respecto a los egresos totales, la liquidez subió a 55.3% en diciembre 2017 de 35.3% en 2016. La posición de efectivo del municipio en diciembre era suficiente para cubrir 8.1 veces los pasivos circulantes. La mejora observada el año pasado se debió a un remanente importante de recursos no gastados y una reducción en los pasivos circulantes. Dada la expectativa de que el municipio mantendrá superávits financieros importantes en 2018, estimamos que la razón de efectivo entre pasivos circulantes se mantendrá en niveles muy altos.

Altos pasivos por pensiones

De acuerdo con el último estudio actuarial correspondiente al año 2016, el municipio presento un alto déficit actuarial de MXN 3,246 millones, el cual equivale a un 145% de sus ingresos totales, un nivel alto. Para 2017, se estima que el municipio tuvo que hacer pagos pagar cubrir las obligaciones del Sistema por MXN 151 millones, lo cual es equivalente a 4% de los ingresos operativos.

Para enfrentar esta obligación, el municipio creó en 2015 un fidecomiso donde aporta fondos para cubrir las obligaciones futuras del sistema de pensiones. A julio de 2017, el fondo tenía apenas MXN 70 millones. El municipio implementó una reforma de su régimen de pensiones que contempla una eventual transición del sistema municipal al Instituto Mexicano del Seguro Social (IMSS). Todos los trabajadores municipales que han ingresado a laborar desde noviembre 2015 se han afiliado al IMSS. Sin embargo, dado que la gran mayoría de los empleados siguen afiliados al sistema municipal, el impacto solo verá reflejado en el largo plazo.

Consideraciones de apoyo extraordinario

Consideramos que ha una baja probabilidad de que el gobierno del estado tome acción para prevenir un incumplimiento por parte del Municipio de San Pedro Garza García. Esta probabilidad incorpora la evaluación de Moody's de la falta de una clara postura política por parte del gobierno estatal de ejercer dicha acción.

Metdología de Calificación y Matriz de Factores

La matriz de Evaluación del Riesgo Crediticio Base (BCA, por sus siglas en inglés), genera una BCA estimada de baa2, en línea con la BCA de baa2 asignada por el comité de calificación. La BCA generada por la matriz de baa2 refleja (1) el riesgo idiosincrásico de 3 (presentado abajo) en una escala de 1 a 9, donde 1 representa la más fuerte calidad crediticia relativa y 9 la más débil; y (2) el riesgo sistémico de A3, reflejado en la calificación del bono soberano (A3, Negativa). Para mayor detalle sobre nuestra metodología, favor de consultar .

Exhibit 3

Municipio de San Pedro Garza García

Matriz de Factores

Evaluación del Riesgo Crediticio Base (BCA)	Puntuación	Valor	Ponderación de Sub factores	Total de Sub factores	Ponderación de Factores	Total
Scorecard 2016						
Factor 1: Fundamentos Económicos						
Fortaleza económica	1	177.06	0.7	2.2	0.2	0.44
Volatilidad Económica	5		0.3			
Factor 2: Marco Institucional						
Marco Legislativo	5		0.5	5	0.2	1
Flexibilidad Financiera	5		0.5			
Factor 3: Desempeño Financiero y Perfil de Endeudamiento						
Balance Operativo Bruto / Ingresos Operativos (%)	1	22.07	0.125	1.75	0.3	0.53
Pago de intereses / Ingresos Operativos (%)	3	2.2	0.125			
Liquidez	1		0.25			
Deuda Directa e Indirecta Neta / Ingresos Operativos (%)	1	25.1	0.25			
Deuda Directa a Corto Plazo / Deuda Directa Total (%)	9	55.8	0.25			
Factor 4: Administración y Gobierno Interno - MAX						
Controles de Riesgos y Administración Financiera	1			5	0.3	1.5
Gestión de Inversiones y Deuda	5					
Transparencia y Revelación	1					
Riesgo Idiosincrático Estimado Puntaje						3.47(3)
Evaluación de Riesgo Sistémico						A3
BCA Estimada						baa2

Fuente: Moody's Investors Service

Calificaciones

Exhibit 4

Category	Moody's Rating
SAN PEDRO GARZA GARCIA, MUNICIPALITY OF	
Outlook	Stable
Issuer Rating -Dom Curr	Baa2
NSR Issuer Rating	Aa2.mx

Fuente: Moody's Investors Service

© 2018 Moody's Corporation, Moody's Investors Service, Inc., Moody's Analytics, Inc. y/o sus licenciadores y filiales (conjuntamente "MOODY'S"). Todos los derechos reservados.

LAS CALIFICACIONES CREDITICIAS EMITIDAS POR MOODY'S INVESTORS SERVICE, INC. Y SUS FILIALES ("MIS") CONSTITUYEN LAS OPINIONES ACTUALES DE MOODY'S RESPECTO AL RIESGO CREDITICIO FUTURO DE ENTIDADES, COMPROMISOS CREDITICIOS, O INSTRUMENTOS DE DEUDA O SIMILARES, PUDIENDO LAS PUBLICACIONES DE MOODY'S INCLUIR OPINIONES ACTUALES DE MOODY'S RESPECTO DEL RIESGO CREDITICIO FUTURO DE ENTIDADES, COMPROMISOS CREDITICIOS, O INSTRUMENTOS DE DEUDA O SIMILARES. MOODY'S DEFINE EL RIESGO CREDITICIO COMO EL RIESGO DERIVADO DE LA IMPOSIBILIDAD POR PARTE DE UNA ENTIDAD DE CUMPLIR CON SUS OBLIGACIONES FINANCIERAS CONTRACTUALES A SU VENCIMIENTO Y LAS PÉRDIDAS ECONÓMICAS ESTIMADAS EN CASO DE INCUMPLIMIENTO. LAS CALIFICACIONES CREDITICIAS NO HACEN REFERENCIA A NINGÚN OTRO RIESGO, INCLUIDOS A MODO ENUNCIATIVO QUE NO LIMITATIVO: RIESGO DE LIQUIDEZ, RIESGO RELATIVO AL VALOR DE MERCADO O VOLATILIDAD DE PRECIOS, LAS CALIFICACIONES CREDITICIAS Y LAS OPINIONES DE MOODY'S INCLUIDAS EN LAS PUBLICACIONES DE MOODY'S NO SON DECLARACIONES DE HECHOS ACTUALES O HISTÓRICOS. LAS PUBLICACIONES DE MOODY'S PODRÁN INCLUIR ASIMISMO PREVISIONES BASADAS EN UN MODELO CUANTITATIVO DE RIESGO CREDITICIO Y OPINIONES O COMENTARIOS RELACIONADOS PUBLICADOS POR MOODY'S ANALYTICS, INC. LAS CALIFICACIONES CREDITICIAS Y PUBLICACIONES DE MOODY'S NO CONSTITUYEN NI PROPORCIONAN ASESORAMIENTO FINANCIERO O DE INVERSIÓN, NI SUPONEN RECOMENDACIÓN ALGUNA PARA LA COMPRA, VENTA O MANTENIMIENTO DE VALORES CONCRETOS, TAMPOCO CONSTITUYEN COMENTARIO ALGUNO SOBRE LA IDONEIDAD DE UNA INVERSIÓN PARA UN INVERSOR CONCRETO. MOODY'S EMITE SUS CALIFICACIONES CREDITICIAS Y PUBLICA SUS INFORMES EN LA CONFIANZA Y EN EL ENTENDIMIENTO DE QUE CADA INVERSOR LLEVARÁ A CABO, CON LA DEBIDA DILIGENCIA, SU PROPIO ESTUDIO Y EVALUACIÓN DEL INSTRUMENTO QUE ESTÉ CONSIDERANDO COMPRAR, CONSERVAR O VENDER.

LAS CALIFICACIONES CREDITICIAS DE MOODY'S Y LAS PUBLICACIONES DE MOODY'S NO ESTÁN DESTINADAS PARA SU USO POR INVERSORES MINORISTAS Y SERÍA TEMERARIO E INAPROPIADO POR PARTE DE LOS INVERSORES MINORISTAS TENER EN CUENTA LAS CALIFICACIONES CREDITICIAS DE MOODY'S O LAS PUBLICACIONES DE MOODY'S AL TOMAR CUALQUIER DECISIÓN SOBRE EN MATERIA DE INVERSIÓN. EN CASO DE DUDA, DEBERÍA PONERSE EN CONTACTO CON SU ASESOR FINANCIERO U OTRO ASESOR PROFESIONAL. TODA LA INFORMACIÓN CONTENIDA EN EL PRESENTE DOCUMENTO ESTÁ PROTEGIDA POR LEY, INCLUIDA A MODO DE EJEMPLO LA LEY DE DERECHOS DE AUTOR (COPYRIGHT) NO PUDIENDO PARTE ALGUNA DE DICHA INFORMACIÓN SER COPIADA O EN MODO ALGUNO REPRODUCCION, RECOPIADA, TRANSMITIDA, TRANSFERIDA, DIFUNDIR, REDISTRIBUIDA O REVENDIDA, NI ARCHIVADA PARA SU USO POSTERIOR CON ALGUNO DE DICHS FINES. EN TODO O EN PARTE, EN FORMATO, MANERA O MEDIO ALGUNO POR NINGUNA PERSONA SIN EL PREVIO CONSENTIMIENTO ESCRITO DE MOODY'S.

LAS CALIFICACIONES CREDITICIAS DE MOODY'S Y LAS PUBLICACIONES DE MOODY'S NO ESTÁN DESTINADAS PARA SU USO POR PERSONA ALGUNA COMO PARÁMETRO, SEGÚN SE DEFINE DICHO TÉRMINO A EFECTOS REGULATORIOS, Y NO DEBERÁN UTILIZARSE EN MODO ALGUNO QUE PUDIERA DAR LUGAR A CONSIDERARLAS COMO UN PARÁMETRO.

Toda la información incluida en el presente documento ha sido obtenida por MOODY'S a partir de fuentes que estima correctas y fiables. No obstante, debido a la posibilidad de error humano o mecánico, así como de otros factores, toda la información aquí contenida se proporciona "TAL Y COMO ESTÁ", sin garantía de ningún tipo.

MOODY'S adopta todas las medidas necesarias para que la información que utiliza al asignar una calificación crediticia sea de suficiente calidad y de fuentes que Moody's considera fiables, incluidos, en su caso, terceros independientes. Sin embargo, Moody's no es una firma de auditoría y no puede en todos los casos verificar o validar de manera independiente la información recibida en el proceso de calificación o en la elaboración de las publicaciones de Moody's.

En la medida en que las leyes así lo permitan, MOODY'S y sus consejeros, directivos, empleados, agentes, representantes, licenciadores y proveedores declinan toda responsabilidad frente a cualesquiera personas o entidades con relación a pérdidas o daños indirectos, especiales, derivados o accidentales de cualquier naturaleza, derivados de o relacionados con la información aquí contenida o el uso o imposibilidad de uso de dicha información, incluso cuando MOODY'S o cualquiera de sus consejeros, directivos, empleados, agentes, representantes, licenciadores o proveedores fuera avisado previamente de la posibilidad de dichas pérdidas o daños, incluidos a título enunciativo que no limitativo: (a) lucro cesante presente o futuro o (b) pérdida o daño surgido en el caso de que el instrumento financiero en cuestión no sea objeto de calificación crediticia concreta otorgada por MOODY'S.

En la medida en que las leyes así lo permitan, MOODY'S y sus consejeros, directivos, empleados, agentes, representantes, licenciadores y proveedores declinan toda responsabilidad con respecto a pérdidas o daños directos o indemnizatorios causados a cualquier persona o entidad, incluido a modo enunciativo que no limitativo, negligencia (excluido, no obstante, el fraude, la conducta dolosa o cualquier otro tipo de responsabilidad que, en aras de la claridad, no pueda ser excluida por ley), por parte de MOODY'S o cualquiera de sus consejeros, directivos, empleados, agentes, representantes, licenciadores o proveedores, o con respecto a toda contingencia dentro o fuera del control de cualquiera de los anteriores, derivada de o relacionada con la información aquí contenida o el uso o imposibilidad de uso de tal información.

MOODY'S NO OTORGA NI OFRECE GARANTÍA ALGUNA, EXPRESA O IMPLÍCITA, CON RESPECTO A LA PRECISIÓN, OPORTUNIDAD, EXHAUSTIVIDAD, COMERCIALIZACIÓN O IDONEIDAD PARA UN FIN DETERMINADO DE DICHS CALIFICACIONES Y DEMÁS OPINIONES O INFORMACIÓN.

Moody's Investors Service, Inc., agencia de calificación crediticia, filial al 100% de Moody's Corporation ("MCO"), informa por la presente que la mayoría de los emisores de títulos de deuda (incluidos bonos corporativos y municipales, obligaciones, notas y pagarés) y acciones preferentes calificados por Moody's Investors Service, Inc. han acordado, con anterioridad a la asignación de cualquier calificación, abonar a Moody's Investors Service, Inc. por sus servicios de valoración y calificación unos honorarios que oscilan entre los \$1.500 dólares y aproximadamente los 2.500.000 dólares. MCO y MIS mantienen asimismo políticas y procedimientos para garantizar la independencia de las calificaciones y los procesos de asignación de calificaciones de MIS. La información relativa a ciertas relaciones que pudieran existir entre consejeros de MCO y entidades calificadas, y entre entidades que tienen asignadas calificaciones de MIS y asimismo han notificado públicamente a la SEC que poseen una participación en MCO superior al 5%, se publica anualmente en www.moody's.com, bajo el capítulo de "Shareholder Relations – Corporate Governance – Director and Shareholder Affiliation Policy" ["Relaciones del Accionariado" - Gestión Corporativa - Política sobre Relaciones entre Consejeros y Accionistas].

Únicamente aplicable a Australia: La publicación en Australia de este documento es conforme a la Licencia de Servicios Financieros en Australia de la filial de MOODY'S, Moody's Investors Service Pty Limited ABN 61 003 399 657AFSL 336969 y/o Moody's Analytics Australia Pty Ltd ABN 94 105 136 972 AFSL 383569 (según corresponda). Este documento está destinado únicamente a "clientes mayoristas" según lo dispuesto en el artículo 761G de la Ley de Sociedades de 2001. Al acceder a este documento desde cualquier lugar dentro de Australia, usted declara ante MOODY'S ser un "cliente mayorista" o estar accediendo al mismo como un representante de aquél, así como que ni usted ni la entidad a la que representa divulgarán, directa o indirectamente, este documento ni su contenido a "clientes minoristas" según se desprende del artículo 761G de la Ley de Sociedades de 2001. Las calificaciones crediticias de MOODY'S son opiniones sobre la calidad crediticia de un compromiso de crédito del emisor y no sobre los valores de capital del emisor ni ninguna otra forma de instrumento a disposición de clientes minoristas. Sería peligroso que los inversores minoristas tomaran decisiones de inversión basadas en calificaciones crediticias de MOODY'S. En caso de duda, deberá ponerse en contacto con su asesor financiero u otro asesor profesional.

Únicamente aplicable a Japón: Moody's Japan K.K. ("MJJK") es una agencia de calificación crediticia, filial de Moody's Group Japan G.K., propiedad en su totalidad de Moody's Overseas Holdings Inc., subsidiaria en su totalidad de MCO. Moody's SF Japan K.K. ("MSFJ") es una agencia subsidiaria de calificación crediticia propiedad en su totalidad de MJJK. MSFJ no es una Organización de Calificación Estadística Reconocida Nacionalmente (en inglés, "NRSRO"). Por tanto, las calificaciones crediticias asignadas por MSFJ son no-NRSRO. Las calificaciones crediticias son asignadas por una entidad que no es una NRSRO y, consecuentemente, la obligación calificada no será apta para ciertos tipos de tratamiento en virtud de las leyes de EE.UU. MJJK y MSFJ son agencias de calificación crediticia registradas con la Agencia de Servicios Financieros de Japón y sus números de registro son los números 2 y 3 del Comisionado FSA (Calificaciones), respectivamente.

Mediante el presente instrumento, MJJK o MSFJ (según corresponda) comunica que la mayoría de los emisores de títulos de deuda (incluidos bonos corporativos y municipales, obligaciones, pagarés y títulos) y acciones preferentes calificados por MJJK o MSFJ (según sea el caso) han acordado, con anterioridad a la asignación de cualquier calificación, abonar a MJJK o MSFJ (según corresponda) por sus servicios de valoración y calificación unos honorarios que oscilan entre los JPY200.000 y los JPY350.000.000, aproximadamente.

Asimismo, MJJK y MSFJ disponen de políticas y procedimientos para garantizar los requisitos regulatorios japoneses

NÚMERO DE REPORTE 1110242

CLIENT SERVICES

Americas	1-212-553-1653
Asia Pacific	852-3551-3077
Japan	81-3-5408-4100
EMEA	44-20-7772-5454

Rating Action: Moody's sube las calificaciones de San Pedro Garza García a Baa2/Aa2.mx, perspectiva estable

Global Credit Research - 23 Feb 2018

Mexico, February 23, 2018 -- Moody's de México S.A. de C.V. subió las calificaciones de emisor del Municipio de San Pedro Garza García a Baa2/Aa2.mx desde Baa3/Aa3.mx. La perspectiva de calificación se mantiene estable.

FUNDAMENTO DE LAS CALIFICACIONES

El alza de la calificación refleja la reducción significativa en el nivel de endeudamiento durante los últimos dos años, una importante mejora en su balance operativo bruto (GOB, por sus siglas en inglés) y el registro de superávits financieros, que evita la necesidad de endeudamiento adicional en los próximos años, así como un sólido nivel de liquidez.

Estimamos que la deuda directa e indirecta neta de San Pedro disminuyó a 8.8% de los ingresos operativos en 2017 desde 25.1% en 2016 y 41.6% el año anterior. El municipio ha utilizado sus excedentes financieros para pagar anticipadamente su deuda. Dado su fuerte desempeño financiero, Moody's prevé que San Pedro no necesitará contratar deuda adicional de largo o de corto plazo en los próximos años. Por consiguiente, Moody's espera que la deuda total del municipio disminuirá aún más, a 7.1% de los ingresos operativos en 2018.

El balance operativo bruto del municipio aumentó a alrededor de 41% de los ingresos operativos desde 27.6% en 2016, mientras que su superávit financiero fue de 27% de los ingresos totales, nivel similar al registrado en 2016. El municipio ha logrado alcanzar resultados tan sólidos gracias al crecimiento tanto de ingresos propios (que aumentaron en un 26% en 2017, mayormente debido a un incremento en la tasa del impuesto predial) como de transferencias federales (que aumentaron en un 32% en 2017). Al mismo tiempo, los gastos operativos aumentaron en un estimado de 6% en 2017, significativamente por debajo del aumento de 28.9% en los ingresos operativos de San Pedro. Moody's estima que el GOB disminuirá muy poco en 2018 y que registrará un superávit financiero aún elevado y equivalente a 11% de los ingresos totales, como consecuencia de un aumento previsto en el gasto de capital. San Pedro celebrará elecciones municipales en 2018 y si bien el proceso político podría conducir a un crecimiento más rápido del gasto corriente, el municipio tiene un amplio margen para absorber el incremento de costos y mantener los superávits.

Los superávits financieros de San Pedro también han impulsado una mejora sustancial en sus niveles de liquidez, que según las proyecciones de Moody's se mantendrán altos en 2018. Como resultado de una reducción de las obligaciones de corto plazo y un incremento de los activos líquidos de San Pedro, el monto de efectivo del municipio fue igual a 8.1 veces sus pasivos circulantes en diciembre de 2017. Moody's prevé que el indicador de efectivo a pasivos circulantes se mantendrá en niveles similares o posiblemente aumente este año.

Aunque San Pedro continúa teniendo pasivos por pensiones no fondeados significativos, que fueron de 145% del total de ingresos en 2016, el municipio ha tomado medidas iniciales para hacer frente a este importante reto crediticio. Todos los nuevos empleados del municipio ahora son automáticamente afiliados al sistema de pensiones federal de México, en lugar de al sistema municipal, lo que en un horizonte muy lejano comenzará a reducir sus pasivos. Sin embargo, San Pedro realiza pagos anuales para cubrir sus obligaciones no fondeadas, que en 2017 fueron de aproximadamente 4% de ingresos totales.

FUNDAMENTO PARA LA PERSPECTIVA ESTABLE

La perspectiva estable refleja la fuerte posición de liquidez del municipio y su alto nivel de ingresos propios (53% de los ingresos operativos en 2017), lo cual lo vuelve menos vulnerable a riesgos sistémicos a pesar de la existencia de presiones de corto plazo por parte del gobierno soberano (A3 negativa).

FACTORES QUE PODRÍAN PROVOCAR UNA SUBA O BAJA DE CALIFICACIÓN

Dada la perspectiva estable, es poco probable que se produzca un cambio en la calificación de emisor. Sin

embargo, si el municipio implementa reformas que reduzcan sustancialmente sus pasivos por pensiones no fondeados, al mismo tiempo que mantiene sólidos resultados operativos, alta liquidez y bajos niveles de deuda, podría producirse una presión al alza en la calificación de emisor. Contrariamente, factores tales como un deterioro considerable en el desempeño operativo del municipio y en su liquidez, junto con un incremento sustancial en su nivel de endeudamiento, podrían ejercer presión a la baja en las calificaciones de emisor.

La principal metodología utilizada en estas calificaciones fue *Gobiernos Locales y Regionales*, publicada en enero de 2018. Por favor entrar a la página de Metodologías en www.moodys.com.mx para obtener una copia de esta metodología.

El periodo de tiempo que abarca la información financiera utilizada para determinar la calificación del municipio de San Pedro Garza Garciag es del 01/01/2012 al 31/12/2017 (fuente: cuenta pública del municipio de San Pedro Garza Garcia).

Las Calificaciones en Escala Nacional de Moody's (NSR por sus siglas en inglés) son medidas relativas de la calidad crediticia entre emisiones y emisores de deuda dentro de un país determinado, lo que permite que los participantes del mercado hagan una mejor diferenciación entre riesgos relativos. Las NSR difieren de las calificaciones en la escala global en el sentido de que no son globalmente comparables contra el universo de entidades calificadas por Moody's, sino únicamente contra otras NSR asignadas a otras emisiones y emisores de deuda dentro del mismo país. Las NSR están identificadas por un modificador de país ".nn" que indica el país al que se refieren, como ".za" en el caso de Sudáfrica. Para mayor información sobre el enfoque de Moody's respecto de las calificaciones en escala nacional, favor de consultar la Metodología de Calificación de Moody's publicada en mayo de 2016 y titulada "Correspondencia entre calificaciones en escala nacional y calificaciones en escala global". Aunque las calificaciones en escala nacional (NSR, por sus siglas en inglés) no tienen un significado inherente absoluto en términos de riesgo de incumplimiento o pérdida esperada, se puede inferir una probabilidad histórica de incumplimiento consistente con una NSR determinada, considerando la calificación en escala global (GSR, por sus siglas en inglés) a la que corresponde en ese momento específico. Para obtener información sobre las tasas de incumplimiento histórico asociadas con las distintas categorías de calificación en escala global a lo largo de distintos horizontes de inversión, favor de consultar http://www.moodys.com/researchdocumentcontentpage.aspx?docid=PBC_1067159.

REVELACIONES REGULATORIAS

Las fuentes de información utilizadas para esta calificación son las siguientes: partes involucradas en la calificación, información pública, e información confidencial propiedad de Moody's.

Las calificaciones fueron reveladas a la entidad calificada antes de su publicación.

Para consultar la lista general de fuentes de información utilizadas en el proceso de calificación y la estructura y proceso de votación de los comités de calificación responsables de asignar y monitorear calificaciones, favor de entrar a la pestaña de Revelaciones en www.moodys.com.mx.

La fecha de la última calificación es 28/04/2017.

Con respecto a las calificaciones emitidas en un programa, serie o categoría/ tipo de deuda, este anuncio proporciona aclaraciones regulatorias relevantes en relación a cada calificación de un bono o nota de la misma serie o categoría/clase de deuda emitida con posterioridad o conforme a un programa para el cual las calificaciones son derivadas exclusivamente de calificaciones existentes, de acuerdo con las prácticas de calificación de Moody's. Con respecto a las calificaciones emitidas sobre una entidad proveedora de soporte, este anuncio proporciona aclaraciones regulatorias relevantes en relación a la acción de calificación referente al proveedor de soporte y en relación a cada acción de calificación particular de instrumentos cuyas calificaciones derivan de las calificaciones crediticias de la entidad proveedora de soporte. Para mayor información, favor de consultar la pestaña de calificaciones en la página del emisor/entidad correspondiente en www.moodys.com.mx.

Con respecto a cualquier entidad y/o instrumento calificado afectado que reciba apoyo crediticio directo de la(s) principal(es) entidad(es) a que se refiere esta acción de calificación, y cuyas calificaciones pudieran cambiar como resultado de esta acción de calificación, las revelaciones regulatorias serán aquellas asociadas con la entidad garante. Existen excepciones a este enfoque para efectos de las siguientes revelaciones, en caso de ser aplicables en la jurisdicción: Servicios Auxiliares, Revelación a la entidad calificada, Revelación de la entidad calificada.

Esta calificación crediticia puede ser modificada al alza/baja con base en cambios futuros en la situación

financiera del Emisor/Instrumento, y cualquier modificación se hará sin que Moody's de México, S.A. de C.V. sea responsable en consecuencia.

Las revelaciones regulatorias contenidas en este comunicado de prensa aplican a la calificación crediticia y, de ser aplicable, a la perspectiva de la calificación o revisión de calificación respectiva.

Moody's considera que la calidad de la información disponible sobre la entidad, obligación o crédito calificado es satisfactoria para efectos de emitir una calificación.

Moody's adopta todas las medidas necesarias para que la información que utiliza para asignar una calificación sea de suficiente calidad y de fuentes que Moody's considera confiables, incluyendo, cuando corresponde, terceros independientes. Sin embargo, Moody's no es una firma de auditoría y no puede, en toda ocasión, verificar o validar de manera independiente la información que recibe en su proceso de calificación.

Favor de entrar a Símbolos y Definiciones de Calificaciones de Moody's en www.moody.com.mx para mayor información sobre el significado de cada categoría de calificación y la definición de incumplimiento y recuperación.

Favor de ir a la pestaña de calificaciones en la página del emisor/entidad en www.moody.com.mx para consultar la última acción de calificación y el historial de calificación. La fecha en que fueron publicadas por primera vez algunas calificaciones data de tiempos antes de que las calificaciones de Moody's fueran totalmente digitalizadas y es posible que no exista información exacta. Consecuentemente, Moody's proporciona una fecha que considera que es la más confiable y exacta con base en la información que tiene disponible. Para mayor información, visite nuestro portal www.moody.com.mx.

Favor de entrar a www.moody.com.mx para actualización de cambios del analista líder de calificación y de la entidad legal de Moody's que emitió la calificación.

Las calificaciones emitidas por Moody's de México son opiniones de la calidad crediticia de instrumentos y/o sus emisores y no son una recomendación para invertir en dichos instrumentos y/o emisor.

Favor de ir a la pestaña de calificaciones en la página del emisor/entidad en www.moody.com.mx para consultar las revelaciones regulatorias adicionales de cada calificación crediticia.

Matthew Walter
Asst Vice President - Analyst
Sub Sovereign Group
Moody's de Mexico S.A. de C.V
Ave. Paseo de las Palmas
No. 405 - 502
Col. Lomas de Chapultepec
Mexico, DF 11000
Mexico
JOURNALISTS: 1 888 779 5833
Client Service: 1 212 553 1653

David Rubinoff
MD - Sub-Sovereigns
Sub Sovereign Group
JOURNALISTS: 44 20 7772 5456
Client Service: 44 20 7772 5454

Releasing Office:
Moody's de Mexico S.A. de C.V
Ave. Paseo de las Palmas
No. 405 - 502
Col. Lomas de Chapultepec
Mexico, DF 11000
Mexico
JOURNALISTS: 1 888 779 5833
Client Service: 1 212 553 1653

MOODY'S

INVESTORS SERVICE

© 2018 Moody's Corporation, Moody's Investors Service, Inc., Moody's Analytics, Inc. y/o sus licenciadores y filiales (conjuntamente "MOODY'S"). Todos los derechos reservados.

LAS CALIFICACIONES CREDITICIAS EMITIDAS POR MOODY'S INVESTORS SERVICE, INC. Y SUS FILIALES ("MIS") CONSTITUYEN LAS OPINIONES ACTUALES DE MOODY'S RESPECTO AL RIESGO CREDITICIO FUTURO DE ENTIDADES, COMPROMISOS CREDITICIOS, O INSTRUMENTOS DE DEUDA O SIMILARES, PUDIENDO LAS PUBLICACIONES DE MOODY'S INCLUIR OPINIONES ACTUALES DE MOODY'S RESPECTO DEL RIESGO CREDITICIO FUTURO DE ENTIDADES, COMPROMISOS CREDITICIOS, O INSTRUMENTOS DE DEUDA O SIMILARES. MOODY'S DEFINE EL RIESGO CREDITICIO COMO EL RIESGO DERIVADO DE LA IMPOSIBILIDAD POR PARTE DE UNA ENTIDAD DE CUMPLIR CON SUS OBLIGACIONES FINANCIERAS CONTRACTUALES A SU VENCIMIENTO Y LAS PÉRDIDAS ECONÓMICAS ESTIMADAS EN CASO DE INCUMPLIMIENTO. LAS CALIFICACIONES CREDITICIAS NO HACEN REFERENCIA A NINGÚN OTRO RIESGO, INCLUIDOS A MODO ENUNCIATIVO QUE NO LIMITATIVO: RIESGO DE LIQUIDEZ, RIESGO RELATIVO AL VALOR DE MERCADO O VOLATILIDAD DE PRECIOS. LAS CALIFICACIONES CREDITICIAS Y LAS OPINIONES DE MOODY'S INCLUIDAS EN LAS PUBLICACIONES DE MOODY'S NO SON DECLARACIONES DE HECHOS ACTUALES O HISTÓRICOS. LAS PUBLICACIONES DE MOODY'S PODRÁN INCLUIR ASIMISMO PREVISIONES BASADAS EN UN MODELO CUANTITATIVO DE RIESGO CREDITICIO Y OPINIONES O COMENTARIOS RELACIONADOS PUBLICADOS POR MOODY'S ANALYTICS, INC. LAS CALIFICACIONES CREDITICIAS Y PUBLICACIONES DE MOODY'S NO CONSTITUYEN NI PROPORCIONAN ASESORAMIENTO FINANCIERO O DE INVERSIÓN, NI SUPONEN RECOMENDACIÓN ALGUNA PARA LA COMPRA, VENTA O MANTENIMIENTO DE VALORES CONCRETOS. TAMPOCO CONSTITUYEN COMENTARIO ALGUNO SOBRE LA IDONEIDAD DE UNA INVERSIÓN PARA UN INVERSOR CONCRETO. MOODY'S EMITE SUS CALIFICACIONES CREDITICIAS Y PUBLICA SUS INFORMES EN LA CONFIANZA Y EN EL ENTENDIMIENTO DE QUE CADA INVERSOR LLEVARÁ A CABO, CON LA DEBIDA DILIGENCIA, SU PROPIO ESTUDIO Y EVALUACIÓN DEL INSTRUMENTO QUE ESTÉ CONSIDERANDO COMPRAR, CONSERVAR O VENDER.

LAS CALIFICACIONES CREDITICIAS DE MOODY'S Y LAS PUBLICACIONES DE MOODY'S NO ESTÁN DESTINADAS PARA SU USO POR INVERSORES MINORISTAS Y SERÍA TEMERARIO E INAPROPIADO POR PARTE DE LOS INVERSORES MINORISTAS TENER EN CUENTA LAS CALIFICACIONES CREDITICIAS DE MOODY'S O LAS PUBLICACIONES DE MOODY'S AL TOMAR CUALQUIER DECISIÓN SOBRE EN MATERIA DE INVERSIÓN. EN CASO DE DUDA, DEBERÍA PONERSE EN CONTACTO CON SU ASESOR FINANCIERO U OTRO ASESOR PROFESIONAL.

TODA LA INFORMACIÓN CONTENIDA EN EL PRESENTE DOCUMENTO ESTÁ PROTEGIDA POR LEY, INCLUIDA A MODO DE EJEMPLO LA LEY DE DERECHOS DE AUTOR (*COPYRIGHT*) NO PUDIENDO PARTE ALGUNA DE DICHA INFORMACIÓN SER COPIADA O EN MODO ALGUNO REPRODUCIDA, RECOPIADA, TRANSMITIDA, TRANSFERIDA, DIFUNDIDA, REDISTRIBUIDA O REVENDIDA, NI ARCHIVADA PARA SU USO POSTERIOR CON ALGUNO DE DICHS FINES, EN TODO O EN PARTE, EN FORMATO, MANERA O MEDIO ALGUNO POR NINGUNA PERSONA SIN EL PREVIO CONSENTIMIENTO ESCRITO DE MOODY'S.

LAS CALIFICACIONES CREDITICIAS DE MOODY'S Y LAS PUBLICACIONES DE MOODY'S NO ESTÁN DESTINADAS PARA SU USO POR PERSONA ALGUNA COMO PARÁMETRO, SEGÚN SE DEFINE DICHO TÉRMINO A EFECTOS REGULATORIOS, Y NO DEBERÁN UTILIZARSE EN MODO ALGUNO QUE PUDIERA DAR LUGAR A CONSIDERARLAS COMO UN PARÁMETRO.

Toda la información incluida en el presente documento ha sido obtenida por MOODY'S a partir de fuentes que estima correctas y fiables. No obstante, debido a la posibilidad de error humano o mecánico, así como de otros factores, toda la información aquí contenida se proporciona "TAL Y COMO ESTÁ", sin garantía de ningún tipo.

MOODY'S adopta todas las medidas necesarias para que la información que utiliza al asignar una calificación crediticia sea de suficiente calidad y de fuentes que Moody's considera fiables, incluidos, en su caso, terceros

independientes. Sin embargo, Moody's no es una firma de auditoría y no puede en todos los casos verificar o validar de manera independiente la información recibida en el proceso de calificación o en la elaboración de las publicaciones de Moody's.

En la medida en que las leyes así lo permitan, MOODY's y sus consejeros, directivos, empleados, agentes, representantes, licenciadores y proveedores declinan toda responsabilidad frente a cualesquiera personas o entidades con relación a pérdidas o daños indirectos, especiales, derivados o accidentales de cualquier naturaleza, derivados de o relacionados con la información aquí contenida o el uso o imposibilidad de uso de dicha información, incluso cuando MOODY's o cualquiera de sus consejeros, directivos, empleados, agentes, representantes, licenciadores o proveedores fuera avisado previamente de la posibilidad de dichas pérdidas o daños, incluidos a título enunciativo que no limitativo: (a) lucro cesante presente o futuro o (b) pérdida o daño surgido en el caso de que el instrumento financiero en cuestión no sea objeto de calificación crediticia concreta otorgada por MOODY'S.

En la medida en que las leyes así lo permitan, MOODY's y sus consejeros, directivos, empleados, agentes, representantes, licenciadores y proveedores declinan toda responsabilidad con respecto a pérdidas o daños directos o indemnizatorios causados a cualquier persona o entidad, incluido a modo enunciativo que no limitativo, negligencia (excluido, no obstante, el fraude, la conducta dolosa o cualquier otro tipo de responsabilidad que, en aras de la claridad, no pueda ser excluida por ley), por parte de MOODY's o cualquiera de sus consejeros, directivos, empleados, agentes, representantes, licenciadores o proveedores, o con respecto a toda contingencia dentro o fuera del control de cualquiera de los anteriores, derivada de o relacionada con la información aquí contenida o el uso o imposibilidad de uso de tal información.

MOODY'S NO OTORGA NI OFRECE GARANTÍA ALGUNA, EXPRESA O IMPLÍCITA, CON RESPECTO A LA PRECISIÓN, OPORTUNIDAD, EXHAUSTIVIDAD, COMERCIABILIDAD O IDONEIDAD PARA UN FIN DETERMINADO DE DICHAS CALIFICACIONES Y DEMÁS OPINIONES O INFORMACIÓN.

Moody's Investors Service, Inc., agencia de calificación crediticia, filial al 100% de Moody's Corporation ("MCO"), informa por la presente que la mayoría de los emisores de títulos de deuda (incluidos bonos corporativos y municipales, obligaciones, notas y pagarés) y acciones preferentes calificados por Moody's Investors Service, Inc. han acordado, con anterioridad a la asignación de cualquier calificación, abonar a Moody's Investors Service, Inc. por sus servicios de valoración y calificación unos honorarios que oscilan entre los \$1.500 dólares y aproximadamente los 2.500.000 dólares. MCO y MIS mantienen asimismo políticas y procedimientos para garantizar la independencia de las calificaciones y los procesos de asignación de calificaciones de MIS. La información relativa a ciertas relaciones que pudieran existir entre consejeros de MCO y entidades calificadas, y entre entidades que tienen asignadas calificaciones de MIS y asimismo han notificado públicamente a la SEC que poseen una participación en MCO superior al 5%, se publica anualmente en www.moody.com, bajo el capítulo de "Shareholder Relations – Corporate Governance – Director and Shareholder Affiliation Policy" ["Relaciones del Accionariado" - Gestión Corporativa - Política sobre Relaciones entre Consejeros y Accionistas].

Únicamente aplicable a Australia: La publicación en Australia de este documento es conforme a la Licencia de Servicios Financieros en Australia de la filial de MOODY's, Moody's Investors Service Pty Limited ABN 61 003 399 657AFSL 336969 y/o Moody's Analytics Australia Pty Ltd ABN 94 105 136 972 AFSL 383569 (según corresponda). Este documento está destinado únicamente a "clientes mayoristas" según lo dispuesto en el artículo 761G de la Ley de Sociedades de 2001. Al acceder a este documento desde cualquier lugar dentro de Australia, usted declara ante MOODY'S ser un "cliente mayorista" o estar accediendo al mismo como un representante de aquél, así como que ni usted ni la entidad a la que representa divulgarán, directa o indirectamente, este documento ni su contenido a "clientes minoristas" según se desprende del artículo 761G de la Ley de Sociedades de 2001. Las calificaciones crediticias de MOODY'S son opiniones sobre la calidad crediticia de un compromiso de crédito del emisor y no sobre los valores de capital del emisor ni ninguna otra forma de instrumento a disposición de clientes minoristas. Sería peligroso que los inversores minoristas tomaran decisiones de inversión basadas en calificaciones crediticias de MOODY'S. En caso de duda, deberá ponerse en contacto con su asesor financiero u otro asesor profesional.

Únicamente aplicable a Japón: Moody's Japan K.K. ("MJKK") es una agencia de calificación crediticia, filial de Moody's Group Japan G.K., propiedad en su totalidad de Moody's Overseas Holdings Inc., subsidiaria en su totalidad de MCO. Moody's SF Japan K.K. ("MSFJ") es una agencia subsidiaria de calificación crediticia propiedad en su totalidad de MJKK. MSFJ no es una Organización de Calificación Estadística Reconocida Nacionalmente (en inglés, "NRSRO"). Por tanto, las calificaciones crediticias asignadas por MSFJ son no-NRSRO. Las calificaciones crediticias son asignadas por una entidad que no es una NRSRO y,

consecuentemente, la obligación calificada no será apta para ciertos tipos de tratamiento en virtud de las leyes de EE.UU. MJKK y MSFJ son agencias de calificación crediticia registradas con la Agencia de Servicios Financieros de Japón y sus números de registro son los números 2 y 3 del Comisionado FSA (Calificaciones), respectivamente.

Mediante el presente instrumento, MJKK o MSFJ (según corresponda) comunica que la mayoría de los emisores de títulos de deuda (incluidos bonos corporativos y municipales, obligaciones, pagarés y títulos) y acciones preferentes calificados por MJKK o MSFJ (según sea el caso) han acordado, con anterioridad a la asignación de cualquier calificación, abonar a MJKK o MSFJ (según corresponda) por sus servicios de valoración y calificación unos honorarios que oscilan entre los JPY200.000 y los JPY350.000.000, aproximadamente.

Asimismo, MJKK y MSFJ disponen de políticas y procedimientos para garantizar los requisitos regulatorios japoneses

CREDIT OPINION

22 August 2017

Actualización
Califique este reporte

CALIFICACIONES
San Pedro Garza García, Municipality of

Domicile	Mexico
Long Term Rating	Baa3
Type	LT Issuer Rating - Dom Curr
Outlook	Stable

Para mayor información, favor de consultar la sección de calificaciones al final de este reporte. Las calificaciones y perspectiva mostradas reflejan información a la fecha de publicación.

Contactos

Matthew Walter 5255-1253-5736
 AVP-Analyst
 matthew.walter@moodys.com

Nuvia Martinez 52-55-1555-5309
 Reyes
 Associate Analyst
 nuvia.martinez@moodys.com

Alejandro Olivo 1-212-553-3837
 Associate Managing
 Director
 alejandro.olivo@moodys.com

David Rubinoff 44-20-7772-1398
 MD-Sub Sovereigns
 david.rubinoff@moodys.com

CLIENT SERVICES

Americas	1-212-553-1653
Asia Pacific	852-3551-3077
Japan	81-3-5408-4100
EMEA	44-20-7772-5454

San Pedro Garza García, Municipio de

Actualización Anual de la Opinión Crediticia

Resumen de los Fundamentos de la Calificación

Las calificaciones de emisor de Baa3 (Escala Global, Moneda Local) y Aa3.mx (Escala Nacional de México) del Municipio de San Pedro Garza García reflejan una fuerte base económica y un alto nivel de ingresos propios, una sólida posición de liquidez y balances operativos y financieros positivos. El balance operativo al cierre de 2016 representó un alto 27.6% de los ingresos operativos.

Las calificaciones también toman en cuenta un nivel elevado de pasivos por pensiones y un endeudamiento que históricamente ha sido más alto que sus pares. Sin embargo, este último factor ha bajado últimamente, gracias a una sólida administración financiera y aumentos en los ingresos propios y federales. La deuda directa e indirecta neta disminuyó a 25.1% de los ingresos operativos en 2016 de 41.6% en 2015, y esperamos que disminuya a alrededor de 11.8% en 2017. Aunque el municipio va aumentar su gasto en inversión pública en 2017 de manera importante, sin contratar deuda para financiarla, estimamos que pueda registrar un déficit bajo y que no tenga impacto relevante en su nivel de liquidez.

Comparación entre Emisores Nacionales

El Municipio de San Pedro Garza García tiene una calificación de grado de inversión, Baa3 en escala global, la cual se sitúa en la parte superior del rango de calificaciones de los municipios mexicanos cuyas calificaciones abarcan de Caa1 a Baa1. La posición de San Pedro Garza García respecto a sus pares refleja ingresos propios y liquidez superiores a la mediana de los municipios con calificaciones Baa.

Fortalezas Crediticias

- » Sólido nivel de liquidez.
- » Fuerte base económica.
- » Alto nivel de ingresos propios.
- » Altos márgenes operativos.

Retos Crediticios

- » Altos pasivos por pensiones.
- » Endeudamiento alto pero en descenso.

Perspectiva de la Calificación

La perspectiva de la calificación es estable.

Factores que Podrían Cambiar la Calificación al Alza

- » Una disminución del pasivo por pensiones.
- » Menor nivel de endeudamiento.

Factores que Podrían Cambiar la Calificación a la Baja

- » Un debilitamiento en los márgenes operativos o de la liquidez.
- » Un aumento de la deuda directa e indirecta neta.

Indicadores Clave

Gráfica 11

Municipio de San Pedro Garza García

	2012	2013	2014	2015	2016
Deuda Directa e Indirecta Neta / Ingresos Operativos (%) ^[1]	46.4	47.8	42.1	41.6	25.1
Pago de Intereses / Ingresos Operativos (%) ^[1]	2.2	2.2	1.2	2.9	2.1
Balance Operativo Bruto / Ingresos Operativos (%) ^[2]	1.7	1.8	18.1	13.0	27.6
Superávit (déficit) Financiero / Ingresos Totales (%)	-18.0	2.9	4.8	2.3	26.9
Gastos de Capital / Egresos Totales (%)	26.6	16.7	21.2	18.6	9.7
Ingresos Propios Discrecionales / Ingresos Operativos (%) ^[1]	66.8	68.6	63.8	61.7	54.3
PIB per Cápita / Promedio Nacional (%)	171.8	170.9	173.7	179.1	-

Fuente: Moody's Investors Service, estados financieros del Municipio de San Pedro Garza García

Acontecimientos Recientes

El 28 de abril, Moody's afirmó las calificaciones de Baa3/Aa3.mx y cambió la perspectiva a estable de negativa, del Municipio de San Pedro Garza García. Esta acción siguió a la acción de calificación del 27 de abril en la que la agencia afirmó la calificación de A3 de los bonos soberanos de México, perspectiva negativa. El cambio de perspectiva a estable refleja el elevado nivel de ingresos propios que permite a San Pedro Garza García ser menos vulnerable a riesgos sistémicos. Además, el municipio tiene un fuerte historial de buenas prácticas de gobierno y gestión, que esperamos que continuarán garantizando altos balances operativos junto con una sólida liquidez.

Detalle de los Fundamentos de la Calificación

La calificación asignada al Municipio de San Pedro Garza García combina 1) la evaluación del riesgo crediticio base (BCA por sus siglas en inglés) del municipio de baa3 y 2) la probabilidad de apoyo extraordinario proveniente del estado de Nuevo León en caso que el municipio enfrente una aguda situación de estrés de liquidez.

Evaluación del Riesgo Crediticio Base

Altos Niveles De Ingresos Propios y De Márgenes Operativos

San Pedro Garza García es el municipio más pequeño en población (alrededor de 124,000 habitantes) y de mayor riqueza de los siete municipios de la zona metropolitana de Monterrey. Su base económica comprende inmuebles comerciales y residenciales de alto nivel, y tiene un alto indicador de ingreso per cápita. Gracias a esta importante base económica y a las medidas recaudatorias del municipio, los ingresos propios representaron 54.3% de los ingresos operativos en 2016, uno de los más altos niveles de los municipios calificados por Moody's.

En 2016, los ingresos operativos aumentaron en 21% respecto a 2015, gracias principalmente a un incremento de 49% en la participaciones. Adicionalmente, los ingresos propios subieron 6%. Desde 2016 el municipio ha implementado una serie de iniciativas

Esta publicación no anuncia una acción de calificación de crédito. Para cualquier calificación crediticia a la que se haga referencia en esta publicación, por favor vea la pestaña de calificaciones en la página del emisor / entidad en www.moody's.com para consultar la información de la acción de calificación de crédito más actualizada y el historial de calificación.

para fomentar un mayor crecimiento en los ingresos propios, como por ejemplo un aumento en la tasa del impuesto sobre adquisición de inmuebles y un programa para regularizar la recaudación de derechos de paso. Por consiguiente, los ingresos propios incrementaron 26% en los primeros seis meses del año en curso. Al mismo tiempo, los ingresos federales siguen creciendo a un ritmo elevado de 17%. Entre 2015 y 2016 el gasto operativo aumentó solo 1%, por lo que el balance operativo bruto del municipio subió a 27.6% de los ingresos operativos en 2016, un nivel históricamente alto aun para San Pedro Garza García. Aunque el crecimiento del gasto corriente en la primera mitad de 2017 se ha acelerado a 8%, dado el crecimiento sostenido en los ingresos operativos proyectamos que el municipio volverá a registrar un alto balance operativo de alrededor 28.6% en 2017.

Niveles de Endeudamiento Altos que Van en Descenso

La deuda directa e indirecta neta de San Pedro Garza García era equivalente a 25.1% de los ingresos operativos a diciembre de 2016, encima de la mediana de 12.9% de los municipios calificados Baa. Sin embargo, gracias a los superávits financieros que ha registrado desde 2013, los cuales promediaron 9.2% de los ingresos totales, los niveles de deuda han disminuido. Durante la segunda mitad de 2017, San Pedro tiene planes para pagar anticipadamente dos créditos con Banobras y uno con BanRegio, por un monto total de MXN 147 millones, y no tiene planes para efectuar más operaciones de endeudamiento. Por consiguiente, esperamos que su nivel de apalancamiento siga disminuyendo y sea de alrededor 11.8% de los ingresos operativos. Para 2018, el municipio tiene la intención de hacer otras liquidaciones anticipadas de la deuda por lo que el nivel de endeudamiento podría reducirse aún más, factor crediticio positivo que puede generar presión a la alza en las calificaciones de San Pedro Garza García.

El servicio de la deuda subió levemente a 5% de los ingresos totales en 2016, a raíz del pago anticipado de los P3. Para 2017, esperamos que el servicio vuelva a subir a un nivel cerca de 11% gracias a liquidación total de los tres créditos bancarios, para después caer a alrededor de 3.2% en 2018.

Durante 2016, el municipio contrató un financiamiento a 12 años por MXN 187 millones con BBVA Bancomer, cuya fuente de pago son las participaciones que recibe de la federación. El municipio utilizó los recursos del crédito para hacer pagos anticipados en dos proyectos públicos privados (P3). A diciembre de 2016, el saldo de deuda directa e indirecta neta fue de MXN 514 millones, del cual MXN 445 millones es deuda directa y el resto es deuda indirecta relacionada con uno de los dos P3s mencionados (San Pedro Net). Moody's incluye una parte de las obligaciones relacionadas con los P3, que en general proveen servicios esenciales, en el cálculo de la deuda directa e indirecta.

Sólida Posición De Liquidez

La posición de liquidez de San Pedro Garza García históricamente ha comparado favorablemente respecto a los otros municipios con calificaciones de Baa, representando una importante fortaleza crediticia. Medida a través del capital de trabajo neto (activo circulante menos pasivo circulante) respecto a los egresos totales, la liquidez subió a 35.3% en diciembre 2016 de 7.3% en 2015. La posición de efectivo del municipio en diciembre era suficiente para cubrir 3.7 veces los pasivos circulantes. La mejora observada el año pasado se debió a un remanente importante de recursos no gastados, y una reducción en los pasivos circulantes. Dados los planes del municipio para aumentar el gasto en obra pública en 2017 y 2018 y hacer pagos anticipados de la deuda, esperamos que la liquidez vuelva a disminuir, pero que se mantenga fuerte. Estimamos que el efectivo cubriría 2.7 veces los pasivos circulantes a finales de 2017.

Pasivos Por Pensiones Elevados

El déficit del sistema de pensiones del municipio se ubicó en MXN 3,246 millones, o 145% de sus ingresos totales, según el último estudio actuarial del año 2016, un nivel alto. Para 2017, se proyecta que el municipio tendrá que hacer pagos pagar cubrir las obligaciones del Sistema de MXN 151 millones, o 6% de los ingresos operativos.

Para enfrentar esta obligación, el municipio en 2015 creó un fidecomiso donde aporta fondos para cubrir las obligaciones futuras del sistema de pensiones. Pero a Julio de 2017 el fondo tenía apenas MXN 70 millones. El municipio implementó una reforma de su régimen de pensiones que contempla una eventual transición del sistema municipal al Instituto Mexicano del Seguro Social (IMSS). Todos los trabajadores municipales que han ingresado a laborar desde noviembre 2015 se han afiliado al IMSS. Sin embargo, dado que la gran mayoría de los empleados siguen afiliados al sistema municipal, el impacto solo verá reflejado en el largo plazo.

Consideraciones de Apoyo Extraordinario

Moody's asigna una baja probabilidad de que el gobierno del estado tome acción para prevenir un incumplimiento por parte del Municipio de San Pedro Garza García. Esta probabilidad incorpora la evaluación de Moody's de la falta de una clara postura política por parte del gobierno estatal de ejercer dicha acción.

Resultados de la Matriz de Evaluación del Riesgo Crediticio Base

En el caso de San Pedro Garza García, la matriz de Evaluación del Riesgo Crediticio Base (BCA, por sus siglas en inglés), genera una BCA estimada de baa3, en línea con la BCA de baa3 asignada por el comité de calificación. La BCA generada por la matriz de baa3 refleja (1) el riesgo idiosincrásico de 4 (presentado abajo) en una escala de 1 a 9, donde 1 representa la más fuerte calidad crediticia relativa y 9 la más débil; y (2) el riesgo sistémico de A3, reflejado en la calificación del bono soberano (A3, Negativa).

El scorecard de riesgo idiosincrásico y la matriz BCA, que generan un estimado de las evaluaciones del riesgo crediticio base a partir de un conjunto de indicadores crediticios cualitativos y cuantitativos, son herramientas utilizadas por el comité de calificación para evaluar la calidad crediticia de gobiernos locales y regionales. Los indicadores crediticios capturados en estas herramientas generan una buena medición estadística de la fortaleza crediticia individual y, en general, se espera que los emisores con BCAs sugeridas por el scorecard más altas, obtengan también las calificaciones más altas. No obstante, las BCAs sugeridas por el scorecard no sustituyen los juicios del comité de calificación con respecto a la evaluación del riesgo crediticio base individual y el scorecard no es una matriz para asignar o cambiar automáticamente estas evaluaciones. Los resultados del scorecard tienen limitaciones en el sentido de que son con vista al pasado, al utilizar información histórica, mientras que nuestras evaluaciones son opiniones de la fortaleza crediticia con vista al futuro. Concomitantemente, el limitado número de variables que se incluyen en estas herramientas no puede capturar la extensión y profundidad de nuestro análisis de crédito.

Metodología de Calificación y Matriz de Factores

La principal metodología utilizada en esta calificación es Gobiernos Locales y Regionales publicada en junio 2017. Favor de entrar a la página de Metodologías en www.moody.com.mx para obtener una copia de la misma.

Exhibit 2

San Pedro Garza García

Scorecard - 2015	Puntuación	Valor	Ponderación de SubFactores	Total de SubFactores	Ponderación de Factores	Total
1.1 Fundamentos Económicos						
PIB regional per Cápita / PIB nacional per Cápita (%)	1	176.39	70%	2.2	20%	0.44
Economic volatility	5		30%			
Factor 2: Marco Institucional						
Marco Legislativo	5		50%	5	20%	1.00
Flexibilidad Financiera	5		50%			
Factor 3: Desempeño Financiero y Perfil de Endeudamiento						
Balance Operativo Bruto/ Ingresos Operativos (%)	1	12.86	12.5%	3.25	30%	0.98
Pago de Intereses/ Ingresos Operativos (%)	3	2.31	12.5%			
Liquidez	5		25%			
Deuda Directa e Indirecta Neta/ Ingresos Operativos (%)	3	41.60	25%			
Deuda Directa a Corto Plazo/ Deuda Directa Total (%)	3	19.40	25%			
Factor 4: Administración y Gobierno Interno						
Controles de Riesgo y Administración Financiera	5			5	30%	1.50
Gestión de Inversiones y Deuda	5					
Transparencia y Revelación	5					
Evaluación de Riesgo Idiosincrásico						3.92(4)
Evaluación de Riesgo Sistémico						A3
BCA Estimada						baa3

Source: Moody's Investors Service

Calificaciones

Exhibit 3

Category	Moody's Rating
SAN PEDRO GARZA GARCIA, MUNICIPALITY OF	
Outlook	Stable
Issuer Rating -Dom Curr	Baa3
NSR Issuer Rating	Aa3.mx

Fuente: *Moody's Investors Service*

© 2017 Moody's Corporation, Moody's Investors Service, Inc., Moody's Analytics, Inc. y/o sus licenciadores y filiales (conjuntamente "MOODY'S"). Todos los derechos reservados.

LAS CALIFICACIONES CREDITICIAS EMITIDAS POR MOODY'S INVESTORS SERVICE, INC. Y SUS FILIALES ("MIS") CONSTITUYEN LAS OPINIONES ACTUALES DE MOODY'S RESPECTO AL RIESGO CREDITICIO FUTURO DE ENTIDADES, COMPROMISOS CREDITICIOS, O INSTRUMENTOS DE DEUDA O SIMILARES. PUDIENDO LAS PUBLICACIONES DE MOODY'S INCLUIR OPINIONES ACTUALES DE MOODY'S RESPECTO DEL RIESGO CREDITICIO FUTURO DE ENTIDADES, COMPROMISOS CREDITICIOS, O INSTRUMENTOS DE DEUDA O SIMILARES. MOODY'S DEFINE EL RIESGO CREDITICIO COMO EL RIESGO DERIVADO DE LA IMPOSIBILIDAD POR PARTE DE UNA ENTIDAD DE CUMPLIR CON SUS OBLIGACIONES FINANCIERAS CONTRACTUALES A SU VENCIMIENTO Y LAS PÉRDIDAS ECONÓMICAS ESTIMADAS EN CASO DE INCUMPLIMIENTO. LAS CALIFICACIONES CREDITICIAS NO HACEN REFERENCIA A NINGUN OTRO RIESGO, INCLUIDOS A MODO ENUNCIATIVO QUE NO LIMITATIVO: RIESGO DE LIQUIDEZ, RIESGO RELATIVO AL VALOR DE MERCADO O VOLATILIDAD DE PRECIOS. LAS CALIFICACIONES CREDITICIAS Y LAS OPINIONES DE MOODY'S INCLUIDAS EN LAS PUBLICACIONES DE MOODY'S NO SON DECLARACIONES DE HECHOS ACTUALES O HISTÓRICOS. LAS PUBLICACIONES DE MOODY'S PODRÁN INCLUIR ASIMISMO PREVISIONES BASADAS EN UN MODELO CUANTITATIVO DE RIESGO CREDITICIO Y OPINIONES O COMENTARIOS RELACIONADOS PUBLICADOS POR MOODY'S ANALYTICS, INC. LAS CALIFICACIONES CREDITICIAS Y PUBLICACIONES DE MOODY'S NO CONSTITUYEN NI PROPORCIONAN ASESORAMIENTO FINANCIERO O DE INVERSIÓN, NI SUPONEN RECOMENDACIÓN ALGUNA PARA LA COMPRA, VENTA O MANTENIMIENTO DE VALORES CONCRETOS. TAMPOCO CONSTITUYEN COMENTARIO ALGUNO SOBRE LA IDONEIDAD DE UNA INVERSIÓN PARA UN INVERSOR CONCRETO. MOODY'S EMITE SUS CALIFICACIONES CREDITICIAS Y PUBLICA SUS INFORMES EN LA CONFIANZA Y EN EL ENTENDIMIENTO DE QUE CADA INVERSOR LLEVARÁ A CABO, CON LA DEBIDA DILIGENCIA, SU PROPIO ESTUDIO Y EVALUACIÓN DEL INSTRUMENTO QUE ESTÉ CONSIDERANDO COMPRAR, CONSERVAR O VENDER.

LAS CALIFICACIONES CREDITICIAS DE MOODY'S Y LAS PUBLICACIONES DE MOODY'S NO ESTÁN DESTINADAS PARA SU USO POR INVERSORES MINORISTAS Y SERÍA TEMERARIO E INAPROPIADO POR PARTE DE LOS INVERSORES MINORISTAS TENER EN CUENTA LAS CALIFICACIONES CREDITICIAS DE MOODY'S O LAS PUBLICACIONES DE MOODY'S AL TOMAR CUALQUIER DECISIÓN SOBRE EN MATERIA DE INVERSIÓN. EN CASO DE DUDA, DEBERÍA PONERSE EN CONTACTO CON SU ASESOR FINANCIERO U OTRO ASESOR PROFESIONAL. TODA LA INFORMACIÓN CONTENIDA EN EL PRESENTE DOCUMENTO ESTÁ PROTEGIDA POR LEY, INCLUIDA A MODO DE EJEMPLO LA LEY DE DERECHOS DE AUTOR (COPYRIGHT) NO PUDIENDO PARTE ALGUNA DE DICHA INFORMACIÓN SER COPIADA O EN MODO ALGUNO REPRODUCIDA, RECOPIADA, TRANSMITIDA, TRANSFERIDA, DIFUNDIR, REDISTRIBUIDA O REVENDIDA, NI ARCHIVADA PARA SU USO POSTERIOR CON ALGUNO DE DICHS FINES, EN TODO O EN PARTE, EN FORMATO, MANERA O MEDIO ALGUNO POR NINGUNA PERSONA SIN EL PREVIO CONSENTIMIENTO ESCRITO DE MOODY'S.

Toda la información incluida en el presente documento ha sido obtenida por MOODY'S a partir de fuentes que estima correctas y fiables. No obstante, debido a la posibilidad de error humano o mecánico, así como de otros factores, toda la información aquí contenida se proporciona "TAL Y COMO ESTÁ", sin garantía de ningún tipo. MOODY'S adopta todas las medidas necesarias para que la información que utiliza al asignar una calificación crediticia sea de suficiente calidad y de fuentes que Moody's considera fiables, incluidos, en su caso, terceros independientes. Sin embargo, Moody's no es una firma de auditoría y no puede en todos los casos verificar o validar de manera independiente la información recibida en el proceso de calificación o en la elaboración de las publicaciones de Moody's.

En la medida en que las leyes así lo permitan, MOODY'S y sus consejeros, directivos, empleados, agentes, representantes, licenciadores y proveedores declinan toda responsabilidad frente a cualesquiera personas o entidades con relación a pérdidas o daños indirectos, especiales, derivados o accidentales de cualquier naturaleza, derivados de o relacionados con la información aquí contenida o el uso o imposibilidad de uso de dicha información, incluso cuando MOODY'S o cualquiera de sus consejeros, directivos, empleados, agentes, representantes, licenciadores o proveedores fuera avisado previamente de la posibilidad de dichas pérdidas o daños, incluidos a título enunciativo que no limitativo: (a) lucro cesante presente o futuro o (b) pérdida o daño surgido en el caso de que el instrumento financiero en cuestión no sea objeto de calificación crediticia concreta otorgada por MOODY'S.

En la medida en que las leyes así lo permitan, MOODY'S y sus consejeros, directivos, empleados, agentes, representantes, licenciadores y proveedores declinan toda responsabilidad con respecto a pérdidas o daños directos o indemnizatorios causados a cualquier persona o entidad, incluido a modo enunciativo que no limitativo, negligencia (excluido, no obstante, el fraude, la conducta dolosa o cualquier otro tipo de responsabilidad que, en aras de la claridad, no pueda ser excluida por ley), por parte de MOODY'S o cualquiera de sus consejeros, directivos, empleados, agentes, representantes, licenciadores o proveedores, o con respecto a toda contingencia dentro o fuera del control de cualquiera de los anteriores, derivada de o relacionada con la información aquí contenida o el uso o imposibilidad de uso de tal información.

MOODY'S NO OTORGA NI OFRECE GARANTÍA ALGUNA, EXPRESA O IMPLÍCITA, CON RESPECTO A LA PRECISIÓN, OPORTUNIDAD, EXHAUSTIVIDAD, COMERCIALIZACIÓN O IDONEIDAD PARA UN FIN DETERMINADO DE DICHS CALIFICACIONES Y DEMÁS OPINIONES O INFORMACIÓN.

Moody's Investors Service, Inc., agencia de calificación crediticia, filial al 100% de Moody's Corporation ("MCO"), informa por la presente que la mayoría de los emisores de títulos de deuda (incluidos bonos corporativos y municipales, obligaciones, notas y pagarés) y acciones preferentes calificados por Moody's Investors Service, Inc. han acordado, con anterioridad a la asignación de cualquier calificación, abonar a Moody's Investors Service, Inc. por sus servicios de valoración y calificación unos honorarios que oscilan entre los \$1.500 dólares y aproximadamente los 2.500.000 dólares. MCO y MIS mantienen asimismo políticas y procedimientos para garantizar la independencia de las calificaciones y los procesos de asignación de calificaciones de MIS. La información relativa a ciertas relaciones que pudieran existir entre consejeros de MCO y entidades calificadas, y entre entidades que tienen asignadas calificaciones de MIS y asimismo han notificado públicamente a la SEC que poseen una participación en MCO superior al 5%, se publica anualmente en www.moody's.com, bajo el capítulo de "Shareholder Relations – Corporate Governance – Director and Shareholder Affiliation Policy" ["Relaciones del Accionariado" - Gestión Corporativa - Política sobre Relaciones entre Consejeros y Accionistas].

Únicamente aplicable a Australia: La publicación en Australia de este documento es conforme a la Licencia de Servicios Financieros en Australia de la filial de MOODY'S, Moody's Investors Service Pty Limited ABN 61 003 399 657AFSL 336969 y/o Moody's Analytics Australia Pty Ltd ABN 94 105 136 972 AFSL 383569 (según corresponda). Este documento está destinado únicamente a "clientes mayoristas" según lo dispuesto en el artículo 761G de la Ley de Sociedades de 2001. Al acceder a este documento desde cualquier lugar dentro de Australia, usted declara ante MOODY'S ser un "cliente mayorista" o estar accediendo al mismo como un representante de aquél, así como que ni usted ni la entidad a la que representa divulgarán, directa o indirectamente, este documento ni su contenido a "clientes minoristas" según se desprende del artículo 761G de la Ley de Sociedades de 2001. Las calificaciones crediticias de MOODY'S son opiniones sobre la calidad crediticia de un compromiso de crédito del emisor y no sobre los valores de capital del emisor ni ninguna otra forma de instrumento a disposición de clientes minoristas. Sería peligroso que los inversores minoristas tomaran decisiones de inversión basadas en calificaciones crediticias de MOODY'S. En caso de duda, deberá ponerse en contacto con su asesor financiero u otro asesor profesional.

Únicamente aplicable a Japón: Moody's Japan K.K. ("MJKK") es una agencia de calificación crediticia, filial de Moody's Group Japan G.K., propiedad en su totalidad de Moody's Overseas Holdings Inc., subsidiaria en su totalidad de MCO. Moody's SF Japan K.K. ("MSFJ") es una agencia subsidiaria de calificación crediticia propiedad en su totalidad de MJKK. MSFJ no es una Organización de Calificación Estadística Reconocida Nacionalmente (en inglés, "NRSRO"). Por tanto, las calificaciones crediticias asignadas por MSFJ son no-NRSRO. Las calificaciones crediticias son asignadas por una entidad que no es una NRSRO y, consecuentemente, la obligación calificada no será apta para ciertos tipos de tratamiento en virtud de las leyes de EE.UU. MJKK y MSFJ son agencias de calificación crediticia registradas con la Agencia de Servicios Financieros de Japón y sus números de registro son los números 2 y 3 del Comisionado FSA (Calificaciones), respectivamente.

Mediante el presente instrumento, MJKK o MSFJ (según corresponda) comunica que la mayoría de los emisores de títulos de deuda (incluidos bonos corporativos y municipales, obligaciones, pagarés y títulos) y acciones preferentes calificados por MJKK o MSFJ (según sea el caso) han acordado, con anterioridad a la asignación de cualquier calificación, abonar a MJKK o MSFJ (según corresponda) por sus servicios de valoración y calificación unos honorarios que oscilan entre los JPY200.000 y los JPY350.000.000, aproximadamente.

Asimismo, MJKK y MSFJ disponen de políticas y procedimientos para garantizar los requisitos regulatorios japoneses.

CLIENT SERVICES

Americas	1-212-553-1653
Asia Pacific	852-3551-3077
Japan	81-3-5408-4100
EMEA	44-20-7772-5454

OPINIÓN CREDITICIA

San Pedro Garza García, Municipio de

Actualización sobre la Reciente Acción de Calificación del Soberano

Calificaciones:

RESUMEN DE LOS FUNDAMENTOS DE LA CALIFICACIÓN	1
DETALLE DE LOS FUNDAMENTOS DE LA CALIFICACIÓN	3
EVALUACIÓN DEL RIESGO CREDITICIO BASE	3
CONSIDERACIONES DE APOYO EXTRAORDINARIO	4
RESULTADOS DE LA MATRIZ DE EVALUACIÓN DEL RIESGO CREDITICIO BASE	4
METODOLOGÍA DE CALIFICACIÓN Y MATRIZ DE FACTORES CALIFICACIONES	5
	6

Contactos:

MÉXICO	+52.55.1253.5700
María del Carmen Martínez-Richa	+52.55.1253.5729
<i>Vice President - Senior Analyst</i>	
mariadelcarmen.martinez-richa@moodys.com	
Nuvia Martínez	+52.55.1555.5309
<i>Associate Analyst</i>	
nuvia.martinez@moodys.com	
NUEVA YORK	+1.212.553.1653
Alejandro Olivo	+1.212.553.3837
<i>Associate Managing Director</i>	
alejandro.olivo@moodys.com	
LONDRES	+44.20.7772.5566
David Rubinoff	+44.20.7772.1398
<i>Managing Director - Sub Sovereigns</i>	
david.rubinoff@moodys.com	

Resumen de los Fundamentos de la Calificación

Las calificaciones de emisor de Baa3 (Escala Global, Moneda Local) y Aa3.mx (Escala Nacional de México) del Municipio de San Pedro Garza García reflejan una fuerte base económica y un alto nivel de ingresos propios que representó 61.7% de los ingresos operativos en 2015.

Las calificaciones también toman en cuenta muy altos márgenes operativos y nivel de endeudamiento, así como importantes pasivos por pensiones. El margen operativo respecto a los ingresos operativos se ubicó en un alto 13% en 2015 y la deuda directa e indirecta neta fue equivalente a 41.6% de los ingresos operativos. El municipio está en proceso de contratar deuda adicional por un monto de MXN 261 millones a fin de reducir sus pasivos por asociaciones público privadas. Esta operación no alteraría los niveles de deuda directa e indirecta del municipio, ya que sólo sería un refinanciamiento de pasivos.

Comparación entre Emisores Nacionales

El Municipio de San Pedro Garza García tiene una calificación de grado de inversión, Baa3 en escala global, la cual se sitúa en la parte superior del rango de calificaciones de los municipios mexicanos cuyas calificaciones abarcan de Caa1 a Baa1. La posición de San Pedro Garza García respecto a sus pares refleja ingresos propios muy superiores a la mediana de los municipios con calificaciones Baa y un nivel de liquidez en línea con la mediana. Estos elementos se compensan por un nivel de endeudamiento superior a la mediana.

Esta Opinión Crediticia proporciona una discusión detallada de las calificaciones del municipio de San Pedro Garza García, y debe ser acompañada de la información de calificaciones disponible en la página de Internet de Moody's. [Haz clic aquí para el enlace.](#)

Fortalezas Crediticias

- » Fuerte base económica.
- » Alto nivel de ingresos propios.
- » Altos márgenes operativos.
- » Sólido nivel de liquidez.

Retos Crediticios

- » Alto nivel de endeudamiento.
- » Importantes pasivos por pensiones.

Perspectiva de la Calificación

La perspectiva de la calificación es estable.

Factores que Pudieran Cambiar la Calificación al Alza

- » Un cambio en el sistema de pensiones que permita reducir significativamente el pasivo actuarial, y
- » Una importante disminución del nivel de endeudamiento.

Factores que Pudieran Cambiar la Calificación a la Baja

- » Un aumento de la deuda directa e indirecta neta.
- » Un debilitamiento en los márgenes operativos o de la liquidez

Indicadores Clave

Municipio de San Pedro Garza García ^[1]

(AL 31/12)	2011	2012	2013	2014	2015
Deuda Directa e Indirecta Neta/Ingresos Operativos (%)	48.2	46.4	47.8	42.1	41.6
Pago de Intereses/Ingresos Operativos (%)	1.9	2.2	2.2	1.2	2.9
Superávit (Déficit) Operativo / Ingresos Operativos (%)	(0.2)	1.7	1.8	18.1	13.0
Superávit (Déficit) Financiero/Ingresos Totales (%)	(14.9)	(18.0)	2.9	4.8	2.3
Gasto de Capital / Gasto Total (%)	24.2	26.6	16.7	21.2	18.6
Ingresos Propios Discrecionales / Ingresos Operativos (%)	62.8	66.8	68.6	63.8	61.7
PIB per cápita / Promedio Nacional (%) ^[2]	171.6	171.8	170.9	174.1	...

[1] A fin de hacer la información comparable, para 2013 y 2014 se utilizan los ingresos efectivamente recaudados y no los devengados como se hacía en la versión anterior de la opinión crediticia

[2] Información del Estado de Nuevo León

Fuente: Moody's Investors Service, estados financieros del Municipio de San Pedro Garza García

Esta publicación no anuncia una acción de calificación de crédito. Para cualquier calificación crediticia hace referencia en esta publicación, por favor vea la pestaña de calificaciones en la página del emisor / entidad en www.moodys.com para consultar la información de la acción de calificación de crédito más actualizada e historial de calificación.

Acontecimientos Recientes

El 28 de abril, Moody's afirmó las calificaciones de Baa3/Aa3.mx y cambió la perspectiva a estable de negativa, del Municipio de San Pedro Garza García. Esta acción siguió a la acción de calificación del 27 de abril en la que la agencia afirmó la calificación de A3 de los bonos soberanos de México, perspectiva negativa. El cambio de perspectiva a estable refleja el elevado nivel de ingresos propios que permite a San Pedro ser menos vulnerable a riesgos sistémicos. Además, San Pedro tiene un fuerte historial de buenas prácticas de gobierno y gestión, que esperamos que se mantendrán garantizando sólidos balances operativos y financieros, junto con una sólida liquidez, a pesar de las presiones en el corto plazo derivadas del soberano.

Detalle de los Fundamentos de la Calificación

La calificación asignada al Municipio de San Pedro Garza García combina 1) la evaluación del riesgo crediticio base (BCA por sus siglas en inglés) del municipio de baa3 y 2) la probabilidad de apoyo extraordinario proveniente del estado de Nuevo León en caso que el municipio enfrente una aguda situación de estrés de liquidez.

Evaluación del Riesgo Crediticio Base

Muy Altos Niveles De Ingresos Propios Y De Márgenes Operativos

San Pedro es el municipio más pequeño en población (alrededor de 124,000 habitantes) y de mayor riqueza de los siete municipios de la zona metropolitana de Monterrey. Su base económica comprende inmuebles comerciales y residenciales de alto nivel, y tiene un alto indicador de ingreso per cápita. Gracias a esta importante base económica y a las medidas recaudatorias del municipio, los ingresos propios representaron 61.7% de los ingresos operativos en 2015, uno de los más altos niveles de los municipios calificados por Moody's.

En 2015, los ingresos operativos aumentaron en 5.2% respecto a 2014 debido a que los ingresos propios aumentaron solamente a una tasa del 1.6% mientras que los ingresos federales lo hicieron al 11.3%. La relativamente baja tasa de crecimiento de los ingresos propios se debe a que en 2014 se registraron una serie de operaciones inmobiliarias extraordinarias en el impuesto predial. No obstante, para 2016, el municipio niveló sus valores catastrales, lo cual ha resultado en un aumento de alrededor de MXN 100 millones al cierre de junio respecto al año anterior. Entre 2014 y 2015, el gasto operativo aumentó en 11.8%, por lo que el balance operativo cayó del 18% al 13% entre ese período, un nivel todavía elevado. En base a resultados reportados a junio de 2016, esperamos que San Pedro vuelva a registrar un balance operativo positivo del orden del 15%.

Sólida Posición De Liquidez

A partir de 2013, el municipio comenzó a generar un balance general. Desde entonces, su posición de liquidez medida a través del capital de trabajo neto (activo circulante menos pasivo circulante) respecto a los egresos totales en diciembre de 2015 cayó de 15.6% a 7.3%. Esta caída se explica por una caída progresiva de la cuenta de deudores al municipio. No obstante, la posición de efectivo se ha mantenido sólida, como lo demuestra el hecho de que la razón entre efectivo y pasivos circulantes haya pasado de 1.1 a 1.3 veces durante este período. A mayo de 2016, este indicador se ubicó en 3.9 veces, un nivel alto. No obstante, la liquidez de los municipios tiende a ser fuerte a inicios del año por la cobranza del impuesto predial, y se debilita a lo largo del año, por lo que esperamos que caiga progresivamente a lo largo del año. De manera general, la liquidez de San Pedro Garza García es fuerte y compara favorablemente con la de otros municipios con calificaciones de Baa.

Alto Nivel De Deuda

San Pedro ha registrado superávits financieros desde 2013, promediando 3.3% de los ingresos totales. Esto ha llevado a que los niveles de deuda disminuyan progresivamente.

Durante 2015, el municipio contrató un financiamiento a 7 años por MXN 76 millones con Banorte, cuya fuente de pago son los ingresos por impuesto predial. De tal forma, a diciembre de 2015, el saldo de deuda directa e indirecta neta fue de MXN 703 millones, del cual MXN 351 millones es deuda directa y el resto es deuda indirecta relacionada con los proyectos de asociación pública privada (P3 por sus siglas en inglés) del sistema del cuartel Valle Oriente y de San Pedro Net. Moody's incluye una parte de las obligaciones relacionadas con los P3 en el cálculo de la deuda directa e indirecta. Los P3, que en general proveen servicios esenciales, derivan sus ingresos de los pagos efectuados por el municipio. Los pagos están diseñados para cubrir los costos, incluyendo los costos operativos y los costos por servicio de la deuda, los cuales es muy probable que la entidad asuma directamente en caso de que un P3 fracase. El pago de la contraprestación en 2015 fue equivalente a 4% de los ingresos totales.

Para 2016, el municipio se encuentra en proceso de contratar financiamiento adicional por alrededor de MXN 261 millones. Estos financiamientos se utilizarán para liquidar las APPs. Estas operaciones permitirán disminuir los pagos de estas obligaciones al obtener mejores condiciones a través del crédito, lo cual es un factor crediticio positivo. De llevarse a cabo estas operaciones, la deuda directa e indirecta neta del municipio de San Pedro no sufriría modificaciones. Si San Pedro continúa incrementando sus niveles de endeudamiento, muy probablemente habría presión a la baja en las calificaciones.

Altos Pasivos Por Pensiones

El municipio se encuentra en el proceso de cambiar su régimen de pensiones. La reforma afiliaría a los trabajadores que entren a trabajar al municipio a partir de julio de este año al Instituto Mexicano del Seguro Social (IMSS) y abriría la posibilidad de cambiar de régimen a los trabajadores actuales. De tal forma, el déficit actuarial del municipio disminuiría en alrededor de MXN 800 millones, pasando de 2100 a 1300 millones, o 70% de sus ingresos totales, un nivel moderadamente alto. El pago de las jubilaciones en 2015 representó un moderado 6% de los ingresos operativos.

Consideraciones de Apoyo Extraordinario

Moody's asigna una baja probabilidad de que el gobierno del estado tome acción para prevenir un incumplimiento por parte del Municipio de San Pedro Garza García. Esta probabilidad incorpora la evaluación de Moody's de la falta de una clara postura política por parte del gobierno estatal de ejercer dicha acción.

Resultados de la Matriz de Evaluación del Riesgo Crediticio Base

En el caso de San Pedro Garza García, la matriz de Evaluación del Riesgo Crediticio Base (BCA, por sus siglas en inglés), genera una BCA estimada de baa3, en línea con la BCA de baa3 asignada por el comité de calificación.

La BCA generada por la matriz de baa3 refleja (1) el riesgo idiosincrásico de 6 (presentado abajo) en una escala de 1 a 9, donde 1 representa la más fuerte calidad crediticia relativa y 9 la más débil; y (2) el riesgo sistémico de A3, reflejado en la calificación del bono soberano (A3, Negativa). La diferencia de 2 niveles refleja un número de factores que no captura el scorecard, incluyendo los desafíos para mejorar el desempeño operativo.

El scorecard de riesgo idiosincrásico y la matriz BCA, que generan un estimado de las evaluaciones del riesgo crediticio base a partir de un conjunto de indicadores crediticios cualitativos y cuantitativos, son herramientas utilizadas por el comité de calificación para evaluar la calidad crediticia de gobiernos locales y regionales. Los indicadores crediticios capturados en estas herramientas generan una buena medición estadística de la fortaleza crediticia individual y, en general, se espera que los emisores con BCAs sugeridas por el scorecard más altas, obtengan también las calificaciones más altas. No obstante, las BCAs sugeridas por el scorecard no sustituyen los juicios del comité de calificación con respecto a la evaluación del riesgo crediticio base individual y el scorecard no es una matriz para asignar o cambiar automáticamente estas evaluaciones. Los resultados del scorecard tienen limitaciones en el sentido de que son con vista al pasado, al utilizar información histórica, mientras que nuestras evaluaciones son opiniones de la fortaleza crediticia con vista al futuro. Concomitantemente, el limitado número de variables que se incluyen en estas herramientas no puede capturar la extensión y profundidad de nuestro análisis de crédito.

Metodología de Calificación y Matriz de Factores

La principal metodología utilizada en esta calificación es Gobiernos Locales y Regionales publicada en enero 2013. Favor de entrar a la página de Metodologías en www.moody.com.mx para obtener una copia de la misma.

GRÁFICA 3

Municipio de San Pedro Garza García

Scorecard – 2015	Puntuación	Valor	Ponderación de Sub-Factores	Total de Sub-Factores	Ponderación de Factores	Total
Factor 1: Fundamentos Económicos						
PIB regional per Cápita / PIB nacional per Cápita (%)	1	176.39	70%	2.2	20%	0.44
Volatilidad Económica	5		30%			
Factor 2: Marco Institucional						
Marco Legislativo	5		50%	5	20%	1
Flexibilidad Financiera	5		50%			
Factor 3: Desempeño Financiero y Perfil de Deuda						
Balance Operativo Bruto / Ingresos Operativos (%)	1	15.43	12.5%	3.25	30%	0.98
Pago de Intereses / Ingresos Operativos (%)	3	2.26	12.5%			
Manejo de Efectivo y Liquidez	5		25%			
Deuda Directa e Indirecta Neta / Ingresos Operativos (%)	3	41.60	25%			
Deuda Directa a Corto Plazo / Deuda Directa Total (%)	3	13.70	25%			
Factor 4: Políticas de Gobierno y Administración- Max						
Controles de riesgo y administración financiera	5			5	30%	1.50
Gestión de inversiones y de deuda	5					
Transparencia y Revelación	5					
Riesgo Idiosincrásico Estimado Puntaje						3.92(4)
Evaluación de Riesgo Sistémico						A3
BCA Estimada						baa3

Fuente: Moody's Investors Service

Calificaciones

GRÁFICA 4

San Pedro Garza García, Municipio de

Categoría	Calificación de Moody's
Perspectiva	Estable
Calificaciones al Emisor	
Escala Nacional de México	Aa3.mx
Escala Global, Moneda Local	Baa3

Fuente: Moody's Investors Service

Número de Reporte: 1071053

Autor
María del Carmen Martínez-Richa

Asociado Senior de Producción
Shubhra Bhatnagar

© 2017 Moody's Corporation, Moody's Investors Service, Inc., Moody's Analytics, Inc. y/o sus licenciadores y filiales (conjuntamente "MOODY'S"). Todos los derechos reservados.

LAS CALIFICACIONES CREDITICIAS EMITIDAS POR MOODY'S INVESTORS SERVICE, INC. Y SUS FILIALES ("MIS") CONSTITUYEN LAS OPINIONES ACTUALES DE MOODY'S RESPECTO AL RIESGO CREDITICIO FUTURO DE ENTIDADES, COMPROMISOS CREDITICIOS, O INSTRUMENTOS DE DEUDA O SIMILARES, PUDIENDO LAS PUBLICACIONES DE MOODY'S INCLUIR OPINIONES ACTUALES DE MOODY'S RESPECTO DEL RIESGO CREDITICIO FUTURO DE ENTIDADES, COMPROMISOS CREDITICIOS, O INSTRUMENTOS DE DEUDA O SIMILARES. MOODY'S DEFINE EL RIESGO CREDITICIO COMO EL RIESGO DERIVADO DE LA IMPOSIBILIDAD POR PARTE DE UNA ENTIDAD DE CUMPLIR CON SUS OBLIGACIONES FINANCIERAS CONTRACTUALES A SU VENCIMIENTO Y LAS PÉRDIDAS ECONÓMICAS ESTIMADAS EN CASO DE INCUMPLIMIENTO. LAS CALIFICACIONES CREDITICIAS NO HACEN REFERENCIA A NINGÚN OTRO RIESGO, INCLUIDOS A MODO ENUNCIATIVO QUE NO LIMITATIVO: RIESGO DE LIQUIDEZ, RIESGO RELATIVO AL VALOR DE MERCADO O VOLATILIDAD DE PRECIOS. LAS CALIFICACIONES CREDITICIAS Y LAS OPINIONES DE MOODY'S INCLUIDAS EN LAS PUBLICACIONES DE MOODY'S NO SON DECLARACIONES DE HECHOS ACTUALES O HISTÓRICOS. LAS PUBLICACIONES DE MOODY'S PODRÁN INCLUIR ASIMISMO PREVISIONES BASADAS EN UN MODELO CUANTITATIVO DE RIESGO CREDITICIO Y OPINIONES O COMENTARIOS RELACIONADOS PUBLICADOS POR MOODY'S ANALYTICS, INC. LAS CALIFICACIONES CREDITICIAS Y PUBLICACIONES DE MOODY'S NO CONSTITUYEN NI PROPORCIONAN ASESORAMIENTO FINANCIERO O DE INVERSIÓN, NI SUPONEN RECOMENDACIÓN ALGUNA PARA LA COMPRA, VENTA O MANTENIMIENTO DE VALORES CONCRETOS. TAMPOCO CONSTITUYEN COMENTARIO ALGUNO SOBRE LA IDONEIDAD DE UNA INVERSIÓN PARA UN INVERSOR CONCRETO. MOODY'S EMITE SUS CALIFICACIONES CREDITICIAS Y PUBLICA SUS INFORMES EN LA CONFIANZA Y EN EL ENTENDIMIENTO DE QUE CADA INVERSOR LLEVARÁ A CABO, CON LA DEBIDA DILIGENCIA, SU PROPIO ESTUDIO Y EVALUACIÓN DEL INSTRUMENTO QUE ESTÉ CONSIDERANDO COMPRAR, CONSERVAR O VENDER.

LAS CALIFICACIONES CREDITICIAS DE MOODY'S Y LAS PUBLICACIONES DE MOODY'S NO ESTÁN DESTINADAS PARA SU USO POR INVERSORES MINORISTAS Y SERÍA TEMERARIO E INAPROPIADO POR PARTE DE LOS INVERSORES MINORISTAS TENER EN CUENTA LAS CALIFICACIONES CREDITICIAS DE MOODY'S O LAS PUBLICACIONES DE MOODY'S AL TOMAR CUALQUIER DECISIÓN SOBRE EN MATERIA DE INVERSIÓN. EN CASO DE DUDA, DEBERÍA PONERSE EN CONTACTO CON SU ASESOR FINANCIERO U OTRO ASESOR PROFESIONAL.

TODA LA INFORMACIÓN CONTENIDA EN EL PRESENTE DOCUMENTO ESTÁ PROTEGIDA POR LEY, INCLUIDA A MODO DE EJEMPLO LA LEY DE DERECHOS DE AUTOR (COPYRIGHT) NO PUDIENDO PARTE ALGUNA DE DICHA INFORMACIÓN SER COPIADA O EN MODO ALGUNO REPRODUCIDA, RECOPIADA, TRANSMITIDA, TRANSFERIDA, DIFUNDIRSE, REDISTRIBUIDA O REVENDIDA, NI ARCHIVADA PARA SU USO POSTERIOR CON ALGUNO DE DICHS FINES, EN TODO O EN PARTE, EN FORMATO, MANERA O MEDIO ALGUNO POR NINGUNA PERSONA SIN EL PREVIO CONSENTIMIENTO ESCRITO DE MOODY'S.

Toda la información incluida en el presente documento ha sido obtenida por MOODY'S a partir de fuentes que estima correctas y fiables. No obstante, debido a la posibilidad de error humano o mecánico, así como de otros factores, toda la información aquí contenida se proporciona "TAL Y COMO ESTÁ", sin garantía de ningún tipo.

MOODY'S adopta todas las medidas necesarias para que la información que utiliza al asignar una calificación crediticia sea de suficiente calidad y de fuentes que Moody's considera fiables, incluidos, en su caso, terceros independientes. Sin embargo, Moody's no es una firma de auditoría y no puede en todos los casos verificar o validar de manera independiente la información recibida en el proceso de calificación o en la elaboración de las publicaciones de Moody's.

En la medida en que las leyes así lo permitan, MOODY'S y sus consejeros, directivos, empleados, agentes, representantes, licenciadores y proveedores declinan toda responsabilidad frente a cualesquiera personas o entidades con relación a pérdidas o daños indirectos, especiales, derivados o accidentales de cualquier naturaleza, derivados de o relacionados con la información aquí contenida o el uso o imposibilidad de uso de dicha información, incluso cuando MOODY'S o cualquiera de sus consejeros, directivos, empleados, agentes, representantes, licenciadores o proveedores fuera avisado previamente de la posibilidad de dichas pérdidas o daños, incluidos a título enunciativo que no limitativo: (a) lucro cesante presente o futuro o (b) pérdida o daño surgido en el caso de que el instrumento financiero en cuestión no sea objeto de calificación crediticia concreta otorgada por MOODY'S.

En la medida en que las leyes así lo permitan, MOODY'S y sus consejeros, directivos, empleados, agentes, representantes, licenciadores y proveedores declinan toda responsabilidad con respecto a pérdidas o daños directos o indemnizatorios causados a cualquier persona o entidad, incluido a modo enunciativo que no limitativo, negligencia (excluido, no obstante, el fraude, la conducta dolosa o cualquier otro tipo de responsabilidad que, en aras de la claridad, no pueda ser excluida por ley), por parte de MOODY'S o cualquiera de sus consejeros, directivos, empleados, agentes, representantes, licenciadores o proveedores, o con respecto a toda contingencia dentro o fuera del control de cualquiera de los anteriores, derivada de o relacionada con la información aquí contenida o el uso o imposibilidad de uso de tal información.

MOODY'S NO OTORGA NI OFRECE GARANTÍA ALGUNA, EXPRESA O IMPLÍCITA, CON RESPECTO A LA PRECISIÓN, OPORTUNIDAD, EXHAUSTIVIDAD, COMERCIALIZACIÓN O IDONEIDAD PARA UN FIN DETERMINADO DE DICHS CALIFICACIONES Y DEMÁS OPINIONES O INFORMACIÓN.

Moody's Investors Service, Inc., agencia de calificación crediticia, filial al 100% de Moody's Corporation ("MCO"), informa por la presente que la mayoría de los emisores de títulos de deuda (incluidos bonos corporativos y municipales, obligaciones, notas y pagarés) y acciones preferentes calificados por Moody's Investors Service, Inc. han acordado, con anterioridad a la asignación de cualquier calificación, abonar a Moody's Investors Service, Inc. por sus servicios de valoración y calificación unos honorarios que oscilan entre los \$1.500 dólares y aproximadamente los 2.500.000 dólares. MCO y MIS mantienen asimismo políticas y procedimientos para garantizar la independencia de las calificaciones y los procesos de asignación de calificaciones de MIS. La información relativa a ciertas relaciones que pudieran existir entre consejeros de MCO y entidades calificadas, y entre entidades que tienen asignadas calificaciones de MIS y asimismo han notificado públicamente a la SEC que poseen una participación en MCO superior al 5%, se publica anualmente en www.moody.com, bajo el capítulo de "Shareholder Relations – Corporate Governance – Director and Shareholder Affiliation Policy" ["Relaciones del Accionariado" – Gestión Corporativa – Política sobre Relaciones entre Consejeros y Accionistas].

Únicamente aplicable a Australia: La publicación en Australia de este documento es conforme a la Licencia de Servicios Financieros en Australia de la filial de MOODY'S, Moody's Investors Service Pty Limited ABN 61 003 399 657AFSL 336969 y/o Moody's Analytics Australia Pty Ltd ABN 94 105 136 972 AFSL 383569 (según corresponda). Este documento está destinado únicamente a "clientes mayoristas" según lo dispuesto en el artículo 761G de la Ley de Sociedades de 2001. Al acceder a este documento desde cualquier lugar dentro de Australia, usted declara ante MOODY'S ser un "cliente mayorista" o estar accediendo al mismo como un representante de aquél, así como que ni usted ni la entidad a la que representa divulgarán, directa o indirectamente, este documento ni su contenido a "clientes minoristas" según se desprende del artículo 761G de la Ley de Sociedades de 2001. Las calificaciones crediticias de MOODY'S son opiniones sobre la calidad crediticia de un compromiso de crédito del emisor y no sobre los valores de capital del emisor ni ninguna otra forma de instrumento a disposición de clientes minoristas. Sería peligroso que los inversores minoristas tomaran decisiones de inversión basadas en calificaciones crediticias de MOODY'S. En caso de duda, deberá ponerse en contacto con su asesor financiero u otro asesor profesional.

Únicamente aplicable a Japón: Moody's Japan K.K. ("MJJK") es una agencia de calificación crediticia, filial de Moody's Group Japan G.K., propiedad en su totalidad de Moody's Overseas Holdings Inc., subsidiaria en su totalidad de MCO. Moody's SF Japan K.K. ("MSFJ") es una agencia subsidiaria de calificación crediticia propiedad en su totalidad de MJJK. MSFJ no es una Organización de Calificación Estadística Reconocida Nacionalmente (en inglés, "NRSRO"). Por tanto, las calificaciones crediticias asignadas por MSFJ son no-NRSRO. Las calificaciones crediticias son asignadas por una entidad que no es una NRSRO y, consecuentemente, la obligación calificada no será apta para ciertos tipos de tratamiento en virtud de las leyes de EE.UU. MJJK y MSFJ son agencias de calificación crediticia registradas con la Agencia de Servicios Financieros de Japón y sus números de registro son los números 2 y 3 del Comisionado FSA (Calificaciones), respectivamente.

Mediante el presente instrumento, MIKK o MSFI (según corresponda) comunica que la mayoría de los emisores de títulos de deuda (incluidos bonos corporativos y municipales, obligaciones

COMENTARIO DE EMISOR

Rate this Research



Analyst Contacts:

MÉXICO	+52.55.1253.5700
Roxana Munoz	+52.55.1253.5720
Assistant Vice President - Analyst	roxana.munoz@moodys.com
Maria Martínez-Richa	+52.55.1253.5720
Vice President - Senior Analyst	mariadelcarmen.martinez-richa@moodys.com
Matthew Walter	+52.55.1253.5730
Assistant Vice President - Analyst	matthew.walter@moodys.com
NUEVA YORK	+1.212.553.1650
Alejandro Olivo	+1.212.553.3830
Associate Managing Director	alejandro.olivo@moodys.com

Municipios de Zapopan, San Pedro Garza García, León y Corregidora.

Alto nivel de ingresos propios y sólidas prácticas financieras mejoran la capacidad de los municipios mexicanos para enfrentar riesgos.

Resumen

Algunos municipios mexicanos se benefician de tener ingresos propios por arriba del promedio y una sólida administración financiera, distinguiéndose éstos de la mayoría de los municipios del país que continúan dependiendo fuertemente de las transferencias federales. Cuatro municipios en particular, Corregidora (Baa2), León (Baa3), San Pedro Garza García (Baa3) y Zapopan (Baa3), están bien preparados para manejar el riesgo sistémico que continúa afectando la perspectiva de México (A3 negativa). Lo anterior se refleja en nuestra decisión de estabilizar la perspectiva de los cuatro municipios, aun cuando mantenemos una perspectiva negativa para casi todos los demás estados y municipios del país.

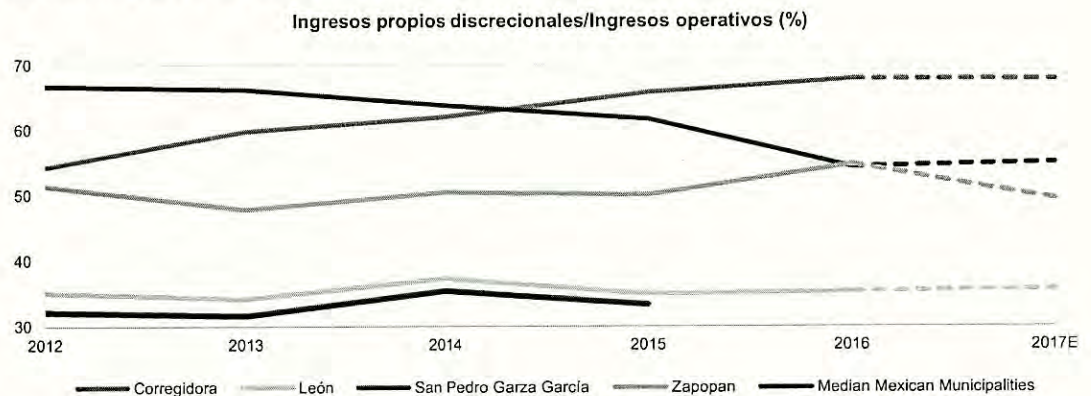
- » **Los ingresos estables por impuesto predial limitan la dependencia a las transferencias federales.** La mayoría de los municipios mexicanos continúa obteniendo la mayor parte de sus ingresos directamente del gobierno federal, aumentando su exposición a los riesgos fiscales soberanos. En los meses recientes, han surgido algunas preocupaciones acerca de los choques externos potenciales derivados de los posibles cambios en las políticas comerciales de Estados Unidos, lo que afectaría negativamente a la economía de México y socavaría los esfuerzos del gobierno federal para lograr la consolidación fiscal. Corregidora, San Pedro, Zapopan y, en un menor grado León, generan ingresos propios que van desde 35% a 68% de sus ingresos operativos, nivel por encima de la mediana de 28% que tienen los municipios mexicanos calificados por Moody's. Estos ingresos locales ayudarían a los cuatro municipios a enfrentar un escenario en el que la relación comercial de México con Estados Unidos se deteriora significativamente.
- » **Una sólida gestión financiera también sustenta la fortaleza crediticia de los municipios.** Las autoridades de cada uno de estos municipios, especialmente la de León, han demostrado ajustes en el gasto para mantenerlo en línea con el incremento de sus ingresos, y han fomentado iniciativas para administrar sus pasivos y aumentar su eficiencia y transparencia. Por ejemplo, las obligaciones por pensiones de estos municipios son administradas adecuadamente, los estados financieros son auditados por un tercero independiente y dichos municipios han invertido en nuevas tecnologías para mejorar la recaudación de impuestos. Como resultado de esta sólida administración, los cuatro municipios se benefician de tener muy alta liquidez, con una mediana del capital de trabajo neto de 28% del total de los gastos, superando ampliamente la mediana de los municipios mexicanos calificados. Además, estos municipios tienen obligaciones por el pago del servicio de la deuda manejables y sólidos balances operativos brutos.

Ingresos estables por impuesto predial limitan la dependencia de las transferencias federales

Un elevado nivel de ingresos propios reduce la dependencia de estos municipios a las transferencias federales, dejándolos mejor posicionados para enfrentar posibles cambios económicos en comparación con la mayoría de los municipios mexicanos. Otros municipios también muestran fortalezas similares, como es el caso de Querétaro (Baa1 negativa), pero en este caso hemos dejado la perspectiva negativa por que la calificación del municipio está solamente un nivel por debajo del soberano. Dado que Querétaro no tiene fortaleza institucional autónoma para tener una calificación al mismo nivel que el soberano, cualquier disminución en la calificación del gobierno de México podría resultar en una baja de calificación para el municipio.

Los ingresos propios de estos cuatro municipios van desde el 68% de los ingresos operativos en 2016 para el caso de Corregidora al 35% para el caso de León, el cual aún excede la mediana de los municipios mexicanos calificados por Moody's de 28% (ver gráfica 1). Aunque estos municipios todavía dependen de las transferencias del gobierno federal para la mayoría del resto de sus ingresos, su base local de ingresos por impuestos se vería afectada en menor medida por un deterioro en el comportamiento de la economía de México. Estos municipios no son inmunes al deterioro de la relación comercial con Estados Unidos, dado que sus respectivos estados dependen, en cierta medida, de industrias de exportación, pero dichos municipios tienen la flexibilidad para hacer ajustes en caso de ser necesarios. Por ejemplo, los cuatro municipios podrían incrementar las tasas de impuesto predial, incrementar el valor catastral de las propiedades o tratar de imponer nuevos impuestos que reforzarían la fuente de ingresos propios.

GRÁFICA 1
Ingresos propios de los cuatro municipios exceden la mediana mexicana



Nota: La mediana de los municipios mexicanos incluye sólo a los calificados por Moody's.

Fuentes: Estados financieros de los municipios y estimaciones de Moody's.

Esta publicación no anuncia una acción de calificación de crédito. Para cualquier calificación crediticia hace referencia en esta publicación, por favor vea la pestaña de calificaciones en la página del emisor / entidad en www.moody.com para consultar la información de la acción de calificación de crédito más actualizada e historial de calificación.

IMPUESTOS LOCALES DERIVADOS DE UNA BASE DIVERSIFICADA

San Pedro y Zapopan son dos de los municipios más ricos del país, lo cual mantiene la estabilidad de sus ingresos propios, dado que en periodos de recesión, la capacidad de sus residentes para cumplir con sus obligaciones por impuestos se ha mantenido sólida. En el caso de San Pedro, los impuestos sobre adquisición de inmuebles y predial constituyeron casi el 80% de sus ingresos propios y 43% de sus ingresos operativos en 2016. El municipio tiene una población con uno de los mayores ingresos per cápita en el país, y aunque la población ya no está experimentando un crecimiento, el alza en el valor de las propiedades continuará incrementando los ingresos propios del municipio. El crecimiento en el monto recaudado por

impuestos sobre adquisición de inmuebles y predial ha sido a tasas de dos dígitos en cuatro de los últimos cinco años.

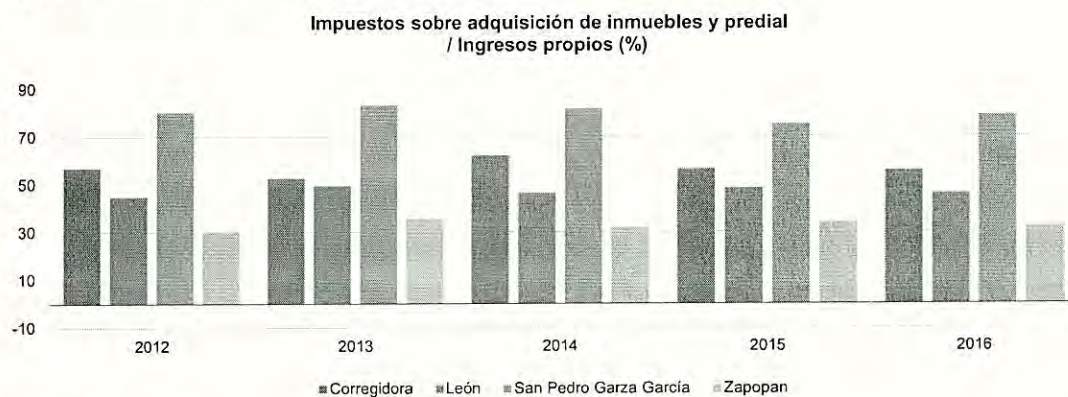
Zapopan, otro municipio con alto nivel de ingresos, registra impuestos sobre adquisición de inmuebles y predial menores, pero todavía con un nivel sustancial de 32% de sus ingresos propios en 2016. Sin embargo, los ingresos propios de Zapopan están dentro de los más altos en el país con un nivel del 55% con respecto a los ingresos operativos. El municipio es parte del área metropolitana de Guadalajara y tiene un alto nivel de desarrollo económico así como una amplia base diversificada de actividades económicas, que van desde servicios hasta manufactura y construcción. Zapopan también tiene vivienda correspondiente a algunas de las áreas residenciales más ricas de Guadalajara, lo cual mantiene la estabilidad de los ingresos por impuesto predial.

Corregidora está actualmente en un auge, con su población creciendo a una tasa compuesta anual de 6.1% entre 2010 y 2016, impulsando el rápido crecimiento de los impuestos locales, especialmente impuestos sobre adquisición de inmuebles o traslado de dominio. Asimismo, los impuestos por predial han registrado tasas de crecimiento de dos dígitos en cuatro de los últimos cinco años, y representaron el 56% del total de ingresos propios del año pasado. El municipio se está beneficiando de los altos niveles de inversión y rápido desarrollo e industrialización del estado de Querétaro (Baa1 negativa), el cual está atrayendo residentes de ingreso nivel medio y alto. Esta tendencia continuaría llevando a incrementos en impuestos sobre predial.

Los impuestos de predial de León han crecido también a una buena tasa, pero en general sus ingresos propios son menores que los otros tres municipios. No obstante, sus ingresos propios discrecionales son todavía mayores que el promedio nacional, y el municipio también se beneficia de una economía local diversificada que continúa creciendo constantemente.

GRÁFICA 2

Impuestos sobre adquisición de inmuebles y predial, una fuente estable para el crecimiento de los ingresos en los cuatro municipios



Fuente: Estados financieros de los municipios y estimaciones de Moody's.

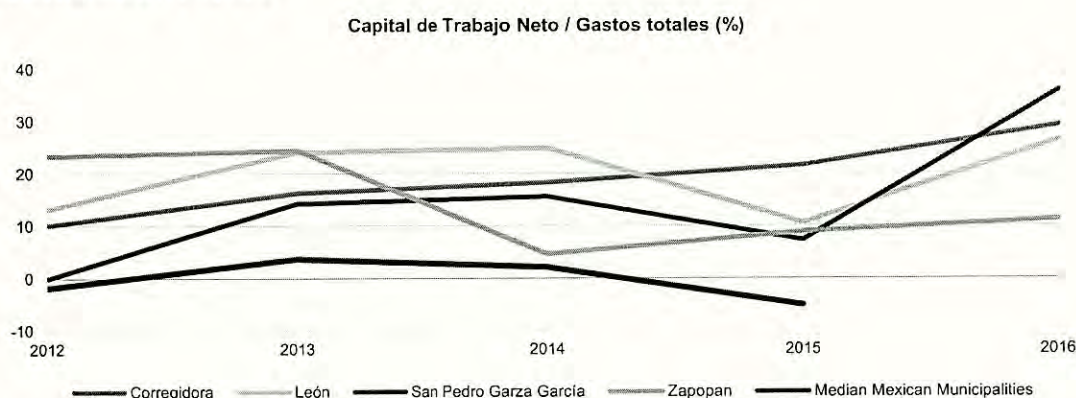
Una sólida gestión financiera también sustenta la fortaleza crediticia de los cuatro municipios.

Los cuatro municipios han demostrado su capacidad para ajustar sus gastos y mantener muy altos balances operativos brutos (Ver gráfico 3), así como una adecuada liquidez. Además, las sólidas prácticas de administración y las obligaciones por servicio de la deuda manejables los deja bien posicionados para hacer frente a choques externos.

Estos municipios han demostrado liderazgo en la adopción de las mejores prácticas de gobierno para enfrentar los retos experimentados por muchos municipios mexicanos. Por ejemplo, todos mantienen actualizadas las bases de datos de los contribuyentes de impuestos para mejorar el seguimiento y la recaudación. Asimismo, todos someten a revisión sus estados financieros por auditores independientes. Corregidora y San Pedro han tomado también acciones para administrar el crecimiento de los pasivos por pensiones. Corregidora, por ejemplo, recientemente creó un fideicomiso con el objetivo de tener reservas para cubrir sus obligaciones por pensiones, mismo que se empezó a fondear desde 2016.

La gestión de la tesorería es también una fortaleza en común para los cuatro municipios, lo cual ha permitido a cada uno mantener niveles excepcionalmente altos de liquidez. Los montos de efectivo son altos en general, con la mediana para los cuatro municipios igual a 3.7 veces los pasivos circulantes, en comparación con la mediana de 0.33 de todos los municipios mexicanos calificados. Cada uno de los cuatro municipios también tiene un buen nivel de capital de trabajo neto, con la mediana igual al 28% del total de los gastos entre los cuatro en 2016, excediendo por mucho la mediana de los municipios mexicanos calificados (ver gráfico 4).

GRÁFICA 3
Fuertes niveles de liquidez

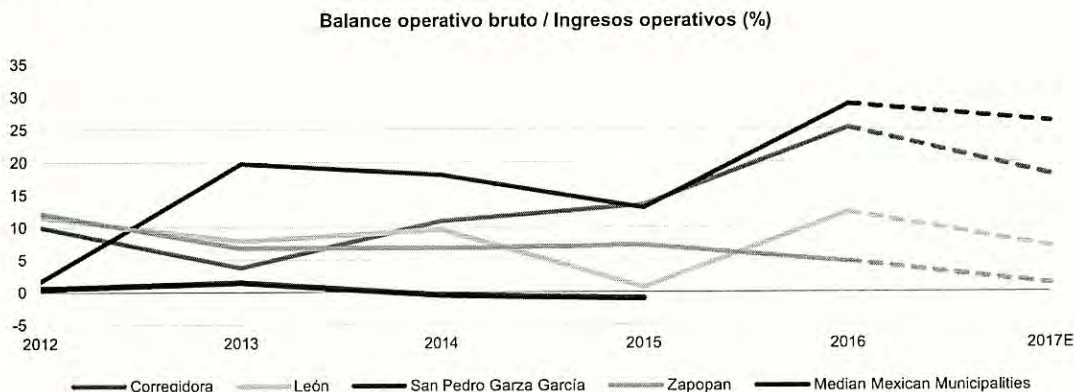


Nota: La mediana de los municipios mexicanos incluye sólo a los calificados por Moody's.

Fuente: Estados financieros de los municipios y estimaciones de Moody's

Estos municipios han demostrado también su capacidad para mantener adecuados balances operativos brutos. Esto es especialmente el caso de León, que logró recuperar sus buenos balances operativos brutos después de que éste se deterioró bruscamente en 2015, cuando los costos por servicios personales incrementaron durante el año del cambio de administración. El municipio logró esto a través de un incremento en sus ingresos propios y ajustes en el crecimiento de sus gastos. Sin embargo, León no es el único, los cuatro municipios tienen estructuras de costos relativamente flexibles, lo que les permite adaptarse a las condiciones cambiantes. Para los cuatro municipios, los balances operativos brutos oscilaron entre el 4.7% de los ingresos operativos hasta un alto 28.9%. Esto se compara con la mediana de -1% del balance operativo bruto para todos los municipios mexicanos calificados en 2015.

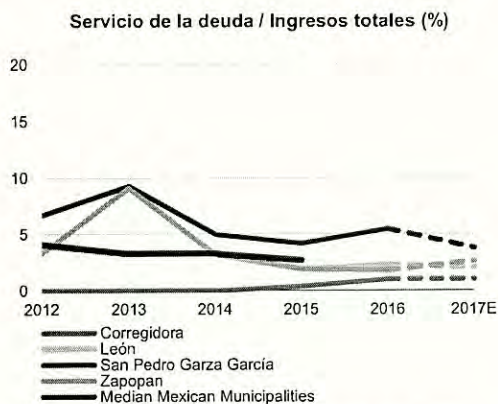
GRÁFICA 4
Balances operativos brutos de los cuatro municipios han estado históricamente entre los más altos de México.



Nota: La mediana de los municipios mexicanos incluye solo a los calificados por Moody's.
Fuente: Estados financieros de los municipios y estimaciones de Moody's.

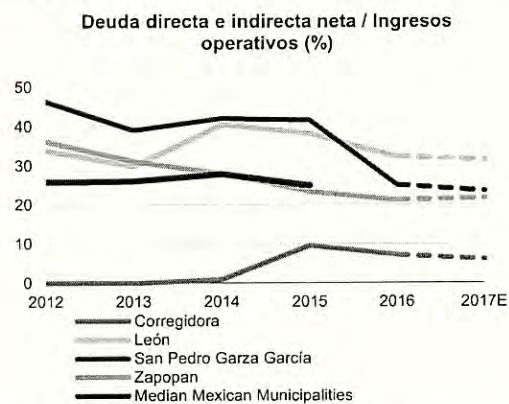
El pago de servicio de la deuda es también manejable, lo cual les da a estos municipios mayor flexibilidad para manejar periodos de estrés (ver gráfico 5). A pesar de que San Pedro, Zapopan y León tienen relativamente altos niveles de deuda neta comparada con sus pares (ver gráfico 6), factor que por sí solo representa un aspecto negativo para la calificación, los fuertes niveles de liquidez de estos municipios, así como altos niveles de balance operativo bruto, compensan dicha debilidad.

GRÁFICA 5
Niveles de servicio de la deuda manejables



Nota: La mediana de los municipios mexicanos incluye sólo a los calificados por Moody's.
Fuente: Estados financieros de los municipios y estimaciones de Moody's.

GRÁFICA 6
...Aunque los niveles de deuda neta son relativamente altos



Nota: La mediana de los municipios mexicanos incluye sólo a los calificados por Moody's.
Fuente: Estados financieros de los municipios y estimaciones de Moody's.



Número de Reporte: 1073067

Autores
Roxana Munoz
Matthew Walter

Asociado de Producción
Eri Watanabe

© 2017 Moody's Corporation, Moody's Investors Service, Inc., Moody's Analytics, Inc. y/o sus licenciadores y filiales (conjuntamente "MOODY'S"). Todos los derechos reservados.

LAS CALIFICACIONES CREDITICIAS EMITIDAS POR MOODY'S INVESTORS SERVICE, INC. Y SUS FILIALES ("MIS") CONSTITUYEN LAS OPINIONES ACTUALES DE MOODY'S RESPECTO AL RIESGO CREDITICIO FUTURO DE ENTIDADES, COMPROMISOS CREDITICIOS, O INSTRUMENTOS DE DEUDA O SIMILARES, PUDIENDO LAS PUBLICACIONES DE MOODY'S INCLUIR OPINIONES ACTUALES DE MOODY'S RESPECTO DEL RIESGO CREDITICIO FUTURO DE ENTIDADES, COMPROMISOS CREDITICIOS, O INSTRUMENTOS DE DEUDA O SIMILARES. MOODY'S DEFINE EL RIESGO CREDITICIO COMO EL RIESGO DERIVADO DE LA IMPOSIBILIDAD POR PARTE DE UNA ENTIDAD DE CUMPLIR CON SUS OBLIGACIONES FINANCIERAS CONTRACTUALES A SU VENCIMIENTO Y LAS PÉRDIDAS ECONÓMICAS ESTIMADAS EN CASO DE INCUMPLIMIENTO. LAS CALIFICACIONES CREDITICIAS NO HACEN REFERENCIA A NINGÚN OTRO RIESGO, INCLUIDOS A MODO ENUNCIATIVO QUE NO LIMITATIVO: RIESGO DE LIQUIDEZ, RIESGO RELATIVO AL VALOR DE MERCADO O VOLATILIDAD DE PRECIOS. LAS CALIFICACIONES CREDITICIAS Y LAS OPINIONES DE MOODY'S INCLUIDAS EN LAS PUBLICACIONES DE MOODY'S NO SON DECLARACIONES DE HECHOS ACTUALES O HISTÓRICOS. LAS PUBLICACIONES DE MOODY'S PODRÁN INCLUIR ASIMISMO PREVISIONES BASADAS EN UN MODELO CUANTITATIVO DE RIESGO CREDITICIO Y OPINIONES O COMENTARIOS RELACIONADOS PUBLICADOS POR MOODY'S ANALYTICS, INC. LAS CALIFICACIONES CREDITICIAS Y PUBLICACIONES DE MOODY'S NO CONSTITUYEN NI PROPORCIONAN ASESORAMIENTO FINANCIERO O DE INVERSIÓN, NI SUPONEN RECOMENDACIÓN ALGUNA PARA LA COMPRA, VENTA O MANTENIMIENTO DE VALORES CONCRETOS. TAMPOCO CONSTITUYEN COMENTARIO ALGUNO SOBRE LA IDONEIDAD DE UNA INVERSIÓN PARA UN INVERSOR CONCRETO. MOODY'S EMITE SUS CALIFICACIONES CREDITICIAS Y PUBLICA SUS INFORMES EN LA CONFIANZA Y EN EL ENTENDIMIENTO DE QUE CADA INVERSOR LLEVARÁ A CABO, CON LA DEBIDA DILIGENCIA, SU PROPIO ESTUDIO Y EVALUACIÓN DEL INSTRUMENTO QUE ESTÉ CONSIDERANDO COMPRAR, CONSERVAR O VENDER.

LAS CALIFICACIONES CREDITICIAS DE MOODY'S Y LAS PUBLICACIONES DE MOODY'S NO ESTÁN DESTINADAS PARA SU USO POR INVERSORES MINORISTAS Y SERÍA TEMERARIO E INAPROPIADO POR PARTE DE LOS INVERSORES MINORISTAS TENER EN CUENTA LAS CALIFICACIONES CREDITICIAS DE MOODY'S O LAS PUBLICACIONES DE MOODY'S AL TOMAR CUALQUIER DECISIÓN SOBRE EN MATERIA DE INVERSIÓN. EN CASO DE DUDA, DEBERÍA PONERSE EN CONTACTO CON SU ASESOR FINANCIERO U OTRO ASESOR PROFESIONAL.

TODA LA INFORMACIÓN CONTENIDA EN EL PRESENTE DOCUMENTO ESTÁ PROTEGIDA POR LEY, INCLUIDA A MODO DE EJEMPLO LA LEY DE DERECHOS DE AUTOR (COPYRIGHT) NO PUDIENDO PARTE ALGUNA DE DICHA INFORMACIÓN SER COPIADA O EN MODO ALGUNO REPRODUCIDA, RECOPIADA, TRANSMITIDA, TRANSFERIDA, DIFUNDIDA, REDISTRIBUIDA O REVENDIDA, NI ARCHIVADA PARA SU USO POSTERIOR CON ALGUNO DE DICHS FINES, EN TODO O EN PARTE, EN FORMATO, MANERA O MEDIO ALGUNO POR NINGUNA PERSONA SIN EL PREVIO CONSENTIMIENTO ESCRITO DE MOODY'S.

Toda la información incluida en el presente documento ha sido obtenida por MOODY'S a partir de fuentes que estima correctas y fiables. No obstante, debido a la posibilidad de error humano o mecánico, así como de otros factores, toda la información aquí contenida se proporciona "TAL Y COMO ESTÁ", sin garantía de ningún tipo.

MOODY'S adopta todas las medidas necesarias para que la información que utiliza al asignar una calificación crediticia sea de suficiente calidad y de fuentes que Moody's considera fiables, incluidos, en su caso, terceros independientes. Sin embargo, Moody's no es una firma de auditoría y no puede en todos los casos verificar o validar de manera independiente la información recibida en el proceso de calificación o en la elaboración de las publicaciones de Moody's.

En la medida en que las leyes así lo permitan, MOODY'S y sus consejeros, directivos, empleados, agentes, representantes, licenciadores y proveedores declinan toda responsabilidad frente a cualesquiera personas o entidades con relación a pérdidas o daños indirectos, especiales, derivados o accidentales de cualquier naturaleza, derivados de o relacionados con la información aquí contenida o el uso o imposibilidad de uso de dicha información, incluso cuando MOODY'S o cualquiera de sus consejeros, directivos, empleados, agentes, representantes, licenciadores o proveedores fuera avisado previamente de la posibilidad de dichas pérdidas o daños, incluidos a título enunciativo que no limitativo: (a) lucro cesante presente o futuro o (b) pérdida o daño surgido en el caso de que el instrumento financiero en cuestión no sea objeto de calificación crediticia concreta otorgada por MOODY'S.

En la medida en que las leyes así lo permitan, MOODY'S y sus consejeros, directivos, empleados, agentes, representantes, licenciadores y proveedores declinan toda responsabilidad con respecto a pérdidas o daños directos o indemnizatorios causados a cualquier persona o entidad, incluido a modo enunciativo que no limitativo, negligencia (excluido, no obstante, el fraude), la conducta dolosa o cualquier otro tipo de responsabilidad que, en aras de la claridad, no pueda ser excluida por ley), por parte de MOODY'S o cualquiera de sus consejeros, directivos, empleados, agentes, representantes, licenciadores o proveedores, o con respecto a toda contingencia dentro o fuera del control de cualquiera de los anteriores, derivada de o relacionada con la información aquí contenida o el uso o imposibilidad de uso de tal información.

MOODY'S NO OTORGA NI OFRECE GARANTÍA ALGUNA, EXPRESA O IMPLÍCITA, CON RESPECTO A LA PRECISIÓN, OPORTUNIDAD, EXHAUSTIVIDAD, COMERCIALIZACIÓN O IDONEIDAD PARA UN FIN DETERMINADO DE DICHAS CALIFICACIONES Y DEMÁS OPINIONES O INFORMACIÓN.

Moody's Investors Service, Inc., agencia de calificación crediticia, filial al 100% de Moody's Corporation ("MCO"), informa por la presente que la mayoría de los emisores de títulos de deuda (incluidos bonos corporativos y municipales, obligaciones, notas y pagarés) y acciones preferentes calificados por Moody's Investors Service, Inc. han acordado, con anterioridad a la asignación de cualquier calificación, abonar a Moody's Investors Service, Inc. por sus servicios de valoración y calificación unos honorarios que oscilan entre los \$1.500 dólares y aproximadamente los 2.500.000 dólares. MCO y MIS mantienen asimismo políticas y procedimientos para garantizar la independencia de las calificaciones y los procesos de asignación de calificaciones de MIS. La información relativa a ciertas relaciones que pudieran existir entre consejeros de MCO y entidades calificadas, y entre entidades que tienen asignadas calificaciones de MIS y asimismo han notificado públicamente a la SEC que poseen una participación en MCO superior al 5%, se publica anualmente en www.moody's.com, bajo el capítulo de "Shareholder Relations - Corporate Governance - Director and Shareholder Affiliation Policy" ["Relaciones del Accionariado" - Gestión Corporativa - Política sobre Relaciones entre Consejeros y Accionistas].

Únicamente aplicable a Australia: La publicación en Australia de este documento es conforme a la Licencia de Servicios Financieros en Australia de la filial de MOODY'S, Moody's Investors Service Pty Limited ABN 61 003 399 657AFSL 336969 y/o Moody's Analytics Australia Pty Ltd ABN 94 105 136 972 AFSL 383569 (según corresponda). Este documento está destinado únicamente a "clientes mayoristas" según lo dispuesto en el artículo 761G de la Ley de Sociedades de 2001. Al acceder a este documento desde cualquier lugar dentro de Australia, usted declara ante MOODY'S ser un "cliente mayorista" o estar accediendo al mismo como un representante de aquél, así como que ni usted ni la entidad a la que representa divulgarán, directa o indirectamente, este documento ni su contenido a "clientes minoristas" según se desprende del artículo 761G de la Ley de Sociedades de 2001. Las calificaciones crediticias de MOODY'S son opiniones sobre la calidad crediticia de un compromiso de crédito del emisor y no sobre los valores de capital del emisor ni ninguna otra forma de instrumento a disposición de clientes minoristas. Sería peligroso que los inversores minoristas tomaran decisiones de inversión basadas en calificaciones crediticias de MOODY'S. En caso de duda, deberá ponerse en contacto con su asesor financiero u otro asesor profesional.

Únicamente aplicable a Japón: Moody's Japan K.K. ("MJJK") es una agencia de calificación crediticia, filial de Moody's Group Japan G.K., propiedad en su totalidad de Moody's Overseas Holdings Inc., subsidiaria en su totalidad de MCO. Moody's SF Japan K.K. ("MSFJ") es una agencia subsidiaria de calificación crediticia propiedad en su totalidad de MJJK. MSFJ no es una Organización de Calificación Estadística Reconocida Nacionalmente (en inglés, "NRSRO"). Por tanto, las calificaciones crediticias asignadas por MSFJ son no-NRSRO. Las calificaciones crediticias son asignadas por una entidad que no es una NRSRO y, consecuentemente, la obligación calificada no será apta para ciertos tipos de tratamiento en virtud de las leyes de EE.UU. MJJK y MSFJ son agencias de calificación crediticia registradas con la Agencia de Servicios Financieros de Japón y sus números de registro son los números 2 y 3 del Comisionado FSA (Calificaciones), respectivamente.

Mediante el presente instrumento, MJJK o MSFJ (según corresponda) comunica que la mayoría de los emisores de títulos de deuda (incluidos bonos corporativos y municipales, obligaciones, pagarés y títulos) y acciones preferentes calificados por MJJK o MSFJ (según sea el caso) han acordado, con anterioridad a la asignación de cualquier calificación, abonar a MJJK o MSFJ (según corresponda) por sus servicios de valoración y calificación unos honorarios que oscilan entre los JPY200.000 y los JPY350.000.000, aproximadamente.

Asimismo, MIKK y MSFI disponen de políticas y procedimientos para garantizar los requisitos regulatorios japoneses



**Credit
Rating
Agency**

A NRSRO Rating*

San Pedro Garza García

Estado de Nuevo León

HR AA+

Finanzas Públicas
18 de septiembre de 2017

HR Ratings asignó la calificación de HR AA+ con Perspectiva Estable al Municipio de San Pedro Garza García, Estado de Nuevo León.

Calificación

San Pedro Garza García HR AA+

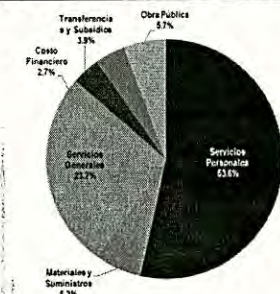
Perspectiva Estable

Contactos

Álvaro Rodríguez
Subdirector
alvaro.rodriguez@hrratings.com

Ricardo Gallegos
Director Ejecutivo Senior de Finanzas
Públicas / Infraestructura
ricardo.gallegos@hrratings.com

Composición del Gasto Total de San Pedro Garza García, 2016



Fuente: HR Ratings con información proporcionada por el Municipio

Definición

La calificación de largo plazo que determina HR Ratings para el Municipio de San Pedro Garza García es HR AA+ con Perspectiva Estable. Esta calificación, en escala local, se considera con alta calidad crediticia, y ofrece gran seguridad para el pago oportuno de obligaciones de deuda. Mantiene muy bajo riesgo crediticio ante escenarios económicos adversos. El signo "+" otorga una posición de fortaleza relativa dentro del mismo rango de calificación.

La administración actual está encabezada por el alcalde Mauricio Fernández Garza del Partido Acción Nacional (PAN). El periodo de la administración es del 1 de noviembre de 2015 al 31 de octubre de 2018.

La asignación de la calificación obedece al buen desempeño mostrado en las principales métricas de Deuda del Municipio, así como a la expectativa que esta situación continúe para los siguientes ejercicios. Al cierre de 2016, el Municipio contaba con ocho créditos a largo plazo con un saldo total por P\$444.5m. Por lo anterior, la Deuda Neta a Ingresos de Libre Disposición (ILD) representó 4.6%, mientras que el Servicio de la Deuda (SD) a ILD fue 6.8%. Cabe mencionar que durante el periodo de 2013 a 2016 la Deuda Neta representó en promedio 14.0% de los ILD, lo cual refleja el bajo nivel de endeudamiento que mantuvo el municipio en el periodo de revisión. Durante la actual administración, el Municipio adoptó la estrategia de pagar anticipadamente los créditos con los que cuenta para que al cierre de 2018 la Entidad no reporte endeudamiento. Por lo anterior, en 2017 el municipio prepagó dos créditos con Banobras y dos con Banregio. Sumado a lo anterior, los financiamientos adquiridos en 2007 con Banorte y HSBC amortizaron durante el primer semestre de 2017. Con esto, la Entidad sólo contará con dos financiamientos al cierre de 2017 (Banorte P\$75.8m y BBVA Bancomer P\$187.2m) por lo que se espera que la deuda Neta a ILD disminuya a 2.2%. No obstante, estos financiamientos serán prepagados en 2018 por lo que el municipio concluiría con la administración actual sin obligaciones de deuda.

Variables Relevantes: Municipio de San Pedro Garza García

(Cifras en Millones de Pesos Corrientes y Porcentajes)

Periodo	2015	2016	2017p	2018p	2019p	2020p
Ingresos Totales (IT)	1,850.0	2,243.4	2,416.2	2,581.6	2,694.8	2,805.1
Ingresos de Libre Disposición (ILD)	1,625.5	1,973.3	2,134.1	2,287.6	2,387.9	2,485.6
Deuda Neta	210.4	90.9	46.4	-67.8	-84.5	-92.3
Balance Financiero a IT	2.2%	24.1%	-14.4%	-8.2%	0.6%	0.3%
Balance Primario a IT	9.0%	30.1%	-4.2%	0.9%	0.6%	0.3%
Balance Primario Ajustado a IT	9.2%	20.6%	3.0%	4.8%	0.6%	0.3%
Servicio de la Deuda a ILD	7.8%	6.8%	11.5%	10.3%	0.0%	0.0%
SDQ a ILD Netos de SDE	0.0%	0.0%	0.0%	0.0%	0.0%	0.0%
Deuda Neta a ILD	12.9%	4.6%	2.2%	-3.0%	-3.5%	-3.7%
Deuda Quirografaria a Deuda Total	0.0%	0.0%	0.0%	0.0%	0.0%	0.0%
Obligaciones Financieras sin Costo Netas a ILD	4.5%	4.2%	3.9%	3.6%	3.5%	3.3%

Fuente: HR Ratings con cifras de la Cuenta Pública del Municipio

p: Proyectado

Algunos de los aspectos más importantes sobre los que se basa la calificación son:

- **Deuda Directa y pagos anticipados.** Al cierre de 2016, la Deuda Directa del Municipio fue por P\$444.5m y se compuso de ocho financiamientos a largo plazo. De lo anterior, los créditos con HSBC y Banorte, adquiridos en 2007, fueron amortizados durante el primer semestre de acuerdo con su vencimiento. Sumado a lo anterior, el crédito adquirido con Banregio en 2012 fue pagado anticipadamente. En línea con esto, la administración actual del Municipio adoptó la política de pagar de manera anticipada la Deuda con la que contaba la Entidad con el objetivo de no contar con endeudamiento al cierre de 2018. Asimismo, en agosto de 2017 se prepagaron los financiamientos con Banobras y Banregio por montos iniciales de P\$50.2m y P\$52.2m, respectivamente. Asimismo, en septiembre de 2017 ya se realizó el prepagado del crédito Banobras P\$179.0m adquirido en 2011.
- **Bajo nivel de las principales métricas de Deuda y estimaciones.** De acuerdo con los financiamientos con los que contaba el Municipio, en 2015 y 2016 se observó un Servicio de la Deuda en promedio de 4.4%. Esto como proporción de los ILD. No obstante, y de acuerdo con los pagos anticipados realizados en 2017, se espera que el SD represente 11.5% de los ILD estimados. Por otra parte, la Deuda Neta a ILD fue 4.6% en 2016. Debido a los pagos anticipados, se estima que en 2017 la Deuda Neta disminuya a 2.2%. Asimismo, al considerar que se mantenga la política de prepago en 2018, el Servicio de Deuda en este ejercicio sería de 10.3%. No obstante, a partir de 2018 se observaría Deuda Neta negativa, debido a que el municipio no contaría con endeudamiento.
- **Buen resultado en el Balance Primario y expectativas.** De 2013 a 2015 se observaron superávits en el Balance Primario (BP) del Municipio, que en promedio representaron 13.1% de los Ingresos Totales (IT). Esto debido al buen desempeño observado en la recaudación de Ingresos Propios, así como a los crecimientos controlados en el nivel de gasto. No obstante, al cierre de 2016, las Participaciones Federales se incrementaron 48.8%, debido principalmente a la importancia que cobró a partir de 2016 la eficiencia recaudatoria en la fórmula para el cálculo de Participaciones Federales en los municipios del Estado de Nuevo León. De acuerdo con la recuperación esperada en el gasto por Obra Pública, HR Ratings espera que el buen comportamiento en el BP del Municipio se mantenga en los próximos años. Sin embargo, se dará seguimiento al desempeño del BP con el objetivo de identificar cualquier desviación importante en relación con las expectativas.



Principales Factores Considerados

El Municipio de San Pedro Garza García es uno de los 51 municipios de Nuevo León, Cuenta con 69.4 km² de extensión y forma parte del área metropolitana de Monterrey. Limita territorialmente con Monterrey al norte y este, mientras que al sur y oeste limita con el Municipio de Santa Catarina. Tiene una población de 123,376 habitantes y actualmente se destaca por su gran crecimiento urbano y comercial.

La asignación de la calificación obedece al buen desempeño mostrado en las principales métricas de Deuda del Municipio, así como a la expectativa de que continúe así para los siguientes ejercicios. Al cierre de 2016, la Deuda Directa del Municipio fue por P\$444.5m y se compuso de ocho financiamientos a largo plazo, de los cuales P\$125.4m correspondía al saldo con el que se contaba por los dos financiamientos con la banca de desarrollo y el saldo restante corresponde a los seis créditos que el Municipio tenía con la banca comercial. Es importante resaltar que el Municipio no contrató deuda a corto plazo durante el periodo de revisión (2013 a 2016).

Los financiamientos con HSBC y Banorte, adquiridos en 2007, fueron amortizados durante el primer semestre de acuerdo con su tabla de amortización. Sumado a lo anterior, el crédito adquirido con Banregio en 2012 y vencimiento en 2019 fue pagado anticipadamente. En línea con lo anterior, la administración actual del Municipio adoptó la política de pagar de manera anticipada la Deuda con la que contaba la Entidad con el objetivo de no contar con endeudamiento al cierre de 2018. De acuerdo con esto, en agosto de 2017 se prepagaron los financiamientos con Banobras y Banregio por montos iniciales de P\$50.2m y P\$52.2m, respectivamente. Asimismo, en septiembre de 2017 ya se realizó el prepago del crédito Banobras P\$179.0m adquirido en 2011.

De acuerdo con los financiamientos con los que contaba el Municipio, en 2015 y 2016 se observó un Servicio de la Deuda en promedio de 4.4%. Esto como proporción de los Ingresos de Libre disposición. No obstante, y de acuerdo con los pagos anticipados realizados en 2017, se espera que el Servicio de la Deuda represente al cierre del ejercicio 11.5% de los ILD estimados. Por otra parte, la Deuda Neta a ILD en 2015 fue de 12.9%, mientras que al cierre de 2016 disminuyó a 4.6%. Esto principalmente por el crecimiento observado de los ILD del Municipio, así como por el crecimiento en el nivel de liquidez con el que contaba. Debido a los pagos anticipados, se estima que en 2017 la Deuda Neta disminuya a 2.2%. Asimismo, al considerar que se mantenga la política de prepago en 2018, el Servicio de Deuda en este ejercicio sería de 10.3%. No obstante, a partir de 2018 se observaría Deuda Neta negativa, debido a que el municipio no contaría con endeudamiento.

El Municipio de 2013 a 2015 registró superávits en el Balance Primario que en promedio representaron 13.1% de los Ingresos Totales (IT), debido principalmente al buen desempeño observado en la recaudación de Ingresos Propios, así como crecimientos controlados en el nivel de gasto. No obstante, al cierre de 2016 se observó un crecimiento importante en el nivel de Participaciones Federales, el cual fue 48.8% mayor, debido principalmente a la importancia que cobró a partir de 2016 la eficiencia recaudatoria en la fórmula para el cálculo de Participaciones Federales en los municipios del Estado de Nuevo León.

De acuerdo con la recuperación esperada en el gasto destinado a Obra Pública, HR Ratings espera en 2017 un déficit en el BP del Municipio equivalente al 4.2% de los Ingresos esperados. Sin embargo, al considerar el gasto financiado con recursos no



Credit
Rating
Agency

San Pedro Garza García

Estado de Nuevo León

HR AA+

Finanzas Públicas
18 de septiembre de 2017

A NRSRO Rating*

ejercidos al cierre de 2016, el Balance Primario del Municipio en 2017 reportaría un superávit equivalente al 3.0%. Asimismo, se espera que en los siguientes ejercicios se observen Balance Primarios ligeramente superavitarios, por lo que se dará seguimiento al desempeño del BP con el objetivo de identificar cualquier desviación importante en relación con las expectativas.

De acuerdo con el estudio actuarial al sistema de pensiones del Municipio, realizado con información al cierre de 2016, se cuenta con una estimación de gasto por P\$151.1m. Esto incluye remuneraciones por plan de pensiones, prima de antigüedad e indemnización legal. A pesar de que este gasto es creciente, se espera que el crecimiento de los Ingresos del Municipio, le permita afrontar esta contingencia. Sumado a lo anterior, a partir de noviembre de 2015, el nuevo personal del Municipio se afilia al Instituto Mexicano del Seguro Social (IMSS). Esto a través de una reforma realizada a su régimen de pensiones.

Por otra parte, las Obligaciones Financieras sin Costo (OFsC) de la Entidad al cierre de 2016 tuvieron un ligero crecimiento en comparación con lo observado al cierre de 2015, esto al pasar de P\$102.7m a P\$111.9m. No obstante, como proporción de los ILD, disminuyeron de 4.5% a 4.2%. Lo anterior debido al crecimiento observado en los ILD del Municipio. Es importante resaltar que el nivel de OFsC es relativamente bajo en comparación con los Municipios calificados por HR Ratings. Asimismo, no se espera el crecimiento de estas obligaciones en los próximos años por lo que HR Ratings dará seguimiento al cumplimiento de las estimaciones.



Perfil del Municipio

El presente reporte de calificación se enfoca en el análisis y evaluación de la información financiera de la Cuenta Pública de 2013 a 2016 del Municipio de San Pedro Garza García, Estado de Nuevo León. Asimismo, se incorpora información del avance presupuestal a junio de 2017, así como la Ley de Ingresos y Presupuesto de Egresos 2017. Para más información sobre las calificaciones asignadas por HR Ratings, se puede consultar la página web: www.hrratings.com

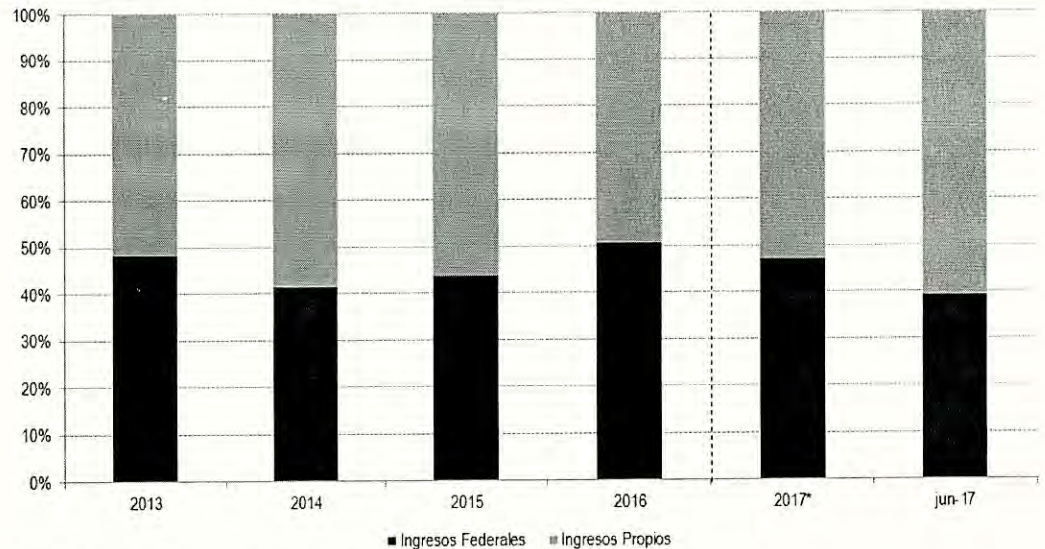
Análisis de Riesgo

Ingresos

Durante el periodo de 2013 a 2016, los Ingresos Federales de San Pedro Garza García reportaron una Tasa Media Anual de Crecimiento ($T_{mac13-16}$) de 13.3%, mientras que los Ingresos Propios muestran una $T_{mac13-16}$ de 9.7%. Destaca la importancia que tiene la recaudación de Ingresos Propios para el Municipio, ya que los Ingresos Totales mostraron una composición promedio de 46.3% en Ingresos Federales y 53.7% de Ingresos Propios durante el periodo analizado (2013-2016). Cabe mencionar que la composición promedio de ingresos en los Municipios calificados por HR Ratings es de 76.1% Ingresos Federales y 23.9% Ingresos Propios, por lo que se puede observar una menor dependencia relativa hacia los recursos de orden Federal por parte de la Entidad.

Al cierre de 2016, los Ingresos Totales se incrementaron de P\$1,850.0m en 2015 a P\$2,243.4m, lo cual representó un crecimiento de 21.3%. Esto debido principalmente al crecimiento de los Ingresos Federales, lo cual se debió principalmente al comportamiento observado en las Participaciones Federales. No obstante, la recaudación de Impuestos también montó un crecimiento importante de 2015 a 2016 (11.6%).

Gráfica 1. Ingresos Federales y Propios de San Pedro Garza García, de 2013 a junio 2017

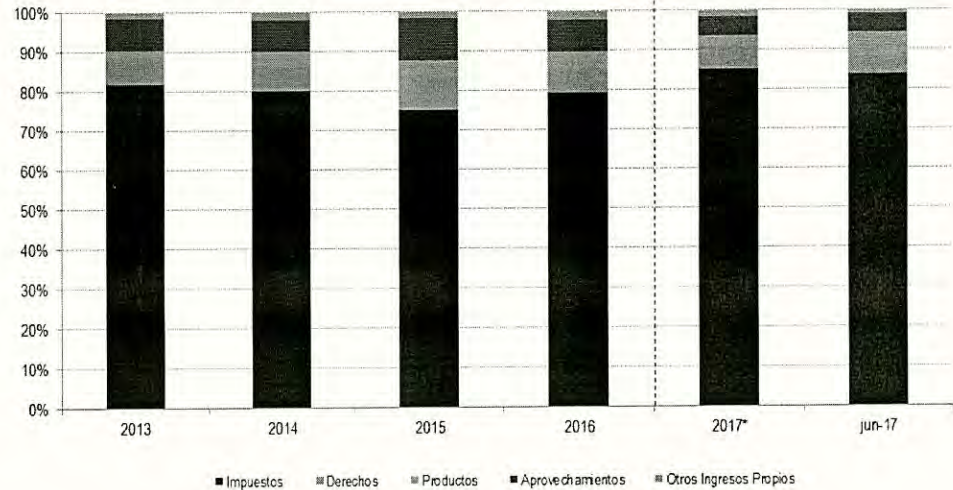


Fuente: HR Ratings con información proporcionada por el Municipio.
*Presupuesto

En 2016, los Ingresos Federales crecieron 40.9% con respecto al año anterior, lo que fue consecuencia particularmente de un mayor nivel de ingresos por Participaciones Federales, los cuales se incrementaron de P\$582.9m en 2015 a P\$867.2m en 2016. Es decir, crecieron 48.8% en este año. Esto debido al crecimiento del Fondo General de Participaciones (FGP) el cual pasó de P\$366.5m en 2015 a P\$558.3m en 2016. De acuerdo con la información proporcionada por el Municipio, el comportamiento en las Participaciones Federales de San Pedro se debe a la eficiencia recaudatoria que observa en los últimos años. Es importante mencionar que en la transferencia de Participaciones Federales, el Estado de Nuevo León utilizaba en 2015 una fórmula en la que la eficiencia recaudatoria representaba el 30.0%, mientras que en 2016 incrementó a 50.0%.

Por otra parte, en 2014 y 2015 los Ingresos Federales de gestión del Municipio, los cuales se reportan en el rubro de Otros Ingresos Federales/Estatales se mantuvieron en un nivel promedio de P\$156.1m. No obstante, en 2016 se incrementaron en 27.2%. Lo anterior se debió principalmente a que en 2016 se recibieron P\$40.6m a través del Ramo 23. Este ingreso no fue percibido en 2015.

Gráfica 2. Composición de Ingresos Propios del Municipio de San Pedro Garza García, de 2013 a junio 2017



Fuente: HR Ratings con información proporcionada por el Municipio
* Presupuesto

Al cierre de 2016, los Ingresos Propios registraron un crecimiento de 6.1% interanual, al pasar de P\$785.2m en 2015 a P\$876.5m. Lo anterior se debió principalmente al incremento en 11.6% de la recaudación de Impuestos. Esto gracias a una mayor cantidad recaudada por el Impuesto Predial, el cual se incrementó en un 20.0% en comparación con lo recaudado en 2015. De acuerdo con la información proporcionada por el Municipio, el comportamiento anterior se debió a las acciones realizadas por la Entidad para hacer más eficiente su recaudación de Impuestos. Asimismo, el crecimiento vertical de viviendas en el Municipio se ha visto reflejado en el nivel de recaudación en los últimos años. Asimismo, el Municipio reporta un nivel muy bajo en cuanto a rezago en el cobro de Predial. Es importante mencionar que lo anterior, también se ve reflejado en los Ingresos por Impuesto a la Adquisición de Inmuebles, el cual se mantuvo de 2013 a 2016 en un nivel promedio de P\$358.3m.

**Tabla 1. Impuestos de San Pedro Garza García, 2013 a junio 2017
(Cifras en Millones de Pesos Corrientes)**

Concepto	2013	2014	2015	2016	jun-17
	Obs.	Obs.	Obs.	Obs.	
Impuestos	684.8	838.2	785.2	876.5	799.8
Predial	425.4	456.0	439.0	526.8	588.2
ISAI	257.7	381.4	345.1	348.9	211.2
Otros	1.7	0.9	1.1	0.8	0.4

Fuente: HR Ratings con cifras de la Cuenta Pública del Municipio.

El rubro de Derechos en 2016 ascendió a P\$70.4m, lo que fue inferior a lo reportado en 2015, debido a la disminución de los ingresos por cobro de Derechos por Construcción, los cuales pasaron de P\$35.6m en 2015 a P\$15.8m. Actualmente, el Municipio se encuentra implementando el proyecto de Recuperación de Derechos de Paso. Esto enfocado a la detección de áreas que por su naturaleza dejaron de prestar el servicio para el que inicialmente fueron creadas y se encuentran actualmente invadidas. Se

espera que este proyecto se refleje en un incremento en los Ingresos por Productos en 2018, por lo que HR Ratings dará seguimiento al proyecto.

**Tabla 2. Derechos de San Pedro Garza García, 2013 a junio 2017
(Cifras en Millones de Pesos Corrientes)**

Concepto	2013	2014	2015	2016	jun-17
	Obs.	Obs.	Obs.	Obs.	Obs.
Derechos	49.1	65.0	85.6	70.4	45.4
Diversos	18.6	29.1	31.3	31.8	13.6
Construcciones y Urbanizaciones	16.9	19.4	35.6	15.8	11.6
Inscripciones y Refrendos	5.4	5.9	6.5	7.0	9.9
Revisión, Inspección y Servicios	8.2	10.3	12.0	15.8	10.2
Otros	0.0	0.3	0.2	0.0	0.0

Fuente: HR Ratings con cifras de la Cuenta Pública del Municipio.

Los Ingresos Totales a junio de 2017 son por P\$1,570.3m, de los cuales P\$615.5m corresponden a Ingresos Federales y P\$954.8m a Ingresos Propios. Dentro de los Ingresos Propios, destaca el alto nivel recaudado en los Impuestos, ya que en el avance a junio de 2016 se observó un monto por P\$632.1m, mientras que a junio de 2017 ya ascienden a P\$799.8m. Por su parte, los Ingresos Federales muestran a junio de 2017 un monto 16.2% mayor a lo registrado en el avance del año anterior, como consecuencia de lo recaudado por ingresos Federales y Estatales de Gestión, así como por los Ingresos por Participaciones Federales, los cuales continúan con la tendencia observada en años anteriores.

De acuerdo con la Ley de Ingresos 2017, el Municipio espera que los Ingresos Totales asciendan a P\$2,170.2m, conformados por P\$1,020.6m de Ingresos Federales y P\$1,149.6m de Ingresos Propios. Se presupuestó que los Ingresos por Participaciones Federales reporten una ligera disminución conforme a lo observado en 2016. Adicionalmente, la Entidad estima que los Ingresos Propios reporten un crecimiento de 3.9% frente a lo registrado en 2016.

De acuerdo con la tendencia observada en los Ingresos Federales y Propios del Municipio, así como a lo observado en el avance presupuestal a junio 2017, HR Ratings estima que los Ingresos Totales en 2017 reporten crecimiento de 7.7% con respecto a lo observado en 2016. Dentro de las estimaciones destaca el comportamiento esperado en los Ingresos Propios, los cuales se estima que en 2017 se incrementen 13.0%. Esto debido a un crecimiento esperado de la recaudación de Impuestos en 15.0%. Por su parte, se espera que los Ingresos Federales asciendan a P\$2,416.2m en 2017, lo que representaría un monto 2.6% superior a lo observado en 2016. No obstante, HR Ratings dará seguimiento al comportamiento de los ingresos del Municipio. El continuar con acciones que benefician la recaudación de Ingresos Propios continuaría reflejándose en el buen comportamiento financiero del Municipio.

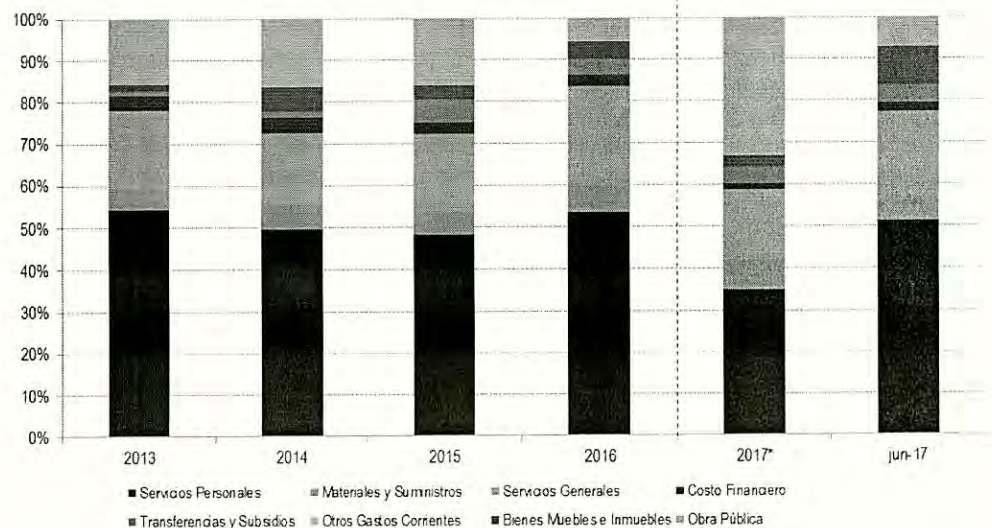
Gasto

El Gasto Total del Municipio reportó durante el periodo de 2013 a 2016 una TMAC¹³⁻¹⁶ equivalente a 5.5%. Esta tasa de crecimiento se fundamenta en el aumento reportado del Gasto Corriente, al pasar de P\$1,371.6m en 2013 a P\$1,611.9m en 2016. Adicionalmente, el Gasto no Operativo presenta una TMAC¹³⁻¹⁶ de -11.9%, debido a que

en 2016 el gasto en Obra Pública fue por P\$92.2m, mientras que, en años anteriores, el gasto destinado a este capítulo superó los P\$200.0m.

En 2016, el Gasto Total pasó de P\$1,809.9m en 2015 a P\$1,701.9m en 2016, lo que fue equivalente a un decremento de 6.0%. Esto se debió a la disminución del gasto destinado a Obra Pública. No obstante, el Gasto Corriente reportó un crecimiento controlado de 4.8%. Cabe mencionar que la composición promedio del gasto en el Municipio para el periodo de 2013 a 2016 fue por 81.8% Gasto Corriente y el porcentaje restante por Gasto no Operativo y Otros Gastos.

Gráfica 3. Composición del Gasto Total del Municipio de San Pedro Garza García, de 2013 a junio 2017



Fuente: HR Ratings con información proporcionada por el Municipio.
* Presupuesto.

El Gasto Corriente en 2016 se incrementó en 4.8%, lo que se debió principalmente al crecimiento del gasto en Servicios Generales (19.1%). No obstante, el gasto en Servicios Personales reportó un crecimiento controlado del 3.3%. Esto debido a las políticas para la contención del gasto implementadas por el Municipio. Cabe mencionar que el gasto en Servicios Personales representó de 2013 a 2016 en promedio 61.9% del Gasto Corriente y 50.7% del Gasto Total. Asimismo, al cierre de julio 2017 el Municipio cuenta con 3,018 trabajadores, de los cuales 560 son Jubilados y Pensionados, mientras que 2,458 son trabajadores activos. De los trabajadores activos, 36.0% es personal sindicalizado.

Por otro lado, se observaron Gastos No Operativos por P\$158.4m en 2016, monto que representó un decremento de 53.0% frente a lo reportado en 2015. Este movimiento se debió particularmente a la disminución de 67.3% de 2015 a 2016 en el gasto por Obra Pública. Cabe mencionar que el Municipio invierte principalmente en el mantenimiento de vialidades, construcción y mantenimiento de espacios deportivos y recreativos, así como el mejoramiento de la imagen urbana del Municipio.



A junio de 2017, se observa un nivel de Gasto Total por P\$813.6m, de los cuales P\$133.3m corresponden a Gastos no Operativo y P\$680.3m a Gastos Corriente. Dentro del Gasto Corriente, destaca el nivel ejercido en Servicios Generales por P\$160.7m, mientras que en el avance a junio de 2016 se registró en este concepto un gasto por P\$147.1m. En cuanto al Gasto No Operativo, a junio de 2017 registra un monto inferior en relación con lo observado en el avance del año anterior. No obstante, se espera la recuperación del gasto en Obra Pública durante el segundo semestre de 2017.

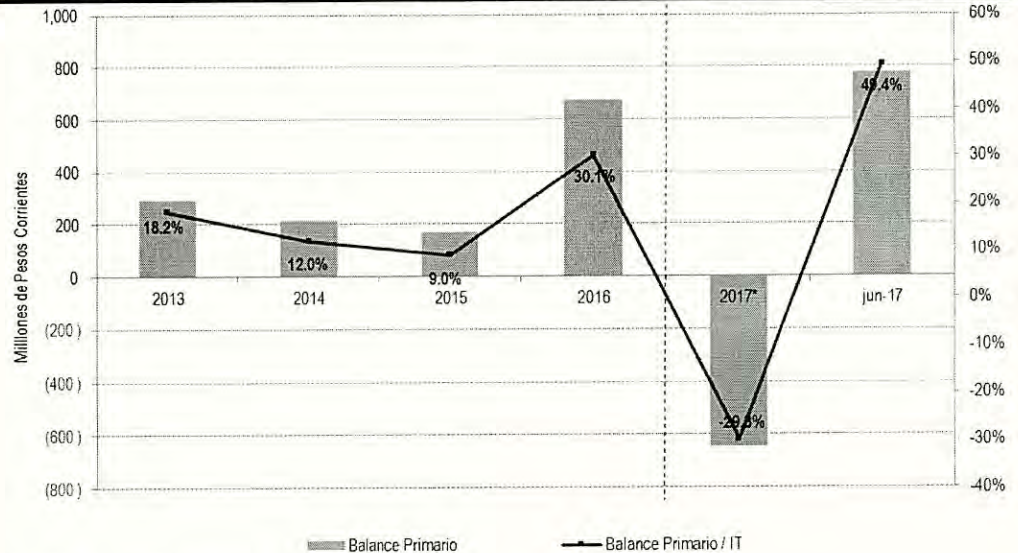
En el Presupuesto de Egresos 2017, el Municipio estimó un Gasto Total por P\$2,852.3m. En lo anterior, destaca el nivel de Obra Pública presupuestado (P\$951.5m). Esto sería un nivel superior a lo observado durante el periodo de análisis. Sumado a lo anterior, se consideró un Gasto Corriente por P\$1,826.3m, lo que sería 25.6% mayor a lo observado en 2016. Esto debido a los crecimientos considerados en todos los capítulos que componen el Gasto Corriente.

De acuerdo con el comportamiento observado durante el periodo de análisis, así como la recuperación esperada del gasto en inversión, HR Ratings estima que el Municipio reporte en 2017 un Gasto Total por aproximadamente P\$2,783.4m, lo que estaría compuesto por P\$1,910.3m de Gasto Corriente y P\$853.2m de Gasto No Operativo. En lo anterior, se considera el incremento en el Servicio de la Deuda, debido a los prepagos de la deuda realizados. Asimismo, se considera un nivel de Obra Pública superior a lo observado durante el periodo de análisis, por lo que HR Ratings dará seguimiento al desempeño del gasto con el objetivo de identificar cualquier desviación importante en relación con las expectativas.

Balance Primario

El Municipio de 2013 a 2015 registró superávits en el Balance Primario que en promedio representaron 13.1% de los Ingresos Totales (IT), debido principalmente al buen desempeño observado en la recaudación de Ingresos Propios, así como crecimientos controlados en el nivel de gasto. No obstante, al cierre de 2016 se observó un crecimiento importante en el nivel de Participaciones Federales, el cual fue 48.8% mayor, debido principalmente a la importancia que cobró a partir de 2016 la eficiencia recaudatoria en la fórmula para el cálculo de Participaciones Federales en los municipios del Estado de Nuevo León.

Gráfica 4. Balance Primario para el Municipio de San Pedro Garza García, de 2013 a junio 2017



Fuente: HR Ratings con información proporcionada por el Municipio.
* Presupuesto.

A junio de 2017, los Ingresos Totales son por P\$1,570.3m, de los cuales P\$615.5m corresponden a Ingresos Federales y P\$954.8m a Ingresos Propios. Dentro de los Ingresos Propios, destaca el alto nivel recaudado en los Impuestos, ya que en el avance a junio de 2016 se observó un monto por P\$632.1m, mientras que a junio de 2017 ya ascienden a P\$799.8m. En cuanto al Gasto Total, a junio 2017 asciende a P\$813.6m, en lo que destaca el monto ejercido por Gasto No Operativo, el cual a junio de 2017 registra un monto inferior en relación con lo observado en el avance del año anterior. No obstante, se espera la recuperación del gasto en Obra Pública durante el segundo semestre de 2017.

De acuerdo con la Ley de Ingresos 2017, el Municipio espera que los Ingresos Totales asciendan a P\$2,170.2m, conformados por P\$1,020.6m de Ingresos Federales y P\$1,149.6m de Ingresos Propios. Asimismo, el Presupuesto de Egresos 2017 considera un Gasto Total por P\$2,852.3m. En lo anterior, destaca el nivel de Obra Pública presupuestado (P\$951.5m). Con esto, se observaría un déficit en el BP del Municipio por 29.8% de los IT estimados por el Municipio.

De acuerdo con la recuperación esperada en el gasto destinado a Obra Pública, HR Ratings espera en 2017 un déficit en el BP del Municipio equivalente al 4.2% de los Ingresos esperados. Sin embargo, al considerar el gasto financiado con recursos no ejercidos al cierre de 2016, el Balance Primario del Municipio en 2017 reportaría un superávit equivalente al 3.0%. Asimismo, se espera que en los siguientes ejercicios se observen Balance Primarios ligeramente superavitarios, por lo que se dará seguimiento al desempeño del BP con el objetivo de identificar cualquier desviación importante en relación con las expectativas.

Deuda

La Deuda Directa del Municipio al cierre de 2016 ascendió a P\$444.5m y se compuso de ocho financiamientos a largo plazo, de los cuales P\$125.4m correspondía al saldo con el que se contaba por los dos financiamientos con la banca de desarrollo y el saldo restante corresponde a los seis créditos que el Municipio tenía con la banca comercial. Es importante resaltar que el Municipio no contrató deuda a corto plazo durante el periodo de revisión (2013 a 2016). Las principales características de los créditos vigentes al cierre de 2016 se muestran en la siguiente tabla.

Tabla 3. Características de la Deuda de Largo Plazo de San Pedro Garza a junio 2017
(Cifras en Millones de Pesos Corrientes y Porcentajes)

Crédito	Monto autorizado	Saldo 2016	Saldo a junio 2017	Vencimiento	Fuente de Pago
HSBC	P\$145.0m	P\$5.5m	0.0	2017	12.1%
Banorte	P\$145.0m	P\$8.4m	0.0	2017	16.0%
Banobras	P\$179.0m	P\$96.4m	P\$86.5m	2022	n.a
Banobras	P\$50.2m	P\$29.0m	P\$26.4m	2020	n.a
Banregio	P\$100.0m	P\$14.9m	0.0	2019	7.33%
Banregio	P\$52.2m	\$40.1m	P\$37.2	2023	9.67%
Banorte	P\$75.8m	P\$66.8m	P\$55.4	2020	25.0% Predial
Bancomer	P\$187.2m	P\$183.4m	P\$176.0m	2029	13.33%

Fuente: HR Ratings con cifras de la Cuenta Pública del Municipio.

Como se puede observar en la tabla anterior, los financiamientos con HSBC y Banorte adquiridos en 2007 fueron amortizados durante el primer semestre de acuerdo con su tabla de amortización. Sumado a lo anterior, el crédito adquirido con Banregio en 2012 y vencimiento en 2019 fue prepagado, por lo que a junio de 2017 no reporta saldo. En línea con lo anterior, la administración actual del Municipio adoptó la política de prepagar la Deuda con la que contaba la Entidad con el objetivo de no contar con endeudamiento al cierre de 2018. De acuerdo con esto, en agosto de 2017 se prepagaron los financiamientos con Banobras y Banregio por montos iniciales de P\$50.2m y P\$52.2m, respectivamente. Asimismo, en septiembre de 2017 ya se realizó el prepago del crédito Banobras P\$179.0m adquirido en 2011.

De acuerdo con la información brindada por el Municipio, se espera continuar con la política de pagos anticipados para los dos financiamientos con los que cuenta actualmente. Esto sería en 2018 con el propósito de no contar con endeudamiento para el cambio de administración. Esto ya está considerado en las proyecciones de HR Ratings. No obstante, se dará seguimiento con el objetivo de identificar cualquier desviación importante en relación con las estimaciones.

Servicio de la Deuda y Deuda Neta

De acuerdo con los financiamientos con los que contaba el Municipio, en 2015 y 2016 se observó un Servicio de la Deuda en promedio de 4.4%. Esto como proporción de los Ingresos de Libre disposición. No obstante, y de acuerdo con los pagos anticipados realizados en 2017, se espera que el Servicio de la Deuda represente al cierre del ejercicio 11.5% de los ILD estimados. Asimismo, al considerar que se mantenga la política de prepago en 2018, el Servicio de Deuda en este ejercicio sería de 10.3%. No obstante, a partir de 2019 el Municipio no contaría con obligaciones de deuda.

Tabla 4. Indicadores de la Deuda del Municipio de , 2013 a 2016
(Cifras en Millones de Pesos Corrientes y Porcentajes)

Concepto	2013	2014	2015	2016	2017	2018
	Obs.	Obs.	Obs.	Obs.	Est.	Est.
Servicio de Deuda (Capital e Intereses)		129.3	127.1	133.8	245.7	236.0
Ingresos de Libre Disposición (ILD)*	1,243.2	1,562.7	1,625.5	1,973.3	2,134.1	2,287.6
Servicio de Deuda/ ILD	0.0%	8.3%	7.8%	6.8%	11.5%	10.3%
Deuda Directa	422.3	353.0	351.1	444.5	226.3	0.0
Deuda Neta**	309.7	209.1	210.4	90.9	46.4	(67.8)
Obligaciones Financieras sin Costo Netas	73.8	113.3	73.4	83.3	83.3	83.3
Deuda Neta/ ILD	24.9%	13.4%	12.9%	4.6%	2.2%	-3.0%
Obligaciones Financieras sin Costo Netas/ ILD	5.9%	7.3%	4.5%	4.2%	3.9%	3.6%

Fuente: HR Ratings con cifras de la Cuenta Pública del Municipio.

*Participaciones Federales+ Ingresos Propios

**Deuda Neta= Deuda Directa -(Caja + Bancos+Inversiones). Se consideró 50.0% de los saldos en Caja, Bancos e Inversiones, debido a que el resto se estimó como etiquetado.

Por otra parte, la Deuda Neta a ILD en 2015 fue de 12.9%, mientras que al cierre de 2016 disminuyó a 4.6%. Esto principalmente por el crecimiento observado de los ILD del Municipio, así como por el crecimiento en el nivel de liquidez con el que contaba. Debido a los pagos anticipados, se estima que en 2017 la Deuda Neta disminuya a 2.2%, mientras que a partir de 2018 se observaría Deuda Neta negativa, debido a que el municipio no contaría con endeudamiento. Por lo anterior, HR Ratings monitoreará el desempeño de las principales métricas de Deuda de la Entidad con el objetivo de identificar cualquier desviación importante con respecto a las expectativas.

Obligaciones Financieras sin Costo y Liquidez

Las Obligaciones Financieras sin Costo (OFsC) de la Entidad al cierre de 2016 tuvieron un ligero crecimiento en comparación con lo observado al cierre de 2015, esto al pasar de P\$102.7m a P\$111.9m. No obstante, como proporción de los ILD, disminuyeron de 4.5% a 4.2%. Lo anterior debido al crecimiento observado en los ILD del Municipio. Es importante resaltar que el nivel de OFsC es relativamente bajo en comparación con los Municipios calificados por HR Ratings.

Tabla 5. Obligaciones Financieras sin Costo del Municipio de San Pedro Garza García, de 2013 a Jun-17
(Cifras en Millones de Pesos Corrientes)

Concepto	2013	2014	2015	2016	jun-17
	Obs.	Obs.	Obs.	Obs.	Obs.
Obligaciones Financieras sin Costo	123.1	172.0	102.7	111.9	110.8
Corto Plazo	123.1	172.0	102.7	111.9	110.8
Proveedores	45.9	107.8	40.1	70.4	36.6
Acreedores Diversos	58.1	48.2	35.8	9.1	9.8
Retenciones por pagar	12.2	14.4	16.4	17.6	11.9
Contratistas	1.4	0.0	9.1	13.1	52.5
Otros	5.4	1.6	1.3	1.6	0.0
Obligaciones Financieras sin Costo Netas*	73.8	113.3	73.4	83.3	-9.4
Obligaciones Financieras sin Costo Netas/ ILD	5.9%	7.3%	4.5%	4.2%	n.a

Fuente: HR Ratings con cifras de la Cuenta Pública del Municipio.

*Obligaciones Financieras sin Costo - Anticipos.



Por su parte, el Activo Circulante de la Entidad se incrementó de P\$341.8m en 2015 a P\$771.5m en 2016, esto como consecuencia del superávit reportado al cierre de 2016, por lo que las cuentas de Bancos e Inversiones crecieron de forma importante. Dado lo anterior, las Razones de Liquidez y Liquidez Inmediata registraron en 2016 niveles de 6.9x (veces) y 6.3x, mientras que en 2015 los niveles ascendían a 3.3x y 1.7x, respectivamente. El nivel de las métricas anteriores resalta la liquidez con la que cuenta el Municipio para hacer frente a sus pasivos a corto plazo.

Tabla 7. Liquidez del Municipio de San Pedro Garza García, de 2013 a jun-17

(Cifras en Millones de Pesos Corrientes)

Concepto	2013	2014	2015	2016	jun-17
	Obs.	Obs.	Obs.	Obs.	Obs.
Activo Circulante	398.9	537.7	341.8	771.5	1,462.5
Caja	0.6	0.6	0.7	0.7	0.0
Bancos	52.4	37.0	51.5	199.0	59.4
Inversiones	172.1	250.1	229.2	507.6	1,232.5
Anticipo a Proveedores y Contratistas	49.3	58.7	29.2	28.6	120.3
Cuentas por Cobrar	108.4	166.9	0.0	0.0	0.0
Deudores Diversos	16.1	24.4	31.3	35.7	29.9
Otros	0.0	0.0	0.0	0.0	20.5
Obligaciones Financieras sin Costo	123.1	172.0	102.7	111.9	110.8
Razón de Liquidez	3.2	3.1	3.3	6.9	13.2
Razón de Liquidez Inmediata	1.8	1.7	2.7	6.3	11.7

Fuente: HR Ratings con cifras de la Cuenta Pública del Municipio.

Conclusiones

HR Ratings asignó la calificación de HR AA+ con Perspectiva Estable al Municipio de San Pedro Garza García, Estado de Nuevo León. La asignación de la calificación obedece al buen desempeño mostrado en las principales métricas de Deuda del Municipio, así como a la expectativa que continúe para los siguientes ejercicios. Al cierre de 2016, el Municipio contaba con ocho créditos a largo plazo con un saldo total por P\$444.5m. No obstante, la actual administración adoptó la estrategia de pagar anticipadamente los créditos con los que cuenta para que al cierre de 2018 la Entidad no reporte endeudamiento. Por lo anterior, en 2017 el municipio prepagó dos créditos con Banobras y dos con BANREGIO. Sumado a lo anterior, los financiamientos adquiridos en 2007 con Banorte y HSBC amortizaron durante el primer semestre de 2017. Con esto, la Entidad sólo contará con dos financiamientos al cierre de 2017. Asimismo, estos financiamientos serán prepagados en 2018 por lo que el municipio concluiría con la administración actual sin obligaciones de deuda, situación a la que HR Ratings dará seguimiento.

Descripción del Municipio

El Municipio de San Pedro Garza García es uno de los 51 municipios de Nuevo León, Cuenta con 69.4 km² de extensión y forma parte del área metropolitana de Monterrey. Limita territorialmente con Monterrey al norte y este, mientras que al sur y oeste limita con el Municipio de Santa Catarina. Tiene una población de 123,376 habitantes y actualmente se destaca por su gran crecimiento urbano y comercial.



Fuente: HR Ratings

La población económicamente activa (PEA) del municipio en 2005, según datos del INEGI, era de 49,301 activos o el 40% de la población total; de éstos, el 60% trabaja en el municipio. Es importante notar que de las 78,784 personas que trabajaban en la entidad, sólo 30,000 residían en este. Casi 49,000 personas accedían de otros municipios del Área Metropolitana de Monterrey, por motivos de trabajo, cifra que se incrementó en 2010 hasta 68,000.

La administración actual está encabezada por el alcalde Mauricio Fernández Garza del Partido Acción Nacional (PAN). El periodo de la administración es del 1 de noviembre de 2015 al 31 de octubre de 2018.

ANEXOS

Escenario Base: Balance Financiero del Municipio de San Pedro Garza García (Cifras en Millones de Pesos Corrientes y Porcentajes)

	2015	2016	2017p	2018p	2019p	2020p
INGRESOS						
Ingresos Federales Brutos	807.4	1,137.4	1,166.7	1,215.9	1,269.2	1,321.2
Participaciones (Ramo 28)	582.9	867.2	884.6	921.9	962.3	1,001.7
Aportaciones (Ramo 33)	70.0	73.5	75.0	78.2	81.6	84.9
Otros Ingresos Federales	154.5	196.6	207.1	215.8	225.3	234.5
Ingresos Propios	1,042.6	1,106.0	1,249.5	1,365.6	1,425.5	1,483.9
Impuestos	785.2	876.5	1,008.0	1,050.5	1,096.6	1,141.5
Derechos	85.6	70.4	73.9	140.4	146.5	152.5
Productos	43.7	46.0	48.5	50.5	52.8	54.9
Aprovechamientos	110.1	87.9	92.6	96.5	100.7	104.8
Otros Propios	18.0	25.2	26.6	27.7	28.9	30.1
Ingresos Totales	1,850.0	2,243.4	2,416.2	2,581.6	2,694.8	2,805.1
EGRESOS						
Gasto Corriente	1,472.7	1,543.5	1,910.3	2,015.9	1,866.2	1,952.1
Servicios Personales	837.1	864.3	994.0	1,073.4	1,120.5	1,166.3
Materiales y Suministros	92.5	101.6	116.8	129.3	143.2	158.6
Servicios Generales	320.4	381.7	438.9	457.4	477.5	497.0
Servicio de la Deuda	127.1	133.8	245.7	236.0	0.0	0.0
Intereses	49.4	43.8	27.5	9.7	0.0	0.0
Amortización Deuda Estructurada	77.7	90.0	218.2	226.3	0.0	0.0
Transferencias y Subsidios	95.5	62.1	114.9	119.8	125.0	130.2
Otros Gastos Corrientes	0.0	0.0	0.0	0.0	0.0	0.0
Gastos no Operativos	337.2	158.4	853.2	777.8	811.9	845.1
Bienes Muebles e Inmuebles	55.5	66.3	69.8	72.8	76.0	79.1
Obra Pública	281.7	92.2	783.4	705.0	735.9	766.1
Otros Gastos	0.0	0.0	0.0	0.0	0.0	0.0
ADEFAS	0.0	0.0	0.0	0.0	0.0	0.0
Gasto Total	1,809.9	1,701.9	2,763.5	2,793.7	2,678.1	2,797.2
Balance Financiero	40.1	541.5	-347.3	-212.1	16.7	7.9
Balance Primario	167.2	675.3	-101.6	23.8	16.7	7.9
Balance Primario Ajustado	170.4	462.4	72.0	123.8	16.7	7.9
Balance Financiero a Ingresos Totales	2.2%	24.1%	-14.4%	-8.2%	0.6%	0.3%
Balance Primario a Ingresos Totales	9.0%	30.1%	-4.2%	0.9%	0.6%	0.3%
Balance Primario Ajustado a Ingresos Totales	9.2%	20.6%	3.0%	4.8%	0.6%	0.3%
Ingresos de Libre Disposición (ILD)	1,625.5	1,973.3	2,134.1	2,287.6	2,387.9	2,485.6
ILD netos de SDE	1,547.8	1,883.3	1,888.4	2,051.6	2,387.9	2,485.6

Fuente: HR Ratings con cifras de la Cuenta Pública del Municipio

p: Proyectado



**Escenario Base: Balance (Cuentas Seleccionadas) del Municipio de San Pedro Garza García
(Cifras en Millones de Pesos Corrientes y Porcentajes)**

Cuentas Seleccionadas	2015	2016	2017p	2018p	2019p	2020p
Caja, Bancos, Inversiones (Libre)	140.7	353.6	180.0	67.8	84.5	92.4
Caja, Bancos, Inversiones (Restringido)	140.7	353.6	180.0	80.0	80.0	80.0
Caja, Bancos, Inversiones (Total)	281.3	707.2	360.0	147.8	164.5	172.4
Cambio en efectivo Libre	-3.2	212.9	-173.6	-112.1	16.7	7.9
Reservas Acumuladas	0.0	0.0	0.0	0.0	0.0	0.0
OFSC netas de Anticipos	73.4	83.3	83.3	83.3	83.3	83.3
Deuda Directa						
Quirografaria de Corto Plazo	0.0	0.0	0.0	0.0	0.0	0.0
Quirografaria de Largo Plazo	0.0	0.0	0.0	0.0	0.0	0.0
Cualquier otra deuda con costo financiero	0.0	0.0	0.0	0.0	0.0	0.0
Estructurada	351.1	444.5	226.3	0.0	0.0	0.0
Deuda Total	351.1	444.5	226.3	0.0	0.0	0.0
Deuda Neta	210.4	90.9	46.4	-67.8	-84.5	-92.3
Deuda Neta a ILD	12.9%	4.6%	2.2%	-3.0%	-3.5%	-3.7%
Obligaciones Financieras sin Costo a ILD	4.5%	4.2%	3.9%	3.6%	3.5%	3.3%

Fuente: HR Ratings con cifras de la Cuenta Pública del Municipio

p: Proyectado

**Escenario Base: Flujo de Efectivo del Municipio de San Pedro Garza García
(Cifras en Millones de Pesos Corrientes y Porcentajes)**

	2015	2016	2017p	2018p	2019p	2020p
Balance Financiero	40.1	541.5	-347.3	-212.1	16.7	7.9
Movimiento en caja restringida	3.2	-212.9	173.6	100.0	0.0	0.0
Movimiento en OFSC netas	-39.9	9.8	0.0	0.0	0.0	0.0
Amortizaciones no en el Bal. Fin.	0.0	0.0	0.0	0.0	0.0	0.0
Requerimientos (Saldo negativo) de CBI	3.5	338.4	-173.6	-112.1	16.7	7.9
Nuevas Disposiciones	75.8	0.0	0.0	0.0	0.0	0.0
Reservas de Disposiciones Nuevas	0.0	0.0	0.0	0.0	0.0	0.0
Otros movimientos	-82.5	-125.5	0.0	0.0	0.0	0.0
Cambio en CBI libre	-3.2	212.9	-173.6	-112.1	16.7	7.9
CBI inicial (libre)	143.9	140.7	353.6	180.0	67.8	84.5
CBI (libre) Final	140.7	353.6	180.0	67.8	84.5	92.4
Servicio de la deuda total (SD)	127.1	133.8	245.7	236.0	0.0	0.0
Servicio de la deuda estructurado (SDE)	127.1	133.8	245.7	236.0	0.0	0.0
Servicio de la deuda quirografario (SDQ)	0.0	0.0	0.0	0.0	0.0	0.0
Servicio de la Deuda a ILD	7.8%	6.8%	11.5%	10.3%	0.0%	0.0%
SDQ a I.L.D. netos de SDE	0.0%	0.0%	0.0%	0.0%	0.0%	0.0%

Fuente: HR Ratings con cifras de la Cuenta Pública del Municipio

p: Proyectado



Credit
Rating
Agency

San Pedro Garza García

Estado de Nuevo León

HR AA+

A NRSRO Rating*

Finanzas Públicas
18 de septiembre de 2017

Deuda del Municipio de San Pedro Garza García, de 2013 a jun-17 (Cifras en Millones de Pesos Corrientes)					
Concepto	2013	2014	2015	2016	jun-17
	Obs.	Obs.	Obs.	Obs.	Obs.
Deuda Consolidada	574.3	676.7	703.0	513.8	448.4
Deuda Directa	422.3	353.0	351.1	444.5	381.5
Largo Plazo	422.3	353.0	351.1	444.5	381.5
HSBC	64.1	46.0	26.5	5.5	0.0
Banorte	75.1	54.5	32.4	8.4	0.0
Banobras	155.3	135.7	116.0	96.4	86.5
Banobras	44.9	39.6	34.3	29.0	26.4
Banregio	30.7	25.5	20.2	14.9	0.0
Banregio	52.2	51.7	45.9	40.1	37.2
Banorte	0.0	0.0	75.8	66.8	55.4
Bancomer	0.0	0.0	0.0	183.4	176.0
Otras Obligaciones Contingentes	162.0	323.7	351.9	69.3	66.9
APP-San Pedro Net	152.0	147.5	0.0	0.0	0.0
Sistema de Videocamaras de Vigilancia	0.0	56.1	0.0	0.0	0.0
Edificio de Seg. Pública - Valle Oriente	0.0	120.0	116.8	0.0	0.0
Sistema de Videocamaras de Vigilancia	0.0	0.0	235.2	69.3	66.9

Fuente: HR Ratings con cifras de la Cuenta Pública del Municipio.



Glosario

Balance Primario. Se define como la diferencia entre los ingresos y los gastos, excluyendo el pago de Intereses y amortizaciones.

Balance Primario Ajustado. El ajuste consiste en descontar al Balance Primario el cambio en los recursos restringidos del año actual con respecto al anterior. Por lo tanto, su fórmula es la siguiente:

Balance Primario Ajustado = Balance Primario en t0 – (caja restringida en t0 – caja restringida en t-1).

Ingresos de Libre Disposición. Participaciones Federales más Ingresos Propios. Para el cálculo de la métrica de Servicio de la Deuda Quirografaria a ILD, se considera los ILD menos el Servicio de la Deuda Estructurada.

Deuda Bancaria. Se refiere a las obligaciones financieras de las Entidades subnacionales, ya sean de corto o de largo plazo, con Entidades privadas o de desarrollo, así como emisiones bursátiles. Algunas consideraciones con relación a este tema:

HR Ratings considera que los créditos a corto plazo constituyen obligaciones financieras directas por parte del subnacional. Esto es sin importar el criterio de registro en la Cuenta Pública (o fuera de ella) por parte de la Entidad subnacional. HR Ratings tomará dicho crédito como parte de la deuda directa.

Deuda Bursátil (DBu). Para efectos de nuestro análisis se identificará el saldo de estas obligaciones independientemente de que exista o no recurso en contra de la Entidad subnacional, y sin importar el criterio de registro en la Cuenta Pública (o fuera de ella) por parte de la Entidad. En la parte del reporte y del análisis se identificará este aspecto.

Deuda Directa. Se define a como la suma de las siguientes obligaciones financieras: Deuda Bancaria a Corto Plazo + Deuda Bancaria de Largo Plazo + Deuda Bursátil.

Servicio de Deuda Estructurado (SDE). Es la suma del pago de todos los intereses más la amortización de la Deuda Estructurada durante cierto periodo.

Servicio de la Deuda Quirografaria (SDQ). Es la suma del pago de todos los intereses más la amortización de la Deuda Quirografaria durante cierto periodo.

Razón de Liquidez. Activo Circulante entre Pasivo a Corto Plazo.

Razón de Liquidez Inmediata. (Caja + Bancos + Inversiones) / Pasivo a Corto Plazo.

Pasivo a Corto Plazo. Obligaciones Financieras sin Costo + Deuda Bancaria de Corto Plazo.

Deuda Neta. Considera el saldo de la Deuda Directa- (Caja+ Bancos+ Inversiones) de libre disposición, es decir que no estén restringidos.



HR Ratings Alta Dirección

Presidencia del Consejo de Administración y Dirección General

Presidente del Consejo de Administración

Alberto I. Ramos +52 55 1500 3130
alberto.ramos@hrratings.com

Vicepresidente del Consejo de Administración

Anibal Habeica +52 55 1500 3130
anibal.habeica@hrratings.com

Director General

Fernando Montes de Oca +52 55 1500 3130
fernando.montesdeoca@hrratings.com

Análisis

Dirección General de Análisis

Felix Boni +52 55 1500 3133
felix.boni@hrratings.com

Dirección General de Operaciones

Álvaro Rangel +52 55 8647 3835
alvaro.rangel@hrratings.com

Finanzas Públicas / Infraestructura

Ricardo Gallegos +52 55 1500 3139
ricardo.gallegos@hrratings.com

Instituciones Financieras / ABS

Fernando Sandoval +52 55 1253 6546
fernando.sandoval@hrratings.com

Roberto Ballinez

+52 55 1500 3143
roberto.ballinez@hrratings.com

Deuda Corporativa / ABS

Luis Quintero +52 55 1500 3146
luis.quintero@hrratings.com

Metodologías

Alfonso Sales +52 55 1500 3140
alfonso.sales@hrratings.com

José Luis Cano

+52 55 1500 0763
joseluis.cano@hrratings.com

Regulación

Dirección General de Riesgo

Rogelio Argüelles +52 181 8187 9309
rogelio.arguelles@hrratings.com

Dirección General de Cumplimiento

Laura Mariscal +52 55 1500 0761
laura.mariscal@hrratings.com

Rafael Colado

+52 55 1500 3817
rafael.colado@hrratings.com

Negocios

Dirección de Desarrollo de Negocios

Francisco Valle +52 55 1500 3134
francisco.valle@hrratings.com



México: Avenida Prolongación Paseo de la Reforma #1015 torre A, piso 3, Col. Santa Fe, México, D.F., CP 01210, Tel 52 (55) 1500 3130.
Estados Unidos: One World Trade Center, Suite 8500, New York, New York, ZIP Code 10007, Tel +1 (212) 220 5735.

La calificación otorgada por HR Ratings de México, S.A. de C.V. a esa entidad, emisora y/o emisión está sustentada en el análisis practicado en escenarios base y de estrés, de conformidad con la(s) siguiente(s) metodología(s) establecida(s) por la propia institución calificadoradora:

Metodología de Evaluación de Riesgo Quirografario de Estados Mexicanos – Julio de 2014
Calificación de Deuda Quirografaria de Municipios Mexicanos – Adenda de Metodología – Julio de 2015

Para mayor información con respecto a esta(s) metodología(s), favor de consultar www.hrratings.com/es/metodologia.aspx

Información complementaria en cumplimiento con la fracción V, inciso A), del Anexo 1 de las Disposiciones de carácter general aplicables a las instituciones calificadoras de valores.

Calificación anterior	n.a.
Fecha de última acción de calificación	n.a.
Periodo que abarca la información financiera utilizada por HR Ratings para el otorgamiento de la presente calificación.	Cuenta Pública de 2013 a 2016, la Ley de Ingresos y Presupuesto de Egresos 2017, así como el avance presupuestal a junio de 2017.
Relación de fuentes de información utilizadas, incluyendo las proporcionadas por terceras personas	Información proporcionada por el Municipio.
Calificaciones otorgadas por otras instituciones calificadoras que fueron utilizadas por HR Ratings (en su caso).	n.a.
HR Ratings consideró al otorgar la calificación o darle seguimiento, la existencia de mecanismos para alinear los incentivos entre el originador, administrador y garante y los posibles adquirentes de dichos Valores. (en su caso)	n.a.

HR Ratings de México, S.A. de C.V. (HR Ratings), es una institución calificadoradora de valores autorizada por la Comisión Nacional Bancaria y de Valores (CNBV), registrada ante la Securities and Exchange Commission (SEC) como una Nationally Recognized Statistical Rating Organization (NRSRO) para los activos de finanzas públicas, corporativos e instituciones financieras, según lo descrito en la cláusula (v) de la Sección 3(a)(62)(A) de la U.S. Securities Exchange Act de 1934 y certificada como una Credit Rating Agency (CRA) por la European Securities and Markets Authority (ESMA).

La calificación antes señalada fue solicitada por la entidad o emisor, o en su nombre, y por lo tanto, HR Ratings ha recibido los honorarios correspondientes por la prestación de sus servicios de calificación. En nuestra página de internet www.hrratings.com se puede consultar la siguiente información: (i) El procedimiento interno para el seguimiento a nuestras calificaciones y la periodicidad de las revisiones; (ii) los criterios de esta institución calificadoradora para el retiro o suspensión del mantenimiento de una calificación, y (iii) la estructura y proceso de votación de nuestro Comité de Análisis.

Las calificaciones y/u opiniones de HR Ratings de México S.A. de C.V. (HR Ratings) son opiniones con respecto a la calidad crediticia y/o a la capacidad de administración de activos, o relativas al desempeño de las labores encaminadas al cumplimiento del objeto social, por parte de sociedades emisoras y demás entidades o sectores, y se basan exclusivamente en las características de la entidad, emisión y/u operación, con independencia de cualquier actividad de negocio entre HR Ratings y la entidad o emisora. Las calificaciones y/u opiniones otorgadas se emiten en nombre de HR Ratings y no de su personal directivo o técnico y no constituyen recomendaciones para comprar, vender o mantener algún instrumento, ni para llevar a cabo algún tipo de negocio, inversión u operación, y pueden estar sujetas a actualizaciones en cualquier momento, de conformidad con las metodologías de calificación de HR Ratings, en términos de lo dispuesto en el artículo 7, fracción II y/o III, según corresponda, de las "Disposiciones de carácter general aplicables a las emisoras de valores y a otros participantes del mercado de valores".

HR Ratings basa sus calificaciones y/u opiniones en información obtenida de fuentes que son consideradas como precisas y confiables, sin embargo, no valida, garantiza, ni certifica la precisión, exactitud o totalidad de cualquier información y no es responsable de cualquier error u omisión o por los resultados obtenidos por el uso de esa información. La mayoría de las emisoras de instrumentos de deuda calificadas por HR Ratings han pagado una cuota de calificación crediticia basada en el monto y tipo de emisión. La bondad del instrumento o solvencia de la emisora y, en su caso, la opinión sobre la capacidad de una entidad con respecto a la administración de activos y desempeño de su objeto social podrán verse modificadas, lo cual afectará, en su caso, a la alza o a la baja la calificación, sin que ello implique responsabilidad alguna a cargo de HR Ratings. HR Ratings emite sus calificaciones y/u opiniones de manera ética y con apego a las sanas prácticas de mercado y a la normativa aplicable que se encuentra contenida en la página de la propia calificadoradora www.hrratings.com, donde se pueden consultar documentos como el Código de Conducta, las metodologías o criterios de calificación y las calificaciones vigentes.

Las calificaciones y/u opiniones que emite HR Ratings consideran un análisis de la calidad crediticia relativa de una entidad, emisora y/o emisión, por lo que no necesariamente reflejan una probabilidad estadística de incumplimiento de pago, entendiéndose como tal, la imposibilidad o falta de voluntad de una entidad o emisora para cumplir con sus obligaciones contractuales de pago, con lo cual los acreedores y/o tenedores se ven forzados a tomar medidas para recuperar su inversión, incluso, a reestructurar la deuda debido a una situación de estrés enfrentada por el deudor. No obstante lo anterior, para darle mayor validez a nuestras opiniones de calidad crediticia, nuestra metodología considera escenarios de estrés como complemento del análisis elaborado sobre un escenario base. Los honorarios que HR Ratings recibe por parte de los emisores generalmente varían desde US\$1,000 a US\$1,000,000 (o el equivalente en otra moneda) por emisión. En algunos casos, HR Ratings calificará todas o algunas de las emisiones de un emisor en particular por una cuota anual. Se estima que las cuotas anuales varíen entre US\$5,000 y US\$2,000,000 (o el equivalente en otra moneda).

A NRSRO Rating*

HR Ratings asignó la calificación de HR AA+ con Perspectiva Estable al Municipio de San Pedro Garza García, Estado de Nuevo León.

Calificación

San Pedro Garza García HR AA+

Perspectiva Estable

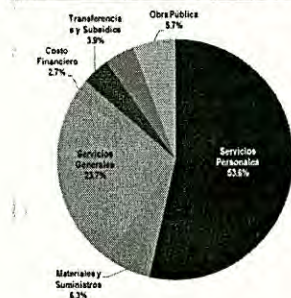
La asignación de la calificación obedece al buen desempeño mostrado en las principales métricas de Deuda del Municipio, así como a la expectativa que esta situación continúe para los siguientes ejercicios. Al cierre de 2016, el Municipio contaba con ocho créditos a largo plazo con un saldo total por P\$444.5m. Por lo anterior, la Deuda Neta a Ingresos de Libre Disposición (ILD) representó 4.6%, mientras que el Servicio de la Deuda (SD) a ILD fue 6.8%. Cabe mencionar que durante el periodo de 2013 a 2016 la Deuda Neta representó en promedio 14.0% de los ILD, lo cual refleja el bajo nivel de endeudamiento que mantuvo el municipio en el periodo de revisión. Durante la actual administración, el Municipio adoptó la estrategia de pagar anticipadamente los créditos con los que cuenta para que al cierre de 2018 la Entidad no reporte endeudamiento. Por lo anterior, en 2017 el municipio prepagó dos créditos con Banobras y dos con Banregio. Sumado a lo anterior, los financiamientos adquiridos en 2007 con Banorte y HSBC amortizaron durante el primer semestre de 2017. Con esto, la Entidad sólo contará con dos financiamientos al cierre de 2017 (Banorte P\$75.8m y BBVA Bancomer P\$187.2m) por lo que se espera que la deuda Neta a ILD disminuya a 2.2%. No obstante, estos financiamientos serán prepagados en 2018 por lo que el municipio concluiría con la administración actual sin obligaciones de deuda.

Contactos

Álvaro Rodríguez
Subdirector
alvaro.rodriguez@hrratings.com

Ricardo Gallegos
Director Ejecutivo Senior de Finanzas
Públicas / Infraestructura
ricardo.gallegos@hrratings.com

Composición del Gasto Total de San Pedro Garza García, 2016



Fuente: HR Ratings con información proporcionada por el Municipio

Definición

La calificación de largo plazo que determina HR Ratings para el Municipio de San Pedro Garza García es HR AA+ con Perspectiva Estable. Esta calificación, en escala local, se considera con alta calidad crediticia, y ofrece gran seguridad para el pago oportuno de obligaciones de deuda. Mantiene muy bajo riesgo crediticio ante escenarios económicos adversos. El signo "+" otorga una posición de fortaleza relativa dentro del mismo rango de calificación.

La administración actual está encabezada por el alcalde Mauricio Fernández Garza del Partido Acción Nacional (PAN). El periodo de la administración es del 1 de noviembre de 2015 al 31 de octubre de 2018.

Variables Relevantes: Municipio de San Pedro Garza García

(Cifras en Millones de Pesos Corrientes y Porcentajes)

Periodo	2015	2016	2017p	2018p	2019p	2020p
Ingresos Totales (IT)	1,850.0	2,243.4	2,416.2	2,581.6	2,694.8	2,805.1
Ingresos de Libre Disposición (ILD)	1,625.5	1,973.3	2,134.1	2,287.6	2,387.9	2,485.6
Deuda Neta	210.4	90.9	46.4	-67.8	-84.5	-92.3
Balance Financiero a IT	2.2%	24.1%	-14.4%	-8.2%	0.6%	0.3%
Balance Primario a IT	9.0%	30.1%	-4.2%	0.9%	0.6%	0.3%
Balance Primario Ajustado a IT	9.2%	20.6%	3.0%	4.8%	0.6%	0.3%
Servicio de la Deuda a ILD	7.8%	6.8%	11.5%	10.3%	0.0%	0.0%
SDQ a ILD Netos de SDE	0.0%	0.0%	0.0%	0.0%	0.0%	0.0%
Deuda Neta a ILD	12.9%	4.6%	2.2%	-3.0%	-3.5%	-3.7%
Deuda Quirografaria a Deuda Total	0.0%	0.0%	0.0%	0.0%	0.0%	0.0%
Obligaciones Financieras sin Costo Netas a ILD	4.5%	4.2%	3.9%	3.6%	3.5%	3.3%

Fuente: HR Ratings con cifras de la Cuenta Pública del Municipio

p: Proyectado

Algunos de los aspectos más importantes sobre los que se basa la calificación son:

- **Deuda Directa y pagos anticipados.** Al cierre de 2016, la Deuda Directa del Municipio fue por P\$444.5m y se compuso de ocho financiamientos a largo plazo. De lo anterior, los créditos con HSBC y Banorte, adquiridos en 2007, fueron amortizados durante el primer semestre de acuerdo con su vencimiento. Sumado a lo anterior, el crédito adquirido con Banregio en 2012 fue pagado anticipadamente. En línea con esto, la administración actual del Municipio adoptó la política de pagar de manera anticipada la Deuda con la que contaba la Entidad con el objetivo de no contar con endeudamiento al cierre de 2018. Asimismo, en agosto de 2017 se prepagaron los financiamientos con Banobras y Banregio por montos iniciales de P\$50.2m y P\$52.2m, respectivamente. Asimismo, en septiembre de 2017 ya se realizó el prepagado del crédito Banobras P\$179.0m adquirido en 2011.
- **Bajo nivel de las principales métricas de Deuda y estimaciones.** De acuerdo con los financiamientos con los que contaba el Municipio, en 2015 y 2016 se observó un Servicio de la Deuda en promedio de 4.4%. Esto como proporción de los ILD. No obstante, y de acuerdo con los pagos anticipados realizados en 2017, se espera que el SD represente 11.5% de los ILD estimados. Por otra parte, la Deuda Neta a ILD fue 4.6% en 2016. Debido a los pagos anticipados, se estima que en 2017 la Deuda Neta disminuya a 2.2%. Asimismo, al considerar que se mantenga la política de prepagado en 2018, el Servicio de Deuda en este ejercicio sería de 10.3%. No obstante, a partir de 2018 se observaría Deuda Neta negativa, debido a que el municipio no contaría con endeudamiento.
- **Buen resultado en el Balance Primario y expectativas.** De 2013 a 2015 se observaron superávits en el Balance Primario (BP) del Municipio, que en promedio representaron 13.1% de los Ingresos Totales (IT). Esto debido al buen desempeño observado en la recaudación de Ingresos Propios, así como a los crecimientos controlados en el nivel de gasto. No obstante, al cierre de 2016, las Participaciones Federales se incrementaron 48.8%, debido principalmente a la importancia que cobró a partir de 2016 la eficiencia recaudatoria en la fórmula para el cálculo de Participaciones Federales en los municipios del Estado de Nuevo León. De acuerdo con la recuperación esperada en el gasto por Obra Pública, HR Ratings espera que el buen comportamiento en el BP del Municipio se mantenga en los próximos años. Sin embargo, se dará seguimiento al desempeño del BP con el objetivo de identificar cualquier desviación importante en relación con las expectativas.



Principales Factores Considerados

El Municipio de San Pedro Garza García es uno de los 51 municipios de Nuevo León, Cuenta con 69.4 km² de extensión y forma parte del área metropolitana de Monterrey. Limita territorialmente con Monterrey al norte y este, mientras que al sur y oeste limita con el Municipio de Santa Catarina. Tiene una población de 123,376 habitantes y actualmente se destaca por su gran crecimiento urbano y comercial.

La asignación de la calificación obedece al buen desempeño mostrado en las principales métricas de Deuda del Municipio, así como a la expectativa de que continúe así para los siguientes ejercicios. Al cierre de 2016, la Deuda Directa del Municipio fue por P\$444.5m y se compuso de ocho financiamientos a largo plazo, de los cuales P\$125.4m correspondía al saldo con el que se contaba por los dos financiamientos con la banca de desarrollo y el saldo restante corresponde a los seis créditos que el Municipio tenía con la banca comercial. Es importante resaltar que el Municipio no contrató deuda a corto plazo durante el periodo de revisión (2013 a 2016).

Los financiamientos con HSBC y Banorte, adquiridos en 2007, fueron amortizados durante el primer semestre de acuerdo con su tabla de amortización. Sumado a lo anterior, el crédito adquirido con Banregio en 2012 y vencimiento en 2019 fue pagado anticipadamente. En línea con lo anterior, la administración actual del Municipio adoptó la política de pagar de manera anticipada la Deuda con la que contaba la Entidad con el objetivo de no contar con endeudamiento al cierre de 2018. De acuerdo con esto, en agosto de 2017 se prepagaron los financiamientos con Banobras y Banregio por montos iniciales de P\$50.2m y P\$52.2m, respectivamente. Asimismo, en septiembre de 2017 ya se realizó el prepago del crédito Banobras P\$179.0m adquirido en 2011.

De acuerdo con los financiamientos con los que contaba el Municipio, en 2015 y 2016 se observó un Servicio de la Deuda en promedio de 4.4%. Esto como proporción de los Ingresos de Libre disposición. No obstante, y de acuerdo con los pagos anticipados realizados en 2017, se espera que el Servicio de la Deuda represente al cierre del ejercicio 11.5% de los ILD estimados. Por otra parte, la Deuda Neta a ILD en 2015 fue de 12.9%, mientras que al cierre de 2016 disminuyó a 4.6%. Esto principalmente por el crecimiento observado de los ILD del Municipio, así como por el crecimiento en el nivel de liquidez con el que contaba. Debido a los pagos anticipados, se estima que en 2017 la Deuda Neta disminuya a 2.2%. Asimismo, al considerar que se mantenga la política de prepago en 2018, el Servicio de Deuda en este ejercicio sería de 10.3%. No obstante, a partir de 2018 se observaría Deuda Neta negativa, debido a que el municipio no contaría con endeudamiento.

El Municipio de 2013 a 2015 registró superávits en el Balance Primario que en promedio representaron 13.1% de los Ingresos Totales (IT), debido principalmente al buen desempeño observado en la recaudación de Ingresos Propios, así como crecimientos controlados en el nivel de gasto. No obstante, al cierre de 2016 se observó un crecimiento importante en el nivel de Participaciones Federales, el cual fue 48.8% mayor, debido principalmente a la importancia que cobró a partir de 2016 la eficiencia recaudatoria en la fórmula para el cálculo de Participaciones Federales en los municipios del Estado de Nuevo León.

De acuerdo con la recuperación esperada en el gasto destinado a Obra Pública, HR Ratings espera en 2017 un déficit en el BP del Municipio equivalente al 4.2% de los Ingresos esperados. Sin embargo, al considerar el gasto financiado con recursos no



Credit
Rating
Agency

San Pedro Garza García

Estado de Nuevo León

HR AA+

Finanzas Públicas
18 de septiembre de 2017

A NRSRO Rating*

ejercidos al cierre de 2016, el Balance Primario del Municipio en 2017 reportaría un superávit equivalente al 3.0%. Asimismo, se espera que en los siguientes ejercicios se observen Balance Primarios ligeramente superavitarios, por lo que se dará seguimiento al desempeño del BP con el objetivo de identificar cualquier desviación importante en relación con las expectativas.

De acuerdo con el estudio actuarial al sistema de pensiones del Municipio, realizado con información al cierre de 2016, se cuenta con una estimación de gasto por P\$151.1m. Esto incluye remuneraciones por plan de pensiones, prima de antigüedad e indemnización legal. A pesar de que este gasto es creciente, se espera que el crecimiento de los Ingresos del Municipio, le permita afrontar esta contingencia. Sumado a lo anterior, a partir de noviembre de 2015, el nuevo personal del Municipio se afilia al Instituto Mexicano del Seguro Social (IMSS). Esto a través de una reforma realizada a su régimen de pensiones.

Por otra parte, las Obligaciones Financieras sin Costo (OFsC) de la Entidad al cierre de 2016 tuvieron un ligero crecimiento en comparación con lo observado al cierre de 2015, esto al pasar de P\$102.7m a P\$111.9m. No obstante, como proporción de los ILD, disminuyeron de 4.5% a 4.2%. Lo anterior debido al crecimiento observado en los ILD del Municipio. Es importante resaltar que el nivel de OFsC es relativamente bajo en comparación con los Municipios calificados por HR Ratings. Asimismo, no se espera el crecimiento de estas obligaciones en los próximos años por lo que HR Ratings dará seguimiento al cumplimiento de las estimaciones.



A NRSRO Rating*

Credit
Rating
Agency**San Pedro Garza García**

Estado de Nuevo León

HR AA+Finanzas Públicas
18 de septiembre de 2017**ANEXOS****Escenario Base: Balance Financiero del Municipio de San Pedro Garza García
(Cifras en Millones de Pesos Corrientes y Porcentajes)**

	2015	2016	2017p	2018p	2019p	2020p
INGRESOS						
Ingresos Federales Brutos	807.4	1,137.4	1,166.7	1,215.9	1,269.2	1,321.2
Participaciones (Ramo 28)	582.9	867.2	884.6	921.9	962.3	1,001.7
Aportaciones (Ramo 33)	70.0	73.5	75.0	78.2	81.6	84.9
Otros Ingresos Federales	154.5	196.6	207.1	215.8	225.3	234.5
Ingresos Propios	1,042.6	1,106.0	1,249.5	1,365.6	1,425.5	1,483.9
Impuestos	785.2	876.5	1,008.0	1,050.5	1,096.6	1,141.5
Derechos	85.6	70.4	73.9	140.4	146.5	152.5
Productos	43.7	46.0	48.5	50.5	52.8	54.9
Aprovechamientos	110.1	87.9	92.6	96.5	100.7	104.8
Otros Propios	18.0	25.2	26.6	27.7	28.9	30.1
Ingresos Totales	1,850.0	2,243.4	2,416.2	2,581.6	2,694.8	2,805.1
EGRESOS						
Gasto Corriente	1,472.7	1,543.5	1,910.3	2,015.9	1,866.2	1,952.1
Servicios Personales	837.1	864.3	994.0	1,073.4	1,120.5	1,166.3
Materiales y Suministros	92.5	101.6	116.8	129.3	143.2	158.6
Servicios Generales	320.4	381.7	438.9	457.4	477.5	497.0
Servicio de la Deuda	127.1	133.8	245.7	236.0	0.0	0.0
Intereses	49.4	43.8	27.5	9.7	0.0	0.0
Amortización Deuda Estructurada	77.7	90.0	218.2	226.3	0.0	0.0
Transferencias y Subsidios	95.5	62.1	114.9	119.8	125.0	130.2
Otros Gastos Corrientes	0.0	0.0	0.0	0.0	0.0	0.0
Gastos no Operativos	337.2	158.4	853.2	777.8	811.9	845.1
Bienes Muebles e Inmuebles	55.5	66.3	69.8	72.8	76.0	79.1
Obra Pública	281.7	92.2	783.4	705.0	735.9	766.1
Otros Gastos	0.0	0.0	0.0	0.0	0.0	0.0
ADEFAS	0.0	0.0	0.0	0.0	0.0	0.0
Gasto Total	1,809.9	1,701.9	2,763.5	2,793.7	2,678.1	2,797.2
Balance Financiero	40.1	541.5	-347.3	-212.1	16.7	7.9
Balance Primario	167.2	675.3	-101.6	23.8	16.7	7.9
Balance Primario Ajustado	170.4	462.4	72.0	123.8	16.7	7.9
Balance Financiero a Ingresos Totales	2.2%	24.1%	-14.4%	-8.2%	0.6%	0.3%
Balance Primario a Ingresos Totales	9.0%	30.1%	-4.2%	0.9%	0.6%	0.3%
Balance Primario Ajustado a Ingresos Totales	9.2%	20.6%	3.0%	4.8%	0.6%	0.3%
Ingresos de Libre Disposición (ILD)	1,625.5	1,973.3	2,134.1	2,287.6	2,387.9	2,485.6
ILD netos de SDE	1,547.8	1,883.3	1,888.4	2,051.6	2,387.9	2,485.6

Fuente: HR Ratings con cifras de la Cuenta Pública del Municipio

p: Proyectado



**Escenario Base: Balance (Cuentas Seleccionadas) del Municipio de San Pedro Garza García
(Cifras en Millones de Pesos Corrientes y Porcentajes)**

Cuentas Seleccionadas	2015	2016	2017p	2018p	2019p	2020p
Caja, Bancos, Inversiones (Libre)	140.7	353.6	180.0	67.8	84.5	92.4
Caja, Bancos, Inversiones (Restringido)	140.7	353.6	180.0	80.0	80.0	80.0
Caja, Bancos, Inversiones (Total)	281.3	707.2	360.0	147.8	164.5	172.4
Cambio en efectivo Libre	-3.2	212.9	-173.6	-112.1	16.7	7.9
Reservas Acumuladas	0.0	0.0	0.0	0.0	0.0	0.0
OFSC netas de Anticipos	73.4	83.3	83.3	83.3	83.3	83.3
Deuda Directa						
Quirografaria de Corto Plazo	0.0	0.0	0.0	0.0	0.0	0.0
Quirografaria de Largo Plazo	0.0	0.0	0.0	0.0	0.0	0.0
Cualquier otra deuda con costo financiero	0.0	0.0	0.0	0.0	0.0	0.0
Estructurada	351.1	444.5	226.3	0.0	0.0	0.0
Deuda Total	351.1	444.5	226.3	0.0	0.0	0.0
Deuda Neta	210.4	90.9	46.4	-67.8	-84.5	-92.3
Deuda Neta a ILD	12.9%	4.6%	2.2%	-3.0%	-3.5%	-3.7%
Obligaciones Financieras sin Costo a ILD	4.5%	4.2%	3.9%	3.6%	3.5%	3.3%

Fuente: HR Ratings con cifras de la Cuenta Pública del Municipio

p: Proyectado

**Escenario Base: Flujo de Efectivo del Municipio de San Pedro Garza García
(Cifras en Millones de Pesos Corrientes y Porcentajes)**

	2015	2016	2017p	2018p	2019p	2020p
Balance Financiero	40.1	541.5	-347.3	-212.1	16.7	7.9
Movimiento en caja restringida	3.2	-212.9	173.6	100.0	0.0	0.0
Movimiento en OFSC netas	-39.9	9.8	0.0	0.0	0.0	0.0
Amortizaciones no en el Bal. Fin.	0.0	0.0	0.0	0.0	0.0	0.0
Requerimientos (Saldo negativo) de CBI	3.5	338.4	-173.6	-112.1	16.7	7.9
Nuevas Disposiciones	75.8	0.0	0.0	0.0	0.0	0.0
Reservas de Disposiciones Nuevas	0.0	0.0	0.0	0.0	0.0	0.0
Otros movimientos	-82.5	-125.5	0.0	0.0	0.0	0.0
Cambio en CBI libre	-3.2	212.9	-173.6	-112.1	16.7	7.9
CBI inicial (libre)	143.9	140.7	353.6	180.0	67.8	84.5
CBI (libre) Final	140.7	353.6	180.0	67.8	84.5	92.4
Servicio de la deuda total (SD)	127.1	133.8	245.7	236.0	0.0	0.0
Servicio de la deuda estructurado (SDE)	127.1	133.8	245.7	236.0	0.0	0.0
Servicio de la deuda quirografario (SDQ)	0.0	0.0	0.0	0.0	0.0	0.0
Servicio de la Deuda a ILD	7.8%	6.8%	11.5%	10.3%	0.0%	0.0%
SDQ a I.L.D. netos de SDE	0.0%	0.0%	0.0%	0.0%	0.0%	0.0%

Fuente: HR Ratings con cifras de la Cuenta Pública del Municipio

p: Proyectado



Credit
Rating
Agency

San Pedro Garza García

Estado de Nuevo León

HR AA+

A NRSRO Rating*

Finanzas Públicas
18 de septiembre de 2017

Deuda del Municipio de San Pedro Garza García, de 2013 a jun-17 (Cifras en Millones de Pesos Corrientes)					
Concepto	2013	2014	2015	2016	jun-17
	Obs.	Obs.	Obs.	Obs.	Obs.
Deuda Consolidada	574.3	676.7	703.0	513.8	448.4
Deuda Directa	422.3	353.0	351.1	444.5	381.5
Largo Plazo	422.3	353.0	351.1	444.5	381.5
HSBC	64.1	46.0	26.5	5.5	0.0
Banorte	75.1	54.5	32.4	8.4	0.0
Banobras	155.3	135.7	116.0	96.4	86.5
Banobras	44.9	39.6	34.3	29.0	26.4
Banregio	30.7	25.5	20.2	14.9	0.0
Banregio	52.2	51.7	45.9	40.1	37.2
Banorte	0.0	0.0	75.8	66.8	55.4
Bancomer	0.0	0.0	0.0	183.4	176.0
Otras Obligaciones Contingentes	162.0	323.7	351.9	69.3	66.9
APP-San Pedro Net	152.0	147.5	0.0	0.0	0.0
Sistema de Videocamaras de Vigilancia	0.0	56.1	0.0	0.0	0.0
Edificio de Seg. Pública - Valle Oriente	0.0	120.0	116.8	0.0	0.0
Sistema de Videocamaras de Vigilancia	0.0	0.0	235.2	69.3	66.9

Fuente: HR Ratings con cifras de la Cuenta Pública del Municipio.



Glosario

Balance Primario. Se define como la diferencia entre los ingresos y los gastos, excluyendo el pago de Intereses y amortizaciones.

Balance Primario Ajustado. El ajuste consiste en descontar al Balance Primario el cambio en los recursos restringidos del año actual con respecto al anterior. Por lo tanto, su fórmula es la siguiente:

Balance Primario Ajustado = Balance Primario en t0 – (caja restringida en t0 – caja restringida en t-1).

Ingresos de Libre Disposición. Participaciones Federales más Ingresos Propios. Para el cálculo de la métrica de Servicio de la Deuda Quirografaria a ILD, se considera los ILD menos el Servicio de la Deuda Estructurada.

Deuda Bancaria. Se refiere a las obligaciones financieras de las Entidades subnacionales, ya sean de corto o de largo plazo, con Entidades privadas o de desarrollo, así como emisiones bursátiles. Algunas consideraciones con relación a este tema:

HR Ratings considera que los créditos a corto plazo constituyen obligaciones financieras directas por parte del subnacional. Esto es sin importar el criterio de registro en la Cuenta Pública (o fuera de ella) por parte de la Entidad subnacional. HR Ratings tomará dicho crédito como parte de la deuda directa.

Deuda Bursátil (DBu). Para efectos de nuestro análisis se identificará el saldo de estas obligaciones independientemente de que exista o no recurso en contra de la Entidad subnacional, y sin importar el criterio de registro en la Cuenta Pública (o fuera de ella) por parte de la Entidad. En la parte del reporte y del análisis se identificará este aspecto.

Deuda Directa. Se define a como la suma de las siguientes obligaciones financieras: Deuda Bancaria a Corto Plazo + Deuda Bancaria de Largo Plazo + Deuda Bursátil.

Servicio de Deuda Estructurado (SDE). Es la suma del pago de todos los intereses más la amortización de la Deuda Estructurada durante cierto periodo.

Servicio de la Deuda Quirografaria (SDQ). Es la suma del pago de todos los intereses más la amortización de la Deuda Quirografaria durante cierto periodo.

Razón de Liquidez. Activo Circulante entre Pasivo a Corto Plazo.

Razón de Liquidez Inmediata. (Caja + Bancos + Inversiones) / Pasivo a Corto Plazo.

Pasivo a Corto Plazo. Obligaciones Financieras sin Costo + Deuda Bancaria de Corto Plazo.

Deuda Neta. Considera el saldo de la Deuda Directa- (Caja+ Bancos+ Inversiones) de libre disposición, es decir que no estén restringidos.



HR Ratings Alta Dirección

Residencia del Consejo de Administración y Dirección General

Presidente del Consejo de Administración

Alberto I. Ramos +52 55 1500 3130
alberto.ramos@hrratings.com

Vicepresidente del Consejo de Administración

Aníbal Habeica +52 55 1500 3130
anibal.habeica@hrratings.com

Director General

Fernando Montes de Oca +52 55 1500 3130
fernando.montesdeoca@hrratings.com

Análisis

Dirección General de Análisis

Felix Boni +52 55 1500 3133
felix.boni@hrratings.com

Dirección General de Operaciones

Álvaro Rangel +52 55 8647 3835
alvaro.rangel@hrratings.com

Finanzas Públicas / Infraestructura

Ricardo Gallegos +52 55 1500 3139
ricardo.gallegos@hrratings.com

Instituciones Financieras / ABS

Fernando Sandoval +52 55 1253 6546
fernando.sandoval@hrratings.com

Roberto Ballínez

+52 55 1500 3143
roberto.ballinez@hrratings.com

Deuda Corporativa / ABS

Luis Quintero +52 55 1500 3146
luis.quintero@hrratings.com

Metodologías

Alfonso Sales +52 55 1500 3140
alfonso.sales@hrratings.com

José Luis Cano

+52 55 1500 0763
joseluis.cano@hrratings.com

Regulación

Dirección General de Riesgo

Rogelio Argüelles +52 181 8187 9309
rogelio.arguelles@hrratings.com

Dirección General de Cumplimiento

Laura Mariscal +52 55 1500 0761
laura.mariscal@hrratings.com

Rafael Colado

+52 55 1500 3817
rafael.colado@hrratings.com

Negocios

Dirección de Desarrollo de Negocios

Francisco Valle +52 55 1500 3134
francisco.valle@hrratings.com



Credit
Rating
Agency

San Pedro Garza García

Estado de Nuevo León

HR AA+

A NRSRO Rating*

Finanzas Públicas
18 de septiembre de 2017

México: Avenida Prolongación Paseo de la Reforma #1015 torre A, piso 3, Col. Santa Fe, México, D.F., CP 01210, Tel 52 (55) 1500 3130.
Estados Unidos: One World Trade Center, Suite 8500, New York, New York, ZIP Code 10007, Tel +1 (212) 220 5735.

La calificación otorgada por HR Ratings de México, S.A. de C.V. a esa entidad, emisora y/o emisión está sustentada en el análisis practicado en escenarios base y de estrés, de conformidad con la(s) siguiente(s) metodología(s) establecida(s) por la propia institución calificadoradora:

Metodología de Evaluación de Riesgo Quirografario de Estados Mexicanos – Julio de 2014
Calificación de Deuda Quirografaria de Municipios Mexicanos – Adenda de Metodología – Julio de 2015

Para mayor información con respecto a esta(s) metodología(s), favor de consultar www.hrratings.com/es/metodologia.aspx

Información complementaria en cumplimiento con la fracción V, inciso A), del Anexo 1 de las Disposiciones de carácter general aplicables a las instituciones calificadoras de valores.

Calificación anterior	n.a.
Fecha de última acción de calificación	n.a.
Período que abarca la información financiera utilizada por HR Ratings para el otorgamiento de la presente calificación.	Cuenta Pública de 2013 a 2016, la Ley de Ingresos y Presupuesto de Egresos 2017, así como el avance presupuestal a junio de 2017.
Relación de fuentes de información utilizadas, incluyendo las proporcionadas por terceras personas	Información proporcionada por el Municipio.
Calificaciones otorgadas por otras instituciones calificadoras que fueron utilizadas por HR Ratings (en su caso).	n.a.
HR Ratings consideró al otorgar la calificación o darle seguimiento, la existencia de mecanismos para alinear los incentivos entre el originador, administrador y garante y los posibles adquirentes de dichos Valores. (en su caso)	n.a.

HR Ratings de México, S.A. de C.V. (HR Ratings), es una institución calificadoradora de valores autorizada por la Comisión Nacional Bancaria y de Valores (CNBV), registrada ante la Securities and Exchange Commission (SEC) como una Nationally Recognized Statistical Rating Organization (NRSRO) para los activos de finanzas públicas, corporativos e instituciones financieras, según lo descrito en la cláusula (v) de la Sección 3(a)(62)(A) de la U.S. Securities Exchange Act de 1934 y certificada como una Credit Rating Agency (CRA) por la European Securities and Markets Authority (ESMA).

La calificación antes señalada fue solicitada por la entidad o emisor, o en su nombre, y por lo tanto, HR Ratings ha recibido los honorarios correspondientes por la prestación de sus servicios de calificación. En nuestra página de internet www.hrratings.com se puede consultar la siguiente información: (i) El procedimiento interno para el seguimiento a nuestras calificaciones y la periodicidad de las revisiones; (ii) los criterios de esta institución calificadoradora para el retiro o suspensión del mantenimiento de una calificación, y (iii) la estructura y proceso de votación de nuestro Comité de Análisis.

Las calificaciones y/u opiniones de HR Ratings de México S.A. de C.V. (HR Ratings) son opiniones con respecto a la calidad crediticia y/o a la capacidad de administración de activos, o relativas al desempeño de las labores encaminadas al cumplimiento del objeto social, por parte de sociedades emisoras y demás entidades o sectores, y se basan exclusivamente en las características de la entidad, emisión y/u operación, con independencia de cualquier actividad de negocio entre HR Ratings y la entidad o emisora. Las calificaciones y/u opiniones otorgadas se emiten en nombre de HR Ratings y no de su personal directivo o técnico y no constituyen recomendaciones para comprar, vender o mantener algún instrumento, ni para llevar a cabo algún tipo de negocio, inversión u operación, y pueden estar sujetas a actualizaciones en cualquier momento, de conformidad con las metodologías de calificación de HR Ratings, en términos de lo dispuesto en el artículo 7, fracción II y/o III, según corresponda, de las "Disposiciones de carácter general aplicables a las emisoras de valores y a otros participantes del mercado de valores".

HR Ratings basa sus calificaciones y/u opiniones en información obtenida de fuentes que son consideradas como precisas y confiables, sin embargo, no valida, garantiza, ni certifica la precisión, exactitud o totalidad de cualquier información y no es responsable de cualquier error u omisión o por los resultados obtenidos por el uso de esa información. La mayoría de las emisoras de instrumentos de deuda calificadas por HR Ratings han pagado una cuota de calificación crediticia basada en el monto y tipo de emisión. La bondad del instrumento o solvencia de la emisora y, en su caso, la opinión sobre la capacidad de una entidad con respecto a la administración de activos y desempeño de su objeto social podrán verse modificadas, lo cual afectará, en su caso, a la alza o a la baja la calificación, sin que ello implique responsabilidad alguna a cargo de HR Ratings. HR Ratings emite sus calificaciones y/u opiniones de manera ética y con apego a las sanas prácticas de mercado y a la normativa aplicable que se encuentra contenida en la página de la propia calificadoradora www.hrratings.com, donde se pueden consultar documentos como el Código de Conducta, las metodologías o criterios de calificación y las calificaciones vigentes.

Las calificaciones y/u opiniones que emite HR Ratings consideran un análisis de la calidad crediticia relativa de una entidad, emisora y/o emisión, por lo que no necesariamente reflejan una probabilidad estadística de incumplimiento de pago, entendiéndose como tal, la imposibilidad o falta de voluntad de una entidad o emisora para cumplir con sus obligaciones contractuales de pago, con lo cual los acreedores y/o tenedores se ven forzados a tomar medidas para recuperar su inversión, incluso, a reestructurar la deuda debido a una situación de estrés enfrentada por el deudor. No obstante lo anterior, para darle mayor validez a nuestras opiniones de calidad crediticia, nuestra metodología considera escenarios de estrés como complemento del análisis elaborado sobre un escenario base. Los honorarios que HR Ratings recibe por parte de los emisores generalmente varían desde US\$1,000 a US\$1,000,000 (o el equivalente en otra moneda) por emisión. En algunos casos, HR Ratings calificará todas o algunas de las emisiones de un emisor en particular por una cuota anual. Se estima que las cuotas anuales varíen entre US\$5,000 y US\$2,000,000 (o el equivalente en otra moneda).

*HR Ratings de México, S.A. de C.V. (HR Ratings) es una institución calificadoradora de valores registrada ante la Securities and Exchange Commission (SEC) de los Estados Unidos de Norteamérica como una NRSRO para este tipo de calificación. El reconocimiento de HR Ratings como una NRSRO está limitado a activos gubernamentales, corporativos e instituciones financieras, descritos en la cláusula (v) de la sección 3(a)(62)(A) de la U.S. Securities Exchange Act of 1934.



CUENTA PÚBLICA MUNICIPAL 2017
GOBIERNO MUNICIPAL 2015 - 2018
Anexos

Municipio de San Pedro Garza García, N.L.

Período del 1 de Enero al 31 de diciembre de 2017

ANEXO II



ANEXO 2/2

20 DE MARZO DE 2018



CUENTA PÚBLICA MUNICIPAL 2017
GOBIERNO MUNICIPAL 2015 - 2018
Anexos

Municipio de San Pedro Garza García, N.L.

Periodo del 1 de Enero al 31 de diciembre de 2017

**XIX.- DICTAMEN DE AUTORIZACION DEL REPUBLICANO
AYUNTAMIENTO Y ACUERDO**
Se anexan 29 hojas



San Pedro Garza García, N.L. a 13 de Marzo de 2018

**Congreso del Estado de Nuevo León
Presente . -**

Con el fin de dar cumplimiento con lo establecido en el artículo 26 inciso c) fracción III, artículo 79 fracción V de la Ley Orgánica de la Administración Pública Municipal del Estado de Nuevo León, me permito presentar para su revisión y fiscalización la **Cuenta Pública Municipal del Municipio de San Pedro Garza García correspondiente al ejercicio 2017.**

Sin otro particular, reitero a usted las seguridades de mi atenta y distinguida consideración.

El C. Presidente Municipal



Ing. Mauricio Fernández Garza

El C. Secretario de Finanzas y Tesorero



C.P. Rafael Serna Sánchez

La C. Síndico Primera



Lic. María Elena Sánchez López



Oficio SA-DG-174/2018

**C. RAFAEL SERNA SANCHEZ
SECRETARIO DE FINANZAS Y TESORERO MUNICIPAL
PRESENTE.**

Con fundamento en lo dispuesto por el artículo 12 fracción XI del Reglamento Interior de la Secretaría del Republicano Ayuntamiento de San Pedro Garza García, Nuevo León, me permito informarle que, en la Segunda Sesión Ordinaria del Republicano Ayuntamiento de San Pedro Garza García, Nuevo León, celebrada en fecha 20 de marzo del presente año, el Republicano Ayuntamiento aprobó lo siguiente:

ASUNTO	VOTACIÓN
Propuesta del Presidente Municipal relativa a declarar fechas inhábiles los días 26-veintiséis, 27-veintisiete, 28-veintiocho, 29-veintinueve y 30-treinta de marzo y los días 02-dos, 03-tres, 04-cuatro, 05-cinco y 06-seis de abril, todos de 2018-dos mil dieciocho.	Aprobado por unanimidad con 13 votos a favor.
Dictamen número CHPM 15-18/010/2018/DPM DEL EXPEDIENTE N° 10/18	Aprobado por unanimidad con 13 votos a favor.
Dictamen número CHPM 15-18/011/2018/DE	Aprobado por unanimidad con 13 votos a favor.
Dictamen número CHPM 15-18/012/2018/DE	Aprobado por unanimidad con 13 votos a favor.
Dictamen número CHPM 15-18/013/2018/SFT	Aprobado por unanimidad con 11 votos a favor y 2 ausencias al momento de la votación.
Dictamen número CHPM 15-18/014/2018/DE	Aprobado por unanimidad con 11 votos a favor y 2 ausencias al momento de la votación.
Dictamen número CHPM 15-18/015/2018/DE	Aprobado por unanimidad con 13 votos a favor.
Dictamen número COP/2015-2018/043/2018	Aprobado por unanimidad con 12 votos a favor y 1 ausencia al momento de la votación.
Dictamen número COP/2015-2018/050/2018	Aprobado por unanimidad con 11 votos a favor, 1 abstención y 1 ausencia al momento de la votación.
Dictamen número COP/2015-2018/051/2018	Aprobado por unanimidad con 12 votos a favor y 1 abstención.
Dictamen número COP/2015-2018/052/2018	Aprobado por unanimidad con 12 votos a favor y 1 ausencia al momento de la votación.

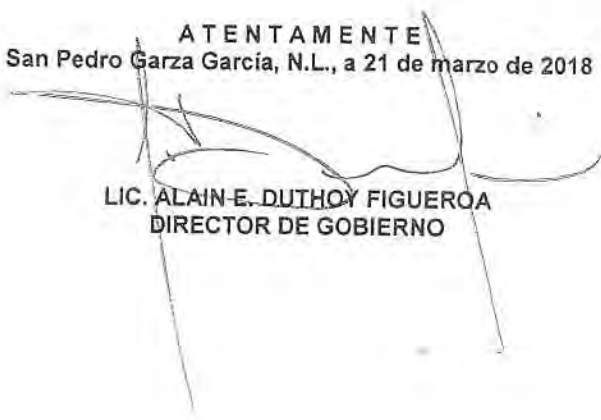


Dictamen número COP/2015-2018/053/2018	Aprobado por unanimidad con 11 votos a favor, 1 abstención y 1 ausencia al momento de la votación.
Dictamen número COP/2015-2018/054/2018	Aprobado por unanimidad con 9 votos a favor y 4 ausencias al momento de la votación.
Dictamen número COP/2015-2018/055/2018	Aprobado por unanimidad con 11 votos a favor y 2 ausencias al momento de la votación.
Dictamen número COP/2015-2018/056/2018	Aprobado por unanimidad con 11 votos a favor y 2 ausencias al momento de la votación.
Dictamen número COP/2015-2018/057/2018	Aprobado por unanimidad con 11 votos a favor y 2 ausencias al momento de la votación.
Dictamen número COP/2015-2018/058/2018	Aprobado por unanimidad con 11 votos a favor y 2 ausencias al momento de la votación.
Dictamen número CSYN-15-18/010/2018	Aprobado por unanimidad con 12 votos a favor y 1 ausencia al momento de la votación.
Expediente administrativo número NSFR 29632/2017	Aprobado por unanimidad con 12 votos a favor y 1 ausencia al momento de la votación.

De la misma manera, le comento que en esta misma fecha se envió por medio del correo institucional de este Municipio, los dictámenes antes referidos.

Hago de su conocimiento lo anterior, para los efectos y trámites legales que haya a lugar, sin más por el momento le envié un cordial saludo.

ATENTAMENTE
 San Pedro Garza García, N.L., a 21 de marzo de 2018



LIC. ALAIN E. DUTHOY FIGUEROA
 DIRECTOR DE GOBIERNO

Dirección de Gobierno
 Palacio Municipal, Juárez y Libertad s/n Planta Baja
 San Pedro Garza García, Nuevo León. C.P. 66200
 Conm. (81) 8400.4400 Ext. 4705, 2051 y 4405
 www.sanpedro.gob.mx

SECRETARÍA DE FINANZAS Y
 TESORERÍA MUNICIPAL
RECIBIDO
 21 MAR 2018
 SAN PEDRO GARZA GARCÍA, N.L.



DIRECCION DE GOBIERNO



**C. INTEGRANTES DEL REPUBLICANO AYUNTAMIENTO
DE SAN PEDRO GARZA GARCÍA, NUEVO LEÓN.
P R E S E N T E.-**

A los integrantes de la Comisión de Hacienda y Patrimonio Municipal del Republicano Ayuntamiento de San Pedro Garza García, N.L., en fecha 06-sies de marzo del año en curso, nos fue turnado para su estudio, análisis y dictamen, documentos signados por el C.C.P. Rafael Serna Sánchez, en su carácter de Secretario de Finanzas y Tesorero del Municipio de San Pedro Garza García, Nuevo León, relativo a la **Cuenta Pública del Ejercicio Fiscal 2017-dos mil diecisiete**, por lo que esta H. Comisión tiene a bien emitir el presente DICTAMEN, para cuya redacción tomó en cuenta los antecedentes y consideraciones de orden legal que se expresan a continuación:

ANTECEDENTES

PRIMERO.- La Cuenta Pública Municipal del ejercicio 2017-dos mil diecisiete, está integrada por los 4-cuatro informes de Estados Financieros presentados y autorizados por el Republicano Ayuntamiento, según constan en actas de sesiones de cabildo de fechas 27 de abril 2017, 25 de julio 2017, 24 de octubre 2017 y 30 de enero de 2018.

SEGUNDO.- Los ingresos totales recaudados ascendieron a la cantidad de **\$2, 695, 862,000.00 (DOS MIL SEISCIENTOS NOVENTA Y CINCO MILLONES OCHOCIENTOS SESENTA Y DOS MIL PESOS 00/100 M. N.)** mismos que se detallan en el ANEXO que forma parte del presente dictamen.

TERCERO.- Los egresos totales ascendieron a la cantidad de **\$2, 236, 876,000.00 (DOS MIL DOSCIENTOS TREINTA Y SEIS MILLONES OCHOCIENTOS SETENTA Y SEIS MIL PESOS 00/100 M. N.)** mismos que se detallan en el ANEXO que forma parte del presente dictamen.

CUARTO.- En fecha 20-veinte de diciembre de 2016-dos mil dieciséis el Republicano Ayuntamiento de este Municipio, aprobó el Presupuesto de Egresos para el ejercicio 2017-dos mil diecisiete por la cantidad de **\$2,988,462,000.00 (DOS MIL NOVECIENTOS OCHENTA Y OCHO MILLONES CUATROCIENTOS SESENTA Y DOS MIL PESOS 00/100 MONEDA NACIONAL)**, y posteriormente se publicó en el Periódico Oficial del Gobierno del Estado de Nuevo León el día 26 veintiséis de diciembre del mismo año, sin embargo dado los ingresos municipales adicionales recibidos, el Republicano Ayuntamiento autorizó (03) tres modificaciones al Presupuesto de Egresos, las cuales se efectuaron como a continuación se señala :



Modificación	Sesión y Fecha	Monto (miles)	Presupuesto de Egresos Modificado (miles)
Presupuesto Inicial	Ordinaria 20 diciembre 2016	\$2,988,462	
Primera	Ordinaria 9 mayo 2017	\$ 46,735	\$ 3,035,198
Segunda	Ordinaria 27 junio 2017	\$ 13,895	\$ 3,049,093
Tercera	Ordinaria 22 agosto 2017	\$ 165,670	\$ 3,214,763

QUINTO.- Conforme a las documentales ofrecidas a esta Comisión de Hacienda y Patrimonio Municipal por el C. Secretario de Finanzas y Tesorero, mismas que integran la Cuenta Pública del Ejercicio Fiscal del año 2017, la cual deberá ser presentada al H. Congreso del Estado de Nuevo León, en tiempo y forma, a más tardar el día 31 de marzo de 2018 y en base a las disposiciones anteriormente mencionadas, se exponen las siguientes:

CONSIDERACIONES

PRIMERA.- En términos del artículo 125 de la Constitución Política del Estado de Nuevo León, los Ayuntamientos enviarán al H. Congreso del Estado las cuentas públicas del ejercicio anterior, para que éste las apruebe o rechace en su caso, contando previamente para tal efecto con el informe de resultados enviado por la Auditoría Superior del Estado, en términos de la Ley de Fiscalización Superior del Estado.

SEGUNDA.- Esta Comisión de Hacienda y Patrimonio Municipal, es competente para conocer, estudiar y proponer al Republicano Ayuntamiento los proyectos, reglamentos y demás disposiciones administrativas para el buen manejo y cumplimiento de los asuntos hacendarios, como lo es el caso de la presente solicitud, de conformidad con lo dispuesto por las siguientes normas jurídicas artículo 115 fracción II, primer párrafo y fracción IV, primer párrafo, de la Constitución Política de los Estados Unidos Mexicanos artículos 118 al 120 de la Constitución Política del Estado de Nuevo León; 37 fracción I inciso a), c), f) y h), 40 fracción II, y 43 de la Ley de Gobierno Municipal del Estado de Nuevo León y 29, 30, 31 fracción I, 36 fracción II, 39, 40 y 58 del Reglamento para el Gobierno Interior del Republicano Ayuntamiento de San Pedro Garza García, Nuevo León.

TERCERA.- De acuerdo con lo establecido en el artículo 33, fracción III, inciso f), de la Ley de Gobierno Municipal del Estado de Nuevo León, es atribución y responsabilidad del Republicano Ayuntamiento, en materia de Hacienda Pública Municipal, someter anualmente para fiscalización y revisión, al H. Congreso del Estado, por conducto del Tesorero Municipal, durante los primeros tres meses de cada año, la Cuenta Pública Municipal correspondiente al año anterior.

DICTAMEN NÚMERO CHPM 15-18/012/2018/DE

H. COMISIÓN DE HACIENDA Y PATRIMONIO MUNICIPAL, A 07 DE MARZO DEL 2018.

PAGINA 2 DE 5



CUARTA.- El contenido de la cuenta pública municipal da cumplimiento a los artículos de la Ley General de Contabilidad Gubernamental Artículo 46 Fracción I y II, 52, 53, 55, 56 y 58, Constitución Política de los Estados Unidos Mexicanos, Artículo 115, Constitución Política del Estado de Nuevo León, Artículo 63 Fracción XIII, Artículo 125, Ley de Gobierno Municipal del Estado de Nuevo León, Artículo 33 Fracción III inciso e), f) y j), Artículo 37 Fracción I, inciso c), f), h) , Artículo 100 Fracción VIII, IX, XII , Artículo 177, Ley del Órgano de Fiscalización Superior del Estado de Nuevo León, Artículo 2 fracción V, X, XI, XII, y Artículos 4, 7, y 9, Ley de Ingresos para los Municipios del Estado, Artículo 6, 30, 31 y 35 y Ley de Disciplina Financiera de las Entidades Financieras y Municipios, Artículo 4, 25, 31 y 58, por lo tanto se anexan al dictamen los siguientes documentos establecidos:

CUMPLIMIENTO DE LOS ESTADOS FINANCIEROS

LEY GENERAL DE CONTABILIDAD GUBERNAMENTAL

1. ESTADO DE SITUACIÓN FINANCIERA
2. ESTADO DE ACTIVIDADES
3. ESTADO DE VARIACIONES EN LA HACIENDA PÚBLICA/PATRIMONIO
4. ESTADO DE CAMBIOS DE LA SITUACION FINANCIERA
5. ESTADOS DE FLUJOS DE EFECTIVO
6. ESTADO ANALITICO DEL ACTIVO
7. ESTADO ANALITICO DEL PASIVO /HACIENDA
8. ESTADO ANALITICO DE LA DEUDA
9. ESTADO ANALITICO DE LOS INGRESOS PRESUPUESTALES
10. ESTADO ANALITICO DE LOS EGRESOS PRESUPUESTALES
 1. CASIFICACION ECONOMICA
 2. CLASIFICACION FUNCIONAL
 3. CLASIFICACION ADMINISTRATIVA
11. ESTADO DE ACTIVIDADES DETALLADO
12. NOTAS DE LOS ESTADOS FINANCIEROS
13. ESTADOS FINANCIEROS CONSOLIDADOS Y SUS NOTAS

LEY DE GOBIERNO MUNICIPAL DEL ESTADO DE NUEVO LEON

1. ESTADO DE INGRESOS RECAUDADOS POR PROGRAMA.
2. ESTADO DE EGRESOS POR PROGRAMA.
3. INFORME DE SUBSIDIOS, DISMINUCIONES Y CONDONACIONES
4. INFORME DE DEUDA PÚBLICA
5. INFORME DE CUENTAS POR COBRAR DEL EJERCICIO 2016 Y ANTERIORES
6. INFORME PRESUPUESTO EGRESOS Y SUS AMPLIACIONES

LEY DE DISCIPLINA FINANCIERA DE LAS ENTIDADES FEDERATIVAS Y LOS MUNICIPIOS

DICTAMEN NÚMERO CHPM 16-18/012/2018/DE

H. COMISIÓN DE HACIENDA Y PATRIMONIO MUNICIPAL, A 07 DE MARZO DEL 2018.

PAGINA 3 DE 5



ANEXO 1

1. FORMATO 1 ESTADO DE SITUACIÓN FINANCIERA DETALLADO-LDF
2. FORMATO 2 INFORME ANALÍTICO DE LA DEUDA PÚBLICA Y OTROS PASIVOS – LDF
3. FORMATO 3 INFORME ANALÍTICO DE OBLIGACIONES DIFERENTES DE FINANCIAMIENTOS-LDF
4. FORMATO 4 BALANCE PRESUPUESTARIO-LDF
5. FORMATO 5 ESTADO ANALÍTICO DE INGRESOS DETALLADO-LDF
6. FORMATO 6 ESTADO ANALÍTICO DEL EJERCICIO DEL PRESUPUESTO DE EGRESOS DETALLADO- LDF (CLASIFICACIÓN POR OBJETO DEL GASTO)
7. FORMATO 6 B) ESTADO ANALÍTICO DEL EJERCICIO DEL PRESUPUESTO DE EGRESOS DETALLADO-LDF (CLASIFICACIÓN ADMINISTRATIVA)
8. FORMATO 6 C) ESTADO ANALÍTICO DEL EJERCICIO DEL PRESUPUESTO DE EGRESOS DETALLADO-LDF (CLASIFICACIÓN FUNCIONAL)
9. FORMATO 6 D) ESTADO ANALÍTICO DEL EJERCICIO DEL PRESUPUESTO DE EGRESOS DETALLADO-LDF (CLASIFICACIÓN DE SERVICIOS PERSONALES POR CATEGORÍA.)
10. FORMATO 7 C Y D- RESULTADO DE INGRESOS Y EGRESOS

QUINTA.- La información referente a los Estados Financieros, Ingresos, Egresos y Deuda Pública que se presentan en el informe ejecutivo adjunto de la Cuenta Pública del año 2017-dos mil diecisiete del Municipio de San Pedro Garza García, N.L., fue analizada por la suscrita Comisión de Hacienda y Patrimonio Municipal.

SEXTA.- Esta Comisión concluyó que la información que se detalla en el referido informe, muestra los movimientos de ingresos y egresos que se llevaron a cabo en la Administración Pública Municipal durante el periodo de referencia.

Por lo anteriormente expuesto y fundado, esta Comisión de Hacienda y Patrimonio Municipal somete a la consideración de este Órgano Colegiado, el siguiente:

ACUERDO

PRIMERO.- En cumplimiento a lo establecido por el artículo 125 de la Constitución Política del Estado de Nuevo León y artículo 33, fracción III, inciso f) de la Ley de Gobierno Municipal del Estado de Nuevo León, se **APRUEBA** enviar al H. Congreso del Estado de Nuevo León, para su fiscalización y revisión, la Cuenta Pública Municipal del Ejercicio Fiscal del año **2017-dos mil diecisiete**.

DICTAMEN NÚMERO CHPM 15-18/012/2018/DE

H. COMISIÓN DE HACIENDA Y PATRIMONIO MUNICIPAL, A 07 DE MARZO DEL 2018.

PAGINA 4 DE 5



SEGUNDO.- La Secretaría del Republicano Ayuntamiento se coordinará con la Secretaría de Finanzas y Tesorería del Municipio de San Pedro Garza García, Nuevo León, para enviar lo señalado en el acuerdo que antecede.

TERCERO.- Se solicita al Presidente Municipal ordenar la publicación del presente Dictamen y su anexo en el Periódico Oficial del Estado de Nuevo León, de conformidad con lo establecido en el artículo 35 fracción XII, de la Ley de Gobierno Municipal del Estado de Nuevo León, adicionalmente publíquese en la Gaceta Municipal, conforme a los artículos 98 fracción XIX y 222 tercer párrafo, de la ley antes mencionada.

CUARTO.- Gírense las instrucciones al C. Secretario del Ayuntamiento, para que informe por escrito a este Órgano Colegiado del cumplimiento del acuerdo que antecede.

QUINTO.- Gírense las instrucciones al C. Presidente Municipal, al C. Secretario del Republicano Ayuntamiento y al C. Secretario de Finanzas y Tesorería del Municipio de San Pedro Garza García, Nuevo León, para el exacto cumplimiento del presente acuerdo.


SEXTO.- Súrtanse los efectos legales a que haya lugar, conforme a lo acordado por esta H. Autoridad.

San Pedro Garza García, Nuevo León, a 07 de marzo del 2018

Así lo dictaminan y firman los integrantes de la
Comisión de Hacienda y Patrimonio Municipal.


C. María Elena Sánchez López
Presidenta


A FAVOR DEL DICTAMEN


C. Gerardo Ismael Canales Martínez
Secretario


A FAVOR DEL DICTAMEN


C. Magda Karina Moreno Juárez
Vocal

A FAVOR DEL DICTAMEN


C. José Ángel Mercado Mollada
Vocal

A FAVOR DEL DICTAMEN


C. Eduardo José Cruz Salazar
Vocal

A FAVOR DEL DICTAMEN

Última hoja que contiene firmas de los integrantes de la H. Comisión de Hacienda y Patrimonio Municipal del Republicano Ayuntamiento de San Pedro Garza García, Nuevo León, correspondiente a dictamen CHPM15-18/012/2018/DE.

DICTAMEN NÚMERO CHPM 15-18/012/2018/DE

H. COMISIÓN DE HACIENDA Y PATRIMONIO MUNICIPAL, A 07 DE MARZO DEL 2018.

PAGINA 5 DE 5



CUENTA PÚBLICA MUNICIPAL 2017
GOBIERNO MUNICIPAL 2015 - 2018

Municipio de San Pedro Garza García, N.L.

Periodo del 1 de Enero al 31 de diciembre de 2017



ANEXO

C.H.P.M. - 12 de Marzo de 2018



I.- FUNDAMENTO LEGAL

- Constitución Política de los Estados Unidos Mexicanos : Artículo 115
- Constitución Política del Estado de Nuevo León: Artículo 63, Fracción XIII, Artículo 125
- Ley de Gobierno Municipal del Estado de Nuevo León: Artículo 33, Fracción III inciso e), f) y j), Artículo 37, Fracción I, inciso c), f), h) , Artículo 100, Fracción VIII, IX, XII , Artículo 177.
- Ley del Órgano de Fiscalización Superior del Estado de Nuevo León: Artículo 2 fracción V, X, XI, XII, y Artículos 4, 7, y 9
- Ley de Ingresos para los Municipios del Estado : Artículo 6,30,31, y 35.
- Ley General de Contabilidad Gubernamental Contenido de la Cuenta Pública CAPÍTULO II Artículo 46, fracción I y II, 52, 53, 55, 56 y 58
- Ley de Disciplina Financiera de las Entidades Financieras y Municipios : Artículo 4,25,31 y 58



CUENTA PÚBLICA MUNICIPAL 2017
GOBIERNO MUNICIPAL 2015 - 2018

Municipio de San Pedro Garza García, N.L.

Periodo del 1 de Enero al 31 de diciembre de 2017

INGRESOS RECAUDADOS 2017 - 2016 - PRONOSTICO

(Miles de Pesos)

CONCEPTO	ACUMULADO DEL EJERCICIO						
	Real 2016	Real 2017	Pronóstico 2017	Variación Real 2017 VS Pronóstico 2017	Variación Real 2017 VS Real 2016	Variación Real 2017 VS Pronóstico 2017	% Real 2017
IMPUESTOS	\$ 876,523	\$ 1,073,537	\$ 979,469	\$ 94,068	22.5%	9.6%	39.8%
DERECHOS	70,363	111,315	64,362	46,953	58.2%	73.0%	4.1%
CONTRIBUCIONES POR NUEVOS FRAC. PRODUCTOS	25,228	9,993	18,997	- 9,004	-60.4%	-47.4%	0.4%
APROVECHAMIENTOS	46,046	109,016	30,063	78,953	136.8%	262.6%	4.0%
TOTAL INGRESOS PROPIOS	\$ 1,106,046	\$ 1,394,605	\$ 1,149,574	\$ 245,031	26.1%	21.3%	51.7%
PARTICIPACIONES RAMO 28	\$ 867,242	\$ 1,015,570	\$ 828,247	\$ 187,324	17.1%	22.6%	37.7%
APORTACIONES ESTATALES	120,766	163,836	113,978	49,859	35.7%	43.7%	6.1%
APORTACIONES FEDERALES	72,464	45,723	-	45,723	-36.9%	100.0%	1.7%
FONDO DE APORTACIONES RAMO 33	73,532	74,693	75,586	- 893	1.6%	-1.2%	2.8%
PARTICIPACIONES	\$ 1,134,003	\$ 1,299,822	\$ 1,017,810	\$ 282,012	14.6%	27.7%	48.2%
OTROS INGRESOS	\$ 3,388	\$ 1,435	\$ 2,816	-\$ 1,381	-57.7%	-49.1%	0.1%
FINANCIAMIENTO	187,148	-	-	-	-100.0%	0.0%	0.0%
TOTAL GENERAL	\$ 2,430,585	\$ 2,695,862	\$ 2,170,200	\$ 525,662	10.91%	24.22%	100.00%



CUENTA PÚBLICA MUNICIPAL 2017
GOBIERNO MUNICIPAL 2015 - 2018

Municipio de San Pedro Garza García, N.L.

Período del 1 de Enero al 31 de diciembre de 2017

Los **Ingresos Totales Recaudados** en el **Período 2017**, se incrementaron en un **10.91%** respecto del 2016, y un **24.22%** de la Ley de Ingresos (pronostico) autorizada por el H. Congreso de Nuevo León. Estos ingresos se componen del **51.8%** de **Municipales** y un **48.2 %** de **Participaciones, Aportaciones Estatales** y del **Ramo 33**, así como **Fondos Federales** para programas específicos.

Todos los **Ingresos Municipales** del ejercicio 2017 superaron lo recibido en 2016, y esto se refleja con un **22.5%** en **Impuestos (ISAI y Predial)**, **Derechos** el **58.6%** **Productos** el **137%** principalmente.

Ingresos Municipales	2013	2014	2015	2016	2017	% 2017/16
Impuestos	685	838	785	876	1073	22.5%
Derechos	49	65	85	70	111	58.6%
Contrib, Nvos Fracc.	13	20	18	25	10	-60.0%
Productos	24	41	44	46	109	137.0%
Aprovechamientos	66	81	110	88	90	2.3%
Total	\$ 837	\$1,045	\$1,042	\$1,105	\$1,393	26.1%

Así mismo los **Ingresos de Participaciones** han tenido incrementos importantes durante los últimos ejercicios fiscales.

Ingresos Participaciones	2013	2014	2015	2016	2017	% 2017/16
Participaciones y Aport. Estatales	458.3	593.9	665.5	987.9	1178.8	19.3%



II.- AUTORIZACION ESTADOS FINANCIEROS:

La Cuenta Pública Municipal del ejercicio 2017, está integrada por los 4-cuatro informes de los ESTADOS FINANCIEROS mismos que son autorizados por el Republicano Ayuntamiento, según consta en actas de cabildo :

Trimestre:	Sesión :	Fecha:
▪ Primero	Sesión Ordinaria	27 de abril 2017.
▪ Segundo	Sesión Ordinaria	25 de Julio 2017.
▪ Tercero	Sesión Ordinaria	24 de octubre 2017.
▪ Cuarto	Sesión Ordinaria	30 de enero de 2018.

En la presentación de los ESTADOS FINANCIEROS TRIMESTRALES se dio cumplimiento a los formatos establecidos en la LEY DE GOBIERNO MUNICIPAL, LEY GENERAL DE CONTABILIDAD GUBERNAMENTAL, LEY DE DISCIPLINA FINANCIERA y en el documento enviado al Congreso del Estado de N.L., se adjunto el avance el informe de avance del PLAN MUNICIPAL 2015-18.



CUENTA PÚBLICA MUNICIPAL 2017
GOBIERNO MUNICIPAL 2015 - 2018

Municipio de San Pedro Garza García, N.L.

Periodo del 1 de Enero al 31 de diciembre de 2017

ESTADO DE INGRESOS RECAUDADOS POR PROGRAMA

(Miles de Pesos)

Concepto	Información Trimestral 2017				Acumulado del Ejercicio		
	1er Trim	2do Trim	3er Trim	4to Trim	Real 2016	Real 2017	Variación
Impuestos	\$ 641,547	\$ 158,253	\$ 131,422	\$ 142,315	\$ 876,523	\$ 1,073,537	22.5%
Derechos	27,436	17,932	20,592	45,355	70,363	111,315	58.2%
Contrib. por Nuevos Fraccionamientos	1,491	6,862	-	1,641	25,228	9,993	-60.4%
Productos	19,267	36,161	25,951	27,636	46,046	109,016	136.8%
Aprovechamientos	19,027	26,816	17,350	27,550	87,885	90,743	3.3%
Ingresos Propios	\$ 708,768	\$ 246,023	\$ 195,316	\$ 244,498	\$ 1,106,046	\$ 1,394,605	26.1%
Participaciones Ramo 28	\$ 264,549	\$ 217,341	\$ 302,026	231,654	\$ 867,242	\$ 1,015,570	17.1%
Aportaciones Estatales	36,631	29,293	55,842	42,070	120,766	163,836	35.7%
Aportaciones Federales	24,813	4,512	7,939	8,459	72,464	45,723	-36.9%
Fondo de Aportaciones Ramo 33	18,850	19,134	18,914	17,796	73,532	74,693	1.6%
Participaciones	\$ 344,843	\$ 270,279	\$ 384,721	\$ 299,980	\$ 1,134,003	\$ 1,299,822	14.6%
Suman los Ingresos Antes del Financiamiento	\$ 1,053,611	\$ 516,302	\$ 580,037	\$ 544,478	\$ 2,240,049	\$ 2,694,427	20.3%
Otros Ingresos	\$ 371	\$ 37	\$ 585	\$ 442	\$ 3,388	\$ 1,435	-57.7%
Financiamiento Recibido	-	-	-	-	187,148	-	-100.0%
Total	\$ 1,053,982	\$ 516,339	\$ 580,621	\$ 544,919	\$ 2,430,585	\$ 2,695,862	10.91%



CUENTA PÚBLICA MUNICIPAL 2017 GOBIERNO MUNICIPAL 2015 - 2018

Municipio de San Pedro Garza García, N.L.

Período del 1 de Enero al 31 de diciembre de 2017

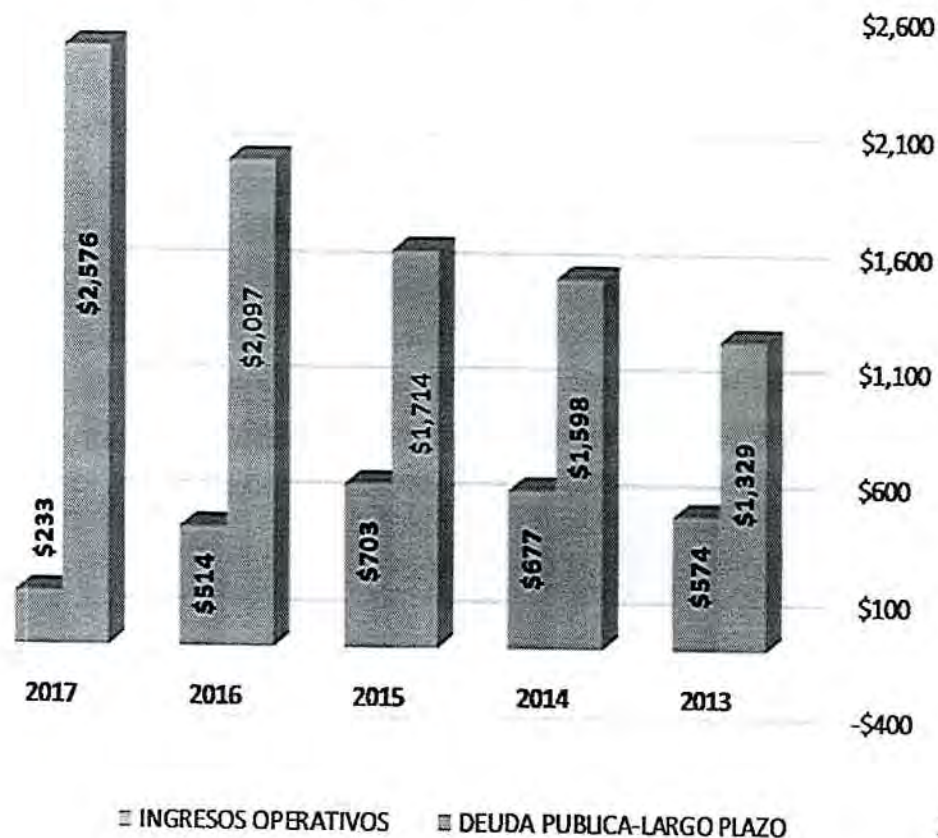
DEUDA PÚBLICA LARGO PLAZO / INGRESOS OPERATIVOS

(Millones de Pesos)

EJERCICIO	INGRESOS OPERATIVOS	DEUDA PÚBLICA LARGO PLAZO	% representa
2017	\$ 2,576	\$ 233	9%
2016	\$ 2,097	\$ 514	25%
2015	\$ 1,714	\$ 703	41%
2014	\$ 1,598	\$ 677	42%
2013	\$ 1,329	\$ 574	43%

Los ingresos operativos (IOs), se conforman por los Municipales, Participaciones y algunos conceptos que encuadran en Aportaciones Estatales, y se permite el pago de la Deuda Pública de Largo Plazo, estos IOs se han incrementado en los últimos dos ejercicios fiscales, contribuyendo que la deuda represente el 25% de los I.O. en el 2016 y para 2017 el 9%, estos datos son analizados por la calificadora crediticia, motivo por el cual MOODYS INVESTOR, recientemente actualizó a la alza la calificación a las finanzas de SAN PEDRO, de Aa3.mex por Aa2.mx estable en la escala nacional.

Deuda Pública L.P. / I. O.





CUENTA PÚBLICA MUNICIPAL 2017
GOBIERNO MUNICIPAL 2015 - 2018

Municipio de San Pedro Garza García, N.L.

Período del 1 de Enero al 31 de diciembre de 2017

INFORME DE DEUDA PUBLICA LARGO PLAZO
(Pesos)

Concepto	2016	2017	Variación
Pasivo Bancario Largo Plazo	\$ 444,536,172	\$ 168,556,874	-62.08%
Pasivo A.P.P. Largo Plazo	\$ 69,308,877	\$ 64,477,208	-6.97%
Suma Total	\$ 513,845,048	\$ 233,034,083	-54.65%

La **deuda** disminuye un **54.65%** respecto del año 2016, esto derivado principalmente del pasivo bancario de largo plazo que refleja una disminución del **62.08%**, y se presenta en virtud de los pagos anticipados por **\$ 212,434,816.00** a 5 créditos bancarios, los que correspondieron dos para BANCO NACIONAL DE OBRAS Y SERVICIOS y BANREGIO GRUPO FINANCIERO, y uno contratado en el año 2015 con BANORTE, S.A. DE C.V. Al cierre del ejercicio 2017, la deuda publica representa el 9% de los Ingresos Operativos.



CUENTA PÚBLICA MUNICIPAL 2017
GOBIERNO MUNICIPAL 2015 - 2018

Municipio de San Pedro Garza García, N.L.

Periodo del 1 de Enero al 31 de diciembre de 2017

ESTADO DE EGRESOS POR PROGRAMA

Egresos Totales

(Miles de Pesos)

Concepto	Información Trimestral 2017				Acumulado del Ejercicio		
	1er Trim	2do Trim	3er Trim	4to Trim	Real 2016	Real 2017	Variación
Seguridad Pública y Vialidad	\$ 61,896	\$ 75,335	\$ 74,339	\$ 100,804	\$ 279,687	\$ 312,375	12%
Infraestr. y Servicios Públicos	67,821	70,395	86,651	93,718	278,025	318,586	15%
Desarrollo Social, Educación y Cultura	37,536	46,149	50,845	80,721	193,522	215,251	11%
Participación Ciudadana	4,595	5,000	5,404	6,717	15,009	21,717	45%
Desarrollo Urbano y Ecología	12,178	15,088	15,886	18,375	47,749	61,528	29%
Previsión Social	50,934	53,209	61,551	78,296	222,192	243,990	10%
Administración	57,053	63,486	67,893	77,820	293,046	266,252	-9%
Gasto Operacional	292,014	328,663	362,570	456,453	1,329,231	1,439,699	8%
Inversiones	44,801	88,471	98,444	172,793	158,441	404,509	155%
Amortización de la Deuda	47,274	37,947	166,088	65,690	452,698	316,999	-30%
Organismos Descentralizados	23,992	15,869	18,213	17,594	66,538	75,668	14%
Subtotal	\$ 116,067	\$ 142,288	\$ 282,745	\$ 256,077	\$ 677,677	\$ 797,177	18%
Total	\$ 408,081	\$ 470,950	\$ 645,315	\$ 712,530	\$ 2,006,908	\$ 2,236,876	11%



CUENTA PÚBLICA MUNICIPAL 2017
GOBIERNO MUNICIPAL 2015 - 2018

Municipio de San Pedro Garza García, N.L.

Periodo del 1 de Enero al 31 de diciembre de 2017

INFORME DE PRESUPUESTO DE EGRESOS Y SUS AMPLIACIONES
(Pesos)

Programa	Presupuesto Inicial	1ra. Ampliación	2da. Ampliación	3ra. Ampliación	Presupuesto Egresos 2017
= 30					
SEGURIDAD PUBLICA MUNICIPAL	\$ 419,548,251	\$ 12,624,910	\$ 2,253,713	\$ -	\$ 434,426,874
= 32					
INFRAEST. Y SERV.PUBLICOS	355,355,657	-	-	28,318,382	\$ 383,674,039
= 34					
DES. SOC., EDUCACION Y CULTURA	253,234,889	-	4,500,000	-	\$ 257,734,889
= 35					
PARTICIPACION CIUDADANA	21,976,442	-	-	-	\$ 21,976,442
= 36					
DESARROLLO URBANO Y OBRAS PUBL	62,145,918	-	-	-	\$ 62,145,918
= 38					
PREVISION SOCIAL	248,345,218	-	-	-	\$ 248,345,218
= 40					
ADMINISTRACION	316,544,877	-	2,893,801	-	\$ 319,438,678
= 42					
INVERSIONES	1,025,991,625	20,932,105	4,247,751	14,124,740	\$1,065,296,220
= 44					
AMORTIZACION DE LA DEUDA	186,705,268	13,178,310	-	122,576,774	\$ 322,460,352
= 48					
ORGANISMOS DESCENTRALIZADOS	98,614,124	-	-	650,000	\$ 99,264,124
Total general	\$ 2,988,462,268	\$ 46,735,325	\$ 13,895,264	\$ 165,669,896	\$ 3,214,762,753



AUTORIZACIONES DE PRESUPUESTO DE EGRESOS

El Presupuesto de Egresos inicial para el ejercicio 2017 ascendido en \$2,988 millones 462 mil pesos y se presentó para su aprobación al R. Ayuntamiento, el 20 de diciembre de 2016, posteriormente publicado en el Periódico Oficial del Gobierno del Estado de nuevo León el día 26 del mismo mes y año.

Sin embargo dado los ingresos municipales adicionales recibidos, aplicados a nuevos programas e inversiones, se autorizó (3) tres modificaciones al Presupuesto de Egresos, las cuales se efectuaron como a continuación se señala :

Modificación	Sesión y Fecha	Monto (miles)	Presupuesto de Egresos Modificado (miles)
Presupuesto Inicial	Ordinaria 20 diciembre 2016	\$2,988,462	
Primera	Ordinaria 9 mayo 2017	\$ 46,735	\$ 3,035,198
Segunda	Ordinaria 27 junio 2017	\$ 13,895	\$ 3,049,093
Tercera	Ordinaria 22 agosto 2017	\$ 165,670	\$ 3,214,763



CUENTA PÚBLICA MUNICIPAL 2017
GOBIERNO MUNICIPAL 2015 - 2018

Municipio de San Pedro Garza García, N.L.

Período del 1 de Enero al 31 de diciembre de 2017

Estado de Situación Financiera al 31 Diciembre de 2017

(Miles de Pesos)

ACTIVO	2017	2016	PASIVO	2017	2016
ACTIVO CIRCULANTE			PASIVO CIRCULANTE		
Efectivo y Equivalentes de Efectivo	1,119,027	707,210	Cuentas Por Pagar a Corto Plazo	114,908	110,240
Derechos a recibir efectivo o equivalentes	34,224	35,680	Porción a Corto Plazo de la Deuda Pública a Largo Plazo	20,372	81,133
Derechos a Recibir Bienes o Servicios	74,781	28,628	Pasivos Diferidos a Corto Plazo	746	470
Total de Activos Circulantes	1,228,032	771,518	Fondos y Bienes de Terceros en Garantía y/o Administración a Corto Plazo	2,431	885
			Otros Pasivos a Corto Plazo	306	290
			Total de Pasivos Circulantes	138,763	193,018
ACTIVO NO CIRCULANTE			PASIVO NO CIRCULANTE		
Inversiones Financieras a LP	78,631	65,541	Deuda Pública a Largo Plazo	212,663	432,712
Bienes Inmuebles, Infraestructura y Construcciones en Proceso	1,464,111	1,279,862	Provisiones a Largo Plazo	175,247	155,436
Bienes Muebles	507,450	403,784	Total de Pasivos No Circulantes	387,910	588,149
Activos Intangibles	37,284	36,760			
Depreciación, Deterioro y Amortización Acumulada de Bienes	- 507,493	- 425,749	Total de Pasivo	526,673	781,167
Activos Diferidos	274,698	274,698			
Total de Activos No Circulantes	1,854,682	1,634,894	HACIENDA PÚBLICA / PATRIMONIO		
			Hacienda Pública/Patrimonio Contribuido		
Total de Activos	3,082,713	2,406,411	Hacienda Pública/Patrimonio Generado		
			Resultado del Ejercicio Ahorro / Desahorro	979,630	663,675
			Resultado de Ejercicios Anteriores	1,432,333	801,352
			Revalúos	60,971	60,971
			Rectificaciones de Resultado de Ejercicios Anteriores	83,106	99,245
			Total Hacienda Pública / Patrimonio	2,556,041	1,625,245
			Total de Pasivo y Hacienda	3,082,713	2,406,411

Estado de Situación Financiera. Refleja la posición financiera del ente público a una fecha determinada; incluye información acumulativa en tres grandes rubros: el activo, el pasivo y patrimonio o hacienda pública; se formula de acuerdo con un formato y un criterio estándar para realizar el comparativo de la información en distintos periodos y con otros entes similares, apoyando la toma de decisiones y las funciones de fiscalización.



Avances del Plan Municipal de Desarrollo 2015 - 2018



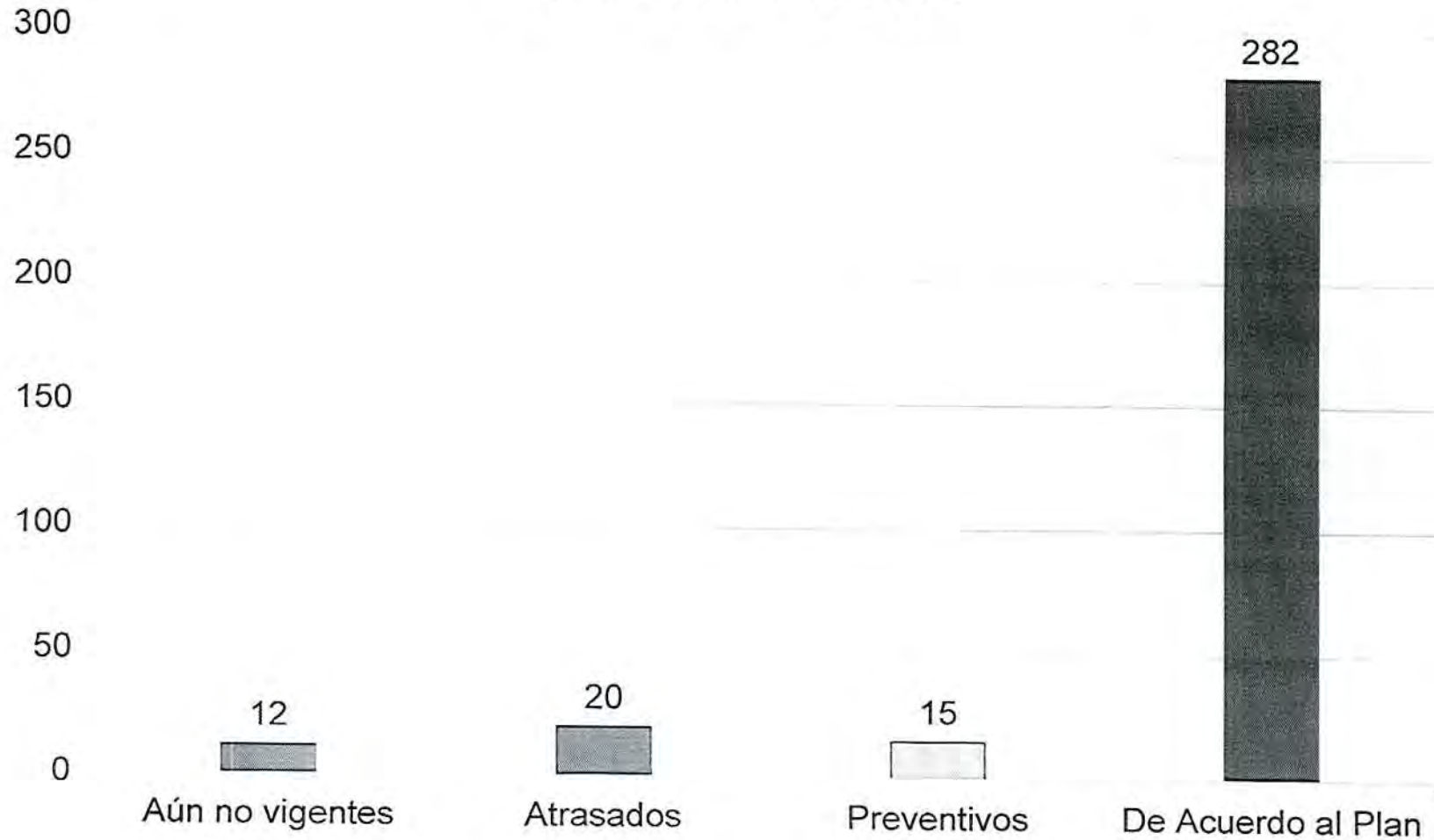
Estructura del Siplan

Eje	Estrategias	Líneas de Acción	Indicadores	Avance del 1° de enero al 31 de diciembre 2017
Transformando tu Gobierno	10	40	59	73.37%
Transformando tu Ciudad	14	60	84	71.02%
Transformando tu Familia y tu Comunidad	15	83	186	68.76%
	39	176	329	

*El porcentaje de avance corresponde al año 2017



Estatus de Indicadores





CUENTA PÚBLICA MUNICIPAL 2017
GOBIERNO MUNICIPAL 2015 - 2018

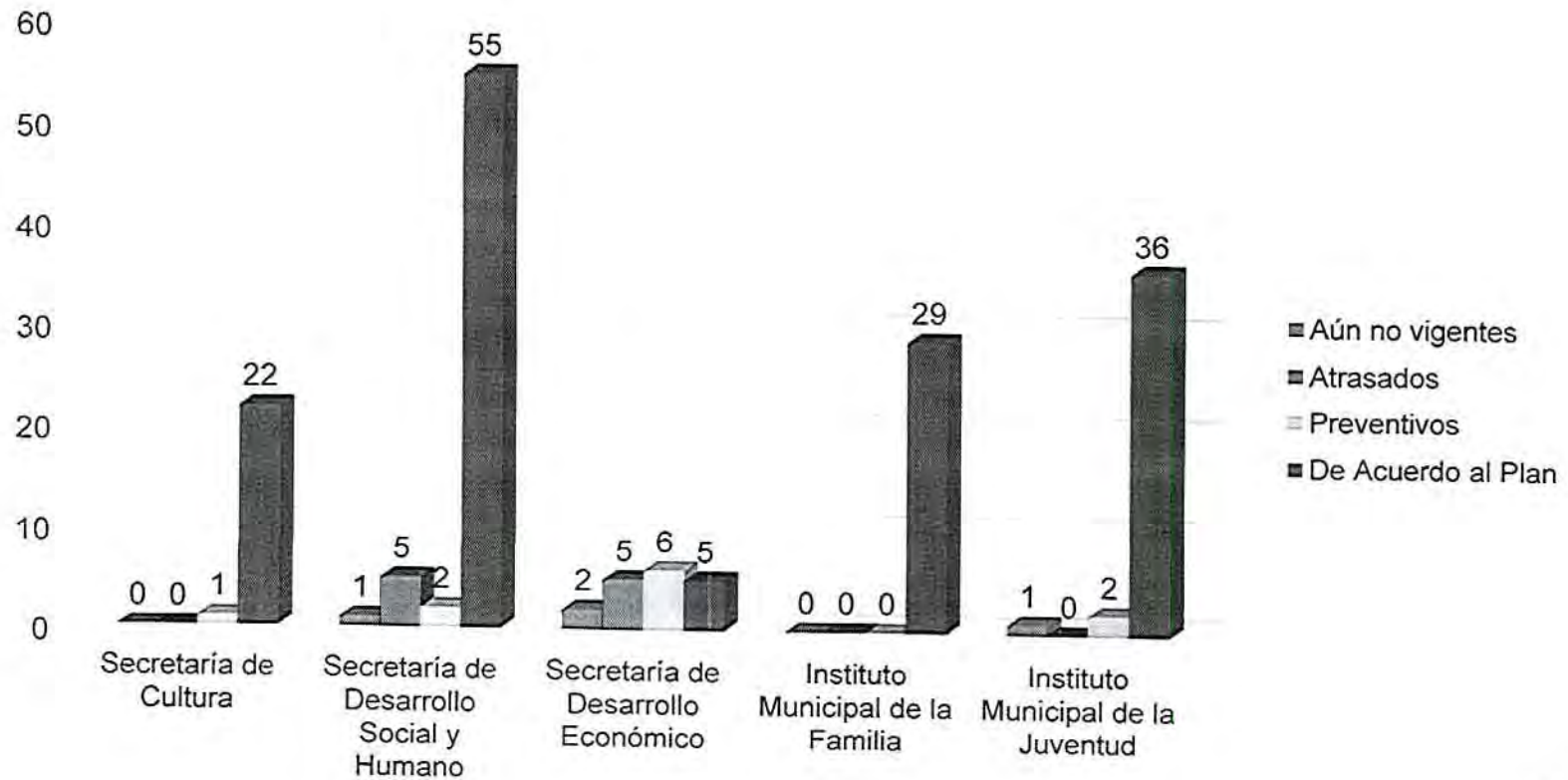
Municipio de San Pedro Garza García, N.L.

Período del 1 de Enero al 31 de diciembre de 2017

Secretaría	Aún no vigentes	Atrasados	Preventivos	De Acuerdo al Plan	Total
Secretaría de Finanzas y Tesorería	0	0	0	3	3
Secretaría de Administración	0	0	0	11	11
Secretaría de Cultura	0	0	1	22	23
Secretaría de Desarrollo Social y Humano	1	5	2	55	63
Secretaría de Ordenamiento y Desarrollo Urbano	3	0	0	11	14
Secretaría de la Contraloría y Transparencia	0	2	0	15	17
Secretaría de Obras Públicas	0	0	0	2	2
Secretaría de Seguridad Pública Municipal	2	7	4	40	53
Secretaría de Servicios Públicos y Medio Ambiente	1	0	0	24	25
Secretaría Particular	0	0	0	10	10
Unidad de Planeación y Control	0	0	0	3	3
Secretaría de Desarrollo Económico	2	5	6	5	18
Instituto Municipal de la Familia	0	0	0	29	29
Instituto Municipal de la Juventud	1	0	2	36	39
Secretaría de Ayuntamiento	2	1	0	16	19
	12	20	15	282	329

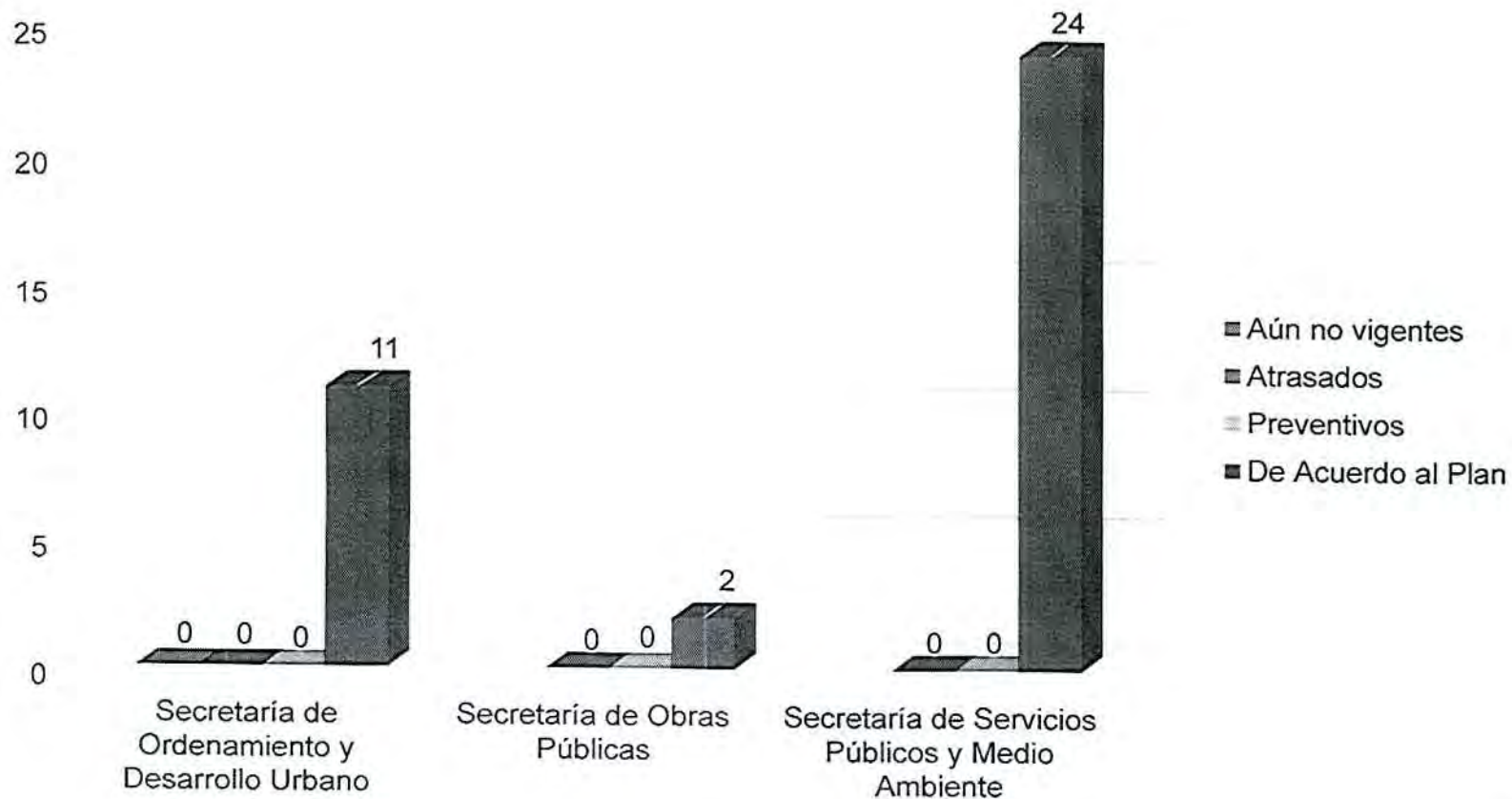


Transformando tu Familia y tu Comunidad





Transformando tu Ciudad



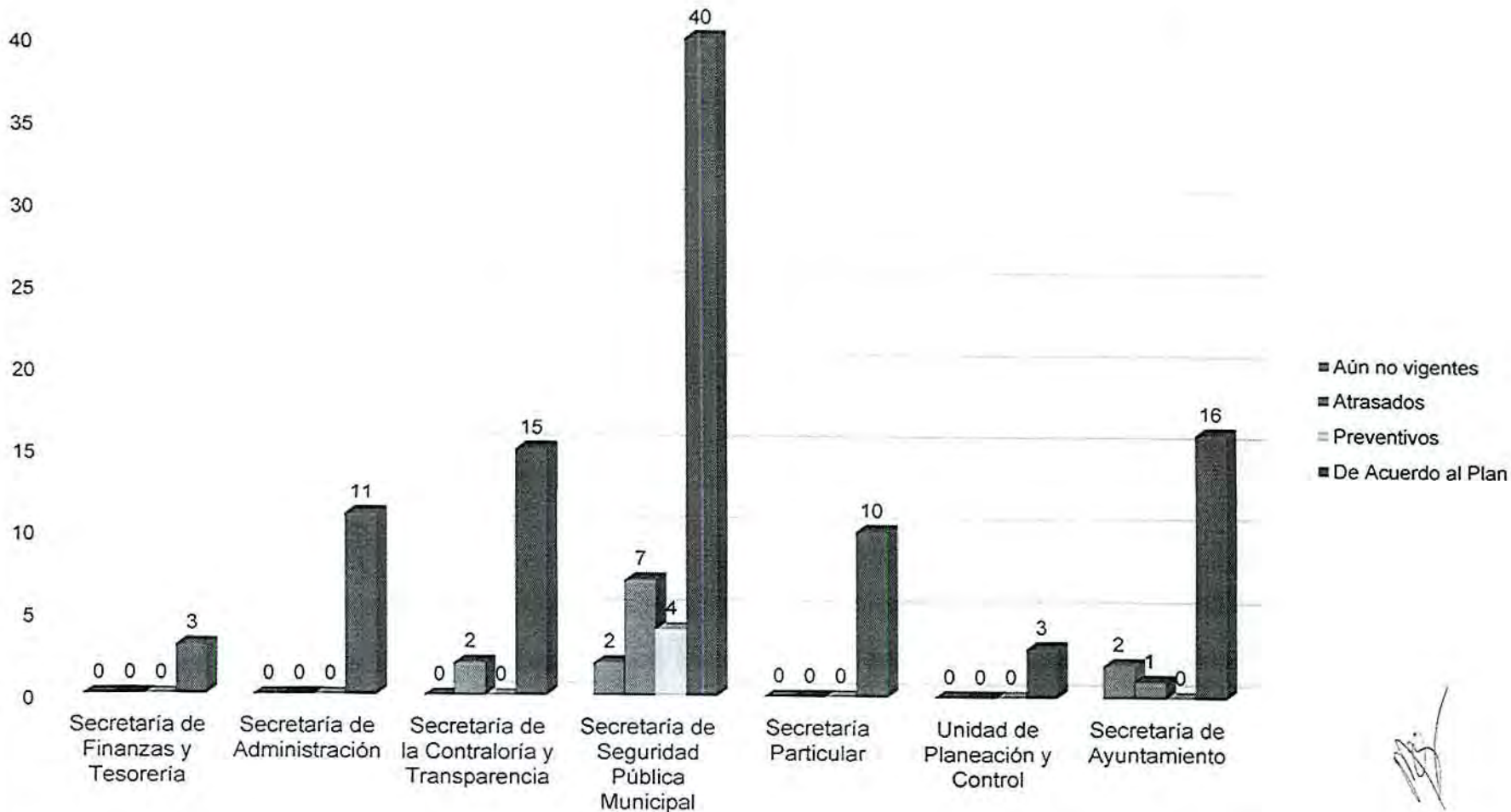


CUENTA PÚBLICA MUNICIPAL 2017
GOBIERNO MUNICIPAL 2015 - 2018

Municipio de San Pedro Garza García, N.L.

Período del 1 de Enero al 31 de diciembre de 2017

Transformando tu Gobierno





CUENTA PÚBLICA MUNICIPAL 2017
GOBIERNO MUNICIPAL 2015 - 2018


Municipio de San Pedro Garza García, N.L.


Periodo del 1 de Enero al 31 de diciembre de 2017

San Pedro Garza García, Nuevo León, a 07 de marzo del 2018

Así firman los integrantes de la

Comisión de Hacienda y Patrimonio Municipal.


C. María Elena Sánchez López
Presidenta


G. Gerardo Ismael Canales Martínez
Secretario


C. José Ángel Mercado Molleda
Vocal

C. Magda Karina Moreno Juárez.
Vocal

C. Eduardo José Cruz Salazar
Vocal

Última hoja del anexo que contiene firmas de los integrantes de la H. Comisión de Hacienda y Patrimonio Municipal del Republicano Ayuntamiento de San Pedro Garza García, Nuevo León, correspondiente a la Cuenta Pública correspondientes del Ejercicio 2017.



CUENTA PÚBLICA MUNICIPAL 2017
GOBIERNO MUNICIPAL 2015 - 2018
Anexos

Municipio de San Pedro Garza García, N.L.

Período del 1 de Enero al 31 de diciembre de 2017

XX.- PRESUPUESTO DE INGRESOS

Se adjuntan 42 documentos oficiales



San Pedro Garza García, Nuevo León, a 28 de Octubre de 2016
Oficio SFT-0565/2016
Asunto: El que se indica

**C. INTEGRANTES DE LA COMISIÓN DE HACIENDA Y PATRIMONIO MUNICIPAL
PRESENTES.-**

Por este conducto, se somete a la consideración de la H. COMISIÓN DE HACIENDA Y PATRIMONIO MUNICIPAL, para su estudio, revisión, deliberación y dictamen, diversos documentos que contienen el **Proyecto de Presupuesto de Ingresos para el ejercicio Fiscal 2017**.

Sin otro particular por el momento, quedo de Ustedes.

ATENTAMENTE

**C.P. RAFAEL SERNA SÁNCHEZ
SECRETARIO DE FINANZAS Y TESORERÍA**



PROYECTO PRESUPUESTO DE INGRESOS 2017

DIRECCION DE INGRESOS

FUNDAMENTO LEGAL

- En el Artículo 115, fracción IV de la Constitución Política de los Estados Unidos Mexicanos se establece: “Las legislaturas de los Estados aprobarán las Leyes de Ingresos de los Municipios”.
- En el Artículo 128 de la Constitución Política del Estado de Nuevo León menciona: “Los Ayuntamientos, durante los primeros días del mes de Noviembre de cada año, presentarán al Congreso sus Proyectos de Presupuesto de Ingresos para que, con su aprobación, se pongan en vigor durante el año siguiente”.
- La Ley General de Contabilidad Gubernamental, en su Artículo 61 menciona: “Además de la información prevista en las respectivas Leyes en materia financiera, fiscal y presupuestaria, y la información señalada en los artículos 46 a 48 de esta Ley, la Federación, las entidades federativas, los municipios, y en su caso, las demarcaciones territoriales del Distrito Federal, incluirán en sus respectivas leyes de ingresos y presupuesto de egresos u ordenamientos equivalentes, apartados específicos con la información siguiente:
 - a) Las fuentes de sus ingresos sean ordinarios o extraordinarios, desagregando el monto de cada una y, en el caso de las entidades federativas y municipios, incluyendo los recursos federales que se estime serán transferidos por la Federación a través de los fondos de participaciones y aportaciones federales, subsidios y convenios de reasignación; así como los ingresos recaudados en las disposiciones locales.

La Ley de Gobierno Municipal del Estado de Nuevo León, contempla en su Artículo 100, fracción VII, menciona: “proporcionar, en tiempo y forma, al Ayuntamiento, los proyectos de presupuesto de egresos y de ingresos”.

FUNDAMENTO LEGAL

En el mismo ordenamiento citado en el párrafo anterior, pero en sus Artículos 173 a 176, hace mención de lo siguiente:

“ARTÍCULO 173.- La Hacienda Pública Municipal se constituirá por los ingresos que se señalan en:

- I. La Ley de Hacienda para los Municipios;
- II. La Ley de Ingresos para los Municipios del Estado;
- III. Los presupuestos aprobados por el Congreso del Estado; y
- IV. Los que así determinen las leyes y decretos federales, estatales y convenios respectivos.

ARTÍCULO 174.- Los Presupuestos de Ingresos Municipales tendrán vigencia anual y regirán el ejercicio fiscal de que se trate, a partir del 1º de enero y hasta el 31 de diciembre del año que corresponda.

ARTÍCULO 175.- El Ayuntamiento deberá someter anualmente, al Congreso del Estado, para su examen y aprobación, su proyecto de Presupuesto de Ingresos, durante la primera quincena del mes de noviembre de cada año, o a más tardar el 30 de noviembre en los años en que corresponda la instalación de los Ayuntamientos. De no realizarlo, el Congreso declarará aplicable para el siguiente ejercicio fiscal el que se encuentre en vigor, con las modificaciones que se estimen pertinentes, sin demérito de que dicho proyecto se apruebe posteriormente.

El proyecto de Presupuesto de Ingresos será remitido al Congreso del Estado al mayor detalle posible, en conjunto con los elementos de juicio suficientes que justifiquen el comportamiento proyectado de los mismos.

ARTÍCULO 176.- Los anteproyectos de Leyes de Ingresos y los Presupuestos de Egresos se deberán elaborar por el Ayuntamiento con estricto apego a las disposiciones contenidas en las leyes, reglamentos y demás disposiciones fiscales de carácter general, federal, estatal y municipal y en base, además, a los Convenios respectivos.”

FUNDAMENTO LEGAL

Dichos anteproyectos de Leyes de Ingresos y Presupuestos de Egresos, se deberán de emitir cumpliendo con las disposiciones en materia de Armonización Contable establecidas en la Ley General de Armonización Contable y demás normativa aplicable.

El 03 de Abril de 2013, se publicó en el Diario Oficial de la Federación, la Norma para Armonizar la presentación de la Información Adicional a la iniciativa de la Ley de Ingresos, que menciona lo siguiente:

Con fundamento en los artículos 9, fracciones I y IX, 14 y 61, fracción I, último párrafo de la Ley General de Contabilidad Gubernamental y Cuarto Transitorio del Decreto por el que se reforma y adiciona la Ley General de Contabilidad Gubernamental, para transparentar y armonizar la información financiera relativa a la aplicación de recursos públicos en los distintos órdenes de gobierno, publicado en el Diario Oficial de la Federación el 12 de noviembre de 2012 se emite la:

- **Norma para armonizar la presentación de la información adicional a la iniciativa de la Ley de Ingresos.**

Objeto

I. Establecer la estructura y contenido de la información adicional que se incluirá en las Leyes de Ingresos para que la información financiera que generen y publiquen los entes obligados sea con base en estructuras y formatos armonizados.

FUNDAMENTO LEGAL

Ámbito de aplicación

2. Las presentes disposiciones serán de observancia obligatoria para la Federación, entidades federativas y los municipios y en su caso, las demarcaciones territoriales del Distrito Federal.

Normas

3. La iniciativa de la Ley de Ingresos se presentará atendiendo a lo dispuesto por el artículo 61 de la Ley General de Contabilidad Gubernamental, y el Clasificador por Rubros de Ingresos, publicado en el Diario Oficial de la Federación el 9 de diciembre de 2009.

4. Para el caso de la Federación la información a que se refiere esta norma se realizará de conformidad con lo establecido en la Ley Federal de Presupuesto y Responsabilidad Hacendaria.

Precisiones al Formato

5. Se deberá de considerar lo siguiente: Presentar con la apertura del Clasificador por Rubros de Ingresos, como mínimo al segundo nivel (tipo), incluyendo sus importes.

CRITERIOS GENERALES DE ELABORACIÓN

El proyecto de Presupuesto de Ingresos del ejercicio 2017 fue entregado por escrito a cada una de las Secretarías del Municipio, y en reunión celebrada con fecha 03 de Octubre del presente año, se establecieron los criterios de su elaboración, así como las partidas extraordinarias de ingresos en el ejercicio 2016.

VALORES DE REFERENCIA



Número de habitantes

En el 2015, en el estado de Nuevo León viven:



Nuevo León ocupa el lugar 8 a nivel nacional por su número de habitantes.

019	San Pedro Garza García	123 156
-----	------------------------	---------

Concepto	2015	2016	
Tasa de Inflación	2.13%	2.73%	1
Tasa Intercambiaria	3.52%	4.75%	2
Tipo de Cambio	16.5680	19.3776	3
Salario Mínimo	70.10	73.04	
Cantidad de expedientes catastrales	55583	57753	

¹Información a Agosto de 2016 Acumulada

²Información al Septiembre 2015

³Información al 30 de Septiembre 2016

* Fuente: INEGI, Encuesta Intercensal 2015 Publicado el 13 de Junio 2016

VALORES DE REFERENCIA

Inflación en:

Dic ▼ 2015 ▼

Inflación medida por:	Mensual	Acumulada en el año	Anual
INPC índice general	0.41	2.13	2.13
INPC subyacente ^{1/}	0.31	2.41	2.41
INPC no subyacente	0.72	1.28	1.28

Inflación en:

Ago ▼ 2016 ▼

Inflación medida por:	Mensual	Acumulada en el año	Anual
INPC índice general	0.28	0.86	2.73
INPC subyacente ^{1/}	0.19	1.98	2.96
INPC no subyacente	0.58	-2.57	1.99



BASE DEL PROYECTO PRESUPUESTO 2017

Se consideró como base del presupuesto los Ingresos Reales de Enero a Agosto 2016 más los Ingresos Presupuestados de Septiembre a Diciembre 2016. Sobre los renglones aplicables, se estimaron aumentos considerando los porcentajes de inflación, según la naturaleza de las partidas, ya que es una de las principales variables estimadas en las Cuotas y Tarifas.

Así como partidas extraordinarias determinadas por cada una de las Dependencias del Municipio.

INTEGRACIÓN DEL PROYECTO DE PRESUPUESTO 2017



Municipio de San Pedro Garza García, N.L. Proyecto de Presupuesto de Ingresos 2017

Concepto	INCURRIDO REAL		PRESUPUESTADO		(+/-) PARTIDAS		PROYECTO DE PRESUPUESTO 2017	Presup. Anual 2016	Var. Proyecto presp. 2017. / Presup. Anual 2016
			SUMA	EXTRAORDINARI	BASE DE PRESUPUESTO				
	ENE-AGO 2016	SEP-DIC 2016		AS					
01									
IMPUESTOS	\$ 711,312,246	\$ 121,785,732	\$ 833,097,977	-\$ 59,878,760	\$ 773,219,217	\$ 878,012,113.72	\$ 694,417,943	26.44%	
ADQUISICION DE INMUEBLES	215,340,758	82,038,355	297,379,114	- 43,194,010	254,185,104	259,268,806.16	241,426,042	7.39%	
PREDIAL	495,408,670	39,413,065	534,821,734	- 16,724,751	518,096,984	617,787,435.74	451,918,340	36.70%	
DIVERSIONES Y ESPECTACULOS PUB	562,817	334,312	897,129	-	897,129	915,071.82	1,025,340	-10.75%	
JUEGOS PERMITIDOS	-	-	-	40,000	40,000	40,800.00	48,222	-15.39%	
03									
DERECHOS	\$ 49,385,468	\$ 22,885,433	\$ 72,270,901	-\$ 10,384,769	\$ 61,886,132	\$ 64,361,577	\$ 69,029,819	-6.76%	
COOP. PARA OBRAS PUBLICAS								0.00%	
CONSTRUCCION Y URBANIZACION	8,316,130	8,792,847	17,108,977	- 5,441,271	11,667,706	12,134,414	20,691,149	-41.35%	
INSCRIPCIONES Y REFRENDOS	6,773,203	1,017,284	7,790,487	- 936,137	6,854,350	7,128,524	6,370,402	11.90%	
REVISION, INSPECCION Y SERV.	12,400,316	2,877,248	15,277,564	- 2,049,869	13,227,695	13,756,803	11,619,486	18.39%	
DERECHOS DIVERSOS	21,895,820	10,198,054	32,093,873	- 1,957,492	30,136,381	31,341,836	30,348,783	3.27%	
04									
CONTRIBUCIONES POR NUEVOS FRAC	\$ 20,004,906	\$ 6,409,026	\$ 26,413,932	-\$ 8,147,321	\$ 18,266,611	\$ 18,997,275	\$ 11,936,058	59.16%	
CONTRIB. PREVISTAS LOTAH Y DU	20,004,906	6,409,026	26,413,932	- 8,147,321	18,266,611	18,997,275	11,936,058	59.16%	
05									
PRODUCTOS	\$ 28,288,836	\$ 12,160,425	\$ 40,449,261	\$ 16,142,579	\$ 55,430,821	\$ 50,862,746	\$ 32,588,468	56.08%	
ARREN. EXPLOTACION BIENES MPAL	7,000,607	2,591,554	9,592,161	- 953,080	8,639,081.11	8,984,644	8,922,957	0.69%	
VENTA DE BIENES MUNICIPALES	86,980	3,167,155	3,254,135	17,095,659	20,349,794.49	21,163,786	3,289,291	543.41%	
RENDIMIENTOS BANCARIOS	16,137,094	3,819,081	19,956,176	-	19,956,175.54	13,969,323	12,435,137	12.34%	
DIVERSOS PRODUCTOS	5,064,154	2,582,634	7,646,789	- 1,161,219	6,485,569.61	6,744,992	7,941,083		
06									
APROVECHAMIENTOS	\$ 59,663,213	\$ 32,292,844	\$ 91,956,057	-\$ 36,723,061	\$ 55,232,995	\$ 56,682,735	\$ 74,353,057	-23.77%	
MULTAS, REC. SANC. Y GTS. EJEC	40,319,286	28,699,986	69,019,272	- 27,468,297	41,550,975	43,213,014	62,623,345	-31.00%	
DONATIVOS	5,733,293	-	5,733,293	- 5,726,430	6,863	7,137	-	100.00%	
APROVECHAMIENTOS DIVERSOS	13,610,634	3,592,858	17,203,492	- 3,528,335	13,675,157	13,462,584	11,729,712	14.77%	

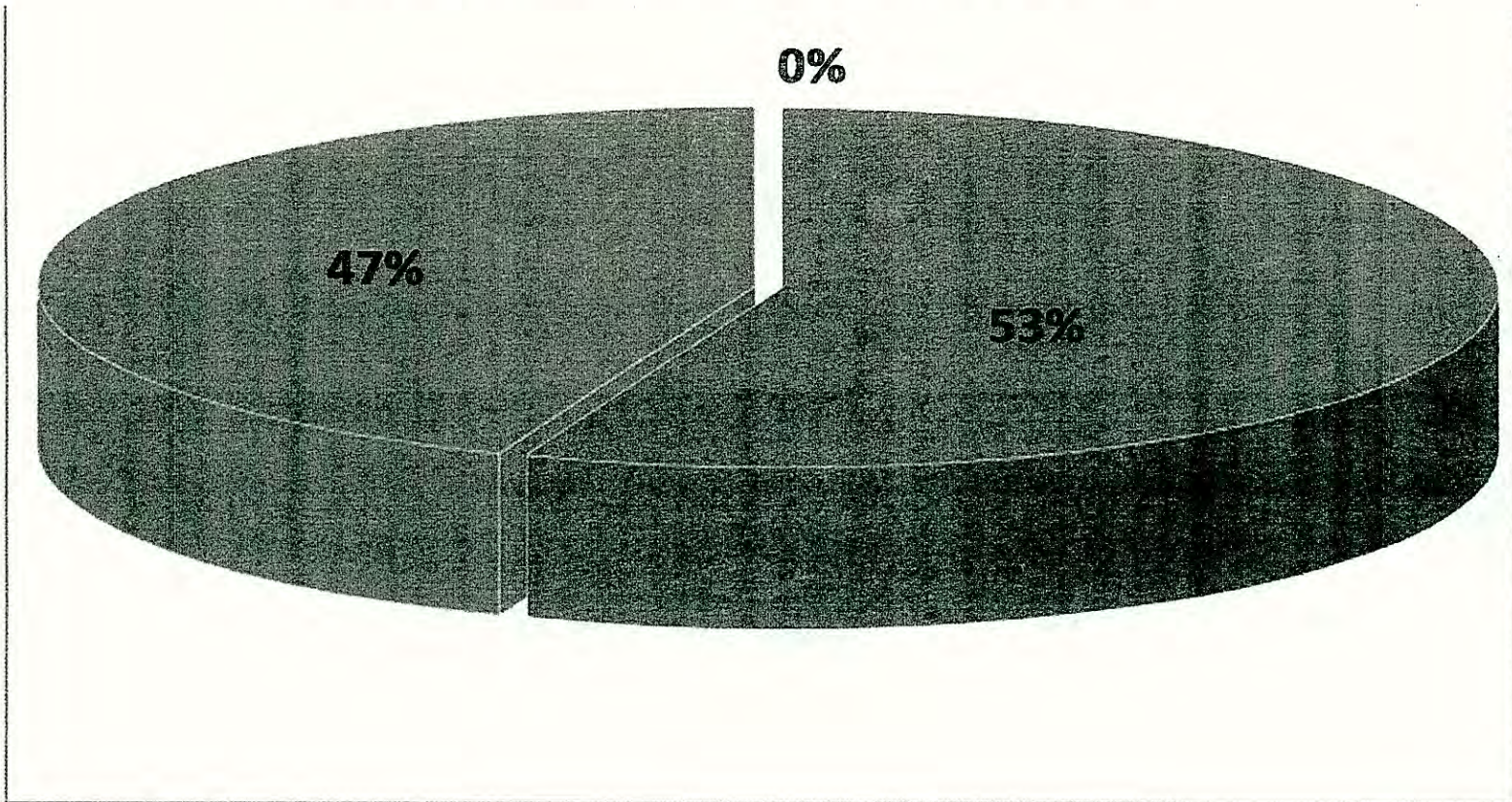
INTEGRACIÓN DEL PROYECTO DE PRESUPUESTO 2017



Municipio de San Pedro Garza García, N.L. Proyecto de Presupuesto de Ingresos 2017

Concepto	INCURRIDO REAL		PRESUPUESTADO		(+,-) PARTIDAS		PROYECTO DE		Presup. Anual 2016	Var. Proyecto presp. 2017. / Presup. Anual 2016
	ENE-AGO 2016	SEP-DIC 2016	SUMA	EXTRAORDINARI	BASE DE PRESUPUESTO	AS	PRESUPUESTO 2017	PRESUPUESTO 2017		
07										
PARTICIPACIONES	\$ 677,074,308	\$ 186,845,778	\$ 863,920,086	-\$ 39,953,406	\$ 823,966,679	\$ 942,224,333	\$ 942,224,333	\$ 627,321,425	50.20%	
FONDO GENERAL	361,619,231	109,808,383	471,427,614	-	471,427,614	554,156,585	554,156,585	361,354,971	53.36%	
OTRAS PARTICIP. FEDERALES	157,000,595	50,692,651	207,693,247	-	207,693,247	244,022,060	244,022,060	164,514,595	48.33%	
TENENCIA Y CONTROL VEHICULAR	50,289,699	-	50,289,699	-	50,289,699	30,068,067	30,068,067	21,000,000	43.18%	
APORTACIONES FEDERALES Y ESTATALE	108,164,782	26,344,744	134,509,526	- 39,953,406	94,556,120	113,977,621	113,977,621	80,451,859	41.67%	
08										
FONDO DE APORTACIONES	\$ 49,675,088	\$ 23,171,851	\$ 72,846,939	-\$ 64,658	\$ 72,782,281	\$ 75,585,943	\$ 75,585,943	\$ 71,575,003	5.60%	
F.A.I.S.M.	4,164,701	1,029,718	5,194,419	- 41,793	5,152,626	5,307,722	5,307,722	5,148,606	3.09%	
FORTAMUNDF	45,510,387	22,142,133	67,652,520	- 22,865	67,629,655	70,278,221	70,278,221	66,426,397	5.80%	
09										
FINANCIAMIENTO	\$ -	\$ -	\$ -	\$ -	\$ 261,465,129	\$ 201,395,697	\$ 201,395,697	\$ 261,465,129	-22.97%	
PRESTAMOS BANCARIOS	-	-	-	-	261,465,129	201,395,697	201,395,697	261,465,129	0.00%	
10										
FIDEVALLE	\$ -	\$ -	\$ -	\$ -	\$ -	\$ -	\$ -	\$ -	0.00%	
IMPUESTOS (MEJORIA ESPECIFICA)									0.00%	
11										
OTROS INGRESOS	\$ 2,974,699	\$ -	\$ 2,974,699	\$ 2,974,699	\$ 5,949,398	\$ 2,816,194	\$ 2,816,194	\$ -	100.00%	
INGRESOS DIVERSOS	2,974,699	-	2,974,699	2,974,699	5,949,398	2,816,194	2,816,194	-	100.00%	
Total general	\$ 1,598,378,763	\$ 405,551,088	\$ 2,003,929,851	-\$ 136,034,698	\$ 2,128,199,063	\$ 2,290,938,615	\$ 2,290,938,615	\$ 1,842,686,902	24.33%	

PROYECTO DE PRESUPUESTO 2017



	INGRESOS PROPIOS	1,068,916,447	47%
	INGRESOS POR PARTICIPACIONES	1,017,810,276	44%
	INGRESOS DIVERSOS	204,211,892	9%
	TOTAL PRESUPUESTO CON FINANCIAMIENTO	<u>2,290,938,615</u>	



VALORES HISTÓRICOS PRESUPUESTO DE INGRESOS AUTORIZADOS POR EL CONGRESO EN AÑOS ANTERIORES / PROYECTO 2017

PRESUPUESTOS HISTORICO



	PRESUPUESTO AUTORIZADO	FECHA PUBLICACIÓN
2009	\$ 894,120,185	31/12/2008
2010	\$ 917,997,558	28/12/2009
2011	\$ 1,065,948,576	28/12/2010
2012	\$ 1,062,807,716	26/12/2011
2013	\$ 1,123,854,052	31/12/2012
2014	\$ 1,409,375,939	27/12/2013
2015	\$ 1,591,626,156	29/12/2014
2016	\$ 1,842,686,902	29/12/2015
2017	\$ 2,290,938,615	

INFORMACIÓN PARA EL CONGRESO DEL ESTADO

PROYECTO PRESUPUESTO DE INGRESOS 2017

CONCEPTO	MONTO (PESOS \$)
IMPUESTOS	878,012,114
DERECHOS	64,361,577
CONTRIBUCIONES POR NUEVOS FRACCIONAMIENTOS Y EDIFICACIONES	18,997,275
PRODUCTOS	50,862,746
APROVECHAMIENTOS	56,682,735
PARTICIPACIONES	912,156,266
TENENCIA Y CONTROL VEHICULAR	30,068,067
FONDO DE INFRAESTRUCTURA SOCIAL	0
FONDO DE FORTALECIMIENTO MUNICIPAL	0
FONDO DESCENTRALIZADO	0
APORTACIONES ESTATALES	75,585,943
FINANCIAMIENTO	201,395,697
INGRESOS DIVERSOS	2,816,194
TOTAL DE INGRESOS	2,290,938,615

INFORMACIÓN PARA EL CONGRESO DEL ESTADO

De conformidad con lo establecido en los artículos 189, 190 y 191 de la Ley de Gobierno Municipal vigente en el Estado, se solicita al H. Congreso la autorización como límite de endeudamiento neto para el ejercicio 2017, hasta por un monto de \$201,395,697.40 (Doscientos un millones trescientos noventa y cinco mil doscientos seiscientos noventa y siete pesos 40/100 m.n.), equivalente al 10% de los Ingresos Presupuestales de Libre Disposición del ejercicio.

La anterior, se somete al H. Congreso del Estado, bajo el amparo del alto nivel crediticio actual del Municipio y su capacidad de pago, con la finalidad de obtener líneas de financiamiento suficientes para llevar a cabo los programas y/o proyectos de Inversión Pública Productiva que se deriven del Plan Municipal de Desarrollo, previa autorización de contratación por parte del R. Ayuntamiento.

GRACIAS POR SU ATENCIÓN



Proyecciones y Resultados de Ingresos y Egresos - LDF
Formato 7 a) Proyecciones de Ingresos - LDF

MUNICIPIO DE SAN PEDRO GARZA GARCÍA, NUEVO LEÓN						
Proyecciones de Ingresos - LDF, EJERCICIO 2017						
(PESOS)						
(CIFRAS NOMINALES)						
Concepto (b)	Proyección de Ingresos Ejercicio 2017 (c)	2018 (d)	Año 2 (d) N/A	Año 3 (d) N/A	Año 4 (d) N/A	Año 5 (d) N/A
1. Ingresos de Libre Disposición (1=A+B+C+D+E+F+G+H+I+J+K+L)	\$ 2,013,956,974	\$ 2,074,375,686				
A. Impuestos	884,829,675	911,374,566				
B. Cuotas y Aportaciones de Seguridad Social	-	-				
C. Contribuciones de Mejoras	-	-				
D. Derechos	84,898,867	87,445,628				
E. Productos	29,698,960	30,589,929				
F. Aprovechamientos	48,325,359	49,775,120				
G. Ingresos por Ventas de Bienes y Servicios	21,163,786	21,798,700				
H. Participaciones	828,246,712	853,094,113				
I. Incentivos Derivados de la Colaboración Fiscal	-	-				
J. Transferencias	113,977,621	117,396,950				
K. Convenios	-	-				
L. Otros Ingresos de Libre Disposición	2,816,194	2,900,680				
2. Transferencias Federales Etiquetadas (2=A+B+C+D+E)	75,585,943	77,853,521				
A. Aportaciones	75,585,943	77,853,521				
B. Convenios	-	-				
C. Fondos Distintos de Aportaciones	-	-				
D. Transferencias, Subsidios y Subvenciones, y Pensiones y Jubilaciones	-	-				
E. Otras Transferencias Federales Etiquetadas	-	-				
3. Ingresos Derivados de Financiamientos (3=A)	201,395,697	207,437,569				
A. Ingresos Derivados de Financiamientos	201,395,697	207,437,569				
4. Total de Ingresos Proyectados (4=1+2+3)	\$ 2,290,938,614	\$ 2,359,666,776				
Datos Informativos						
1. Ingresos Derivados de Financiamientos con Fuente de Pago de Recursos de Libre Disposición						
2. Ingresos derivados de Financiamientos con Fuente de Pago de Transferencias Federales Etiquetadas						
3. Ingresos Derivados de Financiamiento (3 = 1 + 2)						

Formato 7 a) y b) Proyecciones de Ingresos y Egresos - LDF

Para dar cumplimiento a los Artículos 5 y 18 de la LDF, las Entidades Federativas y Municipios, integrarán la información de conformidad con lo siguiente. Este formato se presenta de forma anual de acuerdo a las fechas establecidas en la legislación local para la presentación de la iniciativa de Ley de Ingresos y el proyecto de Presupuesto de Egresos.

(a) Nombre de la Entidad Federativa / Municipio. Estos formatos se presentarán por cada una de las Entidades Federativas y Municipios.

(b) Concepto: Las Proyecciones de los ingresos se deberán elaborar a partir de la desagregación de Ingresos de Libre Disposición, Transferencias Federales Etiquetadas e Ingresos Derivados de Financiamientos, identificando para cada uno de los apartados la clasificación de los ingresos en función de su naturaleza. Las Proyecciones de Egresos deberán mostrar la clasificación de Gasto no Etiquetado y Gasto Etiquetado, identificando para cada uno de los apartados la clasificación de los egresos de acuerdo a los capítulos por objeto del gasto.

(c) Año en Cuestión (de iniciativa de Ley) / (de proyecto de presupuesto): En ambos formatos, esta columna contiene los importes correspondientes a la Ley de Ingresos y el Presupuesto de Egresos presentados como iniciativas para ese ejercicio.

(d) Año 1 al 5: En ambos formatos, las columnas contienen los importes correspondientes a las proyecciones de 5 años subsecuentes al actual, ejemplo:

Año en Cuestión (de iniciativa de Ley) / (de Proyecto de Presupuesto)	Año 1	Año 2	Año 3	Año 4	Año 5
2017	2018	2019	2020	2021	2022

Las proyecciones deberán abarcar para las Entidades Federativas un periodo de cinco años, adicional al Año en Cuestión. Para el caso de los Municipios con población mayor o igual a 200,000 habitantes comprenderá un periodo de tres años, adicional al Año en Cuestión; y para los Municipios con población menor a 200,000 habitantes abarcará un año adicional al Año en Cuestión.

Recomendaciones específicas:

Cada Ente Público utilizará los conceptos que le son aplicables de acuerdo a la clasificación de los ingresos y de los egresos, en cada columna se consignarán los importes correspondientes, por lo que no se deben eliminar conceptos que no le sean aplicables al ente público, en este caso, se deberá anotar cero en las columnas de los conceptos que no sean aplicables.

**Formato de Iniciativa de Ley de Ingresos Armonizada:
Municipio de San Pedro Garza García, Nuevo León
(Cantidades en pesos)**

Iniciativa de Ley de Ingresos para el Ejercicio Fiscal 2017	Ingreso Estimado
Total	2,290,938,614
Impuestos	884,829,675
Impuestos sobre los ingresos	955,872
Impuestos sobre el patrimonio	877,056,241
Impuestos sobre la producción, el consumo y las transacciones	-
Impuestos al comercio exterior	-
Impuestos sobre Nóminas y Asimilables	-
Impuestos Ecológicos	-
Accesorios	6,817,562
Otros Impuestos	-
Impuestos no comprendidos en las fracciones de la Ley de Ingresos causadas en ejercicios fiscales anteriores pendientes de liquidación o pago	-
Cuotas y Aportaciones de seguridad social	-
Aportaciones para Fondos de Vivienda	-
Cuotas para el Seguro Social	-
Cuotas de Ahorro para el Retiro	-
Otras Cuotas y Aportaciones para la seguridad social	-
Accesorios	-
Contribuciones de mejoras	-
Contribución de mejoras por obras públicas	-
Contribuciones de Mejoras no comprendidas en las fracciones de la Ley de	-
Ingresos causadas en ejercicios fiscales anteriores pendientes de liquidación o pago	-
Derechos	84,898,667
Derechos por el uso, goce, aprovechamiento o explotación de bienes de dominio público	-
Derechos a los hidrocarburos	-
Derechos por prestación de servicios	32,940,139
Otros Derechos	50,418,714
Accesorios	1,539,814
Derechos no comprendidos en las fracciones de la Ley de Ingresos causadas en ejercicios fiscales anteriores pendientes de liquidación o pago	-
Productos	50,862,746

Productos de tipo corriente	49,228,459
Productos de capital	-
Productos no comprendidos en las fracciones de la Ley de Ingresos causadas en ejercicios fiscales anteriores pendientes de liquidación o pago	1,634,287
Aprovechamientos	51,141,553
Aprovechamientos de tipo corriente	48,325,359
Aprovechamientos de capital	-
Aprovechamientos no comprendidos en las fracciones de la Ley de Ingresos causadas en ejercicios fiscales anteriores pendientes de liquidación o pago	2,816,194
Ingresos por ventas de bienes y servicios	-
Ingresos por ventas de bienes y servicios de organismos descentralizados	-
Ingresos de operación de entidades paraestatales empresariales	-
Ingresos por ventas de bienes y servicios producidos en establecimientos del Gobierno Central	-
Participaciones y Aportaciones	1,017,810,276
Participaciones	828,246,712
Aportaciones	189,563,534
Convenios	
Transferencias, Asignaciones, Subsidios y Otras Ayudas	-
Transferencias Internas y Asignaciones al Sector Público	
Transferencias al Resto del Sector Público	
Subsidios y Subvenciones	
Ayudas sociales	
Pensiones y Jubilaciones	
Transferencias a Fideicomisos, mandatos y análogos	
Ingresos derivados de Financiamientos	201,395,697
Endeudamiento interno	
Endeudamiento externo	201,395,697

Con fundamento en los artículos 9, fracciones I y IX, 14 y 61, fracción I, último párrafo de la Ley General de Contabilidad Gubernamental y Cuarto Transitorio del Decreto por el que se reforma y adiciona la Ley General de Contabilidad Gubernamental, para transparentar y armonizar la información financiera relativa a la aplicación de recursos públicos en los distintos órdenes de gobierno, publicado en el Diario Oficial de la Federación el 12 de noviembre de 2012 se emitió la **Norma para armonizar la presentación de la información adicional a la iniciativa de la Ley de Ingresos.**

Preguntas / apartados	Consideraciones
¿Qué es la Ley de Ingresos y cuál es su importancia?	<p>El proyecto de presupuesto de Ingresos para el ejercicio 2016 representa un resumen de la aplicación de las distintas Leyes Fiscales aplicables al Municipio, con lo cual se dá certeza hacia el interior del Ente, sobre los recursos que podrán recaudarse para que a su vez, sirvan para hacerle frente a los distintos compromisos para con la ciudadanía de San Pedro Garza García.</p> <p>Para el ciudadano, es una herramienta de seguimiento sobre el accionar del gobierno local, con lo que se le dan a conocer las distintas fuentes de ingresos con los que cuenta el Municipio.</p>
¿De dónde obtienen los gobiernos sus ingresos?	<p>Las distintas fuentes de ingresos con las que cuenta el Municipio, pueden agruparse en 2 grandes rubros: los Ingresos Propios, que son lo que se generan de manera directa (Impuestos, Derechos, Contribuciones de Mejoras, Productos y Aprovechamientos), y los Ingresos que provienen de algún ordenamiento federal y/o estatal (Participaciones Federales y Estatales, Aportaciones, Convenios, etc.)</p>
¿Qué pueden hacer los ciudadanos?	<p>El ciudadano cuenta con herramientas legales para poder conocer el accionar del Municipio en materia recaudatoria, así como conocer los distintos medios a través de los cuales puede contribuir a que el Municipio cuente con los recursos suficientes para seguir ofreciendo servicios de calidad a sus ciudadanos.</p>



Oficio SA-DG-918/2016

C.P. RAFAEL SERNA SÁNCHEZ
SECRETARIO DE FINANZAS Y TESORERÍA
PRESENTE.

Con fundamento en lo dispuesto por el artículo 12 fracción XI del Reglamento Interior de la Secretaría del Republicano Ayuntamiento de San Pedro Garza García, Nuevo León, me permito informarle que en la Vigésimo Novena Sesión Extraordinaria del Republicano Ayuntamiento de San Pedro Garza García, Nuevo León, celebrada en fecha 14 de noviembre del año 2016, se aprobó por unanimidad con 13 votos a favor en el punto número 3 del Orden del Día, el Dictamen número CHPM 15-18/048/2016/DI, por lo cual me permito adjuntar al presente copia del documento aprobado.

Hago de su conocimiento lo anterior, para los efectos y trámites legales que haya a lugar, sin más por el momento le envié un cordial saludo.

ATENTAMENTE
San Pedro Garza García, N.L., a 15 de noviembre de 2016

C.P. JESÚS ALEJANDRO GUZMÁN SEPÚLVEDA
DIRECTOR DE GOBIERNO

c.c.p. Archivo

Aavm

RECIBIDO

16 NOV 2016 10:14

SECRETARÍA DE FINANZAS Y
TESORERÍA MUNICIPAL
SAN PEDRO GARZA GARCÍA, N. L.
DIRECCIÓN DE INGRESOS



DIRECCION
DE GOBIERNO

RECIBIDO

15 NOV 2016 10:35

SECRETARÍA DE FINANZAS Y
TESORERÍA MUNICIPAL
SAN PEDRO GARZA GARCÍA, N. L.



2015-2018

DICTAMEN NÚMERO CHPM 15-18/048/2016/DI

**C. INTEGRANTES DEL REPUBLICANO AYUNTAMIENTO
DE SAN PEDRO GARZA GARCÍA, NUEVO LEÓN.**

PRESENTE.-

A los suscritos integrantes de la Comisión de Hacienda y Patrimonio Municipal del Republicano Ayuntamiento de San Pedro Garza García, Nuevo León, mediante oficio número SFT-0565/2016 de fecha 28-veintiocho de Octubre de 2016-dos mil dieciséis, signado por el contador público Rafael Serna Sánchez, Secretario de Finanzas y Tesorero, nos fueron turnados para su estudio, análisis, deliberación y dictamen, documentos relativos a **propuesta de Proyecto de Presupuesto de Ingresos para el ejercicio fiscal de 2017-dos mil diecisiete**; por lo que esta H. Comisión tiene a bien emitir el presente DICTAMEN, bajo los siguientes antecedentes y consideraciones de orden legal:

ANTECEDENTES

ÚNICO.- Que por oficio número SFT-0565/2016 de fecha 28-veintiocho de Octubre de 2016-dos mil dieciséis, el contador público Rafael Serna Sánchez, Secretario de Finanzas y Tesorero, presenta a esta H. Comisión, documentos relativos a la Propuesta del Proyecto de Presupuesto de Ingresos para el ejercicio fiscal 2017-dos mil diecisiete, de los cuales se desprende que para su elaboración se consideraron como base los siguientes elementos:

- a.- Los ingresos reales de meses de Enero a Agosto, e ingresos presupuestados para los meses de Septiembre a Diciembre, ambos del ejercicio 2016-dos mil dieciséis, así como partidas extraordinarias determinadas por cada una de las Dependencias Municipales.
- b.- En los conceptos que por su naturaleza resulta aplicable se estimaron aumentos tomando en cuenta los porcentajes de inflación.

Resultando el total de ingresos presupuestados para el ejercicio fiscal 2017-dos mil diecisiete, la cantidad de \$2,170,200,029.00 (DOS MIL CIENTO SETENTA MILLONES DOSCIENTOS MIL VEINTINUEVE PESOS 00/100 M. N.).

DICTAMEN NÚMERO CHPM 15-18/048/2016/DI

H. COMISIÓN DE HACIENDA Y PATRIMONIO MUNICIPAL, A 09 DE NOVIEMBRE DEL 2016.

PAGINA 1 DE 8



2015-2018

Adicional a lo anterior, el Proyecto de Presupuesto de Ingresos comprenderá un financiamiento público por la cantidad de \$209,461,408.00 (DOSCIENTOS NUEVE MILLONES CUATROCIENTOS SESENTA Y UN MIL CUATROCIENTOS OCHO PESOS 00/100 M.N.), que representa el 10%-diez por ciento de los ingresos presupuestados de libre disposición y se incluye para fines de que se asiente como un ingreso de la Hacienda Pública de este Municipio, reservándose el Republicano Ayuntamiento la facultad de autorizar su contratación para inversiones públicas productivas, de conformidad con lo dispuesto en los artículos 33 fracción III, inciso k), 56 fracción XV, 188 al 191 de la Ley de Gobierno Municipal del Estado de Nuevo León.

CONSIDERACIONES

PRIMERA.- Esta Comisión de Hacienda y Patrimonio Municipal, es competente para conocer, estudiar y proponer al Republicano Ayuntamiento los proyectos de acuerdos, reglamentos y demás disposiciones administrativas para el buen manejo y cumplimiento de los asuntos hacendarios, como es el caso de la presente solicitud, de conformidad con lo dispuesto en las siguientes normas jurídicas, artículo 115 fracción II, primer párrafo, y fracción IV, primer párrafo, de la Constitución Política de los Estados Unidos Mexicanos; artículos del 118 al 120 de la Constitución Política del Estado Libre y Soberano de Nuevo León; artículos 36 fracción V, 37 fracción I, inciso a), 38 al 40 fracción II, 42 y 43 de la Ley de Gobierno Municipal del Estado de Nuevo León; y artículos 29 al 31 fracción I, 32 fracciones V, VI y XI, 35 fracción II, 36 fracción II, incisos b) y g), 39, 40 y 58 primer párrafo del Reglamento para el Gobierno Interior del Republicano Ayuntamiento de San Pedro Garza García, Nuevo León.

SEGUNDA.- Que es necesaria la Aprobación del Republicano Ayuntamiento de San Pedro Garza García Nuevo León, para enviar al Congreso del Estado de Nuevo León, para su revisión y Aprobación el Proyecto de Presupuesto de Ingresos, que deberá regir durante el ejercicio fiscal 2017-dos mil diecisiete, *más tardar el en la primera quincena del mes de noviembre del año anterior al que se pretenda surta efectos*, de conformidad con lo dispuesto en las siguientes normas de orden legal, artículos 115 fracción II, primer párrafo y fracción IV, primer párrafo, y 117 fracción VIII, segundo párrafo, de la Constitución Política de los Estados Unidos Mexicanos; y **33 fracción III,**

DICTAMEN NÚMERO CHPM 15-18/048/2016/DI

H. COMISIÓN DE HACIENDA Y PATRIMONIO MUNICIPAL, A 09 DE NOVIEMBRE DEL 2016.

PAGINA 2 DE 8



2015-2018

inciso b), 173 fracción III, 174, 175, 189 y 190, de la Ley de Gobierno Municipal del Estado de Nuevo León.

TERCERA.- Con el objeto de que la información financiera relativa a la aplicación de recursos públicos por los distintos órdenes de gobierno, de conformidad con lo dispuesto en los artículos 6, 9 fracciones I y IX, 61 fracción I y último párrafo de la Ley General de Contabilidad Gubernamental; artículo Cuarto Transitorio del Decreto que la reforma y adiciona, publicado el 12-doce de Noviembre de 2012-dos mil doce en el Diario Oficial de la Federación; artículo 18 de la Ley de Disciplina Financiera de las Entidades Federativas y los Municipios; y la Norma emitida por la Comisión Nacional de Armonización Contable, para armonizar la presentación de la información adicional a las iniciativas de Ley de Ingresos u ordenamientos equivalentes, a continuación de acuerdo y en cumplimiento a los lineamientos de la Norma antes citada, se presenta la información adicional del **Proyecto de Presupuesto de Ingresos para el ejercicio fiscal 2017-dos mil diecisiete**, conforme a la siguiente distribución:

Formato de Iniciativa de Ley de Ingresos Armonizada:	
Municipio de San Pedro Garza García, Nuevo León	
(Cantidades en pesos)	
Iniciativa de Ley de Ingresos para el Ejercicio Fiscal 2017	Ingreso Estimado
Total	2,379,661,437
impuestos	986,286,787
Impuestos sobre los ingresos	955,872
Impuestos sobre el patrimonio	978,513,353
Impuestos sobre la producción, el consumo y las transacciones	-
Impuestos al comercio exterior	-
Impuestos sobre Nóminas y Asimilables	-
Impuestos Ecológicos	-

DICTAMEN NÚMERO CHPM 15-18/048/2016/DI

H. COMISIÓN DE HACIENDA Y PATRIMONIO MUNICIPAL, A 09 DE NOVIEMBRE DEL 2016.

PAGINA 3 DE 8



2015-2018

Accesorios	6,817,562
Otros Impuestos	-
Impuestos no comprendidos en las fracciones de la Ley de Ingresos causadas en ejercicios fiscales anteriores pendientes de liquidación o pago	-
Cuotas y Aportaciones de seguridad social	-
Aportaciones para Fondos de Vivienda	-
Cuotas para el Seguro Social	-
Cuotas de Ahorro para el Retiro	-
Otras Cuotas y Aportaciones para la seguridad social	-
Accesorios	-
Contribuciones de mejoras	-
Contribución de mejoras por obras públicas	-
Contribuciones de Mejoras no comprendidas en las fracciones de la Ley de Ingresos causadas en ejercicios fiscales anteriores pendientes de liquidación o pago	-
Derechos	84,898,667
Derechos por el uso, goce, aprovechamiento o explotación de bienes de dominio público	-
Derechos a los hidrocarburos	-
Derechos por prestación de servicios	32,940,139
Otros Derechos	50,418,714
Accesorios	1,539,814
Derechos no comprendidos en las fracciones de la Ley de Ingresos causadas en ejercicios fiscales anteriores pendientes de liquidación o pago	-

DICTAMEN NÚMERO CHPM 15-18/048/2016/DI

H. COMISIÓN DE HACIENDA Y PATRIMONIO MUNICIPAL, A 09 DE NOVIEMBRE DEL 2016.

PAGINA 4 DE 8

OFICINA ADMINISTRATIVA DE SÍNDICOS Y REGIDORES
 Palacio Municipal, Juárez y Libertad s/n
 San Pedro Garza García, N.L., México C.P. 66200
 Tels. 840-44-35, Fax. 8400-44-36



2015-2018

Productos	30,062,746
Productos de tipo corriente	28,428,459
Productos de capital	-
Productos no comprendidos en las fracciones de la Ley de Ingresos causadas en ejercicios fiscales anteriores pendientes de liquidación o pago	1,634,287
Aprovechamientos	51,141,553
Aprovechamientos de tipo corriente	48,325,359
Aprovechamientos de capital	-
Aprovechamientos no comprendidos en las fracciones de la Ley de Ingresos causadas en ejercicios fiscales anteriores pendientes de liquidación o pago	2,816,194
Ingresos por ventas de bienes y servicios	-
Ingresos por ventas de bienes y servicios de organismos descentralizados	-
Ingresos de operación de entidades paraestatales empresariales	-
Ingresos por ventas de bienes y servicios producidos en establecimientos del Gobierno Central	-
Participaciones y Aportaciones	1,017,810,276
Participaciones	828,246,712
Aportaciones	189,563,564
Convenios	-
Transferencias, Asignaciones, Subsidios y Otras Ayudas	-
Transferencias Internas y Asignaciones al Sector Público	-
Transferencias al Resto del Sector Público	-
Subsidios y Subvenciones	-
Ayudas sociales	-

DICTAMEN NÚMERO CHPM 15-18/048/2016/DI

H. COMISIÓN DE HACIENDA Y PATRIMONIO MUNICIPAL, A 09 DE NOVIEMBRE DEL 2016.

PAGINA 5 DE 8

OFICINA ADMINISTRATIVA DE SÍNDICOS Y REGIDORES
 Palacio Municipal, Juárez y Libertad s/n
 San Pedro Garza García, N.L., México C.P. 66200
 Tels. 840-44-35, Fax. 8400-44-36



2015-2018

Pensiones y Jubilaciones	
Transferencias a Fideicomisos, mandatos y análogos	
Ingresos derivados de Financiamientos	209,461,408
Endeudamiento interno	
Endeudamiento externo	209,461,408

CUARTA.- Que la suscrita Comisión de Hacienda y Patrimonio Municipal, en sesión celebrada el 9-nueve de Noviembre de 2016-dos mil dieciséis, después de llevar a cabo un ejercicio de estudio, evaluación y deliberación, determinó **DICTAMINAR EN SENTIDO POSITIVO**, la **APROBACIÓN** de la **propuesta de Proyecto de Presupuesto de Ingresos para el ejercicio fiscal 2017-dos mil diecisiete**, indicada en el apartado Antecedentes, conforme a la distribución que se plasma en la Consideración Tercera del presente instrumento.

Por lo anteriormente expuesto, los integrantes de la Comisión de Hacienda y Patrimonio Municipal, de conformidad con lo establecido en los artículos 32 fracción VII y IX, 36 fracción II, inciso b), 40 y 58 primer párrafo, del Reglamento para el Gobierno Interior del Republicano Ayuntamiento de San Pedro Garza García, Nuevo León, tienen a bien someter a la consideración de ese H. Cuerpo Colegiado, la aprobación en su caso, de el siguiente:

ACUERDO

PRIMERO.- Se **APRUEBA** el Proyecto de Presupuesto de Ingresos para el ejercicio fiscal 2017-dieciséis, por la cantidad de **\$2,379,661,437.00 (DOS MIL TRESCIENTOS SETENTA Y NUEVE MILLONES SEISCIENTOS SESENTA Y UN MIL CUATROCIENTOS TREINTA Y SIETE PESOS 00/100 M. N.)**, dentro del cual está considerado un financiamiento público por la cantidad de **\$209,461,408.00 (DOSCIENTOS NUEVE MILLONES CUATROCIENTOS SESENTA Y UN MIL CUATROCIENTOS OCHO PESOS 00/100 M.N.)**, reservándose el Republicano Ayuntamiento la facultad de autorizar su contratación para inversiones públicas productivas de conformidad con lo dispuesto en los artículos 33 fracción III, inciso k), 56 fracción XV, 188 al 191 de la Ley de Gobierno Municipal del Estado de Nuevo León; conforme a lo siguiente:

DICTAMEN NÚMERO CHPM 15-18/048/2016/DI

H. COMISIÓN DE HACIENDA Y PATRIMONIO MUNICIPAL, A 09 DE NOVIEMBRE DEL 2016.

PAGINA 6 DE 8



**PROYECTO PRESUPUESTO DE INGRESOS 2017
CONGRESO**

CONCEPTO	MONTO (PESOS \$)
IMPUESTOS	979,469,225
DERECHOS	64,361,577
CONTRIBUCIONES POR NUEVOS FRACCIONAMIENTOS Y EDIFICACIONES	18,997,275
PRODUCTOS	30,062,746
APROVECHAMIENTOS	56,682,735
PARTICIPACIONES	912,156,266
TENENCIA Y CONTROL VEHICULAR	30,068,067
FONDO DE INFRAESTRUCTURA SOCIAL	0
FONDO DE FORTALECIMIENTO MUNICIPAL	0
FONDO DESCENTRALIZADO	0
APORTACIONES ESTATALES Y FEDERALES	75,585,943
FINANCIAMIENTO	209,461,408
INGRESOS DIVERSOS	2,816,194
TOTAL DE INGRESOS	2,379,661,437

De conformidad y en cumplimiento a la Norma emitida por el Consejo Nacional de Armonización Contable, para armonizar la presentación de la información adicional a la iniciativa de Ley de Ingresos u ordenamientos similares, se presenta el Proyecto de Ingresos para el ejercicio fiscal 2017-dos mil diecisiete, con la distribución que se indica en la Consideración Tercera del presente Dictamen.

SEGUNDO.- Se **AUTORIZA** presentar para su revisión y Aprobación al H. Congreso del Estado de Nuevo León, el **Proyecto de Presupuesto de Ingresos para el ejercicio fiscal 2017-diecisiete**, en términos de lo dispuesto en el artículo 33 fracción III, inciso b), de la Ley de Gobierno Municipal del Estado de Nuevo León.

TERCERO.- Se solicita al ciudadano Presidente Municipal, tenga a bien ordenar la publicación del presente Dictamen en el Periódico Oficial del Estado de Nuevo León, de conformidad con lo establecido en el artículo 35 fracción XII, de la Ley de Gobierno Municipal del Estado de Nuevo León.

DICTAMEN NÚMERO CHPM 15-18/048/2016/D1

H. COMISIÓN DE HACIENDA Y PATRIMONIO MUNICIPAL, A 09 DE NOVIEMBRE DEL 2016.

PAGINA 7 DE 8



2015-2018


y artículo 109 fracción II, del Reglamento para el Gobierno Interior del Republicano Ayuntamiento de San Pedro Garza García, Nuevo León; adicionalmente publíquese en la Gaceta Municipal, conforme a lo dispuesto en los artículos 98 fracción XIX y 222 tercer párrafo, de la ley antes mencionada.


CUARTO.- Gírense las instrucciones a los ciudadanos Presidente Municipal, Secretario del Republicano Ayuntamiento y Secretario de Finanzas y Tesorero del Municipio de San Pedro Garza García, Nuevo León, para el exacto cumplimiento del presente acuerdo.

QUINTO.- Súrtanse los efectos legales a que haya lugar, conforme a lo acordado por esta H. Autoridad.


San Pedro Garza García, Nuevo León, a 09 de Noviembre del 2016.

**ASÍ LO DICTAMINAN Y FIRMAN
LOS INTEGRANTES DE LA COMISIÓN DE HACIENDA Y PATRIMONIO MUNICIPAL
DEL REPUBLICANO AYUNTAMIENTO**


C. María Elena Sánchez López
Presidenta
A FAVOR


C. Gerardo Ismael Canales Martínez
Secretario
A FAVOR

C. José Ángel Mercado Molleda
Vocal
AUSENTE CON AVISO


C. Magda Karina Moreno Juárez.
Vocal
A FAVOR

C. Guillermo Canales González
Vocal
AUSENTE CON AVISO

Ultima hoja que contiene firmas de los integrantes de la Comisión de Hacienda y Patrimonio Municipal, correspondientes al dictamen número CHPM 15-18/048/2016/DI.

DICTAMEN NÚMERO CHPM 15-18/048/2016/DI

H. COMISIÓN DE HACIENDA Y PATRIMONIO MUNICIPAL, A 09 DE NOVIEMBRE DEL 2016.

PAGINA 8 DE 8



COMISIÓN DE HACIENDA Y PATRIMONIO MUNICIPAL

2015-2018

SESIÓN NO.37

FECH: 09 noviembre 2016


ASUNTO:

Proyecto del presupuesto de ingresos para el ejercicio fiscal 2017

INTEGRANTES DE LA COMISION DE HACIENDA	POSITIVO	NEGATIVO	ABSTENCIÓN
C. MARÍA ELENA SÁNCHEZ LÓPEZ PRESIDENTA	<i>[Firma]</i>		
C. GERARDO ISMAEL CANALES MARTÍNEZ SECRETARIO	<i>[Firma]</i>		
C. JOSÉ ÁNGEL MERCADO MOLLEDA VOCAL	Ausente	con aviso	
C. MAGDA KARINA MORENO JUÁREZ VOCAL	<i>[Firma]</i>		
C. GUILLERMO CANALES GONZÁLEZ VOCAL	Ausente	con aviso	<i>[Firma]</i>

ACUERDO:

Por la cantidad de \$ 2,379,661,437



Oficio No. OPM-175/2016

H. CONGRESO DEL ESTADO DE NUEVO EÓN

Presente.-

En cumplimiento a lo dispuesto en los artículos 33 fracción III, inciso b), 175, 189 y 190 de la Ley de Gobierno Municipal del Estado de Nuevo León, nos permitimos enviar al H. Congreso del Estado, el Proyecto de Presupuesto de Ingresos para el ejercicio fiscal del año 2017, Aprobado por Unanimidad por el Republicano Ayuntamiento de San Pedro Garza García, Nuevo León en la Vigésima Novena Sesión Extraordinaria celebrada el 14 de Noviembre del presente año (se anexa certificación y CD con archivos electrónicos relacionados), y en cuyo Acuerdo Primero se Aprobó lo siguiente:

“PRIMERO.- Se APRUEBA el Proyecto de Presupuesto de Ingresos para el ejercicio fiscal 2017-diecisiete, por la cantidad de \$2,379,661,437.00 (DOS MIL TRESCIENTOS SETENTA Y NUEVE MILLONES SEISCIENTOS SESENTA Y UN MIL CUATROCIENTOS TREINTA Y SIETE PESOS 00/100 M. N.), dentro del cual está considerado un financiamiento público por la cantidad de \$209,461,408.00 (DOSCIENTOS NUEVE MILLONES CUATROCIENTOS SESENTA Y UN MIL CUATROCIENTOS OCHO PESOS 00/100 M.N.), reservándose el Republicano Ayuntamiento la facultad de autorizar su contratación para inversiones públicas productivas de conformidad con lo dispuesto en los artículos 33 fracción III, inciso k), 56 fracción XV, 188 al 191 de la Ley de Gobierno Municipal del Estado de Nuevo León; conforme a lo siguiente:

PROYECTO PRESUPUESTO DE INGRESOS 2017

CONGRESO

Table with 2 columns: CONCEPTO and MONTO (PESOS \$). Rows include IMPUESTOS, DERECHOS, CONTRIBUCIONES POR NUEVOS FRACCIONAMIENTOS Y EDIFICACIONES, and PRODUCTOS.



APROVECHAMIENTOS	56,682,735
PARTICIPACIONES	912,156,266
TENENCIA Y CONTROL VEHICULAR	30,068,067
FONDO DE INFRAESTRUCTURA SOCIAL	0
FONDO DE FORTALECIMIENTO MUNICIPAL	0
FONDO DESCENTRALIZADO	0
APORTACIONES ESTATALES Y FEDERALES	75,585,943
FINANCIAMIENTO	209,461,408
INGRESOS DIVERSOS	2,816,194
TOTAL DE INGRESOS	2,379,661,437

...

Cabe hacer mención que durante la Sesión Extraordinaria mencionada en párrafos anteriores, se hicieron las siguientes aclaraciones respecto a la integración del Proyecto de Presupuesto de Ingresos ejercicio fiscal 2017, que se refleja en el cuadro que antecede.

En el Apartado de Aportaciones Estatales y Federales por \$75,585,943.00 (SETENTA Y CINCO MILLONES QUINIENTOS OCHENTA Y CINCO MIL NOVECIENTOS CUARENTA Y TRES PESOS 00/100 M.N.), se encuentran incluidos el Fondo de Aportaciones para la Infraestructura Social Municipal por un monto de \$5,307,722.00 (CINCO MILLONES TRESCIENTOS SIETE MIL SETECIENTOS VEINTIDÓS 00/100 M.N.) y el Fondo de Aportaciones para el Fortalecimiento Municipal por un monto de \$70,278,221.00 (SETENTA MILLONES DOSCIENTOS SETENTA Y OCHO MIL DOSCIENTOS VEINTIÚN PESOS 00/100 M.N.), ambos del Ramo 33.

En el Apartado Participaciones por un monto de \$912,156,266.00 (NOVECIENTOS DOCE MILLONES CIENTO CINCUENTA Y SEIS MIL DOSCIENTOS SESENTA Y SEIS PESOS 00/100 M.N.), se encuentran incluidos los Fondos Descentralizados, que para el 2017 se están considerando \$30,000,000.00 (treinta millones de pesos 00/100 M.N.).

Así mismo, en la citada sesión, pero en el Acuerdo Segundo se Autorizó lo siguiente:

“SEGUNDO.- Se **AUTORIZA** presentar para su revisión y Aprobación al H. Congreso del Estado de Nuevo León, el **Proyecto de Presupuesto de Ingresos para el ejercicio fiscal 2017-diecisiete**, en términos de lo dispuesto en el artículo 33 fracción III, inciso b), de la Ley de Gobierno Municipal del Estado de Nuevo León.”

Presidencia Municipal

Palacio Municipal, Juárez y Libertad s/n.
 San Pedro Garza García, Nuevo León.
 C.P. 66200 Tel. (81) 8400.4408 / 8400.4409
 8400.4410 Fax. 8400.4415
 www.sanpedro.gob.mx



Ahora bien, para mayor claridad y entendimiento se anexa Presentación en la cual se detalla el soporte y la integración del Proyecto de Presupuesto de Ingresos para el Ejercicio Fiscal 2017.

Lo anterior para los efectos legales a que hubiera lugar.

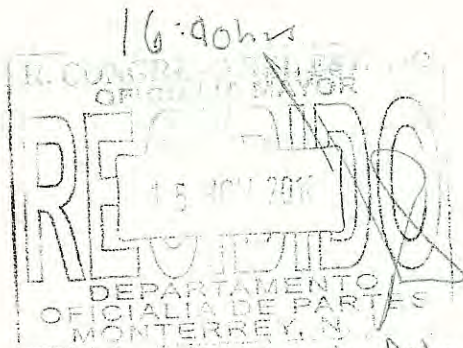
ATENTAMENTE
SAN PEDRO GARZA GARCÍA, NUEVO LEÓN, A 15 DE NOVIEMBRE DE 2016

ING. MAURICIO FERNANDEZ GARZA
PRESIDENTE MUNICIPAL

LIC. MARÍA DIAMANTINA ALCALA FERNÁNDEZ
SÍNDICO SEGUNDA

LIC. HOMERO RICARDO NIÑO DE RIVERA VELA
SECRETARIO DEL REPUBLICANO AYUNTAMIENTO

C.P. RAFAEL SERNA SÁNCHEZ
SECRETARIO DE FINANZAS Y TESORERO



Anexo extracto de Acta de Cabildo De fecha 14 de Noviembre de 2016
Coademinillo y CD.

ÚLTIMA HOJA QUE CONTIENE LAS FIRMAS DE OFICIO NÚMERO OPM-175/2016 DE FECHA 15 DE NOVIEMBRE DE 2016



Periódico Oficial

GOBIERNO CONSTITUCIONAL DEL ESTADO LIBRE Y SOBERANO DE NUEVO LEÓN



Monterrey, Nuevo León - Viernes - 30 de Diciembre de 2016

Índice Sección Sexta



PODER EJECUTIVO DEL ESTADO DE NUEVO LEÓN



Registrado como artículo de segunda clase el 18 de septiembre de 1903

Publicaciones ordinarias: **Lunes, Miércoles y Viernes**

Sumario



PODER EJECUTIVO DEL ESTADO DE NUEVO LEÓN.

DECRETO NÚM. 192. SE AUTORIZA EL PRESUPUESTO DE INGRESOS PARA EL AÑO DE 2017, A LOS MUNICIPIOS DE SANTA CATARINA, GARCÍA, EL CARMEN, CIÉNEGA DE FLORES, SALINAS VICTORIA, SAN PEDRO GARZA GARCÍA, MINA, ABASOLO, HIGUERAS, HIDALGO, Y GENERAL ZUAZUA DEL ESTADO, NUEVO LEÓN..... 3-10

DECRETO NÚM. 195. SE AUTORIZA EL PRESUPUESTO DE INGRESOS PARA EL AÑO DE 2017, AL R. AYUNTAMIENTO DE MONTERREY, NUEVO LEÓN..... 11-25

DECRETO NÚM. 202. SE AUTORIZA EL PRESUPUESTO DE INGRESOS PARA EL AÑO DE 2017, AL R. AYUNTAMIENTO DE CADEREYTA, JIMÉNEZ, NUEVO LEÓN. 26-49

DECRETO NÚM. 206. SE AUTORIZA EL PRESUPUESTO DE INGRESOS PARA EL AÑO DE 2017, AL R. AYUNTAMIENTO DE SAN NICOLÁS DE LOS GARZA, NUEVO LEÓN..... 50-67

DECRETO NÚM. 212. SE APRUEBAN LOS PRESUPUESTOS DE INGRESOS PARA EL AÑO DE 2017, A LOS REPUBLICANOS AYUNTAMIENTOS DE AGUALEGUAS, CERRALVO, CHINA, DOCTOR GONZÁLEZ, DOCTOR COSS, GENERAL BRAVO, GENERAL TREVIÑO, JUÁREZ, LOS ALDAMAS, LOS HERRERAS, LOS RAMONES, MARÍN, MELCHOR OCAMPO, PARÁS Y PESQUERÍA, NUEVO LEÓN..... 68-88



Jaime Heliodoro Rodríguez Calderón

Gobernador Constitucional del Estado de Nuevo León

Manuel Florentino González Flores

Secretario General de Gobierno

Pedro Quezada Bautista

Coordinador de Asuntos Jurídicos

Directorio

Homero Antonio Cantú Ochoa

Subsecretario de Asuntos Jurídicos y Atención Ciudadana

Verónica Dávila Moya

Responsable del Periódico Oficial del Estado



GOBIERNO DEL ESTADO
DE NUEVO LEÓN
PODER EJECUTIVO

JAIME HELIODORO RODRÍGUEZ CALDERÓN,
GOBERNADOR CONSTITUCIONAL DEL ESTADO LIBRE
Y SOBERANO DE NUEVO LEÓN, A TODOS SUS
HABITANTES HAGO SABER: Que el H. Congreso del
Estado ha tenido a bien decretar lo que sigue:

DECRETO

NÚM..... 192

Artículo Primero.- Con fundamento en lo dispuesto por el artículo 63 fracción X de la Constitución Política del Estado de Nuevo León, se autoriza el Presupuesto de Ingresos para el año de 2017, a los Municipios de Santa Catarina, García, El Carmen, Ciénega de Flores, Salinas Victoria, San Pedro Garza García, Mina, Abasolo, Higuera, Hidalgo, y General Zuazua del Estado, Nuevo León.

SANTA CATARINA, NUEVO LEÓN
PRESUPUESTO DE INGRESOS 2017
(PESOS \$)

CONCEPTO	MONTO
IMPUESTOS	\$ 179,835,106.36
DERECHOS	\$ 56,157,136.06
CONTRIBUCIONES SOBRE NUEVOS FRACC.	\$ 5,670,144.26
PRODUCTOS	\$ 10,009,837.13
APROVECHAMIENTOS	\$ 25,491,336.59
PARTICIPACIONES	\$ 323,594,937.86
FONDO DE INFRAESTRUCTURA SOCIAL	\$ 31,572,868.76
FONDO DE FORTALECIMIENTO MUNICIPAL	\$ 165,565,495.62
FONDO DESENTRALIZADO	\$ 23,000,000.00
FORTASEG	\$ 18,566,845.44
APOTACIONES ESTATALES	\$ 166,947,286.31
TOTAL DE INGRESOS ORDINARIOS	\$ 1,006,410,994.39
FINANCIAMIENTO	\$ -
TOTAL DE INGRESOS	\$ 1,006,410,994.39



GOBIERNO DEL ESTADO
DE NUEVO LEÓN
PODER EJECUTIVO

**GARCIA, NUEVO LEÓN
PRESUPUESTO DE INGRESOS 2017
(PESOS \$)**

CONCEPTO	MONTO
IMPUESTOS	\$ 179,350,051.31
DERECHOS	\$ 63,148,824.06
PRODUCTOS	\$ 4,980,752.45
APROVECHAMIENTOS	\$ 21,471,299.82
PARTICIPACIONES Y APORTACIONES	\$ 503,744,457.65
TOTAL DE INGRESOS ORDINARIOS	\$ 772,695,385.29
FINANCIAMIENTO	\$ -
TOTAL DE INGRESOS	\$ 772,695,385.29

**EL CARMEN, NUEVO LEÓN
PRESUPUESTO DE INGRESOS 2017
(PESOS \$)**

CONCEPTO	MONTO
IMPUESTOS	\$ 17,576,406.00
DERECHOS	\$ 14,363,564.00
CONTRIBUCIONES SOBRE NUEVOS FRACC.	\$ 151,045.00
PRODUCTOS	\$ 216,860.00
APROVECHAMIENTOS	\$ 3,981,104.00
PARTICIPACIONES	\$ 19,824,336.00
FONDO DE INFRAESTRUCTURA SOCIAL	\$ 2,990,825.00
FONDO DE FORTALECIMIENTO MUNICIPAL	\$ 9,220,009.00
FONDO DESENTRALIZADO	\$ 5,021,308.00
TOTAL DE INGRESOS ORDINARIOS	\$ 73,345,457.00
OTRAS APORTACIONES	\$ 13,042,234.00
FINANCIAMIENTO	\$ -
TOTAL DE INGRESOS	\$ 86,387,691.00



GOBIERNO DEL ESTADO
DE NUEVO LEÓN
PODER EJECUTIVO

**CIENEGA DE FLORES, NUEVO LEÓN
PRESUPUESTO DE INGRESOS 2017
(PESOS \$)**

CONCEPTO	MONTO
IMPUESTOS	\$ 45,269,985.00
DERECHOS	\$ 11,213,215.00
CONTRIBUCIONES SOBRE NUEVOS FRACC.	
PRODUCTOS	\$ 5,626,527.00
APROVECHAMIENTOS	\$ 263,805.00
PARTICIPACIONES	\$ 34,101,277.00
FONDO DE INFRAESTRUCTURA SOCIAL	\$ 2,630,484.00
FONDO DE FORTALECIMIENTO MUNICIPAL	\$ 14,325,182.00
FONDO DESENTRALIZADO	\$ 4,594,652.00
TOTAL DE INGRESOS ORDINARIOS	\$ 118,025,127.00
OTRAS APORTACIONES	\$ 29,974,980.00
CONTRIBUCION DE VECINOS	
FINANCIAMIENTO	\$ -
TOTAL DE INGRESOS	\$ 148,000,107.00

**SALINAS VICTORIA, NUEVO LEÓN
PRESUPUESTO DE INGRESOS 2017
(PESOS \$)**

CONCEPTO	MONTO
IMPUESTOS	\$ 32,115,632.41
DERECHOS	\$ 35,495,365.11
PRODUCTOS	\$ 3,153,583.65
APROVECHAMIENTOS	\$ 3,291,271.92
PARTICIPACIONES Y APORTACIONES	\$ 134,780,837.01
PARTICIPACIONES	\$ 70,680,505.80
APORTACIONES	\$ 64,100,331.21
FINANCIAMIENTO	
TOTAL DE INGRESOS	\$ 208,863,690.10

3



GOBIERNO DEL ESTADO
DE NUEVO LEÓN
PODER EJECUTIVO

SAN PEDRO GARZA GARCIA, NUEVO LEÓN
PRESUPUESTO DE INGRESOS 2017
(PESOS \$)

CONCEPTO	MONTO
IMPUESTOS	\$ 979,469,225.00
DERECHOS	\$ 64,361,577.00
CONTRIBUCIONES SOBRE NUEVOS FRACC.	\$ 18,997,275.00
PRODUCTOS	\$ 30,062,746.00
APROVECHAMIENTOS	\$ 56,682,735.00
PARTICIPACIONES	\$ 912,156,266.00
TENENCIA Y CONTROL VEHICULAR	\$ 30,068,067.00
FONDO DE INFRAESTRUCTURA SOCIAL	\$ -
FONDO DE FORTALECIMIENTO MUNICIPAL	\$ -
FONDO DESENLIZADO	\$ -
APOTACIONES ESTATALES	\$ 75,585,943.00
FINANCIAMIENTO	\$ -
INGRESOS DIVERSOS	\$ 2,816,194.00
TOTAL DE INGRESOS	\$ 2,170,200,028.00

MINA, NUEVO LEÓN
PRESUPUESTO DE INGRESOS 2017
(PESOS \$)

CONCEPTO	MONTO
IMPUESTOS	\$ 9,739,760.00
DERECHOS	\$ 292,770.00
PRODUCTOS	\$ 197,412.00
APROVECHAMIENTOS	\$ 299,855.00
PARTICIPACIONES	\$ 47,380,032.00
FONDO DE INFRAESTRUCTURA SOCIAL	\$ 2,974,671.00
FONDO DE FORTALECIMIENTO MUNICIPAL	\$ 4,860,000.00
FONDO DESENLIZADO	\$ 5,738,014.00
TOTAL DE INGRESOS ORDINARIOS	\$ 71,482,514.00



GOBIERNO DEL ESTADO
DE NUEVO LEÓN
PODER EJECUTIVO

Artículo Segundo.- Cuando los Municipios mencionados en el Artículo Primero del presente Decreto, recauden cantidades superiores o inferiores a las que resulten conforme a los lineamientos utilizados para sus estimaciones, el Presidente Municipal correspondiente, podrá afectarlas en los distintos renglones, previa autorización del Republicano Ayuntamiento, mismo que deberá vigilar las prioridades que conforman el Presupuesto de Egresos del Ejercicio Fiscal correspondiente, en los términos de lo señalado por los artículos 14 y 15, de la Ley de Disciplina Financiera de las Entidades Federativas y los Municipios; y del CAPÍTULO III, DE LOS PRESUPUESTOS DE EGRESOS, de la Ley de Gobierno Municipal del Estado de Nuevo León.

Artículo Tercero.- Cuando los Municipios señalados en el Artículo Primero, del presente Decreto, requieran afectar los ingresos que por concepto de participaciones federales le correspondan, como garantía o fuente de pago para la contratación de obligaciones a largo plazo, más sus accesorios financieros, acudirán ante este Honorable Congreso del Estado, a presentar la solicitud correspondiente, lo anterior en términos del Artículo 117, Fracción VIII, de la Constitución Política de los Estados Unidos Mexicanos; del Artículo 9, de la Ley de Coordinación Fiscal; y de los Artículos 22, 23, 24 y 25 de la Ley de Disciplina Financiera de las Entidades Federativas y los Municipios.

Artículo Cuarto.- Los presupuestos de ingresos aprobados en el Artículo Primero del presente Decreto, no incluyen los ingresos derivados de obligaciones a corto plazo, en los términos de los Artículos 30, 31, 32 de la Ley de Disciplina Financiera de las Entidades Federativas y los Municipios, los montos que se alcancen en caso de requerirse, se consideran como parte integrante de los presupuestos correspondientes.

20



GOBIERNO DEL ESTADO
DE NUEVO LEÓN
PODER EJECUTIVO

TRANSITORIO

Único.- El presente Decreto entrará en vigor el día 01 de enero de 2017.

Por lo tanto envíese al Ejecutivo del Estado para su promulgación y publicación en el Periódico Oficial del Estado.

Dado en el Salón de Sesiones del H. Congreso del Estado Libre y Soberano de Nuevo León, en Monterrey, su Capital a los dieciséis días del mes de diciembre de dos mil dieciséis.

PRESIDENTE: DIP. ANDRÉS MAURICIO CANTÚ RAMÍREZ; PRIMER SECRETARIA: DIP. LAURA PAULA LÓPEZ SÁNCHEZ; SEGUNDA SECRETARIA: DIP. LILIANA TIJERINA CANTÚ.- Rúbricas.-

Por tanto mando se imprima, publique, circule y se le dé el debido cumplimiento. Dado en el Despacho del Poder Ejecutivo del Estado de Nuevo León, en Monterrey, su Capital, al día 22 de diciembre de 2016.



GOBIERNO DEL ESTADO
DE NUEVO LEÓN
PODER EJECUTIVO

EL C. GOBERNADOR CONSTITUCIONAL
DEL ESTADO DE NUEVO LEÓN

JAIME HELIODORO RODRÍGUEZ CALDERÓN

EL C. SECRETARIO GENERAL DE
GOBIERNO

MANUEL FLORENTINO GONZÁLEZ
FLORES

EL C. SECRETARIO DE FINANZAS Y
TESORERO GENERAL DEL ESTADO

CARLOS ALBERTO GARZA IBARRA

LA PRESENTE HOJA DE FIRMAS CORRESPONDE A LA PROMULGACIÓN DEL DECRETO NÚM. 212 EXPEDIDO POR EL H. CONGRESO DEL ESTADO, LXXIV LEGISLATURA, EN FECHA 16 DE DICIEMBRE DE 2016, REMITIDO AL PODER EJECUTIVO EL DÍA 22 DE DICIEMBRE DE 2016.

21



CUENTA PÚBLICA MUNICIPAL 2017
GOBIERNO MUNICIPAL 2015 - 2018
Anexos

Municipio de San Pedro Garza García, N.L.

Período del 1 de Enero al 31 de diciembre de 2017

XXI.- PRESUPUESTO DE EGRESOS

Se adjuntan 238 documentos oficiales



San Pedro Garza García, N.L. a 20 de Diciembre de 2016

Republicano Ayuntamiento de San Pedro Garza García, N.L.
P r e s e n t e . -

Con el fin de dar cumplimiento con lo establecido en el artículo 26 inciso c), fracción II y VI, artículo 78 fracción III y V de la Ley Orgánica de la Administración Pública Municipal del Estado de Nuevo León, me permito presentar para su revisión y aprobación **el Presupuesto de Egresos** mismo que registrará durante el periodo Enero - Diciembre del año 2017.

Sin otro particular, reitero a usted las seguridades de mi atenta y distinguida consideración.

El C. Presidente Municipal

Ing. Mauricio Fernández Garza

El C. Secretario de Finanzas y Tesorería

La C. Síndico Primera

C.P. Rafael Serna Sánchez

Lic. María Elena Sánchez López



Oficio SA-DG-1095/2016

**C.P. RAFAEL SERNA SÁNCHEZ
SECRETARIO DE FINANZAS Y TESORERO MUNICIPAL
PRESENTE.**

Con fundamento en lo dispuesto por el artículo 12 fracción XI del Reglamento Interior de la Secretaría del Republicano Ayuntamiento de San Pedro Garza García, Nuevo León, me permito informarle que en la Segunda Sesión Ordinaria del Republicano Ayuntamiento de San Pedro Garza García, Nuevo León, celebrada en fecha 20 de diciembre del presente año, se aprobó por **unanimidad con 13 votos a favor** en el punto 8 del Orden del Día, el Dictamen número **CHPM 15-18/058/2016/DE**, por lo cual me permito adjuntar copia del documento aprobado.

Hago de su conocimiento lo anterior, para los efectos y trámites legales que haya a lugar, sin más por el momento le envío un cordial saludo.

A T E N T A M E N T E
San Pedro Garza García, N.L., a 21 de diciembre de 2016

[Handwritten signature]
**C.P. JESÚS ALEJANDRO GUZMÁN SEPÚLVEDA
DIRECTOR DE GOBIERNO**

c.c.p. Archivo
[Handwritten initials]
Aavm




**DIRECCION
DE GOBIERNO**

RECIBIDO

[Handwritten signature]
22 DIC 2016

**SECRETARÍA DE FINANZAS Y
TESORERÍA MUNICIPAL
SAN PEDRO GARZA GARCÍA, N. L.**

Dirección de Gobierno
Palacio Municipal, Juárez y Libertad s/n Planta Baja
San Pedro Garza García, Nuevo León, C.P. 66200
Cohm. (81) 8400 4400 Ext. 4705, 2051y 4405
www.sanpedro.gob.mx



1985 2015

DICTAMEN NÚMERO CHPM 15-18/058/2016/DE

**C. INTEGRANTES DEL REPUBLICANO AYUNTAMIENTO
DE SAN PEDRO GARZA GARCÍA, NUEVO LEÓN
P R E S E N T E.-**

Los integrantes de la Comisión de Hacienda y Patrimonio Municipal del Republicano Ayuntamiento de San Pedro Garza García, N.L., en fecha 15- quince de diciembre del año en curso, nos fueron turnados para su estudio, análisis y dictamen, documentos signados por el C.C.P. **Rafael Serna Sánchez** en su carácter de Secretario de Finanzas y Tesorero del Municipio de San Pedro Garza García, Nuevo León, relativos a la autorización del Presupuesto de Egresos para el Ejercicio Fiscal del año 2017-dos mil diecisiete, por lo que esta H. Comisión tiene a bien emitir el presente DICTAMEN, para cuya redacción tomó en cuenta los antecedentes y consideraciones de orden legal que se expresan a continuación:

ANTECEDENTES


PRIMERO.- Para la elaboración del Presupuesto de Egresos para el Ejercicio Fiscal del año 2017-dos mil diecisiete, se tomó como base los siguientes puntos:

1. El Proyecto de Presupuesto de Ingresos, autorizado por el Republicano Ayuntamiento y presentado para aprobación al H. Congreso del Estado, de Nuevo León.
2. Al gasto e inversión incurrido del 01 de enero al 31 octubre, y el presupuesto por ejercer de Noviembre y Diciembre del presente año 2016, de las partidas de gasto de Operación, se incrementó el 3.00% de inflación esperada.
3. En el rubro de Servicios Personales el presupuesto corresponde a las plazas ocupadas y vacantes al 30 de noviembre de 2016, así mismo 89 plazas vacantes para la operación de la Secretaría de Seguridad Pública, y del grupo de reacción inmediata 30 plazas, así mismo se incluye incremento salarial, el cual está sujeto a negociación con el Organismo Sindical.
4. Se refrendó partidas del Presupuesto de Egresos 2016 de gastos, inversiones en bienes, y Obras que están por recibir y en ejecución, con recursos en bancos e inversiones al 30 de noviembre y lo que se espera al cierre del año 2016.
5. Se efectuaron audiencias con responsables de las Secretarías, en las cuales el área de Planeación analizó lo aplicado en el ejercicio 2016, y evaluó que lo asignado para el nuevo ejercicio, este previsto Plan Municipal de Desarrollo.
6. Se incluyó programa de obra pública condicionada su ejecución a recibir ingresos adicionales estimados por los incrementos a diversos ingresos municipales anunciados por el H. Congreso del Estado, de N.L.

DICTAMEN NÚMERO CHPM 15-18/058/2016/DE

H. COMISIÓN DE HACIENDA Y PATRIMONIO MUNICIPAL, A 15 DE DICIEMBRE DE 2016.

PAGINA 1 DE 5



SEGUNDO.- Los ingresos disponibles determinados para la elaboración del Presupuesto de Egresos para el Ejercicio Fiscal del año 2017-dos mil diecisiete, se tomó como base lo siguiente:

Concepto	PRESUPUESTO DE INGRESOS 2017	
IMPUESTOS	\$ 979,469	\$ 979,469
ADQUISICION DE INMUEBLES	259,269	259,269
PREDIAL	719,245	719,245
DIVERSIONES Y ESPECTACULOS PUB	915	915
JUEGOS PERMITIDOS	41	41
DERECHOS	\$ 64,362	\$ 64,362
COOP PARA OBRAS PUBLICAS	-	-
CONSTRUCCION Y URBANIZACION	12,134	12,134
INSCRIPCIONES Y REFRENDOS	7,129	7,129
REVISION, INSPECCION Y SERV	13,757	13,757
DERECHOS DIVERSOS	31,342	31,342
CONTRIBUCIONES POR NUEVOS FRAC	\$ 18,997	\$ -
CONTRIB. PREVISTAS LOTAJ Y DU	18,997	-
PRODUCTOS	\$ 30,063	\$ 30,063
ARREN. EXPLOTACION BIENES MPAL	8,985	8,985
VENTA DE BIENES MUNICIPALES	364	364
RENDIMIENTOS BANCARIOS	13,969	13,969
DIVERSOS PRODUCTOS	6,745	6,745
APROVECHAMIENTOS	\$ 56,683	\$ 56,683
MULTAS, REC. SANC. Y GTS. EJEC	43,213	43,213
DONATIVOS	7	7
APROVECHAMIENTOS DIVERSOS	13,463	13,463
PARTICIPACIONES	\$ 942,224	\$ 942,224
FONDO GENERAL	554,157	554,157
OTRAS PARTICIP. FEDRAL ES	244,022	244,022
TENENCIA Y CONTROL VEHICULAR	30,068	30,068
APORTACIONES FEDERALES Y ESTATALES	113,978	113,978
FONDO DE APORTACIONES	\$ 75,586	\$ 75,586
F.A.I.S.M.	5,308	5,308
FORTAMUNDF	70,278	70,278
FINANCIAMIENTO	\$ 209,461	\$ -
PRESTAMOS BANCARIOS	209,461	-
FIDEVALLE	\$ -	\$ -
IMPUESTOS (MEJORIA ESPECIFICA)	-	-
OTROS INGRESOS	\$ 2,816	\$ 2,816
INGRESOS DIVERSOS	-	-
Total general Presupuesto de Ingresos 2017	\$ 2,379,661	\$ 2,151,203
ACTIVO CIRCULANTE DISPONIBLE AL 31 DICIEMBRE 2016	\$	837,260
EFFECTIVO Y EQUIVALENTES DE EFFECTIVO		808,096
DERECHOS A RECIBIR BIENES O SERVICIOS		29,164
INGRESOS DESPONIBLES PARA PRESUPUESTO EGRESOS 2017	\$	2,988,462


TERCERO.- Por lo que tomando en consideración lo expuesto en los puntos que anteceden, en fecha 15-quinze de diciembre del 2016-dos mil dieciséis, el C. P. Rafael Serna Sánchez, en su carácter de Secretario de Finanzas y Tesorero del Municipio, sometió a consideración de esta H. Comisión de Hacienda y Patrimonio Municipal, para el efecto de que sea aprobado el siguiente Presupuesto de Egresos para el Ejercicio Fiscal del año 2017-dos mil diecisiete, cuyo fundamento que sustenta su elaboración se establece en los artículos

DICTAMEN NÚMERO CHPM 15-18/058/2016/DE

H. COMISIÓN DE HACIENDA Y PATRIMONIO MUNICIPAL, A 15 DE DICIEMBRE DE 2016.

PAGINA 2 DE 5

OFICINA DE SINDICOS Y REGIDORES
Palacio Municipal, Juárez y Libertad s/n
San Pedro Garza García, N.L., México C.P. 66200
Tels. 840-44-35, Fax. 8400-44-36



2016 2016

100 fracción VII, XVI, XX ART 178, 179, 180, 181, 182 de la Ley de Gobierno Municipal del Estado de Nuevo León:

PRESUPUESTO DE EGRESOS 2017
(Miles de pesos)

Programa	Autorizado 2016	Ampliado 2016	Incurrido a Octubre 2016	Presup. por Ejercer Nov y Dic 2016	Presupuesto 2017	% Presup. 2017 vs 2016	% Total Presup 2017
SEGURIDAD PUBLICA MUNICIPAL	\$ 295,367	\$ 328,222	\$ 216,946	\$ 111,275	\$ 419,548	28%	14%
INFRAEST. Y SERV.PUBLICOS	315,159	315,468	219,798	95,670	355,356	13%	12%
DES. SOC., EDUCACION Y CULTURA	198,818	212,781	141,948	70,831	253,235	19%	8%
PARTICIPACION CIUDADANA	18,118	19,188	14,429	4,759	21,976	15%	1%
DESARROLLO URBANO Y OBRAS PUBL	51,377	51,519	36,881	14,638	62,146	21%	2%
PREVISION SOCIAL	218,101	227,117	176,767	50,349	248,345	9%	8%
ADMINISTRACION	305,559	323,381	242,649	80,732	316,545	-2%	11%
INVERSIONES	236,018	363,444	121,661	241,782	1,025,992	182%	34%
AMORTIZACION DE LA DEUDA	185,398	474,454	350,932	123,522	186,705	-61%	6%
ORGANISMOS DESCENTRALIZADOS	61,352	74,938	59,468	15,470	98,614	32%	3%
Total	\$ 1,885,266	\$ 2,390,512	\$ 1,581,481	\$ 809,032	\$ 2,988,462	25%	100%


CONSIDERACIONES

PRIMERA.- Que esta Comisión de Hacienda y Patrimonio Municipal, es competente para conocer, estudiar y proponer al Republicano Ayuntamiento los proyectos, reglamentos y demás disposiciones administrativas para el buen manejo y cumplimiento de los asuntos hacendarios, como lo es el caso de la presente solicitud, de conformidad con lo dispuesto por las siguientes normas jurídicas artículo 115 fracción II, primer párrafo y fracción IV, primer párrafo, de la Constitución Política de los Estados Unidos Mexicanos artículos 118 al 120 de la Constitución Política del Estado de Nuevo León; 37 fracción I, inciso a) y c), 38, 40 fracción II, y 43 de la Ley de Gobierno Municipal del Estado de Nuevo León y artículos 29 al 31 fracción I, 32 fracciones V, VI y

DICTAMEN NÚMERO CHPM 15-18/058/2016/DE

H. COMISIÓN DE HACIENDA Y PATRIMONIO MUNICIPAL, A 15 DE DICIEMBRE DE 2016.

PAGINA 3 DE 5



XI, 35 fracción II, 36 fracción II, incisos b), e) y g), 39, 40 y 58 primer párrafo del Reglamento para el Gobierno Interior del Republicano Ayuntamiento de San Pedro Garza García, Nuevo León.

SEGUNDA.- De conformidad con lo establecido en los artículos 115 fracción IV, párrafos primero y cuarto de la Constitución Política de los Estados Unidos Mexicanos; 128 de la Constitución Política del Estado Libre y Soberano de Nuevo León; artículos 33, fracción III inciso c) y m), 100 fracción VII, XVI, XX, 176, y 178 al 183 de la Ley de Gobierno Municipal del Estado de Nuevo León, los Presupuestos de Egresos Municipales serán los que aprueben los Ayuntamientos respectivos, para sufragar desde el 1° de enero hasta el 31 de diciembre del ejercicio anual correspondiente, las actividades, las obras y los servicios públicos previstos en los programas a cargo de las dependencias de la administración pública centralizada y paramunicipal, así como los subsidios, donaciones, estímulos, transferencias y demás conceptos que de gastos que otorguen a Asociaciones, Patronatos, Instituciones de beneficencia pública y privada y demás Organizaciones similares, así mismo el Presupuesto de Egresos será el que regule el Gasto Público Municipal, conforme a las asignaciones de partidas y calendarización de sus ejercicios, sujetándose a los objetivos y prioridades que señale el Plan Municipal de Desarrollo y sus Programas, así como las erogaciones a ejercer por concepto de gasto corriente, inversión física, inversión financiera, así como pago de pasivos a deuda pública que realicen las dependencias y entidades de la Administración Pública Municipal.

TERCERA.- En la determinación del presupuesto de egresos 2017 se da cumplimiento los artículos 5, fracciones I, II y III, 8, 10 fracciones II, 11, y 18 fracción II, de la Ley de Disciplina Financiera de las Entidades Financieras y Municipios.

CUARTA.- Con base en el estudio de los antecedentes y en razón a las consideraciones que forman parte del presente dictamen, en fecha 15- quince de diciembre del 2016-dos mil dieciséis, los integrantes de la Comisión de Hacienda y Patrimonio Municipal, previo análisis y valoración de la documentación allegada, no hemos encontrado inconveniente, ni impedimento por lo que se dictamina en sentido POSITIVO, y una vez cumplidos los requisitos de Ley, esta H. Comisión somete a la consideración del Republicano Ayuntamiento, se apruebe el Presupuesto de Egresos para el Ejercicio Fiscal del año 2017-dos mil diecisiete por la cantidad de **\$2'988,462,268.34 (DOS MIL NOVECIENTOS OCHENTA Y OCHO MILLONES CUATROCIENTOS SESENTA Y DOS MIL DOSCIENTOS SESENTA Y OCHO PESOS 34/100 MONEDA NACIONAL).**

Por lo anteriormente expuesto y fundado, esta Comisión de Hacienda y Patrimonio Municipal somete a la consideración de este Órgano Colegiado, el siguiente:


ACUERDO

PRIMERO.- Se aprueba el Presupuesto de Egresos para el ejercicio fiscal 2017-dos mil diecisiete por la cantidad de **\$2'988,462,268.34 (DOS MIL NOVECIENTOS OCHENTA Y OCHO MILLONES CUATROCIENTOS SESENTA Y DOS MIL DOSCIENTOS SESENTA Y OCHO PESOS 34/100 MONEDA NACIONAL),** mismo que se desglosa conforme a los anexos que se acompañan al presente documento.

DICTAMEN NÚMERO CHPM 15-18/058/2016/DE

H. COMISIÓN DE HACIENDA Y PATRIMONIO MUNICIPAL, A 15 DE DICIEMBRE DE 2016.

PAGINA 4 DE 5



SEGUNDO.- Se solicita al Presidente Municipal ordenar la publicación del presente Dictamen, en el Periódico Oficial del Estado de Nuevo León, de conformidad con lo establecido en el artículo 35 inciso A fracción XII, artículo 66 fracción IV y XIV de la Ley de Gobierno Municipal del Estado de Nuevo León, adicionalmente publíquese en la Gaceta Municipal, conforme a los artículos 98 fracción XIX y 222 tercer párrafo, de la ley antes mencionada.


TERCERO.- Gírense las instrucciones al C. Secretario del Republicano Ayuntamiento, que informe por escrito a este órgano Colegiado del cumplimiento del acuerdo que antecede.

CUARTO.- Gírense las instrucciones al C. Presidente Municipal, al C. Secretario del Republicano Ayuntamiento y al C. Secretario de Finanzas y Tesorería del Municipio de San Pedro Garza García, N.L. para el exacto cumplimiento del presente acuerdo.


QUINTO.- Súrtanse los efectos legales a que haya lugar, conforme a lo acordado por esta H. Autoridad.

San Pedro Garza García, Nuevo León, a 15 de diciembre del 2016.

Así lo dictaminan y firman los integrantes de la
Comisión de Hacienda y Patrimonio Municipal.


C. María Elena Sánchez López
Presidente


A FAVOR DEL DICTAMEN


C. Gerardo Ismael Canales Martínez
Secretario

A FAVOR DEL DICTAMEN

C. José Ángel Mercado Molleda
Vocal

A FAVOR DEL DICTAMEN


C. Magda Karina Moreno Juárez
Vocal

A FAVOR DEL DICTAMEN

C. Guillermo Canales González
Vocal

A FAVOR DEL DICTAMEN

Última hoja que contiene firmas de los integrantes de la Comisión de Hacienda y Patrimonio Municipal, correspondientes al dictamen número CI/PM 15-18/058/2016/DE relativo al Presupuesto de Egresos para el Ejercicio Fiscal del año 2017

DICTAMEN NÚMERO CHPM 15-18/058/2016/DE

H. COMISIÓN DE HACIENDA Y PATRIMONIO MUNICIPAL, A 15 DE DICIEMBRE DE 2016.

PAGINA 5 DE 5



ANEXO

PRESUPUESTO DE EGRESOS 2017

30 AÑOS
transformando



SAN PEDRO
garza garcia



INTRODUCCIÓN

La Tesorería Municipal a través del C. Secretario de Finanzas y Tesorería Municipal, presenta ante el R. Ayuntamiento de San Pedro Garza García, el Presupuesto de Egresos que habrá de ejercerse durante el ejercicio fiscal 2017, que corresponde al primer año de la Administración Municipal 2015 – 2018.

El Presupuesto se elaboro en función a las prioridades señaladas por el C. Presidente Municipal en coordinación con la Secretaría General y la Unidad de Planeación y Control, así como con la inclusión de las demás Secretarías que integran la Administración Municipal.

Como cada ejercicio fiscal las prioridades se enfocan principalmente a la Seguridad y Servicios Públicos que se brindan en el Municipio, y a los objetivos previstos en el Plan Municipal de Desarrollo.

El fundamento legal que sustenta su elaboración se establece en los artículos 100 fracción VII, XVI, XX ART 178, 179,180,181,182 de la Ley de Gobierno Municipal del Estado de Nuevo León, el artículos 29 b, fracción II, III, V, VII, XI, del Reglamento Orgánico de la Administración Publica Municipal de San Pedro Garza García, N.L.



CRITERIOS PARA SU FORMULACIÓN

Para el desarrollo del Presupuesto de Egresos 2017, se contemplaron los siguientes criterios:

1. El Proyecto de Presupuesto de Ingresos, autorizado por el Republicano Ayuntamiento para aprobación al H. Congreso del Estado, de Nuevo León.
2. Al gasto e inversión incurrido del 01 de enero al 31 octubre, y el presupuesto por ejercer de Noviembre y Diciembre del presente año 2016, en las partidas de gasto de Operación, se incremento el 3.00% de inflación esperada.
3. En el rubro de Servicios Personales el presupuesto corresponde a las plazas ocupadas y vacantes al 30 de noviembre de 2016, así mismo 89 plazas vacantes para la operación de la Secretaría de Seguridad Publica, y del grupo de reacción inmediata 30 plazas, así como se incluye un % de incremento salarial, el cual esta sujeto a negociación con el Organismo Sindical.
4. Se refrendó partidas del Presupuesto de Egresos 2016 de gastos, inversiones en bienes, y Obras que están por recibir y en ejecución.
5. Se efectuaron audiencias con responsables de las Secretarías, en las cuales el área de Planeación analizó lo aplicado en el ejercicio 2016, y evaluó que lo asignado para el nuevo ejercicio, este previsto Plan Municipal de Desarrollo.
6. Se incluyó programa de obra pública condicionada su ejecución a recibir ingresos adicionales estimados por los incrementos a diversos ingresos municipales anunciados por el H. Congreso del Estado, de N.L.



Presupuesto de Egresos 2017

(Miles de Pesos)

Programa	Autorizado 2016	Ampliado 2016	Incurrido a Octubre 2016	Presup. por Ejercer Nov y Dic 2016	Presupuesto 2017	% Presup. 2017 vs 2016	% Total Presup 2017
SEGURIDAD PUBLICA MUNICIPAL	\$ 295,367	\$ 328,222	\$ 216,946	\$ 111,275	\$ 419,548	28%	14%
INFRAEST. Y SERV.PUBLICOS	315,159	315,468	219,798	95,670	355,356	13%	12%
DES. SOC., EDUCACION Y CULTURA	198,818	212,781	141,948	70,833	253,235	19%	8%
PARTICIPACION CIUDADANA	18,118	19,188	14,429	4,759	21,976	15%	1%
DESARROLLO URBANO Y OBRAS PUB	51,377	51,519	36,881	14,638	62,146	21%	2%
PREVISION SOCIAL	218,101	227,117	176,767	50,349	248,345	9%	8%
ADMINISTRACION	305,559	323,381	242,649	80,732	316,545	-2%	11%
INVERSIONES	236,018	363,444	121,661	241,782	1,025,992	182%	34%
AMORTIZACION DE LA DEUDA	185,398	474,454	350,932	123,522	186,705	-61%	6%
ORGANISMOS DESCENTRALIZADOS	61,352	74,938	59,468	15,470	98,614	32%	3%
Total	\$ 1,885,266	\$ 2,390,512	\$ 1,581,481	\$ 809,032	\$ 2,988,462	25%	100%

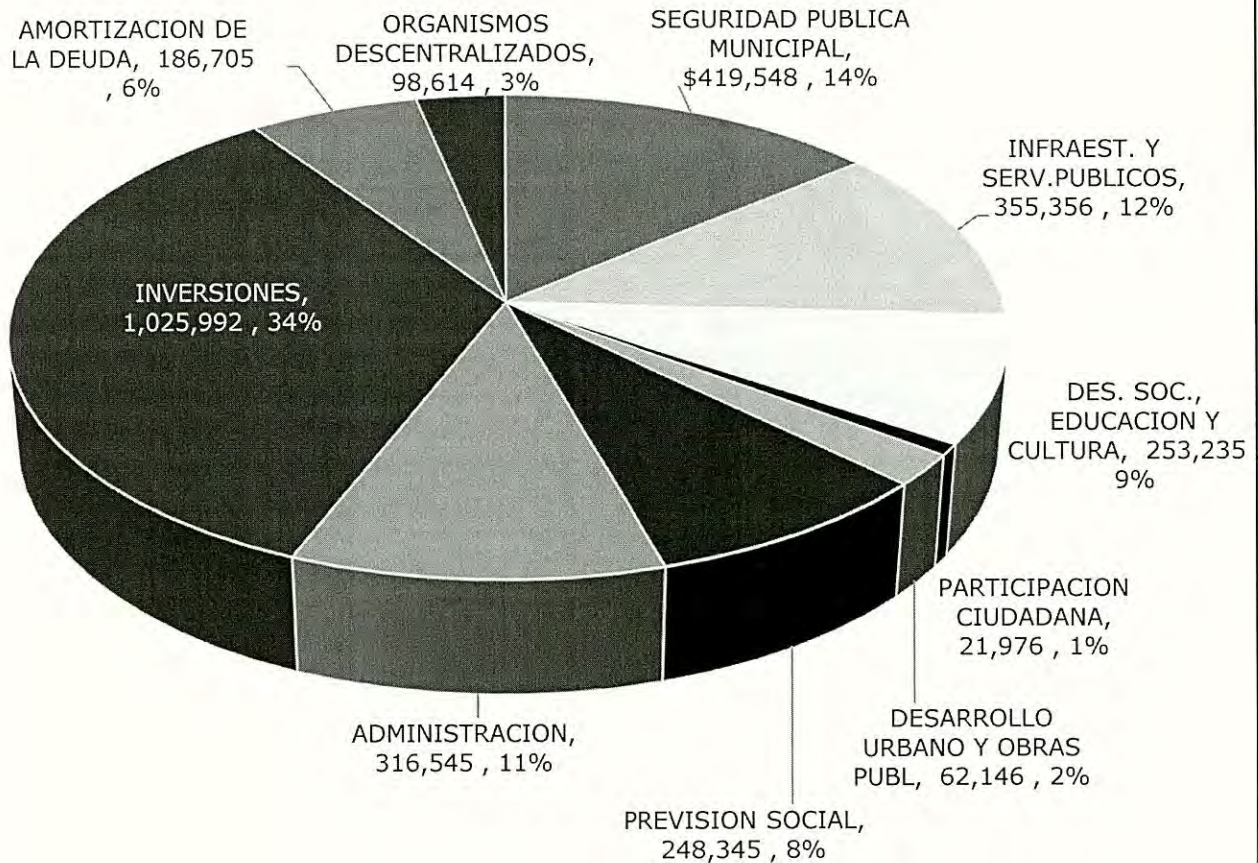
El presupuesto de egresos 2017 que se presenta para autorización en cantidad de \$,2'988,462 mil pesos, al compararse con la última modificación al Presupuesto de Egresos del presente año 2016, crece el 25%, esto principalmente del refrendo de gastos e inversiones en bienes y obras del ejercicio 2016 que se encuentran en proceso de recepción y ejecución. Así como al incremento en programas, e inversiones a ejecutar con los ingresos adicionales recibidos al 30 de noviembre y esperados al cierre del año 2016.

Los programas principales que se incrementan respecto del 2016, son Seguridad Pública al incrementarse un 28%, Servicios Públicos el 13%, Desarrollo Social Educación y Cultura y Participación Ciudadana el 19% y 15% respectivamente, así como la inversiones en bienes y obra publica un 182 %, los que disminuyen son administración un 2% y la amortización de la deuda un 61%, entre otros.



Presupuesto de Egresos 2017

(Miles de Pesos)



En la grafica se aprecia los principales programas y lo que representan del total del presupuesto de egresos 2017, siendo el más representativo el 34% para las inversiones, el 14% en Seguridad, el 12% de Servicios Públicos, el 11% para administración, y un 8% y 9% en Previsión Social y el Desarrollo Social, Educación y Cultura respectivamente.



MUNICIPIO DE SAN PEDRO GARZA GARCÍA
ADMINISTRACION 2015 - 2018



Tesorería Municipal

Presupuesto de Egresos para el año 2017

Programa - Subprograma

(Miles de Pesos)

Programa-Subprograma	Autorizado 2016	Ampliado 2016	Incurrido a Octubre 2016	Presup. por Ejercer Nov y Dic 2016	Presupuesto 2017	% Presup. 2017 vs 2016	% Total Presup 2017
30							
SEGURIDAD PUBLICA MUNICIPAL	\$ 295,367	\$ 328,222	\$ 216,946	\$ 111,275	\$ 419,548	28%	14%
POLICIA	134,228	153,409	99,069	54,340	165,297	8%	6%
SEGURIDAD PUBLICA	83,792	91,527	70,578	20,949	157,133	72%	5%
TRANSITO Y VIALIDAD	77,347	83,286	47,299	35,987	97,118	17%	3%
32							
INFRAEST. Y SERV.PUBLICOS	\$ 315,159	\$ 315,468	\$ 219,798	\$ 95,670	\$ 355,356	13%	12%
IMAGEN URBANA	82,359	69,854	40,453	29,402	62,311	-11%	2%
INFRAESTRUCTURA	35,469	39,865	35,444	4,421	47,101	18%	2%
LIMPIA, ALUMB. Y VIAS PUBLICAS	171,240	178,729	123,985	54,744	218,471	22%	7%
SOPORTE OPERATIVO	26,090	27,021	19,917	7,104	27,472	2%	1%
34							
DES. SOC., EDUCACION Y CULTURA	\$ 198,818	\$ 212,781	\$ 141,948	\$ 70,833	\$ 253,235	19%	8%
CENTROS CIVICOS Y DE DESARROLL	9,044	8,648	5,954	2,695	9,453	9%	0%
DEPORTES	21,041	21,527	19,451	2,076	29,412	37%	1%
DESARROLLO ECONOMICO	15,408	18,928	11,923	7,005	27,545	46%	1%
DESARROLLO HUMANO Y SALUD	3,389	3,392	2,555	837	4,616	36%	0%
DESARROLLO INT. DE LA FAMILIA	89,002	91,972	57,664	34,309	113,015	23%	4%
EDUCACION	14,616	14,671	10,950	3,720	16,089	10%	1%
ESPACIOS CULTURALES	46,318	53,643	33,451	20,191	53,106	-1%	2%
35							
PARTICIPACION CIUDADANA	\$ 18,118	\$ 19,188	\$ 14,429	\$ 4,759	\$ 21,976	15%	1%
ATENCION CIUDADANA	9,193	9,615	7,254	2,361	11,387	18%	0%
PARTICIPACION CIUDADANA	8,924	9,573	7,176	2,398	10,590	11%	0%
36							
DESARROLLO URBANO Y OBRAS PUBL	\$ 51,377	\$ 51,519	\$ 36,881	\$ 14,638	\$ 62,146	21%	2%
CONTROL URBANO	30,735	30,188	22,268	7,920	38,624	28%	1%
ECOLOGIA	-	8	-	8	-	-100%	0%
OBRAS PUBLICAS	20,641	21,324	14,613	6,710	23,522	10%	1%



MUNICIPIO DE SAN PEDRO GARZA GARCÍA
ADMINISTRACION 2015 - 2018



Tesorería Municipal

Presupuesto de Egresos para el año 2017

Programa - Subprograma

(Miles de Pesos)

Programa-Subprograma	Autorizado 2016	Ampliado 2016	Incurrido a Octubre 2016	Presup. por Ejercer Nov y Dic 2016	Presupuesto 2017	% Presup. 2017 vs 2016	% Total Presup 2017
38							
PREVISION SOCIAL	\$ 218,101	\$ 227,117	\$ 176,767	\$ 50,349	\$ 248,345	9%	8%
JUBILADOS Y PENSIONADOS	92,777	93,742	75,988	17,755	104,991	12%	4%
PRESTACIONES A TRABAJADORES	125,324	133,374	100,780	32,595	143,354	7%	5%
40							
ADMINISTRACION	\$ 305,559	\$ 323,381	\$ 242,649	\$ 80,732	\$ 316,545	-2%	11%
ADMINISTRACION DE SERVICIOS	182,114	171,714	119,152	52,562	187,224	9%	6%
ADMINISTRACION HACENDARIA	76,773	102,338	87,067	15,272	74,031	-28%	2%
ADMN. DE LA FUNCION PUBLICA	46,672	49,329	36,431	12,898	55,290	12%	2%
42							
INVERSIONES	\$ 236,018	\$ 363,444	\$ 121,661	\$ 241,782	\$ 1,025,992	182%	34%
INVERSION EN ACTIVO FIJO	23,935	95,924	34,593	61,331	74,460	-22%	2%
INVERSION EN OBRAS PUBLICAS	212,083	267,519	87,068	180,452	951,532	256%	32%
44							
AMORTIZACION DE LA DEUDA	\$ 185,398	\$ 474,454	\$ 350,932	\$ 123,522	\$ 186,705	-61%	6%
GASTOS FINANCIEROS	27,283	16,977	12,003	4,974	21,810	28%	1%
OBLIGACIONES APOR. PUB. PRIVADA	53,199	29,249	25,027	4,222	13,423	-54%	0%
OBLIGACIONES FINANCIERAS	99,916	408,328	302,856	105,472	136,182	-67%	5%
SENTENCIAS, RESOLUCIONES Y DEV	5,000	19,900	11,046	8,854	15,291	-23%	1%
48							
ORGANISMOS DESCENTRALIZADOS	\$ 61,352	\$ 74,938	\$ 59,468	\$ 15,470	\$ 98,614	32%	3%
APORTACION A FIDEICOMISOS	-	10,000	-	10,000	10,000	0%	0%
IMPLAN	-	-	-	-	17,813		1%
INFAMILIA	4,053	5,013	5,013	-	5,825	16%	0%
INSTITUTO DE LA JUVENTUD	7,502	9,054	8,630	425	9,336	3%	0%
SUTSMP (SINDICATO MPAL.)	49,797	50,871	45,826	5,045	55,640	9%	2%
Total	\$ 1,885,266	\$ 2,390,512	\$ 1,581,481	\$ 809,032	\$ 2,988,462	25%	100%



MUNICIPIO DE SAN PEDRO GARZA GARCÍA
ADMINISTRACION 2015 - 2018



Tesorería Municipal

Presupuesto de Egresos para el año 2017

Programa - Unidad Responsable

(Miles de Pesos)

Programa-Unidad Responsable	Autorizado 2016	Ampliado 2016	Incurrido a Octubre 2016	Presup. por Ejercer Nov y Dic 2016	Presupuesto 2017	% Presup. 2017 vs 2016	% Total Presup 2017
30							
SEGURIDAD PUBLICA MUNICIPAL	\$ 295,367	\$ 328,222	\$ 216,946	\$ 111,275	\$ 419,548	28%	14%
SEC. DE SEGURIDAD PUBLICA MPAL.	295,367	328,222	216,946	111,275	419,548	28%	14%
32							
INFRAEST. Y SERV.PUBLICOS	\$ 315,159	\$ 315,468	\$ 219,798	\$ 95,670	\$ 355,356	13%	12%
SEC. DE SERV. PUB. Y MEDIO AMBIENTE	315,159	315,468	219,798	95,670	355,356	13%	12%
34							
DES. SOC., EDUCACION Y CULTURA	\$ 198,818	\$ 212,781	\$ 141,948	\$ 70,833	\$ 253,235	19%	8%
SEC. DE DESARROLLO CULTURAL	46,318	53,643	33,451	20,191	53,106	-1%	2%
SEC. DE DESARROLLO ECONOMICO	15,408	18,928	11,923	7,005	27,545	46%	1%
SEC. DE DESARROLLO SOCIAL Y HUMANO	137,092	140,210	96,574	43,637	172,584	23%	6%
35							
PARTICIPACION CIUDADANA	\$ 18,118	\$ 19,188	\$ 14,429	\$ 4,759	\$ 21,976	15%	1%
OFIC. EJECUTIVA PRESIDENTE MPAL.	4,397	4,621	3,364	1,258	5,303	15%	0%
SEC. DEL REPUB. AYUNTAMIENTO	13,721	14,567	11,066	3,501	16,674	14%	1%
36							
DESARROLLO URBANO Y OBRAS PUBL	\$ 51,377	\$ 51,519	\$ 36,881	\$ 14,638	\$ 62,146	21%	2%
SEC. DE OBRAS PUBLICAS	20,641	21,324	14,613	6,710	23,522	10%	1%
SEC. DE ORDENAMIENTO Y DES. URBANO	30,735	30,196	22,268	7,928	38,624	28%	1%
38							
PREVISION SOCIAL	\$ 218,101	\$ 227,117	\$ 176,767	\$ 50,349	\$ 248,345	9%	8%
PREVISION SOCIAL	125,324	133,374	100,780	32,595	143,354	7%	5%
JUBILADOS Y PENSIONADOS	92,777	93,742	75,988	17,755	104,991	12%	4%



MUNICIPIO DE SAN PEDRO GARZA GARCÍA
ADMINISTRACION 2015 - 2018



Tesorería Municipal

Presupuesto de Egresos para el año 2017

Programa - Unidad Responsable

(Miles de Pesos)

Programa-Unidad Responsable	Autorizado 2016	Ampliado 2016	Incurrido a Octubre 2016	Presup. por Ejercer Nov y Dic 2016	Presupuesto 2017	% Presup. 2017 vs 2016	% Total Presup 2017
40							
ADMINISTRACION	\$ 305,559	\$ 323,381	\$ 242,649	\$ 80,732	\$ 316,545	-2%	11%
OFIC. EJECUTIVA PRESIDENTE MPAL.	25,578	27,994	21,057	6,937	31,692	13%	1%
REPUBLICANO AYUNTAMIENTO	11,226	11,467	8,757	2,710	12,268	7%	0%
SEC. DE ADMINISTRACION	100,584	88,436	56,980	31,456	99,326	12%	3%
SEC. DE FINANZAS Y TESORERIA	76,773	102,338	87,067	15,272	74,031	-28%	2%
SEC. DE LA CONTRALORIA Y TRANSPARENCIA	15,424	15,590	11,493	4,097	17,442	12%	1%
SEC. DEL REPUB. AYUNTAMIENTO	66,106	67,688	50,679	17,010	70,456	4%	2%
SECRETARIA GENERAL	2,202	2,202	1,803	399	2,594	18%	0%
UNIDAD DE PLANEACION Y CONTROL	7,667	7,667	4,813	2,853	8,735	14%	0%
42							
INVERSIONES	\$ 236,018	\$ 363,444	\$ 121,661	\$ 241,782	\$1,025,992	182%	34%
INVERSION EN OBRAS PUBLICAS	138,785	114,880	36,469	78,411	855,447	645%	29%
INVERSIONES ACTIVO FIJO	23,935	95,924	34,593	61,331	74,460	-22%	2%
INVERSION EN OB. PUB. REC. FED. Y EST.	73,298	152,640	50,599	102,040	96,084	-37%	3%
44							
AMORTIZACION DE LA DEUDA	\$ 185,398	\$ 474,454	\$ 350,932	\$ 123,522	\$ 186,705	-61%	6%
AMORTIZACION DE LA DEUDA	185,398	474,454	350,932	123,522	186,705	-61%	6%
48							
ORGANISMOS DESCENTRALIZADOS	\$ 61,352	\$ 74,938	\$ 59,468	\$ 15,470	\$ 98,614	32%	3%
ORGANISMOS DESCENTRALIZADOS	61,352	74,938	59,468	15,470	98,614	32%	3%
Total	\$1,885,266	\$2,390,512	\$1,581,481	\$ 809,032	\$ 2,988,462	25%	100%



MUNICIPIO DE SAN PEDRO GARZA GARCÍA
ADMINISTRACION 2015 - 2018



Tesorería Municipal

Presupuesto de Egresos para el año 2017

Secretarías

(Miles de Pesos)

Secretaria-Programa	Autorizado 2016	Ampliado 2016	Incurrido a Octubre 2016	Presup. por Ejercer Nov y Dic 2016	Presupuesto 2017	% Presup. 2017 vs 2016	% Total Presup 2017
REPUBLICANO AYUNTAMIENTO	\$ 11,226	\$ 11,467	\$ 8,757	\$ 2,710	\$ 12,268	7%	0%
SEC. DE ADMINISTRACION	100,584	88,436	56,980	31,456	99,326	12%	3%
SEC. DE DESARROLLO CULTURAL	46,318	53,643	33,451	20,191	53,106	-1%	2%
SEC. DE DESARROLLO ECONOMICO	15,408	18,928	11,923	7,005	27,545	46%	1%
SEC. DE DESARROLLO SOCIAL Y HUMANO	137,092	140,210	96,574	43,637	172,584	23%	6%
SEC. DE FINANZAS Y TESORERIA	76,773	102,338	87,067	15,272	74,031	-28%	2%
SEC. DE LA CONTRALORIA Y TRANSPARENCIA	15,424	15,590	11,493	4,097	17,442	12%	1%
SEC. DE OBRAS PUBLICAS	20,641	21,324	14,613	6,710	23,522	10%	1%
SEC. DE ORDENAMIENTO Y DES. URBANO	30,735	30,196	22,268	7,928	38,624	28%	1%
SEC. DE SEGURIDAD PUBLICA MPAL.	295,367	328,222	216,946	111,275	419,548	28%	14%
SEC. DE SERV. PUB. Y MEDIO AMBIENTE	315,159	315,468	219,798	95,670	355,356	13%	12%
SEC. DEL REPUB. AYUNTAMIENTO	79,827	82,255	61,744	20,511	87,130	6%	3%
SECRETARIA GENERAL	2,202	2,202	1,803	399	2,594	18%	0%
UNIDAD DE PLANEACION Y CONTROL	7,667	7,667	4,813	2,853	8,735	14%	0%
PREVISION SOCIAL	125,324	133,374	100,780	32,595	143,354	7%	5%
JUBILADOS Y PENSIONADOS	92,777	93,742	75,988	17,755	104,991	12%	4%
OFIC. EJECUTIVA PRESIDENTE MPAL.	29,975	32,615	24,421	8,194	36,995	13%	1%
Subtotal	\$1,402,498	\$1,477,676	\$1,049,419	\$ 428,257	\$1,677,151	13%	56%
Programa							
AMORTIZACION DE LA DEUDA	\$ 185,398	\$ 474,454	\$ 350,932	\$ 123,522	\$ 186,705	-61%	6%
ORGANISMOS DESCENTRALIZADOS	61,352	74,938	59,468	15,470	98,614	32%	3%
Subtotal	\$ 246,750	\$ 549,392	\$ 410,400	\$ 138,992	\$ 285,319	-48%	10%
Programa							
INVERSION EN OB. PUB. REC. FED. Y EST.	\$ 73,298	\$ 152,640	\$ 50,599	\$ 102,040	\$ 96,084	-37%	3%
INVERSION EN OBRAS PUBLICAS	138,785	114,880	36,469	78,411	855,447	645%	29%
INVERSIONES ACTIVO FIJO	23,935	95,924	34,593	61,331	74,460	-22%	2%
Subtotal	\$ 236,018	\$ 363,444	\$ 121,661	\$ 241,782	\$1,025,992	182%	34%
Total	\$ 1,885,266	\$ 2,390,512	\$ 1,581,481	\$ 809,032	\$ 2,988,462	25%	100%



MUNICIPIO DE SAN PEDRO GARZA GARCÍA
ADMINISTRACION 2015 - 2018



Tesorería Municipal

Presupuesto de Egresos para el año 2017

Capítulo del Gasto LGCG

(Miles de Pesos)

Secretaría-Programa	Autorizado 2016	Ampliado 2016	Incurrido a Octubre 2016	Presup. por Ejercer Nov y Dic 2016	Presupuesto 2017	% Presup. 2017 vs 2016	% Total Presup 2017
1000							
SERVICIOS PERSONALES	\$ 883,194	\$ 899,827	\$ 687,100	\$ 212,727	\$ 999,056	11%	33%
OTRAS PRESTACIONES SOCIALES Y ECONOMICAS	256,474	269,836	212,233	57,603	289,928	7%	10%
PAGO DE ESTIMULOS A SERVIDORES PUBLICOS	3,539	3,539	3,079	461	4,194	18%	0%
REMUNERACIONES ADICIONALES Y ESPECIALES	139,636	135,115	88,440	46,675	144,889	7%	5%
REMUNERACIONES AL PERSONAL DE CARACTER PERMANENTE	330,770	327,782	248,966	78,815	336,406	3%	11%
REMUNERACIONES AL PERSONAL DE CARACTER TRANSITORIO	56,396	59,127	55,653	3,473	91,883	55%	3%
SEGURIDAD SOCIAL	96,378	104,429	78,728	25,701	131,756	26%	4%
2000							
MATERIALES Y SUMINISTROS	\$ 136,679	\$ 142,762	\$ 71,754	\$ 71,008	\$ 200,907	41%	7%
ALIMENTOS Y UTENSILIOS	5,918	7,583	5,380	2,203	10,497	38%	0%
COMBUSTIBLES, LUBRICANTES Y ADITIVOS	50,786	51,086	31,268	19,818	55,328	8%	2%
HERRAMIENTAS, REFACCIONES Y ACCESORIOS MENORES	28,849	29,209	7,729	21,480	37,982	30%	1%
MATERIALES DE ADMINISTRACIÓN, EMISIÓN DE DOCUMENTOS Y ARTÍCULOS	8,476	8,507	5,476	3,031	9,407	11%	0%
MATERIALES Y ARTICULOS DE CONSTRUCCION Y DE REPARACION	24,660	28,084	15,336	12,748	58,126	107%	2%
MATERIALES Y SUMINISTROS PARA SEGURIDAD	764	974	545	429	2,826	190%	0%
MATERIAS PRIMAS Y MATERIALES DE PRODUCCION Y COMERCIALIZACION	298	299	11	288	228	-24%	0%
PRODUCTOS QUIMICOS, FARMACEUTICOS Y DE LABORATORIO	1,167	1,167	561	605	1,573	35%	0%
VESTUARIO, BLANCOS, PRENDAS DE PROTECCION Y ARTICULOS DEPORTIVOS	15,762	15,854	5,449	10,405	24,939	57%	1%
3000							
SERVICIOS GENERALES	\$ 384,827	\$ 450,811	\$ 313,283	\$ 137,528	\$ 476,787	6%	16%
OTROS SERVICIOS GENERALES	27,694	74,300	60,430	13,870	39,741	-47%	1%
SERVICIOS BASICOS	93,153	96,561	80,667	15,894	105,905	10%	4%
SERVICIOS DE ARRENDAMIENTO	40,051	41,979	30,454	11,525	86,432	106%	3%
SERVICIOS DE COMUNICACIÓN SOCIAL Y PUBLICIDAD	7,383	9,457	6,847	2,610	13,257	40%	0%
SERVICIOS DE INSTALACION, REPARACION, MANTENIMIENTO Y CONSERVACION	136,661	139,743	89,506	50,237	149,822	7%	5%
SERVICIOS DE TRASLADO Y VIÁTICOS	1,008	1,054	1,413	- 359	1,544	46%	0%
SERVICIOS FINANCIEROS, BANCARIOS Y COMERCIALES	14,482	17,648	18,140	- 492	23,838	35%	1%
SERVICIOS OFICIALES	15,818	17,004	5,054	11,950	12,140	-29%	0%
SERVICIOS PROFESIONALES, CIENTÍFICOS, TÉCNICOS Y OTROS SERVICIOS	48,576	53,067	20,773	32,294	44,110	-17%	1%



MUNICIPIO DE SAN PEDRO GARZA GARCÍA
ADMINISTRACION 2015 - 2018



Tesorería Municipal

Presupuesto de Egresos para el año 2017

Capítulo del Gasto LGCG

(Miles de Pesos)

Secretaria-Programa	Autorizado 2016	Ampliado 2016	Incurrido a Octubre 2016	Presup. por Ejercer Nov y Dic 2016	Presupuesto 2017	% Presup. 2017 vs 2016	% Total Presup 2017
4000							
TRANSFERENCIAS, ASIGNACIONES, SUBSIDIOS Y OTRAS AYUDAS	\$ 64,150	\$ 79,113	\$ 47,795	\$ 31,318	\$ 114,306	44%	4%
AYUDAS SOCIALES	33,080	35,531	15,331	20,199	50,442	42%	2%
TRANSFERENCIAS A FIDEICOMISOS, MANDATOS Y OTROS ANALOGOS	-	10,000	-	10,000	10,000	0%	0%
TRANSFERENCIAS INTERNAS Y ASIGNACIONES AL SECTOR PÚBLICO	31,071	33,582	32,464	1,119	53,864	60%	2%
5000							
BIENES MUEBLES, INMUEBLES E INTANGIBLES	\$ 23,935	\$ 95,924	\$ 34,593	\$ 61,331	\$ 74,460	-22%	2%
ACTIVOS INTANGIBLES	4,780	6,112	685	5,427	200	-97%	0%
BIENES INMUEBLES	2,290	5,945	2,592	3,352	783	-87%	0%
EQUIPO DE DEFENSA Y SEGURIDAD	4,000	6,372	145	6,227	10,218	60%	0%
EQUIPO E INSTRUMENTAL MEDICO Y DE LABORATORIO	-	-	-	-	200	100%	0%
MAQUINARIA, OTROS EQUIPOS Y HERRAMIENTAS	1,200	25,052	17,611	7,441	6,330	-75%	0%
MOBILIARIO Y EQUIPO DE ADMINISTRACIÓN	11,467	12,811	9,927	2,884	15,622	22%	1%
MOBILIARIO Y EQUIPO EDUCACIONAL Y RECREATIVO	-	4,955	1,761	3,194	5,845	18%	0%
VEHICULOS Y EQUIPO DE TRANSPORTE	198	34,679	1,874	32,805	35,263	2%	1%
6000							
INVERSION PÚBLICA	\$ 212,083	\$ 267,519	\$ 87,068	\$ 180,452	\$ 951,532	256%	32%
OBRA PÚBLICA EN BIENES DE DOMINIO PÚBLICO	131,494	241,310	82,304	159,006	890,983	269%	30%
OBRA PÚBLICA EN BIENES PROPIOS	80,589	26,209	4,764	21,446	60,549	131%	2%
9000							
DEUDA PÚBLICA	\$ 180,398	\$ 454,554	\$ 339,886	\$ 114,668	\$ 171,415	-62%	6%
AMORTIZACION DE LA DEUDA PÚBLICA	120,445	408,328	302,856	105,472	136,182	-67%	5%
INTERESES DE LA DEUDA PÚBLICA	59,953	46,227	37,030	9,196	35,233	-24%	1%
Total	\$ 1,885,266	\$ 2,390,512	\$ 1,581,481	\$ 809,032	\$2,988,462	25%	100%



Secretaría y Capítulo

(Miles de Pesos)

Secretaria-Capitulo	Autorizado 2016	Ampliado 2016	Incurrido a Octubre 2016	Presup. por Ejercer Nov y Dic 2016	Presupuesto 2017	% Presup. 2017 vs 2016	% Total Presup 2017
REPUBLICANO AYUNTAMIENTO	\$ 11,226	\$ 11,685	\$ 8,966	\$ 2,719	\$ 12,486	7%	0.4%
SERVICIOS PERSONALES	10,010	10,198	7,723	2,475	10,888	7%	0.4%
MATERIALES Y SUMINISTROS	1,065	1,116	801	315	1,204	8%	0.0%
SERVICIOS GENERALES	150	153	233	81	176	15%	0.0%
BIENES MUEBLES, INMUEBLES E INTANGIBLES	-	218	209	9	218	0%	0.0%

El presupuesto asignado para el ejercicio 2017 de esta unidad responsable, además de los criterios generales de formulación, incluye apoyo en vales de gasolina a Síndicos y Regidores para las diligencias que efectúan en el ejercicio de sus funciones, comidas y alimentos para ofrecer aperitivos en las reuniones de cabildo y comisiones, así como la compra de vehículo y equipo de computo para la operación de la oficina administrativa y legal de apoyo a los integrantes del Republicano Ayuntamiento.

Dependencias Adscritas : Alcalde, Síndicos y Regidores, y Oficina Administrativa.

En la siguiente pagina se informan las partidas principales de gasto.



MUNICIPIO DE SAN PEDRO GARZA GARCÍA
ADMINISTRACION 2015 - 2018



Tesorería Municipal

Presupuesto de Egresos para el año 2017

Secretaría, Capítulo, Concepto

Principales Partidas de Gasto e Inversión

(Miles de Pesos)

Secretaria-Capitulo-Concepto	Autorizado 2016	Ampliado 2016	Incurrido a Octubre 2016	Presup. por Ejercer Nov y Dic 2016	Presupuesto 2017	% Presup. 2017 vs 2016	% Total Presup 2017
REPUBLICANO AYUNTAMIENTO							
1000							
SERVICIOS PERSONALES							
DIETAS	\$ 5,945	\$ 5,945	\$ 4,942	\$ 1,003	\$ 6,242	5%	0.2%
ABSORCION DE ISR SYS	1,601	1,601	1,180	421	1,786	12%	0.1%
AGUINALDO	599	599	296	303	822	37%	0.0%
SUELDO BASE PERS PERM QUINCENA	504	504	419	86	645	28%	0.0%
PRIMA VACACIONAL	470	470	236	234	506	8%	0.0%
SUELDOS BASE PERSONAL EVENTUAL	326	326	271	55	342	5%	0.0%
BONO DE DESPESA	114	114	96	18	122	7%	0.0%
PERC. EXTRAORDINARIA	113	113	98	15	118	4%	0.0%
SUELDO BASE A PERS. PER. SEM.	91	91	75	16	101	10%	0.0%
2000							
MATERIALES Y SUMINISTROS							
GASOLINA CONTRATO	\$ 689	\$ 740	\$ 514	\$ 226	\$ 740	0%	0.0%
PRDCTS. ALIMENTICIOS PERSONAS	200	200	144	56	220	10%	0.0%
MAT. Y SUM. DE COMPUTO CONTRATO	34	34	39	- 5	43	25%	0.0%
PRDCTS. ALIMENTICIOS CIUDADANOS	16	16	23	- 7	35	118%	0.0%
PAPELERIA Y ART. OFICINA CONTRATO	22	22	24	- 2	28	29%	0.0%
UNIFORMES, VESTUARIOS Y ACCES.	20	20	0	20	20	0%	0.0%
MATERIAL IMPRESO DE USO GENERAL	18	18	7	11	18	0%	0.0%
MATERIAL ELECTRICO	4	4	8	- 5	12	223%	0.0%
3000							
SERVICIOS GENERALES							
MTTO EQ ADMVO EDUC. RECREATIVO	\$ 51	\$ 51	\$ 0	\$ 51	\$ 51	0%	0.0%
SERVICIO TELEFONICO	27	29	36	- 8	36	24%	0.0%
MTTO DE EDIFICIOS E INST.	25	25	0	25	25	0%	0.0%
MANTENIMIENTO DE VEHICULOS	20	20	-	20	20	0%	0.0%
ARREND. EQUIPO DE OFIC. CONTRATO	14	14	15	- 1	20	46%	0.0%
APOYO ADMVO FOTOCOP. E IMPRE.	0	0	10	- 9	10	1987%	0.0%
5000							
BIENES MUEBLES, INMUEBLES E INTANGIBLES							
EQUIPO DE TRANSPORTE	\$ -	\$ -	\$ -	\$ -	\$ 180	100%	0.0%
EQUIPO DE COMPUTO	-	132	132	-	20	-85%	0.0%
SIST. AIRE ACOND Y CALEFACCION	-	-	-	-	18	100%	0.0%



Secretaría y Capítulo

(Miles de Pesos)

Secretaria-Capítulo	Autorizado 2016	Ampliado 2016	Incurrido a Octubre 2016	Presup. por Ejercer Nov y Dic 2016	Presupuesto 2017	% Presup. 2017 vs 2016	% Total Presup 2017
SEC. DEL REPUB. AYUNTAMIENTO	\$ 80,044	\$ 83,331	\$ 61,976	\$ 21,354	\$ 89,763	8%	3.0%
SERVICIOS PERSONALES	67,429	68,971	53,999	14,973	72,884	6%	2.4%
MATERIALES Y SUMINISTROS	4,296	4,378	2,744	1,634	5,247	20%	0.2%
SERVICIOS GENERALES	7,272	7,578	4,280	3,299	7,974	5%	0.3%
TRANSFERENCIAS, ASIGNACIONES, SUBSIDIOS Y	830	1,327	722	605	1,025	-23%	0.0%
BIENES MUEBLES, INMUEBLES E INTANGIBLES	217	1,076	232	843	2,633	145%	0.1%

El presupuesto de la unidad responsable, además de los criterios generales de formulación, tiene considerado partidas para el Fondo de Contingencia, el contrato del Software de pasaportes, los arrendamientos de las unidades de Protección Civil, el gasto de operación del Presupuesto Participativo, los Miércoles Ciudadanos, Martes con tu Alcalde, Medalla al Merito, Consejos Consultivos, ayuda de jueces auxiliares y otros eventos de Participación Ciudadana. Así mismo se incluye presupuesto para la digitalización de documentos y custodia externa de archivo municipal, la rehabilitación de las oficinas en AKRA, para la instalación de la Coordinación de Archivo Histórico, y las publicaciones en periódicos oficiales y de la localidad de los acuerdos autorizados por el Republicano Ayuntamiento.

El presupuesto participativo 2017 se incluye en cantidad de **\$31,020,495.00** y se asignó en la partida de INVERSIONES EN OBRA PUBLICA , posteriormente se traspasa a las áreas correspondientes de ejecución.

En las inversiones en bienes muebles, se presupuesta la adquisición a valor de recuperación por **\$524 mil** de los vehículos de protección civil y ordenamiento al vencer el contrato de arrendamiento 2014/17, la compra en proceso de unidades nuevas para Ordenamiento por **\$336 mil** , la reposición de vehículo robado en Delegaciones **\$ 168 mil**, compra de equipo de computo **\$695 mil** y muebles y enseres menores para las dependencias, e instrumental medico y desfibriladores.

Las Atribuciones, Responsabilidades y Funciones están establecidas en el Artículo 27 y 28 del Reglamento Orgánico de la Administración Pública Municipal de San Pedro Garza García, Nuevo León.

Dependencias Adscritas :

Oficina del Secretario R. Ayuntamiento, Dirección General de Asuntos Jurídicos; Dirección de Gobierno; Dirección de Jueces Calificadores; Dirección de Ordenamiento e Inspección; Dirección de Protección Civil; Dirección de Participación Ciudadana; y Dirección de Delegaciones y salones polivalentes; Coordinación de Mediación; Coordinación de Pasaportes y Reclutamiento.

En la siguiente pagina se informan las partidas principales de gasto.



MUNICIPIO DE SAN PEDRO GARZA GARCÍA
ADMINISTRACION 2015 - 2018



Tesorería Municipal

Presupuesto de Egresos para el año 2017

Secretaría, Capítulo, Concepto

Principales Partidas de Gasto e Inversión

(Miles de Pesos)

Secretaría-Capítulo-Concepto	Autorizado 2016	Ampliado 2016	Incurrido a Octubre 2016	Presup. por Ejercer Nov y Dic 2016	Presupuesto 2017	% Presup. 2017 vs 2016	% Total Presup 2017
SEC. DEL REPUB. AYUNTAMIENTO							
1000							
SERVICIOS PERSONALES							
SUELDO BASE PERS PERM QUINCENA	\$ 29,597	\$ 29,173	\$ 23,108	\$ 6,065	\$ 28,342	-3%	0.9%
SUELDOS BASE PERSONAL EVENTUAL	10,503	11,621	10,316	1,304	14,303	23%	0.5%
ABSORCION DE ISR SYS	7,095	6,653	4,913	1,740	7,192	8%	0.2%
AGUINALDO	4,766	4,766	2,345	2,421	4,861	2%	0.2%
BONO DE DESPENSA	4,704	4,704	3,781	923	4,533	-4%	0.2%
SUELDO BASE A PERS. PER. SEM.	2,356	2,356	1,936	420	2,744	16%	0.1%
PRIMA VACACIONAL	2,134	2,134	1,193	942	2,230	4%	0.1%
PERCP. ADIC. A PRIMA VAC.	1,363	1,363	796	566	1,525	12%	0.1%
APORTACIONES IMSS	-	-	-	-	1,299	100%	0.0%
AGUINALDO BASE PERS EVENTUAL	875	898	469	429	1,192	33%	0.0%
PERC. EXTRAORDINARIA	1,230	1,234	1,037	197	1,006	-18%	0.0%
2000							
MATERIALES Y SUMINISTROS							
GASOLINA CONTRATO	\$ 1,272	\$ 1,347	\$ 952	\$ 395	\$ 1,519	13%	0.1%
PRENDAS DE SEG Y PROT PERSONAL	288	288	174	114	413	43%	0.0%
PRDCTS. ALIMENTICIOS PERSONAS	164	164	142	23	328	99%	0.0%
PAPELERIA Y ART. OFICINA CONTRATO	250	250	218	32	269	8%	0.0%
PRODUCTOS QUIMICOS BASICOS	191	191	77	114	231	21%	0.0%
REF. Y ACCES. EQ. TRANSPORTE	153	153	104	49	185	21%	0.0%
MATERIAL IMPRESO DE USO GENERAL	163	160	104	56	178	11%	0.0%
ARTS ASEO Y LIMPIEZA CONTRATO	178	178	160	18	177	-1%	0.0%
LLANTAS	89	89	16	73	147	65%	0.0%
3000							
SERVICIOS GENERALES							
SERV. PROF. Y TEC. INT. CONTRATO	\$ 1,043	\$ 1,543	\$ 727	\$ 817	\$ 1,405	-9%	0.0%
MTTO DE EDIFICIOS E INST.	237	237	13	223	918	288%	0.0%
ARR. EQ. TRANSPORTE CONTRATO	1,927	1,927	1,606	321	878	-54%	0.0%
SERV. PROF. Y TEC. INTEGRALES	73	73	2	72	860	1077%	0.0%
MANTENIMIENTO DE VEHICULOS	447	447	232	214	542	21%	0.0%
SERVICIO TELEFONICO	457	494	356	138	463	-6%	0.0%
GASTOS DE ORDEN SOCIAL Y CULTURAL	369	369	3	366	370	0%	0.0%
SERVICIOS LEGALES	178	178	42	136	361	103%	0.0%
4000							
TRANSFERENCIAS, ASIGNACIONES, SUBSIDIOS Y OTRAS AYUDAS							
APOYOS POR SINIESTROS	\$ 500	\$ 500	\$ -	\$ 500	\$ 515	3%	0.0%
AYUDA J. AUXILIARES CONTRATOS	300	300	210	90	288	-4%	0.0%
CAP. Y TALL. PP CONTRATO	-	-	-	-	156	100%	0.0%
APOYOS A PERSONAS PP CONTRATO	-	-	-	-	36	100%	0.0%
APOYOS DIVERSOS	30	30	15	15	30	-1%	0.0%
5000							
BIENES MUEBLES, INMUEBLES E INTANGIBLES							
EQUIPO DE TRANSPORTE	\$ -	\$ -	\$ -	\$ -	\$ 1,045	100%	0.0%
EQUIPO DE COMPUTO	217	214	118	96	752	251%	0.0%
OTRO MOB Y EQ EDUC Y RECREATIVO	-	-	10	10	267	100%	0.0%
MUEBLES DE OFICINA Y ESTANTERIA	-	3	29	26	208	6778%	0.0%
INSTRUMENTAL MEDICO Y DE LAB	-	-	-	-	200	100%	0.0%



Secretaría y Capítulo

(Miles de Pesos)

Secretaría-Capítulo	Autorizado 2016	Ampliado 2016	Incurrido a Octubre 2016	Presup. por Ejercer Nov y Dic 2016	Presupuesto 2017	% Presup. 2017 vs 2016	% Total Presup 2017
SEC. DE FINANZAS Y TESORERIA	\$ 89,329	\$ 114,328	\$ 92,264	\$ 22,064	\$ 80,057	-30%	2.7%
SERVICIOS PERSONALES	36,496	38,783	29,243	9,540	36,202	-7%	1.2%
MATERIALES Y SUMINISTROS	2,160	2,545	1,791	753	2,328	-9%	0.1%
SERVICIOS GENERALES	38,117	61,010	56,032	4,978	35,501	-42%	1.2%
BIENES MUEBLES, INMUEBLES E INTANGIBLES	12,556	11,989	5,197	6,792	6,026	-50%	0.2%

El presupuesto de la unidad responsable, además de los criterios generales de formulación, tiene considerado partidas de contratos de equipo del transporte arrendado 2014/17, para seguro de vehículos **\$7.5 millones** y **\$844 mil** para el de edificios, **\$ 1.7 millones** de refrendo y tenencia del vehículos, **\$1.7 millones** de mantenimiento y licencia del software para los parquímetros, para contratación de servicios profesionales de opinión crediticia, de auditoría de estados financieros, avalúos, topografías y subastas la cantidad de **\$1.0 millón incluyendo los** servicios actuariales en la actualización anual del pasivo contingente, en los servicios de cobranza se presupuestó **\$6.0 millones** por la recuperación y de Impuesto Predial vencido, de comisión a favor del ICVNL **\$3.4 millones** por la cobranza de multas, de comisiones bancarias **\$4.5 millones** en el pago con tarjetas de crédito y portales bancarios del impuesto predial, y por la operación de la tesorería, para gastos de viaje **\$1.0 millón** para todas las Dependencias, así mismo en cumplimiento a las Ley General de Contabilidad Gubernamental, se incluyó presupuesto para la implementación del módulo de consolidación de la información financiera del municipio y organismos descentralizados, y de formatos nuevos para presentación de la información financiera, previstos en la Ley de Disciplina Financiera.

En inversiones en activo se considera reserva para compra de activos de las Dependencias por **\$4.0 millones**, para el pago del valor de recuperación de los vehículos arrendados 2014/17 \$200 mil, del pago de terreno y construcción de vivienda en la calle María Cantú **\$782 mil**, para la compra de 2 motonetas para uso del área de parquímetros **\$224 mil**, y **\$450 mil** de etiquetas electrónicas del patrimonio municipal entre otras inversiones menores.

Las atribuciones, responsabilidades y funciones establecidas de esta Secretaría se encuentran establecidas en el artículo 29 y 30 del Reglamento Orgánico de la Administración Pública Municipal de San Pedro Garza García Nuevo León.

Dependencias adscritas :

- Oficina del Srio. de Finanzas y Tesorería, Dirección de Ingresos, Dirección de Egresos, Dirección de patrimonio, Coordinación de Parquímetros.

En la siguiente pagina se informan las partidas principales de gasto.



MUNICIPIO DE SAN PEDRO GARZA GARCÍA
ADMINISTRACION 2015 - 2018



Tesorería Municipal

Presupuesto de Egresos para el año 2017

Secretaría, Capítulo, Concepto

Principales Partidas de Gasto e Inversión

(Miles de Pesos)

Secretaría-Capítulo-Concepto	Autorizado 2016	Ampliado 2016	Incurrido a Octubre 2016	Presup. por Ejercer Nov y Dic 2016	Presupuesto 2017	% Presup. 2017 vs 2016	% Total Presup 2017
SEC. DE FINANZAS Y TESORERIA							
1000							
SERVICIOS PERSONALES							
SUELDO BASE PERS PERM QUINCENA	\$ 16,204	\$ 16,204	\$ 11,284	\$ 4,920	\$ 14,140	-13%	0.5%
SUELDOS BASE PERSONAL EVENTUAL	5,965	5,965	5,737	228	7,784	30%	0.3%
ABSORCION DE ISR SYS	3,984	3,984	2,569	1,415	3,570	-10%	0.1%
AGUINALDO	2,621	2,621	1,198	1,422	2,322	-11%	0.1%
BONO DE DESPENSA	2,696	2,696	1,899	797	2,295	-15%	0.1%
PRIMA VACACIONAL	1,176	1,176	526	650	1,075	-9%	0.0%
2000							
MATERIALES Y SUMINISTROS							
GASOLINA CONTRATO	\$ 447	\$ 458	\$ 290	\$ 168	\$ 485	6%	0.0%
MATERIAL IMPRESO DE USO GENERAL	425	425	157	268	222	-48%	0.0%
MATERIAL ELECTRICO	18	138	198	- 60	218	58%	0.0%
PRDCTS. ALIMENTICIOS PERSONAS	166	166	201	- 36	212	28%	0.0%
MATERIAL DE CONSTRUCCION	-	53	110	- 58	173	229%	0.0%
PAPELERIA Y ART. OFICINA CONTRATO	136	136	111	25	120	-11%	0.0%
REF. Y ACCES EQ ADMVO EDUC. RECR.	35	109	95	15	100	-8%	0.0%
REF Y ACCES DE MAQ Y OTROS EQ	250	336	86	250	100	-70%	0.0%
3000							
SERVICIOS GENERALES							
SEG. DE VEHICULOS CONTRATO	\$ 6,004	\$ 6,004	\$ 5,748	\$ 256	\$ 7,500	25%	0.3%
SERVICIOS DE COBRANZA CONTRATO	2,000	4,039	3,998	41	6,000	49%	0.2%
SERV. FINAN. Y BANC.	3,282	4,275	4,047	228	4,504	5%	0.2%
COBRANZA ICVNL	1,317	1,450	2,604	- 1,155	3,459	139%	0.1%
SERV. PROF. Y TEC. INTEGRALES	1,091	838	605	234	1,927	130%	0.1%
MANTENIMIENTO DE OTROS EQUIPOS	47	121	198	- 77	1,741	1337%	0.1%
REFRENDOS TENENCIAS Y OTROS	1,500	1,500	1,140	360	1,732	15%	0.1%
GASTOS DE VIAJE	809	548	3	545	1,002	83%	0.0%
5000							
BIENES MUEBLES, INMUEBLES E INTANGIBLES							
MUEBLES DE OFICINA Y ESTANTERIA	\$ 7,986	\$ 1,601	\$ 670	\$ 931	\$ 4,012	151%	0.1%
BIENES INMUEBLES	760	5,945	2,592	3,352	783	-87%	0.0%
EQUIPO DE TRANSPORTE	-	2,003	- 170	2,174	686	-66%	0.0%
EQUIPO DE COMPUTO	-	1,588	1,595	- 7	546	-66%	0.0%



Secretaría y Capítulo

(Miles de Pesos)

Secretaría-Capítulo	Autorizado 2016	Ampliado 2016	Incurrido a Octubre 2016	Presup. por Ejercer Nov y Dic 2016	Presupuesto 2017	% Presup. 2017 vs 2016	% Total Presup 2017
SEC. DE ADMINISTRACION	\$ 104,784	\$ 99,009	\$ 62,313	\$ 36,695	\$ 105,122	6%	3.5%
SERVICIOS PERSONALES	85,027	72,402	40,636	31,766	81,972	13%	2.7%
MATERIALES Y SUMINISTROS	3,515	3,528	1,783	1,745	3,492	-1%	0.1%
SERVICIOS GENERALES	12,042	12,507	14,562	2,055	13,862	11%	0.5%
BIENES MUEBLES, INMUEBLES E INTANGIBLES	4,200	10,573	5,333	5,240	5,796	-45%	0.2%

El presupuesto de la unidad responsable, además de los criterios generales de formulación, tiene incluido **\$5,0 millones** para los contratos de servicios profesionales, y de licencias Tecnologías, como Vulnerability, Activity Monitoring, McAfee, Antivirus, Intrushield, Check Point, Websense, SNMPC Enterprice (Castle rock) Barracuda, para la renovación anual Google por **\$1.4 millones**, en la seguridad para el hackeo ético, monitoreo de la herramienta sandblanst de la cartografía de desarrollo urbano **\$1,0 millón**, así mismo se incluyen **\$800 mil** para publicaciones de licitaciones, **\$880 mil** comisión anual del bono de despensa electrónico, y **\$815mil** de internet empresarial.

En inversiones de bienes muebles incluye **\$4.0 millones** compra de equipamiento ya obsoleto, que consiste en central de telecomunicaciones y Equipo de firewall de mayor capacidad, que son necesarios para comunicación de sistemas municipales con áreas externas como Servicios Públicos, Pasaportes, DIF, entre otros y para la herramienta Appliance de Checkpoint que también requieren de mayor capacidad a raíz del correo de google, **\$714mil** de cámaras de vigilancia para edificio de corregidora e independencia.

Las Atribuciones, Responsabilidades y Funciones están establecidas en el artículo 41 y 42 del Reglamento Orgánico de la Administración Pública Municipal de San Pedro Garza García, Nuevo León.

Dependencias Adscritas :

Oficina de Secretario de Administración, Dirección de Adquisiciones; Dirección de Recursos Humanos; Dirección de Servicio Médico; y Dirección de Tecnologías.

En la siguiente pagina se informan las partidas principales de gasto.



MUNICIPIO DE SAN PEDRO GARZA GARCÍA
ADMINISTRACION 2015 - 2018



Tesorería Municipal

Presupuesto de Egresos para el año 2017

Secretaría, Capítulo, Concepto

Principales Partidas de Gasto e Inversión

(Miles de Pesos)

Secretaria-Capítulo-Concepto	Autorizado 2016	Ampliado 2016	Incurrido a Octubre 2016	Presup. por Ejercer Nov y Dic 2016	Presupuesto 2017	% Presup. 2017 vs 2016	% Total Presup 2017
SEC. DE ADMINISTRACION							
1000							
SERVICIOS PERSONALES							
INDEMNIZACIONES	\$ 9,000	\$ 7,830	\$ 3,397	\$ 4,433	\$ 23,000	194%	0.8%
SUELDO BASE PERS PERM QUINCENA	32,869	27,906	16,194	11,711	19,851	-29%	0.7%
ABSORCION DE ISR SYS	7,795	6,138	4,360	1,778	6,327	3%	0.2%
PRIMA DE ANTIGUEDAD	5,500	4,450	227	4,223	5,775	30%	0.2%
SUELDOS BASE PERSONAL EVENTUAL	3,887	3,635	2,726	909	5,366	48%	0.2%
SUELDO BASE A PERS. PER. SEM.	5,216	4,997	3,725	1,272	3,884	-22%	0.1%
AGUINALDO	4,802	4,500	1,939	2,561	3,851	-14%	0.1%
BONO DE DESPESA	4,655	4,376	3,163	1,213	3,609	-18%	0.1%
2000							
MATERIALES Y SUMINISTROS							
UNIFORMES, VESTUARIOS Y ACCES.	\$ 1,375	\$ 1,375	\$ 550	\$ 825	\$ 1,233	-10%	0.0%
GASOLINA CONTRATO	343	371	233	138	317	-14%	0.0%
ARTS ASEO Y LIMPIEZA CONTRATO	291	291	122	169	266	-9%	0.0%
MATERIAL IMPRESO DE USO GENERAL	197	182	98	84	201	10%	0.0%
PAPELERIA Y ART. OFICINA CONTRATO	133	133	129	4	156	17%	0.0%
MAT. Y SUM. DE COMPUTO CONTRATO	148	148	93	55	152	3%	0.0%
PRDCTS. ALIMENTICIOS PERSONAS	102	102	56	45	125	23%	0.0%
MATERIAL ELECTRICO	89	83	54	29	105	26%	0.0%
ARTLS. MET. PARA CONSTRUCCION	61	63	76	13	104	65%	0.0%
3000							
SERVICIOS GENERALES							
SERV. DE TECNOLOGIAS DE LA INFORMACION	\$ 5,491	\$ 5,491	\$ 4,002	\$ 1,489	\$ 5,000	-9%	0.2%
LICENCIAS Y OTROS SERVICIOS CONTRATO	1,758	1,584	1,169	414	1,450	-8%	0.0%
SERV. DE TEC. DE LA INF. CONTRATO	974	974	837	137	1,281	32%	0.0%
LICENCIAS Y OTROS SERVICIOS	192	206	5,399	5,193	1,093	429%	0.0%
5000							
BIENES MUEBLES, INMUEBLES E INTANGIBLES							
EQUIPO DE COMPUTO	\$ 100	\$ 4,038	\$ 3,738	\$ 301	\$ 4,136	2%	0.1%
CAMARAS FOTOGRAFICAS Y VIDEO	-	-	-	-	714	100%	0.0%
OTROS EQUIPOS	-	-	-	-	708	100%	0.0%
LICENCIAS INFORMATICAS	-	4,808	-	4,808	200	-96%	0.0%
EQUIPO DE TRANSPORTE	-	-	-	-	35	100%	0.0%
MUEBLES DE OFICINA Y ESTANTERIA	-	46	36	10	3	-93%	0.0%



Secretaría y Capítulo

(Miles de Pesos)

Secretaria-Capitulo	Autorizado 2016	Ampliado 2016	Incurrido a Octubre 2016	Presup. por Ejercer Nov y Dic 2016	Presupuesto 2017	% Presup. 2017 vs 2016	% Total Presup 2017
SEC. DE DESARROLLO CULTURAL	\$ 46,318	\$ 58,338	\$ 35,638	\$ 22,700	\$ 54,476	-7%	1.8%
SERVICIOS PERSONALES	22,922	24,380	18,988	5,393	25,968	7%	0.9%
MATERIALES Y SUMINISTROS	2,772	2,888	1,595	1,293	4,833	67%	0.2%
SERVICIOS GENERALES	20,600	26,350	12,778	13,572	22,208	-16%	0.7%
TRANSFERENCIAS, ASIGNACIONES, SUBSIDIOS	24	24	90	66	97	307%	0.0%
BIENES MUEBLES, INMUEBLES E INTANGIBLES	-	4,695	2,186	2,509	1,371	-71%	0.0%

El presupuesto de la unidad responsable, además de los criterios generales de formulación, incluye **\$4.3 millones** de gastos de orden social, eventos culturales, sociales y de exposiciones, dando continuidad a los bailes en la plaza, festividades cívicas, altares de muertos, día de reyes, así como presupuesto total de **\$8.1 millones** para la creación de programas expositivos "en calzadas" y "desde la oficina", que esperan realizar, y los eventos magnos para desfiles tradicionales de pascua, navidad y festival Artefest 2017.

En inversiones de bienes muebles, se consideran **\$460 mil** de cambio de telón principal tipo cascada del escenario en auditorio san pedro, y **\$450 mil** del refrendo de vehículo autorizado con presupuesto 2016 no recibido aun.

Las Atribuciones, Responsabilidades y Funciones están establecidas en el artículo 43 y 44 del Reglamento Orgánico de la Administración Pública Municipal de San Pedro Garza García, Nuevo León.

Dependencias Adscritas :

Oficina del Srio. de Desarrollo Cultural, Dirección de Espacios Culturales; y Dirección de Vinculación Cultural.

En la siguiente pagina se informan las partidas principales de gasto.



MUNICIPIO DE SAN PEDRO GARZA GARCÍA
ADMINISTRACION 2015 - 2018



Tesorería Municipal

Presupuesto de Egresos para el año 2017

Secretaría, Capítulo, Concepto

Principales Partidas de Gasto e Inversión

(Miles de Pesos)

Secretaría-Capítulo-Concepto	Autorizado 2016	Ampliado 2016	Incurrido a Octubre 2016	Presup. por Ejercer Nov y Dic 2016	Presupuesto 2017	% Presup. 2017 vs 2016	% Total Presup 2017
SEC. DE DESARROLLO CULTURAL							
1000							
SERVICIOS PERSONALES							
SUELDO BASE PERS PERM QUINCENA	\$ 5,181	\$ 5,491	\$ 4,489	\$ 1,001	\$ 6,137	12%	0.2%
SUELDOS BASE PERSONAL EVENTUAL	3,080	3,080	2,721	360	4,933	60%	0.2%
SUELDO BASE A PERS. PER. SEM.	4,143	4,143	3,004	1,139	3,584	-13%	0.1%
ABSORCION DE ISR SYS	2,211	2,320	1,820	499	2,211	-5%	0.1%
TIEMPO EXTRA	1,535	1,559	1,106	453	2,010	29%	0.1%
BONO DE DESPENSA	1,526	1,588	1,300	288	1,494	-6%	0.1%
AGUINALDO	1,405	1,465	708	757	1,411	-4%	0.0%
2000							
MATERIALES Y SUMINISTROS							
PRDCTS. ALIMENTICIOS EVENTOS SOC.	\$ 182	\$ 229	\$ 230	-\$ 0	\$ 559	144%	0.0%
MATERIAL ELECTRICO	143	179	267	- 88	384	114%	0.0%
UNIFORMES, VESTUARIOS Y ACCES.	138	138	27	111	352	155%	0.0%
PRDCTS. ALIMENTICIOS PERSONAS	281	283	86	198	350	24%	0.0%
REF. Y ACCES EQ ADMVO EDUC. RECR.	47	48	91	- 43	330	587%	0.0%
MATERIAL IMPRESO DE USO GENERAL	210	210	39	172	247	18%	0.0%
3000							
SERVICIOS GENERALES							
EVENTOS CULTURALES	\$ 6,827	\$ 2,749	\$ 3	\$ 2,746	\$ 5,224	90%	0.2%
SERV. PROF. Y TEC. INTEGRALES	1,015	798	142	656	4,551	470%	0.2%
GASTOS DE ORDEN SOCIAL Y CULTURAL	3,381	3,396	765	2,630	1,951	-43%	0.1%
SERV PROF. FDO CULTURA	-	-	-	-	1,786	100%	0.1%
OTROS ARRENDAMIENTOS	75	75	13	63	1,217	1518%	0.0%
4000							
TRANSFERENCIAS, ASIGNACIONES, SUBSIDIOS Y OTRAS AYUDAS							
APORT. A INSTITUC. CULTURALES	\$ 16	\$ 16	\$ 90	-\$ 74	\$ 93	484%	0.0%
BECAS	8	8	-	8	5	-42%	0.0%
5000							
BIENES MUEBLES, INMUEBLES E INTANGIBLES							
OTROS EQUIPOS	\$ -	\$ 74	\$ 74	\$ -	\$ 460	525%	0.0%
EQUIPO DE TRANSPORTE	-	450	-	450	450	0%	0.0%
OTROS EQUIPOS ADMON	-	2	7	- 5	160	8939%	0.0%
EQUIPO DE COMPUTO	-	25	55	- 29	106	319%	0.0%
OTRO MOB Y EQ EDUC Y RECREATIVO	-	71	71	-	100	41%	0.0%



Secretaría y Capítulo

(Miles de Pesos)

Secretaria-Capitulo	Autorizado 2016	Ampliado 2016	Incurrido a Octubre 2016	Presup. por Ejercer Nov y Dic 2016	Presupuesto 2017	% Presup. 2017 vs 2016	% Total Presup 2017
SEC. DE DESARROLLO SOCIAL Y HUMANO	\$ 137,092	\$ 144,137	\$ 98,532	\$ 45,605	\$ 182,747	27%	6.1%
SERVICIOS PERSONALES	90,404	91,328	74,468	16,860	102,519	12%	3.4%
MATERIALES Y SUMINISTROS	9,462	9,650	6,477	3,174	15,351	59%	0.5%
SERVICIOS GENERALES	9,330	9,505	4,200	5,305	11,081	17%	0.4%
TRANSFERENCIAS, ASIGNACIONES, SUBSIDIOS	27,895	29,727	11,428	18,298	43,632	47%	1.5%
BIENES MUEBLES, INMUEBLES E INTANGIBLES	-	3,927	1,958	1,969	10,163	159%	0.3%

El presupuesto de esta unidad responsable, además de los criterios generales de formulación, incluye **\$20.1 millones** del programa madrinas 2017 el cual se proyecta con recurso municipal y del ramo 33, así mismo se consideran **\$13.8 millones** del refrendo de madrinas 2016 que se encuentra en proceso, se incluyen **\$5.6 millones** para el refrendo de presupuesto en artículos deportivos del ejercicio 2016 que están en proceso de recepción, y para el ejercicio 2017 en eventos y apoyos deportivos tales como carreras, triatlón, deportista del año, desfile de la revolución, inauguración temporada acuática, exhibiciones deportivas, master clase, maratón de baile, press de pecho, copas de natación, copa de béisbol, cursos de verano, juegos sampetrinos e intercolegiales, apoyo de uniformes en representación, entre otros, ayuda para becas **\$1.3 millones**, ayudas a instituciones de beneficencia **\$700 mil**, entre otros.

En inversiones de bienes muebles incluye **\$4.2 millones** para equipamiento de gimnasios, **\$1.2 millones** de equipo de transporte inversión del 2016 no recibida aun, y **\$3.5 millones** para mobiliario, equipo computo, transporte, adecuaciones de áreas del DIF Municipal.

Las Atribuciones, Responsabilidades y Funciones están establecidas en el artículo 45 y 46 del Reglamento Orgánico de la Administración Pública Municipal de San Pedro Garza García, Nuevo León.

Dependencias Adscritas :

Oficina del Srío. Desarrollo Social y Humano, Dirección del Desarrollo Integral de la Familia, Director de Deportes, Dirección de Desarrollo Humano y Capital Social.

En la siguiente pagina se informan las partidas principales de gasto.



MUNICIPIO DE SAN PEDRO GARZA GARCÍA
ADMINISTRACION 2015 - 2018



Tesorería Municipal

Presupuesto de Egresos para el año 2017

Secretaría, Capítulo, Concepto

Principales Partidas de Gasto e Inversión

(Miles de Pesos)

Secretaria-Capitulo-Concepto	Autorizado 2016	Ampliado 2016	Incurrido a Octubre 2016	Presup. por Ejercer Nov y Dic 2016	Presupuesto 2017	% Presup. 2017 vs 2016	% Total Presup 2017
SEC. DE DESARROLLO SOCIAL Y HUMANO							
1000							
SERVICIOS PERSONALES							
SUELDO BASE PERS PERM QUINCENA	\$ 26,586	\$ 26,134	\$ 21,472	\$ 4,661	\$ 29,948	15%	1.0%
SUELDO BASE A PERS. PER. SEM.	16,578	16,578	12,798	3,780	15,419	-7%	0.5%
SUELDOS BASE PERSONAL EVENTUAL	9,827	10,182	12,752	- 2,570	14,345	41%	0.5%
ABSORCION DE ISR SYS	8,555	8,555	6,038	2,517	8,668	1%	0.3%
BONO DE DESPENSA	7,157	7,157	5,927	1,230	7,217	1%	0.2%
AGUINALDO	6,667	6,667	3,325	3,342	6,975	5%	0.2%
PRIMA VACACIONAL	2,900	2,900	1,534	1,366	3,558	23%	0.1%
GASTOS DOMICILIARIOS	2,477	2,477	2,101	377	2,596	5%	0.1%
PERCP. ADIC. A PRIMA VAC.	2,109	2,109	1,129	980	2,369	12%	0.1%
2000							
MATERIALES Y SUMINISTROS							
ARTICULOS DEPORTIVOS	\$ 528	\$ 505	\$ 691	-\$ 186	\$ 3,105	515%	0.1%
UNIFORMES, VESTUARIOS Y ACCES.	1,191	1,202	604	598	1,894	58%	0.1%
ALIMENTOS GUARDERIAS Y CASA CLUB	1,361	1,448	1,159	289	1,516	5%	0.1%
GASOLINA CONTRATO	665	690	510	181	814	18%	0.0%
ALIMENTOS ASISTENCIA SOCIAL	595	595	313	281	811	36%	0.0%
3000							
SERVICIOS GENERALES							
GASTOS DE ORDEN SOCIAL Y CULTURAL	\$ 1,062	\$ 1,232	\$ 744	\$ 488	\$ 1,611	31%	0.1%
EVENTOS DEPORTIVOS	206	206	29	177	1,000	385%	0.0%
MTTO DE EDIFICIOS E INST.	991	699	201	498	972	39%	0.0%
SERVICIO TELEFONICO	827	897	745	151	957	7%	0.0%
SERV. PROF. Y TEC. INTEGRALES	2,182	2,195	128	2,066	798	-64%	0.0%
4000							
TRANSFERENCIAS, ASIGNACIONES, SUBSIDIOS Y OTRAS AYUDAS							
APOYOS DIVERSOS	\$ 11,007	\$ 10,658	\$ 1,879	\$ 8,779	\$ 15,191	43%	0.5%
APOYOS PERS ESC REC CONTRATO R33	5,283	5,549	-	5,549	10,550	90%	0.4%
APOYOS PERS. ESC. REC CONTRATO	2,916	4,295	2,956	1,339	7,957	85%	0.3%
AT'N MEDICA PERS.ESC.RECURSOS	3,606	3,606	2,636	970	3,584	-1%	0.1%
APOYOS PERS. 3A EDAD CONTRATO	1,722	1,722	1,400	322	1,680	-2%	0.1%
BECAS	1,397	1,397	1,058	339	1,461	5%	0.0%
5000							
BIENES MUEBLES, INMUEBLES E INTANGIBLES							
APARATOS DEPORTIVOS	\$ -	\$ 911	\$ -	\$ 911	\$ 3,200	251%	0.1%
EQUIPO DE TRANSPORTE	-	1,466	420	1,046	2,001	36%	0.1%
MUEBLES DE OFICINA Y ESTANTERIA	-	51	52	- 1	1,538	2907%	0.1%
EQUIPO DE COMPUTO	-	150	235	- 85	1,165	675%	0.0%
OTRO MOB Y EQ EDUC Y RECREATIVO	-	30	16	13	901	2945%	0.0%



Secretaría Capítulo

(Miles de Pesos)

Secretaria-Capitulo	Autorizado 2016	Ampliado 2016	Incurrido a Octubre 2016	Presup. por Ejercer Nov y Dic 2016	Presupuesto 2017	% Presup. 2017 vs 2016	% Total Presup 2017
SEC. DE ORDENAMIENTO Y DES. URBANO	\$ 30,735	\$ 33,512	\$ 23,774	\$ 9,738	\$ 41,134	23%	1.4%
SERVICIOS PERSONALES	26,581	26,623	20,247	6,376	31,474	18%	1.1%
MATERIALES Y SUMINISTROS	784	1,735	567	1,168	1,079	-38%	0.0%
SERVICIOS GENERALES	3,371	1,838	1,454	384	6,072	230%	0.2%
BIENES MUEBLES, INMUEBLES E INTANGIBLES	-	3,317	1,507	1,810	2,510	-24%	0.1%

El presupuesto de esta unidad responsable, además de los criterios generales de formulación, considera la asignación de **\$3.0 millones** para publicaciones derivadas de la consulta pública ciudadana 2017 de los planes de desarrollo urbano, **\$500 mil** de la contratación de empresa externa para digitalización, custodia y resguardo de archivo de expedientes de la Secretaría en el primer año de contrato y para licencias anuales de autocad la cantidad de **\$450mil**, y el compromiso de pago por **\$648 mil** por el servicio de vigilancia y mantenimiento que le corresponde al Municipio del contrato de comodato con el Tribunal Superior de Justicia por el Edificio compartido.

En inversiones en bienes se refrenda **\$1,8 millones** de la adquisición de vehículos autorizados en 2016 no recibidos aun, y la cantidad de **\$540 mil** para compra de equipo de computo y mobiliario.

Las Atribuciones, Responsabilidades y Funciones están establecidas en el artículo 35, 36 y 37 del Reglamento Orgánico de la Administración Pública Municipal de San Pedro Garza García, Nuevo León.

Dependencias Adscritas :

Oficina Srio. Desarrollo Ordenamiento, Dirección Jurídica, Dirección General de Control Urbano, Dirección de Planeación Urbana.

En la siguiente pagina se informan las partidas principales de gasto.



MUNICIPIO DE SAN PEDRO GARZA GARCÍA
ADMINISTRACION 2015 - 2018



Tesorería Municipal

Presupuesto de Egresos para el año 2017

Secretaría, Capítulo, Concepto

Principales Partidas de Gasto e Inversión

(Miles de Pesos)

Secretaria-Capitulo-Concepto	Autorizado 2016	Ampliado 2016	Incurrido a Octubre 2016	Presup. por Ejercer Nov y Dic 2016	Presupuesto 2017	% Presup. 2017 vs 2016	% Total Presup 2017
SEC. DE ORDENAMIENTO Y DES. URBANO							
1000							
SERVICIOS PERSONALES							
SUELDO BASE PERS PERM QUINCENA	\$ 12,007	\$ 12,007	\$ 9,549	\$ 2,458	\$ 12,095	1%	0.4%
SUELDOS BASE PERSONAL EVENTUAL	4,605	4,605	4,133	472	7,411	61%	0.2%
ABSORCION DE ISR SYS	2,534	2,534	1,753	781	2,778	10%	0.1%
AGUINALDO	1,722	1,722	839	883	1,935	12%	0.1%
BONO DE DESPESA	1,779	1,779	1,433	346	1,796	1%	0.1%
SUELDO BASE A PERS. PER. SEM.	1,188	1,188	800	388	1,082	-9%	0.0%
2000							
MATERIALES Y SUMINISTROS							
GASOLINA CONTRATO	\$ 185	\$ 198	\$ 157	\$ 41	\$ 228	15%	0.0%
PAPELERIA Y ART. OFICINA CONTRATO	112	112	114	- 2	156	39%	0.0%
MAT. Y SUM. DE COMPUTO CONTRATO	24	24	30	- 6	77	218%	0.0%
PRDCTS. ALIMENTICIOS CIUDADANOS	52	52	40	12	57	10%	0.0%
3000							
SERVICIOS GENERALES							
RADIO,PRESA Y TELEVISION	\$ -	\$ -	\$ -	\$ -	\$ 3,329	100%	0.1%
SERV. PROF. Y TEC. INTEGRALES	1,357	-	-	-	500	100%	0.0%
VIGILANCIA CONTRATO	500	500	477	23	491	-2%	0.0%
LICENCIAS Y OTROS SERVICIOS CONTRATO	297	297	-	297	456	53%	0.0%
SERVICIO DE LIMPIEZA CONTRATO	370	370	362	8	379	2%	0.0%
ARREND. EQUIPO DE OFIC. CONTRATO	267	267	214	52	270	1%	0.0%
5000							
BIENES MUEBLES, INMUEBLES E INTANGIBLES							
EQUIPO DE TRANSPORTE	\$ -	\$ 1,772	\$ 175	\$ 1,597	\$ 1,848	4%	0.1%
EQUIPO DE COMPUTO	-	1,094	912	182	591	-46%	0.0%
MUEBLES DE OFICINA Y ESTANTERIA	-	197	197	-	50	-75%	0.0%



Secretaría y Capítulo

(Miles de Pesos)

Secretaria-Capitulo	Autorizado 2016	Ampliado 2016	Incurrido a Octubre 2016	Presup. por Ejercer Nov y Dic 2016	Presupuesto 2017	% Presup. 2017 vs 2016	% Total Presup 2017
SEC. DE LA CONTRALORIA Y TRANSPARENCIA	\$ 16,924	\$ 16,065	\$ 11,670	\$ 4,395	\$ 17,498	9%	0.6%
SERVICIOS PERSONALES	\$ 14,013	\$ 14,132	\$ 10,718	\$ 3,414	\$ 14,892	5%	0.5%
MATERIALES Y SUMINISTROS	\$ 482	\$ 484	\$ 313	\$ 171	\$ 639	32%	0.0%
SERVICIOS GENERALES	\$ 930	\$ 974	\$ 462	\$ 512	\$ 1,818	87%	0.1%
TRANSFERENCIAS, ASIGNACIONES, SUBSIDIOS Y OTRAS AYUDAS	\$ -	\$ -	\$ -	\$ -	\$ 93	100%	0.0%
BIENES MUEBLES, INMUEBLES E INTANGIBLES	\$ 1,500	\$ 475	\$ 177	\$ 298	\$ 56	-88%	0.0%

El presupuesto de la unidad responsable, además de los criterios generales de formulación, considera **\$350 mil** para la Semana de Evaluación Nacional e implementación de programas gubernamentales de control interno en el municipio, **\$511 mil** para la sistema COSO y un aplicativo tecnológico para auditorías, también se incluye **\$100 mil** para semana anual de transparencia, así como **\$,250 mil** para evaluaciones de fondos federales contratando profesionistas especializados en la materia (INDETEC).

Las Atribuciones, Responsabilidades y Funciones están establecidas en el artículo 31 y 32 del Reglamento Orgánico de la Administración Pública Municipal de San Pedro Garza García, Nuevo León

Dependencias Adscritas :

Oficina Srio de Contraloría, Dirección de Auditoría y Control Interno, y Dirección de Evaluación y Mejora Gubernamental.

En la siguiente pagina se informan las partidas principales de gasto.



MUNICIPIO DE SAN PEDRO GARZA GARCÍA
ADMINISTRACION 2015 - 2018



Tesorería Municipal

Presupuesto de Egresos para el año 2017

Secretaría, Capítulo, Concepto

Principales Partidas de Gasto e Inversión

(Miles de Pesos)

Secretaria-Capitulo-Concepto	Autorizado 2016	Ampliado 2016	Incurrido a Octubre 2016	Presup. por Ejercer Nov y Dic 2016	Presupuesto 2017	% Presup. 2017 vs 2016	% Total Presup 2017
SEC. DE LA CONTRALORIA Y TRANSPARENCIA							
1000							
SERVICIOS PERSONALES							
SUELDO BASE PERS PERM QUINCENA	\$ 7,526	\$ 7,526	\$ 5,662	\$ 1,864	\$ 7,225	-4%	0.2%
SUELDOS BASE PERSONAL EVENTUAL	745	849	1,335	- 485	1,972	132%	0.1%
ABSORCION DE ISR SYS	1,987	1,882	1,301	582	1,808	-4%	0.1%
AGUINALDO	1,214	1,214	520	694	1,139	-6%	0.0%
BONO DE DESPENSA	1,054	1,054	823	231	940	-11%	0.0%
PRIMA VACACIONAL	536	536	272	265	490	-9%	0.0%
PERCP. ADIC. A PRIMA VAC.	302	302	157	145	316	5%	0.0%
2000							
MATERIALES Y SUMINISTROS							
MATERIAL IMPRESO DE USO GENERAL	\$ 91	\$ 91	\$ 15	\$ 76	\$ 87	-5%	0.0%
GASOLINA CONTRATO	57	59	49	10	73	24%	0.0%
PAPELERIA Y ART. OFICINA CONTRATO	50	50	43	7	67	33%	0.0%
PRDCTS. ALIMENTICIOS CIUDADANOS	28	28	41	- 13	62	117%	0.0%
PRDCTS. ALIMENTICIOS PERSONAS	42	42	47	- 5	60	42%	0.0%
MAT. Y SUM. DE COMPUTO CONTRATO	56	56	1	55	57	2%	0.0%
REF. Y ACCES EQ ADMVO EDUC. RECR.	5	5	21	- 15	28	416%	0.0%
ARTS ASEO Y LIMPIEZA CONTRATO	18	18	10	8	22	23%	0.0%
3000							
SERVICIOS GENERALES							
SERV. PROF. Y TEC. INTEGRALES	\$ 550	\$ 550	\$ 2	\$ 548	\$ 545	-1%	0.0%
LICENCIAS Y OTROS SERVICIOS CONTRATO	-	-	-	-	350	100%	0.0%
SERV. DE TECNOLOGIAS DE LA INFORMACION	-	-	53	- 53	261	100%	0.0%
SERV. DE CONS. ADMVA	-	-	-	-	250	100%	0.0%
SERVICIO TELEFONICO	140	152	78	74	144	-5%	0.0%
4000							
TRANSFERENCIAS, ASIGNACIONES, SUBSIDIOS Y OTRAS AYUDAS							
CURSOS A LA COMUNIDAD	\$ -	\$ -	\$ -	\$ -	\$ 93	100%	0.0%
5000							
BIENES MUEBLES, INMUEBLES E INTANGIBLES							
EQUIPO DE COMPUTO	\$ -	\$ -	\$ 52	-\$ 52	\$ 56	100%	0.0%



Secretaría y Capítulo

(Miles de Pesos)

Secretaría-Capítulo	Autorizado 2016	Ampliado 2016	Incurrido a Octubre 2016	Presup. por Ejercer Nov y Dic 2016	Presupuesto 2017	% Presup. 2017 vs 2016	% Total Presup 2017
SEC. DE OBRAS PUBLICAS	\$ 20,778	\$ 21,653	\$ 14,826	\$ 6,827	\$ 24,398	13%	0.8%
SERVICIOS PERSONALES	18,577	19,233	13,654	5,579	20,988	9%	0.7%
MATERIALES Y SUMINISTROS	1,053	1,066	540	525	1,103	4%	0.0%
SERVICIOS GENERALES	1,011	1,025	419	606	1,431	40%	0.0%
BIENES MUEBLES, INMUEBLES E INTANGIBLES	137	330	213	116	877	166%	0.0%

El presupuesto de esta unidad responsable, corresponde únicamente al gasto de operación en sueldos y prestaciones, papelería, material de computo, combustibles entre otros que requiere la secretaría, para la contratación, supervisión y proyectos de la obra pública a efectuar con recursos municipales y federales, adicionalmente en este año se incluyen **\$636 mil** para partidas de publicaciones en periódicos oficiales de licitaciones a efectuar y los avalúos por proyecto de ampliación de la Av. Vasconcelos, de la calle Corregidora a Jiménez.

En inversiones en bienes se refrendan **\$800 mil** de la adquisición de vehículos autorizados en 2016, no recibidos aun.

Las Atribuciones, Responsabilidades y Funciones están establecidas en el artículo 47 y 48 del Reglamento Orgánico de la Administración Pública Municipal de San Pedro Garza García, Nuevo León.

Dependencias Adscritas :

Oficina del Secretario OP, Dirección de Promoción de Obras, Dirección de Contratación, y Dirección de Proyectos y Construcción.

En la siguiente pagina se informan las partidas principales de gasto.



MUNICIPIO DE SAN PEDRO GARZA GARCÍA
ADMINISTRACION 2015 - 2018



Tesorería Municipal

Presupuesto de Egresos para el año 2017

Secretaría, Capítulo, Concepto

Principales Partidas de Gasto e Inversión

(Miles de Pesos)

Secretaria-Capitulo-Concepto	Autorizado 2016	Ampliado 2016	Incurrido a Octubre 2016	Presup. por Ejercer Nov y Dic 2016	Presupuesto 2017	% Presup. 2017 vs 2016	% Total Presup 2017
SEC. DE OBRAS PUBLICAS							
1000							
SERVICIOS PERSONALES							
SUELDO BASE PERS PERM QUINCENA	\$ 8,407	\$ 8,706	\$ 7,191	\$ 1,515	\$ 9,292	7%	0.3%
ABSORCION DE ISR SYS	2,356	2,445	1,629	815	2,502	2%	0.1%
SUELDOS BASE PERSONAL EVENTUAL	1,402	1,402	455	947	2,228	59%	0.1%
AGUINALDO	1,441	1,497	726	771	1,572	5%	0.1%
BONO DE DESPENSA	1,443	1,483	1,199	284	1,490	1%	0.0%
SUELDO BASE A PERS. PER. SEM.	1,287	1,287	902	385	1,185	-8%	0.0%
2000							
MATERIALES Y SUMINISTROS							
GASOLINA CONTRATO	\$ 381	\$ 394	\$ 221	\$ 173	\$ 320	-19%	0.0%
PAPELERIA Y ART. OFICINA CONTRATO	131	131	52	79	124	-5%	0.0%
MAT. Y SUM. DE COMPUTO	39	39	41	2	90	134%	0.0%
MAT. Y SUM. DE COMPUTO CONTRATO	112	112	5	107	79	-29%	0.0%
ARTS ASEO Y LIMPIEZA CONTRATO	71	71	46	24	73	3%	0.0%
REF. Y ACCES. EQ. TRANSPORTE	52	52	36	16	69	33%	0.0%
3000							
SERVICIOS GENERALES							
SERV. PROF. Y TEC. INTEGRALES	\$ 139	\$ 139	\$ 74	\$ 65	\$ 352	153%	0.0%
RADIO,PRESA Y TELEVISION	85	85	-	85	285	236%	0.0%
SERVICIO TELEFONICO	167	181	152	30	178	-2%	0.0%
APOYO ADMVO FOTOCOP. E IMPRE.	127	127	43	84	123	-4%	0.0%
5000							
BIENES MUEBLES, INMUEBLES E INTANGIBLES							
EQUIPO DE TRANSPORTE	\$ -	\$ -	\$ -	\$ -	\$ 701	100%	0.0%
EQUIPO DE COMPUTO	20	195	202	7	145	-26%	0.0%
SIST. AIRE ACOND Y CALEFACCION	-	-	-	-	14	100%	0.0%
OTROS EQUIPOS ADMON	117	117	-	117	9	-92%	0.0%
MUEBLES DE OFICINA Y ESTANTERIA	-	9	3	6	8	-6%	0.0%



Secretaría y Capítulo

(Miles de Pesos)

Secretaría-Capítulo	Autorizado 2016	Ampliado 2016	Incurrido a Octubre 2016	Presup. por Ejercer Nov y Dic 2016	Presupuesto 2017	% Presup. 2017 vs 2016	% Total Presup 2017
SEC. DE SEGURIDAD PUBLICA MPAL.	\$ 299,367	\$ 359,965	\$ 230,520	\$ 129,445	\$ 437,896	22%	14.7%
SERVICIOS PERSONALES	162,488	170,932	128,652	42,281	192,498	13%	6.4%
MATERIALES Y SUMINISTROS	59,086	61,083	25,999	35,085	85,697	40%	2.9%
SERVICIOS GENERALES	73,792	96,205	62,296	33,909	141,338	47%	4.7%
TRANSFERENCIAS, ASIGNACIONES, SUBSIDIOS	1	1	-	1	15	1363%	0.0%
BIENES MUEBLES, INMUEBLES E INTANGIBLES	4,000	31,744	13,574	18,169	18,348	-42%	0.6%

El presupuesto asignado de esta unidad responsable, incluye en Servicios Personales 89 plazas vacantes de operativos por un total **\$23.6 millones** y 30 plazas ocupadas para el grupo de reacción inmediata **\$10,1 millones**, también incluye **\$52 millones de pesos** para contratación nueva de arrendamiento de 172 unidades de equipo de transporte como patrullas, motos, camión canastilla con equipamiento, en virtud de vencimiento del contrato 2014/17, la cantidad de **\$ 46 millones** para el contrato de mantenimiento de toda infraestructura en cámaras de SANPEDRO NET y de la licencia anual Dvtel, la cantidad de **\$8.7 millones** de las adecuaciones viales y semaforización con recursos de aportaciones recibidas de desarrollos habitacionales en los años 2014/15 licitación que se encuentra en proceso, así mismo **\$7.5 millones** por este mismo concepto del ingreso recibido en 2016, también **\$4,5 millones** para nueva tecnología en semáforos (luces Led), un monto de **\$7.5 millones** para uniformes del área de Seguridad, **\$5.1 millones** para mantenimiento de sensores e instalaciones de cámara de video-detección, proyecto bahías en morones prieto, defensas de alto impacto en b, y aplicación anti-derrapante en avenidas conflictivas, además **\$3.8 millones** para adecuaciones y mejoras viales, para renovación de señales elevadas, mejora de señalamientos, renovación de señal de nomenclaturas pc1 en semáforos, entre otros.

En inversión de obra pública, la partida principal es de **\$30 millones** para el proyecto de "CINTURON VALLE" consistente en drones, cámaras de vigilancia detector de rostros, ampliación de fibra óptica, entre otros, y **\$9.0 millones** de chalecos para seguridad del personal.

Las Atribuciones, Responsabilidades y Funciones están establecidas en el Artículo 33 y 34 del Reglamento Orgánico de la Administración Pública Municipal de San Pedro Garza García, Nuevo León.

Dependencias Adscritas :

Oficina del Sec. Seguridad, Dirección de Policía, Dirección de Tránsito; y Dirección del Centro de Control, Comando y Comunicaciones.

En la siguiente pagina se informan las partidas principales de gasto.



MUNICIPIO DE SAN PEDRO GARZA GARCÍA
ADMINISTRACION 2015 - 2018



Tesorería Municipal

Presupuesto de Egresos para el año 2017

Secretaría, Capítulo, Concepto

Principales Partidas de Gasto e Inversión

(Miles de Pesos)

Secretaria-Capitulo-Concepto	Autorizado 2016	Ampliado 2016	Incurrido a Octubre 2016	Presup. por Ejercer Nov y Dic 2016	Presupuesto 2017	% Presup. 2017 vs 2016	% Total Presup 2017
SEC. DE SEGURIDAD PUBLICA MPAL.							
1000							
SERVICIOS PERSONALES							
SUELDO BASE PERS PERM QUINCENA	\$ 79,895	\$ 79,518	\$ 57,602	\$ 21,916	\$ 90,392	14%	3.0%
ABSORCION DE ISR SYS	18,995	18,816	13,554	5,261	20,342	8%	0.7%
BONO DE DESPENSA	12,746	12,544	9,210	3,334	14,122	13%	0.5%
AGUINALDO	12,018	11,791	5,178	6,613	12,730	8%	0.4%
PERC. EXTRAORDINARIA	8,550	8,432	8,551	- 119	11,641	38%	0.4%
2000							
MATERIALES Y SUMINISTROS							
GASOLINA CONTRATO	\$ 26,981	\$ 28,119	\$ 18,705	\$ 9,414	\$ 35,050	25%	1.2%
REF Y ACCES MEN. PARA SEMAFOROS	17,100	16,716	254	16,463	20,960	25%	0.7%
UNIFORMES SEG.PUBLICA CONTRATO	5,076	5,076	-	5,076	10,300	103%	0.3%
REF. Y ACCES. SEMAF. Y NOMENC.	19	19	-	19	3,000	15490%	0.1%
ALIM. ESCOLTAS, PERS SEG Y PROXIMIDAD	671	671	998	- 326	2,630	292%	0.1%
3000							
SERVICIOS GENERALES							
ARREND. EQUIPO TRANSPORTE	\$ -	\$ -	\$ -	\$ -	\$ 55,000	100%	1.8%
MTTO DE CAM. DE SEG. CONTRATO	29,928	39,115	31,874	7,240	42,763	9%	1.4%
MANTENIMIENTO DE VEHICULOS	7,032	7,306	3,420	3,886	6,987	-4%	0.2%
ARR. EQ. TRANSPORTE CONTRATO	15,440	15,440	12,323	3,117	5,770	-63%	0.2%
SERVICIOS DE CAPACITACION	43	43	-	43	5,650	13123%	0.2%
MTTO DE VIAS PUBLICAS	-	-	-	-	5,160	100%	0.2%
MTTO. SENALES Y NOMENCLATURAS	-	596	1,470	- 874	3,838	544%	0.1%
LICENCIAS Y OTROS SERVICIOS	1,576	1,576	-	1,576	3,690	134%	0.1%
MTTO DE EQUIPO DE RADIOS	48	1,630	1,582	48	1,679	3%	0.1%
MTTO SENALES SEMAF. Y NOMEN. PP	-	88	88	-	1,615	1734%	0.1%
4000							
TRANSFERENCIAS, ASIGNACIONES, SUBSIDIOS Y OTRAS AYUDAS							
AT'N MEDICA PERS.ESC.RECURSOS	\$ 1	\$ 1	\$ -	\$ 1	\$ 15	1363%	0.0%
5000							
BIENES MUEBLES, INMUEBLES E INTANGIBLES							
EQUIPAMIENTO FDO DE SEGURIDAD	\$ -	\$ 159	\$ -	\$ 159	\$ 6,091	3720%	0.2%
EQ. DE COM. Y TELECOM. PP CONTRATO	-	-	-	-	4,290	100%	0.1%
EQUIPAMIENTO DE SEGURIDAD	4,000	6,212	145	6,068	3,000	-52%	0.1%
EQUIPO DE TRANSPORTE	-	3,658	1,527	2,131	2,106	-42%	0.1%
EQ DE TRANSPORTE SUBSEMUN	-	-	- 487	487	1,231	100%	0.0%
EQ. SEGURIDAD FORTAMUN	-	-	-	-	1,126	100%	0.0%



Secretaría y Capítulo

(Miles de Pesos)

Secretaría-Capítulo	Autorizado 2016	Ampliado 2016	Incurrido a Octubre 2016	Presup. por Ejercer Nov y Dic 2016	Presupuesto 2017	% Presup. 2017 vs 2016	% Total Presup 2017
SEC. DE SERV. PUB. Y MEDIO AMBIENTE	\$ 315,357	\$ 340,576	\$ 223,047	\$ 117,530	\$ 379,184	11%	12.7%
SERVICIOS PERSONALES	94,089	96,682	77,393	19,289	104,165	8%	3.5%
MATERIALES Y SUMINISTROS	43,711	45,893	24,580	21,313	70,923	55%	2.4%
SERVICIOS GENERALES	177,324	172,860	117,825	55,034	180,233	4%	6.0%
TRANSFERENCIAS, ASIGNACIONES, SUBSIDIOS	34	34	-	34	35	3%	0.0%
BIENES MUEBLES, INMUEBLES E INTANGIBLES	198	25,108	3,249	21,860	23,828	-5%	0.8%

El presupuesto de esta unidad responsable, adicional a las partidas del pago de alumbrado, recolección de basura, confinamiento de desechos, agua que suman **\$106 millones**, tiene considerado partidas especiales para equipamiento de parques públicos novación y remozamiento de parques públicos por **\$35 millones (se adjunta relación)**, un importe de **\$6.7 millones** para entrega de subvenciones a mesas directivas de colonias en el mantenimiento de parques, y **\$5.7 millones** para nuevo contrato de arrendamiento de unidades de equipo de transporte, para el uso operativo de la secretaría, en virtud de unidades nuevas solicitadas.

En **inversiones en bienes** se refrenda **\$23.8 millones** de la adquisición de vehículos operativos autorizados en 2016, no recibidos aun y en la partida de **inversiones de obra pública** se considero **\$35 millones** para programa nuevo de pavimento y recarpeteo y **\$10 millones** sellado de grietas de concreto asfáltico, así como la inversión anual de **\$31 millones** del presupuesto participativo.

Las Atribuciones, Responsabilidades y Funciones están establecidas en el artículo 49 y 50 del Reglamento Orgánico de la Administración Pública Municipal de San Pedro Garza García, Nuevo León.

Dependencias Adscritas :

Oficina Srio. de Servicios Públicos, Dirección de Atención y Calidad, Dirección de Imagen Urbana, Dirección de Servicios Generales, Dirección Operativa; y Dirección de Medio Ambiente.

En la siguiente pagina se informan las partidas principales de gasto.



PROPUESTA DE PARQUES PARA REHABILITACIÓN

COLONIAS

UBICACIÓN

1.-	VALLE DE CHIPINQUE	A. REYES Y ÁLVARO OBREGÓN
2.-	ALAMEDA BOSQUES DEL VALLE	BOSQUES DEL VALLE Y B. DE PIRINEOS
3.-	VALLE DE SAN ANGEL (SECTOR MEXICANO)	AV. SAN ANGEL Y UXMAL
4.-	PRIV. SIERRA MADRE	AV. LA SIERRA Y COFRE DE PEROTE
5.-	VALLE DE SANTA ENGRACIA	CAOBA Y PALMAS
6.-	SAN AGUSTÍN 2° SECTOR	MONTE HIMALAYA Y MONTE BLANCO
7.-	SAN AGUSTÍN 1er. SECTOR	MONTES ROCALLOSOS Y VASCONCELOS
8.-	COLORINES	LIRIOS Y NOCHE BUENA
9.-	BOSQUES DEL VALLE	VASCONCELOS Y B. DEL VALLE
10.-	VALLE DE SAN ANGEL	ALHAMBRA Y ALHAMBRA
11.-	CARRIZALEJO	TREVIÑO Y GERÓNIMO SILLER
12.-	VEREDALTA	CORDILLERA Y BARRANCA
13.-	BALCONES DEL VALLE	MIL CUMBRES Y SIERRA AZUL
14.-	AMPL. LOMAS DEL VALLE	MIRADOR DE LA LOMA Y SIERRA LINDA
15.-	JARDINES COLONIALES	MISIÓN DE SAN JUAN Y JARDINES COLONIALES
16.-	COLORINES	ROSA
17.-	FUENTES DEL VALLE	CORSO Y SAVOTINO
18.-	FUENTES DEL VALLE	CAECILIA Y POPILIA
19.-	COL. DEL VALLE	MOCTEZUMA (P. M. ESCOBEDO)
20.-	VALLE DE SAN ANGEL	VERSALLES Y LOUVRE



MUNICIPIO DE SAN PEDRO GARZA GARCÍA
ADMINISTRACION 2015 - 2018



Tesorería Municipal

Presupuesto de Egresos para el año 2017

Secretaría, Capítulo, Concepto

Principales Partidas de Gasto e Inversión

(Miles de Pesos)

Secretaría-Capítulo-Concepto	Autorizado 2016	Ampliado 2016	Incurrido a Octubre 2016	Presup. por Ejercer Nov y Dic 2016	Presupuesto 2017	% Presup. 2017 vs 2016	% Total Presup 2017
SEC. DE SERV. PUB. Y MEDIO AMBIENTE							
1000							
SERVICIOS PERSONALES							
SUELDO BASE A PERS. PER. SEM.	\$ 35,273	\$ 35,804	\$ 28,013	\$ 7,791	\$ 36,518	2%	1.2%
SUELDO BASE PERS PERM QUINCENA	11,005	11,960	9,959	2,001	13,837	16%	0.5%
ABSORCION DE ISR SYS	9,910	10,444	7,629	2,815	10,097	-3%	0.3%
BONO DE DESPENSA	7,818	8,076	6,785	1,291	8,528	6%	0.3%
AGUINALDO	7,102	7,400	3,622	3,778	8,015	8%	0.3%
SUELDOS BASE PERSONAL EVENTUAL	3,831	3,902	4,751	849	5,613	44%	0.2%
PRIMA VACACIONAL	3,061	3,173	2,534	639	4,639	46%	0.2%
GASTOS DOMICILIARIOS	3,028	3,091	2,642	449	3,404	10%	0.1%
2000							
MATERIALES Y SUMINISTROS							
DIESEL CONTRATO	\$ 12,655	\$ 11,155	\$ 4,902	\$ 6,253	\$ 7,315	-34%	0.2%
MAT. ELECTRICO CONTRATO	2,749	1,194	-	1,194	5,822	387%	0.2%
GASOLINA CONTRATO	4,503	4,701	2,846	1,854	4,381	-7%	0.1%
MATERIAL ELECTRICO	4,217	4,217	2,076	2,141	2,864	-32%	0.1%
PINTURA CONTRATO	2,821	2,821	1,550	1,270	2,745	-3%	0.1%
REF. Y ACCES. EQ. TRANSPORTE	1,294	1,388	1,107	281	1,459	5%	0.0%
UNIFORMES, VESTUARIOS Y ACCES.	1,002	1,008	507	501	1,312	30%	0.0%
3000							
SERVICIOS GENERALES							
MTTO PARQUES JARDINES COLONIAS	\$ 4,750	\$ 4,758	\$ 3,509	\$ 1,249	\$ 41,980	782%	1.4%
BIOENERGIA (SIMEPRODE) CONTRATO	47,957	47,957	35,110	12,847	36,163	-25%	1.2%
RECOLECCION DE DESECHOS	22,109	22,109	17,422	4,687	22,772	3%	0.8%
AGUA	17,200	19,714	19,714	-	22,193	100%	0.7%
CONS. ENERGIA ELECT. (CONTRATO 16)	-	-	-	-	16,977	100%	0.6%
CONF. DE DESECHOS CONTRATO	13,000	13,000	9,027	3,973	12,243	-6%	0.4%
4000							
TRANSFERENCIAS, ASIGNACIONES, SUBSIDIOS Y OTRAS AYUDAS							
APOYOS POR SINIESTROS	\$ 26	\$ 26	\$ -	\$ 26	\$ 27	3%	0.0%
APOYOS DIVERSOS	8	8	-	8	9	3%	0.0%
5000							
BIENES MUEBLES, INMUEBLES E INTANGIBLES							
EQUIPO DE TRANSPORTE	\$ -	\$ 21,438	\$ -	\$ 21,438	\$ 23,691	11%	0.8%
MUEBLES DE OFICINA Y ESTANTERIA	-	387	229	158	137	-65%	0.0%



Secretaría y Capítulo

(Miles de Pesos)

Secretaría-Capítulo	Autorizado 2016	Ampliado 2016	Incurrido a Octubre 2016	Presup. por Ejercer Nov y Dic 2016	Presupuesto 2017	% Presup. 2017 vs 2016	% Total Presup 2017
OFIC. EJECUTIVA PRESIDENTE MPAL.	\$ 30,102	\$ 34,213	\$ 24,778	\$ 9,435	\$ 38,540	13%	1.3%
SERVICIOS PERSONALES	12,872	13,092	11,090	2,002	17,137	31%	0.6%
MATERIALES Y SUMINISTROS	871	943	754	189	1,627	73%	0.1%
SERVICIOS GENERALES	12,356	14,565	9,730	4,835	13,301	-9%	0.4%
TRANSFERENCIAS, ASIGNACIONES, SUBSIDIOS	3,875	4,015	2,847	1,168	4,929	23%	0.2%
BIENES MUEBLES, INMUEBLES E INTANGIBLES	127	1,597	357	1,241	1,545	-3%	0.1%

El presupuesto asignado de esta unidad responsable, incluye **\$ 4.1 millones**, destinada para publicaciones, radio, y televisión de programas de la administración **\$4.1 millones** para los apoyos a instituciones como el Patronato los Bomberos, Teletón, Cruz Roja, entre otros, y **\$3.5 millones** del contrato de arrendamiento 2016 de las unidades blindadas para la seguridad del Presidente Municipal.

En inversiones se refrendan autorizaciones de 2016, tales como el sistema nuevo que se requiere para atención ciudadana, equipo de computo y equipo de transporte.

Las Atribuciones, Responsabilidades y Funciones están establecidas en el artículo 39 y 40 del Reglamento Orgánico de la Administración Pública Municipal de San Pedro Garza García, Nuevo León.

DEPENDENCIAS ADSCRITAS:

Oficina del Secretario Particular, Dirección de Comunicación e Imagen Pública, Dirección de Atención Ciudadana, Dirección de gestión de Recursos Federales.

En la siguiente pagina se informan las partidas principales de gasto.



MUNICIPIO DE SAN PEDRO GARZA GARCÍA
ADMINISTRACION 2015 - 2018



Tesorería Municipal

Presupuesto de Egresos para el año 2017

Secretaría, Capítulo, Concepto

Principales Partidas de Gasto e Inversión

(Miles de Pesos)

Secretaria-Capitulo-Concepto	Autorizado 2016	Ampliado 2016	Incurrido a Octubre 2016	Presup. por Ejercer Nov y Dic 2016	Presupuesto 2017	% Presup. 2017 vs 2016	% Total Presup 2017
OFIC. EJECUTIVA PRESIDENTE MPAL.							
1000							
SERVICIOS PERSONALES							
SUELDO BASE PERS PERM QUINCENA	\$ 4,826	\$ 4,826	\$ 5,173	-\$ 347	\$ 7,038	46%	0.2%
SUELDOS BASE PERSONAL EVENTUAL	3,311	3,311	1,869	1,442	3,110	-6%	0.1%
ABSORCION DE ISR SYS	1,384	1,413	1,138	274	1,777	26%	0.1%
AGUINALDO	723	743	444	298	1,061	43%	0.0%
BONO DE DESPENSA	841	859	795	65	1,033	20%	0.0%
2000							
MATERIALES Y SUMINISTROS							
GASOLINA CONTRATO	\$ 132	\$ 134	\$ 232	-\$ 98	\$ 524	292%	0.0%
PRDCTS. ALIMENTICIOS PERSONAS	97	99	156	- 58	194	97%	0.0%
MATERIAL IMPRESO DE USO GENERAL	114	139	143	- 4	171	23%	0.0%
PRDCTS. ALIMENTICIOS EVENTOS SOC.	50	56	10	46	135	143%	0.0%
3000							
SERVICIOS GENERALES							
RADIO, PRENSA Y TELEVISION	\$ 3,300	\$ 5,300	\$ 4,795	\$ 505	\$ 3,617	-32%	0.1%
ARR. EQ. TRANSPORTE CONTRATO	4,480	4,480	2,491	1,989	3,518	-21%	0.1%
MONITOREO Y ENCUESTAS	1	1	-	1	1,200	83531%	0.0%
INFORME ANUAL	900	900	-	900	900	0%	0.0%
4000							
TRANSFERENCIAS, ASIGNACIONES, SUBSIDIOS Y OTRAS AYUDAS							
APORT. A INST. AUXILIO SOCIAL CONTRATO	\$ 3,480	\$ 3,480	\$ 2,650	\$ 830	\$ 4,095	18%	0.1%
APORT A INST. SIN FINES DE LUCRO	180	180	50	130	300	67%	0.0%
APOYOS ECON. INST. DE ENS. CONTRATO	-	140	60	80	240	71%	0.0%
APOYOS A EQ. Y ASUNTOS DEPORTIVOS	64	64	82	- 18	100	57%	0.0%
APOYO PERS. ESCASOS REC.	30	30	0	29	100	238%	0.0%
5000							
BIENES MUEBLES, INMUEBLES E INTANGIBLES							
EQ. COMPUTO CONTRATO	\$ -	\$ -	\$ -	\$ -	\$ 738	100%	0.0%
EQUIPO DE TRANSPORTE	-	390	-	390	347	-11%	0.0%
EQUIPO DE COMPUTO	127	869	95	774	215	-75%	0.0%
MUEBLES EXCP OF. Y ESTANTERIA.	-	-	1	1	105	100%	0.0%
CAMARAS FOTOGRAFICAS Y VIDEO	-	51	50	2	100	95%	0.0%



Secretaría y Capítulo

(Miles de Pesos)

Secretaría-Capítulo	Autorizado 2016	Ampliado 2016	Incurrido a Octubre 2016	Presup. por Ejercer Nov y Dic 2016	Presupuesto 2017	% Presup. 2017 vs 2016	% Total Presup 2017
PREVISION SOCIAL	\$ 218,101	\$ 227,117	\$ 176,767	\$ 50,349	\$ 248,345	9%	8.3%
SERVICIOS PERSONALES	196,045	205,060	159,095	45,966	225,313	10%	7.5%
MATERIALES Y SUMINISTROS	3,941	3,941	2,066	1,875	3,632	-8%	0.1%
SERVICIOS GENERALES	18,115	18,115	15,606	2,508	19,400	7%	0.6%

El presupuesto de este programa es principalmente para la Seguridad Social del personal activo e inactivo y sus beneficiarios, se incluye la partida del pago del 3% sobre Nominas, se contempla el gasto de Seguro por Responsabilidad y asistencia legal a Funcionarios Públicos, el Seguro de Vida de personal del Municipio, pago de Becas, Capacitación, Útiles Escolares, Uniformes, entre otras.

En la siguiente pagina se informan las partidas principales de gasto.



Secretaría, Capítulo, Concepto

Principales Partidas de Gasto e Inversión

(Miles de Pesos)

Secretaria-Capitulo-Concepto	Autorizado 2016	Ampliado 2016	Incurrido a Octubre 2016	Presup. por Ejercer Nov y Dic 2016	Presupuesto 2017	% Presup. 2017 vs 2016	% Total Presup 2017
PREVISION SOCIAL							
1000							
SERVICIOS PERSONALES							
S. MEDICO Y HOSPITALIZACION CONTRATO	\$ 45,000	\$ 46,194	\$ 32,851	\$ 13,343	\$ 48,503	5%	1.6%
PENSIONES CARÁCTER QUINCENAL	35,177	35,177	29,672	5,506	38,309	9%	1.3%
PENSIONES CARÁCTER SEMANAL	28,891	28,891	23,998	4,893	34,415	19%	1.2%
MEDICAMENTOS CONTRATO	29,000	30,028	23,073	6,954	30,000	0%	1.0%
BONOS DE DESPENSA PENSIONADOS	11,236	11,236	9,522	1,713	12,798	14%	0.4%
AGUINALDO PARA PENSIONADOS	11,092	11,092	5,750	5,341	12,588	13%	0.4%
CONST. MEDICAS CONTRATO	8,000	8,000	6,136	1,864	12,178	52%	0.4%
2000							
MATERIALES Y SUMINISTROS							
UNIFORMES, VESTUARIOS Y ACCES.	\$ 3,941	\$ 3,941	\$ 2,066	\$ 1,875	\$ 3,632	-8%	0.1%
3000							
SERVICIOS GENERALES							
IMPUESTO DEL 3% SOBRE NOMINAS	\$ 18,105	\$ 18,105	\$ 15,606	\$ 2,498	\$ 19,400	7%	0.6%



Secretaría y Capítulo

(Miles de Pesos)

Secretaría-Capítulo	Autorizado 2016	Ampliado 2016	Incurrido a Octubre 2016	Presup. por Ejercer Nov y Dic 2016	Presupuesto 2017	% Presup. 2017 vs 2016	% Total Presup 2017
ORGANISMOS DESCENTRALIZADOS	\$ 61,352	\$ 74,938	\$ 59,468	\$ 15,470	\$98,614	32%	0.004%
TRASNS. A FIDEICOMISOS	-	10,000	-	10,000	10,000	0%	0.000%
TRANSFERENCIAS AL IMPLAN	-	-	-	-	17,813	100%	0.001%
TRANSFERENCIAS AL INFAMILIA	3,984	4,944	5,013	69	5,825	18%	0.000%
INFAMILIA S/CONTRATO	69	69	-	69	-	-100%	0.000%
TRANSFER A INST. DE JUVENTUD	7,502	9,054	8,630	425	9,336	3%	0.000%
SINDICATO	49,797	50,871	45,826	5,045	55,640	9%	0.002%
SERVICIOS PERSONALES	29,416	30,426	26,426	4,001	33,859	11%	0.001%
MATERIALES Y SUMINISTROS	865	929	578	351	891	-4%	0.000%
TRANSFERENCIAS, ASIGNACIONES, SUBSIDIOS Y OTRAS AYUDAS	19,516	19,516	18,822	694	20,889	7%	0.001%

El presupuesto asignado para el ejercicio 2017 de los Organismos Descentralizados esta previsto en base al incremento inflacionario esperado al cierre del 2016, y se considera partida de \$17.8 millones para el nuevo Instituto Municipal de Planeación Urbana en virtud de la solicitud de autorización al Congreso.

Para el SUTSMP se considera la nomina del personal comisionado y las prestaciones establecidas en el clausulado de Contrato colectivo 2017 , existen partidas de prestaciones nominales que se incrementan, dado el avance de la antigüedad del trabajador a que tiene derecho.

En la siguiente pagina se informan las partidas principales de gasto.



MUNICIPIO DE SAN PEDRO GARZA GARCÍA
ADMINISTRACION 2015 - 2018



Tesorería Municipal

Presupuesto de Egresos para el año 2017

Secretaría, Capítulo, Concepto

Principales Partidas de Gasto e Inversión

(Miles de Pesos)

Secretaria-Capitulo-Concepto	Autorizado 2016	Ampliado 2016	Incurrido a Octubre 2016	Presup. por Ejercer Nov y Dic 2016	Presupuesto 2017	% Presup. 2017 vs 2016	% Total Presup 2017
SINDICATO							
1000							
SERVICIOS PERSONALES							
SUELDO BASE A PERS. PER. SEM.	\$ 8,883	\$ 9,350	\$ 7,868	\$ 1,482	\$ 9,616	3%	0.3%
SUELDO BASE PERS PERM QUINCENA	4,909	4,899	4,445	454	5,767	18%	0.2%
ABSORCION DE ISR SYS	4,935	5,037	4,227	811	5,749	14%	0.2%
BONO DE DESPENSA	2,515	2,608	2,302	306	2,913	12%	0.1%
AGUINALDO	2,246	2,334	1,239	1,095	2,613	12%	0.1%
PRIMA VACACIONAL	934	974	1,040	- 66	1,939	99%	0.1%
PERCP. ADIC. A PRIMA VAC.	1,238	1,260	1,305	- 45	1,542	22%	0.1%
PERC. EXTRAORDINARIA	1,066	1,237	1,472	- 234	1,111	-10%	0.0%
2000							
MATERIALES Y SUMINISTROS							
GASOLINA CONTRATO	\$ 865	\$ 929	\$ 578	\$ 351	\$ 891	-4%	0.0%
4000							
TRANSFERENCIAS, ASIGNACIONES, SUBSIDIOS Y OTRAS AYUDAS							
TRANSF. SUTSMSP (SIN. MPAL.)	\$ 19,516	\$ 19,516	\$ 18,822	\$ 694	\$ 20,889	7%	0.7%
TRANSFER A INST. DE JUVENTUD							
4000							
TRANSFERENCIAS, ASIGNACIONES, SUBSIDIOS Y OTRAS AYUDAS							
TRANSFER A INST. DE JUVENTUD	\$ 7,502	\$ 9,054	\$ 8,630	\$ 425	\$ 9,336	3%	0.3%
TRANSFERENCIAS AL INFAMILIA							
4000							
TRANSFERENCIAS, ASIGNACIONES, SUBSIDIOS Y OTRAS AYUDAS							
TRANSFERENCIAS AL INFAMILIA	\$ 3,984	\$ 4,944	\$ 5,013	-\$ 69	\$ 5,825	18%	0.2%
TRASNS. A FIDEICOMISOS							
4000							
TRANSFERENCIAS, ASIGNACIONES, SUBSIDIOS Y OTRAS AYUDAS							
TRASNS. A FIDEICOMISOS	\$ -	\$ 10,000	\$ -	\$ 10,000	\$ 10,000	0%	0.3%
TRANSFERENCIAS AL IMPLAN							
4000							
TRANSFERENCIAS, ASIGNACIONES, SUBSIDIOS Y OTRAS AYUDAS							
TRANSFERENCIAS AL IMPLAN	\$ -	\$ -	\$ -	\$ -	\$ 17,813	100%	0.6%



Secretaría y Capítulo

(Miles de Pesos)

Secretaria-Capitulo	Autorizado 2016	Ampliado 2016	Incurrido a Octubre 2016	Presup. por Ejercer Nov y Dic 2016	Presupuesto 2017	% Presup. 2017 vs 2016	% Total Presup 2017
SECRETARIA GENERAL	\$ 2,202	\$ 2,202	\$ 1,803	\$ 399	\$ 2,594	18%	0.1%
SERVICIOS PERSONALES	2,202	2,202	1,803	399	2,594	18%	0.1%

El presupuesto asignado para el ejercicio 2017, es únicamente los sueldos y prestaciones del personal de esta SECRETARÍA.

En inversiones en obra publica se incluye partida de \$35 millones para el proyecto de " CIUDAD INTELIGENTE ".

Las Atribuciones, Responsabilidades y Funciones están establecidas en el artículo 38 del Reglamento Orgánico de la Administración Pública Municipal de San Pedro Garza García, Nuevo León.

En la siguiente pagina se informan las partidas principales de gasto.



Secretaría, Capítulo, Concepto

Principales Partidas de Gasto e Inversión

(Miles de Pesos)

Secretaria-Capitulo-Concepto	Autorizado 2016	Ampliado 2016	Incurrido a Octubre 2016	Presup. por Ejercer Nov y Dic 2016	Presupuesto 2017	% Presup. 2017 vs 2016	% Total Presup 2017
SECRETARIA GENERAL							
1000							
SERVICIOS PERSONALES							
SUELDO BASE PERS PERM QUINCENA	\$ 1,289	\$ 1,289	\$ 1,074	\$ 215	\$ 1,419	10%	0.0%
ABSORCION DE ISR SYS	435	435	339	96	473	9%	0.0%
BONO DE DESPENSA	191	191	167	24	214	12%	0.0%
AGUINALDO	135	135	75	59	186	38%	0.0%
PRIMA VACACIONAL	93	93	47	46	107	15%	0.0%
SUELDO BASE A PERS. PER. SEM.	-	-	39	- 39	101	100%	0.0%
PERCP. ADIC. A PRIMA VAC.	21	21	11	10	30	45%	0.0%
FONDO DE PENSIONES	26	26	22	4	28	9%	0.0%
GASTOS DOMICILIARIOS	8	8	11	- 3	19	128%	0.0%
BONOS DE PUNTUALIDAD	-	-	9	- 9	9	100%	0.0%
BONO COMPENSATORIO	4	4	4	- 0	8	110%	0.0%



Secretaría y Capitulo

(Miles de Pesos)

Secretaria-Capitulo	Autorizado 2016	Ampliado 2016	Incurrido a Octubre 2016	Presup. por Ejercer Nov y Dic 2016	Presupuesto 2017	% Presup. 2017 vs 2016	% Total Presup 2017
UNIDAD DE PLANEACION Y CONTROL	\$ 8,667	\$ 8,263	\$ 4,857	\$ 3,406	\$ 9,274	12%	0.3%
SERVICIOS PERSONALES	4,883	4,883	3,835	1,048	5,975	22%	0.2%
MATERIALES Y SUMINISTROS	324	324	303	21	616	90%	0.0%
SERVICIOS GENERALES	2,459	2,459	676	1,784	2,144	-13%	0.1%
BIENES MUEBLES, INMUEBLES E INTANGIBLE	1,000	596	44	552	539	-10%	0.0%

El presupuesto de esta unidad responsable, es para la operación incluye algunas partidas para contratación de servicios de planeación y seguimiento en plan de desarrollo municipal.

En inversiones en bienes se refrenda **\$500 mil** de la adquisición de vehículos operativos autorizados en 2016, no recibidos aun.

Las Atribuciones, Responsabilidades y Funciones están establecidas en el artículo 51 y 52 del Reglamento Orgánico de la Administración Pública Municipal de San Pedro Garza García, Nuevo León.

DEPENDENCIAS ADSCRITAS:

Oficina del Secretario UPC; Dirección de Planeación y Evaluación; y Dirección Control y Seguimiento.

En la siguiente pagina se informan las partidas principales de gasto.



MUNICIPIO DE SAN PEDRO GARZA GARCÍA
ADMINISTRACION 2015 - 2018



Tesorería Municipal

Presupuesto de Egresos para el año 2017

Secretaría, Capítulo, Concepto

Principales Partidas de Gasto e Inversión

(Miles de Pesos)

Secretaria-Capitulo-Concepto	Autorizado 2016	Ampliado 2016	Incurrido a Octubre 2016	Presup. por Ejercer Nov y Dic 2016	Presupuesto 2017	% Presup. 2017 vs 2016	% Total Presup 2017
UNIDAD DE PLANEACION Y CONTROL							
1000							
SERVICIOS PERSONALES							
SUELDO BASE PERS PERM QUINCENA	\$ 1,418	\$ 1,418	\$ 1,514	-\$ 96	\$ 2,203	55%	0.1%
SUELDOS BASE PERSONAL EVENTUAL	2,263	2,263	1,485	778	2,177	-4%	0.1%
ABSORCION DE ISR SYS	467	467	362	105	480	3%	0.0%
BONO DE DESPENSA	228	228	190	38	229	0%	0.0%
APORTACIONES IMSS	-	-	-	-	210	100%	0.0%
AGUINALDO	154	154	75	79	199	29%	0.0%
AGUINALDO BASE PERS EVENTUAL	189	189	66	123	181	-4%	0.0%
PRIMA VACACIONAL	121	121	60	60	127	5%	0.0%
APORTACIONES POR CVV	-	-	-	-	124	100%	0.0%
2000							
MATERIALES Y SUMINISTROS							
GASOLINA CONTRATO	\$ 42	\$ 42	\$ 77	-\$ 35	\$ 236	466%	0.0%
REF. Y ACCES EQ ADMVO EDUC. RECR.	11	11	30	- 19	69	553%	0.0%
PRDCTS. ALIMENTICIOS PERSONAS	38	38	28	10	36	-4%	0.0%
PRDCTS. ALIMENTICIOS CIUDADANOS	12	12	27	- 16	35	203%	0.0%
ARTS ASEO Y LIMPIEZA CONTRATO	32	32	15	18	30	-9%	0.0%
MAT. Y SUM. DE COMPUTO CONTRATO	26	26	5	21	27	3%	0.0%
PAPELERIA Y ART. OFICINA CONTRATO	28	28	13	14	23	-16%	0.0%
MATERIAL IMPRESO DE USO GENERAL	35	35	3	32	19	-47%	0.0%
3000							
SERVICIOS GENERALES							
SERV. PROF. Y TEC. INT. CONTRATO	\$ -	\$ 98	\$ 416	-\$ 318	\$ 531	444%	0.0%
MONITOREO Y ENCUESTAS CONTRATO	720	720	-	720	468	-35%	0.0%
VIGILANCIA CONTRATO DPTOS	-	-	56	- 56	400	100%	0.0%
SERV. PROF. Y TEC. INTEGRALES	1,560	1,462	1	1,461	362	-75%	0.0%
SERVICIO TELEFONICO	58	58	72	- 14	118	103%	0.0%
5000							
BIENES MUEBLES, INMUEBLES E INTANGIBLES							
EQUIPO DE TRANSPORTE	\$ -	\$ 539	\$ -	\$ 539	\$ 539	0%	0.0%



Secretaría y Capítulo

(Miles de Pesos)

Secretaría-Capítulo	Autorizado 2016	Ampliado 2016	Incurrido a Octubre 2016	Presup. por Ejercer Nov y Dic 2016	Presupuesto 2017	% Presup. 2017 vs 2016	% Total Presup 2017
SEC. DE DESARROLLO ECONOMICO	\$ 15,408	\$ 19,207	\$ 12,280	\$ 6,927	\$ 28,096	46%	0.9%
SERVICIOS PERSONALES	9,740	10,498	9,131	1,367	19,728	88%	0.7%
MATERIALES Y SUMINISTROS	2,290	2,260	864	1,396	2,243	-1%	0.1%
SERVICIOS GENERALES	2,957	5,767	1,685	4,083	4,958	-14%	0.2%
TRANSFERENCIAS, ASIGNACIONES, SUBSIDIO	420	403	244	159	616	53%	0.0%
BIENES MUEBLES, INMUEBLES E INTANGIBLE	-	279	357	-	78	98%	0.0%

El presupuesto de esta unidad responsable, en el capítulo de servicios personales incluye **\$6.7 millones** para el programa empleo temporal, que tiene como objetivo erradicar la pobreza en san pedro, así mismo se incluyen partidas presupuestales independientes de la operación, para continuar posesionando al municipio como capital gastronómica, los programas de taco fest, San Pedro Restaurant week, y para nueva imagen y adecuaciones al mercado de la fregonería, también se incluyeron adecuaciones para algunos cibercentros.

En inversiones en bienes se refrenda **\$.500 mil** de la adquisición de vehículos operativos autorizados en 2016, no recibidos aun.

Las Atribuciones, Responsabilidades y Funciones están establecidas en el artículo 53 y 54 del Reglamento Orgánico de la Administración Pública Municipal de San Pedro Garza García, Nuevo León.

Dependencias adscritas:

Oficina del Secretario Des Económico; Dirección de Fomento Económico; y Dirección de Empleo y competitividad.

En la siguiente pagina se informan las partidas principales de gasto.



MUNICIPIO DE SAN PEDRO GARZA GARCÍA
ADMINISTRACION 2015 - 2018



Tesorería Municipal

Presupuesto de Egresos para el año 2017

Secretaría, Capítulo, Concepto

Principales Partidas de Gasto e Inversión

(Miles de Pesos)

Secretaria-Capitulo-Concepto	Autorizado 2016	Ampliado 2016	Incurrido a Octubre 2016	Presup. por Ejercer Nov y Dic 2016	Presupuesto 2017	% Presup. 2017 vs 2016	% Total Presup 2017
SEC. DE DESARROLLO ECONOMICO							
1000							
SERVICIOS PERSONALES							
PERSONAL EVENTUAL	\$ -	\$ -	\$ -	\$ -	\$ 6,755	100%	0.2%
SUELDO BASE PERS PERM QUINCENA	3,614	3,614	3,187	426	4,386	21.4%	0.1%
SUELDOS BASE PERSONAL EVENTUAL	2,177	2,274	2,470	- 196	2,945	29%	0.1%
ABSORCION DE ISR SYS	971	979	720	259	1,015	4%	0.0%
APORTACIONES IMSS	-	-	-	-	876	100%	0.0%
SUELDO BASE A PERS. PER. SEM.	729	770	558	212	712	-7%	0.0%
BONO DE DESPENSA	651	659	560	98	671	2%	0.0%
AGUINALDO	583	591	302	288	648	10%	0.0%
APORTACIONES POR CYV	-	-	-	-	443	100%	0.0%
2000							
MATERIALES Y SUMINISTROS							
REF. Y ACCES EQ ADMVO EDUC. RECR.	\$ 395	\$ 395	\$ 119	\$ 276	\$ 411	4%	0.0%
MATERIAL ELECTRICO	140	140	78	62	207	48%	0.0%
GASOLINA CONTRATO	132	134	59	75	120	-11%	0.0%
PAPELERIA Y ART. OFICINA CONTRATO	83	83	78	5	117	40%	0.0%
MATERIAL IMPRESO DE USO GENERAL	130	130	59	71	92	-29%	0.0%
MATERIAL DE CONSTRUCCION	142	132	8	125	92	-30%	0.0%
REF. Y ACCES. EQ. TRANSPORTE	58	58	42	16	89	54%	0.0%
3000							
SERVICIOS GENERALES							
ARREND. EQUIPO DE OFIC. CONTRATO	\$ 160	\$ 160	\$ 239	-\$ 80	\$ 487	205%	0.0%
SERV. DE CONS. ADMVA.	-	-	-	-	464	100%	0.0%
MTTO DE EDIFICIOS E INST.	537	495	35	460	420	-15%	0.0%
SERV. PROF. Y TEC. INTEGRALES	150	2,842	17	2,825	400	-86%	0.0%
INTERNET REDES Y PROCES DE INF	49	50	25	24	376	658%	0.0%
ARRENDAMIENTO DE OTROS EQUIPOS	112	112	55	57	369	228%	0.0%
APOYO ADMVO FOTOCOP. E IMPRE.	114	114	45	69	340	198%	0.0%
RADIO,Prensa Y TELEVISION	-	-	-	-	260	100%	0.0%
SERV. DE TEC. DE LA INF. CONTRATO	-	-	-	-	251	100%	0.0%
4000							
TRANSFERENCIAS, ASIGNACIONES, SUBSIDIOS Y OTRAS AYUDAS							
CURSOS A LA COMUNIDAD	\$ 320	\$ 320	\$ 210	\$ 111	\$ 313	-2%	0.0%
CURSOS A LA COMUNIDAD CONTRATO	-	-	-	-	200	100%	0.0%
APOYOS DIVERSOS	-	-	34	- 34	95	100%	0.0%
APOYOS DE CAPACITACION PYME 2012	100	83	-	83	8	-91%	0.0%
5000							
BIENES MUEBLES, INMUEBLES E INTANGIBLES							
EQUIPO DE TRANSPORTE	\$ -	\$ -	\$ -	\$ -	\$ 403	100%	0.0%
OTROS EQUIPOS	-	-	4	- 4	120	100%	0.0%
OTROS EQUIPOS ADMON	-	7	7	-	20	194%	0.0%
MUEBLES DE OFICINA Y ESTANTERIA	-	75	125	- 51	8	-89%	0.0%



Secretaría y Capítulo

(Miles de Pesos)

Secretaría-Programa	Autorizado 2016	Ampliado 2016	Incurrido a Octubre 2016	Presup. por Ejercer Nov y Dic 2016	Presupuesto 2017	% Presup. 2017 vs 2016	% Total Presup 2017
AMORTIZACION DE LA DEUDA	\$ 185,398	\$ 474,454	\$ 350,932	\$ 123,522	\$ 186,705	-61%	0.01%
SERVICIOS DE DEUDA BANCARIA	\$ 108,257	\$ 113,782	\$ 92,632	\$ 21,150	\$ 101,794	-11%	0.00%
ASOCIACIONES PUBLICO PRIVADAS	\$ 72,141	\$ 340,772	\$ 247,254	\$ 93,518	\$ 69,620	-80%	0.00%
SENTENCIAS Y RESOLUCIONES	\$ 5,000	\$ 19,900	\$ 11,046	\$ 8,854	\$ 15,291	-23%	0.00%

El presupuesto asignado de esta unidad responsable, de este programa Amortización de Deuda incluye el pago de capital e intereses de los financiamientos bancarios contratados en ejercicios anteriores al 2016, la la provisión para sentencias y resoluciones en contra del Municipio. El pago anual de las obligaciones de asociación público privada de Thousand Internacional. Cabe hacer mención que en el 2017 los financiamientos bancarios con HSBC y BANORTE, concluyen su pago liberando el 28 % de participaciones en garantía de pago.

La responsable del control presupuestal de este programa es la SECRETARÍA DE FINANZAS Y TESORERÍA.



MUNICIPIO DE SAN PEDRO GARZA GARCÍA
ADMINISTRACION 2015 - 2018



Tesorería Municipal

Presupuesto de Egresos para el año 2017

Secretaría, Capítulo, Concepto

Principales Partidas de Gasto e Inversión

(Miles de Pesos)

Secretaria-Capitulo	Autorizado 2016	Ampliado 2016	Incurrido a Octubre 2016	Presup. por Ejercer Nov y Dic 2016	Presupuesto 2017	% Presup. 2017 vs 2016
AMORTIZACION DE LA DEUDA						
DEUDA PÚBLICA						
SERVICIOS DE DEUDA BANCARIA						
BANOBRAS 10071 PAGOS	19,649	19,649	16,374	3,275	19,649	0%
BANCOMER 187 M PAGOS	-	3,718	1,239	2,479	14,873	300%
BANORTE 78141671 PAGOS	-	9,000	9,000	-	11,369	26%
INTERESES BANCOMER 187M	-	1,807	910	898	9,864	446%
BANORTE PAGOS	23,953	23,953	19,833	4,120	8,398	-65%
INT. FINANCIAMIENTO BANOBRAS 2011 10071	6,250	6,250	4,794	1,456	6,000	-4%
BANREGIO 52 M PAGOS	5,795	5,795	4,829	966	5,795	0%
HSBC PAGOS	21,028	21,028	17,411	3,617	5,512	-74%
BANOBRAS 10726 PAGOS	5,278	5,278	4,399	880	5,278	0%
BANREGIO PAGOS 62321	5,271	5,271	4,393	879	5,271	0%
INTERESES POR CREDITO FID.745536	-	3,113	3,151	38	3,840	23%
INTERESES FINANC. BANREGIO-13	2,530	2,530	2,182	348	2,580	2%
INT. FINANCIAMIENTO BANOBRAS 2012 10726	1,900	1,900	1,464	436	1,627	-14%
INT. FINANCIAMIENTO BANREGIO	1,490	1,490	1,109	381	1,344	-10%
INT. FIN. BANORTE 24208819	1,700	1,700	853	847	260	-85%
INT. FIN. HSBC 471000402	1,300	1,300	692	608	135	-90%
ASOCIACIONES PUBLICO PRIVADAS						
APP RENG F1 Y F4 PAGOS	\$ 14,802	\$ 179,188	\$ 89,935	\$ 89,253	\$ 60,037	-66%
INT APP RENG F1 Y F4	16,300	15,292	11,246	4,045	9,583	-37%
SERVICIOS GENERALES						
SENTENCIAS Y RESOLUCIONES						
SENT. Y RES. DE CONST. Y URB.	\$ 5,000	\$ 10,637	\$ 1,783	\$ 8,854	\$ 7,541	-29%
SENT. Y RES. DE PREDIAL	-	466	466	-	3,000	544%
SENT. Y RES. DE ISAI	-	2,032	2,032	-	3,000	48%
INTERESES Y ACTUALIZACION	-	342	342	-	750	119%
INTERESES Y ACTN DE ISAI	-	856	856	-	500	-42%
INTERESES Y ACTN DE PREDIAL	-	125	125	-	500	299%



Secretaría- Capítulo

(Miles de Pesos)

Secretaria-Capitulo	Autorizado 2016	Ampliado 2016	Incurrido a Octubre 2016	Presup. por Ejercer Nov y Dic 2016	Presupuesto 2017	% Presup. 2017 vs 2016	% Total Presup 2017
INVERSION DE OBRAS PÚBLICAS	\$ 212,083	\$ 267,519	\$ 87,068	\$ 180,452	\$ 951,532	256%	31.8%
INVERSION EN OB. PUB. REC. FED. Y EST.	\$ 73,298	\$ 152,640	\$ 50,599	\$ 102,040	\$ 96,084	-37%	3.2%
INVERSION EN OBRAS PUBLICAS	\$ 138,785	\$ 114,880	\$ 36,469	\$ 78,411	\$ 855,447	645%	28.6%

En el presupuesto de Inversiones en Obra Pública Municipal y Federal, se considera el refrendo de obras, la prevista con ingresos del presupuesto 2017, con convenios estatales de fondos descentralizados y desarrollo municipal, así como los ingresos adicionales que se espera recibir por PREDIAL e ISAI y Otros ingresos por incrementos a las bases que autorizo el Congreso del Estado de N.L., y que fueron informados en la sesión de cabildo del 20 de diciembre de 2016 por C. Presidente Municipal, quien solicito se etiqueten en Obra Pública .

En las siguientes paginas se informan el desglose de obras



MUNICIPIO DE SAN PEDRO GARZA GARCÍA
ADMINISTRACION 2015 - 2018



Tesorería Municipal

Presupuesto de Egresos para el año 2017

DESCRIPCION DE INVERSION/PROYECTO	VALOR PROYECTO	COMENTARIOS
AMPLIACION DE AV. VASCONCELOS, ADQUISICION DE TERRENOS (DE CORREGIDORA A JIMENEZ)	70,561,030	50% FONDO DESARROLLO MUNICIPAL (Aprobacion Ppto Ing 2017 Congreso y Firma Convenio Estado.)50% MUNICIPAL
OBRA O PROYECTO POR DEFINIR EN FIRMA CONVENIO FONDOS DESCENTRALIZADOS Y AUTORIZACION CONGRESO DEL ESTADO N.L.	30,000,000	APROBACION PPTO INGRESOS 2017
CONSTRUCCION DE GAZA DE AV. VASCONCELOS A AV.LAZARO CARDENAS	66,300,000	PPTO INGRESOS 2017
CONSTRUCCION DE GUARDERIA, UBICADA EN EDIFICIO ANTES CLINICA LOLITA	20,000,000	PPTO INGRESOS 2017
CONSTRUCCION DE GUARDERIA DE CANTERAS, UBICADA EN COL. AMPLIACION VALLE DEL MIRADOR.	14,260,400	PPTO INGRESOS 2017
CONSTRUCCION DE GUARDERIA SOLPAMATRA EN CONVENIO CON IMSS, UBICACIÓN MORONES PRIETO Y CORREGIDORA, (ANTES CRUZ VERDE)	23,000,000	PPTO INGRESOS 2017
REHABILITACIÓN DE PAVIMENTO EN AV. SUCHIATE DE AV. VASCONCELOS A CALLE ROBERTO GARZA SADA, COL LOMAS DEL VALLE	11,577,523	PPTO INGRESOS 2017
REHABILITACIÓN DE PAVIMENTO DE AV. LAZARO CARDENAS SUR LATERAL DE AV. VASCONCELOS A RUFINO TAMAYO SECTOR LOMA LARGA ORIENTE	12,396,000	PPTO INGRESOS 2017
REHABILITACION DE PAVIMENTO AV. GOMEZ MORIN, DE AV. VASCONCELOS A CALLE ROBLE, COL.VALLE DEL CAMPESTRE	3,225,000	PPTO INGRESOS 2017
REHABILITACION DE PAVIMENTO CALLE RIO DE LA PLATA, DE MOCTEZUMA A RIO GRIGALVA, COL. DEL VALLE	5,584,000	PPTO INGRESOS 2017
REHABILITACION DE PAVIMENTO AV. HUMBERTO LOBO DE CALZADA DEL VALLE A AV. MORONES PRIETO	19,252,000	PPTO INGRESOS 2017
REHABILITACION DE PAVIMENTO CALLE CORREGIDORA DE CALLE GALEANA A LAZARO GARZA AYALA, CASCO SAN PEDRO	800,000	PPTO INGRESOS 2017
REHABILITACIÓN DE PAVIMENTO DE CALLE PLUTARCO ELIAS DE CALLE DIEGO SALDIVAR Y 16 DE SEPTIEMBRE (90.00 ML APROX)SECTOR TAMPIQUITO	2,277,254	CONDICIONADA A INGRESOS ADICIONALES DE PREDIAL-ISA
REHABILITACIÓN DE PAVMENTORIO CALLE MISSOURI DE AV. GOMEZ MORÍN A RIO ROSAS DEL VALLE	2,222,223	CONDICIONADA A INGRESOS ADICIONALES DE PREDIAL-ISA
REHABILITACIÓN DE PAVMENTORIO GRIJALBA DE CLZ. DEL VALLE A RIO SENADEL VALLE	1,900,000	PPTO INGRESOS 2017
REHABILITACIÓN DE PAVMENTODE CALLE TAJIN DE JANITZIO 85 MTS AL SURVALLE DE SAN ANGEL SECTOR MEXICANO	680,000	PPTO INGRESOS 2017
REHABILITACIÓN DE PAVMENTOLOUVRE DE VERSALLES A ARCO DEL TRIUNFO VALLE DE SAN ANGEL SECTOR FRANCES	720,000	PPTO INGRESOS 2017
CONSTRUC DE BANQUETAS AQUILES SERDAN /PLATINO Y SAN FELIPE, COL. REVOLUCION	260,000	PPTO INGRESOS 2017
BANQUETAS TAMPIQUITO SEGUNDA ETAPA PLUTARCO ELIAS CALLES DE 16 DE SEPTIEMBRE A VASCONCELO TAMPIQUITO	6,960,000	PPTO INGRESOS 2017
REMODELACION DE INSTALACIONES DE AKRA/ LA LEONA PARA OFICINAS MUNICIPALES	2,800,000	PPTO INGRESOS 2017



**MUNICIPIO DE SAN PEDRO GARZA GARCÍA
ADMINISTRACION 2015 - 2018**



Tesorería Municipal

Presupuesto de Egresos para el año 2017

Informe de Inversión en Obra Pública

DESCRIPCION DE INVERSION/PROYECTO	VALOR PROYECTO	COMENTARIOS
ESTUDIOS ELÉCTRICOS, DE INSTALACIONES DE AIRE ACONDICIONADO Y/O CALEFACCIÓN \$600,000.00; DE SEGURIDAD, CÁMARAS DE MONITOREO, SISTEMAS CONTRA INCENDIO, VOZ Y DATOS \$600,000.00 PARA LAS GUARDERIA MIXTA Y GUARDERIA EN CONVENIO CON IMSS, ESTUDIOS DE INSTALACION HIDROSANITARIAS Y PLUVIALES, HIDROLOGICOS E HIDRAULICOS PARA PLUVIALES EN ARROYO EL CAPITAN Y VIA POMPLIA.	1,775,000	PPTO INGRESOS 2017
ESTUDIOS DE DISEÑO PAVIMENTOS VARIOS Y AV. GAZA VASCONCELOS Y AV. MORONES PRIETO	2,130,000	PPTO INGRESOS 2017
PAVIMENTO Y RECARPETEO MUNICIPIO	35,000,000	PPTO INGRESOS 2017/SERVICIOS PUBLICOS
SELLADO DE GRIETAS EN PAVIMENTOS	10,000,000	PPTO INGRESOS 2017/SERVICIOS PUBLICOS
CONSTRUCCION DE PASO DESNIVEL AV. MORONES PRIETO-JIMENEZ	180,000,000	CONDICIONADA A INGRESOS ADICIONALES DE PREDIAL-ISA
CONSTRUCCION PLUVIAL EL SABINO	10,115,000	CONDICIONADA A INGRESOS ADICIONALES DE PREDIAL-ISA
CONSTRUCCION PLUVIAL VASCONCELOS-(HONDA)	6,219,000	CONDICIONADA A INGRESOS ADICIONALES DE PREDIAL-ISA
REHABILITACION PAVIMENTOS VARIOS	3,666,000	CONDICIONADA A INGRESOS ADICIONALES DE PREDIAL-ISA
CONSTRUCCION COMPLEJO VIAL LOS TUBOS AV. GOMEZ MORIN-VASCONCELO-CALZADA DELVALLE	70,000,000	CONDICIONADA A INGRESOS ADICIONALES DE PREDIAL-ISA
CABLEADO SUBTERRANEO PRIMERA ETAPA CALZADA DEL VALLE DE GOMEZ MORIN A DUENDES	35,852,258	CONDICIONADA A INGRESOS ADICIONALES DE PREDIAL-ISA
CONSTRUCCION DE PUENTE PEATONAL (CIERRE PROYECTO BANDERAS.)	10,000,000	CONDICIONADA A INGRESOS ADICIONALES DE PREDIAL-ISA
PLUVIAL SANTA NORMA Y APERTURA DE LA VIALIDAD COL. SAN AGUSTIN	24,169,742	CONDICIONADA A INGRESOS ADICIONALES DE PREDIAL-ISA
PROYECTO DE CINTURON VALLE- CAMARAS-DRONES-FIBRA OPICA	30,000,000	PPTO INGRESOS 2017/SEGURIDAD PUBLICA
CIUDAD INTELIGENTE	35,000,000	PPTO INGRESOS 2017/SEGURIDAD PUBLICA/SECRETARIA GENERAL
PRESUPUESTO PARTICIPATIVO 2017	31,020,496	PPTO INGRESOS 2017/SEC. AYUNTAMIENTO
CONSTRUCCION DE LA GUARDERIA MIXTA, CALLE COBALTO Y CALLE PLATINO EN LA COL. SAN PEDRO 400	15,000,000	PPTO INGRESOS 2017
CONSTRUCCION DE LA GUARDERIA MIXTA, SEGUNDA -OBRAS COMPLEMENTARIAS AIRE ACONDICIONDO. PISOS Y PLAFONES	4,978,000	PPTO INGRESOS 2017
CONSTRUCCIÓN DE PARQUE LAS CHARCAS (1ERA ETAPA), VIA VALERIA Y CALZADA SAN PEDRO EN LA COLONIA FUENTES DEL VALLE	8,861,401	OBRA REFRENDADA
CONSTRUCCION DE PARQUE NO. 6: CALLE VIRGILIO CARDENAS (A UN LADO DEL DARE) COL. REVOLUCION 5TO. SECTOR	5,173,110	OBRA REFRENDADA
PARQUE FUENTES DEL VALLE (EL SABINO) VIA VALERIA Y SERVIO TULIO EN LA COL. FUENTES DEL VALLE	4,035,683	OBRA REFRENDADA



MUNICIPIO DE SAN PEDRO GARZA GARCÍA
ADMINISTRACION 2015 - 2018



Tesorería Municipal

Presupuesto de Egresos para el año 2017

DESCRIPCION DE INVERSION/PROYECTO	VALOR PROYECTO	COMENTARIOS
REHABILITACION DE OFICINAS: EN AV. DIAZ ORDAZ Y MA. CANTU TREVINO ZONA INDUSTRIAL, LOTE 1	3,772,450	OBRA REFRENDADA
REHABILITACION DE PAVIMENTO CALLE CUAUHEMOC DE AV. ALFONSO REYES A CALLE PLUTARCO ELIAS CALLES EN LA COL. TAMPIQUITO	2,541,368	OBRA REFRENDADA
REHABILITACION DE GIMNASIO MUNICIPAL JESUS D. GONZALEZ: CALLE LIBERTAD ENTRE CORREGIDORA Y LOS ALDAMA	1,072,000	OBRA REFRENDADA
REHABILITACION DE ACCESOS AL MUNICIPIO (2 DIFERENTES UBICACIONES) AVE. CROMO Y CLOUTHIER COL. UNIDAD HABITACIONAL SAN PEDRO Y CALLE CROMO LIMITE CON MUNICIPIO DE SANTA CATARINA, COL. UNIDAD HABITACIONAL SAN PEDRO	628,725	OBRA REFRENDADA
REHABILITACION DE ACCESOS AL MUNICIPIO (1 DIFERENTES UBICACIONES) EN LA AVE. MORONES PRIETO Y MONTE PALATINO COL. FUENTES DEL VALLE	547,416	OBRA REFRENDADA
INSTALACION DE LUMINARIAS LED DE 100 WATTS CON TELEGESTION INDIVIDUAL: EN BARRANCAS DE TAMPIQUITO	189,000	OBRA REFRENDADA
BANQUETAS LOS PINOS AV. MORONES PRIETO ENTRE BENITO JUAREZ Y FERNANDO REYES DÁVILA, DEL MUNICIPIO DE SAN PEDRO GARZA GARCÍA, N.L.	9,350,600	OBRA REFRENDADA
REMODELACION DE ESTANCIA PRIMARIA EN PLATINO Y COBALTO	1,243,452	OBRA REFRENDADA
CONSTRUCCION DE PRESA RETENEDORA DE AZOLVES UBICADA EN LA COL. BOSQUES DEL VALLE (folio original 36mdp)	15,669,195	OBRA REFRENDADA
CIRCUITO PLAN DE AYALA HASTA EL LIMITE DEL MUNICIPIO, calle Palma en la col. Plan de Ayala	8,770,386	OBRA REFRENDADA
CONSTRUCCION DE BANQUETAS EN AV. ALFONSO REYES	7,500,000	OBRA REFRENDADA
CONSTRUCCION DE BANQUETAS EN PARQUE RUFINO TAMAYO, AV. FUNDADORES Y RUFINO TAMAYO, COL. VALLE ORIENTE	7,500,000	OBRA REFRENDADA
PARQUE NO. 1 PRIVADA PLATINO ENTRE URANIO Y ALUMINIO COL. SAN PEDRO 400	3,175,046	OBRA REFRENDADA
PARQUE NO. 3 CALLE URANIO ESQ. CON TUNGSTENO COL. SAN PEDRO 400	1,054,568	OBRA REFRENDADA
ESTUDIO DE MECANICA DE SUELOS, INGENIERIA ESTRUCTURAL E INGENIERIA ELECTRICA PARA GUARDERIA UBICADA EN CALLEJON DE CAPELLANIA ENTRE CORREGIDORA Y JUAREZ EN LA CABECERA MUNICIPAL.	1,600,000	OBRA REFRENDADA
REHABILITACION DE BANQUETAS EN VASCONCELOS Y JUAREZ EL CASCO MUNICIPAL	7,680,000	OBRA REFRENDADA
REHABILITACION DE PAVIMENTO AV. EMLIANO ZAPATA DE CLOUTHIER A CALLE ARTURO B. DE LA GARZA EN LA COL. EL OBISPO	6,852,755	OBRA REFRENDADA
MIRADOR PLAZA FATIMA, AV. VASCONCELOS Y CALLE RÍO EUFRATES EN LA COL. DEL VALLE SECTOR FATIMA	6,352,883	OBRA REFRENDADA
RESTO PARA CONSTRUCCION DE RUTAS ECOLOGICAS DE CONEXIÓN URBANA ANDADOR CIRCUITO LOMAS DEL VALLE, ROBERTO GARZA SADA, ALFONSO REYES Y BOSQUES DEL VALLE SE EJECUTARA POR ETAPAS	6,144,395	OBRA REFRENDADA
REHABILITACION DE LAS BODEGAS EXISTENTES UBICADAS EN LA AV. DIAZ ORDAZ Y MA. CANTU TREVINO, ZONA INDUSTRIAL SAN PEDRO (TERRENOS LOTE 3) DISCIPLINAS DE ALTO RENDIMIENTO ETAPA 1	5,440,340	OBRA REFRENDADA



MUNICIPIO DE SAN PEDRO GARZA GARCÍA
ADMINISTRACION 2015 - 2018



Tesorería Municipal

Presupuesto de Egresos para el año 2017

Informe de Inversión en Obra Pública

DESCRIPCION DE INVERSION/PROYECTO	VALOR PROYECTO	COMENTARIOS
CONSTRUCCIÓN DE RUTAS ECOLOGICAS DE CONEXIÓN URBANA 1ERA ETAPA CIRCUITO AV. LOMAS DEL VALLE DE AV. ROBERTO GARZA SADA Y AV. ALFONSO REYES EN LA COL. LOMAS DEL VALLE EN SAN PEDRO GARZA GARCÍA, N.L.	5,133,656	OBRA REFRENDADA
CONSTRUCCION DE DRENAJE PLUVIAL, CALLE PLUTARCO ELIAS CALLES Y CALLE 16 DE SEPTIEMBRE EN LA COL. TAMPIQUITO	4,250,000	OBRA REFRENDADA
COMPLEMENTO PARA LOS TRABAJOS DE LA CONSTRUCCION DE LA PRESA RETENEDORA DE AZOLVES (TOMA) DE LA COL. BOSQUES DEL VALLE (folio original 2.5 mdp)	3,831,347	OBRA REFRENDADA
IMPERMEABILIZACION DE AREAS Y BODEGA AKRA	3,577,920	OBRA REFRENDADA
EQUIPAMIENTO DEPORTIVO EN CANCHAS EN INSTALACIONES DE AKRA	3,010,262	OBRA REFRENDADA
REHABILITACION DE BANQUETAS Y PAVIMENTO EN LA COL. TAMPIQUITO, CALLE PLUTARCO ELIAS CALLES	2,722,746	OBRA REFRENDADA
PROYECTO EJECUTIVO PARA LA CONSTRUCCION DE PASO A DESNIVEL EN EL CRUCE DE LA AV. MORONES PRIETO Y AV. JIMENEZ	2,650,000	OBRA REFRENDADA
CONSTRUCCION DE CANCHA DE FUTBOL SOCCER/AMERICANO EN UNIDAD DEPORTIVA BLVB DIAZ ORDAZ Y MARIA CANTU	1,324,254	OBRA REFRENDADA
PROYECTO DE REHABILITACIÓN DE LAS BODEGAS EXISTENTES TERRENOS LOTE 3, UBICADAS EN LA AV. DIAZ ORDAZ Y MARIA CANTU TREVIÑO, (TOPE DE \$14,345,907.00)	1,027,385	OBRA REFRENDADA
ACTUALIZACION DEL PROYECTO GAZA MIRAVALLE, ESTUDIOS DE TRANSITO, ANALISIS COSTO BENEFICIO Y MANIFIESTO DE IMPACTO AMBIENTAL	300,000	OBRA REFRENDADA
CONSTRUCCION DE CANCHA DE FUTBOL SOCCER/AMERICANO (CANCHA 2) EN UNIDAD DEPORTIVA UBICADA EN LA AV. DIAZ ORDAZ Y MARIA CANTU TREVIÑO	239,941	OBRA REFRENDADA
INGENIERIA DE LAS OBRAS COMPLEMENTARIAS DEL PAVIMENTO HIDRAULICO, UBICADA EN CALZADA SAN PEDRO, COL. DEL VALLE	442,830	OBRA REFRENDADA
ACTUALIZACION DEL PROYECTO GAZA VASCONCELOS, ESTUDIOS DE TRANSITO, ANALISIS COSTO BENEFICIO Y MANIFIESTO DE IMPACTO AMBIENTAL EN LA INTERSECCION DE LAS AVE. LAZARO CARDENAS, VASCONCELOS Y REAL SAN AGUSTIN	300,000	OBRA REFRENDADA
CONSTRUCCIÓN DE RUTAS ECOLOGICAS DE CONEXIÓN URBANA AV. HUMBERTO LOBO DE C. MANUEL SANTOS A CALZADA DEL VALLE EN LA COLONIA DEL VALLE EN SAN PEDRO GARZA GARCÍA, N.L.	4,921,949	OBRA REFRENDADA
CONST. DE PLUVIAL Y REJILLA CAPTADORA EN CALLE TAMAZUNCHALE Y RIO SAN LORENZO EN COL DEL VALLE	1,577,572	OBRA REFRENDADA
REHABILITACION DE CANCHA DE BASQUETBOL "PARQUE VERDE LIMON" CALLE MIGUEL ALEMAN Y C. BELISARIO DOMINGUEZ EN LA COL. VISTA MONTAÑA	1,122,453	OBRA REFRENDADA
ARREGLO DE MURO LATERAL EN CENTRO CULTURAL PLAZA FATIMA, JARDIN INTERIOR Y CUARTO DE MANTENIMIENTO	38,029	OBRA REFRENDADA
CONSTRUCCION DE DERECHO DE PASO A UN LADO DE LA AV. COLONIAL DE LA SIERRA NO. 222 EN LA COL. COLONIAL DE LA SIERRA	164,235	OBRA REFRENDADA
CONSTRUCCION DE REJILLA DE 6.00 POR 0.20 MTS. EN PRIVADA LAS UVAS EN LA COLONIA LA CIMA	41,230	OBRA REFRENDADA
TOTAL	951,531,507	



**Cumplimiento del Art. 115
fracción IV, penúltimo
párrafo y 127 fracciones I y
V de la Constitución Política
de los Estados Unidos
Mexicanos.**



MUNICIPIO DE SAN PEDRO GARZA GARCÍA
ADMINISTRACION 2015 - 2018



Tesorería Municipal

Presupuesto de Egresos para el año 2017

TABULADOR DE SUELDOS

30 DE NOVIEMBRE DEL 2016

PRESUPUESTO 2017

NUM	CATEGORIA	DIARIO MINIMO	DIARIO MAXIMO	DIARIO MINIMO	DIARIO MAXIMO
1	PRESIDENTE MUNICIPAL	\$ 2,444	\$ 2,444	\$ 2,566	\$ 2,566
2	SINDICO	\$ 1,173	\$ 1,173	\$ 1,232	\$ 1,232
3	REGIDOR	\$ 977	\$ 977	\$ 1,026	\$ 1,026
4	SECRETARIO	\$ 2,003	\$ 2,782	\$ 2,003	\$ 2,782
5	DIRECTOR(A)	\$ 1,014	\$ 2,195	\$ 1,014	\$ 2,195
6	COORDINADOR	\$ 312	\$ 1,372	\$ 328	\$ 1,441
7	COORD.GENERAL DE MOVILIDAD	\$ 1,970	\$ 1,970	\$ 1,970	\$ 1,970
8	COORD.GENERAL DE PLANEACION URBANA	\$ 1,970	\$ 1,970	\$ 1,970	\$ 1,970
9	JEFE	\$ 274	\$ 790	\$ 288	\$ 830
10	SUB JEFE	\$ 499	\$ 499	\$ 524	\$ 524
11	ENCARGADO(A)	\$ 262	\$ 1,372	\$ 275	\$ 1,441
12	SUPERVISOR	\$ 309	\$ 995	\$ 324	\$ 1,045
13	RESPONSABLE	\$ 249	\$ 929	\$ 261	\$ 975
14	ABOGADO	\$ 304	\$ 1,318	\$ 319	\$ 1,384
15	ACTUARIO	\$ 833	\$ 833	\$ 875	\$ 875
16	AFANADOR(A) BARRIDO MANUAL	\$ 206	\$ 256	\$ 216	\$ 269
17	ALBAÑIL	\$ 274	\$ 439	\$ 288	\$ 461
18	ALMACENISTA	\$ 289	\$ 289	\$ 303	\$ 303
19	ANALISTA	\$ 412	\$ 1,022	\$ 433	\$ 1,073
20	ARCHIVISTA	\$ 243	\$ 355	\$ 255	\$ 373
21	ARQUITECTO(A)	\$ 309	\$ 417	\$ 324	\$ 438
22	ASESOR	\$ 459	\$ 2,213	\$ 482	\$ 2,324
23	ASISTENTE	\$ 267	\$ 1,355	\$ 280	\$ 1,423
24	ATENCION AL PUBLICO	\$ 355	\$ 355	\$ 373	\$ 373
25	AUDITOR	\$ 458	\$ 700	\$ 481	\$ 735
26	AUXILIAR	\$ 119	\$ 1,288	\$ 125	\$ 1,352
27	AYUDANTE	\$ 226	\$ 267	\$ 237	\$ 280
28	BIBLIOTECARIO(A)	\$ 228	\$ 312	\$ 239	\$ 328
29	BODEGUERO	\$ 289	\$ 289	\$ 303	\$ 303
30	CADETE	\$ 335	\$ 335	\$ 352	\$ 352
31	CAJERO(A)	\$ 271	\$ 364	\$ 285	\$ 382
32	CALCULO ESTRUCTURAL	\$ 936	\$ 936	\$ 983	\$ 983
33	CAPTURISTA	\$ 281	\$ 311	\$ 295	\$ 327
34	CHOFER	\$ 236	\$ 932	\$ 248	\$ 979
35	COCINERA	\$ 283	\$ 283	\$ 297	\$ 297
36	COMISARIO	\$ 647	\$ 647	\$ 679	\$ 679
37	COMPRADOR	\$ 281	\$ 520	\$ 295	\$ 546



MUNICIPIO DE SAN PEDRO GARZA GARCÍA
ADMINISTRACION 2015 - 2018



Tesorería Municipal

Presupuesto de Egresos para el año 2017

TABULADOR DE SUELDOS

30 DE NOVIEMBRE DEL 2016

PRESUPUESTO 2017

NUM	CATEGORIA	DIARIO MINIMO	DIARIO MAXIMO	DIARIO MINIMO	DIARIO MAXIMO
38	CONCENTRADOR DE INGRESOS	\$ 464	\$ 464	\$ 487	\$ 487
39	CONTROL FINANCIERO	\$ 433	\$ 433	\$ 455	\$ 455
40	CRIMINOLOGO	\$ 530	\$ 530	\$ 557	\$ 557
41	DENTISTA	\$ 615	\$ 615	\$ 646	\$ 646
42	DICTAMINADOR	\$ 505	\$ 789	\$ 530	\$ 828
43	DISEÑO DE INTERNET	\$ 515	\$ 515	\$ 541	\$ 541
44	DOCTOR(A)	\$ 450	\$ 721	\$ 473	\$ 757
45	EJECUTIVO A	\$ 271	\$ 271	\$ 285	\$ 285
46	ELECTRICISTA	\$ 284	\$ 296	\$ 298	\$ 311
47	ENALCE	\$ 500	\$ 500	\$ 525	\$ 525
48	ENFERMERO(A)	\$ 65	\$ 349	\$ 68	\$ 366
49	ENLACE	\$ 350	\$ 650	\$ 368	\$ 683
50	ENTRENADOR DEPORTIVO	\$ 252	\$ 1,077	\$ 265	\$ 1,131
51	HELP DESK	\$ 550	\$ 550	\$ 578	\$ 578
52	INSPECTOR	\$ 289	\$ 459	\$ 303	\$ 482
53	INSTRUCTOR	\$ 65	\$ 773	\$ 68	\$ 812
54	JARDINERO	\$ 237	\$ 256	\$ 249	\$ 269
55	JUBILADO	\$ 171	\$ 1,513	\$ 180	\$ 1,589
56	JUEZ CALIFICADOR	\$ 366	\$ 492	\$ 384	\$ 517
57	MAESTRO	\$ 65	\$ 248	\$ 68	\$ 260
58	MAYORDOMO	\$ 301	\$ 301	\$ 316	\$ 316
59	MECANICO	\$ 297	\$ 330	\$ 312	\$ 347
60	MEDIADOR	\$ 324	\$ 428	\$ 340	\$ 449
61	MEDICO LEGISTA	\$ 590	\$ 590	\$ 620	\$ 620
62	MENSAJERO	\$ 868	\$ 868	\$ 911	\$ 911
63	MOTOCICLISTA	\$ 458	\$ 458	\$ 481	\$ 481
64	NINERA	\$ 264	\$ 349	\$ 277	\$ 366
65	OFICIAL DE CRUCERO	\$ 394	\$ 394	\$ 414	\$ 414
66	OPERACION Y PROCESOS	\$ 830	\$ 830	\$ 872	\$ 872
67	OPERADOR	\$ 267	\$ 405	\$ 280	\$ 425
68	PANTEONERO	\$ 252	\$ 255	\$ 265	\$ 268
69	PATRULLERO	\$ 511	\$ 511	\$ 537	\$ 537
70	PEDAGOGO(A)	\$ 371	\$ 371	\$ 390	\$ 390
71	PELUQUERO	\$ 255	\$ 255	\$ 268	\$ 268
72	PENSIONADO	\$ 93	\$ 1,039	\$ 98	\$ 1,091
73	PEON	\$ 200	\$ 263	\$ 210	\$ 276
74	PLOMERO	\$ 260	\$ 260	\$ 273	\$ 273



MUNICIPIO DE SAN PEDRO GARZA GARCÍA
ADMINISTRACION 2015 - 2018



Tesorería Municipal


Presupuesto de Egresos para el año 2017


TABULADOR DE SUELDOS

30 DE NOVIEMBRE DEL 2016

PRESUPUESTO 2017

NUM	CATEGORIA	DIARIO MINIMO	DIARIO MAXIMO	DIARIO MINIMO	DIARIO MAXIMO
75	POLICIA	\$ 384	\$ 681	\$ 403	\$ 715
76	PROFESOR BANDA INF.	\$ 348	\$ 348	\$ 365	\$ 365
77	PROGRAMADOR	\$ 217	\$ 805	\$ 228	\$ 845
78	PROMOTOR	\$ 65	\$ 492	\$ 68	\$ 517
79	PROYECTISTA	\$ 361	\$ 607	\$ 379	\$ 637
80	PSICOLOGO(A)	\$ 231	\$ 525	\$ 243	\$ 551
81	PSIQUIATRA	\$ 282	\$ 282	\$ 296	\$ 296
82	RECEPCIONISTA	\$ 228	\$ 500	\$ 239	\$ 525
83	REGULARIZACION CATASTRAL	\$ 525	\$ 525	\$ 551	\$ 551
84	RESCATISTA	\$ 237	\$ 324	\$ 249	\$ 340
85	SECRETARIA	\$ 228	\$ 1,013	\$ 239	\$ 1,064
86	SOLDADOR	\$ 271	\$ 279	\$ 285	\$ 293
87	SOPORTE	\$ 466	\$ 695	\$ 489	\$ 730
88	TECNICO EN MTT. DE RADIOS	\$ 416	\$ 416	\$ 437	\$ 437
89	TELEFONISTA	\$ 271	\$ 326	\$ 285	\$ 342
90	TERAPEUTA	\$ 231	\$ 412	\$ 243	\$ 433
91	TOPOGRAFO	\$ 247	\$ 339	\$ 259	\$ 356
92	TRABAJADOR SOCIAL	\$ 401	\$ 405	\$ 421	\$ 425
93	TRACTORISTA	\$ 267	\$ 267	\$ 280	\$ 280
94	TRAMOYISTA	\$ 267	\$ 334	\$ 280	\$ 351
95	VETERINARIO	\$ 276	\$ 276	\$ 290	\$ 290
96	VIGILANTE	\$ 256	\$ 483	\$ 269	\$ 507


Lic. Gilda Gabriela Guajardo Garza
Secretario de Administracion


Lic. Adrian Marcelo Villarreal Rodriguez
Director de Recursos Humanos



MUNICIPIO DE SAN PEDRO GARZA GARCÍA
ADMINISTRACION 2015 - 2018



Tesorería Municipal

Presupuesto de Egresos para el año 2017

Ingresos para Presupuesto de Egresos 2017

Concepto	PRESUPUESTO DE INGRESOS 2017	PPTO INGRESOS DISPONIBLES PARA PPTO EGRESOS
IMPUESTOS	\$ 979,469	\$ 979,469
ADQUISICION DE INMUEBLES	259,269	259,269
PREDIAL	719,245	719,245
DIVERSIONES Y ESPECTACULOS PUB	915	915
JUEGOS PERMITIDOS	41	41
DERECHOS	\$ 64,362	\$ 64,362
COOP. PARA OBRAS PUBLICAS	-	-
CONSTRUCCION Y URBANIZACION	12,134	12,134
INSCRIPCIONES Y REFRENDOS	7,129	7,129
REVISION, INSPECCION Y SERV.	13,757	13,757
DERECHOS DIVERSOS	31,342	31,342
CONTRIBUCIONES POR NUEVOS FRAC	\$ 18,997	\$ -
CONTRIB. PREVISTAS LOTAH Y DU	18,997	-
PRODUCTOS	\$ 30,063	\$ 30,063
ARREN. EXPLOTACION BIENES MPAL	8,985	8,985
VENTA DE BIENES MUNICIPALES	364	364
RENDIMIENTOS BANCARIOS	13,969	13,969
DIVERSOS PRODUCTOS	6,745	6,745
APROVECHAMIENTOS	\$ 56,683	\$ 56,683
MULTAS, REC. SANC. Y GTS. EJEC	43,213	43,213
DONATIVOS	7	7
APROVECHAMIENTOS DIVERSOS	13,463	13,463
PARTICIPACIONES	\$ 942,224	\$ 942,224
FONDO GENERAL	554,157	554,157
OTRAS PARTICIP. FEDERALES	244,022	244,022
TENENCIA Y CONTROL VEHICULAR	30,068	30,068
APORTACIONES FEDERALES Y ESTATALES	113,978	113,978
FONDO DE APORTACIONES	\$ 75,586	\$ 75,586
F.A.I.S.M.	5,308	5,308
FORTAMUNDF	70,278	70,278
FINANCIAMIENTO	\$ 209,461	\$ -
PRESTAMOS BANCARIOS	209,461	-
FIDEVALLE	\$ -	\$ -
IMPUESTOS (MEJORIA ESPECIFICA)	-	-
OTROS INGRESOS	\$ 2,816	\$ 2,816
INGRESOS DIVERSOS		
Total general Presupuesto de Ingresos 2017	\$ 2,379,661	\$ 2,151,203
ACTIVO CIRCULANTE DISPONIBLE AL 31 DICIEMBRE 2016	\$ 837,260	
EFFECTIVO Y EQUIVALENTES DE EFFECTIVO		808,096
DERECHOS A RECIBIR BIENES O SERVICIOS		29,164
INGRESOS DESPONIBLES PARA PRESUPUESTO EGRESOS 2	\$ 2,988,462	



MUNICIPIO DE SAN PEDRO GARZA GARCÍA
ADMINISTRACION 2015 - 2018



Tesorería Municipal

Presupuesto de Egresos para el año 2017

San Pedro Garza García, Nuevo León, a 15 de diciembre del 2016.

Así firman los integrantes de la

Los Integrantes de la H. Comisión de Hacienda y Patrimonio Municipal del Republicano
Ayuntamiento de San Pedro Garza García, Nuevo León.

C. María Elena Sánchez López

Presidente

C. Gerardo Canales Martínez

Secretario

C. José Ángel Mercado Molleda

Vocal

C. Magda Karina Moreno Juárez.

Vocal

C. Guillermo Canales González

Vocal

Última hoja del anexo que contiene firmas de los integrantes de la H. Comisión de Hacienda y Patrimonio Municipal del Republicano Ayuntamiento de San Pedro Garza García, Nuevo León, correspondiente al dictamen CHPM 15-18/058/2016/DE presupuesto de egresos para el año fiscal 2017.




Periódico Oficial

GOBIERNO CONSTITUCIONAL DEL ESTADO LIBRE Y SOBERANO DE NUEVO LEÓN




Monterrey, Nuevo León - Lunes - 26 de Diciembre de 2016

Índice Sección Segunda

 AYUNTAMIENTOS

TOMO CLXII
NÚMERO
165 II

Reproducido como artículo de segunda clase del IS de septiembre de 1983



Publicaciones ordinarias: **Lunes, Miércoles y Viernes**

Sumario



AYUNTAMIENTOS.

▪ R. AYUNTAMIENTO DEL MUNICIPIO DE SAN PEDRO GARZA GARCÍA, NUEVO LEÓN.

ACUERDOS DE LA SESIÓN ORDINARIA DE FECHA 20 DE DICIEMBRE DE 2016:

SE APRUEBA EL PRESUPUESTO DE EGRESOS PARA EL EJERCICIO FISCAL 2017..... (4-71)

SE APRUEBA LA SOLICITUD DE PRÓRROGA DE PLAZO PARA DAR CONTESTACIÓN A LAS PROPUESTAS CIUDADANAS RESPECTO DE LA CONSULTA PÚBLICA DEL PLAN DE DESARROLLO URBANO MUNICIPAL DE SAN PEDRO GARZA GARCÍA, NUEVO LEÓN 2030-ACTUALIZACIÓN 2016 PROYECTOS VIALES..... 72-77

SE APRUEBA EL REGLAMENTO PARA LA CONSERVACIÓN Y PROTECCIÓN DE LOS BIENES DE PROPIEDAD MUNICIPAL DE SAN PEDRO GARZA GARCÍA, N.L. 78-94

SE APRUEBA LA REFORMA A DIVERSAS DISPOSICIONES DEL REGLAMENTO DE ANUNCIOS PARA EL MUNICIPIO DE SAN PEDRO GARZA GARCÍA, N.L..... 95-109

SE DECLARAN FECHAS INHÁBILES LOS DÍAS 26, 27, 28, 29 Y 30 DE DICIEMBRE DEL AÑO 2016, Y LOS DÍAS 02, 03, 04, 05 Y 06 DE ENERO DEL AÑO 2017..... 110-112

SE APRUEBA SE LA RENOVACIÓN DEL USO DEL INMUEBLE OTORGADO EN COMODATO Y EL CUAL ES UTILIZADO COMO GUARDERÍA CENDI IV SOLPAMATRA, A.C., MISMO QUE SE UBICA EN LA CALLE PRISCILIANO SILLER NÚMERO 101, CRUZ CON CALLE PADRE MIER, EN LA COLONIA LÁZARO GARZA AYALA, A FAVOR DE LA PERSONA JURÍDICA DENOMINADA SOLPAMATRA, A.C. 113-115

	<p>Jaime Heliodoro Rodríguez Calderón Gobernador Constitucional del Estado de Nuevo León</p>	<h2>Directorio</h2>
	<p>Manuel Florentino González Flores Secretario General de Gobierno</p>	<p>Homero Antonio Cantú Ochoa Subsecretario de Asuntos Jurídicos y Atención Ciudadana</p>
	<p>Pedro Quezada Bautista Coordinador de Asuntos Jurídicos</p>	<p>Verónica Dávila Moya Responsable del Periódico Oficial del Estado</p>



EL C. PRESIDENTE MUNICIPAL DE SAN PEDRO GARZA GARCÍA, NUEVO LEÓN, INGENIERO MAURICIO FERNANDEZ GARZA, CON FUNDAMENTO EN EL ARTÍCULO 35 APARTADO A, FRACCIÓN XII DE LA LEY DE GOBIERNO MUNICIPAL DEL ESTADO DE NUEVO LEÓN, A TODOS LOS HABITANTES DE ESTE MUNICIPIO HAGO SABER QUE EL REPUBLICANO AYUNTAMIENTO, EN LA SEGUNDA SESIÓN ORDINARIA DEL MES DE DICIEMBRE, CELEBRADA EL DÍA 20-VEINTE DE DICIEMBRE DEL AÑO 2016-DOS MIL DIECISÉIS, TUVO A BIEN APROBAR LO SIGUIENTE:



2015-2018

DICTAMEN NÚMERO CHPM 15-18068/2016 DE

C. INTEGRANTES DEL REPUBLICANO AYUNTAMIENTO DE SAN PEDRO GARZA GARCÍA, NUEVO LEÓN PRESENTE.-

Los integrantes de la Comisión de Hacienda y Patrimonio Municipal del Republicano Ayuntamiento de San Pedro Garza García, N.L., en fecha 15- quince de diciembre del año en curso, nos fueron turnados para su estudio, análisis y dictamen, documentos signados por el C.C.P. Rafael Serna Sánchez en su carácter de Secretario de Finanzas y Tesorero del Municipio de San Pedro Garza García, Nuevo León, relativos a la autorización del Presupuesto de Egresos para el Ejercicio Fiscal del año 2017-dos mil diecisiete, por lo que esta H. Comisión tiene a bien emitir el presente DICTAMEN, para cuya redacción tomó en cuenta los antecedentes y consideraciones de orden legal que se expresan a continuación:

ANTECEDENTES

PRIMERO.- Para la elaboración del Presupuesto de Egresos para el Ejercicio Fiscal del año 2017-dos mil diecisiete, se tomó como base los siguientes puntos:

1. El Proyecto de Presupuesto de Ingresos, autorizado por el Republicano Ayuntamiento y presentado para aprobación al H. Congreso del Estado, de Nuevo León.
2. Al gasto e Inversión incurrido del 01 de enero al 31 octubre, y el presupuesto por ejercer de Noviembre y Diciembre del presente año 2016, de las partidas de gasto de Operación, se incrementó el 3.00% de inflación esperada.
3. En el rubro de Servicios Personales el presupuesto corresponde a las plazas ocupadas y vacantes al 30 de noviembre de 2016, así mismo 89 plazas vacantes para la operación de la Secretaría de Seguridad Pública, y del grupo de reacción inmediata 30 plazas, así mismo se incluyó incremento salarial, el cual está sujeto a negociación con el Organismo Sindical.
4. Se reformuló partidas del Presupuesto de Egresos 2016 de gastos, Inversiones en bienes, y Obras que están por recibir y en ejecución, con recursos en bancos e Inversiones al 30 de noviembre y lo que se espera al cierre del año 2016.
5. Se efectuaron audiencias con responsables de las Secretarías, en las cuales el área de Planeación analizó lo aplicado en el ejercicio 2016, y evaluó que lo asignado para el nuevo ejercicio, está previsto Plan Municipal de Desarrollo.
6. Se incluyó programa de obra pública condicionada su ejecución a recibir Ingresos adicionales estimados por los incrementos a diversos Ingresos municipales anunciados por el H. Congreso del Estado, de N.L.

DICTAMEN NÚMERO CHPM 15-18068/2016 DE

H. COMISIÓN DE HACIENDA Y PATRIMONIO MUNICIPAL, A 15 DE DICIEMBRE DE 2016. PÁGINA 1 DE 6

OFICINA DE SINDICOS Y REQUERIDOS
 Palacio Municipal, Juárez y Libertad s/n
 San Pedro Garza García, N.L., México C.P. 66200
 Tel. 8400-4435, Fax. 8400-4435



2015-2018

SEGUNDO.- Los ingresos disponibles determinados para la elaboración del Presupuesto de Egresos para el Ejercicio Fiscal del año 2017-dos mil diecisiete, se tomó como base lo siguiente:


Concepto	Fin Ingresos 2017	Fin Ingresos 2016
IMPORTE BRUTO DE INGRESOS	270,468	270,468
ADQUISICION DE INMUEBLES	260,200	260,200
PREDIAL	710,248	710,248
DIVERSIONES Y ESPECTACULOS PUB	016	016
JUEGOS PERMITIDOS	41	41
DIR. REG. O. S. B. C. P.	14,362	14,362
COOP. PARA OBRAS PUBLICAS		
CONSTRUCCION Y URBANIZACION	12,134	12,134
INSCRIPCIONES Y REFRENDOS	7,120	7,120
REVISION, INSPECCION Y SERV.	13,707	13,707
DERECHOS DIVERSOS	31,342	31,342
CONTRIBUCIONES POR NUEVOS FRAS	10,997	10,997
CONTRIB. PREVISTAS LOTAN Y DU	18,007	18,007
ARREN. EXPLOTACION BIENES MPAL	30,083	30,083
VENTA DE BIENES MUNICIPALES	0,000	0,000
RENDIMIENTOS BANCARIOS	304	304
DIVERSOS PRODUCTOS	13,000	13,000
APROVECHAMIENTOS	0,745	0,745
MULTAS, REG. SANC. Y OTS. EJEC	60,000	60,000
DONATIVOS	43,213	43,213
APROVECHAMIENTOS DIVERSOS	7	7
PARTICIPACIONES	13,403	13,403
FONDO GENERAL	642,224	642,224
OTRAS PARTICIP. FEDERALES	654,157	654,157
TENENCIA Y CONTROL VEHICULAR	244,022	244,022
APORTACIONES FEDERALES Y ESTATALES	30,000	30,000
FONDO DE APORTACIONES	113,078	113,078
F.A.I.B.M.	76,688	76,688
FORTAMUNDF	8,300	8,300
FINANCIAMIENTO	70,276	70,276
PRESTAMOS BANCARIOS	200,401	200,401
TRIBUTALES		
IMPUESTOS (MEJORA ESPECIFICA)		
OTROS INGRESOS	2,010	2,010
INGRESOS DIVERSOS		
Total General Presupuesto de Ingresos 2017	2,370,881	2,161,203
ACTIVO CIRCULANTE DISPONIBLE AL 31 DICIEMBRE 2016		837,280
EFFECTIVO Y EQUIVALENTES DE EFFECTIVO		800,086
DERECHOS A RECIBIR BIENES O SERVICIOS		37,194
INGRESOS DISPONIBLES PARA PRESUPUESTO EGRESOS 2017		2,000,462

TERCERO.- Por lo que tomando en consideración lo expuesto en los puntos que anteceden, en fecha 15-quinque de diciembre del 2016-dos mil dieciséis, el C. P. Rafael Serna Sánchez, en su carácter de Secretario de Finanzas y Tesorero del Municipio, sometió a consideración de esta H. Comisión de Hacienda y Patrimonio Municipal, para el efecto de que sea aprobado el siguiente Presupuesto de Egresos para el Ejercicio Fiscal del año 2017-dos mil diecisiete, cuyo fundamento que sustenta su elaboración se establece en los artículos

DICTAMEN NÚMERO CHPM 15-18/050/2016/DE

H. COMISIÓN DE HACIENDA Y PATRIMONIO MUNICIPAL, A 15 DE DICIEMBRE DE 2016. PAGINA 2 DE 5

OFICINA DE SINDICOS Y REGIDORES
Palacio Municipal, Juárez y Libertad s/n
San Pedro Garza García, N.L., México C.P. 66200
Tels. 840-44-33, Fax. 8400-44-36



2015-2018

100 fracción VII, XVI, XX ART 178, 179, 180, 181, 182 de la Ley de Gobierno Municipal del Estado de Nuevo León:

PRESUPUESTO DE EGRESOS 2017
(Miles de pesos)

Programa	Autorizado 2016	Ampliado 2016	Incurrido a Octubre 2016	Presup. por Ejercer Nov y Dic 2016	Presupuesto 2017	% Presup. 2017 vs 2016	% Total Presup. 2017
SEGURIDAD PUBLICA MUNICIPAL	\$ 295,367	\$ 328,222	\$ 216,946	\$ 111,275	\$ 419,548	28%	14%
INFRAEST. Y SERV. PUBLICOS	315,159	315,468	219,798	95,670	355,356	13%	12%
DES. SOC., EDUCACION Y CULTURA	198,818	212,781	141,948	70,833	253,735	19%	8%
PARTICIPACION CIUDADANIA	18,118	19,188	14,473	4,759	21,976	15%	1%
DESARROLLO URBANO Y OBRAS PUB	51,377	51,519	36,881	14,638	62,116	21%	2%
PREVISION SOCIAL	218,101	227,117	176,767	50,349	248,315	9%	8%
ADMINISTRACION	305,559	323,381	242,649	80,732	316,545	-2%	11%
INVERSIONES	236,018	363,444	121,661	241,782	1,025,932	181%	34%
AMORTIZACION DE LA DEUDA	185,358	474,454	350,932	123,572	166,705	-61%	6%
ORGANISMOS DESCENTRALIZADOS	61,352	74,938	59,468	15,470	58,614	32%	3%
Total	\$ 1,888,266	\$ 2,390,512	\$ 1,581,481	\$ 809,032	\$ 2,988,442	15%	100%

CONSIDERACIONES

PRIMERA.- Que esta Comisión de Hacienda y Patrimonio Municipal, es competente para conocer, estudiar y proponer al Republicano Ayuntamiento los proyectos, reglamentos y demás disposiciones administrativas para el buen manejo y cumplimiento de los asuntos hacendarios, como lo es el caso de la presente solicitud, de conformidad con lo dispuesto por las siguientes normas jurídicas artículo 115 fracción II, primer párrafo y fracción IV, primer párrafo, de la Constitución Política de los Estados Unidos Mexicanos artículos 118 al 120 de la Constitución Política del Estado de Nuevo León; 37 fracción I, Inciso a) y c), 38, 40 fracción II, y 43 de la Ley de Gobierno Municipal del Estado de Nuevo León y artículos 29 al 31 fracción I, 32 fracciones V, VI y

DICTAMEN NÚMERO CHPM 15-18/038/2016/DE

H. COMISIÓN DE HACIENDA Y PATRIMONIO MUNICIPAL, A 15 DE DICIEMBRE DE 2016.

PÁGINA 3 DE 5

OFICINA DE SINDICOS Y RECIDORES
Palacio Municipal, Juárez y Libertad s/n
San Pedro Garza García, N.L., México C.P. 66200
Tels. 8400-44-35, Fax. 8400-44-36



2015-2018

XI, 35 fracción II, 36 fracción II, Incisos b), e) y g), 39, 40 y 58 primer párrafo del Reglamento para el Gobierno Interior del Republicano Ayuntamiento de San Pedro Garza García, Nuevo León.

SEGUNDA.- De conformidad con lo establecido en los artículos 115 fracción IV, párrafos primero y cuarto de la Constitución Política de los Estados Unidos Mexicanos; 128 de la Constitución Política del Estado Libre y Soberano de Nuevo León; artículos 33, fracción III inciso c) y m), 100 fracción VII, XVI, XX, 176, y 178 al 183 de la Ley de Gobierno Municipal del Estado de Nuevo León, los Presupuestos de Egresos Municipales serán los que aprueben los Ayuntamientos respectivos, para sufragar desde el 1° de enero hasta el 31 de diciembre del ejercicio anual correspondiente, las actividades, las obras y los servicios públicos previstos en los programas a cargo de las dependencias de la administración pública centralizada y paramunicipal, así como los subsidios, donaciones, estímulos, transferencias y demás conceptos que de gastos que otorguen a Asociaciones, Patronatos, Instituciones de beneficencia pública y privada y demás Organizaciones similares, así mismo el Presupuesto de Egresos será el que regule el Gasto Público Municipal, conforme a las asignaciones de partidas y calendarización de sus ejercicios, sujetándose a los objetivos y prioridades que señale el Plan Municipal de Desarrollo y sus Programas, así como las erogaciones a ejercer por concepto de gasto corriente, inversión física, inversión financiera, así como pago de pasivos a deuda pública que realicen las dependencias y entidades de la Administración Pública Municipal.

TERCERA.- En la determinación del presupuesto de egresos 2017 se da cumplimiento los artículos 5, fracciones I, II y III, 8, 10 fracciones II, 11, y 18 fracción II, de la Ley de Disciplina Financiera de las Entidades Financieras y Municipios.

CUARTA.- Con base en el estudio de los antecedentes y en razón a las consideraciones que forman parte del presente dictamen, en fecha 15- quince de diciembre del 2016-dos mil dieciséis, los integrantes de la Comisión de Hacienda y Patrimonio Municipal, previo análisis y valoración de la documentación allegada, no hemos encontrado inconveniente, ni impedimento por lo que se dictamina en sentido POSITIVO, y una vez cumplidos los requisitos de Ley, esta H. Comisión somete a la consideración del Republicano Ayuntamiento, se apruebe el Presupuesto de Egresos para el Ejercicio Fiscal del año 2017-dos mil diecisiete por la cantidad de \$2'988,462,268.34 (DOS MIL NOVECIENTOS OCHENTA Y OCHO MILLONES SESENTA Y DOS MIL DOSCIENTOS SESENTA Y OCHO PESOS 34/100 MONEDA NACIONAL).

Por lo anteriormente expuesto y fundado, esta Comisión de Hacienda y Patrimonio Municipal somete a la consideración de este Órgano Colegiado, el siguiente:

ACUERDO

PRIMERO.- Se aprueba el Presupuesto de Egresos para el ejercicio fiscal 2017-dos mil diecisiete por la cantidad de \$2'988,462,268.34 (DOS MIL NOVECIENTOS OCHENTA Y OCHO MILLONES CUATROCIENTOS SESENTA Y DOS MIL DOSCIENTOS SESENTA Y OCHO PESOS 34/100 MONEDA NACIONAL), mismo que se desglosa conforme a los anexos que se acompañan al presente documento.

DICTAMEN NÚMERO CI/PM 16-187038/2016/DE

H. COMISIÓN DE HACIENDA Y PATRIMONIO MUNICIPAL, A 14 DE DICIEMBRE DE 2016.

PÁGINA 4 DE 6

OFICINA DE SINDICOS Y REGIDORES
Palacio Municipal, Juárez y Libertad s/n
San Pedro Garza García, H.L., México C.P. 66200
Tel. 840-4435, Fax. 8400-4438



2015-2018

SEGUNDO.- Se solicita al Presidente Municipal ordenar la publicación del presente Dictamen, en el Periódico Oficial del Estado de Nuevo León, de conformidad con lo establecido en el artículo 35 inciso A fracción XII, artículo 66 fracción IV y XIV de la Ley de Gobierno Municipal del Estado de Nuevo León, adicionalmente publíquese en la Gaceta Municipal, conforme a los artículos 98 fracción XIX y 222 tercer párrafo, de la ley antes mencionada.

TERCERO.- Gírense las Instrucciones al C. Secretario del Republicano Ayuntamiento, que informe por escrito a este órgano Colegiado del cumplimiento del acuerdo que antecede.

CUARTO.- Gírense las Instrucciones al C. Presidente Municipal, al C. Secretario del Republicano Ayuntamiento y al C. Secretario de Finanzas y Tesorería del Municipio de San Pedro Garza García, N.L. para el exacto cumplimiento del presente acuerdo.

QUINTO.- Súrtese los efectos legales a que haya lugar, conforme a lo acordado por esta H. Autoridad.

San Pedro Garza García, Nuevo León, a 15 de diciembre del 2016.
Así lo dictaminan y firman los integrantes de la
Comisión de Hacienda y Patrimonio Municipal.

C. María Elena Sánchez López
Presidente
A FAVOR DEL DICTAMEN

C. Gerardo Ismael Canales Martínez
Secretario
A FAVOR DEL DICTAMEN

C. José Ángel Mercado Mollada
Vocal
A FAVOR DEL DICTAMEN

C. Magda Karina Moreno Juárez
Vocal
A FAVOR DEL DICTAMEN

C. Guillermo Canales González
Vocal
A FAVOR DEL DICTAMEN

Ufina hoja que confiere firmas de los integrantes de la Comisión de Hacienda y Patrimonio Municipal, con los correspondientes al Dictamen número CHPM 15-18/056/2016/DE relativo al Presupuesto de Egresos para el Ejercicio Fiscal del año 2017.

DICTAMEN NÚMERO CHPM 15-18/056/2016/DE

H. COMISIÓN DE HACIENDA Y PATRIMONIO MUNICIPAL, A 15 DE DICIEMBRE DE 2016.

PÁGINA 6 DE 6

OFICINA DE SINDICOS Y REGIDORES
Palacio Municipal, Juárez y Libertad s/n
San Pedro Garza García, N.L., México C.P. 66200
Tels. 840-44-35, Fax. 8400-44-38



MUNICIPIO DE SAN PEDRO GARZA GARCÍA
ADMINISTRACION 2015 - 2018



Tesoraría Municipal

Presupuesto de Egresos para el año 2017



1



MUNICIPIO DE SAN PEDRO GARZA GARCÍA
ADMINISTRACION 2015 - 2018



Tesorería Municipal

Presupuesto de Egresos para el año 2017

INTRODUCCIÓN

La Tesorería Municipal a través del C. Secretario de Finanzas y Tesorería Municipal, presenta ante el R. Ayuntamiento de San Pedro Garza García, el Presupuesto de Egresos que habrá de ejercerse durante el ejercicio fiscal 2017, que corresponde al primer año de la Administración Municipal 2015 – 2018.

El Presupuesto se elaboro en función a las prioridades señaladas por el C. Presidente Municipal en coordinación con la Secretaría General y la Unidad de Planeación y Control, así como con la inclusión de las demás Secretarías que integran la Administración Municipal.

Como cada ejercicio fiscal las prioridades se enfocan principalmente a la Seguridad y Servicios Públicos que se brindan en el Municipio, y a los objetivos previstos en el Plan Municipal de Desarrollo.

El fundamento legal que sustenta su elaboración se establece en los artículos 100 fracción VII, XVI, XX ART 178, 179,180,181,182 de la Ley de Gobierno Municipal del Estado de Nuevo León, el artículos 29 b, fracción II, III, V, VII, XI, del Reglamento Orgánico de la Administración Pública Municipal de San Pedro Garza García, N.L.



CRITERIOS PARA SU FORMULACIÓN

Para el desarrollo del Presupuesto de Egresos 2017, se contemplaron los siguientes criterios:

1. El Proyecto de Presupuesto de Ingresos, autorizado por el Republicano Ayuntamiento para aprobación al H. Congreso del Estado, de Nuevo León.
2. Al gasto e inversión incurrido del 01 de enero al 31 octubre, y el presupuesto por ejercer de Noviembre y Diciembre del presente año 2016, en las partidas de gasto de Operación, se incremento el 3.00% de inflación esperada.
3. En el rubro de Servicios Personales el presupuesto corresponde a las plazas ocupadas y vacantes al 30 de noviembre de 2016, así mismo 89 plazas vacantes para la operación de la Secretaría de Seguridad Pública, y del grupo de reacción inmediata 30 plazas, así como se incluye un % de incremento salarial, el cual esta sujeto a negociación con el Organismo Sindical.
4. Se refrendó partidas del Presupuesto de Egresos 2016 de gastos, inversiones en bienes, y Obras que están por recibir y en ejecución.
5. Se efectuaron audiencias con responsables de las Secretarías, en las cuales el área de Planeación analizó lo aplicado en el ejercicio 2016, y evaluó que lo asignado para el nuevo ejercicio, este previsto Plan Municipal de Desarrollo.
6. Se incluyó programa de obra pública condicionada su ejecución a recibir ingresos adicionales estimados por los incrementos a diversos ingresos municipales anunciados por el H. Congreso del Estado, de N.L.



MUNICIPIO DE SAN PEDRO GARZA GARCÍA
ADMINISTRACION 2015 - 2018



Tesorería Municipal

Presupuesto de Egresos para el año 2017

Presupuesto de Egresos 2017

(Miles de Pesos)

Programa	Autorizado 2016	Ampliado 2016	Incurrido a Octubre 2016	Presup. por Ejercer Nov y Dic 2016	Presupuesto 2017	% Presup. 2017 vs 2016	% Total Presup. 2017
SEGURIDAD PUBLICA MUNICIPAL	\$ 295,367	\$ 328,222	\$ 216,946	\$ 111,275	\$ 419,548	28%	14%
INFRAEST. Y SERV. PUBLICOS	315,159	315,468	219,798	95,670	355,356	13%	12%
DES. SOC., EDUCACION Y CULTURA	198,818	212,781	141,948	70,833	253,235	19%	8%
PARTICIPACION CIUDADANA	18,118	19,188	14,429	4,759	21,976	15%	1%
DESARROLLO URBANO Y OBRAS PUB	51,377	51,519	36,881	14,638	62,146	21%	2%
PREVISION SOCIAL	218,101	227,117	176,767	50,349	248,345	9%	8%
ADMINISTRACION	305,559	323,381	242,649	80,732	316,545	-2%	11%
INVERSIONES	236,018	363,444	121,661	241,782	1,025,992	182%	34%
AMORTIZACION DE LA DEUDA	185,398	474,454	350,932	123,522	186,705	-61%	6%
ORGANISMOS DESCENTRALIZADOS	61,352	74,938	59,468	15,470	98,614	32%	3%
Total	\$ 1,885,266	\$ 2,390,512	\$ 1,581,481	\$ 809,032	\$ 2,988,462	25%	100%

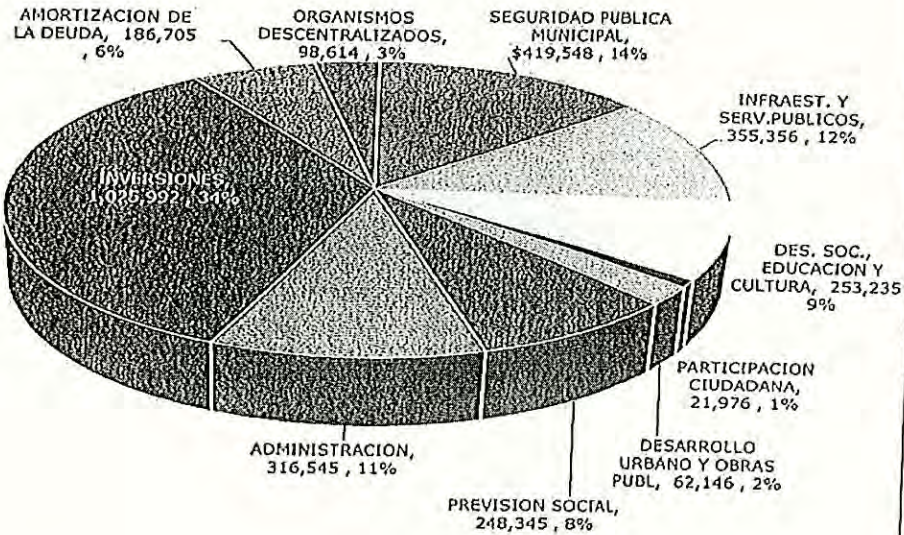
El presupuesto de egresos 2017 que se presenta para autorización en cantidad de \$2,988,462 mil pesos, al compararse con la última modificación al Presupuesto de Egresos del presente año 2016, crece el 25%, esto principalmente del refrendo de gastos e inversiones en bienes y obras del ejercicio 2016 que se encuentran en proceso de recepción y ejecución. Así como al incremento en programas, e inversiones a ejecutar con los ingresos adicionales recibidos al 30 de noviembre y esperados al cierre del año 2016.

Los programas principales que se incrementan respecto del 2016, son Seguridad Pública al incrementarse un 28%, Servicios Públicos el 13%, Desarrollo Social Educación y Cultura y Participación Ciudadana el 19% y 15% respectivamente, así como la Inversiones en bienes y obra pública un 182 %, los que disminuyen son administración un 2% y la amortización de la deuda un 61%, entre otros.



Presupuesto de Egresos 2017

(Miles de Pesos)



¿En la grafica se aprecia los principales programas y lo que representan del total del presupuesto de egresos 2017, siendo el más representativo el 34% para las Inversiones, el 14% en Seguridad, el 12% de Servicios Públicos, el 11% para administración, y un 8% y 9% en Previsión Social y el Desarrollo Social, Educación y Cultura respectivamente.



Programa - Subprograma							
(Miles de Pesos)							
Programa-Subprograma	Autorizado 2016	Ampliado 2016	Incurrido a Octubre 2016	Presup. por Ejercer Nov y Dic 2016	Presupuesto 2017	% Presup 2017 vs 2016	% Total Presup 2017
30							
SEGURIDAD PUBLICA MUNICIPAL	\$ 295,367	\$ 328,222	\$ 216,946	\$ 111,275	\$ 419,548	28%	14%
POLICIA	134,228	153,409	99,069	54,340	165,297	8%	6%
SEGURIDAD PUBLICA	83,792	91,527	70,578	20,949	157,133	72%	5%
TRANSITO Y VIALIDAD	77,347	83,286	47,299	35,987	97,118	17%	3%
32							
INFRAEST. Y SERV.PUBLICOS	\$ 315,159	\$ 315,468	\$ 219,798	\$ 95,670	\$ 355,356	13%	12%
IMAGEN URBANA	82,359	69,854	40,453	29,402	62,311	-11%	2%
INFRAESTRUCTURA	35,469	39,865	35,444	4,421	47,101	18%	2%
LIMPIA, ALUMB. Y VIAS PUBLICAS	171,240	178,729	123,985	54,744	218,471	22%	7%
SOPORTE OPERATIVO	26,090	27,021	19,917	7,104	27,472	2%	1%
34							
DES. SOC., EDUCACION Y CULTURA	\$ 198,818	\$ 212,781	\$ 141,948	\$ 70,833	\$ 253,235	19%	8%
CENTROS CIVICOS Y DE DESARROLL	9,044	8,648	5,954	2,695	9,453	9%	0%
DEPORTES	21,041	21,527	19,451	2,076	29,412	37%	1%
DESARROLLO ECONOMICO	15,408	18,928	11,923	7,005	27,545	46%	1%
DESARROLLO HUMANO Y SALUD	3,389	3,392	2,555	837	4,616	36%	0%
DESARROLLO INT. DE LA FAMILIA	89,002	91,972	57,664	34,309	113,015	23%	4%
EDUCACION	14,616	14,671	10,950	3,720	16,089	10%	1%
ESPACIOS CULTURALES	46,318	53,643	33,451	20,191	53,106	-1%	2%
35							
PARTICIPACION CIUDADANA	\$ 18,118	\$ 19,188	\$ 14,429	\$ 4,759	\$ 21,976	15%	1%
ATENCION CIUDADANA	9,193	9,615	7,254	2,361	11,387	18%	0%
PARTICIPACION CIUDADANA	8,924	9,573	7,176	2,398	10,590	11%	0%
36							
DESARROLLO URBANO Y OBRAS PUBL	\$ 51,377	\$ 51,519	\$ 36,881	\$ 14,638	\$ 62,146	21%	2%
CONTROL URBANO	30,735	30,188	22,268	7,920	38,624	28%	1%
ECOLOGIA	-	8	-	8	-	-100%	0%
OBRAS PUBLICAS	20,641	21,324	14,613	6,710	23,522	10%	1%



MUNICIPIO DE SAN PEDRO GARZA GARCÍA
ADMINISTRACION 2016 - 2018



Tesorería Municipal

Presupuesto de Egresos para el año 2017

Programa - Subprograma

(Miles de Pesos)

Programa-Subprograma	AutORIZADO 2016	AMPLIADO 2016	INCURRIDO a Octubre 2016	Presup. por Ejercer Nov y Dic 2016	Presupuesto 2017	% Presup 2017 vs 2016	% Total Presup 2017
38							
PREVISION SOCIAL	\$ 218,101	\$ 227,117	\$ 176,767	\$ 50,349	\$ 248,345	9%	8%
JUBILADOS Y PENSIONADOS	92,777	93,742	75,988	17,755	104,991	12%	4%
PRESTACIONES A TRABAJADORES	125,324	133,374	100,780	32,595	143,354	7%	5%
40							
ADMINISTRACION	\$ 305,559	\$ 323,381	\$ 242,649	\$ 80,732	\$ 316,545	-2%	11%
ADMINISTRACIÓN DE SERVICIOS	182,114	171,714	119,152	52,562	187,224	9%	6%
ADMINISTRACION HACENDARIA	76,773	102,338	87,067	15,272	74,031	-28%	2%
ADMON. DE LA FUNCION PUBLICA	46,672	49,329	36,431	12,898	55,290	12%	2%
42							
INVERSIONES	\$ 236,018	\$ 363,444	\$ 121,661	\$ 241,782	\$ 1,025,992	182%	34%
INVERSION EN ACTIVO FIJO	23,935	95,924	34,593	61,331	74,460	-22%	2%
INVERSION EN OBRAS PUBLICAS	212,083	267,519	87,068	180,452	951,532	256%	32%
44							
AMORTIZACION DE LA DEUDA	\$ 185,398	\$ 474,454	\$ 350,932	\$ 123,522	\$ 186,705	-61%	6%
GASTOS FINANCIEROS	27,283	16,977	12,003	4,974	21,810	28%	1%
OBLIGACIONES APOR. PUB. PRIVADA:	53,199	29,249	25,027	4,222	13,423	-54%	0%
OBLIGACIONES FINANCIERAS	99,916	408,328	302,856	105,472	136,182	-67%	5%
SENTENCIAS, RESOLUCIONES Y DEV	5,000	19,900	11,046	8,854	15,291	-23%	1%
48							
ORGANISMOS DESCENTRALIZADOS	\$ 61,352	\$ 74,938	\$ 59,468	\$ 15,470	\$ 98,614	32%	3%
APORTACION A FIDEICOMISOS	-	10,000	-	10,000	10,000	0%	0%
IMPLAN	-	-	-	-	17,813		1%
INFAMILIA	4,053	5,013	5,013	-	5,825	16%	0%
INSTITUTO DE LA JUVENTUD	7,502	9,054	8,630	425	9,336	3%	0%
SUTSMP (SINDICATO MPAL.)	49,797	50,871	45,826	5,045	55,640	9%	2%
Total	\$ 1,885,266	\$ 2,390,512	\$ 1,581,481	\$ 809,032	\$ 2,988,462	25%	100%



MUNICIPIO DE SAN PEDRO GARZA GARCÍA
ADMINISTRACION 2016 - 2018




Tesorería Municipal

Presupuesto de Egresos para el año 2017

Programa - Unidad Responsable

(Miles de Pesos)

Programa-Unidad Responsable	Autorizado 2016	Amplado 2016	Incurrido a Octubre 2016	Presup. por Ejercer Nov y Dic 2016	Presupuesto 2017	% Presup. 2017 vs 2016	% Total Presup. 2017
30							
SEGURIDAD PUBLICA MUNICIPAL	\$ 295,367	\$ 328,222	\$ 216,946	\$ 111,275	\$ 419,548	28%	14%
SEC. DE SEGURIDAD PUBLICA MPAL.	295,367	328,222	216,946	111,275	419,548	28%	14%
32							
INFRAEST. Y SERV.PUBLICOS	\$ 315,159	\$ 315,468	\$ 219,798	\$ 95,670	\$ 355,356	13%	12%
SEC. DE SERV. PUB. Y MEDIO AMBIENTE	315,159	315,468	219,798	95,670	355,356	13%	12%
34							
DES. SOC. EDUCACION Y CULTURA	\$ 198,818	\$ 212,781	\$ 141,948	\$ 70,833	\$ 253,235	19%	8%
SEC. DE DESARROLLO CULTURAL	46,318	53,643	33,451	20,191	53,106	-1%	2%
SEC. DE DESARROLLO ECONOMICO	15,408	18,928	11,923	7,005	27,545	46%	1%
SEC. DE DESARROLLO SOCIAL Y HUMANO	137,092	140,210	96,574	43,637	172,584	23%	6%
35							
PARTICIPACION CIUDADANA	\$ 18,118	\$ 19,188	\$ 14,429	\$ 4,759	\$ 21,976	15%	1%
OFIC. EJECUTIVA PRESIDENTE MPAL.	4,397	4,621	3,364	1,258	5,303	15%	0%
SEC. DEL REPUB. AYUNTAMIENTO	13,721	14,567	11,066	3,501	16,674	14%	1%
36							
DESARROLLO URBANO Y OBRAS PUBL.	\$ 51,377	\$ 51,519	\$ 36,881	\$ 14,638	\$ 62,146	21%	2%
SEC. DE OBRAS PUBLICAS	20,641	21,324	14,613	6,710	23,522	10%	1%
SEC. DE ORDENAMIENTO Y DES. URBANO	30,735	30,196	22,268	7,928	38,624	28%	1%
38							
PREVISION SOCIAL	\$ 218,101	\$ 227,117	\$ 176,767	\$ 50,349	\$ 248,345	9%	8%
PREVISION SOCIAL	125,324	133,374	100,780	32,595	143,354	7%	5%
JUBILADOS Y PENSIIONADOS	92,777	93,742	75,988	17,755	104,991	12%	4%



MUNICIPIO DE SAN PEDRO GARZA GARCÍA
ADMINISTRACION 2016 - 2018



Tesorería Municipal

Presupuesto de Egresos para el año 2017

Programa - Unidad Responsable

(Miles de Pesos)

Programa-Unidad Responsable	Autorizado 2016	Ampliado 2016	Incurrido a Octubre 2016	Presup. por Ejercer Nov y Dic 2016	Presupuesto 2017	% Presup. 2017 vs 2016	% Total Presup. 2017
40							
ADMINISTRACION	\$ 305,559	\$ 323,381	\$ 242,649	\$ 80,732	\$ 316,545	-2%	11%
OFIC. EJECUTIVA PRESIDENTE MPAL.	25,578	27,994	21,057	6,937	31,692	13%	1%
REPUBLICANO AYUNTAMIENTO	11,226	11,467	8,757	2,710	12,268	7%	0%
SEC. DE ADMINISTRACION	100,584	88,436	56,980	31,456	99,326	12%	3%
SEC. DE FINANZAS Y TESORERIA	76,773	102,338	87,067	15,272	74,031	-28%	2%
SEC. DE LA CONTRALORIA Y TRANSPARENCIA	15,424	15,590	11,493	4,097	17,442	12%	1%
SEC. DEL REPUB. AYUNTAMIENTO	66,106	67,688	50,679	17,010	70,456	4%	2%
SECRETARIA GENERAL	2,202	2,202	1,803	399	2,594	18%	0%
UNIDAD DE PLANEACION Y CONTROL	7,667	7,667	4,813	2,853	8,735	14%	0%
42							
INVERSIONES	\$ 236,018	\$ 363,444	\$ 121,661	\$ 241,782	\$ 1,025,992	181%	34%
INVERSION EN OBRAS PUBLICAS	138,785	114,880	36,469	78,411	855,447	645%	29%
INVERSIONES ACTIVO FIJO	23,935	95,924	34,593	61,331	74,460	-22%	2%
INVERSION EN OB. PUB. REC. FED. Y EST.	73,298	152,640	50,599	102,040	96,084	-37%	3%
44							
AMORTIZACION DE LA DEUDA	\$ 185,398	\$ 474,454	\$ 350,932	\$ 123,522	\$ 186,705	-61%	6%
AMORTIZACION DE LA DEUDA	185,398	474,454	350,932	123,522	186,705	-61%	6%
48							
ORGANISMOS DESCENTRALIZADOS	\$ 61,352	\$ 74,938	\$ 59,468	\$ 15,470	\$ 98,614	32%	3%
ORGANISMOS DESCENTRALIZADOS	61,352	74,938	59,468	15,470	98,614	32%	3%
Total	\$1,885,266	\$ 2,390,512	\$1,581,481	\$ 809,032	\$ 2,988,462	23%	100%

9



Secretarías							
(Miles de Pesos)							
Secretaría-Programa	Autorizado 2016	Ampliado 2016	Incurrido a Octubre 2016	Presup. por Ejercer Nov y Dic 2016	Presupuesto 2017	% Presup 2017 vs 2016	% Total Presup 2017
REPUBLICANO AYUNTAMIENTO	\$ 11,226	\$ 11,467	\$ 8,757	\$ 2,710	\$ 12,268	7%	0%
SEC. DE ADMINISTRACION	100,584	88,436	56,980	31,456	99,326	12%	3%
SEC. DE DESARROLLO CULTURAL	46,318	53,643	33,451	20,191	53,106	-1%	2%
SEC. DE DESARROLLO ECONOMICO	15,408	18,928	11,923	7,005	27,545	46%	1%
SEC. DE DESARROLLO SOCIAL Y HUMANO	137,092	140,210	96,574	43,637	172,584	23%	6%
SEC. DE FIANZAS Y TESORERIA	76,773	102,338	87,067	15,272	74,031	-28%	2%
SEC. DE LA CONTRALORIA Y TRANSPARENCIA	15,424	15,590	11,493	4,097	17,442	12%	1%
SEC. DE OBRAS PUBLICAS	20,641	21,324	14,613	6,710	23,522	10%	1%
SEC. DE ORDENAMIENTO Y DES. URBANO	30,735	30,196	22,268	7,928	38,624	28%	1%
SEC. DE SEGURIDAD PUBLICA MPAL.	295,367	328,222	216,946	111,275	419,548	28%	14%
SEC. DE SERV. PUB. Y MEDIO AMBIENTE	315,159	315,468	219,798	95,670	355,356	13%	12%
SEC. DEL REPUB. AYUNTAMIENTO	79,827	82,255	61,744	20,511	87,130	6%	3%
SECRETARIA GENERAL	2,202	2,202	1,803	399	2,594	18%	0%
UNIDAD DE PLANEACION Y CONTROL	7,667	7,667	4,813	2,853	8,735	14%	0%
PREVISION SOCIAL	125,324	133,374	100,780	32,595	143,354	7%	5%
JUBILADOS Y PENSIIONADOS	92,777	93,742	75,988	17,755	104,991	12%	4%
OFIC. EJECUTIVA PRESIDENTE MPAL.	29,975	32,615	24,421	8,194	36,995	13%	1%
Subtotal	\$1,402,498	\$1,477,676	\$1,049,419	\$ 428,257	\$1,677,151	13%	56%
Programa							
AMORTIZACION DE LA DEUDA	\$ 185,398	\$ 474,454	\$ 350,932	\$ 123,522	\$ 186,705	-61%	6%
ORGANISMOS DESCENTRALIZADOS	61,352	74,938	59,468	15,470	98,614	32%	3%
Subtotal	\$ 246,750	\$ 549,392	\$ 410,400	\$ 138,992	\$ 285,319	-48%	10%
Programa							
INVERSION EN OB. PUB. REC. FED. Y EST.	\$ 73,298	\$ 152,640	\$ 50,599	\$ 102,040	\$ 96,084	-37%	3%
INVERSION EN OBRAS PUBLICAS	138,785	114,880	36,469	78,411	855,447	645%	29%
INVERSIONES ACTIVO FIJO	23,935	95,924	34,593	61,331	74,460	-22%	2%
Subtotal	\$ 236,018	\$ 363,444	\$ 121,661	\$ 241,782	\$1,025,992	182%	34%
Total	\$ 1,885,266	\$ 2,390,512	\$ 1,581,481	\$ 809,032	\$ 2,988,462	21%	100%



Capítulo del Gasto LGCG

Secretaría-Programa	(Miles de Posos)		Incurrido a Octubre 2016	Presup. por Ejercer Nov y Dic 2016	Presupuesto 2017	% Presup. 2017 vs 2016	% Total Presup. 2017
	Autorizado 2016	Amporado 2016					
1000							
SERVICIOS PERSONALES	\$ 883,194	\$ 899,827	\$ 687,109	\$ 212,727	\$ 999,056	11%	33%
OTRAS PRESTACIONES SOCIALES Y ECONOMICAS	256,474	269,836	212,233	57,603	289,928	7%	10%
PAGO DE ESTIMULOS A SERVIDORES PUBLICOS	3,539	3,539	3,079	461	4,194	18%	0%
REMUNERACIONES ADICIONALES Y ESPECIALES	139,636	135,115	88,440	46,675	144,889	7%	5%
REMUNERACIONES AL PERSONAL DE CARACTER PERMANENTE	330,770	327,782	248,966	78,815	336,406	3%	11%
REMUNERACIONES AL PERSONAL DE CARACTER TRANSITORIO	56,396	59,127	55,653	3,473	91,883	55%	3%
SEGURIDAD SOCIAL	96,378	104,429	78,728	25,701	131,756	26%	4%
2000							
MATERIALES Y SUMINISTROS	\$ 136,679	\$ 142,762	\$ 71,754	\$ 71,008	\$ 200,907	41%	7%
ALIMENTOS Y UTENSILIOS	5,918	7,583	5,380	2,203	10,497	38%	0%
COMBUSTIBLES, LUBRICANTES Y ADITIVOS	50,786	51,086	31,268	19,818	55,328	8%	2%
HEERRAMIENTAS, REFACCIONES Y ACCESORIOS MEJORES	28,849	29,209	7,729	21,480	37,982	30%	1%
MATERIALES DE ADMINISTRACIÓN, EMISIÓN DE DOCUMENTOS Y ARTÍCULOS	8,476	8,507	5,476	3,031	9,407	11%	0%
MATERIALES Y ARTICULOS DE CONSTRUCCION Y DE REPARACION	24,660	28,084	15,336	12,748	58,126	107%	2%
MATERIALES Y SUMINISTROS PARA SEGURIDAD	764	974	545	429	2,826	190%	0%
MATERIAS PRIMAS Y MATERIALES DE PRODUCCION Y COMERCIALIZACION	298	299	11	288	228	-24%	0%
PRODUCTOS QUIMICOS, FARMACEUTICOS Y DE LABORATORIO	1,167	1,167	561	605	1,573	35%	0%
VESTUARIO, BLANCOS, FRENDAS DE PROTECCION Y ARTICULOS DEPORTIVOS	15,762	15,854	5,449	10,405	24,939	57%	1%
3000							
SERVICIOS GENERALES	\$ 384,827	\$ 450,811	\$ 313,283	\$ 137,528	\$ 476,787	6%	16%
OTROS SERVICIOS GENERALES	27,694	74,300	60,430	13,870	39,741	-47%	1%
SERVICIOS BANCOS	93,153	96,561	80,667	15,894	105,905	10%	4%
SERVICIOS DE ARRENDAMIENTO	40,051	41,979	30,454	11,525	86,432	106%	3%
SERVICIOS DE COMUNICACIÓN SOCIAL Y PUBLICIDAD	7,383	9,457	6,847	2,610	13,257	40%	0%
SERVICIOS DE INSTALACION, REPARACION, MANTENIMIENTO Y CONSERVACION	136,661	139,743	89,506	50,237	149,822	7%	5%
SERVICIOS DE TRASLADO Y VIÁTICOS	1,008	1,054	1,413	359	1,544	46%	0%
SERVICIOS FINANCIEROS, BANCARIOS Y COMERCIALES	14,482	17,648	18,140	492	23,838	35%	1%
SERVICIOS OFICIALES	15,818	17,004	5,054	11,950	12,140	-29%	0%
SERVICIOS PROFESIONALES, CIENTÍFICOS, TÉCNICOS Y OTROS SERVICIOS	48,576	53,067	20,773	32,294	44,110	-17%	1%



MUNICIPIO DE SAN PEDRO GARZA GARCÍA
ADMINISTRACION 2016 - 2018




Tesorería Municipal

Presupuesto de Egresos para el año 2017

Capítulo del Gasto LGCC

(Miles de Pesos)

Secretaría-Programa	Autorizado 2016	Ampliado 2016	Incurrido a Octubre 2016	Presup. por Ejecer Nov y Dic 2016	Presupuesto 2017	% Presup. 2017 vs 2016	% Total Presup. 2017
4000							
TRANSFERENCIAS, ASIGNACIONES, SUBSIDIOS Y OTRAS AYUDAS	\$ 64,150	\$ 79,113	\$ 47,795	\$ 31,318	\$ 114,306	44%	4%
AYUDAS SOCIALES	33,080	35,531	15,331	20,199	50,442	42%	2%
TRANSFERENCIAS A INDIVIDUOS, MANDATOS Y OTROS ANALOGOS	-	10,000	-	10,000	10,000	0%	0%
TRANSFERENCIAS INTERNAS Y ASIGNACIONES AL SECTOR PÚBLICO	31,071	33,582	32,464	1,119	53,864	60%	2%
5000							
BIENES MÓVILES, INMUEBLES E INTANGIBLES	\$ 23,935	\$ 95,924	\$ 34,593	\$ 61,331	\$ 74,460	-22%	2%
ACTIVOS INTANGIBLES	4,780	6,112	685	5,427	200	-97%	0%
BIENES INMUEBLES	2,290	5,945	2,592	3,352	783	-87%	0%
EQUIPO DE DEFENSA Y SEGURIDAD	4,000	6,372	145	6,227	10,218	60%	0%
EQUIPO E INSTRUMENTAL MÉDICO Y DE LABORATORIO	-	-	-	-	200	100%	0%
MAQUINARIA, OTROS EQUIPOS Y HERRAMIENTAS	1,200	25,052	17,611	7,441	6,330	-75%	0%
MOBILIARIO Y EQUIPO DE ADMINISTRACIÓN	11,467	12,811	9,927	2,884	15,622	22%	1%
MOBILIARIO Y EQUIPO EDUCACIONAL Y RECREATIVO	-	4,955	1,761	3,194	5,845	18%	0%
VEHÍCULOS Y EQUIPO DE TRANSPORTE	198	34,679	1,874	32,805	35,263	2%	1%
6000							
INVERSIÓN PÚBLICA	\$ 212,083	\$ 267,519	\$ 87,068	\$ 180,452	\$ 951,532	256%	32%
OBRA PÚBLICA EN BIENES DE DOMINIO PÚBLICO	131,494	241,310	82,304	159,006	890,983	269%	30%
OBRA PÚBLICA EN BIENES PROPIOS	80,589	26,209	4,764	21,446	60,549	131%	2%
9000							
DEUDA PÚBLICA	\$ 180,398	\$ 454,554	\$ 339,886	\$ 114,668	\$ 171,415	-62%	6%
AMORTIZACIÓN DE LA DEUDA PÚBLICA	120,445	408,328	302,856	105,472	136,182	-67%	5%
INTERESES DE LA DEUDA PÚBLICA	59,953	46,227	37,030	9,196	35,233	-24%	1%
Total	\$ 1,885,265	\$ 2,390,512	\$ 1,581,481	\$ 809,032	\$ 2,988,462	25%	100%



MUNICIPIO DE SAN PEDRO GARZA GARCÍA
ADMINISTRACION 2015 - 2018



Tesorería Municipal

Presupuesto de Egresos para el año 2017

Secretaría y Capítulo

(Miles de Pesos)

Secretaría-Capítulo	Autorizado 2016	Ampliado 2016	Incurrido a Octubre 2016	Presup. por Ejercer Nov y Dic 2016	Presupuesto 2017	%Presup 2017 vs 2016	%Total Presup 2017
REPUBLICANO AYUNTAMIENTO	\$ 11,226	\$ 11,685	\$ 8,966	\$ 2,719	\$ 12,486	7%	0.4%
SERVICIOS PERSONALES	10,010	10,198	7,723	2,475	10,888	7%	0.4%
MATERIALES Y SUMINISTROS	1,065	1,116	801	315	1,204	8%	0.0%
SERVICIOS GENERALES	150	153	233	81	176	15%	0.0%
BIENES MUEBLES, INMUEBLES E INTANGIBLES	.	218	209	9	218	0%	0.0%

El presupuesto asignado para el ejercicio 2017 de esta unidad responsable, además de los criterios generados de formulación, incluye apoyo en vales de gasolina a Síndicos y Regidores para las diligencias que efectúan en el ejercicio de sus funciones, comidas y alimentos para ofrecer aperitivos en las reuniones de cabildo y comisiones, así como la compra de vehículo y equipo de cómputo para la operación de la oficina administrativa y legal de apoyo a los integrantes del Republicano Ayuntamiento.

Dependencias Adscritas : Alcalde, Síndicos y Regidores, y Oficina Administrativa.

En la siguiente página se informan las partidas principales de gasto.



MUNICIPIO DE SAN PEDRO GARZA GARCÍA
ADMINISTRACIÓN 2016 - 2018



Tesorería Municipal

Presupuesto de Egresos para el año 2017

Secretaría, Capítulo, Concepto

Principales Partidas de Gasto e Inversión

(Miles de Pesos)

Secretaría-Capítulo-Concepto	Autorizado 2016	Ampliado 2016	Incurrido a Octubre 2016	Presup. por Ejercer los y Dic 2016	Producción 2017	2017 vs 2016	2017 vs 2016
REPUBLICANO AYUNTAMIENTO							
1000							
SERVICIOS PERSONALES							
DIETAS	\$ 5,945	\$ 5,945	\$ 4,942	\$ 1,003	\$ 6,242	5%	0.2%
ABSORCION DE ISR SYS	1,601	1,601	1,180	421	1,786	12%	0.1%
SUELDO BASE PERS PERM QUINCENA	599	599	296	303	822	37%	0.0%
AGUINALDO	504	504	419	86	645	28%	0.0%
SUELDOS BASE PERSONAL EVENTUAL	470	470	236	234	506	8%	0.0%
PRIMA VACACIONAL	326	326	271	55	342	5%	0.0%
PERC. EXTRAORDINARIA	114	114	96	18	122	7%	0.0%
BONO DE DESPESA	113	113	98	15	118	4%	0.0%
SUELDO BASE A PERS. PER. SEM.	91	91	75	16	101	10%	0.0%
2000							
MATERIALES Y SUMINISTROS							
GASOLINA CONTRATO	\$ 689	\$ 740	\$ 514	\$ 226	\$ 740	0%	0.0%
PROCTS. ALIMENTICIOS PERSONAS	200	200	144	56	220	10%	0.0%
MAT. Y SUM. DE COMPUTO CONTRATO	34	34	39	5	43	25%	0.0%
PAPELERIA Y ART. OFICINA CONTRATO	16	16	23	7	35	118%	0.0%
PROCTS. ALIMENTICIOS CIUDADANOS	22	22	24	2	28	29%	0.0%
ARTS ASEO Y LIMPIEZA CONTRATO	20	20	0	20	20	0%	0.0%
MATERIAL ELECTRICO	18	18	7	11	18	0%	0.0%
REF. Y ACCES EQ ADMVO EDUC. RECL.	4	4	8	5	12	223%	0.0%
3000							
SERVICIOS GENERALES							
GASTOS DE VIAJE	\$ 51	\$ 51	\$ 0	\$ 51	\$ 51	0%	0.0%
PASAJES AEREOS	27	29	36	8	36	24%	0.0%
SERVICIO TELEFONICO	25	25	0	25	25	0%	0.0%
PASAJE TERRESTRE	20	20	-	20	20	0%	0.0%
ARREND. EQUIPO DE OFIC. CONTRATO	14	14	15	1	20	46%	0.0%
APOYO ADMVO FOTOCOP. E IMPRE.	0	0	10	9	10	1987%	0.0%
5000							
BIENES MUEBLES, INMUEBLES E INTANGIBLES							
EQUIPO DE COMPUTO	\$ -	\$ -	\$ -	\$ -	\$ 180	100%	0.0%
MUEBLES EXCP OF. Y ESTANTERIA.	-	132	132	-	20	-85%	0.0%
EQUIPO Y APAR AUDIVISUALES	-	-	-	-	18	100%	0.0%



MUNICIPIO DE SAN PEDRO GARZA GARCÍA
ADMINISTRACION 2016 - 2018



Tesorería Municipal

Presupuesto de Egresos para el año 2017

Secretaría y Capítulo

(Miles de Pesos)

Secretaría-Capítulo	Autorizado 2016	Ampliado 2016	Incurrido a Octubre 2016	Presup. por Ejercer Nov y D: 2016	Presupuesto 2017	% Presup. 2017 vs 2016	% Total Presup. 2017
SEC. DEL REPUB. AYUNTAMIENTO	\$ 80,044	\$ 83,331	\$ 61,976	\$ 21,354	\$ 89,763	8%	3.0%
SERVICIOS PERSONALES	67,429	68,971	53,999	14,973	72,884	6%	2.4%
MATERIALES Y SUMINISTROS	4,296	4,378	2,744	1,634	5,247	20%	0.2%
SERVICIOS GENERALES	7,272	7,578	4,280	3,299	7,974	5%	0.3%
TRANSFERENCIAS, ASIGNACIONES, SUBSIDIOS \	830	1,327	722	605	1,025	-23%	0.0%
BIENES MUEBLES, INMUEBLES E INTANGIBLES	217	1,076	232	843	2,633	145%	0.1%

El presupuesto de la unidad responsable, además de los criterios generales de formulación, tiene considerado partidas para el Fondo de Contingencia, el contrato del Software de pasaportes, los arrendamientos de las unidades de Protección Civil, el gasto de operación del Presupuesto Participativo, los Miércoles Ciudadanos, Martes con tu Alcalde, Medalla al Merito, Consejos Consultivos, ayuda de Jueces auxiliares y otros eventos de Participación Ciudadana. Así mismo se incluye presupuesto para la digitalización de documentos y custodia externa de archivo municipal, la rehabilitación de las oficinas en AKRA, para la instalación de la Coordinación de Archivo Histórico, y las publicaciones en periódicos oficiales y de la localidad de los acuerdos autorizados por el Republicano Ayuntamiento.

El presupuesto participativo 2017 se incluye en cantidad de \$31,020,486.00 y se asignó en la partida de INVERSIONES EN OBRA PUBLICA, posteriormente se traspasa a las áreas correspondientes de ejecución.

En las inversiones en bienes muebles, se presupuesta la adquisición a valor de recuperación por \$524 mil de los vehículos de protección civil y ordenamiento al vencer el contrato de arrendamiento 2014/17, la compra en proceso de unidades nuevas para Ordenamiento por \$336 mil, la reposición de vehículo robado en Delegaciones \$ 168 mil, compra de equipo de computo \$696 mil y muebles y enseres menores para las dependencias, e instrumental medico y desfibriladores.

Las Atribuciones, Responsabilidades y Funciones están establecidas en el Artículo 27 y 28 del Reglamento Orgánico de la Administración Pública Municipal de San Pedro Garza García, Nuevo León.

Dependencias Adscritas :

Oficina del Secretario R. Ayuntamiento, Dirección General de Asuntos Jurídicos; Dirección de Gobierno; Dirección de Jueces Calificadores; Dirección de Ordenamiento e Inspección; Dirección de Protección Civil; Dirección de Participación Ciudadana; y Dirección de Delegaciones y salones polivalentes; Coordinación de Mediación; Coordinación de Pasaportes y Reclutamiento.

En la siguiente pagina se informan las partidas principales de gasto.



MUNICIPIO DE SAN PEDRO GARZA GARCÍA		ADMINISTRACION 2015 - 2018		SAN PEDRO Garza García		
Tesorería Municipal		Presupuesto de Egresos para el año 2017				
Secretaría, Capítulo, Concepto						
Principales Partidas de Gasto e Inversión						
(Miles de Pesos)						
Secretaría-Capítulo-Concepto	Autorizado 2016	Ampliado 2016	Incurrido a Octubre 2016	Presup. por Ejercer Ene y Dic 2016	2017	2018
SEC. DEL REPUB. AYUNTAMIENTO						
1000						
SERVICIOS PERSONALES						
SUELDO BASE PERS PERM QUINCENA	\$ 29,597	\$ 29,173	\$ 23,108	\$ 6,065	\$ 28,342	-3%
SUELDOS BASE PERSONAL EVENTUAL	10,503	11,621	10,316	1,304	14,303	33%
ABSORCION DE ISR SYS	7,095	6,653	4,913	1,740	7,192	0%
BONO DE DESPESA	4,766	4,766	2,345	2,421	4,861	3%
AGUINALDO	4,704	4,704	3,781	923	4,533	-4%
SUELDO BASE A PERS. PER. SEML	2,356	2,356	1,936	420	2,744	16%
INDENIZACIONES	2,134	2,134	1,193	942	2,230	4%
PRIMA VACACIONAL	1,363	1,363	796	566	1,525	12%
PERC. EXTRAORDINARIA	-	-	-	-	1,299	100%
GASTOS DOMICILIARIOS	875	898	469	429	1,192	33%
PERCP. ADIC. A PRIMA VAC.	1,230	1,234	1,037	197	1,006	-18%
2000						
MATERIALES Y SUMINISTROS						
GASOLINA CONTRATO	\$ 1,272	\$ 1,347	\$ 952	\$ 395	\$ 1,519	13%
PAPELERIA Y ART. OFICINA CONTRATO	288	288	174	114	413	43%
PAENDAS DE SEG Y PROT PERSONAL	164	164	142	23	328	99%
ARTS ASEO Y LIMPIEZA CONTRATO	250	250	218	32	269	6%
PROCTS. ALIMENTICIOS PERSONAS	191	191	77	114	231	21%
MATERIAL IMPRESO DE USO GENERAL	153	153	104	49	185	21%
REF. Y ACCES. CCL TRANSPORTE	163	160	104	56	178	11%
PRODUCTOS QUIMICOS BASICOS	178	178	160	18	177	-1%
MAT. Y SUM. DE COMPUTO CONTRATO	89	89	16	73	147	65%
3000						
SERVICIOS GENERALES						
ARR. EQ. TRANSPORTE CONTRATO	\$ 1,043	\$ 1,543	\$ 727	\$ 817	\$ 1,405	-9%
SERV. PROF. Y TEC. INT. CONTRATO	237	237	13	223	918	284%
SERVICIO TELEFONICO	1,927	1,927	1,606	321	878	-54%
MANTENIMIENTO DE VEHICULOS	73	73	2	72	860	1073%
ARREND. EQUIPO DE OFIC. CONTRATO	447	447	232	214	542	21%
ATENCION A CONSEJOS	457	494	356	138	463	-6%
ARREND. DE EDIFICIOS CONTRATO	369	369	3	366	370	0%
SERVICIOS DE CAPACITACION	178	178	42	136	361	103%
4000						
TRANSFERENCIAS, ASIGNACIONES, SUBSIDIOS Y OTRAS AYUDAS						
AYUDA SOC. INST SIN FINES DE LUCRO PP	\$ 500	\$ 500	\$ -	\$ 500	\$ 515	3%
AYUDA J. AUXILIARES CONTRATOS	300	300	210	90	288	-4%
APOYOS DIVERSOS	-	-	-	-	156	100%
CAP. Y TALL. PP CONTRATO	-	-	-	-	36	100%
APOYOS A PERSONAS PP CONTRATO	30	30	15	15	30	-3%
5000						
BIENES MUEBLES, INMUEBLES E INTANGIBLES						
EQUIPO DE COMPUTO	\$ -	\$ -	\$ -	\$ -	\$ 1,045	100%
OTROS EQUIPOS ADMON	217	214	118	96	752	251%
MUEBLES DE OFICINA Y ESTANTERIA	-	-	10	10	267	100%
MAQUINAS - HERRAMIENTAS	-	3	29	26	208	6774%
EQUIPO Y APAR. AUDIOVISUALES	-	-	-	-	200	100%



MUNICIPIO DE SAN PEDRO GARZA GARCÍA
ADMINISTRACION 2015 - 2018



Tesorería Municipal

Presupuesto de Egresos para el año 2017

Secretaría y Capítulo

(Miles de Pesos)

Secretaría-Capítulo	Autorizado 2016	Ampliado 2016	Incurrido a Octubre 2016	Presup. por Ejercer Nov y Dic 2016	Presupuesto 2017	% Ejerc. 2016	% Total Presup. 2017
SEC. DE FINANZAS Y TESORERÍA	\$ 89,329	\$ 114,328	\$ 92,264	\$ 22,064	\$ 80,057	-30%	2.7%
SERVICIOS PERSONALES	36,496	38,783	29,243	9,540	36,202	-7%	1.2%
MATERIALES Y SUMINISTROS	2,160	2,545	1,791	753	2,328	-9%	0.1%
SERVICIOS GENERALES	38,117	61,010	56,032	4,978	35,501	-42%	1.2%
BIENES MUEBLES, INMUEBLES E INTANGIBLES	12,556	11,989	5,197	6,792	6,026	-50%	0.2%

El presupuesto de la unidad responsable, además de los criterios generales de formulación, tiene considerado partidas de contratos de equipo del transporte arrendado 2014/17, para seguro de vehículos \$7.5 millones y \$844 mil para el de edificios, \$ 1.7 millones de refrendo y tenencia del vehículos, \$1.7 millones de mantenimiento y licencia del software para los parquímetros, para contratación de servicios profesionales de opinión crediticia, de auditoría de estados financieros, avalúos, topografías y subastas la cantidad de \$1.0 millón incluyendo los servicios actuariales en la actualización anual del pasivo contingente, en los servicios de cobranza se presupuestó \$6.0 millones por la recuperación y de Impuesto Predial vencido, de comisión a favor del ICVNL \$3.4 millones por la cobranza de multas, de comisiones bancarias \$4.5 millones en el pago con tarjetas de crédito y portales bancarios del impuesto predial, y por la operación de la tesorería, para gastos de viaje \$1.0 millón para todas las Dependencias, así mismo en cumplimiento a las Ley General de Contabilidad Gubernamental, se incluyó presupuesto para la implementación del módulo de consolidación de la información financiera del municipio y organismos descentralizados, y de formatos nuevos para presentación de la información financiera, previstos en la Ley de Disciplina Financiera.

En inversiones en activo se considera reserva para compra de activos de las Dependencias por \$4.0 millones, para el pago del valor de recuperación de los vehículos arrendados 2014/17 \$200 mil, del pago de terreno y construcción de vivienda en la calle María Cantó \$782 mil, para la compra de 2 motonetas para uso del área de parquímetros \$224 mil, y \$450 mil de etiquetas electrónicas del patrimonio municipal entre otras inversiones menores.

Las atribuciones, responsabilidades y funciones establecidas de esta Secretaría se encuentran establecidas en el artículo 29 y 30 del Reglamento Orgánico de la Administración Pública Municipal de San Pedro Garza García Nuevo León.

Dependencias adscritas :

Oficina del Srfo. de Finanzas y Tesorería, Dirección de Ingresos, Dirección de Egresos, Dirección de patrimonio, Coordinación de Parquímetros.

En la siguiente página se informan las partidas principales de gasto.



MUNICIPIO DE SAN PEDRO GARZA GARCÍA
ADMINISTRACION 2016 - 2018



Tesorería Municipal

Presupuesto de Egresos para el año 2017

Secretaría, Capítulo, Concepto

Principales Partidas de Gasto e Inversión

(Miles de Pesos)

Secretaría-Capítulo-Concepto	Autorizado 2016	Ampliado 2016	Incurrido a Octubre 2016	Presup. por Ejercicios y Dic 2016	Presupuesto 2017	Presup. 2016	Presup. 2017
SEC. DE FINANZAS Y TESORERIA							
1000							
SERVICIOS PERSONALES							
SUELDO BASE PERS PERM QUINCENA	\$ 16,204	\$ 16,204	\$ 11,284	\$ 4,920	\$ 14,140	-13%	0.5%
SUELDOS BASE PERSONAL EVENTUAL	5,965	5,965	5,737	228	7,784	30%	0.3%
INDEMNIZACIONES	3,984	3,984	2,569	1,415	3,570	-10%	0.1%
ABSORCION DE ISR SYS	2,621	2,621	1,198	1,422	2,322	-11%	0.1%
BONO DE DESPESA	2,696	2,696	1,899	797	2,295	-15%	0.1%
PERC. EXTRAORDINARIA	1,176	1,176	526	650	1,075	-9%	0.0%
2000							
MATERIALES Y SUMINISTROS							
GASOLINA CONTRATO	\$ 447	\$ 458	\$ 290	\$ 168	\$ 485	6%	0.0%
PROCTS. ALIMENTICIOS PERSONAS	425	425	157	268	222	-48%	0.0%
MATERIAL ELECTRICO	18	138	198	60	218	58%	0.0%
MATERIAL IMPRESO DE USO GENERAL	166	166	201	36	212	28%	0.0%
PAPELERIA Y ART. OFICINA CONTRATO	-	53	110	58	173	229%	0.0%
MATERIAL DE CONSTRUCCION	136	136	111	25	120	-11%	0.0%
REF. Y ACCES EQ ADMVO EDUC. RECR.	35	109	95	15	100	-8%	0.0%
REF Y ACCES DE MAQ Y OTROS EQ	250	336	86	250	100	-70%	0.0%
3000							
SERVICIOS GENERALES							
INDEMNIZACION	\$ 6,004	\$ 6,004	\$ 5,748	\$ 256	\$ 7,500	25%	0.3%
SEG. DE VEHICULOS CONTRATO	2,000	4,039	3,998	41	6,000	49%	0.2%
SERV. FINAN. Y BANC.	3,282	4,275	4,047	228	4,504	5%	0.2%
SERVICIOS DE COBRANZA CONTRATO	1,317	1,450	2,604	1,155	3,459	139%	0.1%
COBRANZA ICVNL	1,091	838	605	234	1,927	130%	0.1%
REFRENDOS TENENCIAS Y OTROS	47	121	198	77	1,741	1337%	0.1%
SERV. PROF. Y TEC. INT. CONTRATO	1,500	1,500	1,140	360	1,732	15%	0.1%
SERV. DE TEC. DE LA INF. CONTRATO	809	548	3	545	1,002	83%	0.0%
5000							
BIENES MUEBLES, INMUEBLES E INTANGIBLES							
BIENES INMUEBLES	\$ 7,986	\$ 1,601	\$ 670	\$ 931	\$ 4,012	151%	0.2%
EQUIPO DE COMPUTO	760	5,945	2,592	3,352	783	-87%	0.0%
MUEBLES DE OFICINA Y ESTAMPERIA	-	2,003	170	2,174	686	-66%	0.0%
LICENCIAS INFORMATICAS	-	1,588	1,595	7	546	-66%	0.0%



Secretaría y Capítulo

(Miles de Pesos)

Secretaría-Capítulo	Autorizado 2016	Amplado 2016	Incurrido a Octubre 2016	Presup. por Ejercer Novy Dic 2016	Presupuesto 2017	% Presup. 2017 vs 2016	% Total Presup. 2017
SEC. DE ADMINISTRACION	\$ 104,784	\$ 99,009	\$ 62,313	\$ 36,695	\$ 105,122	6%	3.5%
SERVICIOS PERSONALES	85,027	72,402	40,636	31,766	81,972	13%	2.7%
MATERIALES Y SUMINISTROS	3,515	3,528	1,783	1,745	3,492	-1%	0.1%
SERVICIOS GENERALES	12,042	12,507	14,562	2,055	13,862	11%	0.5%
BIENES MUEBLES, INMUEBLES E INTANGIBLES	4,200	10,573	5,333	5,240	5,796	45%	0.2%

El presupuesto de la unidad responsable, además de los criterios generales de formulación, tiene incluido \$6.0 millones para los contratos de servicios profesionales, y de licencias Tecnologías, como Vulnerability, Activity Monitoring, McAfee, Antivirus, Intrusfield, Check Point, Websense, SNMPC Enterprise (Castle rock) Barracuda, para la renovación anual Google por \$1.4 millones, en la seguridad para el hackeo ético, monitoreo de la herramienta sandblast de la cartografía de desarrollo urbano \$1.0 millón, así mismo se incluyen \$800 mil para publicaciones de licitaciones, \$880 mil comisión anual del bono de despensa electrónico, y \$816mil de Internet empresarial.

En Inversiones de bienes muebles incluye \$4.0 millones compra de equipamiento ya obsoleto, que consiste en central de telecomunicaciones y Equipo de firewall de mayor capacidad, que son necesarios para comunicación de sistemas municipales con áreas externas como Servicios Públicos, Pasaportes, DIF, entre otros y para la herramienta Appliance de Checkpoint que también requieren de mayor capacidad a raíz del correo de google, \$714mil de cámaras de vigilancia para edificio de corregidora e Independencia.

Las Atribuciones, Responsabilidades y Funciones están establecidas en el artículo 41 y 42 del Reglamento Orgánico de la Administración Pública Municipal de San Pedro Garza García, Nuevo León.

Dependencias Adscritas :
Oficina de Secretario de Administración, Dirección de Adquisiciones; Dirección de Recursos Humanos; Dirección de Servicio Médico; y Dirección de Tecnologías.

En la siguiente pagina se informan las partidas principales de gasto.



MUNICIPIO DE SAN PEDRO GARZA GARCÍA
ADMINISTRACION 2016 - 2018



Tesorería Municipal


Presupuesto de Egresos para el año 2017

Secretaría, Capítulo, Concepto

Principales Partidas de Gasto e Inversión

(Miles de Pesos)

Secretaría-Capítulo-Concepto	Autorizado 2016	Ampliado 2016	Incurrido a Octubre 2016	Presup. por Ejercer Nov y Dic 2016	Presupuesto 2017	2016	2017
SEC. DE ADMINISTRACION							
1000							
SERVICIOS PERSONALES							
SUELDO BASE PERS PERM QUINCENA	\$ 9,000	\$ 7,830	\$ 3,397	\$ 4,433	\$ 23,000	191%	0.9%
ABSORCION DE ISR SYS	32,869	27,906	16,194	11,711	19,851	-29%	0.6%
SUELDO BASE A PERS. PER. SEM.	7,795	6,138	4,360	1,778	6,327	3%	0.2%
INDENIZACIONES	5,500	4,450	227	4,223	5,775	30%	0.7%
BONO DE DESPESA	3,887	3,635	2,726	909	5,366	48%	0.2%
SUELOS BASE PERSONAL EVENTUAL	5,216	4,997	3,725	1,272	3,884	-22%	0.1%
AGUINALDO	4,802	4,500	1,939	2,561	3,851	-14%	0.1%
PRIMA VACACIONAL	4,655	4,376	3,163	1,213	3,609	-16%	0.1%
2000							
MATERIALES Y SUMINISTROS							
UNIFORMES, VESTUARIOS Y ACCES.							
GASOLINA CONTRATO	\$ 343	\$ 371	\$ 233	\$ 138	\$ 317	-14%	0.0%
PAPELERIA Y ART. OFICINA CONTRATO	291	291	122	169	266	-9%	0.0%
ARTS ASEO Y LIMPIEZA CONTRATO	197	182	98	84	201	10%	0.0%
MATERIAL IMPRESO DE USO GENERAL	133	133	129	4	156	17%	0.0%
MAT. Y SUM. DE COMPUTO CONTRATO	148	148	93	55	152	3%	0.0%
ARTLS. MÉT. PARA CONSTRUCCION	102	102	56	45	125	23%	0.0%
PRDCTS. ALIMENTICIOS PERSONAS	89	83	54	29	105	26%	0.0%
MATERIAL ELECTRICO	61	63	76	13	104	65%	0.0%
3000							
SERVICIOS GENERALES							
LICENCIAS Y OTROS SERVICIOS	\$ 5,491	\$ 5,491	\$ 4,002	\$ 1,489	\$ 5,000	-9%	0.2%
SERV. DE TECNOLOGIAS DE LA INFORMACION	1,758	1,584	1,169	414	1,450	-8%	0.1%
LICENCIAS Y OTROS SERVICIOS CONTRATO	974	974	837	137	1,281	32%	0.0%
MITO DE EDIFICIOS E INST.	192	206	5,399	5,193	1,093	429%	0.0%
5000							
BIENES MUEBLES, INMUEBLES E INTANGIBLES							
EQUIPO DE COMPUTO	\$ 100	\$ 4,038	\$ 3,738	\$ 301	\$ 4,136	2%	0.1%
SIST. AIRE ACOND Y CALEFACCION	-	-	-	-	714	100%	0.0%
OTROS EQUIPOS ADMON	-	-	-	-	708	100%	0.0%
MUEBLES DE OFICINA Y ESTANTERIA	-	4,808	-	4,808	200	-96%	0.0%
MAQUINAS - HERRAMIENTAS	-	-	-	-	35	100%	0.0%
CAMARAS FOTOGRAFICAS Y VIDEO	-	46	36	10	3	-93%	0.0%



MUNICIPIO DE SAN PEDRO GARZA GARCÍA
ADMINISTRACIÓN 2016 - 2018



Tesorería Municipal

Presupuesto de Egresos para el año 2017

Secretaría y Capítulo

(Miles de Pesos)

Secretaría-Capítulo	Autorizado 2016	Ampliado 2016	Incurrido a Octubre 2016	Presup. por Ejercer Nov y Dic 2016	Presupuesto 2017	% Presup. 2017 vs 2016	% Total Presup 2017
SEC. DE DESARROLLO CULTURAL	\$ 46,318	\$ 58,338	\$ 35,638	\$ 22,700	\$ 54,476	-7%	1.8%
SERVICIOS PERSONALES	22,922	24,380	18,988	5,393	25,968	7%	0.9%
MATERIALES Y SUMINISTROS	2,772	2,888	1,595	1,293	4,833	67%	0.2%
SERVICIOS GENERALES	20,600	26,350	12,778	13,572	22,208	-16%	0.7%
TRANSFERENCIAS, ASIGNACIONES, SUBSIDIOS	24	24	90	66	97	307%	0.0%
BIENES MUEBLES, INMUEBLES E INTANGIBLES	-	4,695	2,186	2,509	1,371	-71%	0.0%

El presupuesto de la unidad responsable, además de los criterios generales de formulación, incluye \$4.3 millones de gastos de orden social, eventos culturales, sociales y de exposiciones, dando continuidad a los bailes en la plaza, festividades cívicas, altares de muertos, día de reyes, así como presupuesto total de \$8.1 millones para la creación de programas expositivos "en calzadas" y "desde la oficina", que esperan realizar, y los eventos magnos para desfiles tradicionales de pascua, navidad y festival Artefest 2017.

En Inversiones de bienes muebles, se consideran \$460 mil de cambio de telón principal tipo cascada del escenario en auditorio san pedro, y \$460 mil del refrendo de vehículo autorizado con presupuesto 2016 no recibido aun.

Las Atribuciones, Responsabilidades y Funciones están establecidas en el artículo 43 y 44 del Reglamento Orgánico de la Administración Pública Municipal de San Pedro Garza García, Nuevo León.

Dependencias Adscritas:

Oficina del Srto. de Desarrollo Cultural, Dirección de Espacios Culturales; y Dirección de Vinculación Cultural.

En la siguiente pagina se informan las partidas principales de gasto.



MUNICIPIO DE SAN PEDRO GARZA GARCÍA
ADMINISTRACION 2016 - 2018



Tesorería Municipal


Presupuesto de Egresos para el año 2017

Secretaría, Capítulo, Concepto

Principales Partidas de Gasto e Inversión

(Miles de Pesos)

Secretaría-Capítulo-Concepto	Autorizado 2016	Ampliado 2016	Incurrido a Octubre 2016	Princ. por Ejecutivos y Dic 2016	Presupuesto 2017	% Presup. 2017 vs. Autorizado 2016	% Incurrido 2016 vs. Autorizado 2016
SEC. DE DESARROLLO CULTURAL							
1000							
SERVICIOS PERSONALES							
SUELDO BASE PERS PERM QUINCENA	\$ 5,181	\$ 5,491	\$ 4,489	\$ 1,001	\$ 6,137	12%	0.2%
SUELDO BASE A PERS. PER. SEM.	3,080	3,080	2,721	360	4,933	60%	0.2%
SUELDOS BASE PERSONAL EVENTUAL	4,143	4,143	3,004	1,139	3,584	-13%	0.1%
ABSORCION DE ISR SYS	2,211	2,320	1,820	499	2,211	-5%	0.1%
BONO DE DESPENSA	1,535	1,559	1,106	453	2,010	29%	0.1%
TIEMPO EXTRA	1,526	1,588	1,300	288	1,494	-6%	0.1%
AGUINALDO	1,405	1,465	708	757	1,411	-4%	0.1%
2000							
MATERIALES Y SUMINISTROS							
MATERIAL ELECTRICO	\$ 182	\$ 229	\$ 230	\$ 0	\$ 559	141%	0.0%
PRDCTS. ALIMENTICIOS EVENTOS SOC.	143	179	267	88	384	114%	0.0%
PINTURA	138	138	27	111	352	155%	0.0%
ARTS ASEO Y LIMPIEZA CONTRATO	281	283	86	198	350	24%	0.0%
REF. Y ACCES EQ ADMVO EDUC. RECR.	47	48	91	43	330	587%	0.0%
GASOLINA CONTRATO	210	210	39	172	247	18%	0.0%
3000							
SERVICIOS GENERALES							
SERV. PROF. Y TEC. INT. CONTRATO	\$ 6,827	\$ 2,749	\$ 3	\$ 2,746	\$ 5,224	90%	0.2%
EVENTOS CULTURALES CONTRATO	1,015	798	142	656	4,551	470%	0.2%
GASTOS DE ORDEN SOCIAL Y CULTURAL	3,381	3,396	765	2,630	1,951	-43%	0.1%
EVENTOS SOC. A LA COMU. CONTRATO	-	-	-	-	1,786	100%	0.1%
SEG. OBRAS DE ARTE CONTRATO	75	75	13	63	1,217	1516%	0.0%
4000							
TRANSFERENCIAS, ASIGNACIONES, SUBSIDIOS Y OTRAS AYUDAS							
APORT. A INSTITUC. CULTURALES	\$ 16	\$ 16	\$ 90	\$ 74	\$ 93	484%	0.0%
BECAS	8	8	-	8	5	-42%	0.0%
5000							
BIENES MUEBLES, INMUEBLES E INTANGIBLES							
OTRO MOB ED. REC. CONACULTA/FDO CULT	\$ -	\$ 74	\$ 74	\$ -	\$ 460	525%	0.0%
EQ. GENER ELECTRICA Y ELECTRICOS	-	450	-	450	450	0%	0.0%
EQL Y APAR AUDIVISUALES FDO CULTURA	-	2	7	5	160	8939%	0.0%
EQ. DE COMUNICACION FDO CULTURAL	-	25	55	29	106	319%	0.0%
OTROS EQUIPOS	-	71	71	-	100	41%	0.0%



MUNICIPIO DE SAN PEDRO GARZA GARCÍA
ADMINISTRACIÓN 2015 - 2018



Tesorería Municipal

Presupuesto de Egresos para el año 2017

Secretaría y Capítulo

(Miles de Pesos)

Secretaría-Capítulo	Autorizado 2016	Ampliado 2016	Incurrido a Octubre 2016	Presup. por Ejercer Nov y Dic 2016	Presupuesto 2017	% Presup 2017 vs 2016	% Total Presup 2017
SEC. DE DESARROLLO SOCIAL Y HUMANO	\$ 137,092	\$ 144,137	\$ 98,532	\$ 45,605	\$ 182,747	27%	6.1%
SERVICIOS PERSONALES	90,404	91,328	74,468	16,860	102,519	12%	3.4%
MATERIALES Y SUMINISTROS	9,462	9,650	6,477	3,174	15,351	59%	0.5%
SERVICIOS GENERALES	9,330	9,505	4,200	5,305	11,081	17%	0.4%
TRANSFERENCIAS, ASIGNACIONES, SUBSIDIOS	27,895	29,727	11,428	18,298	43,632	47%	1.5%
BIENES MUEBLES, INMUEBLES E INTANGIBLES	-	3,927	1,958	1,969	10,163	159%	0.3%

El presupuesto de esta unidad responsable, además de los criterios generales de formulación, incluye \$20.1 millones del programa madrinas 2017 el cual se proyecta con recurso municipal y del ramo 33, así mismo se consideran \$13.8 millones del refrendo de madrinas 2016 que se encuentra en proceso, se incluyen \$6.6 millones para el refrendo de presupuesto en artículos deportivos del ejercicio 2016 que están en proceso de recepción, y para el ejercicio 2017 en eventos y apoyos deportivos tales como carreras, triatlón, deportista del año, desfile de la revolución, inauguración temporada acuática, exhibiciones deportivas, master clase, maratón de baile, press de pecho, copas de natación, copa de béisbol, cursos de verano, juegos sampetrinos e intercolegiales, apoyo de uniformes en representación, entre otros, ayuda para becas \$1.3 millones, ayudas a Instituciones de beneficencia \$.700 mil, entre otros.


En inversiones de bienes muebles incluye \$4.2 millones para equipamiento de gimnasios, \$1.2 millones de equipo de transporte inversión del 2016 no recibida aun, y \$3.6 millones para mobiliario, equipo computo, transporte, adecuaciones de áreas del DIF Municipal.

Las Atribuciones, Responsabilidades y Funciones están establecidas en el artículo 45 y 46 del Reglamento Orgánico de la Administración Pública Municipal de San Pedro Garza García, Nuevo León.

Dependencias Adscritas :

Oficina del Srío. Desarrollo Social y Humano, Dirección del Desarrollo Integral de la Familia, Director de Deportes, Dirección de Desarrollo Humano y Capital Social.

En la siguiente página se informan las partidas principales de gasto.



MUNICIPIO DE SAN PEDRO GARZA GARCÍA
ADMINISTRACION 2016 - 2018



Tesorería Municipal


Presupuesto de Egresos para el año 2017

Secretaría, Capítulo, Concepto

Principales Partidas de Gasto e Inversión

(Miles de Pesos)

Secretaría-Capítulo-Concepto	Autorizado 2016	Ampliado 2016	Incurrido a Octubre 2016	Presup. por Ejercer Ely D/c 2016	Presup. 2017	Presup. 2017	% Total 2017
SEC. DE DESARROLLO SOCIAL Y HUMANO							
1000							
SERVICIOS PERSONALES							
SUELDO BASE PERS PERM QUINCENA	\$ 26,586	\$ 26,134	\$ 21,472	\$ 4,661	\$ 29,948	155%	1.15%
SUELDO BASE A PERS. PER. SEM.	16,578	16,578	12,798	3,780	15,419	-7%	0.65%
SUELDOS BASE PERSONAL EVENTUAL	9,827	10,182	12,752	2,570	14,345	41%	0.55%
ABSORCION DE ISR SYS	8,555	8,555	6,038	2,517	8,668	1%	0.35%
BONO DE DESPENSA	7,157	7,157	5,927	1,230	7,217	1%	0.35%
AGUINALDO	6,667	6,667	3,325	3,342	6,975	5%	0.35%
GASTOS DOMICILIARIOS	2,900	2,900	1,534	1,366	3,558	23%	0.15%
PRIMA VACACIONAL	2,477	2,477	2,101	377	2,596	5%	0.15%
PRIMA DE ANTIGUEDAD	2,109	2,109	1,129	980	2,369	12%	0.15%
2000							
MATERIALES Y SUMINISTROS							
ALIMENTOS GUARDERIAS Y CASA CLUB	\$ 528	\$ 505	\$ 691	-\$ 186	\$ 3,105	515%	0.31%
ARTICULOS DEPORTIVOS	1,191	1,202	604	598	1,894	58%	0.1%
UNIFORMES, VESTUARIOS Y ACCES.	1,361	1,448	1,159	289	1,516	5%	0.15%
GASOLINA CONTRATO	665	690	510	181	814	18%	0.05%
ARTS ASEO Y LIMPIEZA CONTRATO	595	595	313	281	811	36%	0.05%
3000							
SERVICIOS GENERALES							
SERVICIO TELEFONICO	\$ 1,062	\$ 1,232	\$ 744	\$ 488	\$ 1,611	31%	0.15%
GASTOS DE ORDEN SOCIAL Y CULTURAL	206	206	29	177	1,000	385%	0.05%
INTERNET REDES Y PROCES DE INF	991	699	201	498	972	35%	0.05%
ARREND. DE EDIFICIOS CONTRATO	827	897	745	151	957	7%	0.05%
ARRENDAMIENTO EQ. TRANSPORTE	2,182	2,195	128	2,056	798	-64%	0.05%
4000							
TRANSFERENCIAS, ASIGNACIONES, SUBSIDIOS Y OTRAS AYUDAS							
APOYOS PERS. ESC. REC CONTRATO	\$ 11,007	\$ 10,658	\$ 1,879	\$ 8,779	\$ 15,191	43%	0.65%
ATN MEDICA PERS. ESC. RECURSOS	5,283	5,549	-	5,549	10,550	90%	0.45%
APOYOS DIVERSOS	2,916	4,295	2,956	1,339	7,957	85%	0.35%
APOYOS PERS. JA EDAD CONTRATO	3,606	3,606	2,636	970	3,584	-3%	0.15%
DECAS	1,722	1,722	1,400	322	1,680	-2%	0.15%
APOYOS EQ. DEPORTIVOS PP	1,397	1,397	1,058	339	1,461	5%	0.1%
5000							
BIENES MUEBLES, INMUEBLES E INTANGIBLES							
SIST. AIRE ACOND Y CALEFACCION	\$ -	\$ 911	\$ -	\$ 911	\$ 3,200	251%	0.15%
EQUIPO DE TRANSPORTE	-	1,466	420	1,046	2,001	36%	0.1%
OTROS EQUIPOS ADMON	-	51	52	1	1,538	2907%	0.1%
EQUIPO DE COMPUTO	-	150	235	85	1,165	675%	0.05%
EQ. DE COMUNICACION Y TELECOM.	-	30	16	13	901	2945%	0.05%



MUNICIPIO DE SAN PEDRO GARZA GARCÍA
ADMINISTRACION 2015 - 2018



Tesorería Municipal

Presupuesto de Egresos para el año 2017

Secretaría Capítulo

(Miles de Pesos)

Secretaría-Capítulo	Autorizado 2016	Ampilado 2016	Incurrido a Octubre 2016	Presup. por Ejercer Nov y Dic 2016	Presupuesto 2017	% Presup. 2017 vs 2016	% Total Presup. 2017
SEC. DE ORDENAMIENTO Y DES. URBANO	\$ 30,735	\$ 33,512	\$ 23,774	\$ 9,738	\$ 41,134	23%	1.4%
SERVICIOS PERSONALES	26,581	26,623	20,247	6,376	31,474	18%	1.1%
MATERIALES Y SUMINISTROS	784	1,735	567	1,168	1,079	-38%	0.0%
SERVICIOS GENERALES	3,371	1,838	1,454	384	6,072	230%	0.2%
BIENES MUEBLES, INMUEBLES E INTANGIBLES	.	3,317	1,507	1,810	2,510	-24%	0.1%

El presupuesto de esta unidad responsable, además de los criterios generales de formulación, considera la asignación de \$3.0 millones para publicaciones derivadas de la consulta pública ciudadana 2017 de los planes de desarrollo urbano, \$600 mil de la contratación de empresa externa para digitalización, custodia y resguardo de archivo de expedientes de la Secretaría en el primer año de contrato y para licencias anuales de autocad la cantidad de \$450mil, y el compromiso de pago por \$648 mil por el servicio de vigilancia y mantenimiento que le corresponde al Municipio del contrato de comodato con el Tribunal Superior de Justicia por el Edificio compartido.

En Inversiones en bienes se refrenda \$1,8 millones de la adquisición de vehículos autorizados en 2016 no recibidos aun, y la cantidad de \$640 mil para compra de equipo de computo y mobiliario.

Las Atribuciones, Responsabilidades y Funciones están establecidas en el artículo 35, 36 y 37 del Reglamento Orgánico de la Administración Pública Municipal de San Pedro Garza García, Nuevo León.

Dependencias Adscritas :

Oficina Srío. Desarrollo Ordenamiento, Dirección Jurídica, Dirección General de Control Urbano, Dirección de Planeación Urbana.

En la siguiente página se informan las partidas principales de gasto.



MUNICIPIO DE SAN PEDRO GARZA GARCÍA
ADMINISTRACION 2016 - 2018



Tesorería Municipal

Presupuesto de Egresos para el año 2017

Secretaría, Capítulo, Concepto

Principales Partidas de Gasto e Inversión

(Miles de Pesos)

Secretaría-Capítulo-Concepto	Autorizado 2016	Amplado 2016	Incurrido a Octubre 2016	Presup. por Ejercitio y Dic 2016	Presupuesto 2017	% Presup 2017 vs 2016	% Total Presup 2017
SEC. DE ORDENAMIENTO Y DES. URBANO							
1000							
SERVICIOS PERSONALES							
SUELDO BASE PERS PERM QUINCEA	\$ 12,007	\$ 12,007	\$ 9,549	\$ 2,458	\$ 12,095	1%	0.5%
SUELDOS BASE PERSONAL EVENTUAL	4,605	4,605	4,133	472	7,411	61%	0.3%
ABSORCION DE ISR SYS	2,534	2,534	1,753	781	2,778	10%	0.1%
BONDO DE DESPESA	1,722	1,722	839	883	1,935	12%	0.1%
AGUINALDO	1,779	1,779	1,433	346	1,796	1%	0.1%
SUELDO BASE A PERS. PER. SEM.	1,188	1,188	800	388	1,082	-9%	0.0%
2000							
MATERIALES Y SUMINISTROS							
GASOLINA CONTRATO	\$ 185	\$ 198	\$ 157	\$ 41	\$ 228	15%	0.0%
PAPELERIA Y ART. OFICINA CONTRATO	112	112	114	-	156	39%	0.0%
PRDCTS. ALIMENTICIOS CIUDADANOS	24	24	30	-	77	218%	0.0%
MAT. Y SUM. DE COMPUTO CONTRATO	52	52	40	12	57	10%	0.0%
3000							
SERVICIOS GENERALES							
VIGILANCIA CONTRATO	\$ -	\$ -	\$ -	\$ -	\$ 3,329	100%	0.1%
SERVICIO DE LIMPIEZA CONTRATO	1,357	-	-	-	500	100%	0.0%
ARREND. EQUIPO DE OFIC. CONTRATO	500	500	477	23	491	-2%	0.0%
SERVICIOS LEGALES CONTRATO	297	297	-	297	456	53%	0.0%
SERVICIO TELEFONICO	370	370	362	8	379	2%	0.0%
MANTENIMIENTO DE VEHICULOS	267	267	214	52	270	1%	0.0%
5000							
BIENES MUEBLES, INMUEBLES E INTANGIBLES							
EQUIPO DE COMPUTO	\$ -	\$ 1,772	\$ 175	\$ 1,597	\$ 1,848	4%	0.1%
MUEBLES DE OFICINA Y ESTANTERIA	-	1,094	912	182	591	-46%	0.0%
EQUIPO DE TRANSPORTE	-	197	197	-	50	-75%	0.0%



Secretaría y Capítulo

(Miles de Pesos)


Secretaría-Capítulo	Autorizado 2016	Ampliado 2016	Incurrido a Octubre 2016	Presup. por Ejercer Nov y Dic 2016	Presupuesto 2017	% Presup. 2017 vs 2016	% Total Presup. 2017
SEC. DE LA CONTRALORIA Y TRANSPARENCIA	\$ 16,924	\$ 16,065	\$ 11,670	\$ 4,395	\$ 17,498	9%	0.6%
SERVICIOS PERSONALES	\$ 14,013	\$ 14,132	\$ 10,718	\$ 3,414	\$ 14,892	5%	0.5%
MATERIALES Y SUMINISTROS	\$ 482	\$ 484	\$ 313	\$ 171	\$ 639	32%	0.0%
SERVICIOS GENERALES	\$ 930	\$ 974	\$ 462	\$ 512	\$ 1,818	87%	0.1%
TRANSFERENCIAS, ASIGNACIONES, SUBSIDIOS Y							
OTRAS AYUDAS	\$ -	\$ -	\$ -	\$ -	\$ 93	100%	0.0%
BIENES MUEBLES, INMUEBLES E INTANGIBLES	\$ 1,500	\$ 475	\$ 177	\$ 298	\$ 56	-88%	0.0%

El presupuesto de la unidad responsable, además de los criterios generales de formulación, considera \$350 mil para la Semana de Evaluación Nacional e implementación de programas gubernamentales de control interno en el municipio, \$511 mil para la sistema COSO y un aplicativo tecnológico para auditorías, también se incluye \$100 mil para semana anual de transparencia, así como \$,250 mil para evaluaciones de fondos federales contratando profesionistas especializados en la materia (INDETEC).

Las Atribuciones, Responsabilidades y Funciones están establecidas en el artículo 31 y 32 del Reglamento Orgánico de la Administración Pública Municipal de San Pedro Garza García, Nuevo León.

Dependencias Adscritas :
 Oficina Srio de Contraloría, Dirección de Auditoría y Control Interno, y Dirección de Evaluación y Mejora Gubernamental.

En la siguiente página se informan las partidas principales de gasto.



Secretaría, Capítulo, Concepto

Principales Partidas de Gasto e Inversión

(Miles de Pesos)

Secretaría-Capítulo-Concepto	Autorizado 2016	Ampliado 2016	Incurrido a Octubre 2016	Presup. por Ejercer Nov y Dic 2016	Presupuesto 2017	% Presup 2017 vs 2016	% Total Presup 2017
SEC. DE LA CONTRALORIA Y TRANSPARENCIA							
1000							
SERVICIOS PERSONALES							
SUELDO BASE PERS PERM QUINCENA	\$ 7,526	\$ 7,526	\$ 5,662	\$ 1,864	\$ 7,225	-4%	0.3%
SUELDOS BASE PERSONAL EVENTUAL	745	849	1,335	485	1,972	132%	0.1%
ABSORCION DE ISR SYS	1,987	1,882	1,301	582	1,808	-4%	0.1%
BONO DE DESPENSA	1,214	1,214	520	694	1,139	-6%	0.0%
AGUIHALDO	1,054	1,054	823	231	940	-11%	0.0%
PRIMA VACACIONAL	536	536	272	265	490	-9%	0.0%
PERCP. ADIC. A PRIMA VAC.	302	302	157	145	316	5%	0.0%
2000							
MATERIALES Y SUMINISTROS							
MATERIAL ELECTRICO	\$ 91	\$ 91	\$ 15	\$ 76	\$ 87	-5%	0.0%
GASOLINA CONTRATO	57	59	49	10	73	24%	0.0%
PRDCTS. ALIMENTICIOS PERSONAS	50	50	43	7	67	33%	0.0%
PAPELERIA Y ART. OFICINA CONTRATO	28	28	41	13	62	117%	0.0%
PRDCTS. ALIMENTICIOS CIUDADANOS	42	42	47	5	60	42%	0.0%
REF. Y ACCES EQ ADMVO EDUC. RECR.	56	56	1	55	57	1%	0.0%
MATERIAL IMPRESO DE USO GENERAL	5	5	21	15	28	416%	0.0%
ARTS ASEO Y LIMPIEZA CONTRATO	18	18	10	8	22	23%	0.0%
3000							
SERVICIOS GENERALES							
SERV. PROF. Y TEC. INF. CONTRATO	\$ 550	\$ 550	\$ 2	\$ 548	\$ 545	-1%	0.0%
SERVICIO TELEFONICO	-	-	-	-	350	100%	0.0%
SERV. DE TECNOLOGIAS DE LA INFORMACION	-	-	53	53	261	100%	0.0%
PASAJES AEREOS	-	-	-	-	250	100%	0.0%
SERVICIOS DE CAPACITACION	140	152	78	74	144	-5%	0.0%
4000							
TRANSFERENCIAS, ASIGNACIONES, SUBSIDIOS Y OTRAS AYUDAS							
CURSOS A LA COMUNIDAD	\$ -	\$ -	\$ -	\$ -	\$ 93	100%	0.0%
5000							
BIENES MUEBLES, INMUEBLES E INTANGIBLES	\$ -	\$ -	\$ -	\$ -	\$ -	0%	0.0%
LICENCIAS INFORMATICAS	-	-	52	52	56	100%	0.0%



MUNICIPIO DE SAN PEDRO GARZA GARCÍA
ADMINISTRACION 2016 - 2018



Tesorería Municipal

Presupuesto de Egresos para el año 2017

Secretaría y Capítulo

(Miles de Pesos)

Secretaría-Capítulo	Autorizado 2016	Ampliado 2016	Incurrido a Octubre 2016	Presup. por Ejercer Nov y Dic 2016	Presupuesto 2017	% Presup. 2017 vs 2016	% Total Presup 2017
SEC. DE OBRAS PUBLICAS	\$ 20,778	\$ 21,653	\$ 14,826	\$ 6,827	\$ 24,398	13%	0.8%
SERVICIOS PERSONALES	18,577	19,233	13,654	5,579	20,988	9%	0.7%
MATERIALES Y SUMINISTROS	1,053	1,066	540	525	1,103	4%	0.0%
SERVICIOS GENERALES	1,011	1,025	419	606	1,431	40%	0.0%
BIENES MUEBLES, INMUEBLES E INTANGIBLES	137	330	213	116	877	166%	0.0%

El presupuesto de esta unidad responsable, corresponde únicamente al gasto de operación en sueldos y prestaciones, papelería, material de cómputo, combustibles entre otros que requiere la secretaría, para la contratación, supervisión y proyectos de la obra pública a efectuar con recursos municipales y federales, adicionalmente en este año se incluyen \$638 mil para partidas de publicaciones en periódicos oficiales de licitaciones a efectuar y los avalúos por proyecto de ampliación de la Av. Vasconcelos, de la calle Corregidora a Jiménez.


En inversiones en bienes se refrendan \$800 mil de la adquisición de vehículos autorizados en 2016, no recibidos aun.

Las Atribuciones, Responsabilidades y Funciones están establecidas en el artículo 47 y 48 del Reglamento Orgánico de la Administración Pública Municipal de San Pedro Garza García, Nuevo León.

Dependencias Adscritas :

Oficina del Secretario OP, Dirección de Promoción de Obras, Dirección de Contratación, y Dirección de Proyectos y Construcción.

En la siguiente página se informan las partidas principales de gasto.



Secretaría, Capítulo, Concepto

Principales Partidas de Gasto e Inversión

(Miles de Pesos)

Secretaría-Capítulo-Concepto	Autorizado 2016	Ampliado 2016	Incurrido a Octubre 2016	Ejec. por Dc. 2016	Presupuesto 2017	% 2017 vs. 2016	% 2017 vs. 2016
------------------------------	-----------------	---------------	--------------------------	--------------------	------------------	-----------------	-----------------

SECRETARÍA DE OBRAS PÚBLICAS	1000	2000	3000	5000	30
SERVICIOS PERSONALES	\$ 8,407	\$ 8,706	\$ 7,191	\$ 1,515	\$ 9,292
SUeldo Base Pers Perm Quincena	2,356	2,445	1,629	815	2,502
BONO DE DESPENSA	1,402	1,402	455	947	2,228
SUeldo Base a Pers. Per. Sem.	1,441	1,497	726	771	1,572
AGUIALDO	1,443	1,483	1,199	284	1,490
SUEDOS BASE PERSONAL EVENTUAL	1,287	1,287	902	385	1,185
MATERIALES Y SUMINISTROS	\$ 381	\$ 394	\$ 221	\$ 173	\$ 320
GASOLINA CONTRATO	131	131	52	79	124
PAPELERIA Y ART. OFICINA CONTRATO	39	39	41	2	90
ARTS ASO Y LIMPIEZA CONTRATO	112	112	5	107	79
MAT. Y SUM. DE COMPUTO	71	71	46	24	73
REF. Y ACCES. EQ. TRANSPORTE	52	52	36	16	69
PRODCTS. ALIMENTICIOS PERSONAS	52	52	36	16	69
SERVICIOS GENERALES	\$ 139	\$ 139	\$ 74	\$ 65	\$ 352
SERVICIO TELEFONICO	85	85	-	85	285
SERV. PROF. Y TEC. INTEGRALES	167	181	152	30	178
MANTENIMIENTO DE VEHICULOS	127	127	43	84	123
APoyo ADHVO FOTOCOP. E IMPRE.	127	127	43	84	123
BENES MAUELES, INMUEBLES E INTANGIBLES	\$ -	\$ -	\$ -	\$ -	\$ 701
EQUIPO DE COMPUTO	20	195	202	7	145
MAQUINAS - HERRAMIENTAS	-	-	-	-	14
MAUELES DE OFICINA Y ESTANTERIA	117	117	-	117	9
OTRO MOB Y EQ EDUC Y RECREATIVO	-	-	-	-	8
SIST. AIRE ACOND Y CALIFACCION	-	-	-	-	0.0%



MUNICIPIO DE SAN PEDRO GARZA GARCÍA
ADMINISTRACION 2016 - 2018



Tesorería Municipal

Presupuesto de Egresos para el año 2017

Secretaría y Capítulo

(Miles de Pesos)

Secretaría-Capítulo	Autorizado 2016	Amplado 2016	Incurrido a Octubre 2016	Presup. por Ejercer Nov y Dic 2016	Presupuesto 2017	% Presup. 2017 vs 2016	% Total Presup. 2017
SEC. DE SEGURIDAD PUBLICA MPAL.	\$ 299,367	\$ 359,965	\$ 230,520	\$ 129,445	\$ 437,896	22%	14.7%
SERVICIOS PERSONALES	162,488	170,932	128,652	42,281	192,498	13%	6.4%
MATERIALES Y SUMINISTROS	59,086	61,083	25,999	35,085	85,697	40%	2.9%
SERVICIOS GENERALES	73,792	96,205	62,296	33,909	141,338	47%	4.7%
TRANSFERENCIAS, ASIGNACIONES, SUBSIDIOS	1	1	-	1	15	1363%	0.0%
BIENES MUEBLES, INMUEBLES E INTANGIBLES	4,000	31,744	13,574	18,169	18,348	-42%	0.6%

El presupuesto asignado de esta unidad responsable, incluye en Servicios Personales 89 plazas vacantes de operativos por un total \$23.8 millones y 30 plazas ocupadas para el grupo de reacción inmediata \$10.1 millones, también incluye \$62 millones de pesos para contratación nueva de arrendamiento de 172 unidades de equipo de transporte como patrullas, motos, camión canastilla con equipamiento, en virtud de vencimiento del contrato 2014/17, la cantidad de \$ 48 millones para el contrato de mantenimiento de toda infraestructura en cámaras de SANPEDRO NET y de la licencia anual Dvlel, la cantidad de \$8.7 millones de las adecuaciones viales y semaforización con recursos de aportaciones recibidas de desarrollos habitacionales en los años 2014/15 licitación que se encuentra en proceso, así mismo \$7.6 millones por este mismo concepto del ingreso recibido en 2016, también \$4.5 millones para nueva tecnología en semáforos (luces Led), un monto de \$7.6 millones para uniformes del área de Seguridad, \$5.1 millones para mantenimiento de sensores e instalaciones de cámara de video-detección, proyecto bahías en morones prieto, defensas de alto impacto en b, y aplicación anti-derrepante en avenidas conflictivas, además \$3.8 millones para adecuaciones y mejoras viales, para renovación de señales elevadas, mejora de señalamientos, renovación de señal de nomenclaturas pc1 en semáforos, entre otros.

En inversión de obra pública, la partida principal es de \$30 millones para el proyecto de "CINTURON VALLE" consistente en drones, cámaras de vigilancia detector de rostros, ampliación de fibra óptica, entre otros, y \$9.0 millones de chalecos para seguridad del personal.

Las Atribuciones, Responsabilidades y Funciones están establecidas en el Artículo 33 y 34 del Reglamento Orgánico de la Administración Pública Municipal de San Pedro Garza García, Nuevo León.

Dependencias Adscritas :
Oficina del Sec. Seguridad, Dirección de Policía, Dirección de Tránsito; y Dirección del Centro de Control, Comando y Comunicaciones.

En la siguiente página se informan las partidas principales de gasto.



MUNICIPIO DE SAN PEDRO GARZA GARCÍA
ADMINISTRACION 2015 - 2018



Tesorería Municipal

Presupuesto de Egresos para el año 2017

Secretaría, Capítulo, Concepto

Principales Partidas de Gasto e Inversión

(Miles de Pesos)

Secretaría-Capítulo-Concepto	Autorizado 2016	Ampliado 2016	Incurrido a Octubre 2016	Presup. por Ejercer Nov y Dic 2016	Presupuesto 2017	% Presup. 2017 vs 2016	% Total Presup. 2017
SIG. DE SEGURIDAD PUBLICA AMAL							
1000							
SERVICIOS PERSONALES							
SUELDO BASE PERS PERM QUINCENA	\$ 79,895	\$ 79,518	\$ 57,602	\$ 21,916	\$ 90,392	14%	3.0%
ASOCIACION DE MSR SYS	18,995	18,816	13,554	5,261	20,342	8%	0.7%
BONO DE DESPESA	12,746	12,544	9,210	3,334	14,122	11%	0.5%
AGUINALDO	12,018	11,791	5,178	6,613	12,730	5%	0.4%
PERC. EXTRAORDINARIA	8,550	8,432	8,551	119	11,641	35%	0.4%
2000							
MATERIALES Y SUMINISTROS							
GASOLINA CONTRATO	\$ 26,981	\$ 28,119	\$ 18,705	\$ 9,414	\$ 35,050	25%	1.2%
REF Y ACCES MUEL PARA SEMAFOROS	17,100	16,716	254	16,463	20,960	25%	0.7%
UNIFORMES SEG PUBLICA CONTRATO	5,076	5,076	-	5,076	10,300	103%	0.3%
REF. Y ACCES. SEMAF. Y ROTULIC.	19	19	-	19	3,000	15192%	0.1%
ALMA ESCOLTA, PERS SEG Y PROXIMIDAD	671	671	998	326	2,630	292%	0.1%
3000							
SERVICIOS GENERALES							
ARREND. EQUIPO TRANSPORTE	\$ -	\$ -	\$ -	\$ -	\$ 55,000	100%	1.8%
MITO DE CASA DE SIG. CONTRATO	29,928	39,115	31,874	7,240	42,763	9%	1.4%
MANUTENIMIENTO DE VEHICULOS	7,032	7,306	3,420	3,886	6,987	-4%	0.2%
ARR. EQ. TRANSPORTE CONTRATO	15,440	15,440	12,323	3,117	5,770	-63%	0.2%
SERVICIOS DE CAPACITACION	43	43	-	43	5,650	13123%	0.2%
MITO DE VAS PUBLICAS	-	-	-	-	5,160	100%	0.7%
MITO. SEÑALES Y NOMENCLATURAS	-	596	1,470	874	3,838	544%	0.1%
LICENCIAS Y OTROS SERVICIOS	1,576	1,576	-	1,576	3,690	134%	0.1%
MITO DE EQUIPO DE RADIOS	48	1,630	1,582	48	1,679	3%	0.1%
MITO SEÑALES SEMAF. Y NOMEN. PP	-	88	88	-	1,615	1731%	0.1%
8000							
BIENES MUEBLES, PIMUEBLES E INTANGIBLES							
EQUIPAMIENTO DE SEGURIDAD	\$ -	\$ 159	\$ -	\$ 159	\$ 6,091	3770%	0.2%
EQ. DE COAL Y TELECOAL. PP CONTRATO	-	-	-	-	4,290	100%	0.1%
EQUIPAMIENTO DE SEGURIDAD	4,000	6,212	145	6,068	3,000	-57%	0.1%
EQUIPO DE TRANSPORTE	-	3,658	1,527	2,131	2,106	-43%	0.1%
EQ DE TRANSPORTE SUBSEMUN	-	-	487	487	1,231	100%	0.0%
EQ. SEGURIDAD PORTAMUN	-	-	-	-	1,126	100%	0.0%



MUNICIPIO DE SAN PEDRO GARZA GARCÍA
ADMINISTRACION 2015 - 2018



Tesorería Municipal

Presupuesto de Egresos para el año 2017

Secretaría y Capítulo

(Miles de Pesos)

Secretaría-Capítulo	Autorizado 2016	Ampliado 2016	Incurrido a Octubre 2016	Presup. por Ejercer Novy Dic. 2016	Presupuesto 2017	% Presup 2017 vs 2016	% Total Presup 2017
SEC. DE SERV. PUB. Y MEDIO AMBIENTE:	\$ 315,357	\$ 340,576	\$ 223,047	\$ 117,530	\$ 379,184	11%	12.7%
SERVICIOS PERSONALES	94,089	96,682	77,393	19,289	104,165	8%	3.5%
MATERIALES Y SUMINISTROS	43,711	45,893	24,580	21,313	70,923	55%	2.4%
SERVICIOS GENERALES	177,324	172,860	117,825	55,034	180,233	4%	6.0%
TRANSFERENCIAS, ASIGNACIONES, SUBSIDIOS	34	34	.	34	35	3%	0.0%
BIENES MUEBLES, INMUEBLES E INTANGIBLES	198	25,108	3,249	21,860	23,828	-5%	0.8%

El presupuesto de esta unidad responsable, adicional a las partidas del pago de alumbrado, recolección de basura, confinamiento de desechos, agua que suman \$106 millones, tiene considerado partidas especiales para reequipamiento de parques públicos novación y remozamiento de parques públicos por \$35 millones (se adjunta relación), un importe de \$6.7 millones para entrega de subvenciones a mesas directivas de colonias en el mantenimiento de parques, y \$5.7 millones para nuevo contrato de arrendamiento de unidades de equipo de transporte, para el uso operativo de la secretaría, en virtud de unidades nuevas solicitadas.

En Inversiones en bienes se refrenda \$23.8 millones de la adquisición de vehículos operativos autorizados en 2016, no recibidos aun y en la partida de Inversiones de obra pública se considero \$36 millones para programa nuevo de pavimento y recarpeteo y \$10 millones sellado de grietas de concreto asfáltico, así como la inversión anual de \$31 millones del presupuesto participativo.

Las Atribuciones, Responsabilidades y Funciones están establecidas en el artículo 49 y 50 del Reglamento Orgánico de la Administración Pública Municipal de San Pedro Garza García, Nuevo León.

Dependencias Adscritas :

Oficina Srto. de Servicios Públicos, Dirección de Atención y Calidad, Dirección de Imagen Urbana, Dirección de Servicios Generales, Dirección Operativa; y Dirección de Medio Ambiente.

En la siguiente pagina se Informan las partidas principales de gasto.



PROPUESTA DE PARQUES PARA REHABILITACIÓN

COLONIAS

UBICACIÓN

1.-	VALLE DE CHIPINQUE	A. REYES Y ÁLVARO OBREGÓN
2.-	ALAMEDA BOSQUES DEL VALLE	BOSQUES DEL VALLE Y B. DE PIRINEOS
3.-	VALLE DE SAN ANGEL (SECTOR MEXICANO)	AV. SAN ANGEL Y UXMAL
4.-	PRIV. SIERRA MADRE	AV. LA SIERRA Y COFRE DE PEROTE
5.-	VALLE DE SANTA ENGRACIA	CAOBA Y PALMAS
6.-	SAN AGUSTÍN 2° SECTOR	MONTE HIMALAYA Y MONTE BLANCO
7.-	SAN AGUSTÍN 1er. SECTOR	MONTES ROCALLOSOS Y VASCONCELOS
8.-	COLORINES	LIRIOS Y NOCHE BUENA
9.-	BOSQUES DEL VALLE	VASCONCELOS Y B. DEL VALLE
10.-	VALLE DE SAN ANGEL	ALHAMBRA Y ALHAMBRA
11.-	CARRIZALEJO	TREVIÑO Y GERÓNIMO SILLER
12.-	VEREDALTA	CORDILLERA Y BARRANCA
13.-	BALCONES DEL VALLE	MIL CUMBRES Y SIERRA AZUL
14.-	AMPL. LOMAS DEL VALLE	MIRADOR DE LA LOMA Y SIERRA LINDA
15.-	JARDINES COLONIALES	MISIÓN DE SAN JUAN Y JARDINES COLONIALES
16.-	COLORINES	ROSA
17.-	FUENTES DEL VALLE	CORSO Y SAVOTINO
18.-	FUENTES DEL VALLE	CAECILIA Y POPILIA
19.-	COL. DEL VALLE	MOCTEZUMA (P. M. ESCOBEDO)
20.-	VALLE DE SAN ANGEL	VERSALLES Y LOUVRE



MUNICIPIO DE SAN PEDRO GARZA GARCÍA
ADMINISTRACION 2016 - 2018



Tesorería Municipal

Presupuesto de Egresos para el año 2017

Secretaría, Capítulo, Concepto

Principales Partidas de Gasto e Inversión

(Miles de Pesos)

Secretaría-Capítulo-Concepto	Autorizado 2016	Ampliado 2016	Incurrido a Octubre 2016	Presup. por Ejercer Nov y Dic 2016	Presupuesto 2017	% Nov 2016	% Total 2016
SEC. DE SERV. PUB. Y MEDIO AMBIENTE							
1600							
SERVICIOS PERSONALES							
SUELDO BASE A FERS. FER. SEM.	\$ 35,273	\$ 35,804	\$ 28,013	\$ 7,791	\$ 36,518	24%	12%
SUELDO BASE PERS PERM QUINCENA	11,005	11,960	9,959	2,001	13,837	16%	05%
ASIGNACION DE INGRESOS	9,910	10,444	7,629	2,815	10,097	-3%	03%
BONO DE DISPENSA	7,818	8,076	6,785	1,291	8,528	6%	03%
AGUINALDO	7,102	7,400	3,622	3,778	8,015	8%	03%
SUELDOS BASE PERSONAL EVENTUAL	3,831	3,902	4,751	849	5,613	11%	02%
PRIMA VACACIONAL	3,061	3,173	2,534	639	4,639	45%	01%
GASTOS DOMICILIARIOS	3,028	3,091	2,642	449	3,404	10%	01%
2000							
MATERIALES Y SUMINISTROS							
MAT. PAVIMENTACION Y RECAJATEO CONTRATO	\$ 6,837	\$ 11,108	\$ 5,499	\$ 5,608	\$ 35,208	117%	13%
QUESE CONTRATO	12,655	11,155	4,902	6,253	7,315	-31%	02%
MAT. ELECTRICO CONTRATO	2,749	1,194	-	1,194	5,822	107%	02%
GASOLINA CONTRATO	4,503	4,701	2,846	1,854	4,381	-7%	01%
MATERIAL ELECTRICO	4,217	4,217	2,076	2,141	2,864	-17%	01%
PINTURA CONTRATO	2,821	2,821	1,550	1,270	2,745	-3%	01%
REF. Y ACCES. EQ. TRANSPORTE	1,294	1,388	1,107	281	1,459	5%	00%
UNIFORMES VESTUARIOS Y ACCES.	1,002	1,008	507	501	1,312	30%	00%
3000							
SERVICIOS GENERALES							
ENERGIA (SIN IMPORTE) CONTRATO	\$ 47,957	\$ 47,957	\$ 35,110	\$ 12,847	\$ 36,163	-25%	11%
RECOLECCION DE DESHECHOS	22,109	22,109	17,422	4,687	22,772	3%	05%
AGUA	17,200	19,714	19,714	-	22,193	13%	07%
CONS. ENERGIA ELECTR. (CONTRATO IS)	-	-	-	-	16,977	100%	05%
CONF. DE DESHECHOS CONTRATO	13,000	13,000	9,027	3,973	12,243	-6%	01%
4000							
TRANSFERENCIAS, ASISTENCIAS, SUBSIDIOS Y OTRAS AYUDAS							
AYUDAS POR SUJETOS	26	26	-	26	27	3%	00%
AYUDAS DIVERSAS	8	8	-	8	9	3%	00%
5000							
BIENES ANEXOS, ENMUEBLES E INMUEBLES							
EQUIPO DE TRANSPORTE	-	21,438	-	21,438	23,691	11%	08%
MUEBLES DE OFICINA Y ESTAFETERIA	-	387	229	158	137	-55%	00%



MUNICIPIO DE SAN PEDRO GARZA GARCÍA
ADMINISTRACION 2016 - 2018



Tesorería Municipal

Presupuesto de Egresos para el año 2017

Secretaría y Capítulo

(Miles de Pesos)

Secretaría-Capítulo	Autorizado 2016	Ampliado 2016	Incurrido a Octubre 2016	Presup. por Ejercer Nov y Dic 2016	Presupuesto 2017	% Presup. 2017 vs 2016	% Total Presup 2017
OFIC. EJECUTIVA PRESIDENTE MPAL.	\$ 30,102	\$ 34,213	\$ 24,778	\$ 9,435	\$ 38,540	13%	1.3%
SERVICIOS PERSONALES	12,872	13,092	11,090	2,002	17,137	31%	0.6%
MATERIALES Y SUMINISTROS	871	943	754	189	1,627	73%	0.1%
SERVICIOS GENERALES	12,356	14,565	9,730	4,835	13,301	-9%	0.4%
TRANSFERENCIAS, ASIGNACIONES, SUBSIDIOS ¹	3,875	4,015	2,847	1,168	4,929	23%	0.2%
BIENES MUEBLES, INMUEBLES E INTANGIBLES	127	1,597	357	1,241	1,545	-3%	0.1%

El presupuesto asignado de esta unidad responsable, incluye \$ 4.1 millones, destinada para publicaciones, radio, y televisión de programas de la administración \$4.1 millones para los apoyos a Instituciones como el Patronato los Bomberos, Teletón, Cruz Roja, entre otros, y \$3.6 millones del contrato de arrendamiento 2016 de las unidades blindadas para la seguridad del Presidente Municipal.

En Inversiones se refrendan autorizaciones de 2016, tales como el sistema nuevo que se requiere para atención ciudadana, equipo de computo y equipo de transporte.

Las Atribuciones, Responsabilidades y Funciones están establecidas en el artículo 39 y 40 del Reglamento Orgánico de la Administración Pública Municipal de San Pedro Garza García, Nuevo León.

DEPENDENCIAS ADSCRITAS:

Oficina del Secretario Particular, Dirección de Comunicación e Imagen Pública, Dirección de Atención Ciudadana, Dirección de gestión de Recursos Federales.

En la siguiente pagina se informan las partidas principales de gasto.



MUNICIPIO DE SAN PEDRO GARZA GARCÍA
ADMINISTRACIÓN 2016 - 2018



Tesorería Municipal

Presupuesto de Egresos para el año 2017

Secretaría, Capítulo, Concepto

Principales Partidas de Gasto e Inversión

(Miles de Pesos)

Secretaría-Capítulo-Concepto	Autorizado 2016	Ampliado 2016	Incurrido a Octubre 2016	Presup. por Ejec. Nov y Dic 2016	Presupuesto 2017	% Ejec. 2017	% Presupuesto 2017
OFIC. EJECUTIVA PRESIDENTE MPAL.							
1000							
SERVICIOS PERSONALES							
SUELDO BASE PERS PERM QUINCENA	\$ 4,826	\$ 4,826	\$ 5,173	-\$ 347	\$ 7,038	46%	0.3%
SUELDOS BASE PERSONAL EVENTUAL	3,311	3,311	1,869	1,442	3,110	-6%	0.1%
ABSORCION DE ISR SYS	1,384	1,413	1,138	274	1,777	26%	0.1%
BONO DE DESPENSA	723	743	444	298	1,061	43%	0.0%
AGUINALDO	841	859	795	65	1,033	20%	0.0%
2000							
MATERIALES Y SUMINISTROS							
GASOLINA CONTRATO	\$ 132	\$ 134	\$ 232	-\$ 98	\$ 524	292%	0.0%
PROCTS. ALIMENTICIOS PERSONAS	97	99	156	- 58	194	97%	0.0%
MATERIAL IMPRESO DE USO GENERAL	114	139	143	- 4	171	23%	0.0%
PAPELERIA Y ART. OFICINA CONTRATO	50	56	10	46	135	143%	0.0%
3000							
SERVICIOS GENERALES							
RADIO, PRENSA Y TELEVISION	\$ 3,300	\$ 5,300	\$ 4,795	\$ 505	\$ 3,617	-32%	0.1%
ARR. EQ. TRANSPORTE CONTRATO	4,480	4,480	2,491	1,989	3,518	-21%	0.1%
PROD. DE PUBLICIDAD EXCP. INT. CONTRATO	1	1	-	1	1,200	83531%	0.0%
SERV VIDEO Y SONIDO CONTRATO	900	900	-	900	900	0%	0.0%
4000							
TRANSFERENCIAS, ASIGNACIONES, SUBSIDIOS Y OTRAS AYUDAS							
APORT. A INST. AUXILIO SOCIAL CONTRATO	\$ 3,480	\$ 3,480	\$ 2,650	\$ 830	\$ 4,095	18%	0.2%
APOYOS A EQ. Y ASUNTOS DEPORTIVOS	180	180	50	130	300	67%	0.0%
APOYOS ECON. INST. DE ENS. CONTRATO	-	140	60	80	240	71%	0.0%
APORT A INST. SIN FINES DE LUCRO	64	64	82	- 18	100	57%	0.0%
APOYOS DIVERSOS	30	30	0	29	100	236%	0.0%
5000							
BIENES MUEBLES, INMUEBLES E INTANGIBLES							
OTROS EQUIPOS ADMON	\$ -	\$ -	\$ -	\$ -	\$ 738	100%	0.0%
EQUIPO DE COMPUTO	-	390	-	390	347	-11%	0.0%
CAMARAS FOTOGRAFICAS Y VIDEO	127	869	95	774	215	-75%	0.0%
MUEBLES DE OFICINA Y ESTANTERIA	-	-	1	1	105	100%	0.0%
EQ. GENER ELECTRICA Y ELECTRICOS	-	51	50	2	100	95%	0.0%




Secretaría y Capítulo

(Miles de Pesos)

Secretaría-Capítulo	Autorizado 2016	Ampliado 2016	Incurrido a Octubre 2016	Presup. por Ejercer Nov y Dic 2016	Presupuesto 2017	% Presup. 2017 vs 2016	% Total Presup 2017
PREVISION SOCIAL	\$ 218,101	\$ 227,117	\$ 176,767	\$ 50,349	\$ 248,345	9%	8.3%
SERVICIOS PERSONALES	196,045	205,060	159,095	45,966	225,313	10%	7.5%
MATERIALES Y SUMINISTROS	3,941	3,941	2,066	1,875	3,632	8%	0.1%
SERVICIOS GENERALES	18,115	18,115	15,606	2,508	19,400	7%	0.6%

El presupuesto de este programa es principalmente para la Seguridad Social del personal activo e inactivo y sus beneficiarios, se incluye la partida del pago del 3% sobre Nominas, se contempla el gasto de Seguro por Responsabilidad y asistencia legal a Funcionarios Públicos, el Seguro de Vida de personal del Municipio, pago de Becas, Capacitación, Útiles Escolares, Uniformes, entre otras.

En la siguiente pagina se informan las partidas principales de gasto.



MUNICIPIO DE SAN PEDRO GARZA GARCÍA
ADMINISTRACION 2016 - 2018



Tesorería Municipal

Presupuesto de Egresos para el año 2017

Secretaría, Capítulo, Concepto

Principales Partidas de Gasto e Inversión

(Miles de Pesos)

Secretaría-Capítulo-Concepto	Autorizado 2016	Ampilado 2016	Incurrido a Octubre 2016	Presup. por Ejercer y por Dic 2016	Presupuesto 2017	% Presup. 2017 vs 2016	% Total Presup. 2017
PREVISION SOCIAL							
1000							
SERVICIOS PERSONALES							
S. MEDICO Y HOSPITALIZACION CONTRATO	\$ 45,000	\$ 46,194	\$ 32,851	\$ 13,343	\$ 48,503	5%	1.9%
PENSIONES CARÁCTER QUINCENAL	35,177	35,177	29,672	5,506	38,309	9%	1.5%
PENSIONES CARÁCTER SEMANAL	28,891	28,891	23,998	4,893	34,415	19%	1.3%
MEDICAMENTOS CONTRATO	29,000	30,028	23,073	6,954	30,000	0%	1.1%
BONOS DE DESPESA PENSIONADOS	11,236	11,236	9,522	1,713	12,798	14%	0.5%
CTS SEG. DE VIDA CONTRATO	11,092	11,092	5,750	5,341	12,588	13%	0.5%
CONST. MEDICAS CONTRATO	8,000	8,000	6,136	1,864	12,178	52%	0.5%
2000							
MATERIALES Y SUMINISTROS							
UNIFORMES, VESTUARIOS Y ACCES.	\$ 3,941	\$ 3,941	\$ 2,066	\$ 1,875	\$ 3,632	-8%	0.1%
3000							
SERVICIOS GENERALES							
IMPUESTO DEL 3% SOBRE NOMINAS	\$ 18,105	\$ 18,105	\$ 15,606	\$ 2,498	\$ 19,400	7%	0.7%



MUNICIPIO DE SAN PEDRO GARZA GARCÍA
ADMINISTRACION 2016 - 2018



Tesorería Municipal

Presupuesto de Egresos para el año 2017

Secretaría y Capítulo

(Miles de Pesos)

Secretaría-Capítulo	Autorizado 2016	Ampilado 2016	Incurrido a Octubre 2016	Presup. por Ejercer Novy Dic 2016	Presupuesto 2017	% Presup 2017 vs 2016	% Total Presup 2017
ORGANISMOS DESCENTRALIZADOS	\$ 61,352	\$ 74,938	\$ 59,468	\$ 15,470	\$98,614	32%	0.004%
TRASNS. A FIDEICOMISOS	-	10,000	-	10,000	10,000	0%	0.000%
TRANSFERENCIAS AL IMPLAN	-	-	-	-	17,813	100%	0.001%
TRANSFERENCIAS AL INFAMILIA	3,984	4,944	5,013	69	5,825	18%	0.000%
INFAMILIA S/CONTRATO	69	69	-	69	-	-100%	0.000%
TRANSFER A INST. DE JUVENTUD	7,502	9,054	8,630	425	9,336	3%	0.000%
SINDICATO	49,797	50,871	45,826	5,045	55,640	9%	0.002%
SERVICIOS PERSONALES	29,416	30,426	26,426	4,001	33,859	11%	0.001%
MATERIALES Y SUMINISTROS	865	929	578	351	891	-4%	0.000%
TRANSFERENCIAS, ASIGNACIONES, SUBSIDIOS Y OTRAS AYUDAS	19,516	19,516	18,822	694	20,889	7%	0.001%

El presupuesto asignado para el ejercicio 2017 de los Organismos Descentralizados esta previsto en base al incremento inflacionario esperado al cierre del 2016, y se considera partida de \$17.8 millones para el nuevo Instituto Municipal de Planeación Urbana en virtud de la solicitud de autorización al Congreso.

Para el SUTSMP se considera la nomina del personal comisionado y las prestaciones establecidas en el clausulado de Contrato colectivo 2017, existen partidas de prestaciones nominales que se incrementan, dado el avance de la antigüedad del trabajador a que tiene derecho.

En la siguiente pagina se informan las partidas principales de gasto.



Secretaría, Capítulo, Concepto

Principales Partidas de Gasto e Inversión

(Miles de Pesos)

Secretaría-Capítulo-Concepto ORGANISMOS DESCENTRALIZADOS	Autorizado 2016	Ampliado 2016	Incurrido a Octubre 2016	Presup. por Ejecer Nov y Dic 2016	Presupuesto 2017	% Presup 2017 vs 2016	% Total Presup 2017
SINDICATO							
1000							
SERVICIOS PERSONALES							
SUELDO BASE A PERS. PER. SEM.	\$ 8,883	\$ 9,350	\$ 7,868	\$ 1,482	\$ 9,616	3%	0.4%
SUELDO BASE PERS PERM QUINCENA	4,909	4,899	4,445	454	5,767	18%	0.2%
ABSORCION DE ISR SYS	4,935	5,037	4,227	811	5,749	14%	0.2%
BOÑO DE DESPENSA	2,515	2,608	2,302	306	2,913	12%	0.1%
PERC. EXTRAORDINARIA	2,246	2,334	1,239	1,095	2,613	12%	0.1%
PERCP. ADIC. A PRIMA VAC.	934	974	1,040	66	1,939	99%	0.1%
AGUINALDO	1,238	1,260	1,305	45	1,542	22%	0.1%
PRIMA VACACIONAL	1,066	1,237	1,472	234	1,111	-10%	0.0%
2000							
MATERIALES Y SUMINISTROS							
GASOLINA CONTRATO	\$ 865	\$ 929	\$ 578	\$ 351	\$ 891	-4%	0.0%
4000							
TRANSFERENCIAS, ASIGNACIONES, SUBSIDIOS Y OTRAS AYUDAS							
TRANSF. SUTSMSP (SIN. MPAL.)	\$ 19,516	\$ 19,516	\$ 18,822	\$ 694	\$ 20,889	7%	0.8%
TRANSFER A INST. DE JUVENTUD							
4000							
TRANSFERENCIAS, ASIGNACIONES, SUBSIDIOS Y OTRAS AYUDAS							
TRANSFER A INST. DE JUVENTUD	\$ 7,502	\$ 9,054	\$ 8,630	\$ 425	\$ 9,336	3%	0.4%
TRANSFERENCIAS AL INFAMILIA							
4000							
TRANSFERENCIAS, ASIGNACIONES, SUBSIDIOS Y OTRAS AYUDAS							
TRANSFERENCIAS AL INFAMILIA	\$ 3,984	\$ 4,944	\$ 5,013	\$ 69	\$ 5,825	16%	0.2%
TRASNS. A FIDEICOMISOS							
4000							
TRANSFERENCIAS, ASIGNACIONES, SUBSIDIOS Y OTRAS AYUDAS							
TRASNS. A FIDEICOMISOS	\$ -	\$ 10,000	\$ -	\$ 10,000	\$ 10,000	0%	0.4%
TRANSFERENCIAS AL IMPLAN							
4000							
TRANSFERENCIAS, ASIGNACIONES, SUBSIDIOS Y OTRAS AYUDAS							
TRANSFERENCIAS AL IMPLAN	-	-	-	-	17,813	100%	0.7%



MUNICIPIO DE SAN PEDRO GARZA GARCÍA
ADMINISTRACION 2015 - 2018



Tesorería Municipal

Presupuesto de Egresos para el año 2017

Secretaría y Capítulo

(Miles de Pesos)

Secretaría-Capítulo	Autorizado 2016	Ampliado 2016	Incurrido a Octubre 2016	Presup. por Ejercer Nov y Dic 2016	Presupuesto 2017	% Presup. 2017 vs 2016	% Total Presup 2017
SECRETARÍA GENERAL	\$ 2,202	\$ 2,202	\$ 1,803	\$ 399	\$ 2,594	18%	0.1%
SERVICIOS PERSONALES	2,202	2,202	1,803	399	2,594	18%	0.1%

El presupuesto asignado para el ejercicio 2017, es únicamente los sueldos y prestaciones del personal de esta SECRETARÍA.

En Inversiones en obra pública se incluye partida de \$35 millones para el proyecto de " CIUDAD INTELIGENTE ".

Las Atribuciones, Responsabilidades y Funciones están establecidas en el artículo 38 del Reglamento Orgánico de la Administración Pública Municipal de San Pedro Garza García, Nuevo León.

En la siguiente página se informan las partidas principales de gasto.



MUNICIPIO DE SAN PEDRO GARZA GARCÍA
ADMINISTRACION 2015 - 2018



Tesorería Municipal

Presupuesto de Egresos para el año 2017

Secretaría, Capítulo, Concepto

Principales Partidas de Gasto e Inversión

(Miles de Pesos)

Secretaria-Capítulo-Concepto	Autorizado 2016	Ampliado 2016	Incurrido a Octubre 2016	Presup. por Ejercer Nov y Dic 2016	Presupuesto 2017	% Presup. 2017 vs 2016	% Total Presup 2017
SECRETARIA GENERAL							
1000							
SERVICIOS PERSONALES							
SUELDO BASE PERS PERM QUINCENA	\$ 1,289	\$ 1,289	\$ 1,074	\$ 215	\$ 1,419	10%	0.0%
ASORCION DE ISR SYS	435	435	339	96	473	9%	0.0%
BONO DE DESPENSA	191	191	167	24	214	12%	0.0%
AGUINALDO	135	135	75	59	186	33%	0.0%
PRIMA VACACIONAL	93	93	47	46	107	15%	0.0%
SUELDO BASE A PERS. PER. SEIN.	-	-	39	39	101	100%	0.0%
PERCP. ADIC. A FRIMA VAC.	21	21	11	10	30	45%	0.0%
FONDO DE PENSIONES	26	26	22	4	28	9%	0.0%
GASTOS DOMICILIARIOS	8	8	11	3	19	122%	0.0%
BONOS DE PUNTUALIDAD	-	-	9	9	9	100%	0.0%
BONO COMPENSATORIO	4	4	4	0	8	110%	0.0%



MUNICIPIO DE SAN PEDRO GARZA GARCÍA
ADMINISTRACION 2015 - 2018



Tesorería Municipal

Presupuesto de Egresos para el año 2017

Secretaría y Capítulo

(Millas de Pesos)

Secretaría-Capítulo	Autorizado 2016	Ampliado 2016	Incurrido a Octubre 2016	Presup. por Ejercer Nov y Dic 2016	Presupuesto 2017	% Presup. 2017 vs 2016	% Total Presup. 2017
UNIDAD DE PLANEACION Y CONTROL	\$ 8,667	\$ 8,263	\$ 4,857	\$ 3,406	\$ 9,274	12%	0.3%
SERVICIOS PERSONALES	4,883	4,883	3,835	1,048	5,975	22%	0.2%
MATERIALES Y SUMINISTROS	324	324	303	21	616	90%	0.0%
SERVICIOS GENERALES	2,459	2,459	676	1,784	2,144	-13%	0.1%
BIENES MUEBLES, INMUEBLES E INTANGIBLE	1,000	596	44	552	539	-10%	0.0%

El presupuesto de esta unidad responsable, es para la operación incluye algunas partidas para contratación de servicios de planeación y seguimiento en plan de desarrollo municipal.

En Inversiones en bienes se refrenda \$500 mil de la adquisición de vehículos operativos autorizados en 2016, no recibidos aun.

Las Atribuciones, Responsabilidades y Funciones están establecidas en el artículo 51 y 52 del Reglamento Orgánico de la Administración Pública Municipal de San Pedro Garza García, Nuevo León.

DEPENDENCIAS ADSCRITAS:

Oficina del Secretario UPC; Dirección de Planeación y Evaluación; y Dirección Control y Seguimiento.

En la siguiente pagina se Informan las partidas principales de gasto.



Tesoraría Municipal Presupuesto de Egresos para el año 2017

Secretaría, Capítulo, Concepto

Principales Paridas de Gasto e Inversión

(Miles de Pesos)

Secretaría-Capítulo-Concepto	Autorizado 2016	Ampliado 2016	Incurrido a Octubre 2016	Presup. por. Ejercer Nov y Dic 2016	Presupuesto 2017	% Prelup. 2017 vs 2016	% Total Prelup. 2017
UNIDAD DE PLANEACION Y CONTROL							
1000							
SERVICIOS PERSONALES							
SUELDO BASE PERS PERM QUINCENA	\$ 1,418	\$ 1,418	\$ 1,514	-\$ 96	\$ 2,203	55%	0.1%
SUELDOS BASE PERSONAL EVENTUAL	2,263	2,263	1,485	778	2,177	-4%	0.1%
ABSORCION DE ISR SYS	467	467	362	105	480	3%	0.0%
BONO DE DESPENSA	228	228	190	38	229	0%	0.0%
AGUIHALDO	-	-	-	-	210	100%	0.0%
AGUIHALDO BASE PERS EVENTUAL	154	154	75	79	199	19%	0.0%
PRIMA VACACIONAL	189	189	66	123	181	-4%	0.0%
PERC. EXTRAORDINARIA	121	121	60	60	127	5%	0.0%
FOONDO DE PENSIONES	-	-	-	-	124	100%	0.0%
2000							
MATERIALES Y SUMINISTROS							
GAŞOLINA CONTRATO	\$ 42	\$ 42	\$ 77	-\$ 35	\$ 236	466%	0.0%
REF. Y ACCES EQ ADMVO EDUC. RECR.	11	11	30	-	69	553%	0.0%
PRDCTS. ALIMENTICIOS PERSONAS	38	38	28	10	36	-4%	0.0%
PRDCTS. ALIMENTICIOS CIUDADANOS	12	12	27	-	35	203%	0.0%
REF. Y ACCES. EQ. TRANSPORTE	32	32	15	18	30	-9%	0.0%
ARTS ASEO Y LIMPIEZA CONTRATO	26	26	5	21	27	3%	0.0%
PAPELERIA Y ART. OFICINA CONTRATO	28	28	13	14	23	-16%	0.0%
UNIFORMES, VESTUARIOS Y ACCES.	35	35	3	32	19	-47%	0.0%
3000							
SERVICIOS GENERALES							
SERV. PROF. Y TEC. INT. CONTRATO	\$ -	\$ 98	\$ 416	-\$ 318	\$ 531	444%	0.0%
SERVICIO TELEFONICO	720	720	-	720	468	-35%	0.0%
VIGILANCIA CONTRATO DPTOS	-	-	56	-	400	100%	0.0%
MANTENIMIENTO DE VEHICULOS	1,560	1,462	1	1,461	362	-75%	0.0%
GASTOS DE VIAJE	58	58	72	-	118	103%	0.0%
5000							
BIENES MUEBLES, INMUEBLES E INTANGIBLES							
EQUIPO DE COMPUTO	\$ -	\$ 539	\$ -	\$ 539	\$ 539	0%	0.0%



Secretaría y Capítulo

(Millas de Pesos)

Secretaría-Capítulo	Autorizado 2016	Ampliado 2016	Incurrido a Octubre 2016	Presup. por Ejercer Nov y Dic 2016	Presupuesto 2017	%Presup. 2017 vs 2016	%Total Presup. 2017
SEC. DE DESARROLLO ECONOMICO	\$ 15,408	\$ 19,207	\$ 12,280	\$ 6,927	\$ 28,096	46%	0.9%
SERVICIOS PERSONALES	9,740	10,498	9,131	1,367	19,728	88%	0.7%
MATERIALES Y SUMINISTROS	2,290	2,260	864	1,396	2,243	-1%	0.1%
SERVICIOS GENERALES	2,957	5,767	1,685	4,083	4,958	-14%	0.2%
TRANSFERENCIAS, ASIGNACIONES, SUBSIDIO	420	403	244	159	616	53%	0.0%
BIENES MUEBLES, INMUEBLES E INTANGIBLE	-	279	357	78	551	98%	0.0%

El presupuesto de esta unidad responsable, en el capítulo de servicios personales incluye \$6.7 millones para el programa empleo temporal, que tiene como objetivo erradicar la pobreza en San Pedro, así mismo se incluyen partidas presupuestales independientes de la operación, para continuar posesionando al municipio como capital gastronómica, los programas de loco fest, San Pedro Restaurant week, y para nueva imagen y adecuaciones al mercado de la fregonería, también se incluyeron adecuaciones para algunos cibercentros.

En inversiones en bienes se refrenda \$,600 mil de la adquisición de vehículos operativos autorizados en 2016, no recibidos aun.

Las Atribuciones, Responsabilidades y Funciones están establecidas en el artículo 53 y 54 del Reglamento Orgánico de la Administración Pública Municipal de San Pedro Garza García, Nuevo León.

Dependencias adscritas:

Oficina del Secretario Des Económico; Dirección de Fomento Económico; y Dirección de Empleo y competitividad.

En la siguiente página se informan las partidas principales de gasto.



MUNICIPIO DE SAN PEDRO GARZA GARCÍA
ADMINISTRACION 2016 - 2018



Tesorería Municipal

Presupuesto de Egresos para el año 2017



Secretaría, Capítulo, Concepto

Principales Partidas de Gasto e Inversión

(Miles de Pesos)

Secretaría-Concepto	Autorizado 2016	Ampliado 2016	Incurrido a Octubre 2016	Presup. por Ejercer fev y Dic 2016	Presupuesto 2017	% Ejercido 2016	% Ejercido 2017
SEC. DE DESARROLLO ECONOMICO							
1000							
SERVICIOS PERSONALES							
SUELDO BASE PERS PERM QUINCENA	\$ -	\$ -	\$ -	\$ -	\$ 6,755	100%	0.3%
SUELDOS BASE PERSONAL EVENTUAL	3,614	3,614	3,187	426	4,386	21%	0.1%
ABSORCION DE ISR SYS	2,177	2,274	2,470	196	2,945	29%	0.1%
BONO DE DESPENSA	971	979	720	259	1,015	4%	0.0%
SUELDO BASE A PERS. PER. SEM.	-	-	-	-	876	100%	0.0%
TIEMPO EXTRA	729	770	558	212	712	-7%	0.0%
AGUINALDO	651	659	560	98	671	2%	0.0%
PRIMA VACACIONAL	583	591	302	288	648	10%	0.0%
GASTOS DOMICILIARIOS	-	-	-	-	443	100%	0.0%
2000							
MATERIALES Y SUMINISTROS							
REF. Y ACCES EQ ADMVO EDUC. RECR.	\$ 395	\$ 395	\$ 119	\$ 276	\$ 411	4%	0.0%
PAPELERIA Y ART. OFICINA CONTRATO	140	140	78	62	207	48%	0.0%
MATERIAL ELECTRICO	132	134	59	75	120	-11%	0.0%
GASOLINA CONTRATO	83	83	78	5	117	40%	0.0%
MATERIAL IMPRESO DE USO GENERAL	130	130	59	71	92	-29%	0.0%
ARTS ASEO Y LIMPIEZA CONTRATO	142	132	8	125	92	-30%	0.0%
PIINTURA	58	58	42	16	89	54%	0.0%
3000							
SERVICIOS GENERALES							
SERV. DE CONS. ADMVA. CONTRATO	\$ 160	\$ 160	\$ 239	\$ 80	\$ 487	205%	0.0%
ARRENO. EQUIPO DE OFIC. CONTRATO	-	-	-	-	464	100%	0.0%
SERVICIO TELEFONICO	537	495	35	460	420	-15%	0.0%
SERV. PROF. Y TFC. INT. CONTRATO	150	2,842	17	2,825	400	-86%	0.0%
MONITOREO Y ENCUESTAS	49	50	25	24	376	658%	0.0%
ARTICULOS PROMOCIONALES	112	112	55	57	369	228%	0.0%
ARRENDAMIENTO DE OTROS EQUIPOS	114	114	45	69	340	193%	0.0%
APOYO ADVAO FOTOCOPI. E IMPRE.	-	-	-	-	260	100%	0.0%
ARRENDAMIENTO EQ. TRANSPORTE	-	-	-	-	251	100%	0.0%
4000							
TRANSFERENCIAS, ASIGNACIONES, SUBSIDIOS Y OTRAS AYUDAS							
CURSOS A LA COMUNIDAD	\$ 320	\$ 320	\$ 210	\$ 111	\$ 313	-3%	0.0%
APOYOS DIVERSOS	-	-	-	-	200	100%	0.0%
CURSOS A LA COMUNIDAD CONTRATO	-	-	34	34	95	100%	0.0%
APOYOS DE CAPACITACION PYME 2012	100	83	-	83	8	-91%	0.0%
5000							
BIENES MUEBLES, INMUEBLES E INTANGIBLES							
EQUIPO DE COMPUTO	\$ -	\$ -	\$ -	\$ -	\$ 403	100%	0.0%
MUEBLES DE OFICINA Y ESTANTERIA	-	-	4	4	120	100%	0.0%
SIST. AIRE ACOND Y CALEFACCION	-	7	7	-	20	194%	0.0%
OTROS EQUIPOS ADMON	-	75	125	51	8	-80%	0.0%



 MUNICIPIO DE SAN PEDRO GARZA GARCÍA ADMINISTRACION 2016 - 2018							
Tesorería Municipal		Presupuesto de Egresos para el año 2017					
Secretaría y Capítulo							
(Miles de Pesos)							
Secretaría-Programa	Autorizado 2016	Ampliado 2016	Incurrido a Octubre 2016	Presup. por Ejercer Nov y Dic 2016	Presupuesto 2017	% Presup. 2017 vs 2016	% Total Presup 2017
AMORTIZACION DE LA DEUDA	\$ 185,398	\$ 474,454	\$ 350,932	\$ 123,522	\$ 186,705	-61%	0.01%
SERVICIOS DE DEUDA BANCARIA	\$ 108,257	\$ 113,782	\$ 92,632	\$ 21,150	\$ 101,794	-11%	0.00%
ASOCIACIONES PUBLICO PRIVADAS	\$ 72,141	\$ 340,772	\$ 247,254	\$ 93,518	\$ 69,620	-8%	0.00%
SENTENCIAS Y RESOLUCIONES	\$ 5,000	\$ 19,900	\$ 11,046	\$ 8,854	\$ 15,291	-23%	0.00%

El presupuesto asignado de esta unidad responsable, de este programa Amortización de Deuda incluye el pago de capital e intereses de los financiamientos bancarios contratados en ejercicios anteriores al 2016, la provisión para sentencias y resoluciones en contra del Municipio. El pago anual de las obligaciones de asociación público privada de Thousand Internacional. Cabe hacer mención que en el 2017 los financiamientos bancarios con HSBC y BANORTE, concluyen su pago liberando el 28 % de participaciones en garantía de pago.

La responsable del control presupuestal de este programa es la SECRETARÍA DE FINANZAS Y TESORERÍA.



MUNICIPIO DE SAN PEDRO GARZA GARCÍA
ADMINISTRACION 2015 - 2018



Tesorería Municipal

Presupuesto de Egresos para el año 2017

Secretaría, Capítulo, Concepto

Principales Partidas de Gasto e Inversión

(Miles de Pesos)

Secretaría-Programa	Autorizado 2016	Ampliado 2016	Incurrido a Octubre 2016	Presup. por Ejercer Nov y Dic 2016	Presupuesto 2017	% 2017 vs 2016
AMORTIZACION DE LA DEUDA						
DEUDA PÚBLICA						
ASOCIACIONES PUBLICO PRIVADAS	\$ 108,257	\$ 113,782	\$ 92,632	\$ 21,150	\$ 101,794	-11%
APP EDF DIAZ ORDAZ	19,649	19,649	16,374	19,649	19,649	0%
APP EDF VALLE ORIENTE	-	3,718	1,239	14,873	14,873	300%
APP REING F1 Y F4 PAGOS	-	9,000	9,000	11,369	11,369	26%
APP SAN PEDRO NET 1A FASE VO. PAGOS	-	1,807	910	9,864	9,864	445%
APP SAN PEDRO NET 2011	23,953	23,953	19,833	8,398	8,398	-65%
APP SAN PEDRO NET 2013 1A FASE PAGOS	6,250	6,250	4,794	6,000	6,000	-4%
APP SAN PEDRO NET FASE 3 PAGOS	5,795	5,795	4,829	5,795	5,795	0%
ARREND. EDIF. SEG. V.O. PAGOS	21,028	21,028	17,411	5,512	5,512	-74%
INT APP REING F1 Y F4	5,278	5,278	4,399	5,278	5,278	0%
INTERESES APP SP NET FASE 3	5,271	5,271	4,393	5,271	5,271	0%
INTERESES APP 11 SAN PEDRO NET	-	3,113	3,151	3,840	3,840	23%
INTERESES APP 11 SAN PEDRO NET 2da Fase	2,530	2,530	2,182	2,580	2,580	2%
INTERESES APP 13 EDIF. SSP VALLE ORIENTE	1,900	1,900	1,464	1,627	1,627	-14%
SERVICIOS DE DEUDA BANCARIA						
BANCO REGIONAL DE MONTERREY, S.A.	1,700	1,700	853	260	260	-85%
BANCOMER 187 M PAGOS	1,300	1,300	692	135	135	-90%
SERVICIOS GENERALES						
SENTENCIAS Y RESOLUCIONES						
INTERESES Y ACIN DE ISAI	\$ 5,000	\$ 10,637	\$ 1,783	\$ 7,541	\$ 7,541	-29%
INTERESES Y ACIN DE PROEDIAL	-	466	466	3,000	3,000	500%
INTERESES Y ACTUALIZACION	-	2,032	2,032	3,000	3,000	48%
SENT. Y RES. DE CONST. Y URB.	-	342	342	750	750	113%
SENT. Y RES. DE ISAI	-	856	856	500	500	-42%
SENT. Y RES. DE MULTAS	-	125	125	500	500	299%



MUNICIPIO DE SAN PEDRO GARZA GARCÍA
ADMINISTRACION 2015 - 2018



Tesorería Municipal

Presupuesto de Egresos para el año 2017

Secretaría- Capítulo

(Miles de Pesos)

Secretaría-Capítulo	Autorizado 2016	Ampliado 2016	Incurrido a Octubre 2016	Presup. por Ejercer Nov y Dic 2016	Presupuesto 2017	% Presup. 2017 vs 2016	% Total Presup 2017
INVERSION DE OBRAS PÚBLICAS	\$ 212,083	\$ 267,519	\$ 87,068	\$ 180,452	\$ 951,532	256%	31.8%
INVERSION EN OB. PUB. REC. FED. Y EST.	\$ 73,298	\$ 152,640	\$ 50,599	\$ 102,040	\$ 96,084	-37%	3.2%
INVERSION EN OBRAS PUBLICAS	\$ 138,785	\$ 114,880	\$ 36,469	\$ 78,411	\$ 855,447	645%	28.6%

En el presupuesto de Inversiones en Obra Pública Municipal y Federal, se considera el refrendo de obras, la prevista con Ingresos del presupuesto 2017, con convenios estatales de fondos descentralizados y desarrollo municipal, así como los Ingresos adicionales que se espera recibir por PREDIAL e ISAI y Otros Ingresos por incrementos a las bases que autorizo el Congreso del Estado de N.L., y que fueron informados en la sesión de cabildo del 20 de diciembre de 2016 por C. Presidente Municipal, quien solicitó se etiqueten en Obra Pública.

En las siguientes páginas se informan el desglose de obras.




MUNICIPIO DE SAN PEDRO GARZA GARCÍA
ADMINISTRACION 2015 - 2018


Tesorería Municipal
Presupuesto de Egresos para el año 2017

DESCRIPCION DE INVERSION/PROYECTO	VALOR PROYECTO	COMENTARIOS
AMPLIACION DE AV. VASCONCELOS, ADQUISICION DE TERRENOS (DE CORREGIDORA AJIMENEZ)	70,561,030	50% FONDO DESARROLLO MUNICIPAL (Aprobación Ppto Ing 2017 Congreso y Firma Convenio Estado.) 50% MUNICIPAL
OBRA O PROYECTO POR DEFINIR EN FIRMA CONVENIO FONDOS DESCENTRALIZADOS Y AUTORIZACION CONGRESO DEL ESTADO N.L.	30,000,000	APROBACION PPTO INGRESOS 2017
CONSTRUCCION DE GAZA DE AV. VASCONCELOS A AV. LAZARO CARDENAS	66,300,000	PPTO INGRESOS 2017
CONSTRUCCION DE GUARDERIA, UBICADA EN EDIFICIO ANTES CLINICA LOLITA	20,000,000	PPTO INGRESOS 2017
CONSTRUCCION DE GUARDERIA DE CANTERAS, UBICADA EN COL. AMPLIACION VALLE DEL MIRADOR.	14,260,400	PPTO INGRESOS 2017
CONSTRUCCION DE GUARDERIA SOL PAVATRA EN CONVENIO CON ISSS, UBICACION MORONES PRIETO Y CORREGIDORA (ANTES CRUZ VERDE)	23,000,000	PPTO INGRESOS 2017
REHABILITACION DE PAVIMENTO EN AV. SUCHATE DE AV. VASCONCELOS A CALLE ROBERTO GARZA SADA, COL. LOMAS DEL VALLE	11,577,523	PPTO INGRESOS 2017
REHABILITACION DE PAVIMENTO DE AV. LAZARO CARDENAS SUR LATERAL DE AV. VASCONCELOS A RUFINO TAMAYO SECTOR LOJA LARGA ORIENTE	12,396,000	PPTO INGRESOS 2017
REHABILITACION DE PAVIMENTO AV. GOMEZ MORIN, DE AV. VASCONCELOS A CALLE ROBLE, COL. VALLE DEL CAMPESTRE	3,225,000	PPTO INGRESOS 2017
REHABILITACION DE PAVIMENTO CALLE RIO DE LA PLATA, DE MOCTEZUMA A RIO ORGALVA, COL. DEL VALLE	5,584,000	PPTO INGRESOS 2017
REHABILITACION DE PAVIMENTO AV. HUMBERTO LOBO DE CALZADA DEL VALLE A AV. MORONES PRIETO	19,252,000	PPTO INGRESOS 2017
REHABILITACION DE PAVIMENTO CALLE CORREGIDORA DE CALLE GALEANA A LAZARO GARZA AYALA, CASCO SAN PEDRO	800,000	PPTO INGRESOS 2017
REHABILITACION DE PAVIMENTO DE CALLE PLUTARCO ELIAS DE CALLE DIEGO SALOMAR Y 16 DE SEPTIEMBRE (90.00 M. APROX) SECTOR TAMPIQUITO	2,277,254	CONDICIONADA A INGRESOS ADICIONALES DE PREDIAL-ISA
REHABILITACION DE PAVIMENTO CALLE MISSOURI DE AV. GOMEZ MORIN A RIO ROSAS DEL VALLE	2,222,223	CONDICIONADA A INGRESOS ADICIONALES DE PREDIAL-ISA
REHABILITACION DE PAVIMENTO CALLE GRIJALBA DE CLZ DEL VALLE A RIO SEÑAL DEL VALLE	1,900,000	PPTO INGRESOS 2017
REHABILITACION DE PAVIMENTO DE CALLE TAJIN DE JANITZO 85 MTS AL SUR VALLE DE SAN ANGEL SECTOR MEXICANO	680,000	PPTO INGRESOS 2017
REHABILITACION DE PAVIMENTO LOUVRE DE VERSALLES A ARCO DEL TRIUNFO VALLE DE SAN ANGEL SECTOR FRANCES	720,000	PPTO INGRESOS 2017
CONSTRUCC DE BANQUETAS AQUILES SERDAN PLATINO Y SAN FELIPE, COL. REVOLUCION	260,000	PPTO INGRESOS 2017
BANQUETAS TAMPIQUITO SEGUNDA ETAPA PLUTARCO ELIAS CALLES DE 16 DE SEPTIEMBRE A VASCONCELOS TAMPIQUITO	6,960,000	PPTO INGRESOS 2017
REMODELACION DE INSTALACIONES DE AKA LA LEONA PARA OFICINAS MUNICIPALES	2,800,000	PPTO INGRESOS 2017



MUNICIPIO DE SAN PEDRO GARZA GARCÍA
ADMINISTRACION 2016 - 2018



Tesorería Municipal

Presupuesto de Egresos para el año 2017

Informe de Inversión en Obra Pública

DESCRIPCION DE INVERSIÓN Y PROYECTO	VALOR PROYECTO	COMENTARIOS
ESTUDIOS ELÉCTRICOS, DE INSTALACIONES DE AIRE ACONDICIONADO Y/O CALEFACCIÓN \$600,000.00; DE SEGURIDAD, CÁMARAS DE MONITOREO, SISTEMAS CONTRA INCENDIO, VOZ Y DATOS \$600,000.00 PARA LAS GUARDERÍA MIXTA Y GUARDERÍA EN CONVENIO CON INASS, ESTUDIOS DE INSTALACION HIDROSANITARIAS Y PLUVIALES, HIDROLOGICOS E HIDRAULICOS PARA PLUVIALES EN ARROYO EL CAPITAN Y VAPOPIA	1,775,000	PPTO INGRESOS 2017
ESTUDIOS DE DISEÑO PAVIMENTOS VARIOS Y AV. GAZA VASCONCELOS Y AV. MORONES PRIETO	2,130,000	PPTO INGRESOS 2017
PAVIMENTO Y RECARPETEO MUNICIPIO	35,000,000	PPTO INGRESOS 2017/SERVICIOS PUBLICOS
SELLADO DE GRIETAS EN PAVIMENTOS	10,000,000	PPTO INGRESOS 2017/SERVICIOS PUBLICOS
CONSTRUCCION DE PASO DESNIVEL AV. MORONES PRIETO-JIMENEZ	180,000,000	CONDICIONADA A INGRESOS ADICIONALES DE PREDIAL-ISAJ
CONSTRUCCION PLUVIAL EL SABINO	10,115,000	CONDICIONADA A INGRESOS ADICIONALES DE PREDIAL-ISAJ
CONSTRUCCION PLUVIAL VASCONCELOS (HONDA)	6,219,000	CONDICIONADA A INGRESOS ADICIONALES DE PREDIAL-ISAJ
REHABILITACION PAVIMENTOS VARIOS	3,666,000	CONDICIONADA A INGRESOS ADICIONALES DE PREDIAL-ISAJ
CONSTRUCCION COMPLEJO VAL LOS TUBOS AV. GOMEZ MORIN-VASCONCELO CALZADA DEL VALLE	70,000,000	CONDICIONADA A INGRESOS ADICIONALES DE PREDIAL-ISAJ
CABLEADO SUBTERRANEO PRIMERA ETAPA CALZADA DEL VALLE DE GOMEZ MORIN A DUEÑOS	35,852,268	CONDICIONADA A INGRESOS ADICIONALES DE PREDIAL-ISAJ
CONSTRUCCION DE PUENTE PEATONAL (CIERRE PROYECTO BANDERAS)	10,000,000	CONDICIONADA A INGRESOS ADICIONALES DE PREDIAL-ISAJ
PLUVIAL SANTA NORIA Y APERTURA DE LA VIALIDAD COL. SAN AGUSTIN	24,169,742	CONDICIONADA A INGRESOS ADICIONALES DE PREDIAL-ISAJ
PROYECTO DE CINTURON VALLE- CAMARAS DRONES-FIBRA OPTICA	30,000,000	PPTO INGRESOS 2017/SEGURIDAD PUBLICA
CUIDAD INTELIGENTE	35,000,000	PPTO INGRESOS 2017/SEGURIDAD PUBLICA/SECRETARIA GENERAL
PRESUPUESTO PARTICIPATIVO 2017	31,020,496	PPTO INGRESOS 2017/SEC. AYUNTAMIENTO
CONSTRUCCION DE LA GUARDERÍA MIXTA, CALLE COBALTO Y CALLE PLATINO EN LA COL. SAN PEDRO 400	15,000,000	PPTO INGRESOS 2017
CONSTRUCCION DE LA GUARDERÍA MIXTA, SEGUNDA- OBRAS COMPLEMENTARIAS AIRE ACONDICIONADO, PISOS Y PLAFONES	4,978,000	PPTO INGRESOS 2017
CONSTRUCCION DE PARQUE LAS CHARCAS (TERA E TAPA), VIA VALERIA Y CALZADA SAN PEDRO EN LA COLONIA FUENTES DEL VALLE	8,861,401	OBRA REFRENDADA
CONSTRUCCION DE PARQUE NO. 8: CALLE VIRGILIO CARDENAS (A UN LADO DEL DARE) COL. REVOLUCION 6TO. SECTOR	5,173,110	OBRA REFRENDADA
PARQUE FUENTES DEL VALLE (EL SABINO) VIA VALERIA Y SERVO TULLIO EN LA COL. FUENTES DEL VALLE	4,035,683	OBRA REFRENDADA




DESCRIPCION DE INVERSION/PROYECTO	VALOR PROYECTO	COMENTARIOS
REHABILITACION DE OFICINAS EN AV. OJAZ ORDAZ Y MA. CANTU TREVIÑO ZONA INDUSTRIAL, LOTE 1	3,772,460	OBRA REFRENDADA
REHABILITACION DE PAVIMENTO CALLE CUARTEMOC DE AV. ALFONSO REYES A CALLE PLUTARCO ELIAS CALLES EN LA COL. TAMPIQUITO	2,541,358	OBRA REFRENDADA
REHABILITACION DE GERANIO MUNICIPAL JESUS D. GONZALEZ: CALLE LIBERTAD ENTRE CORREGIDORA Y LOS ALDAMA	1,072,000	OBRA REFRENDADA
REHABILITACION DE ACCESOS AL MUNICIPIO (2 DIFERENTES UBICACIONES) AVE. CROMO Y CLOUTHIER COL. UNIDAD HABITACIONAL SAN PEDRO Y CALLE CROMO LUNTE CON MUNICIPIO DE SANTA CATARINA COL. UNIDAD HABITACIONAL SAN PEDRO	628,725	OBRA REFRENDADA
REHABILITACION DE ACCESOS AL MUNICIPIO (1 DIFERENTES UBICACIONES) EN LA AVE. MORONES PRIETO Y MONTE PALATINO COL. FUENTES DEL VALLE	547,416	OBRA REFRENDADA
INSTALACION DE LUMINARIAS LED DE 100 WATTS CON TELEGESTION INDIVIDUAL EN BARRANCAS DE TAMPIQUITO	189,000	OBRA REFRENDADA
BANQUETAS LOS PINOS AV. MORONES PRIETO ENTRE BENITO JUAREZ Y FERNANDO REYES DAMLA DEL MUNICIPIO DE SAN PEDRO GARZA GARCÍA N.L.	9,350,600	OBRA REFRENDADA
REMODELACION DE ESTANCIA PRIMARIA EN PLATINO Y COBALTO	1,243,452	OBRA REFRENDADA
CONSTRUCCION DE PRESA RETENEDORA DE AZOVES UBICADA EN LA COL. BOSQUES DEL VALLE (6to original 36mdp)	15,669,195	OBRA REFRENDADA
CIRCUITO PLAYA DE AYALA HASTA EL LIMITE DEL MUNICIPIO, calle Palma en la col. Plan de Ayala	8,770,386	OBRA REFRENDADA
CONSTRUCCION DE BANQUETAS EN AV. ALFONSO REYES	7,500,000	OBRA REFRENDADA
CONSTRUCCION DE BANQUETAS EN PARQUE RUFINO TAMAYO, AV. FUNDADORES Y RUFINO TAMAYO, COL. VALLE ORIENTE	7,600,000	OBRA REFRENDADA
PARQUE NO. 1 PARRADA PLATINO ENTRE URANIO Y ALUMINIO COL. SAN PEDRO 400	3,175,046	OBRA REFRENDADA
PARQUE NO. 3 CALLE URANIO ESQ. CON TUNGSTENO COL. SAN PEDRO 400	1,054,668	OBRA REFRENDADA
ESTUDIO DE MECANICA DE SUELOS, INGENIERIA ESTRUCTURAL E INGENIERIA ELECTRICA PARA GUARDERIA UBICADA EN CALLEJON DE CAPELLANIA ENTRE CORREGIDORA Y JUAREZ EN LA CABECERA MUNICIPAL.	1,600,000	OBRA REFRENDADA
REHABILITACION DE BANQUETAS EN VASCONCELOS Y JUAREZ EL CASCO MUNICIPAL	7,680,000	OBRA REFRENDADA
REHABILITACION DE PAVIMENTO AV. EMILIANO ZAPATA DE CLOUTHIER A CALLE ARTURO B. DE LA GARZA EN LA COL. EL OBISPO	8,862,765	OBRA REFRENDADA
IRRIDADOR PLAZA FATIMA AV. VASCONCELOS Y CALLE ROSA EUFRADES EN LA COL. DEL VALLE SECTOR FATIMA	6,352,883	OBRA REFRENDADA
RESTO PARA CONSTRUCCION DE RUTAS ECOLOGICAS DE CONEXION URBANA ANDADOR CIRCUITO LOMAS DEL VALLE, ROBERTO GARZA SADA ALFONSO REYES Y BOSQUES DEL VALLE SE EJECUTARA POR ETAPAS	6,144,395	OBRA REFRENDADA
REHABILITACION DE LAS BOVEDAS EXISTENTES UBICADAS EN LA AV. OJAZ ORDAZ Y MA. CANTU TREVIÑO, ZONA INDUSTRIAL SAN PEDRO (TERRENOS LOTE 3) DISPLINAS DE ALTO RENDIMIENTO ETAPA 1	6,440,340	OBRA REFRENDADA



Informe de Inversión en Obra Pública

DESCRIPCION DE INVERSION PROYECTO	VALOR PROYECTO	COMENTARIOS
CONSTRUCCION DE RUTAS ECOLOGICAS DE CONEXION URBANA TERA ETAPA CIRCUITO AV. LOMAS DEL VALLE DE AV. ROBERTO GARZA SADA Y AV. ALFONSO REYES EN LA COL. LOMAS DEL VALLE EN SAN PEDRO GARZA GARCIA, H.L.	5,133,656	OBRA REFRENDADA
CONSTRUCCION DE DRENAJE PLUVIAL, CALLE PLUTARCO ELIAS CALLES Y CALLE 16 DE SEPTIEMBRE EN LA COL. TAMPIQUITO	4,260,000	OBRA REFRENDADA
COMPLEMENTO PARA LOS TRABAJOS DE LA CONSTRUCCION DE LA PRESA RETENEDORA DE AZOLVES (TOMA) DE LA COL. BOSQUES DEL VALLE (follo original 2.5 mdp)	3,831,347	OBRA REFRENDADA
IMPERMEABILIZACION DE AREAS Y BODEGA AKRA	3,677,920	OBRA REFRENDADA
EQUIPAMIENTO DEPORTIVO EN CANCHAS EN INSTALACIONES DE AKRA	3,010,262	OBRA REFRENDADA
REHABILITACION DE BANQUETAS Y PAVIMENTO EN LA COL. TAMPIQUITO, CALLE PLUTARCO ELIAS CALLES	2,722,745	OBRA REFRENDADA
PROYECTO EJECUTIVO PARA LA CONSTRUCCION DE PASO A DESNIVEL EN EL CRUCE DE LA AV. MORONES PRIETO Y AV. JINEHEZ	2,650,000	OBRA REFRENDADA
CONSTRUCCION DE CANCHA DE FUTBOL SOCCER AMERICANO EN UNIDAD DEPORTIVA BLVB DIAZ ORDAZ Y MARIA CANTU	1,324,264	OBRA REFRENDADA
PROYECTO DE REHABILITACION DE LAS BODEGAS EXISTENTES TERRENOS LOTE 3, UBICADAS EN LA AV. DIAZ ORDAZ Y MARIA CANTU TREVINO, (TOPE DE \$14,345,807.00)	1,027,385	OBRA REFRENDADA
ACTUALIZACION DEL PROYECTO GAZA TRAVALLE, ESTUDIOS DE TRANSITO, ANALISIS COSTO BENEFICIO Y MANIFIESTO DE IMPACTO AMBIENTAL	300,000	OBRA REFRENDADA
CONSTRUCCION DE CANCHA DE FUTBOL SOCCER AMERICANO (CANCHA 2) EN UNIDAD DEPORTIVA UBICADA EN LA AV. DIAZ ORDAZ Y MARIA CANTU TREVINO	239,941	OBRA REFRENDADA
INGENIERIA DE LAS OBRAS COMPLEMENTARIAS DEL PAVIMENTO HIDRAULICO, UBICADA EN CALZADA SAN PEDRO, COL. DEL VALLE	442,830	OBRA REFRENDADA
ACTUALIZACION DEL PROYECTO GAZA VASCONCELOS, ESTUDIOS DE TRANSITO, ANALISIS COSTO BENEFICIO Y MANIFIESTO DE IMPACTO AMBIENTAL EN LA INTERSECCION DE LAS AVE. LAZARO CARDENAS, VASCONCELOS Y REAL SAN AGUSTIN	300,000	OBRA REFRENDADA
CONSTRUCCION DE RUTAS ECOLOGICAS DE CONEXION URBANA AV. HUMBERTO LOBO DE C. MANUEL SAITOS A CALZADA DEL VALLE EN LA COLONIA DEL VALLE EN SAN PEDRO GARZA GARCIA, H.L.	4,921,949	OBRA REFRENDADA
CONSY. DE PLUVIAL Y REJILLA CAPTADORA EN CALLE TAMAUICHALE Y RIO SAN LORENZO EN COL DEL VALLE	1,677,672	OBRA REFRENDADA
REHABILITACION DE CANCHA DE BASQUETBOL "PARQUE VERDE LINON" CALLE MIGUEL ALEMÁN Y C. BELISARIO DOMINGUEZ EN LA COL. VISTA MONTAÑA	1,122,453	OBRA REFRENDADA
ARREGLO DE MURO LATERAL EN CENTRO CULTURAL PLAZA FATIMA, JARDIN INTERIOR Y CUARTO DE MANTENIMIENTO	38,029	OBRA REFRENDADA
CONSTRUCCION DE DERECHO DE PASO A UN LADO DE LA AV. COLONIAL DE LA SIERRA NO. 222 EN LA COL. COLONIAL DE LA SIERRA	164,235	OBRA REFRENDADA
CONSTRUCCION DE REJILLA DE 6.00 POR 0.20 MTS. EN PRIVADA LAS UVAS EN LA COLONIA LA CIMA	41,230	OBRA REFRENDADA
TOTAL	951,531,507	



MUNICIPIO DE SAN PEDRO GARZA GARCÍA
ADMINISTRACION 2016 - 2018



Tesorería Municipal

Presupuesto de Egresos para el año 2017

**Cumplimiento del Art. 115
fracción IV, penúltimo
párrafo y 127 fracciones I y
V de la Constitución Política
de los Estados Unidos
Mexicanos.**



MUNICIPIO DE SAN PEDRO GARZA GARCÍA
ADMINISTRACION 2015 - 2018



Tesorería Municipal

Presupuesto de Egresos para el año 2017

NUM	CATEGORIA	TABULADOR DE SUELDOS 30 DE NOVIEMBRE DEL 2016		PRESUPUESTO 2017	
		DIARIO MINIMO	DIARIO MAXIMO	DIARIO MINIMO	DIARIO MAXIMO
1	PRESIDENTE MUNICIPAL	\$ 2,444	\$ 2,444	\$ 2,566	\$ 2,566
2	SINDICO	\$ 1,173	\$ 1,173	\$ 1,232	\$ 1,232
3	REGIDOR	\$ 977	\$ 977	\$ 1,026	\$ 1,026
4	SECRETARIO	\$ 2,003	\$ 2,782	\$ 2,003	\$ 2,782
5	DIRECTOR(A)	\$ 1,014	\$ 2,195	\$ 1,014	\$ 2,195
6	COORDINADOR	\$ 312	\$ 1,372	\$ 328	\$ 1,441
7	COORD.GENERAL DE MOVILIDAD	\$ 1,970	\$ 1,970	\$ 1,970	\$ 1,970
8	COORD.GENERAL DE PLANEACION URBANA	\$ 1,970	\$ 1,970	\$ 1,970	\$ 1,970
9	JEFE	\$ 274	\$ 790	\$ 288	\$ 830
10	SUB JEFE	\$ 499	\$ 499	\$ 524	\$ 524
11	ENCARGADO(A)	\$ 262	\$ 1,372	\$ 275	\$ 1,441
12	SUPERVISOR	\$ 309	\$ 995	\$ 324	\$ 1,045
13	RESPONSABLE	\$ 249	\$ 929	\$ 261	\$ 925
14	ABOGADO	\$ 304	\$ 1,318	\$ 319	\$ 1,384
15	ACTUARIO	\$ 833	\$ 833	\$ 875	\$ 875
16	AFANADOR(A) BARRIDO MANUAL	\$ 206	\$ 256	\$ 216	\$ 269
17	ALBAÑIL	\$ 274	\$ 439	\$ 288	\$ 461
18	ALMACENISTA	\$ 289	\$ 289	\$ 303	\$ 303
19	ANALISTA	\$ 412	\$ 1,022	\$ 433	\$ 1,073
20	ARCHIVISTA	\$ 243	\$ 355	\$ 255	\$ 373
21	ARQUITECTO(A)	\$ 309	\$ 417	\$ 324	\$ 438
22	ASESOR	\$ 459	\$ 2,213	\$ 482	\$ 2,324
23	ASISTENTE	\$ 267	\$ 1,355	\$ 280	\$ 1,423
24	ATENCIÓN AL PÚBLICO	\$ 355	\$ 355	\$ 373	\$ 373
25	AUDITOR	\$ 458	\$ 700	\$ 481	\$ 735
26	AUXILIAR	\$ 119	\$ 1,288	\$ 125	\$ 1,352
27	AYUDANTE	\$ 226	\$ 267	\$ 237	\$ 280
28	BIBLIOTECARIO(A)	\$ 228	\$ 312	\$ 239	\$ 328
29	BODEGUERO	\$ 289	\$ 289	\$ 303	\$ 303
30	CADETE	\$ 335	\$ 335	\$ 352	\$ 352
31	CAJERO(A)	\$ 271	\$ 364	\$ 285	\$ 382
32	CALCULO ESTRUCTURAL	\$ 936	\$ 936	\$ 983	\$ 983
33	CAPTURISTA	\$ 281	\$ 311	\$ 295	\$ 327
34	CHOFER	\$ 236	\$ 932	\$ 248	\$ 979
35	COCINERA	\$ 283	\$ 283	\$ 297	\$ 297
36	COMISARIO	\$ 647	\$ 647	\$ 679	\$ 679
37	COMPRADOR	\$ 281	\$ 520	\$ 295	\$ 546

[Handwritten signature]



MUNICIPIO DE SAN PEDRO GARZA GARCÍA
ADMINISTRACION 2015 - 2018



Tesorería Municipal

Presupuesto de Egresos para el año 2017

NUM	CATEGORIA	TABULADOR DE SUELDOS 30 DE NOVIEMBRE DEL 2016		PRESUPUESTO 2017	
		DIARIO MINIMO	DIARIO MAXIMO	DIARIO MINIMO	DIARIO MAXIMO
38	CONCENTRADOR DE INGRESOS	\$ 464	\$ 464	\$ 487	\$ 487
39	CONTROL FINANCIERO	\$ 433	\$ 433	\$ 455	\$ 455
40	CRIMINOLOGO	\$ 530	\$ 530	\$ 557	\$ 557
41	DENTISTA	\$ 615	\$ 615	\$ 646	\$ 646
42	DICTAMINADOR	\$ 505	\$ 789	\$ 530	\$ 828
43	DISEÑO DE INTERNET	\$ 515	\$ 515	\$ 541	\$ 541
44	ODCTOR(A)	\$ 450	\$ 721	\$ 473	\$ 757
45	EJECUTIVO A	\$ 271	\$ 271	\$ 285	\$ 285
46	ELECTRICISTA	\$ 284	\$ 296	\$ 298	\$ 311
47	ENLACE	\$ 500	\$ 500	\$ 525	\$ 525
48	ENFERMERO(A)	\$ 65	\$ 349	\$ 68	\$ 366
49	ENLACE	\$ 350	\$ 650	\$ 368	\$ 683
50	ENTRENADOR DEPORTIVO	\$ 252	\$ 1,077	\$ 265	\$ 1,131
51	HELP DESK	\$ 550	\$ 550	\$ 578	\$ 578
52	INSPECTOR	\$ 289	\$ 459	\$ 303	\$ 481
53	INSTRUCTOR	\$ 65	\$ 773	\$ 68	\$ 813
54	JARDINERO	\$ 232	\$ 256	\$ 249	\$ 269
55	JUBILADO	\$ 171	\$ 1,513	\$ 180	\$ 1,589
56	JUEZ CALIFICADOR	\$ 366	\$ 492	\$ 384	\$ 517
57	MAESTRO	\$ 65	\$ 248	\$ 68	\$ 260
58	MAYORDOMO	\$ 301	\$ 301	\$ 316	\$ 316
59	MECANICO	\$ 297	\$ 330	\$ 312	\$ 347
60	MEDIADOR	\$ 324	\$ 428	\$ 340	\$ 449
61	MEDICO LEGISTA	\$ 590	\$ 590	\$ 620	\$ 620
62	MENSUERO	\$ 868	\$ 868	\$ 911	\$ 911
63	MOTOCICLISTA	\$ 458	\$ 458	\$ 481	\$ 481
64	MINERA	\$ 264	\$ 349	\$ 277	\$ 366
65	OFICIAL DE CIUCERO	\$ 394	\$ 394	\$ 414	\$ 414
66	OPERACION Y PROCESOS	\$ 830	\$ 830	\$ 872	\$ 872
67	OPERADOR	\$ 267	\$ 405	\$ 280	\$ 425
68	PANTEONERO	\$ 252	\$ 255	\$ 265	\$ 268
69	PATRULLERO	\$ 511	\$ 511	\$ 537	\$ 537
70	PEDAGOGO(A)	\$ 371	\$ 371	\$ 390	\$ 390
71	PELLUQUERO	\$ 255	\$ 255	\$ 268	\$ 268
72	PENSIONADO	\$ 93	\$ 1,039	\$ 98	\$ 1,091
73	PEON	\$ 200	\$ 263	\$ 210	\$ 276
74	PLOMERO	\$ 260	\$ 260	\$ 273	\$ 273

[Handwritten signature]

[Handwritten initials]



MUNICIPIO DE SAN PEDRO GARZA GARCÍA
ADMINISTRACION 2015 - 2018





Tesorería Municipal

Presupuesto de Egresos para el año 2017

TABULADOR DE SUELDOS
30 DE NOVIEMBRE DEL 2016 PRESUPUESTO 2017

NUM	CATEGORIA	DIARIO MINIMO	DIARIO MAXIMO	DIARIO MINIMO	DIARIO MAXIMO
75	POLICIA	\$ 384	\$ 691	\$ 403	\$ 715
76	PROFESOR BANDA INF.	\$ 348	\$ 343	\$ 365	\$ 365
77	PROGRAMADOR	\$ 217	\$ 805	\$ 228	\$ 845
78	PROMOTOR	\$ 65	\$ 492	\$ 68	\$ 517
79	PROYECTISTA	\$ 361	\$ 607	\$ 379	\$ 637
80	PSICOLOGO(A)	\$ 231	\$ 525	\$ 243	\$ 551
81	PSQUIATRA	\$ 282	\$ 282	\$ 296	\$ 296
82	RECEPCIONISTA	\$ 228	\$ 500	\$ 239	\$ 525
83	REGULARIZACION CATASTRAL	\$ 525	\$ 525	\$ 551	\$ 551
84	RESCATISTA	\$ 237	\$ 374	\$ 249	\$ 340
85	SECRETARIA	\$ 228	\$ 1,013	\$ 239	\$ 1,064
86	SOLDADOR	\$ 271	\$ 279	\$ 285	\$ 293
87	SOPORTE	\$ 466	\$ 695	\$ 489	\$ 730
88	TECNICO EN MTTO. DE RADIOS	\$ 416	\$ 416	\$ 437	\$ 437
89	TELEFONISTA	\$ 271	\$ 326	\$ 285	\$ 342
90	TERAPEUTA	\$ 231	\$ 412	\$ 243	\$ 433
91	TOPOGRAFO	\$ 247	\$ 339	\$ 259	\$ 356
92	TRABAJADOR SOCIAL	\$ 401	\$ 405	\$ 421	\$ 425
93	TRACTORISTA	\$ 267	\$ 267	\$ 280	\$ 280
94	TRAMOYISTA	\$ 267	\$ 334	\$ 280	\$ 351
95	VETERINARIO	\$ 276	\$ 276	\$ 290	\$ 290
96	VIGILANTE	\$ 256	\$ 483	\$ 269	\$ 507


Lic. Gabriela Guajardo Garza
Secretario de Administración


Lic. Adrian Marcelo Villarreal Rodriguez
Director de Recursos Humanos



MUNICIPIO DE SAN PEDRO GARZA GARCÍA
ADMINISTRACION 2016 - 2018




Tesorería Municipal

Presupuesto de Egresos para el año 2017

Ingresos para Presupuesto de Egresos 2017

Concepto	PRESUPUESTO DE INGRESOS 2017	ACTIVO CIRCULANTE DISPONIBLE AL 31 DICIEMBRE 2016
IMPUESTOS	\$ 978,469	\$ 978,469
ADQUISICION DE INMUEBLES	269,269	269,269
PREDIAL	719,246	719,246
DIVERSIONES Y ESPECTACULOS PUB	916	916
JUEGOS PERMITIDOS	41	41
DERECHOS	\$ 64,362	\$ 64,362
COOP. PARA OBRAS PUBLICAS	-	-
CONSTRUCCION Y URBANIZACION	12,134	12,134
INSCRIPCIONES Y REFRENDOS	7,129	7,129
REVISION, INSPECCION Y SERV.	13,757	13,757
DERECHOS DIVERSOS	31,342	31,342
CONTRIBUCIONES POR NUEVOS FRAC	\$ 18,907	\$ 18,907
CONTRIB. PREVISTAS LOTAJ Y DU	18,907	-
PRODUCTOS	\$ 30,083	\$ 30,083
ARREN. EXPLOTACION BIENES MPAL	8,986	8,986
VENTA DE BIENES MUNICIPALES	364	364
RENDIMIENTOS BANCARIOS	13,969	13,969
DIVERSOS PRODUCTOS	6,746	6,746
APROVECHAMIENTOS	\$ 58,683	\$ 58,683
MULTAS, REC. SANC. Y QTS. EJEC	43,213	43,213
DONATIVOS	7	7
APROVECHAMIENTOS DIVERSOS	13,463	13,463
PARTICIPACIONES	\$ 942,224	\$ 942,224
FONDO GENERAL	564,157	564,157
OTRAS PARTICIP. FEDERALES	244,022	244,022
TENENCIA Y CONTROL VEHICULAR	30,088	30,088
APORTACIONES FEDERALES Y ESTATALES	113,978	113,978
FONDO DE APORTACIONES	\$ 76,686	\$ 76,686
F.A.I.S.M.	6,308	6,308
FORTAMUNDF	70,278	70,278
FINANCIAMIENTO	\$ 209,461	\$ 209,461
PRESTAMOS BANCARIOS	209,461	-
REVALLE	\$ -	\$ -
IMPUESTOS (MEJORIA ESPECIFICA)	-	-
OTROS INGRESOS	\$ 2,816	\$ 2,816
INGRESOS DIVERSOS	-	-
Total General Presupuesto de Ingresos 2017	\$ 2,379,661	\$ 2,151,203
ACTIVO CIRCULANTE DISPONIBLE AL 31 DICIEMBRE 2016	\$	837,280
EFFECTIVO Y EQUIVALENTES DE EFFECTIVO		808,096
DERECHOS A RECIBIR BIENES O SERVICIOS		29,184
INGRESOS DESPONIBLES PARA PRESUPUESTO EGRESOS 2	\$	2,888,462




MUNICIPIO DE SAN PEDRO GARZA GARCÍA
ADMINISTRACION 2015 - 2018



Tesorería Municipal


Presupuesto de Egresos para el año 2017

San Pedro Garza García, Nuevo León, a 15 de diciembre del 2016.
Así firman los integrantes de la
Los integrantes de la H. Comisión de Hacienda y Patrimonio Municipal del Republicano
Ayuntamiento de San Pedro Garza García, Nuevo León.


C. Marja Elena Sánchez López
Presidente


C. Gerardo Canales Martínez
Secretario

C. José Ángel Mercado Molleda
Vocal


C. Magda Karina Moreno Juárez.
Vocal

C. Guillermo Canales González
Vocal

Última hoja del anexo que contiene firmas de los integrantes de la H. Comisión de Hacienda y Patrimonio Municipal del Republicano Ayuntamiento de San Pedro Garza García, Nuevo León, correspondiente al dictamen CHPM 15-18/058/2016/DE presupuesto de egresos para el año fiscal 2017.



POR LO TANTO, MANDO SE IMPRIMA, PUBLIQUE, CIRCULE Y SE LE DÉ EL DEBIDO CUMPLIMIENTO. DADO EN EL DESPACHO DEL C. PRESIDENTE MUNICIPAL DE SAN PEDRO GARZA GARCÍA, NUEVO LEÓN, A LOS 21-VEINTIÚN DÍAS DEL MES DE DICIEMBRE DE 2016-DOS MIL DIECISÉIS.

ATENTAMENTE



ING. MAURICIO FERNÁNDEZ GARZA
C. PRESIDENTE MUNICIPAL



LIC. HOMERO NIÑO DE RIVERA VELA
SECRETARIO DEL REPUBLICANO AYUNTAMIENTO

af

HOJA DE FIRMAS PUBLICACIÓN PERIÓDICO OFICIAL DEL ESTADO.
Dictamen número CHPM 16-18/068/2016/DE



EL C. ING. MAURICIO FERNANDEZ GARZA, PRESIDENTE MUNICIPAL DE SAN PEDRO GARZA GARCÍA,
NUEVO LEÓN, A TODOS LOS HABITANTES DEL MUNICIPIO HACE SABER:

QUE EL R. AYUNTAMIENTO EN SESIÓN CELEBRADA EL DÍA 20 DE DICIEMBRE DEL 2016, APROBÓ EL PRESUPUESTO DE EGRESOS 2017 DEL
MUNICIPIO DE SAN PEDRO GARZA GARCÍA, NUEVO LEÓN,
DE LA SIGUIENTE FORMA:

PROGRAMA	UNIDAD RESPONSABLE	OBJETIVO	IMPORTE DEL PRESUPUESTO (Miles de Pesos)	%
Seguridad Pública Municipal	Secretaría de Seguridad Municipal	Proporcionar seguridad pública profesional e integral. Mantener el orden público, tranquilidad y paz de las personas. Garantizar el respeto entre los ciudadanos dentro de un estricto estado de derecho.	\$ 419,548	14.04
Infraestructura y Servicios Públicos	Secretaría de Servicios Públicos	Otorgar los servicios básicos de Impia, alumbrado público, mantenimiento en parques, jardines y lotes baldíos. Brindar de manera eficiente la prestación de los servicios públicos, mediante la modernización de sistemas y procedimientos, para proyectar al Municipio como un modelo en servicios públicos.	\$ 355,356	11.89
Desarrollo Social, Educación, y Cultura	Secretaría de Desarrollo Social y Humano, Secretaría de Desarrollo Cultural y Desarrollo Integral de la Familia.	Promover el desarrollo y superación cultural de las familias sampetrinas, mediante actividades educativas, de recreación y deportivas a fin de lograr una ciudad sana, culta, digna, ordenada, familiarmente integrada, humana y solidaria en nuestra sociedad.	\$ 253,235	8.47
Participación Ciudadana	Oficina Ejecutiva del Presidente Municipal, Secretaría del Republicano Ayuntamiento	Impulsar el desarrollo local y la democracia participativa a través de la integración de la comunidad en los planes del gobierno municipal.	\$ 21,976	0.74
Desarrollo Urbano, Ecología y Obras Públicas	Sec. de Ordenamiento y Desarrollo Urbano y Sec. de Obras Públicas.	Regular, normar, adecuar y guiar el desarrollo urbano mediante acciones encaminadas a la difusión de una cultura urbano ecológica en la ciudadanía.	\$ 62,146	2.08
Previsión Social	Secretaría de Administración	Otorgar el adecuado servicio médico para los trabajadores al servicio municipal, además de cumplir con el compromiso a favor de los jubilados y pensionados.	\$ 248,345	8.31
Administración	R. Ayuntamiento, Oficina Ejecutiva del Alcalde, Secretaría del Republicano Ayuntamiento, Secretaría de Finanzas y Tesorería Municipal, Secretaría Administración y Secretaría Contraloría y Transparencia Municipal.	Mostrar una actitud de servicio de calidad al contribuyente al facilitar el tramite para el cumplimiento de sus obligaciones fiscales, fortalecer las finanzas públicas al implementar una cultura de disciplina presupuestal, alcanzar una administración ágil eficiente y moderna con honestidad, transparencia, claridad y efectividad que brinde oportunidad a las áreas de servicio los Recursos Humanos y materiales requeridos para cumplir con el compromiso ante la Comunidad.	\$ 316,545	10.59
Suma Operación y Funcionamiento			\$ 1,677,151	56.12




EL C. ING. MAURICIO FERNANDEZ GARZA, PRESIDENTE MUNICIPAL DE SAN PEDRO GARZA GARCÍA,
NUEVO LEÓN, A TODOS LOS HABITANTES DEL MUNICIPIO HACE SABER:

QUE EL R. AYUNTAMIENTO EN SESIÓN CELEBRADA EL DÍA 20 DE DICIEMBRE DEL 2016, APROBÓ EL PRESUPUESTO DE EGRESOS 2017 DEL
MUNICIPIO DE SAN PEDRO GARZA GARCÍA, NUEVO LEÓN,
DE LA SIGUIENTE FORMA:


PROGRAMA	UNIDAD RESPONSABLE	OBJETIVO	IMPORTE DEL PRESUPUESTO (Miles de Pesos)	%
Inversiones	Secretaría de Obras Públicas.	Realizar inversiones en obras públicas y equipamiento urbano con recursos Municipales y Estatales , así como por aportación de habitantes del Municipio.	\$ 1,025,992	34.33
Amortización de la Deuda Pública	Secretaría de Finanzas y Tesorería Municipal	Efectuar los pagos de amortización y gastos financieros de créditos contratados y aportaciones publico privadas.	\$ 186,705	6.25
Organismos Descentralizados	Instituto de la Familia, Inliuto de la Juventud, y Organismo Sindical (SUTSMSP)	Promover el fortalecimiento y desarrollo de la familia como elemento básico de la sociedad, fomentar las condiciones que posibiliten la no discriminación, igualdad de oportunidades y trato de personas. Establecer una organización que asesore en la planeación del municipio en corto y largo plazo, así como dar continuidad a los proyectos de ciudad, trascendiendo a las administraciones municipales.	\$ 98,614	3.30
Suma Inversiones y Otros Egresos			\$ 1,311,311	43.88
Suman los Egresos Totales			\$ 2,988,462	100.00

Es dado en la sala de Sesiones del Republicano Ayuntamiento de San Pedro Garza García, N.L. a los 20 días del mes de Diciembre del 2016, y por lo tanto mando se imprima, publique, circule y se le de debido cumplimiento.


Ing. Mauricio Fernández Garza
C. Presidente Municipal


Lic. Homero Ricardo Niño De Rivera Vela
C. Secretario del R. Ayuntamiento


C.P. Rafael Serna Sánchez
C. Secretario de Finanzas y Tesorería Municipal


C. María Elena Sánchez López
C. Síndico Primero



San Pedro Garza García, N.L. a 20 de Diciembre de 2016

Republicano Ayuntamiento de San Pedro Garza García, N.L.
P r e s e n t e . -

Con el fin de dar cumplimiento con lo establecido en el artículo 26 inciso c), fracción II y VI, artículo 78 fracción III y V de la Ley Orgánica de la Administración Pública Municipal del Estado de Nuevo León, me permito presentar para su revisión y aprobación **el Presupuesto de Egresos** mismo que regirá durante el periodo Enero - Diciembre del año 2017.

Sin otro particular, reitero a usted las seguridades de mi atenta y distinguida consideración.

El C. Presidente Municipal

Ing. Mauricio Fernández Garza

El C. Secretario de Finanzas y Tesorería

La C. Síndico Primera

C.P. Rafael Serna Sánchez

Lic. María Elena Sánchez López



San Pedro Garza García, N.L. a 20 de Diciembre de 2016

Republicano Ayuntamiento de San Pedro Garza García, N.L.
P r e s e n t e . -

Con el fin de dar cumplimiento con lo establecido en el artículo 26 inciso c), fracción II y VI, artículo 78 fracción III y V de la Ley Orgánica de la Administración Pública Municipal del Estado de Nuevo León, me permito presentar para su revisión y aprobación **el Presupuesto de Egresos** mismo que regirá durante el periodo Enero - Diciembre del año 2017.

Sin otro particular, reitero a usted las seguridades de mi atenta y distinguida consideración.

El C. Presidente Municipal

Ing. Mauricio Fernández Garza

El C. Secretario de Finanzas y Tesorería

La C. Síndico Primera

C.P. Rafael Serna Sánchez

Lic. María Elena Sánchez López



NO. OFICIO SA-434/2016

C. VERÓNICA DÁVILA MOYA
RESPONSABLE DEL PERIÓDICO OFICIAL DEL ESTADO.
Presente.-

Con fundamento en la fracción VI del artículo 10 de la Ley de Periódico Oficial del Estado, me permito solicitarle la publicación de lo siguiente:

- Dictamen número **CHPM 15-18/058/2016/DE** y su anexo.
- Constancia firmada por el Ing. Mauricio Fernández Garza, Presidente Municipal, por el Lic. Homero Niño de Rivera Vela, Secretario de Ayuntamiento, por el C.P. Rafael Serna Sánchez, Secretario de Finanzas y Tesorería y por la Lic. María Elena Sánchez López, Síndico Primera, relativa al Presupuesto de Egresos 2017.

Para lo cual se anexa al presente:


1. Documento electrónico en formato Word, contenido en el disco compacto de la publicación solicitada.
2. Original de constancia firmada por el C. Presidente Municipal, Ing. Mauricio Fernández Garza, y el C. Secretario del Republicano Ayuntamiento, Lic. Homero Niño de Rivera Vela, referente al Dictamen número **CHPM 15-18/058/2016/DE** y su anexo, emitido por la **COMISIÓN DE HACIENDA Y PATRIMONIO MUNICIPAL DEL R. AYUNTAMIENTO**, aprobado en la Segunda Sesión Ordinaria del R. Ayuntamiento del mes de diciembre, celebrada el 20 de diciembre de 2016.
3. Original de constancia firmada por el Ing. Mauricio Fernández Garza, Presidente Municipal, por el Lic. Homero Niño de Rivera Vela, Secretario de Ayuntamiento, por el C.P. Rafael Serna Sánchez, Secretario de Finanzas y Tesorería y por la Lic. María Elena Sánchez López, Síndico Primera, relativa al Presupuesto de Egresos 2017.
4. Copia certificada del acuerdo relacionado con el dictamen y su anexo referidos anteriormente.
5. Extracto de Acta de Cabildo que contiene el dictamen mencionado en el presente oficio.

Lo anterior, a fin de que surta los efectos legales correspondientes.


Sin otro asunto de momento, le reitero las seguridades de mi consideración y respeto.

A T E N T A M E N T E

San Pedro Garza García, Nuevo León, a 21 de diciembre de 2016


LIC. HOMERO NIÑO DE RIVERA VELA
SECRETARIO DEL REPUBLICANO AYUNTAMIENTO

APO



Secretaría del Republicano Ayuntamiento
Palacio Municipal Juárez y Libertad s/n, Planta Baja
San Pedro Garza García, Nuevo León, C.P. 66200
Tel. (81) 8400.4412
www.sanpedro.gob.mx



EL C. ING. MAURICIO FERNANDEZ GARZA, PRESIDENTE MUNICIPAL DE SAN PEDRO GARZA GARCÍA,
NUEVO LEÓN, A TODOS LOS HABITANTES DEL MUNICIPIO HACE SABER:

QUE EL R. AYUNTAMIENTO EN SESIÓN CELEBRADA EL DÍA 20 DE DICIEMBRE DEL 2016, APROBÓ EL PRESUPUESTO DE EGRESOS 2017 DEL
MUNICIPIO DE SAN PEDRO GARZA GARCÍA, NUEVO LEÓN,
DE LA SIGUIENTE FORMA:

PROGRAMA	UNIDAD RESPONSABLE	OBJETIVO	IMPORTE DEL PRESUPUESTO (Miles de Pesos)	%
Seguridad Pública Municipal	Secretaría de Seguridad Municipal	Proporcionar seguridad pública profesional e integral. Mantener el orden público, tranquilidad y paz de las personas. Garantizar el respeto entre los ciudadanos dentro de un estricto estado de derecho.	\$ 419,548	14.04
Infraestructura y Servicios Públicos	Secretaría de Servicios Públicos	Otorgar los servicios básicos de limpia, alumbrado público, mantenimiento en parques, jardines y lotes baldíos. Brindar de manera eficiente la prestación de los servicios públicos, mediante la modernización de sistemas y procedimientos, para proyectar al Municipio como un modelo en servicios públicos.	\$ 355,356	11.89
Desarrollo Social, Educación, y Cultura	Secretaría de Desarrollo Social y Humano, Secretaría de Desarrollo Cultural y Desarrollo Integral de la Familia.	Promover el desarrollo y superación cultural de las familias sampetrinas, mediante actividades educativas, de recreación y deportivas a fin de lograr una ciudad sana, culta, digna, ordenada, familiarmente integrada, humana y solidaria en nuestra sociedad.	\$ 253,235	8.47
Participación Ciudadana	Oficina Ejecutiva del Presidente Municipal, Secretaría del Republicano Ayuntamiento	Impulsar el desarrollo local y la democracia participativa a través de la integración de la comunidad en los planes del gobierno municipal.	\$ 21,976	0.74
Desarrollo Urbano, Ecología y Obras Públicas	Sec. de Ordenamiento y Desarrollo Urbano y Sec. de Obras Públicas.	Regular, normar, adecuar y guiar el desarrollo urbano mediante acciones encañinadas a la difusión de una cultura urbano ecológica en la ciudadanía.	\$ 62,146	2.08
Previsión Social	Secretaría de Administración	Otorgar el adecuado servicio médico para los trabajadores al servicio municipal, además de cumplir con el compromiso a favor de los jubilados y pensionados.	\$ 248,345	8.31
Administración	R. Ayuntamiento, Oficina Ejecutiva del Alcalde, Secretaría del Republicano Ayuntamiento, Secretaría de Finanzas y Tesorería Municipal, Secretaría Administración y Secretaría Contraloría y Transparencia Municipal.	Mostrar una actitud de servicio de calidad al contribuyente al facilitar el trámite para el cumplimiento de sus obligaciones fiscales, fortalecer las finanzas públicas al implementar una cultura de disciplina presupuestal, alcanzar una administración ágil eficiente y moderna con honestidad, transparencia, claridad y efectividad que brinde oportunidad a las áreas de servicio los Recursos Humanos y materiales requeridos para cumplir con el compromiso ante la Comunidad.	\$ 316,545	10.59
Suma Operación y Funcionamiento			\$ 1,677,151	56.12





EL C. ING. MAURICIO FERNANDEZ GARZA, PRESIDENTE MUNICIPAL DE SAN PEDRO GARZA GARCÍA,
NUEVO LEÓN, A TODOS LOS HABITANTES DEL MUNICIPIO HACE SABER:

QUE EL R. AYUNTAMIENTO EN SESIÓN CELEBRADA EL DÍA 20 DE DICIEMBRE DEL 2016, APROBÓ EL PRESUPUESTO DE EGRESOS 2017 DEL
MUNICIPIO DE SAN PEDRO GARZA GARCÍA, NUEVO LEÓN,
DE LA SIGUIENTE FORMA:

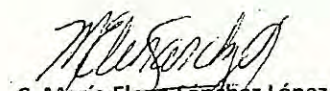
PROGRAMA	UNIDAD RESPONSABLE	OBJETIVO	IMPORTE DEL PRESUPUESTO	%
			(Miles de Pesos)	
Inversiones	Secretaría de Obras Públicas.	Realizar inversiones en obras públicas y equipamiento urbano con recursos Municipales y Estatales , así como por aportación de habitantes del Municipio.	\$ 1,025,992	34.33
Amortización de la Deuda Pública	Secretaría de Finanzas y Tesorería Municipal	Efectuar los pagos de amortización y gastos financieros de créditos contratados y aportaciones publico privadas.	\$ 186,705	6.25
Organismos Descentralizados	Instituto de la Familia, Instiuto de la Juventud, y Organismo Sindical (SUTSMSP)	Promover el fortalecimiento y desarrollo de la familia como elemento básico de la sociedad, fomentar las condiciones que posibiliten la no discriminación, igualdad de oportunidades y trato de personas. Establecer una organización que asesore en la planeacion del municipio en corto y largo plazo, así como dar continuidad a los proyectos de ciudad, trascendiendo a las administraciones municipales.	\$ 98,614	3.30
Suma Inversiones y Otros Egresos			\$ 1,311,311	43.88
Suman los Egresos Totales			\$ 2,988,462	100.00

Es dado en la sala de Sesiones del Republicano Ayuntamiento de San Pedro Garza García, N.L. a los 20 días del mes de Diciembre del 2016, y por lo tanto mando se imprima, publique, circule y se le de debido cumplimiento.


Ing. Mauricio Fernández Garza
C. Presidente Municipal


Lic. Homero Ricardo Niño De Rivera Vela
C. Secretario del R. Ayuntamiento


C.P. Rafael Serna Sánchez
C. Secretario de Finanzas y Tesorería
Municipal


C. María Elena Sánchez López
C. Síndico Primero



San Pedro Garza García, N.L. a 9 de Mayo de 2017

Republicano Ayuntamiento de San Pedro Garza García, N.L.
P r e s e n t e . -

Con el fin de dar cumplimiento con lo establecido en el artículo 26 inciso c), fracción II y VI, artículo 78 fracción III y V de la Ley Orgánica de la Administración Pública Municipal del Estado de Nuevo León, me permito presentar para su revisión y aprobación **Primera Modificación al Presupuesto de Egresos** mismo que regirá durante el periodo Enero - Diciembre del año 2017.

Sin otro particular, reitero a usted las seguridades de mi atenta y distinguida consideración.

El C. Presidente Municipal

Ing. Mauricio Fernández Garza

El C. Secretario de Finanzas y Tesorería

La C. Síndico Primera

C.P. Rafael Serna Sánchez

Lic. María Elena Sánchez López



Oficio SA-DG-431/2017

Alia

**C.P. RAFAEL SERNA SÁNCHEZ
SECRETARIO DE FINANZAS Y TESORERO MUNICIPAL
PRESENTE.**

Con fundamento en lo dispuesto por el artículo 12 fracción XI del Reglamento Interior de la Secretaría del Republicano Ayuntamiento de San Pedro Garza García, Nuevo León, me permito informarle que en la Primera Sesión Ordinaria del Republicano Ayuntamiento de San Pedro Garza García, Nuevo León, celebrada en fecha 9 de mayo del presente año, se aprobó por **mayoría con 13 votos a favor y 2 abstenciones** en el punto 5, el Dictamen número CHPM/15-18/022/2017/DE, por lo cual me permito adjuntar al presente copia del documento aprobado.

Hago de su conocimiento lo anterior, para los efectos y trámites legales que haya a lugar, sin más por el momento le envió un cordial saludo.

ATENTAMENTE
San Pedro Garza García, N.L., a 10 de mayo de 2017

[Handwritten Signature]
**C.P. JESÚS ALEJANDRO GUZMÁN SEPÚLVEDA
DIRECTOR DE GOBIERNO**

c.c.p. Archivo
Aavm



**DIRECCION
DE GOBIERNO**

**SECRETARIA DE FINANZAS
Y TESORERIA MUNICIPAL
EGRESOS**

RECIBIDO
11 MAY 2017
San Pedro Garza García, N.L.

Dirección de Gobierno
Palacio Municipal, Juárez y Libertad s/n Planta Baja
San Pedro Garza García, Nuevo León, C.P. 66200
Conm. (81) 8400.4400 Ext. 4705, 2051y 4405
www.sanpedro.gob.mx



2015-2018

DICTAMEN NÚMERO CHPM 15-18/022/2017/DE

**C. INTEGRANTES DEL REPUBLICANO AYUNTAMIENTO
DE SAN PEDRO GARZA GARCIA, NUEVO LEÓN
PRESENTE.-**

Los integrantes de la Comisión de Hacienda y Patrimonio Municipal del Republicano Ayuntamiento de San Pedro Garza García, N.L., en fecha 02- dos de mayo del año en curso, nos fueron turnados para su estudio, análisis y dictamen, documentos signados por el C.C.P. **Rafael Serna Sánchez** en su carácter de Secretario de Finanzas y Tesorero del Municipio de San Pedro Garza García, Nuevo León, relativos a la autorización de la primera ampliación al Presupuesto de Egresos para el Ejercicio Fiscal del año 2017-dos mil diecisiete, por lo que esta H. Comisión tiene a bien emitir el presente DICTAMEN, para cuya redacción tomó en cuenta los antecedentes y consideraciones de orden legal que se expresan a continuación:

ANTECEDENTES

UNICO.- En fecha del 20- veinte de diciembre del 2016-dos mil dieciséis, en la segunda sesión ordinaria del mes de diciembre el Republicano Ayuntamiento de San Pedro Garza García, Nuevo León, aprobó el Presupuesto de Egresos para el ejercicio fiscal 2017-dos mil diecisiete por la cantidad de **\$2'988,462,268.34 (DOS MIL NOVECIENTOS OCHENTA Y OCHO MILLONES CUATROCIENTOS SESENTA Y DOS MIL DOSCIENTOS SESENTA Y OCHO PESOS 34/100 MONEDA NACIONAL).**

PRESUPUESTO EGRESOS 2017

Programa	Presupuesto 2017	% Total Presup 2017
SEGURIDAD PUBLICA MUNICIPAL	\$ 419,548	14%
INFRAEST. Y SERV.PUBLICOS	355,356	12%
DES. SOC., EDUCACION Y CULTURA	253,235	8%
PARTICIPACION CIUDADANA	21,976	1%
DESARROLLO URBANO Y OBRAS PUB	62,146	2%
PREVISION SOCIAL	248,345	8%
ADMINISTRACION	316,545	11%
INVERSIONES	1,025,992	34%
AMORTIZACION DE LA DEUDA	186,705	6%
ORGANISMOS DESCENTRALIZADOS	98,614	3%
Total	\$ 2,988,462	100%

DICTAMEN NÚMERO CHPM 15-18/022/2017/DE

H. COMISIÓN DE HACIENDA Y PATRIMONIO MUNICIPAL, A 02 DE MAYO DE 2017.

PAGINA 1 DE 4



2014 2015

CONSIDERACIONES

PRIMERA.- Esta Comisión de Hacienda y Patrimonio Municipal, es competente para conocer, estudiar y proponer al Republicano Ayuntamiento los proyectos, reglamentos y demás disposiciones administrativas para el buen manejo y cumplimiento de los asuntos hacendarios, como lo es el caso de la presente solicitud, de conformidad con lo dispuesto por las siguientes normas jurídicas artículo 115 fracción II, primer párrafo y fracción IV, primer párrafo, de la Constitución Política de los Estados Unidos Mexicanos artículos 118 al 120 de la Constitución Política del Estado de Nuevo León; 37 fracción I, inciso a) y c), 38, 40 fracción II, y 43 de la Ley de Gobierno Municipal del Estado de Nuevo León y artículos 29 al 31 fracción I, 32 fracciones V, VI y XI, 35 fracción II, 36 fracción II, incisos b), e) y g), 39, 40 y 58 primer párrafo del Reglamento para el Gobierno Interior del Republicano Ayuntamiento de San Pedro Garza García, Nuevo León.

SEGUNDA.- De conformidad con lo establecido en los artículos 115 fracción IV, párrafos primero y cuarto de la Constitución Política de los Estados Unidos Mexicanos; 128 de la Constitución Política del Estado Libre y Soberano de Nuevo León; artículos 33, fracción III inciso c) y m), 100 fracción VII, XVI, XX, 176, y 178 al 183 de la Ley de Gobierno Municipal del Estado de Nuevo León, los Presupuestos de Egresos Municipales serán los que aprueben los Ayuntamientos respectivos, para sufragar desde el 1° de enero hasta el 31 de diciembre del ejercicio anual correspondiente, las actividades, las obras y los servicios públicos previstos en los programas a cargo de las dependencias de la administración pública centralizada y paramunicipal, así como los subsidios, donaciones, estímulos, transferencias y demás conceptos que de gastos que otorguen a Asociaciones, Patronatos, Instituciones de beneficencia pública y privada y demás Organizaciones similares, así mismo el Presupuesto de Egresos será el que regule el Gasto Público Municipal, conforme a las asignaciones de partidas y calendarización de sus ejercicios, sujetándose a los objetivos y prioridades que señale el Plan Municipal de Desarrollo y sus Programas, así como las erogaciones a ejercer por concepto de gasto corriente, inversión física, inversión financiera, así como pago de pasivos a deuda pública que realicen las dependencias y entidades de la Administración Pública Municipal.


TERCERA.- En la determinación del presupuesto de egresos 2017 se da cumplimiento los artículos 5, fracciones I, II y III, 8, 10 fracciones II, 11, y 18 fracción II, de la Ley de Disciplina Financiera de las Entidades Financieras y Municipios.

CUARTA.- En fecha 02-dos de mayo del 2017- dos mil diecisiete, el C.C.P. Rafael Serna Sánchez en su carácter de Secretario de Finanzas y Tesorero del Municipio de San Pedro Garza García, Nuevo León, presentó a los integrantes de la Comisión de Hacienda y Patrimonio Municipal, la solicitud de ampliación del Presupuesto de Egresos para el año 2017- dos mil diecisiete, por la cantidad de \$46,735,324.60 (CUARENTA Y SEIS MILLONES SETECIENTOS TREINTA Y CINCO MIL TRECIENTOS VEINTE CUATRO PESOS 60/100 M.N) para llegar a un total de \$3,035,197,592.94 (TRES MIL TREINTA Y CINCO MILLONES CIENTO NOVENTA Y SIETE MIL QUINIENTOS NOVENTA Y DOS PESOS 94/100 M.N), por lo cual esta H. Comisión dictamina en sentido POSITIVO, conforme al siguiente desglose :

DICTAMEN NÚMERO CHPM 15-18/022/2017/DE

H. COMISIÓN DE HACIENDA Y PATRIMONIO MUNICIPAL, A 02 DE MAYO DE 2017.

PAGINA 2 DE 4



2015-2018

DESGLOSE DE AMPLIACION POR ACUERDOS DE C.H.P.M.,
ENLISTADOS POR PROGRAMA-SUBPROGRAMAS



Municipio de San Pedro Garza García, N.L.
Secretaría de Finanzas y Tesorería Municipal
Presupuesto Egresos 2017 Primera Modificación

Vócher Responsabil	Programa Subprograma	Aprobación (Rep. Ayuntamiento)	Adscripción (Congreso Hacienda)	Concepto-Obligación	Presupuesto	Comprobado	Fondo de Pl. Recurso	
							Presupuesto	Comprobado
		20-dic-16		Presupuesto inicial	\$ 2,988,457,266.34	\$ 2,988,467,266.34	\$ 2,854,110,729.73	\$ 134,351,536.61
				Primer Ampliación (Acuerdos)				
SEC. DE SEGURIDAD PÚBLICA	GASTO DE OPERACIÓN		27-mar-16	Ortamiento del subsidio al Municipio del recurso del FORTASEG 2017	\$ 10,595,533.00		\$ 10,595,533.00	
			27-mar-16	Aportación del Municipio como beneficiario del FORTASEG equivalente al 20% de monto federal a recibir	\$ 2,059,106.00		\$ 2,059,106.00	
					\$ 12,654,639.00		\$ 12,654,639.00	
SEC. DE OBRAS PÚBLICAS	INVERSION EN OBRA PÚBLICA		27-mar-16	Asignación de presupuesto para rehabilitación de puente vehicular inferior en calzada del valle y gomez morto, dos tramos de 393 metros cuadrados cada uno de oriente a poniente y poniente a oriente, en el Municipio.	\$ 5,566,515.00		\$ 5,566,515.00	
	INVERSION EN OBRA PÚBLICA/FEDERAL		02-may-17	Obra programada e fectuar con FONDO MUNICIPAL, se reasigna con FONDO FORTALECE 2017, Construcción de Puente Peatonal Calz. San Pedro y Río Misuri. Informado en cabildo mediante DICTAMEN COP72015-2018/004/2017, autorizado por UNANIMIDAD	\$		-\$10,000,000.00	\$10,000,000.00
			03-may-17	Obra programada e fectuar con FONDO MUNICIPAL, se reasigna con FONDO FORTALECE 2017, Rehabilitación de Pavimento Calzada San Pedro y calle Río Misuri. Informado en cabildo mediante DICTAMEN COP72015-2018/004/2017, autorizado por UNANIMIDAD	-\$222,223.00		-\$2,222,223.00	\$2,000,000.00
			04-may-17	Construcción de Drenaje Pluvial Vasconcelos (HONDA) Ricardo Margán y Río Nazar, Col. Santa Engracia. Informado en cabildo mediante DICTAMEN COP72015-2018/004/2017, autorizado por UNANIMIDAD	\$558,083.00		-\$6,219,000.00	\$6,777,083.00
					\$ 5,842,375.00		-\$16,219,000.00	\$16,777,083.00
SEC. DE DESARROLLO SOCIAL Y HUMANO	INVERSION		05-may-17	Traspaso de Presupuesto de Obras programadas con RECURSO MUNICIPAL, ahora a ejecutarse con FONDO FORTALECE y AMPLIACION DE PROGRAMAS REGIONALES 2017, para equipamiento deportivo del Centro de recreo en AKRA. Acuerdo COMISION DE OBRAS PUBLICAS de fecha 06 de abril de 2017 sesion 21, autorizado por los presentes.	\$ 15,000,000.00		\$15,000,000.00	
SEC. DE FINANZAS Y TESORERIA	AMORTIZACIÓN DE LA DEUDA		05-may-17	Ampliación de Presupuesto para pago anticipado de crédito BANREGIO 62211 que tuvo como destino el estímulo a trabajadores por el cambio de plan de pensiones.	\$ 13,178,310.00		\$13,178,310.00	
					\$ 28,178,310.00		\$28,178,310.00	
				Presupuesto Egresos 2017 Primera Modificación	\$ 3,016,635,901.34		\$ 2,992,488,939.73	\$ 24,146,961.61

Por lo anteriormente expuesto y fundado, esta Comisión de Hacienda y Patrimonio Municipal somete a la consideración de este Órgano Colegiado, el siguiente:

ACUERDO

PRIMERO.- Se aprueba la Primera Ampliación Presupuesto de Egresos para el ejercicio fiscal 2017-dos mil diecisiete por la cantidad de \$46,735,324.60 (CUARENTA Y SEIS MILLONES SETECIENTOS TREINTA Y CINCO MIL TRECIENTOS VEINTE CUATRO PESOS 60/100 M.N) para llegar a un total de

DICTAMEN NÚMERO CHPM 15-18/022/2017/DE

H. COMISIÓN DE HACIENDA Y PATRIMONIO MUNICIPAL, A 02 DE MAYO DE 2017.

PAGINA 3 DE 4

OFICINA ADMINISTRATIVA DE SÍNDICOS Y REGIDORES
Palacio Municipal, Juárez y Libertad s/n
San Pedro Garza García, N.L., México C.P. 66200
Tels. 8400-44-35, Fax. 8400-44-36



2015 2018

\$3,035,197,592.94 (TRES MIL TREINTA Y CINCO MILLONES CIENTO NOVENTA Y SIETE MIL QUINIENTOS NOVENTA Y DOS PESOS 94/100 M.N), mismo que se desglosa conforme a la consideración CUARTA del presente documento.

SEGUNDO.- Se solicita al Presidente Municipal ordenar la publicación del presente Dictamen, en el Periódico Oficial del Estado de Nuevo León, de conformidad con lo establecido en el artículo 35 inciso A fracción XII, artículo 66 fracción IV y XIV de la Ley de Gobierno Municipal del Estado de Nuevo León, adicionalmente publíquese en la Gaceta Municipal, conforme a los artículos 98 fracción XIX y 222 tercer párrafo, de la ley antes mencionada.


TERCERO.- Gírense las instrucciones al C. Secretario del Republicano Ayuntamiento, que informe por escrito a este órgano Colegiado del cumplimiento del acuerdo que antecede.

CUARTO.- Gírense las instrucciones al C. Presidente Municipal, al C. Secretario del Republicano Ayuntamiento y al C. Secretario de Finanzas y Tesorería del Municipio de San Pedro Garza García, N.L. para el exacto cumplimiento del presente acuerdo.


QUINTO.- Súrtanse los efectos legales a que haya lugar, conforme a lo acordado por esta H. Autoridad.

San Pedro Garza García, Nuevo León, a 02 de mayo del 2017.

Así lo dictaminan y firman los integrantes de la
Comisión de Hacienda y Patrimonio Municipal.



C. María Elena Sánchez López
-Presidenta

A FAVOR DEL DICTAMEN


C. Gerardo Ismael Canales Martínez

Secretario

AUSENTE CON AVISO


C. Magda Karina Moreno Juárez.


Vocal

A FAVOR DEL DICTAMEN


C. José Ángel Mercado Molleda

Vocal

A FAVOR DEL DICTAMEN


C. Guillermo Canales González

Vocal

A FAVOR DEL DICTAMEN

Última hoja que contiene firmas de los integrantes de la Comisión de Hacienda y Patrimonio Municipal, correspondientes al dictamen número CHPM 15-18/022/2017/DE relativo a la primera ampliación de Presupuesto de Egresos para el Ejercicio Fiscal del año 2017.

DICTAMEN NÚMERO CHPM 15-18/022/2017/DE

H. COMISIÓN DE HACIENDA Y PATRIMONIO MUNICIPAL, A 02 DE MAYO DE 2017.

PAGINA 4 DE 4

OFICINA ADMINISTRATIVA DE SÍNDICOS Y REGIDORES
Palacio Municipal, Juárez y Libertad s/n
San Pedro Garza García, N.L., México C.P. 66200
Tels. 8400-44-35, Fax. 8400-44-36



COMISIÓN DE HACIENDA Y PATRIMONIO MUNICIPAL
2015-2018


SESIÓN NO. 19

FECHA: 02 de Mayo 2017

EXPEDIENTE: _____

ASUNTO: Primera Modificación del ppto de Egresos
2017.

INTEGRANTES DE LA COMISION DE HACIENDA	POSITIVO	NEGATIVO	ABSTENCIÓN
C. MARÍA ELENA SÁNCHEZ LÓPEZ PRESIDENTA			
C. GERARDO ISMAEL CANALES MARTÍNEZ SECRETARIO	<u>ausente con aviso</u>		
C. JOSÉ ÁNGEL MERCADO MOLLEDA VOCAL			
C. MAGDA KARINA MORENO JUÁREZ VOCAL			
C. GUILLERMO CANALES GONZÁLEZ VOCAL			

ACUERDO: \$ 46,735,324.60 para llegar a un 
total de \$ 3,035,197,592.94.



EL C. ING. MAURICIO FERNANDEZ GARZA, PRESIDENTE MUNICIPAL DE SAN PEDRO GARZA GARCÍA,
NUEVO LEÓN, A TODOS LOS HABITANTES DEL MUNICIPIO HACE SABER:
QUE EL R. AYUNTAMIENTO EN SESIÓN CELEBRADA EL DÍA 9 DE MAYO DEL 2017, APROBÓ LA PRIMERA
MODIFICACIÓN AL PRESUPUESTO DE EGRESOS 2017 DEL MUNICIPIO DE SAN PEDRO GARZA GARCÍA, NUEVO LEÓN,
DE LA SIGUIENTE FORMA:

PROGRAMA	UNIDAD RESPONSABLE	OBJETIVO	IMPORTE DEL PRESUPUESTO	%
			(Miles de Pesos)	
Seguridad Pública Municipal	Secretaría de Seguridad Municipal	Proporcionar seguridad pública profesional e integral. Mantener el orden público, tranquilidad y paz de las personas. Garantizar el respeto entre los ciudadanos dentro de un estricto estado de derecho.	\$ 412,020	13.57
Infraestructura y Servicios Públicos	Secretaría de Servicios Públicos	Otorgar los servicios básicos de limpia, alumbrado público, mantenimiento en parques, jardines y lotes baldíos. Brindar de manera eficiente la prestación de los servicios públicos, mediante la modernización de sistemas y procedimientos, para proyectar al Municipio como un modelo en servicios públicos.	\$ 353,071	11.63
Desarrollo Social, Educación y Cultura	Secretaría de Desarrollo Social y Humano, Secretaría de Desarrollo Cultural y Desarrollo Integral de la Familia.	Promover el desarrollo y superación cultural de las familias sampetrinas, mediante actividades educativas, de recreación y deportivas a fin de lograr una ciudad sana, culta, digna, ordenada, familiarmente integrada, humana y solidaria en nuestra sociedad.	\$ 251,072	8.27
Participación Ciudadana	Oficina Ejecutiva del Presidente Municipal, Secretaría del Republicano Ayuntamiento	Impulsar el desarrollo local y la democracia participativa a través de la integración de la comunidad en los planes del gobierno municipal.	\$ 22,001	0.72
Desarrollo Urbano, Ecología y Obras Públicas	Sec. de Ordenamiento y Desarrollo Urbano y Sec. de Obras Públicas.	Regular, normar, adecuar y guiar el desarrollo urbano mediante acciones encaminadas a la difusión de una cultura urbano ecológica en la ciudadanía.	\$ 62,156	2.05
Previsión Social	Secretaría de Administración	Otorgar el adecuado servicio médico para los trabajadores al servicio municipal, además de cumplir con el compromiso a favor de los jubilados y pensionados.	\$ 248,345	8.18
Administración	R. Ayuntamiento, Oficina Ejecutiva del Alcalde, Secretaría del Republicano Ayuntamiento, Secretaría de Finanzas y Tesorería Municipal, Secretaría Administración y Secretaría Contraloría y Transparencia Municipal.	Mostrar una actitud de servicio de calidad al contribuyente al facilitar el trámite para el cumplimiento de sus obligaciones fiscales, fortalecer las finanzas públicas al implementar una cultura de disciplina presupuestal, alcanzar una administración ágil eficiente y moderna con honestidad, transparencia, claridad y efectividad que brinde oportunidad a las áreas de servicio los Recursos Humanos y materiales requeridos para cumplir con el compromiso ante la Comunidad.	\$ 317,109	10.45
Suma Operación y Funcionamiento			\$ 1,665,774	54.88




EL C. ING. MAURICIO FERNANDEZ GARZA, PRESIDENTE MUNICIPAL DE SAN PEDRO GARZA GARCÍA,
NUEVO LEÓN, A TODOS LOS HABITANTES DEL MUNICIPIO HACE SABER:
QUE EL R. AYUNTAMIENTO EN SESIÓN CELEBRADA EL DÍA 9 DE MAYO DEL 2017, APROBÓ LA PRIMERA
MODIFICACIÓN AL PRESUPUESTO DE EGRESOS 2017 DEL MUNICIPIO DE SAN PEDRO GARZA GARCÍA, NUEVO LEÓN,
DE LA SIGUIENTE FORMA:

PROGRAMA	UNIDAD RESPONSABLE	OBJETIVO	IMPORTE DEL PRESUPUESTO	%
			(Miles de Pesos)	
Inversiones	Secretaría de Obras Públicas.	Realizar inversiones en obras públicas y equipamiento urbano con recursos Municipales y Estatales , así como por aportación de habitantes del Municipio.	\$ 1,070,925	35.28
Amortización de la Deuda Pública	Secretaría de Finanzas y Tesorería Municipal	Efectuar los pagos de amortización y gastos financieros de créditos contratados y aportaciones publico privadas.	\$ 199,884	6.59
Organismos Descentralizados	Instituto de la Familia, Instiuto de la Juventud, y Organismo Sindical (SUTSMSP)	Promover el fortalecimiento y desarrollo de la familia como elemento básico de la sociedad, fomentar las condiciones que posibiliten la no discriminación, igualdad de oportunidades y trato de personas. Establecer una organización que asesore en la planeacion del municipio en corto y largo plazo, así como dar continuidad a los proyectos de ciudad, trascendiendo a las administraciones municipales.	\$ 98,614	3.25
Suma Inversiones y Otros Egresos			\$ 1,369,423	45.12
Suman los Egresos Totales			\$ 3,035,198	100.00

Es dado en la sala de Sesiones del Republicano Ayuntamiento de San Pedro Garza García, N.L. a los 9 días del mes de Mayo del 2017, y por lo tanto mando se imprima, publique, circule y se le de debido cumplimiento.


Ing. Mauricio Fernández Garza
C. Presidente Municipal


Lic. Homero Ricardo Niño De Rivera Vela
C. Secretario del R. Ayuntamiento


C.P. Rafael Serna Sánchez
C. Secretario de Finanzas y Tesorería Municipal


C. María Elena Sánchez López
C. Síndico Primero



EL C. ING. MAURICIO FERNANDEZ GARZA, PRESIDENTE MUNICIPAL DE SAN PEDRO GARZA GARCÍA,
NUEVO LEÓN, A TODOS LOS HABITANTES DEL MUNICIPIO HACE SABER:

QUE EL R. AYUNTAMIENTO EN SESIÓN CELEBRADA EL DÍA 9 DE MAYO DEL 2017, APROBÓ LA PRIMERA
MODIFICACIÓN AL PRESUPUESTO DE EGRESOS 2017 DEL MUNICIPIO DE SAN PEDRO GARZA GARCÍA, NUEVO LEÓN,
DE LA SIGUIENTE FORMA:

PROGRAMA	UNIDAD RESPONSABLE	OBJETIVO	IMPORTE DEL PRESUPUESTO	%
			(Miles de Pesos)	
Seguridad Pública Municipal	Secretaría de Seguridad Municipal	Proporcionar seguridad pública profesional e integral. Mantener el orden público, tranquilidad y paz de las personas. Garantizar el respeto entre los ciudadanos dentro de un estricto estado de derecho.	\$ 412,020	13.57
Infraestructura y Servicios Públicos	Secretaría de Servicios Públicos	Otorgar los servicios básicos de limpia, alumbrado público, mantenimiento en parques, jardines y lotes baldíos. Brindar de manera eficiente la prestación de los servicios públicos, mediante la modernización de sistemas y procedimientos, para proyectar al Municipio como un modelo en servicios públicos.	\$ 353,071	11.63
Desarrollo Social, Educación y Cultura	Secretaría de Desarrollo Social y Humano, Secretaría de Desarrollo Cultural y Desarrollo Integral de la Familia.	Promover el desarrollo y superación cultural de las familias sampetrinas, mediante actividades educativas, de recreación y deportivas a fin de lograr una ciudad sana, culta, digna, ordenada, familiarmente integrada, humana y solidaria en nuestra sociedad.	\$ 251,072	8.27
Participación Ciudadana	Oficina Ejecutiva del Presidente Municipal, Secretaría del Republicano Ayuntamiento	Impulsar el desarrollo local y la democracia participativa a través de la integración de la comunidad en los planes del gobierno municipal.	\$ 22,001	0.72
Desarrollo Urbano, Ecología y Obras Públicas	Sec. de Ordenamiento y Desarrollo Urbano y Sec. de Obras Públicas.	Regular, normar, adecuar y guiar el desarrollo urbano mediante acciones encaminadas a la difusión de una cultura urbano ecológica en la ciudadanía.	\$ 62,156	2.05
Previsión Social	Secretaría de Administración	Otorgar el adecuado servicio médico para los trabajadores al servicio municipal, además de cumplir con el compromiso a favor de los jubilados y pensionados.	\$ 248,345	8.18
Administración	R. Ayuntamiento, Oficina Ejecutiva del Alcalde, Secretaría del Republicano Ayuntamiento, Secretaria de Finanzas y Tesorería Municipal, Secretaría Administración y Secretaría Contraloría y Transparencia Municipal.	Mostrar una actitud de servicio de calidad al contribuyente al facilitar el trámite para el cumplimiento de sus obligaciones fiscales, fortalecer las finanzas públicas al implementar una cultura de disciplina presupuestal, alcanzar una administración ágil eficiente y moderna con honestidad, transparencia, claridad y efectividad que brinde oportunidad a las áreas de servicio los Recursos Humanos y materiales requeridos para cumplir con el compromiso ante la Comunidad.	\$ 317,109	10.45
Suma Operación y Funcionamiento			\$ 1,665,774	54.88



EL C. ING. MAURICIO FERNANDEZ GARZA, PRESIDENTE MUNICIPAL DE SAN PEDRO GARZA GARCÍA,
 NUEVO LEÓN, A TODOS LOS HABITANTES DEL MUNICIPIO HACE SABER:
 QUE EL R. AYUNTAMIENTO EN SESIÓN CELEBRADA EL DÍA 9 DE MAYO DEL 2017, APROBÓ LA PRIMERA
 MODIFICACIÓN AL PRESUPUESTO DE EGRESOS 2017 DEL MUNICIPIO DE SAN PEDRO GARZA GARCÍA, NUEVO LEÓN,
 DE LA SIGUIENTE FORMA:

PROGRAMA	UNIDAD RESPONSABLE	OBJETIVO	IMPORTE DEL PRESUPUESTO	%
(Miles de Pesos)				
Inversiones	Secretaría de Obras Públicas.	Realizar inversiones en obras públicas y equipamiento urbano con recursos Municipales y Estatales , así como por aportación de habitantes del Municipio.	\$ 1,070,925	35.28
Amortización de la Deuda Pública	Secretaría de Finanzas y Tesorería Municipal	Efectuar los pagos de amortización y gastos financieros de créditos contratados y aportaciones publico privadas.	\$ 199,884	6.59
Organismos Descentralizados	Instituto de la Familia, Instiuto de la Juventud, y Organismo Sindical (SUTSMSP)	Promover el fortalecimiento y desarrollo de la familia como elemento básico de la sociedad, fomentar las condiciones que posibiliten la no discriminación, igualdad de oportunidades y trato de personas. Establecer una organización que asesore en la planeacion del municipio en corto y largo plazo, así como dar continuidad a los proyectos de ciudad, trascendiendo a las administraciones municipales.	\$ 98,614	3.25
Suma Inversiones y Otros Egresos			\$ 1,369,423	45.12
Suman los Egresos Totales			\$ 3,035,198	100.00

Es dado en la sala de Sesiones del Republicano Ayuntamiento de San Pedro Garza García, N.L. a los 9 días del mes de Mayo del 2017, y por lo tanto mando se imprima, publique, circule y se le de debido cumplimiento.

Ing. Mauricio Fernández Garza
 C. Presidente Municipal

Lic. Homero Ricardo Niño De Rivera Vela
 C. Secretario del R. Ayuntamiento

C.P. Rafael Serna Sánchez
 C. Secretario de Finanzas y Tesorería Municipal

C. María Elena Sánchez López
 C. Sindico Primero






Periódico Oficial



GOBIERNO CONSTITUCIONAL DEL ESTADO LIBRE Y SOBERANO DE NUEVO LEÓN
"2017, CENTENARIO DE LAS CONSTITUCIONES"


Monterrey, Nuevo León - Lunes - 15 de Mayo de 2017

Índice

-  PODER EJECUTIVO DEL ESTADO DE NUEVO LEÓN
-  ORGANISMOS DESCENTRALIZADOS
-  AYUNTAMIENTOS

TOMO CLIV
NÚMERO
59

Registrado como artículo de seguridad desde el 18 de septiembre de 1903



Publicaciones ordinarias: **Lunes, Miércoles y Viernes**

**ORGANISMOS DESCENTRALIZADOS.****▪ SERVICIOS DE SALUD, O.P.D.**

DIRECCIÓN ADMINISTRATIVA, SUBDIRECCIÓN DE RECURSOS MATERIALES, DEPARTAMENTO DE ADQUISICIONES CONVOCATORIA NO. 09 DE LICITACIÓN PÚBLICA NACIONAL PRESENCIAL NÚMERO, LP-919044992-I25-2017, RELATIVAS A REACTIVO PARA LA DETERMINACIÓN DE CARGA VIRAL Y EQUIPO EN COMODATO..... 35-36

▪ INSTITUTO CONSTRUCTOR DE INFRAESTRUCTURA FÍSICA EDUCATIVA Y DEPORTIVA DE NUEVO LEÓN.

DIRECCIÓN DE ADQUISICIONES Y CONCURSOS, AVISO DE FALLOS DE LICITACIÓN PUBLICA NACIONAL..... 37-42

**AYUNTAMIENTOS.****▪ R. AYUNTAMIENTO DEL MUNICIPIO DE APODACA, NUEVO LEÓN.****INSTITUTO MUNICIPAL DE LA MUJER DE APODACA.**

SEGUNDA MODIFICACIÓN AL PRESUPUESTO DE EGRESOS PARA EL EJERCICIO FISCAL 2017. 43-44

INSTITUTO MUNICIPAL DE LA JUVENTUD DE APODACA.

SEGUNDA MODIFICACIÓN AL PRESUPUESTO DE EGRESOS PARA EL EJERCICIO FISCAL 2017. 45-46

▪ R. AYUNTAMIENTO DEL MUNICIPIO DE SAN NICOLÁS DE LOS GARZA, NUEVO LEÓN.

DIRECCIÓN DE ASUNTOS INTERNOS, EDICTO SOBRE PROCEDIMIENTO DE RESPONSABILIDAD ADMINISTRATIVA EN CONTRA DE ELPIDIO YAÑEZ RODRIGUEZ..... 47

DIRECCIÓN DE ASUNTOS INTERNOS, EDICTO AL SERVIDOR PÚBLICO MIGUEL BAUTISTA GÓMEZ, DEL PROCEDIMIENTO ADMINISTRATIVO NÚMERO 116/A.I./III/2017..... 48

▪ R. AYUNTAMIENTO DEL MUNICIPIO DE SAN PEDRO GARZA GARCÍA, NUEVO LEÓN.

ACUERDOS DE LA SESIÓN ORDINARIA DE FECHA 09 DE MAYO DE 2017:

SE APRUEBA LA ADICIÓN A LAS CUOTAS Y TARIFAS APLICABLES PARA EL EJERCICIO FISCAL 2017..... 49-52

SE AUTORIZA LA CELEBRACIÓN DEL CONVENIO MARCO DE APOYO Y COLABORACIÓN INSTITUCIONAL CON EL INSTITUTO PARA EL DESARROLLO TÉCNICO DE LAS HACIENDAS PÚBLICAS. 53-56

SE APRUEBA LA PRIMERA AMPLIACIÓN PRESUPUESTO DE EGRESOS PARA EL EJERCICIO FISCAL 2017..... 57-62

SE APRUEBA LA REFORMA, ADICIÓN Y DEROGACIÓN DE DIVERSOS DISPOSITIVOS DEL REGLAMENTO ORGÁNICO DE LA ADMINISTRACIÓN PÚBLICA MUNICIPAL; DEL REGLAMENTO INTERIOR DE LA SECRETARÍA DEL REPUBLICANO AYUNTAMIENTO; DEL REGLAMENTO PARA LA PREVENCIÓN Y COMBATE AL ABUSO DEL ALCOHOL Y DE REGULACIÓN PARA SU VENTA Y CONSUMO; DEL REGLAMENTO QUE REGULA EL FUNCIONAMIENTO DE LOS MERCADOS RODANTES Y EL EJERCICIO DEL COMERCIO AMBULANTE; DEL REGLAMENTO DE MERCADOS Y DEL REGLAMENTO DE EVENTOS, TODOS DEL MUNICIPIO DE SAN PEDRO GARZA GARCÍA, N.L..... 63-97

SECRETARÍA DE OBRAS PÚBLICAS, CONVOCATORIA PÚBLICA DE LICITACIONES NÚMEROS MSP-OP-RP-63/17-CP, MSP-OP-RP-65/17-CP, MSP-OP-RP-66/17-CP, MSP-OP-RP-67/17-CP RELATIVAS A DIVERSAS OBRAS..... 98-100



EL C. PRESIDENTE MUNICIPAL DE SAN PEDRO GARZA GARCÍA, NUEVO LEÓN, INGENIERO MAURICIO FERNÁNDEZ GARZA, CON FUNDAMENTO EN EL ARTÍCULO 35 APARTADO A, FRACCIÓN XII DE LA LEY DE GOBIERNO MUNICIPAL DEL ESTADO DE NUEVO LEÓN, A TODOS LOS HABITANTES DE ESTE MUNICIPIO HAGO SABER QUE EL REPUBLICANO AYUNTAMIENTO, EN LA PRIMERA SESIÓN ORDINARIA DEL MES DE MAYO, CELEBRADA EL DÍA 09-NOVE DE MAYO DEL AÑO 2017-DOS MIL DIECISIETE, TUVO A BIEN APROBAR LO SIGUIENTE:

DICTAMEN NÚMERO CHPM 15-180222017/DE

C. INTEGRANTES DEL REPUBLICANO AYUNTAMIENTO DE SAN PEDRO GARZA GARCIA, NUEVO LEÓN PRESENTE.-

Los integrantes de la Comisión de Hacienda y Patrimonio Municipal del Republicano Ayuntamiento de San Pedro Garza García, N.L., en fecha 02-dos de mayo del año en curso, nos fueron turnados para su estudio, análisis y dictamen, documentos signados por el C.C.P. Rafael Serna Sánchez en su carácter de Secretario de Finanzas y Tesorero del Municipio de San Pedro Garza García, Nuevo León, relativos a la autorización de la primera ampliación al Presupuesto de Egresos para el Ejercicio Fiscal del año 2017-dos mil diecisiete, por lo que esta H. Comisión tiene a bien emitir el presente DICTAMEN, para cuya redacción tomó en cuenta los antecedentes y consideraciones de orden legal que se expresan a continuación:

ANTECEDENTES

UNICO.- En fecha del 20- veinte de diciembre del 2016-dos mil dieciséis, en la segunda sesión ordinaria del mes de diciembre del Republicano Ayuntamiento de San Pedro Garza García, Nuevo León, aprobó el Presupuesto de Egresos para el ejercicio fiscal 2017-dos mil diecisiete por la cantidad de \$2'988,462,268.34 (DOS MIL NOVECIENTOS OCHENTA Y OCHO MILLONES CUATROCIENTOS SESENTA Y DOS MIL DOSCIENTOS SESENTA Y OCHO PESOS 34/100 MONEDA NACIONAL).

PRESUPUESTO EGRESOS 2017

Programa	Presupuesto 2017	% Total Presup 2017
SEGURIDAD PUBLICA MUNICIPAL	\$ 419,548	14%
INFRAEST. Y SERV.PUBLICOS	355,356	12%
DES. SOC., EDUCACION Y CULTURA	253,235	8%
PARTICIPACION CIUDADANA	21,976	1%
DESARROLLO URBANO Y OBRAS PUB	62,146	2%
PREVISION SOCIAL	248,345	8%
ADMINISTRACION	316,545	11%
INVERSIONES	1,025,992	34%
AMORTIZACION DE LA DEUDA	186,705	6%
ORGANISMOS DESCENTRALIZADOS	98,614	3%
Tota	\$ 2,988,462	100%

Presidencia Municipal
 Juárez y Libertad s/n,
 San Pedro Garza García, Nuevo León,
 C.P. 66200 Tels. (81) 8400.4408 / 8400.4409
 8400.4410 Fax. 8400.4415
 www.sanpedro.gob.mx



CONSIDERACIONES

PRIMERA.- Esta Comisión de Hacienda y Patrimonio Municipal, es competente para conocer, estudiar y proponer al Republicano Ayuntamiento los proyectos, reglamentos y demás disposiciones administrativas para el buen manejo y cumplimiento de los asuntos hacendarios, como lo es el caso de la presente solicitud, de conformidad con lo dispuesto por las siguientes normas jurídicas artículo 115 fracción II, primer párrafo y fracción IV, primer párrafo, de la Constitución Política de los Estados Unidos Mexicanos artículos 118 al 120 de la Constitución Política del Estado de Nuevo León; 37 fracción I, inciso a) y c), 38, 40 fracción II, y 43 de la Ley de Gobierno Municipal del Estado de Nuevo León y artículos 29 al 31 fracción I, 32 fracciones V, VI y XI, 35 fracción II, 36 fracción II, incisos b), e) y g), 39, 40 y 58 primer párrafo del Reglamento para el Gobierno Interior del Republicano Ayuntamiento de San Pedro Garza García, Nuevo León.

SEGUNDA.- De conformidad con lo establecido en los artículos 115 fracción IV, párrafos primero y cuarto de la Constitución Política de los Estados Unidos Mexicanos; 128 de la Constitución Política del Estado Libre y Soberano de Nuevo León; artículos 33, fracción III inciso c) y m), 100 fracción VII, XVI, XX, 176, y 178 al 183 de la Ley de Gobierno Municipal del Estado de Nuevo León, los Presupuestos de Egresos Municipales serán los que aprueben los Ayuntamientos respectivos, para sufragar desde el 1° de enero hasta el 31 de diciembre del ejercicio anual correspondiente, las actividades, las obras y los servicios públicos previstos en los programas a cargo de las dependencias de la administración pública centralizada y paramunicipal, así como los subsidios, donaciones, estímulos, transferencias y demás conceptos que de gastos que otorguen a Asociaciones, Patronatos, Instituciones de beneficencia pública y privada y demás Organizaciones similares, así mismo el Presupuesto de Egresos será el que regule el Gasto Público Municipal, conforme a las asignaciones de partidas y calendarización de sus ejercicios, sujetándose a los objetivos y prioridades que señale el Plan Municipal de Desarrollo y sus Programas, así como las erogaciones a ejercer por concepto de gasto corriente, inversión física, inversión financiera, así como pago de pasivos a deuda pública que realicen las dependencias y entidades de la Administración Pública Municipal.

TERCERA.- En la determinación del presupuesto de egresos 2017 se da cumplimiento los artículos 5, fracciones I, II y III, 8, 10 fracciones II, 11, y 18 fracción II, de la Ley de Disciplina Financiera de las Entidades Financieras y Municipios.

CUARTA.- En fecha 02-dos de mayo del 2017- dos mil diecisiete, el C.C.P. Rafael Serna Sánchez en su carácter de Secretario de Finanzas y Tesorero del Municipio de San Pedro Garza García, Nuevo León, presentó a los integrantes de la Comisión de Hacienda y Patrimonio Municipal, la solicitud de ampliación del Presupuesto de Egresos para el año 2017- dos mil diecisiete, por la cantidad de \$46,735,324.60 (CUARENTA Y SEIS MILLONES SETECIENTOS TREINTA Y CINCO MIL TRECIENTOS VEINTE CUATRO PESOS 60/100 M.N) para llegar a un total de \$3,035,197,592.94 (TRES MIL TREINTA Y CINCO MILLONES CIENTO NOVENTA Y SIETE MIL QUINIENTOS NOVENTA Y DOS PESOS 94/100 M.N), por lo cual esta H. Comisión dictamina en sentido POSITIVO, conforme al siguiente desglose :

DESGLOSE DE AMPLIACION POR ACUERDOS DE C.H.P.M., ENLISTADOS POR PROGRAMA-SUBPROGRAMAS

Presidencia Municipal
Juárez y Libertad s/n,
San Pedro Garza García, Nuevo León,
C.P. 66200 Tels. (81) 8400.4408 / 8400.4409
8400.4410 Fax. 8400.4415
www.sanpedro.gob.mx

Página 2 de 4



Municipio de San Pedro Garza García, N.L.
 Secretaría de Finanzas y Tesorería Municipal
 Presupuesto Egresos 2017 Primera Modificación

Unidad Responsable	Programa Subprograma	Asignación Reg. Aprobado	Reintegración Comisión Hacienda y	Concepto Descripción	Valor	Acumulado	Porcentaje	Finde del Recurso	Estado	Porcentaje
					\$ 2,985,461,268.34	\$ 2,985,461,268.34	\$ 2,985,461,268.34	\$ 134,351,538.61		
Primera Ampliación Presupuestal										
SEC. DE SEGURIDAD PÚBLICA	GASTO DE OPERACIÓN		27-mar-16	Otorgamiento del subsidio al Municipio del recurso del FORTASEG 2017	\$ 31,585,333.00				\$ 31,585,333.00	
			27-mar-16	Aportación del Municipio como beneficiario del FORTASEG equitativo al 25% de monto federal a recibir	\$ 2,028,100.00				\$ 2,028,100.00	
					\$ 33,613,433.00	\$			\$ 33,613,433.00	\$
SEC. DE OBRAS PÚBLICAS	INVERSION EN OBRA PÚBLICA		27-mar-16	Asignación de presupuesto para rehabilitación de puente vehicular inferior en cabecera del valle y puentes motor, dos carriles de 303 metros cuadrados cada uno de oriente a poniente y poniente a oriente, en el Municipio.	\$ 5,564,515.00				\$ 5,564,515.00	
			01-may-17	Otra programación efectuar con FONDO MUNICIPAL, se reasigna con FONDO FORTALECE 2017, Construcción de Puente Peatonal Calle San Pedro y Río Misuri. Informado en cabildo mediante DICTAMEN COP72015-2014/04/2017, autorizado por UNANIMIDAD	\$				\$ -10,000,000.00	\$ 10,000,000.00
	INVERSION EN OBRA PÚBLICA FEDERAL		03-may-17	Otra programación a efectuar con FONDO MUNICIPAL, se reasigna con FONDO FORTALECE 2017, Rehabilitación de Pavimento Calçada San Pedro y calle Río Misuri. Informado en cabildo mediante DICTAMEN COP72015-2014/04/2017, autorizado por UNANIMIDAD	\$ -272,223.00				\$ -272,223.00	\$ 2,000,000.00
			04-may-17	Construcción de Orenje Pluvial Vasconcelos (HONDIA) Mercado Margal y Ka Harza, Cal. Santa Engracia. Informado en cabildo mediante DICTAMEN COP72015-2014/04/2017, autorizado por UNANIMIDAD	\$ 568,283.00				\$ -6,213,000.00	\$ 6,777,283.00
					\$ 5,292,292.00	\$			\$ 11,874,798.00	\$ 18,777,083.00
SEC. DE DESARROLLO SOCIAL Y HUMANO	INVERSION		05-may-17	Integración de Presupuesto de Obras programadas con RECURSO MUNICIPAL, ahora a ejecutarse con FONDO FORTALECE Y AMPLIACIÓN DE PROGRAMAS REGIONALES 2017, para equipamiento de porteros del Centro de alto rendimiento en ASUA. Acuerdo COMISION DE OBRAS PUBLICAS de fecha 05 de abril de 2017 versión 21, el ordenado por los presentes.	\$ 15,000,000.00				\$ 15,000,000.00	\$
					\$ 15,000,000.00	\$			\$ 15,000,000.00	\$
SEC. DE FINANZAS Y TESORERÍA	AMORTIZACIÓN DE LA DEUDA		05-may-17	Ampliación de Presupuesto para pago anticipado de crédito BANREGIO 62321 que tuvo como destino el estímulo a trabajadores por el cambio de plan de pensiones.	\$ 11,174,300.00				\$ 11,174,300.00	\$
					\$ 11,174,300.00	\$			\$ 11,174,300.00	\$
Presupuesto del Ejercicio 2017 Primera Modificación					\$ 8,035,107,922.34	\$			\$ 2,017,474,438.18	\$ 102,555,513.00

Por lo anteriormente expuesto y fundado, esta Comisión de Hacienda y Patrimonio Municipal somete a la consideración de este Órgano Colegiado, el siguiente:

ACUERDO

PRIMERO.- Se aprueba la Primera Ampliación Presupuesto de Egresos para el ejercicio fiscal 2017-dos mil diecisiete por la cantidad de \$46,735,324.60 (CUARENTA Y SEIS MILLONES SETECIENTOS TREINTA Y CINCO MIL TRESCIENTOS VEINTE CUATRO PESOS 60/100.M.N) para llegar a un total de \$3,035,197,592.94 (TRES MIL TREINTA Y CINCO MILLONES CIENTO NOVENTA Y SIETE MIL QUINIENTOS NOVENTA Y DOS PESOS 94/100 M.N), mismo que se desglosa conforme a la consideración CUARTA del presente documento.

Presidencia Municipal
 Juárez y Libertad s/n,
 San Pedro Garza García, Nuevo León,
 C.P. 66200 Tels. (81) 8400.4403 / 8400.4403
 8400.4410 Fax. 8400.4415
 www.sanpedro.gob.mx



SEGUNDO.- Se solicita al Presidente Municipal ordenar la publicación del presente Dictamen, en el Periódico Oficial del Estado de Nuevo León, de conformidad con lo establecido en el artículo 35 inciso A fracción XII, artículo 66 fracción IV y XIV de la Ley de Gobierno Municipal del Estado de Nuevo León, adicionalmente publíquese en la Gaceta Municipal, conforme a los artículos 98 fracción XIX y 222 tercer párrafo, de la ley antes mencionada.

TERCERO.- Gírense las instrucciones al C. Secretario del Republicano Ayuntamiento, que informe por escrito a este órgano Colegiado del cumplimiento del acuerdo que antecede.


CUARTO.- Gírense las instrucciones al C. Presidente Municipal, al C. Secretario del Republicano Ayuntamiento y al C. Secretario de Finanzas y Tesorería del Municipio de San Pedro Garza García, N.L. para el exacto cumplimiento del presente acuerdo.

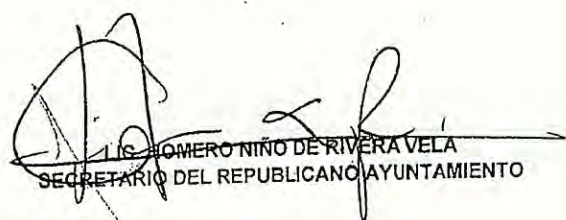
QUINTO.- Súrtese los efectos legales a que haya lugar, conforme a lo acordado por esta H. Autoridad.


San Pedro Garza García, Nuevo León, a 02 de mayo del 2017. Así lo dictaminan y firman los integrantes de la Comisión de Hacienda y Patrimonio Municipal. C. María Elena Sánchez López Presidenta A FAVOR DEL DICTAMEN C. Gerardo Ismael Canales Martínez Secretario AUSENTE CON AVISO C. José Ángel Mercado Mollada Vocal A FAVOR DEL DICTAMEN C. Magda Karina Moreno Juárez. Vocal A FAVOR DEL DICTAMEN C. Guillermo Canales González Vocal A FAVOR DEL DICTAMEN.”.

POR LO TANTO, MANDO SE IMPRIMA, PUBLIQUÉ, CIRCULE Y SE LE DÉ EL DEBIDO CUMPLIMIENTO. DADO EN EL DESPACHO DEL C. PRESIDENTE MUNICIPAL DE SAN PEDRO GARZA GARCÍA, NUEVO LEÓN, A LOS 11-ONCE DÍAS DEL MES DE MAYO DE 2017-DOS MIL DIECISIETE.

ATENTAMENTE


ING. MAURICIO FERNÁNDEZ GARZA
C. PRESIDENTE MUNICIPAL


LUIS ROMERO NIÑO DE RIVERA VELA
SECRETARIO DEL REPUBLICANO AYUNTAMIENTO


HOJA DE FIRMAS PUBLICACIÓN PERIÓDICO OFICIAL DEL ESTADO.

Presidencia Municipal
Juárez y Libertad s/n,
San Pedro Garza García, Nuevo León,
C.P. 66200 Tels. (81) 8400.4408 / 8400.4409
8400.4410 Fax. 8400.4415
www.sanpedro.gob.mx

Página 4 de 4



EL C. ING. MAURICIO FERNANDEZ GARZA, PRESIDENTE MUNICIPAL DE SAN PEDRO GARZA GARCÍA, NUEVO LEÓN, A TODOS LOS HABITANTES DEL MUNICIPIO HACE SABER:
 QUE EL R. AYUNTAMIENTO EN SESIÓN CELEBRADA EL DÍA 9 DE MAYO DEL 2017, APROBÓ LA PRIMERA MODIFICACIÓN AL PRESUPUESTO DE EGRESOS 2017 DEL MUNICIPIO DE SAN PEDRO GARZA GARCÍA, NUEVO LEÓN, DE LA SIGUIENTE FORMA:

PROGRAMA	UNIDAD RESPONSABLE	OBJETIVO	IMPORTE DEL PRESUPUESTO	%
			(Miles de Pesos)	
Seguridad Pública Municipal	Secretaría de Seguridad Municipal	Proporcionar seguridad pública profesional e integral. Mantener el orden público, tranquilidad y paz de las personas. Garantizar el respeto entre los ciudadanos dentro de un estricto estado de derecho.	\$ 412,020	13.57
Infraestructura y Servicios Públicos	Secretaría de Servicios Públicos	Otorgar los servicios básicos de limpia, alumbrado público, mantenimiento en parques, jardines y lotes baldíos. Brindar de manera eficiente la prestación de los servicios públicos, mediante la modernización de sistemas y procedimientos, para proyectar al Municipio como un modelo en servicios públicos.	\$ 353,071	11.63
Desarrollo Social, Educación y Cultura	Secretaría de Desarrollo Social y Humano, Secretaría de Desarrollo Cultural y Desarrollo Integral de la Familia.	Promover el desarrollo y superación cultural de las familias samperinas, mediante actividades educativas, de recreación y deportivas a fin de lograr una ciudad sana, culta, digna, ordenada, familiarmente integrada, humana y solidaria en nuestra sociedad.	\$ 251,072	8.27
Participación Ciudadana	Oficina Ejecutiva del Presidente Municipal, Secretaría del Republicano Ayuntamiento	Impulsar el desarrollo local y la democracia participativa a través de la integración de la comunidad en los planes del gobierno municipal.	\$ 22,001	0.72
Desarrollo Urbano, Ecología y Obras Públicas	Sec. de Ordenamiento y Desarrollo Urbano y Sec. de Obras Públicas.	Regular, normar, adecuar y guiar el desarrollo urbano mediante acciones encaminadas a la difusión de una cultura urbano ecológica en la ciudadanía.	\$ 62,156	2.05
Previsión Social	Secretaría de Administración	Otorgar el adecuado servicio médico para los trabajadores al servicio municipal, además de cumplir con el compromiso a favor de los jubilados y pensionados.	\$ 248,345	8.18
Administración	R. Ayuntamiento, Oficina Ejecutiva del Alcalde, Secretaría del Republicano Ayuntamiento, Secretaría de Finanzas y Tesorería Municipal, Secretaría de Administración y Secretaría Contraloría y Transparencia Municipal.	Mostrar una actitud de servicio de calidad al contribuyente al facilitar el trámite para el cumplimiento de sus obligaciones fiscales, fortalecer las finanzas públicas al implementar una cultura de disciplina presupuestal, alcanzar una administración ágil eficiente y moderna con honestidad, transparencia, claridad y efectividad que brinde oportunidad a las áreas de servicio los Recursos Humanos y materiales requeridos para cumplir con el compromiso ante la Comunidad.	\$ 317,109	10.45
Suma Operación y Funcionamiento			\$ 1,665,774	54.88

Página 1/2



EL C. ING. MAURICIO FERNANDEZ GARZA, PRESIDENTE MUNICIPAL DE SAN PEDRO GARZA GARCÍA, NUEVO LEÓN, A TODOS LOS HABITANTES DEL MUNICIPIO HACE SABER:
 QUE EL R. AYUNTAMIENTO EN SESIÓN CELEBRADA EL DÍA 9 DE MAYO DEL 2017, APROBÓ LA PRIMERA MODIFICACIÓN AL PRESUPUESTO DE EGRESOS 2017 DEL MUNICIPIO DE SAN PEDRO GARZA GARCÍA, NUEVO LEÓN, DE LA SIGUIENTE FORMA:

PROGRAMA	UNIDAD RESPONSABLE	OBJETIVO	IMPORTE DEL PRESUPUESTO	%
(Miles de Pesos)				
Inversiones	Secretaría de Obras Públicas.	Realizar inversiones en obras públicas y equipamiento urbano con recursos Municipales y Estatales, así como por aportación de habitantes del Municipio.	\$ 1,070,925	35.28
Amortización de la Deuda Pública	Secretaría de Finanzas y Tesorería Municipal	Efectuar los pagos de amortización y gastos financieros de créditos contratados y aportaciones publico privadas.	\$ 199,884	6.59
Organismos Descentralizados	Instituto de la Familia, Instituto de la Juventud, y Organismo Sindical (SUTSMSP)	Promover el fortalecimiento y desarrollo de la familia como elemento básico de la sociedad, fomentar las condiciones que posibiliten la no discriminación, igualdad de oportunidades y trato de personas. Establecer una organización que asesore en la planeación del municipio en corto y largo plazo, así como dar continuidad a los proyectos de ciudad, trascendiendo a las administraciones municipales.	\$ 98,614	3.25
Suma Inversiones y Otros Egresos			\$ 1,369,423	45.12
Suman los Egresos Totales			\$ 3,035,198	100.00

Es dado en la sala de Sesiones del Republicano Ayuntamiento de San Pedro Garza García, N.L. a los 9 días del mes de Mayo del 2017, y por lo tanto mando se imprima, publique, circule y se le de debido cumplimiento.

Ing. Mauricio Fernández Garza
C. Presidente Municipal

Lic. Homero Ricardo Niño De Rivera Vela
C. Secretario del R. Ayuntamiento

C.P. Rafael Serna Sánchez
C. Secretario de Finanzas y Tesorería Municipal

C. María Elena Sánchez López
C. Síndico Primero



NO. OFICIO SA-543/2017

C. VERÓNICA DÁVILA MOYA
RESPONSABLE DEL PERIÓDICO OFICIAL DEL ESTADO.
Presente.

Con fundamento en la fracción VI del artículo 10 de la Ley de Periódico Oficial del Estado, me permito solicitarle la **publicación** de lo siguiente:

1. Dictamen número **CHPM/15-18/022/2017/DE**
2. Constancia firmada por el Ing. Mauricio Fernández Garza, Presidente Municipal, por el Lic. Homero Niño de Rivera Vela, Secretario de Ayuntamiento, por el C.P. Rafael Serna Sánchez, Secretario de Finanzas y Tesorería y por la Lic. María Elena Sánchez López, Síndico Primera, relativa a la Primera Ampliación al Presupuesto de Egresos para el Ejercicio Fiscal del año 2017-dos mil diecisiete.

Para lo cual se adjunta al presente:


1. Documento electrónico en formato Word, contenido en el disco compacto de la publicación solicitada.
2. Original de constancia firmada por el C. Presidente Municipal, Ing. Mauricio Fernández Garza, y el C. Secretario del Republicano Ayuntamiento, Lic. Homero Niño de Rivera Vela, referente al Dictamen número **CHPM/15-18/022/2017/DE**, emitido por la Comisión de Hacienda y Patrimonio Municipal del R. Ayuntamiento, aprobado en la Primera Sesión Ordinaria del R. Ayuntamiento del mes de mayo, celebrada el 09 de mayo de 2017.
3. Original de constancia firmada por el Ing. Mauricio Fernández Garza, Presidente Municipal, por el Lic. Homero Niño de Rivera Vela, Secretario de Ayuntamiento, por el C.P. Rafael Serna Sánchez, Secretario de Finanzas y Tesorería y por la Lic. María Elena Sánchez López, Síndico Primera, relativa a la Primera Ampliación al Presupuesto de Egresos para el Ejercicio Fiscal del año 2017-dos mil diecisiete.
4. Copia certificada del acuerdo relacionado con el dictamen referido anteriormente.

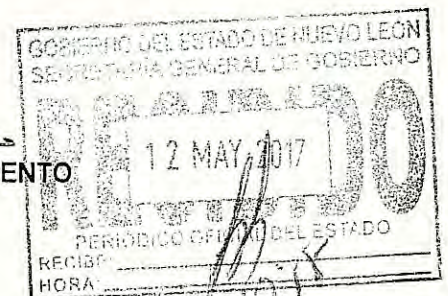
Lo anterior, a fin de que surta los efectos legales correspondientes.

Sin otro asunto de momento, le reitero las seguridades de mi consideración y respeto.

ATENTAMENTE

San Pedro Garza García, Nuevo León, a 11 de mayo de 2017


LIC. HOMERO NIÑO DE RIVERA VELA
SECRETARIO DEL REPUBLICANO AYUNTAMIENTO



apo



EL C. PRESIDENTE MUNICIPAL DE SAN PEDRO GARZA GARCÍA, NUEVO LEÓN, INGENIERO MAURICIO FERNANDEZ GARZA, CON FUNDAMENTO EN EL ARTÍCULO 35 APARTADO A, FRACCIÓN XII DE LA LEY DE GOBIERNO MUNICIPAL DEL ESTADO DE NUEVO LEÓN, A TODOS LOS HABITANTES DE ESTE MUNICIPIO HAGO SABER QUE EL REPUBLICANO AYUNTAMIENTO, EN LA PRIMERA SESIÓN ORDINARIA DEL MES DE MAYO, CELEBRADA EL DÍA 09-NUEVE DE MAYO DEL AÑO 2017-DOS MIL DIECISIETE, TUVO A BIEN APROBAR LO SIGUIENTE:

"DICTAMEN NÚMERO CHPM 15-18/022/2017/DE

C. INTEGRANTES DEL REPUBLICANO AYUNTAMIENTO DE SAN PEDRO GARZA GARCIA, NUEVO LEÓN PRESENTE.-

Los integrantes de la Comisión de Hacienda y Patrimonio Municipal del Republicano Ayuntamiento de San Pedro Garza García, N.L., en fecha 02- dos de mayo del año en curso, nos fueron turnados para su estudio, análisis y dictamen, documentos signados por el C.C.P. **Rafael Serna Sánchez** en su carácter de Secretario de Finanzas y Tesorero del Municipio de San Pedro Garza García, Nuevo León, relativos a la autorización de la primera ampliación al Presupuesto de Egresos para el Ejercicio Fiscal del año 2017-dos mil diecisiete, por lo que esta H. Comisión tiene a bien emitir el presente DICTAMEN, para cuya redacción tomó en cuenta los antecedentes y consideraciones de orden legal que se expresan a continuación:

ANTECEDENTES

UNICO.- En fecha del 20- veinte de diciembre del 2016-dos mil dieciséis, en la segunda sesión ordinaria del mes de diciembre el Republicano Ayuntamiento de San Pedro Garza García, Nuevo León, aprobó el Presupuesto de Egresos para el ejercicio fiscal 2017-dos mil diecisiete por la cantidad de **\$2'988,462,268.34 (DOS MIL NOVECIENTOS OCHENTA Y OCHO MILLONES CUATROCIENTOS SESENTA Y DOS MIL DOSCIENTOS SESENTA Y OCHO PESOS 34/100 MONEDA NACIONAL).**

PRESUPUESTO EGRESOS 2017

Programa	Presupuesto 2017	% Total Presup 2017
SEGURIDAD PUBLICA MUNICIPAL	\$ 419,548	14%
INFRAEST. Y SERV.PUBLICOS	355,356	12%
DES. SOC., EDUCACION Y CULTURA	253,235	8%
PARTICIPACION CIUDADANA	21,976	1%
DESARROLLO URBANO Y OBRAS PUB	62,146	2%
PREVISION SOCIAL	248,345	8%
ADMINISTRACION	316,545	11%
INVERSIONES	1,025,992	34%
AMORTIZACION DE LA DEUDA	186,705	6%
ORGANISMOS DESCENTRALIZADOS	98,614	3%
Total	\$ 2,988,462	100%



CONSIDERACIONES

PRIMERA.- Esta Comisión de Hacienda y Patrimonio Municipal, es competente para conocer, estudiar y proponer al Republicano Ayuntamiento los proyectos, reglamentos y demás disposiciones administrativas para el buen manejo y cumplimiento de los asuntos hacendarios, como lo es el caso de la presente solicitud, de conformidad con lo dispuesto por las siguientes normas jurídicas artículo 115 fracción II, primer párrafo y fracción IV, primer párrafo, de la Constitución Política de los Estados Unidos Mexicanos artículos 118 al 120 de la Constitución Política del Estado de Nuevo León; 37 fracción I, inciso a) y c), 38, 40 fracción II, y 43 de la Ley de Gobierno Municipal del Estado de Nuevo León y artículos 29 al 31 fracción I, 32 fracciones V, VI y XI, 35 fracción II, 36 fracción II, incisos b), e) y g), 39, 40 y 58 primer párrafo del Reglamento para el Gobierno Interior del Republicano Ayuntamiento de San Pedro Garza García, Nuevo León.

SEGUNDA.- De conformidad con lo establecido en los artículos 115 fracción IV, párrafos primero y cuarto de la Constitución Política de los Estados Unidos Mexicanos; 128 de la Constitución Política del Estado Libre y Soberano de Nuevo León; artículos 33, fracción III inciso c) y m), 100 fracción VII, XVI, XX, 176, y 178 al 183 de la Ley de Gobierno Municipal del Estado de Nuevo León, los Presupuestos de Egresos Municipales serán los que aprueben los Ayuntamientos respectivos, para sufragar desde el 1° de enero hasta el 31 de diciembre del ejercicio anual correspondiente, las actividades, las obras y los servicios públicos previstos en los programas a cargo de las dependencias de la administración pública centralizada y paramunicipal, así como los subsidios, donaciones, estímulos, transferencias y demás conceptos que de gastos que otorguen a Asociaciones, Patronatos, Instituciones de beneficencia pública y privada y demás Organizaciones similares, así mismo el Presupuesto de Egresos será el que regule el Gasto Público Municipal, conforme a las asignaciones de partidas y calendarización de sus ejercicios, sujetándose a los objetivos y prioridades que señale el Plan Municipal de Desarrollo y sus Programas, así como las erogaciones a ejercer por concepto de gasto corriente, inversión física, inversión financiera, así como pago de pasivos a deuda pública que realicen las dependencias y entidades de la Administración Pública Municipal.

TERCERA.- En la determinación del presupuesto de egresos 2017 se da cumplimiento los artículos 5, fracciones I, II y III, 8, 10 fracciones II, 11, y 18 fracción II, de la Ley de Disciplina Financiera de las Entidades Financieras y Municipios.

CUARTA.- En fecha 02-dos de mayo del 2017- dos mil diecisiete, el **C.C.P. Rafael Serna Sánchez** en su carácter de Secretario de Finanzas y Tesorero del Municipio de San Pedro Garza García, Nuevo León, presentó a los integrantes de la Comisión de Hacienda y Patrimonio Municipal, la solicitud de ampliación del Presupuesto de Egresos para el año 2017- dos mil diecisiete, por la cantidad de **\$46,735,324.60 (CUARENTA Y SEIS MILLONES SETECIENTOS TREINTA Y CINCO MIL TRECIENTOS VEINTE CUATRO PESOS 60/100 M.N)** para llegar a un total de **\$3,035,197,592.94 (TRES MIL TREINTA Y CINCO MILLONES CIENTO NOVENTA Y SIETE MIL QUINIENTOS NOVENTA Y DOS PESOS 94/100 M.N)**, por lo cual esta H. Comisión dictamina en sentido POSITIVO, conforme al siguiente desglose:

DESGLOSE DE AMPLIACION POR ACUERDOS DE C.H.P.M., ENLISTADOS POR PROGRAMA-SUBPROGRAMAS



Municipio de San Pedro Garza García, N.L.
 Secretaría de Finanzas y Tesorería Municipal
 Presupuesto Egresos 2017 Primera Modificación

Unidad Responsable	Programa-Subprograma	Autorización Rep. Ayuntamiento	Autorización Comisión Hacienda y	Concepto-Descripción	Valor	Acumulado	Fuente del Recurso		
							Municipal	Estatal	Federal
		20-dic-16		Presupuesto Inicial	\$ 2,988,462,268.34	\$ 2,988,462,268.34	\$ 2,854,110,729.73		\$ 134,351,538.61
				Primera Ampliación Presupuestal					
SEC. DE SEGURIDAD PÚBLICA	GASTO DE OPERACIÓN		27-mar-16	Otorgamiento del subsidio al Municipio del recurso del FORTASEG 2017	\$ 10,595,533.00			\$ 10,595,533.00	
			27-mar-16	Aportación del Municipio como beneficiario del FORTASEG equivalente al 20% de monto federal a recibir	\$ 2,059,106.60		\$ 2,059,106.60		
					\$ 12,654,639.60	\$	\$ 2,059,106.60	\$ 10,595,533.00	\$
SEC. DE OBRAS PÚBLICAS	INVERSION EN OBRA PUBLICA		27-mar-16	Asignación de presupuesto para rehabilitación de puente vehicular inferior en calzada del valle y gomez moñin, dos tramos de 393 metros cuadrados cada uno de oriente a poniente y poniente a oriente, en el Municipio.	\$ 5,566,515.00		\$ 5,566,515.00		
			02-may-17	Obra programada efectuar con FONDO MUNICIPAL, se reasigna con FONDO FORTALECE 2017, Construcción de Puente Peatonal Calz San Pedro y Río Missouri. Informado en cabildo mediante DICTAMEN COP72015-2018/004/2017, autorizado por UNANIMIDAD	\$		-\$10,000,000.00		\$10,000,000.00
	INVERSION EN OBRA PUBLICA/FEDERAL		03-may-17	Obra programada efectuar con FONDO MUNICIPAL, se reasigna con FONDO FORTALECE 2017, Rehabilitación de Pavimento Calzada San Pedro y calle Río Missouri. Informado en cabildo mediante DICTAMEN COP72015-2018/004/2017, autorizado por UNANIMIDAD	-\$22,223.00		-\$2,222,223.00		\$2,000,000.00
			04-may-17	Construcción de Drenaje Pluvial Vasconcelos (HONDA) Ricardo Margalín y Río Nazas, Col. Santa Engracia. Informado en cabildo mediante DICTAMEN COP72015-2018/004/2017, autorizado por UNANIMIDAD	\$58,083.00		-\$6,219,000.00		\$6,777,083.00
					\$ 5,922,315.00	\$	\$ 12,874,708.00	\$	\$ 18,777,083.00
SEC. DE DESARROLLO SOCIAL Y HUMANO	INVERSION		05-may-17	Traspaso de Presupuesto de Obras programadas con RECURSO MUNICIPAL, ahora a ejecutarse con FONDO FORTALECE y AMPLIACION DE PROGRAMAS REGIONALES 2017, para equipamiento deportivo del Centro de alto rendimiento en AKRA. Acuerdo COMISION DE OBRAS PUBLICAS de fecha 06 de abril de 2017 sesion 21, autorizado por los presentes.	\$ 15,000,000.00		\$ 15,000,000.00		
					\$ 15,000,000.00	\$	\$ 15,000,000.00	\$	\$
SEC. DE FINANZAS Y TESORERIA	AMORTIZACIÓN DE LA DEUDA		05-may-17	Ampliación de Presupuesto para pago anticipado de credito BANREGIO 62321 que tuvo como destino el estímulo a trabajadores por el cambio de plan de pensiones.	\$ 13,178,310.00		\$ 13,178,310.00		
					\$ 13,178,310.00	\$	\$ 13,178,310.00	\$	\$
				Suma Acuerdos de Ampliación	\$ 46,735,324.60	\$	\$ 17,367,708.60	\$ 10,595,533.00	\$ 18,777,083.00
				Presupuesto de Egresos 2017 Primera Modificación	\$ 3,035,197,592.94	\$	\$ 2,871,473,438.33	\$ 10,595,533.00	\$ 153,128,621.61

Por lo anteriormente expuesto y fundado, esta Comisión de Hacienda y Patrimonio Municipal somete a la consideración de este Órgano Colegiado, el siguiente:

ACUERDO

PRIMERO.- Se aprueba la Primera Ampliación Presupuesto de Egresos para el ejercicio fiscal 2017-dos mil diecisiete por la cantidad de \$46,735,324.60 (CUARENTA Y SEIS MILLONES SETECIENTOS TREINTA Y CINCO MIL TRECIENTOS VEINTE CUATRO PESOS 60/100 M.N) para llegar a un total de \$3,035,197,592.94 (TRES MIL TREINTA Y CINCO MILLONES CIENTO NOVENTA Y SIETE MIL QUINIENTOS NOVENTA Y DOS PESOS 94/100 M.N), mismo que se desglosa conforme a la consideración CUARTA del presente documento.

Presidencia Municipal
 Juárez y Libertad s/n,
 San Pedro Garza García, Nuevo León,
 C.P. 66200 Tels. (81) 8400.4403 / 8400.4409
 8400.4410 Fax. 8400.4415
 www.sanpedro.gob.mx



SEGUNDO.- Se solicita al Presidente Municipal ordenar la publicación del presente Dictamen, en el Periódico Oficial del Estado de Nuevo León, de conformidad con lo establecido en el artículo 35 inciso A fracción XII, artículo 66 fracción IV y XIV de la Ley de Gobierno Municipal del Estado de Nuevo León, adicionalmente publíquese en la Gaceta Municipal, conforme a los artículos 98 fracción XIX y 222 tercer párrafo, de la ley antes mencionada.

TERCERO.- Gírense las instrucciones al C. Secretario del Republicano Ayuntamiento, que informe por escrito a este órgano Colegiado del cumplimiento del acuerdo que antecede.


CUARTO.- Gírense las instrucciones al C. Presidente Municipal, al C. Secretario del Republicano Ayuntamiento y al C. Secretario de Finanzas y Tesorería del Municipio de San Pedro Garza García, N.L. para el exacto cumplimiento del presente acuerdo.

QUINTO.- Súrtanse los efectos legales a que haya lugar, conforme a lo acordado por esta H. Autoridad.

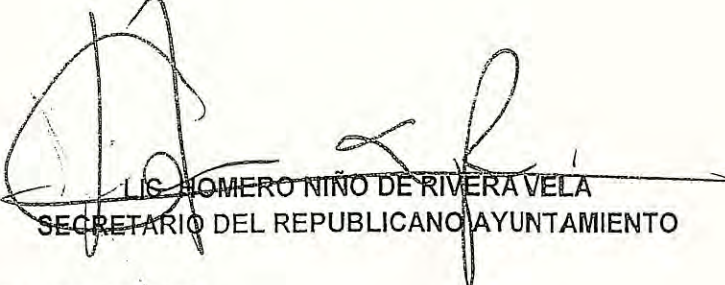
San Pedro Garza García, Nuevo León, a 02 de mayo del 2017. Así lo dictaminan y firman los integrantes de la **Comisión de Hacienda y Patrimonio Municipal**. C. María Elena Sánchez López Presidenta **A FAVOR DEL DICTAMEN** C. Gerardo Ismael Canales Martínez Secretario **AUSENTE CON AVISO** C. José Ángel Mercado Molleda Vocal **A FAVOR DEL DICTAMEN** C. Magda Karina Moreno Juárez. Vocal **A FAVOR DEL DICTAMEN** C. Guillermo Canales González Vocal **A FAVOR DEL DICTAMEN**.”.

POR LO TANTO, MANDO SE IMPRIMA, PUBLIQUE, CIRCULE Y SE LE DÉ EL DEBIDO CUMPLIMIENTO. DADO EN EL DESPACHO DEL C. PRESIDENTE MUNICIPAL DE SAN PEDRO GARZA GARCÍA, NUEVO LEÓN, A LOS 11-ONCE DÍAS DEL MES DE MAYO DE 2017-DOS MIL DIECISIETE.

ATENTAMENTE



ING. MAURICIO FERNÁNDEZ GARZA
C. PRESIDENTE MUNICIPAL



LIC. HOMERO NIÑO DE RIVERA VELA
SECRETARIO DEL REPUBLICANO AYUNTAMIENTO

HOJA DE FIRMAS PUBLICACIÓN PERIÓDICO OFICIAL DEL ESTADO.



EL C. ING. MAURICIO FERNANDEZ GARZA, PRESIDENTE MUNICIPAL DE SAN PEDRO GARZA GARCÍA,
NUEVO LEÓN, A TODOS LOS HABITANTES DEL MUNICIPIO HACE SABER:

QUE EL R. AYUNTAMIENTO EN SESIÓN CELEBRADA EL DÍA 9 DE MAYO DEL 2017, APROBÓ LA PRIMERA
MODIFICACIÓN AL PRESUPUESTO DE EGRESOS 2017 DEL MUNICIPIO DE SAN PEDRO GARZA GARCÍA, NUEVO LEÓN,
DE LA SIGUIENTE FORMA:

PROGRAMA	UNIDAD RESPONSABLE	OBJETIVO	IMPORTE DEL PRESUPUESTO	%
			(Miles de Pesos)	
Seguridad Pública Municipal	Secretaría de Seguridad Municipal	Proporcionar seguridad pública profesional e integral. Mantener el orden público, tranquilidad y paz de las personas. Garantizar el respeto entre los ciudadanos dentro de un estricto estado de derecho.	\$ 412,020	13.57
Infraestructura y Servicios Públicos	Secretaría de Servicios Públicos	Otorgar los servicios básicos de limpia, alumbrado público, mantenimiento en parques, jardines y lotes baldíos. Brindar de manera eficiente la prestación de los servicios públicos, mediante la modernización de sistemas y procedimientos, para proyectar al Municipio como un modelo en servicios públicos.	\$ 353,071	11.63
Desarrollo Social, Educación y Cultura	Secretaría de Desarrollo Social y Humano, Secretaría de Desarrollo Cultural y Desarrollo Integral de la Familia.	Promover el desarrollo y superación cultural de las familias sampetrinas, mediante actividades educativas, de recreación y deportivas a fin de lograr una ciudad sana, culta, digna, ordenada, familiarmente integrada, humana y solidaria en nuestra sociedad.	\$ 251,072	8.27
Participación Ciudadana	Oficina Ejecutiva del Presidente Municipal, Secretaría del Republicano Ayuntamiento	Impulsar el desarrollo local y la democracia participativa a través de la integración de la comunidad en los planes del gobierno municipal.	\$ 22,001	0.72
Desarrollo Urbano, Ecología y Obras Públicas	Sec. de Ordenamiento y Desarrollo Urbano y Sec. de Obras Públicas.	Regular, normar, adecuar y guiar el desarrollo urbano mediante acciones encaminadas a la difusión de una cultura urbano ecológica en la ciudadanía.	\$ 62,156	2.05
Previsión Social	Secretaría de Administración	Otorgar el adecuado servicio médico para los trabajadores al servicio municipal, además de cumplir con el compromiso a favor de los jubilados y pensionados.	\$ 248,345	8.18
Administración	R. Ayuntamiento, Oficina Ejecutiva del Alcalde, Secretaría del Republicano Ayuntamiento, Secretaria de Finanzas y Tesorería Municipal, Secretaría Administración y Secretaría Contraloría y Transparencia Municipal.	Mostrar una actitud de servicio de calidad al contribuyente al facilitar el tramite para el cumplimiento de sus obligaciones fiscales, fortalecer las finanzas públicas al implementar una cultura de disciplina presupuestal, alcanzar una administración ágil eficiente y moderna con honestidad, transparencia, claridad y efectividad que brinde oportunidad a las áreas de servicio los Recursos Humanos y materiales requeridos para cumplir con el compromiso ante la Comunidad.	\$ 317,109	10.45
Suma Operación y Funcionamiento			\$ 1,665,774	54.88



EL C. ING. MAURICIO FERNANDEZ GARZA, PRESIDENTE MUNICIPAL DE SAN PEDRO GARZA GARCÍA,
NUEVO LEÓN, A TODOS LOS HABITANTES DEL MUNICIPIO HACE SABER:


QUE EL R. AYUNTAMIENTO EN SESIÓN CELEBRADA EL DÍA 9 DE MAYO DEL 2017, APROBÓ LA PRIMERA
MODIFICACIÓN AL PRESUPUESTO DE EGRESOS 2017 DEL MUNICIPIO DE SAN PEDRO GARZA GARCÍA, NUEVO LEÓN,
DE LA SIGUIENTE FORMA:

PROGRAMA	UNIDAD RESPONSABLE	OBJETIVO	IMPORTE DEL PRESUPUESTO	%
			(Miles de Pesos)	
Inversiones	Secretaría de Obras Públicas.	Realizar inversiones en obras públicas y equipamiento urbano con recursos Municipales y Estatales , así como por aportación de habitantes del Municipio.	\$ 1,070,925	35.28
Amortización de la Deuda Pública	Secretaría de Finanzas y Tesorería Municipal	Efectuar los pagos de amortización y gastos financieros de créditos contratados y aportaciones publico privadas.	\$ 199,884	6.59
Organismos Descentralizados	Instituto de la Familia, Instiuto de la Juventud, y Organismo Sindical (SUTSMSP)	Promover el fortalecimiento y desarrollo de la familia como elemento básico de la sociedad, fomentar las condiciones que posibiliten la no discriminación, igualdad de oportunidades y trato de personas. Establecer una organización que asesore en la planeacion del municipio en corto y largo plazo, así como dar continuidad a los proyectos de ciudad, trascendiendo a las administraciones municipales.	\$ 98,614	3.25
Suma Inversiones y Otros Egresos			\$ 1,369,423	45.12
Suman los Egresos Totales			\$ 3,035,198	100.00

Es dado en la sala de Sesiones del Republicano Ayuntamiento de San Pedro Garza García, N.L. a los 9 días del mes de Mayo del 2017, y por lo tanto mando se imprima, publique, circule y se le de debido cumplimiento.



Ing. Mauricio Fernández Garza
C. Presidente Municipal



Lic. Homero Ricardo Niño De Rivera Vela
C. Secretario del R. Ayuntamiento



C.P. Rafael Serna Sánchez
C. Secretario de Finanzas y Tesorería
Municipal



C. María Elena Sánchez López
C. Sindico Primero





San Pedro Garza García, N.L. a 27 de Junio de 2017

Republicano Ayuntamiento de San Pedro Garza García, N.L.
P r e s e n t e . -

Con el fin de dar cumplimiento con lo establecido en el artículo 26 inciso c), fracción II y VI, artículo 78 fracción III y V de la Ley Orgánica de la Administración Pública Municipal del Estado de Nuevo León, me permito presentar para su revisión y aprobación **Segunda Modificación al Presupuesto de Egresos** mismo que regirá durante el periodo Enero – Diciembre del año 2017.

Sin otro particular, reitero a usted las seguridades de mi atenta y distinguida consideración.

El C. Presidente Municipal



Ing. Mauricio Fernández Garza

El C. Secretario de Finanzas y Tesorería

La C. Síndico Primera



C.P. Rafael Serna Sánchez



Lic. María Elena Sánchez López



SECRETARÍA DE FINANZAS
Y TESORERÍA MUNICIPAL
EGRESOS
29 JUN 2017
RECIBIDO
San Pedro Garza García, N. L.

Oficio SA-DG-604/2017

**C.P. RAFAEL SERNA SÁNCHEZ
SECRETARIO DE FINANZAS Y TESORERO MUNICIPAL
PRESENTE.**

Con fundamento en lo dispuesto por el artículo 12 fracción XI del Reglamento Interior de la Secretaría del Republicano Ayuntamiento de San Pedro Garza García, Nuevo León, me permito informarle que en la Segunda Sesión Ordinaria del Republicano Ayuntamiento de San Pedro Garza García, Nuevo León, celebrada en fecha 27 de junio del presente año, se aprobó por **unanimidad con 11 votos a favor** en el punto 7, el Dictamen número **CHPM 15-18/034/2017/DE**, por lo cual me permito adjuntar al presente copia del documento aprobado.

Hago de su conocimiento lo anterior, para los efectos y trámites legales que haya a lugar, sin más por el momento le envié un cordial saludo.

ATENTAMENTE
San Pedro Garza García, N.L., a 28 de junio de 2017

**C.P. JESÚS ALEJANDRO GUZMÁN SEPÚLVEDA
DIRECTOR DE GOBIERNO**

c.c.p. Archivo

A.Avm

SECRETARÍA DE FINANZAS Y
TESORERÍA MUNICIPAL
29 JUN 2017
RECIBIDO
SAN PEDRO GARZA GARCÍA, N. L.



**DIRECCION
DE GOBIERNO**

Dirección de Gobierno
Palacio Municipal, Juárez y Libertad s/n Planta Baja
San Pedro Garza García, Nuevo León, C.P. 66200
Conm. (81) 8400.4400 Ext. 4705, 2051 y 4405
www.sanpedro.gob.mx



2015-2018

DICTAMEN NÚMERO CHPM 15-18/034/2017/DE

**C. INTEGRANTES DEL REPUBLICANO AYUNTAMIENTO
DE SAN PEDRO GARZA GARCÍA, NUEVO LEÓN
PRESENTE.-**

Los integrantes de la Comisión de Hacienda y Patrimonio Municipal del Republicano Ayuntamiento de San Pedro Garza García, N.L., en fecha 19- diecinueve de junio del año en curso, nos fueron turnados para su estudio, análisis y dictamen, documentos signados por el **C.C.P. Rafael Serna Sánchez** en su carácter de Secretario de Finanzas y Tesorero del Municipio de San Pedro Garza García, Nuevo León, relativos a la autorización de la **Segunda Ampliación al Presupuesto de Egresos para el Ejercicio Fiscal del año 2017-dos mil diecisiete**, por lo que esta H. Comisión tiene a bien emitir el presente DICTAMEN, para cuya redacción tomó en cuenta los antecedentes y consideraciones de orden legal que se expresan a continuación:

ANTECEDENTES

PRIMERO.- En fecha del 20- veinte de diciembre del 2016-dos mil dieciséis, en la segunda sesión ordinaria del mes de diciembre el Republicano Ayuntamiento de San Pedro Garza García, Nuevo León, aprobó el Presupuesto de Egresos para el ejercicio fiscal 2017-dos mil diecisiete por la cantidad de **\$2'988,462,268.34 (DOS MIL NOVECIENTOS OCHENTA Y OCHO MILLONES CUATROCIENTOS SESENTA Y DOS MIL DOSCIENTOS SESENTA Y OCHO PESOS 34/100 MONEDA NACIONAL).**

SEGUNDO.- En fecha del 09- nueve de mayo del 2017-dos mil diecisiete, en la primera sesión ordinaria del mes de mayo el Republicano Ayuntamiento de San Pedro Garza García, Nuevo León, aprobó la primera ampliación del Presupuesto de Egresos para el ejercicio fiscal 2017-dos mil diecisiete por la cantidad de **\$46,735,324.60 (CUARENTA Y SEIS MILLONES SETECIENTOS TREINTA Y CINCO MIL TRECENTOS VEINTE CUATRO PESOS 60/100 M.N)** para llegar a un total de **\$3,035,197,592.94 (TRES MIL TREINTA Y CINCO MILLONES CIENTO NOVENTA Y SIETE MIL QUINIENTOS NOVENTA Y DOS PESOS 94/100 M.N).**

CONSIDERACIONES

PRIMERA.- Esta Comisión de Hacienda y Patrimonio Municipal, es competente para conocer, estudiar y proponer al Republicano Ayuntamiento los proyectos, reglamentos y demás disposiciones administrativas para el buen manejo y cumplimiento de los asuntos hacendarios, como lo es el caso de la presente solicitud, de conformidad con lo dispuesto por las siguientes normas jurídicas artículos

DICTAMEN NÚMERO CHPM 15-18/034/2017/DE

H. COMISIÓN DE HACIENDA Y PATRIMONIO MUNICIPAL, A 19 DE JUNIO DE 2017.

PAGINA 1 DE 6



2015-2018

115 fracción II, primer párrafo y fracción IV, primer párrafo, de la Constitución Política de los Estados Unidos Mexicanos artículos 118 al 120 de la Constitución Política del Estado de Nuevo León; 37 fracción I, inciso a) y c), 38, 40 fracción II, y 43 de la Ley de Gobierno Municipal del Estado de Nuevo León y artículos 29 al 31 fracción I, 32 fracciones V, VI y XI, 35 fracción II, 36 fracción II, incisos b), e) y g), 39, 40 y 58 primer párrafo del Reglamento para el Gobierno Interior del Republicano Ayuntamiento de San Pedro Garza García, Nuevo León.

SEGUNDA.- De conformidad con lo establecido en los artículos 115 fracción IV, párrafos primero y cuarto de la Constitución Política de los Estados Unidos Mexicanos; 128 de la Constitución Política del Estado Libre y Soberano de Nuevo León; artículos 33, fracción III inciso c) y m), 100 fracción VII, XVI, XX, 176, y 178 al 183 de la Ley de Gobierno Municipal del Estado de Nuevo León, los Presupuestos de Egresos Municipales serán los que aprueben los Ayuntamientos respectivos, para sufragar desde el 1° de enero hasta el 31 de diciembre del ejercicio anual correspondiente, las actividades, las obras y los servicios públicos previstos en los programas a cargo de las dependencias de la administración pública centralizada y paramunicipal, así como los subsidios, donaciones, estímulos, transferencias y demás conceptos que de gastos que otorguen a Asociaciones, Patronatos, Instituciones de beneficencia pública y privada y demás Organizaciones similares, así mismo el Presupuesto de Egresos será el que regule el Gasto Público Municipal, conforme a las asignaciones de partidas y calendarización de sus ejercicios, sujetándose a los objetivos y prioridades que señale el Plan Municipal de Desarrollo y sus Programas, así como las erogaciones a ejercer por concepto de gasto corriente, inversión física, inversión financiera, así como pago de pasivos a deuda pública que realicen las dependencias y entidades de la Administración Pública Municipal:

TERCERA.- En la determinación del presupuesto de egresos 2017 se da cumplimiento los artículos 5, fracciones I, II y III, 8, 10 fracciones II, 11, y 18 fracción II, de la Ley de Disciplina Financiera de las Entidades Financieras y Municipios.

CUARTA.- En fecha 19- diecinueve de junio del 2017- dos mil diecisiete, el **C.C.P. Rafael Serna Sánchez** en su carácter de Secretario de Finanzas y Tesorero del Municipio de San Pedro Garza García, Nuevo León, presentó a los integrantes de la Comisión de Hacienda y Patrimonio Municipal, la solicitud de ampliación del Presupuesto de Egresos para el año 2017- dos mil diecisiete, por la cantidad de **\$13, 895, 264.16 (TRECE MILLONES OCHOCIENTOS NOVENTA Y CINCO MIL DOSCIENTOS SESENTA Y CUATRO PESOS 16/100 M.N)** para llegar a un total de **\$3,049,092,857.10 (TRES MIL CUARENTA Y NUEVE MILLONES NOVENTA Y DOS MIL**

DICTAMEN NÚMERO CHPM 15-18/034/2017/DE

H. COMISIÓN DE HACIENDA Y PATRIMONIO MUNICIPAL, A 19 DE JUNIO DE 2017.

PAGINA 2 DE 6



2015-2018

OCHOCIENTOS CINCUENTA Y SIETE PESOS 10/100 M.N), por lo cual esta H. Comisión dictamina en sentido POSITIVO, conforme al siguiente desglose :

DESGLOSE DE AMPLIACION POR ACUERDOS DE C.H.P.M., ENLISTADOS POR PROGRAMA-SUBPROGRAMAS

MUNICIPIO DE SAN PEDRO GARZA GARCIA, N.L.					
Gobierno Municipal 2015-2018					
Secretaría de Finanzas y Tesorería Municipal					
Acuerdos autorizados para Ampliaciones al Presupuesto de Egresos 2017					
UNIDAD RESPONSABLE	PROGRAMA-SUBPROGRAMA	FECHA AUTORIZACION/ CABILDO Y/O C.H.P.M.	DESCRIPCION DEL PROGRAMA E INVERSION	MONTO AMPLIACION	MONTO DE LA AMPLIACION (Pesos)
TODAS LAS DEPENDENCIAS	TODOS LOS PROGRAMAS	20-dic-16	PRESUPUESTO EGRESOS 2017		2,988,462,268.34
TODAS LAS DEPENDENCIAS	TODOS LOS PROGRAMAS	09-may-17	PRIMERA AMPLIACION	46,735,324.60	3,035,197,592.94
Desglose de Acuerdos de Comisión Hacienda y Patrimonio Municipal para Segunda Ampliación de Presupuesto					
SEC. DE SEGURIDAD PÚBLICA	INVERSION	CHPM SESION 23 JUNIO 05-17	GRABADORA PARA TRANSMISIONES DE RADIO CON LAS DIFERENTES CORPORACIONES DE SEGURIDAD DEL MUNICIPIO		\$ 475,377.00
	INVERSION	CHPM SESION 23 JUNIO 05-17	2 SERVIDORES PARA LA PLATAFORMA GPS GLOBAL TRACK		\$ 237,828.00
	INVERSION	CHPM SESION 23 JUNIO 05-17	CONTROLES DE ACCESO BIOMETRICOS PARA EL EDIFICIO C4		\$ 314,662.00
	INVERSION	CHPM SESION 23 JUNIO 05-17	20 RADIOS MARCA KENWOOD MODELO TX-3402 PARA ESCOJITAS DE C.PRESIDENTE MPAL		\$ 201,337.16
	INVERSION	CHPM SESION 25 DEL 19 AÑO 17	ADQUISICION DE 20 SILLAS PHUMANSCALE DISEÑADAS PARA TRABAJO RUDO Y PESADO, PARA PERSONAL DEL C4 QUE LABORA LAS 24 HORAS Y 365 DIAS DEL AÑO		\$ 531,935.40
	GASTO DE OPERACIÓN	CHPM SESION 25 DEL 19 AÑO 17	REHABILITACION Y MANTENIMIENTO DE UNIDAD MOVIL C26		\$ 1,897,268.00
	GASTO DE OPERACIÓN	CHPM SESION 25 DEL 19 AÑO 17	ADQUISICION DE REFACCIONES PARA RADIOS SEPURA		\$ 356,444.80
	GASTO DE OPERACIÓN	CHPM SESION 25 DEL 19 AÑO 17	ACTUALIZACION Y REPARACION SISTEMA RECONOCIMIENTO DE PLACAS (LPRs) INSTALADO EN 2 UNIDADES DONADAS (UND-100 Y 200)		\$ 780,962.11
			Subtotal		\$ 4,795,814.47
SECRETARIA DE CULTURA	GASTO DE OPERACIÓN	CHPM SESION 23 JUNIO 05-17	ANEXO 44.1 AMPLIACIONES CULTURA FONDO FEDERAL- A APLICARSE EN FESTIVALES CULTURALES SAN PEDRO ARTEFEST Y ESPECTACULOS SAMPETRINO		\$ 2,000,000.00
		CHPM SESION 23 JUNIO 05-17	FONDO FEDERAL DE FOMENTO Y DIFUSION CULTURAL 2017- APLICACION EN ARTEFEST 2017		\$ 2,500,000.00
					\$ 4,500,000.00
SECRETARIA DE FINANZAS Y TESORERIA	INVERSION	CHPM SESION 23 JUNIO 05-17	COMPRA DE TERRENO EN CALLE LUCIO BLANCO 416 COL. LUCIO BLANCO		\$ 721,872.15
			Subtotal		\$ 721,872.15
SECRETARIA DE REPUBLICANO AYUNTAMIENTO	GASTO DE OPERACIÓN	CHPM SESION 25 DEL 19 AÑO 17	SERVICIOS PERSONALES, MATERIALES Y SUMINISTROS- SERVICIOS GENERALES PARA LA DIRECCION DE INSPECCION Y VIGILANCIA		\$ 2,652,353.59
	GASTO DE OPERACIÓN	CHPM SESION 25 DEL 19 AÑO 17	MATERIALES Y SUMINISTROS- SERVICIOS GENERALES PARA LA DIRECCION DE COMERCIO		\$ 218,263.23
	INVERSION	CHPM SESION 25 DEL 19 AÑO 17	ADQUISICION DE BIENES EN EQUIPO DE TRANSPORTE Y OTROS MUEBLES PARA LA DIRECCION DE INSPECCION Y VIGILANCIA		\$ 1,006,960.72
					\$ 3,877,577.54
TOTAL SEGUNDA AMPLIACION				\$ 13,895,264.16	\$ 13,895,264.16
PRESUPUESTO DE EGRESOS 2017				\$ 3,049,092,857.10	\$ 3,049,092,857.10

DICTAMEN NÚMERO CHPM 15-18/034/2017/DE

H. COMISIÓN DE HACIENDA Y PATRIMONIO MUNICIPAL, A 19 DE JUNIO DE 2017.

PAGINA 3 DE 6

OFICINA ADMINISTRATIVA DE SÍNDICOS Y REGIDORES
 Palacio Municipal, Juárez y Libertad s/n
 San Pedro Garza García, N.L., México C.P. 66200
 Tels. 8400-44-35, Fax. 8400-44-36



2015-2018

MUNICIPIO DE SAN PEDRO GARZA GARCIA, N.L.

Gobierno Municipal 2015-2018
Secretaría de Finanzas y Tesorería Municipal



Fondeo de las Ampliaciones al Presupuesto de Egresos 2017

UNIDAD RESPONSABLE	PROGRAMA-SUBPROGRAMA	FECHA AUTORIZACION CASILDO Y/O C.H.P.A	DESCRIPCION DEL PROGRAMA E INVERSION	FONDEO RECURSO		
				MUNICIPAL	ESTATAL	FEDERAL
TODAS LAS DEPENDENCIAS	TODOS LOS PROGRAMAS	20-dic-16	PRESUPUESTO EGRESOS 2017	2,854,110,729.73	-	134,351,538.61
TODAS LAS DEPENDENCIAS	TODOS LOS PROGRAMAS	09-may-17	PRIMERA AMPLIACION	17,362,708.60	10,595,533.00	18,777,083.00
Desglose de Acuerdos de Comisión Hacienda y Patrimonio Municipal para Segunda Ampliación de Presupuesto						
SEC. DE SEGURIDAD PÚBLICA	INVERSION	OPM SESION 11 JUNIO 05-17	GRABADORA PARA TRANSMISIONES DE RADIO CON LAS DIFERENTES CORPORACIONES DE SEGURIDAD DEL MUNICIPIO		475,377.00	
	INVERSION	OPM SESION 15 JUNIO 05-17	2 SERVIDORES PARA LA PLATAFORMA GPS GLOBAL TRACK		237,828.00	
	INVERSION	OPM SESION 15 JUNIO 05-17	CONTROLES DE ACCESO BIOMETRICOS PARA EL EDIFICIO C4		314,662.00	
	INVERSION	OPM SESION 11 JUNIO 05-17	20 RADIOS MARCA KENWOOD MODELO TK-3402 PARA ESCOLITAS DE C.PRESIDENTE MPAL		201,337.16	
	INVERSION	OPM SESION 11 OCT. 19 JUNIO -17	ADQUISICION DE 20 SILLAS PHUMANSKALE DISEÑADAS PARA TRABAJO RUDO Y PESADO, PARA PERSONAL DEL C4 QUE LABORA LAS 24 HORAS Y 365 DIAS DEL AÑO		531,935.40	
	GASTO DE OPERACIÓN	OPM SESION 21 OCT. 19 JUNIO -17	REHABILITACION Y MANTENIMIENTO DE UNIDAD MOVIL C26		1,897,268.00	
	GASTO DE OPERACIÓN	OPM SESION 21 OCT. 19 JUNIO -17	ADQUISICION DE REFACCIONES PARA RADIOS SEPURA		356,444.80	
	GASTO DE OPERACIÓN	OPM SESION 21 OCT. 19 JUNIO -17	ACTUALIZACION Y REPARACION SISTEMA RECONOCIMIENTO DE PLACAS (LPRS) INSTALADO EN 2 UNIDADES DONADAS (UND-100 Y 200)		780,962.11	
Subtotal				\$ -	\$ 4,795,814.47	\$ -
SECRETARÍA DE CULTURA	GASTO DE OPERACIÓN	OPM SESION 11 JUNIO 05-17	ANEXO 44.1 AMPLIACIONES CULTURA FONDO FEDERAL- A APLICARSE EN FESTIVALES CULTURALES SAN PEDRO ARTEFEST Y ESPECTACULOS SAMPETRINO			2,000,000.00
		OPM SESION 11 JUNIO 05-17	FONDO FEDERAL DE FOMENTO Y DIFUSION CULTURAL 2017- APLICACION EN ARTEFEST 2017			2,500,000.00
Subtotal				\$ -	\$ -	\$ 4,500,000.00
SECRETARÍA DE FINANZAS Y TESORERÍA	INVERSION	OPM SESION 11 JUNIO 05-17	COMPRA DE TERRENO EN CALLE LUCIO BLANCO 416 COL. LUCIO BLANCO	721,872.15		
Subtotal				\$ 721,872.15	\$ -	\$ -
SECRETARÍA DE REPUBLICANO AYUNTAMIENTO	GASTO DE OPERACIÓN	OPM SESION 15 OCT. 19 JUNIO -17	SERVICIOS PERSONALES, MATERIALES Y SUMINISTROS- SERVICIOS GENERALES PARA LA DIRECCION DE INSPECCION Y VIGILANCIA	2,652,353.59		
	GASTO DE OPERACIÓN	OPM SESION 15 OCT. 19 JUNIO -17	MATERIALES Y SUMINISTROS- SERVICIOS GENERALES PARA LA DIRECCION DE COMERCIO	218,263.23		
	INVERSION	OPM SESION 15 OCT. 19 JUNIO -17	ADQUISICION DE BIENES EN EQUIPO DE TRANSPORTE Y OTROS MUEBLES PARA LA DIRECCION DE INSPECCION Y VIGILANCIA	1,005,960.72		
Subtotal				\$ 3,877,577.54	\$ -	\$ -
TOTAL SEGUNDA AMPLIACION				\$ 4,599,449.69	\$ 4,795,814.47	\$ 4,500,000.00
PRESUPUESTO DE EGRESOS 2017				\$ 2,876,072,888.02	\$ 15,391,347.47	\$ 157,628,621.61

Por lo anteriormente expuesto y fundado, esta Comisión de Hacienda y Patrimonio Municipal somete a la consideración de este Órgano Colegiado, el siguiente:

DICTAMEN NÚMERO CHPM 15-18/034/2017/DE

H. COMISIÓN DE HACIENDA Y PATRIMONIO MUNICIPAL, A 19 DE JUNIO DE 2017.

PAGINA 4 DE 6

OFICINA ADMINISTRATIVA DE SÍNDICOS Y REGIDORES
Palacio Municipal, Juárez y Libertad s/n
San Pedro Garza García, N.L., México C.P. 66200
Tels. 8400-44-35, Fax. 8400-44-36



2015-2018

ACUERDO

PRIMERO.- Se aprueba la Segunda Ampliación del Presupuesto de Egresos para el ejercicio fiscal 2017-dos mil diecisiete por la cantidad de **\$13, 895, 264.16 (TRECE MILLONES OCHOCIENTOS NOVENTA Y CINCO MIL DOSCIENTOS SESENTA Y CUATRO PESOS 16/100 M.N)** para llegar a un total de **\$3,049,092,857.10 (TRES MIL CUARENTA Y NUEVE MILLONES NOVENTA Y DOS MIL OCHOCIENTOS CINCUENTA Y SIETE PESOS 10/100 M.N)**, mismo que se desglosa conforme a la consideración CUARTA del presente documento.

SEGUNDO.- Se solicita al Presidente Municipal ordenar la publicación del presente Dictamen, en el Periódico Oficial del Estado de Nuevo León, de conformidad con lo establecido en el artículo 35 inciso A fracción XII, artículo 66 fracciones IV y XIV de la Ley de Gobierno Municipal del Estado de Nuevo León, adicionalmente publíquese en la Gaceta Municipal, conforme a los artículos 98 fracción XIX y 222 tercer párrafo, de la ley antes mencionada.


TERCERO.- Gírense las instrucciones al C. Secretario del Republicano Ayuntamiento, que informe por escrito a este órgano Colegiado del cumplimiento del acuerdo que antecede.

CUARTO.- Gírense las instrucciones al C. Presidente Municipal, al C. Secretario del Republicano Ayuntamiento y al C. Secretario de Finanzas y Tesorería del Municipio de San Pedro Garza García, N.L. para el exacto cumplimiento del presente acuerdo.

QUINTO.- Súrtanse los efectos legales a que haya lugar, conforme a lo acordado por esta H. Autoridad.

San Pedro Garza García, Nuevo León, a 19 de junio del 2017.

Así lo dictaminan y firman los integrantes de la
Comisión de Hacienda y Patrimonio Municipal.


C. María Elena Sánchez López
Presidenta

A FAVOR DEL DICTAMEN


DICTAMEN NÚMERO CHPM 15-18/034/2017/DE

H. COMISIÓN DE HACIENDA Y PATRIMONIO MUNICIPAL, A 19 DE JUNIO DE 2017.

PAGINA 5 DE 6




2015-2018


C. Gerardo Ismael Canales Martínez
Secretario

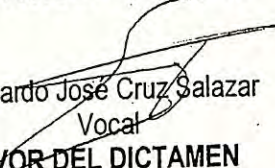
A FAVOR DEL DICTAMEN


C. Magda Karina Moreno Juárez.
Vocal

A FAVOR DEL DICTAMEN


C. José Ángel Mercado Molleda
Vocal

A FAVOR DEL DICTAMEN


C. Eduardo José Cruz Salazar
Vocal

A FAVOR DEL DICTAMEN

Última hoja que contiene firmas de los integrantes de la Comisión de Hacienda y Patrimonio Municipal, correspondientes al dictamen número CHPM 15-18/034/2017/DE relativo a la segunda ampliación de Presupuesto de Egresos para el Ejercicio Fiscal del año 2017.

DICTAMEN NÚMERO CHPM 15-18/034/2017/DE

H. COMISIÓN DE HACIENDA Y PATRIMONIO MUNICIPAL, A 19 DE JUNIO DE 2017.

PAGINA 6 DE 6

OFICINA ADMINISTRATIVA DE SÍNDICOS Y REGIDORES
Palacio Municipal, Juárez y Libertad s/n
San Pedro Garza García, N.L., México C.P. 66200
Tele 8400-44-35 Fax 8400-44-36



EL C. ING. MAURICIO FERNANDEZ GARZA, PRESIDENTE MUNICIPAL DE SAN PEDRO GARZA GARCÍA,
NUEVO LEÓN, A TODOS LOS HABITANTES DEL MUNICIPIO HACE SABER:

QUE EL R. AYUNTAMIENTO EN SESIÓN CELEBRADA EL DÍA 27 DE JUNIO DEL 2017, APROBÓ LA SEGUNDA
MODIFICACIÓN AL PRESUPUESTO DE EGRESOS 2017 DEL MUNICIPIO DE SAN PEDRO GARZA GARCÍA, NUEVO LEÓN,
DE LA SIGUIENTE FORMA:

PROGRAMA	UNIDAD RESPONSABLE	OBJETIVO	IMPORTE DEL PRESUPUESTO	%
			(Miles de Pesos)	
Seguridad Pública Municipal	Secretaría de Seguridad Municipal	Proporcionar seguridad pública profesional e integral. Mantener el orden público, tranquilidad y paz de las personas. Garantizar el respeto entre los ciudadanos dentro de un estricto estado de derecho.	\$ 416,266	13.65
Infraestructura y Servicios Públicos	Secretaría de Servicios Públicos	Otorgar los servicios básicos de limpia, alumbrado público, mantenimiento en parques, jardines y lotes baldíos. Brindar de manera eficiente la prestación de los servicios públicos, mediante la modernización de sistemas y procedimientos, para proyectar al Municipio como un modelo en servicios públicos.	\$ 393,010	12.89
Desarrollo Social, Educación y Cultura	Secretaría de Desarrollo Social y Humano, Secretaría de Desarrollo Cultural y Desarrollo Integral de la Familia.	Promover el desarrollo y superación cultural de las familias samperinas, mediante actividades educativas, de recreación y deportivas a fin de lograr una ciudad sana, culta, digna, ordenada, familiarmente integrada, humana y solidaria en nuestra sociedad.	\$ 256,577	8.41
Participación Ciudadana	Oficina Ejecutiva del Presidente Municipal, Secretaría del Republicano Ayuntamiento	Impulsar el desarrollo local y la democracia participativa a través de la integración de la comunidad en los planes del gobierno municipal.	\$ 22,224	0.73
Desarrollo Urbano, Ecología y Obras Públicas	Sec. de Ordenamiento y Desarrollo Urbano y Sec. de Obras Públicas.	Regular, normar, adecuar y guiar el desarrollo urbano mediante acciones encaminadas a la difusión de una cultura urbano ecológica en la ciudadanía.	\$ 62,252	2.04
Previsión Social	Secretaría de Administración	Otorgar el adecuado servicio médico para los trabajadores al servicio municipal, además de cumplir con el compromiso a favor de los jubilados y pensionados.	\$ 248,436	8.15
Administración	R. Ayuntamiento, Oficina Ejecutiva del Alcalde, Secretaría del Republicano Ayuntamiento, Secretaría de Finanzas y Tesorería Municipal, Secretaría Administración y Secretaría Contraloría y Transparencia Municipal.	Mostrar una actitud de servicio de calidad al contribuyente al facilitar el trámite para el cumplimiento de sus obligaciones fiscales, fortalecer las finanzas públicas al implementar una cultura de disciplina presupuestal, alcanzar una administración ágil eficiente y moderna con honestidad, transparencia, claridad y efectividad que brinde oportunidad a las áreas de servicio los Recursos Humanos y materiales requeridos para cumplir con el compromiso ante la Comunidad.	\$ 327,107	10.73
Suma Operación y Funcionamiento			\$ 1,725,872	56.60

OH




EL C. ING. MAURICIO FERNANDEZ GARZA, PRESIDENTE MUNICIPAL DE SAN PEDRO GARZA GARCÍA,
NUEVO LEÓN, A TODOS LOS HABITANTES DEL MUNICIPIO HACE SABER:
QUE EL R. AYUNTAMIENTO EN SESIÓN CELEBRADA EL DÍA 27 DE JUNIO DEL 2017, APROBÓ LA SEGUNDA
MODIFICACIÓN AL PRESUPUESTO DE EGRESOS 2017 DEL MUNICIPIO DE SAN PEDRO GARZA GARCÍA, NUEVO LEÓN,
DE LA SIGUIENTE FORMA:


PROGRAMA	UNIDAD RESPONSABLE	OBJETIVO	IMPORTE DEL PRESUPUESTO	%
			(Miles de Pesos)	
Inversiones	Secretaría de Obras Públicas,	Realizar inversiones en obras públicas y equipamiento urbano con recursos Municipales y Estatales ; así como por aportación de habitantes del Municipio.	\$ 1,045,354	34.28
Amortización de la Deuda Pública	Secretaría de Finanzas y Tesorería Municipal	Efectuar los pagos de amortización y gastos financieros de créditos contratados y aportaciones publico privadas.	\$ 180,938	5.93
Organismos Descentralizados	Instituto de la Familia, Instiuto de la Juventud, y Organismo Sindical (SUTSMSP)	Promover el fortalecimiento y desarrollo de la familia como elemento básico de la sociedad, fomentar las condiciones que posibiliten la no discriminación, igualdad de oportunidades y trato de personas. Establecer una organización que asesore en la planeacion del municipio en corto y largo plazo, así como dar continuidad a los proyectos de ciudad, trascendiendo a las administraciones municipales.	\$ 96,928	3.18
Suma Inversiones y Otros Egresos			\$ 1,323,220	43.40
Suman los Egresos Totales			\$ 3,049,093	100.00

Es dado en la sala de Sesiones del Republicano Ayuntamiento de San Pedro Garza García, N.L. a los 27 días del mes de Junio del 2017, y por lo tanto mando se imprima, publique, circule y se le de debido cumplimiento.


Ing. Mauricio Fernández Garza
C. Presidente Municipal


Lic. Homero Ricardo Niño De Rivera Vela
C. Secretario del R. Ayuntamiento


C.P. Rafael Serna Sánchez
C. Secretario de Finanzas y Tesorería Municipal


C. María Elena Sánchez López
C. Sindico Primero



EL C. ING. MAURICIO FERNANDEZ GARZA, PRESIDENTE MUNICIPAL DE SAN PEDRO GARZA GARCÍA,
NUEVO LEÓN, A TODOS LOS HABITANTES DEL MUNICIPIO HACE SABER:
QUE EL R. AYUNTAMIENTO EN SESIÓN CELEBRADA EL DÍA 27 DE JUNIO DEL 2017, APROBÓ LA SEGUNDA
MODIFICACIÓN AL PRESUPUESTO DE EGRESOS 2017 DEL MUNICIPIO DE SAN PEDRO GARZA GARCÍA, NUEVO LEÓN,
DE LA SIGUIENTE FORMA:

PROGRAMA	UNIDAD RESPONSABLE	OBJETIVO	IMPORTE DEL PRESUPUESTO	%
			(Miles de Pesos)	
Seguridad Pública Municipal	Secretaría de Seguridad Municipal	Proporcionar seguridad pública profesional e integral. Mantener el orden público, tranquilidad y paz de las personas. Garantizar el respeto entre los ciudadanos dentro de un estricto estado de derecho.	\$ 416,266	13.65
Infraestructura y Servicios Públicos	Secretaría de Servicios Públicos	Otorgar los servicios básicos de limpia, alumbrado público, mantenimiento en parques, jardines y lotes baldíos. Brindar de manera eficiente la prestación de los servicios públicos, mediante la modernización de sistemas y procedimientos, para proyectar al Municipio como un modelo en servicios públicos.	\$ 393,010	12.89
Desarrollo Social, Educación y Cultura	Secretaría de Desarrollo Social y Humano, Secretaría de Desarrollo Cultural y Desarrollo Integral de la Familia.	Promover el desarrollo y superación cultural de las familias sampetrinas, mediante actividades educativas, de recreación y deportivas a fin de lograr una ciudad sana, culta, digna, ordenada, familiarmente integrada, humana y solidaria en nuestra sociedad.	\$ 256,577	8.41
Participación Ciudadana	Oficina Ejecutiva del Presidente Municipal, Secretaría del Republicano Ayuntamiento	Impulsar el desarrollo local y la democracia participativa a través de la integración de la comunidad en los planes del gobierno municipal.	\$ 22,224	0.73
Desarrollo Urbano, Ecología y Obras Públicas	Sec. de Ordenamiento y Desarrollo Urbano y Sec. de Obras Públicas.	Regular, normar, adecuar y guiar el desarrollo urbano mediante acciones encaminadas a la difusión de una cultura urbano ecológica en la ciudadanía.	\$ 62,252	2.04
Previsión Social	Secretaría de Administración	Otorgar el adecuado servicio médico para los trabajadores al servicio municipal, además de cumplir con el compromiso a favor de los jubilados y pensionados.	\$ 248,436	8.15
Administración	R. Ayuntamiento, Oficina Ejecutiva del Alcalde, Secretaría del Republicano Ayuntamiento, Secretaría de Finanzas y Tesorería Municipal, Secretaría Administración y Secretaría Contraloría y Transparencia Municipal.	Mostrar una actitud de servicio de calidad al contribuyente al facilitar el tramite para el cumplimiento de sus obligaciones fiscales, fortalecer las finanzas públicas al implementar una cultura de disciplina presupuestal, alcanzar una administración ágil eficiente y moderna con honestidad, transparencia, claridad y efectividad que brinde oportunidad a las áreas de servicio los Recursos Humanos y materiales requeridos para cumplir con el compromiso ante la Comunidad.	\$ 327,107	10.73
Suma Operación y Funcionamiento			\$ 1,725,872	56.60





EL C. ING. MAURICIO FERNANDEZ GARZA, PRESIDENTE MUNICIPAL DE SAN PEDRO GARZA GARCÍA, NUEVO LEÓN, A TODOS LOS HABITANTES DEL MUNICIPIO HACE SABER:
QUE EL R. AYUNTAMIENTO EN SESIÓN CELEBRADA EL DÍA 27 DE JUNIO DEL 2017, APROBÓ LA SEGUNDA MODIFICACIÓN AL PRESUPUESTO DE EGRESOS 2017 DEL MUNICIPIO DE SAN PEDRO GARZA GARCÍA, NUEVO LEÓN, DE LA SIGUIENTE FORMA:


PROGRAMA	UNIDAD RESPONSABLE	OBJETIVO	IMPORTE DEL PRESUPUESTO	%
(Miles de Pesos)				
Inversiones	Secretaría de Obras Públicas.	Realizar inversiones en obras públicas y equipamiento urbano con recursos Municipales y Estatales , así como por aportación de habitantes del Municipio.	\$ 1,045,354	34.28
Amortización de la Deuda Pública	Secretaría de Finanzas y Tesorería Municipal	Efectuar los pagos de amortización y gastos financieros de créditos contratados y aportaciones publico privadas.	\$ 180,938	5.93
Organismos Descentralizados	Instituto de la Familia, Instiuto de la Juventud, y Organismo Sindical (SUTSMSP)	Promover el fortalecimiento y desarrollo de la familia como elemento básico de la sociedad, fomentar las condiciones que posibiliten la no discriminación, igualdad de oportunidades y trato de personas. Establecer una organización que asesore en la planeacion del municipio en corto y largo plazo, así como dar continuidad a los proyectos de ciudad, trascendiendo a las administraciones municipales.	\$ 96,928	3.18
Suma Inversiones y Otros Egresos			\$ 1,323,220	43.40
Suman los Egresos Totales			\$ 3,049,093	100.00


Es dado en la sala de Sesiones del Republicano Ayuntamiento de San Pedro Garza García, N.L. a los 27 días del mes de Junio del 2017, y por lo tanto mando se imprima, publique, circule y se le de debido cumplimiento.


Ing. Mauricio Fernandez Garza
C. Presidente Municipal


Lic. Homero Ricardo Niño De Rivera Vela
C. Secretario del R. Ayuntamiento


C.P. Rafael Serna Sánchez
C. Secretario de Finanzas y Tesorería Municipal


C. María Elena Sánchez López
C. Sindico Primero



NO. OFICIO SA-600/2017

C. VERÓNICA DÁVILA MOYA
RESPONSABLE DEL PERIÓDICO OFICIAL DEL ESTADO.
Presente.-

Con fundamento en la fracción VI del artículo 10 de la Ley de Periódico Oficial del Estado, me permito solicitarle la publicación de lo siguiente:

- Dictamen número **CHPM 15-18/034/2017/DE**.
- Constancia firmada por el Ing. Mauricio Fernández Garza, Presidente Municipal, por el Lic. Homero Niño de Rivera Vela, Secretario de Ayuntamiento, por el C.P. Rafael Serna Sánchez, Secretario de Finanzas y Tesorería y por la Lic. María Elena Sánchez López, Síndico Primera, relativa a la Segunda Ampliación al Presupuesto de Egresos para el Ejercicio Fiscal del año 2017-dos mil diecisiete.
- Oficio No. **SA-DRH-01042/2017** y anexo.
- Programa Municipal de Obra Pública en Presupuesto de Egresos 2017.

Para lo cual se anexa al presente:

1. Documento electrónico en formato Word, contenido en el disco compacto de la publicación solicitada.
2. Original de constancia firmada por el C. Presidente Municipal, Ing. Mauricio Fernández Garza, y el C. Secretario del Republicano Ayuntamiento, Lic. Homero Niño de Rivera Vela, referente al Dictamen número **CHPM 15-18/034/2017/DE**, emitido por la **COMISIÓN DE HACIENDA Y PATRIMONIO MUNICIPAL DEL R. AYUNTAMIENTO**, aprobado en la Segunda Sesión Ordinaria del R. Ayuntamiento del mes de junio, celebrada el 27 de junio de 2017.
3. Original de constancia firmada por el Ing. Mauricio Fernández Garza, Presidente Municipal, por el Lic. Homero Niño de Rivera Vela, Secretario de Ayuntamiento, por el C.P. Rafael Serna Sánchez, Secretario de Finanzas y Tesorería y por la Lic. María Elena Sánchez López, Síndico Primera, relativa a la Segunda Ampliación al Presupuesto de Egresos para el Ejercicio Fiscal del año 2017-dos mil diecisiete.
4. Original de Oficio No. **SA-DRH-01042/2017** y anexo en original.
5. Documento original relativo al Programa Municipal de Obra Pública en Presupuesto de Egresos 2017.
6. Copia certificada del acuerdo relacionado con el dictamen referido anteriormente.

Lo anterior, a fin de que surta los efectos legales correspondientes.

Sin otro asunto de momento, le reitero las seguridades de mi consideración y respeto.

ATENTAMENTE
 San Pedro Garza García, Nuevo León, a 28 de junio de 2017

[Firma]
LIC. HOMERO NIÑO DE RIVERA VELA
SECRETARIO DEL REPUBLICANO AYUNTAMIENTO

GOBIERNO DEL ESTADO DE NUEVO LEÓN
 SECRETARÍA GENERAL DE GOBIERNO
RECIBIDO
 30 JUN 2017
 PERIÓDICO OFICIAL DEL ESTADO
 HORA: 13:50

APO

Secretaría del Republicano Ayuntamiento
 Palacio Municipal Juárez y Libertad s/n, Planta Baja
 San Pedro Garza García, Nuevo León, C.P. 66200
 Tel. (81) 8400.4412
 www.sanpedro.gob.mx






Periódico Oficial



GOBIERNO CONSTITUCIONAL DEL ESTADO LIBRE Y SOBERANO DE NUEVO LEÓN
"2017, CENTENARIO DE LAS CONSTITUCIONES"


Monterrey, Nuevo León - Lunes - 3 de Julio de 2017

Índice

-  PODER EJECUTIVO DEL ESTADO DE NUEVO LEÓN
-  ORGANISMOS DESCENTRALIZADOS
-  AYUNTAMIENTOS

TOMO CLV
NÚMERO
80

Registrado como artículo de segunda clase el 14 de septiembre de 1993



Publicaciones ordinarias: **Lunes, Miércoles y Viernes**

SE APRUEBA LA REFORMA POR MODIFICACIÓN DEL TEXTO DE LOS ARTÍCULOS 71, FRACCIONES III Y IV DEL 134, FRACCIÓN III INCISO A) DEL 152, ASÍ COMO EL TABULADOR DE INFRACCIONES EN LOS NUMERALES 107 Y 214; Y ADICIÓN DE UN ÚLTIMO PÁRRAFO DEL ARTÍCULO 170 DEL REGLAMENTO DE TRÁNSITO Y VIALIDAD DEL MUNICIPIO DE GUADALUPE, N.L.	57-59
■ R. AYUNTAMIENTO DEL MUNICIPIO DE SAN PEDRO GARZA GARCÍA, NUEVO LEÓN.	
ACUERDOS DE LA SESIÓN ORDINARIA DE FECHA 27 DE JUNIO DE 2017:	
SE APRUEBA LA SEGUNDA AMPLIACIÓN DEL PRESUPUESTO DE EGRESOS PARA EL EJERCICIO FISCAL 2017.	60-78
SE APRUEBA SE DESINCORPOREN DE LOS BIENES DEL DOMINIO PÚBLICO Y CAUSEN BAJA LOS 523 ACTIVOS MUNICIPALES, YA QUE POR SU ESTADO Y DETERIORO HAN DEJADO DE SER ÚTILES O SE ENCUENTRAN INSERVIBLES PARA ESTE MUNICIPIO DE SAN PEDRO GARZA GARCÍA, N.L.....	79-94
SE APRUEBA LA CREACIÓN DE LA COMISIÓN ESPECIAL DEL REPUBLICANO AYUNTAMIENTO PARA LA RECUPERACIÓN Y CONSERVACIÓN DE LAS ÁREAS VERDES DE LA COLONIA FUENTES DEL VALLE, EN ESTE MUNICIPIO DE SAN PEDRO GARZA GARCÍA, N.L.....	95-98
SE APRUEBA LA REALIZACIÓN DE LA REMODELACIÓN DE LA BODEGAS DE AKRA SEGUNDA ETAPA UBICADA EN LA CALLE MARÍA CANTÚ S/N ZONA INDUSTRIAL EN EL MUNICIPIO DE SAN PEDRO GARZA GARCÍA, N.L.....	99-105
SE APRUEBA LA SOLICITUD TURNADA POR LA SECRETARÍA DE OBRAS PÚBLICAS PARA LA APROBACIÓN DEL TRASPASO DE PRESUPUESTO DE LA OBRA DE GAZA VASCONCELOS- LÁZARO CÁRDENAS.....	106-119
SE APRUEBA EL DICTAMEN NÚMERO CHPM 15-18/033/2017/DE.....	120-123
SE APRUEBA EL DICTAMEN NÚMERO CHPM 15-18/035/2017/DPM DEL EXPEDIENTE N° 64/16.	124-126
DIRECCIÓN DE PATRIMONIO MUNICIPAL, SE DA INICIO AL PROCEDIMIENTO EL CUAL SE INTEGRA EN EL EXPEDIENTE NÚMERO SFT/DPM/RI-001/2017.....	127-129
DIRECCIÓN DE PATRIMONIO MUNICIPAL, SE DA INICIO AL PROCEDIMIENTO EL CUAL SE INTEGRA EN EL EXPEDIENTE NÚMERO SFT/DPM/RI-003/2017.....	130-132
DIRECCIÓN DE PATRIMONIO MUNICIPAL, SE DA INICIO AL PROCEDIMIENTO EL CUAL SE INTEGRA EN EL EXPEDIENTE NÚMERO SFT/DPM/RI-004/2017.....	133-135



EL C. PRESIDENTE MUNICIPAL DE SAN PEDRO GARZA GARCÍA, NUEVO LEÓN, INGENIERO MAURICIO FERNANDEZ GARZA, CON FUNDAMENTO EN EL ARTICULO 35 APARTADO A, FRACCIÓN XII DE LA LEY DE GOBIERNO MUNICIPAL DEL ESTADO DE NUEVO LEÓN, A TODOS LOS HABITANTES DE ESTE MUNICIPIO HAGO SABER QUE EL REPUBLICANO AYUNTAMIENTO EN LA SEGUNDA SESIÓN ORDINARIA DEL MES DE JUNIO, CELEBRADA EL DÍA 27-VEINTISIETE DE JUNIO DEL AÑO 2017-DOS MIL DIECISIETE, TUVO A BIEN APROBAR LO SIGUIENTE:

DICTAMEN NÚMERO C-PM 15-18034/2017/DE

C. INTEGRANTES DEL REPUBLICANO AYUNTAMIENTO DE SAN PEDRO GARZA GARCÍA, NUEVO LEÓN PRESENTE.-

Los integrantes de la Comisión de Hacienda y Patrimonio Municipal del Republicano Ayuntamiento de San Pedro Garza García, N.L., en fecha 19- diecinueve de junio del año en curso, nos fueron tomados para su estudio, análisis y dictamen, documentos signados por el C.C.P. Rafael Serna Sánchez en su carácter de Secretario de Finanzas y Tesorero del Municipio de San Pedro Garza García, Nuevo León, relativos a la autorización de la Segunda Ampliación al Presupuesto de Egresos para el Ejercicio Fiscal del año 2017-dos mil diecisiete, por lo que esta H. Comisión llenó a bien emitir el presente DICTAMEN, para cuya redacción tomó en cuenta los antecedentes y consideraciones de orden legal que se expresan a continuación:

ANTECEDENTES

PRIMERO.- En fecha del 20- veinte de diciembre del 2016-dos mil dieciséis, en la segunda sesión ordinaria del mes de diciembre el Republicano Ayuntamiento de San Pedro Garza García, Nuevo León, aprobó el Presupuesto de Egresos para el ejercicio fiscal 2017-dos mil diecisiete por la cantidad de \$2'988,462,268.34 (DOS MIL NOVECIENTOS OCHENTA Y OCHO MILLONES CUATROCIENTOS SESENTA Y DOS MIL DOSCIENTOS SESENTA Y OCHO PESOS 34/100 MONEDA NACIONAL).

SEGUNDO.- En fecha del 09- nueve de mayo del 2017-dos mil diecisiete, en la primera sesión ordinaria del mes de mayo el Republicano Ayuntamiento de San Pedro Garza García, Nuevo León, aprobó la primera ampliación del Presupuesto de Egresos para el ejercicio fiscal 2017-dos mil diecisiete por la cantidad de \$46,735,324.60 (CUARENTA Y SEIS MILLONES SETECIENTOS TREINTA Y CINCO MIL TRESCIENTOS VEINTE CUATRO PESOS 60/100 M.N.) para llegar a un total de \$3,035,197,592.94 (TRES MIL TREINTA Y CINCO MILLONES CIENTO NOVENTA Y SIETE MIL QUINIENTOS NOVENTA Y DOS PESOS 94/100 M.N.).

CONSIDERACIONES

PRIMERA.- Esta Comisión de Hacienda y Patrimonio Municipal, es competente para conocer, estudiar y proponer al Republicano Ayuntamiento los proyectos, reglamentos y demás disposiciones administrativas para el buen manejo y cumplimiento de los

Presidencia Municipal
Juárez y Libertad s/n,
San Pedro Garza García, Nuevo León,
C.P. 66200 Tels. (81) 8400.4408 / 8400.4409
8400.4410 Fax. 8400.4415
www.sanpedro.gob.mx

Página 1 de 6



asuntos hacendarios, como lo es el caso de la presente solicitud, de conformidad con lo dispuesto por las siguientes normas jurídicas artículo 115 fracción II, primer párrafo y fracción IV, primer párrafo, de la Constitución Política de los Estados Unidos Mexicanos artículos 118 al 120 de la Constitución Política del Estado de Nuevo León; 37 fracción I, inciso a) y c), 38, 40 fracción II, y 43 de la Ley de Gobierno Municipal del Estado de Nuevo León y artículos 29 al 31 fracción I, 32 fracciones V, VI y XI, 35 fracción II, 36 fracción II, Incisos b), e) y g), 39, 40 y 58 primer párrafo del Reglamento para el Gobierno Interior del Republicano Ayuntamiento de San Pedro Garza García, Nuevo León.

SEGUNDA.- De conformidad con lo establecido en los artículos 115 fracción IV, párrafos primero y cuarto de la Constitución Política de los Estados Unidos Mexicanos; 128 de la Constitución Política del Estado Libre y Soberano de Nuevo León; artículos 33, fracción III inciso c) y m), 100 fracción VII, XVI, XX, 176, y 178 al 183 de la Ley de Gobierno Municipal del Estado de Nuevo León, los Presupuestos de Egresos Municipales serán los que aprueben los Ayuntamientos respectivos, para sufragar desde el 1º de enero hasta el 31 de diciembre del ejercicio anual correspondiente, las actividades, las obras y los servicios públicos previstos en los programas a cargo de las dependencias de la administración pública centralizada y paramunicipal, así como los subsidios, donaciones, estímulos, transferencias y demás conceptos que de gastos que otorguen a Asociaciones, Patronatos, Instituciones de beneficencia pública y privada y demás Organizaciones similares, así mismo el Presupuesto de Egresos será el que regula el Gasto Público Municipal, conforme a las asignaciones de partidas y calendarización de sus ejercicios, sujetándose a los objetivos y prioridades que señale el Plan Municipal de Desarrollo y sus Programas, así como las erogaciones a ejercer por concepto de gasto corriente, inversión física; inversión financiera, así como pago de pasivos a deuda pública que realicen las dependencias y entidades de la Administración Pública Municipal.

TERCERA.- En la determinación del presupuesto de egresos 2017 se da cumplimiento los artículos 5, fracciones I, II y III, 8, 10 fracciones II, 11, y 18 fracción II, de la Ley de Disciplina Financiera de las Entidades Financieras y Municipios.

CUARTA.- En fecha 16 de diecinueve de junio del 2017- dos mil diecisiete, el C.C.P. Rafael Serna Sánchez en su carácter de Secretario de Finanzas y Tesorero del Municipio de San Pedro Garza García, Nuevo León, presentó a los integrantes de la Comisión de Hacienda y Patrimonio Municipal, la solicitud de ampliación del Presupuesto de Egresos para el año 2017- dos mil diecisiete, por la cantidad de \$13, 895, 264.16 (TRECE MILLONES OCHOCIENTOS NOVENTA Y CINCO MIL DOSCIENTOS SESENTA Y CUATRO PÉOS 16/100 M.N) para llegar a un total de \$3,049,092,857.10 (TRES MIL CUARENTA Y NUEVE MILLONES NOVENTA Y DOS MIL OCHOCIENTOS CINCUENTA Y SIETE PESOS 10/100 M.N), por lo cual esta H. Comisión dictamina en sentido POSITIVO, conforme al siguiente desglose :

DESGLOSE DE AMPLIACIÓN POR ACUERDOS DE C.H.P.M., ENLISTADOS POR PROGRAMA-SUBPROGRAMAS

Presidencia Municipal
Juárez y Libertad s/n,
San Pedro Garza García, Nuevo León,
C.P. 66200 Tels. (81) 8400.4408 / 8400.4409
8400.4410 Fax. 8400.4415
www.sanpedro.gob.mx



MUNICIPIO DE SAN PEDRO GARZA GARCÍA, N.L.

Gobierno Municipal 2015-2018

Secretaría de Finanzas y Tesorería Municipal

Acuerdos autorizados para Ampliaciones al Presupuesto de Egresos 2017



UNIDAD RESPONSABLE	PROGRAMA SUBPROGRAMA	FECHA AUTORIZACIÓN (C.A.M. O V.O. C. I. P. N.)	DESCRIPCIÓN DEL PROGRAMA E INVERSIÓN	MONTO AMPLIACIÓN	MONTO DE LA AMPLIACIÓN (Pesos)
TODAS LAS DEPENDENCIAS	TODOS LOS PROGRAMAS	20-dec-16	PRESUPUESTO EGRESOS 2017		2,988,462,268.38
TODAS LAS DEPENDENCIAS	TODOS LOS PROGRAMAS	09-may-17	PRIMERA AMPLIACIÓN	46,735,324.60	3,035,197,592.94
Detalles de Acuerdos de Comisión Hacienda y Patrimonio Municipal para Segunda Ampliación de Presupuesto:					
D.E.C. DE SEGURIDAD PÚBLICA	INVERSIÓN	09-may-17	GRABADORA PARA TRANSMISIONES DE RADIO CON LAS DIFERENTES CORPORACIONES DE SEGURIDAD DEL MUNICIPIO		\$ 475,377.00
	INVERSIÓN	09-may-17	7 SERVIDORES PARA LA PLATAFORMA EPI-61 G5ALTRACK		\$ 237,828.00
	INVERSIÓN	09-may-17	CONTROLES DE ACCESO BIOMÉTRICOS PARA EL EDIFICIO C4		\$ 314,662.00
	INVERSIÓN	09-may-17	20 RADIOS MARCA EDWOOD MODELO 76-3402 PARA ESCOLITAS DE C/RESIDENTE MPAL		\$ 201,337.16
	INVERSIÓN	09-may-17	ADQUISICIÓN DE 20 SILLAS PLUMANGALE COORDINADAS PARA TRABAJO RUGO Y PESADO, PARA PERSONAL DEL C4 QUE TRABAJA LAS 24 HORAS Y 365 DÍAS DEL AÑO		\$ 531,935.40
	GASTO DE OPERACIÓN	09-may-17	REHABILITACIÓN Y MANTENIMIENTO DE UNIDAD MOVIL C25		\$ 3,897,268.00
	GASTO DE OPERACIÓN	09-may-17	ADQUISICIÓN DE REFRESCOS PARA RADIOS SUPURA		\$ 356,444.80
GASTO DE OPERACIÓN	09-may-17	ACTUALIZACIÓN Y REPARACIÓN SISTEMA RECONOCIMIENTO DE PLACAS (LPR) INSTALADO EN 3 UNIDADES DONADAS (UNO-100 Y 200)		\$ 780,962.11	
			Subtotal		\$ 4,795,814.47
SECRETARÍA DE CULTURA	GASTO DE OPERACIÓN	09-may-17	ANEXO 442 AMPLIACIONES CULTURA FONDO FEDERAL-A APLICARSE EN FESTIVALES CULTURALES SAN PEDRO ARTES Y ESPECTACULOS SAN PEDRINO		\$ 2,000,000.00
	GASTO DE OPERACIÓN	09-may-17	FONDO FEDERAL DE FOMENTO Y DESARROLLO CULTURAL 2017- APLICACIÓN DE ARTISTAS 2017		\$ 2,500,000.00
			Subtotal		\$ 4,500,000.00
SECRETARÍA DE FISCALÍA Y TESORERÍA	INVERSIÓN	09-may-17	COMPRAS DE TIZARDO EN CALLE LUCIO BLANCO 416 COL. LUCIO BLANCO		\$ 721,872.15
			Subtotal		\$ 721,872.15
SECRETARÍA DE REPUBLICANO AYUNTAMIENTO	GASTO DE OPERACIÓN	09-may-17	SERVICIOS PERSONALES, MATERIALES Y SUMINISTROS- SERVICIOS GENERALES PARA LA DIRECCIÓN DE INSPECCIÓN Y VIGILANCIA		\$ 2,652,353.59
	GASTO DE OPERACIÓN	09-may-17	MATERIALES Y SUMINISTROS- SERVICIOS GENERALES PARA LA DIRECCIÓN DE COMERCIO		\$ 218,268.23
	INVERSIÓN	09-may-17	ADQUISICIÓN DE BIENES EN EQUIPO DE TRANSPORTE Y OTROS BIENES PARA LA DIRECCIÓN DE INSPECCIÓN Y VIGILANCIA		\$ 1,006,950.72
			Subtotal		\$ 3,877,572.54
TOTAL SEGUNDA AMPLIACIÓN				\$ 13,885,264.18	\$ 15,895,284.18
PRESUPUESTO DE EGRESOS 2017				\$ 3,049,092,857.10	\$ 3,049,092,857.10

Presidencia Municipal
 Juárez y Libertad s/n.
 San Pedro Garza García, Nuevo León,
 C.P. 66200 Tels. (81) 8400.4408 / 8400.4409
 8400.4410 Fax. 8400.4415
 www.sanpedro.gob.mx



MUNICIPIO DE SAN PEDRO GARZA GARCÍA, N.L. Gobierno Municipal 2015-2018 Secretaría de Finanzas y Tesorería Municipal				FOLIO 001 EGRUIC		
UNIDAD RESPONSABLE	PROYECTO SUBPROYECTO	FECHA AUTORIZACIÓN CARBUJO OCHIBARRA	DIRECCIONES/PROGRAMAS/PROYECTOS	MUNICIPAL	ESTATAL	FEDERAL
TODAS LAS DEPENDENCIAS	TOCOS LOS PROGRAMAS	20-06-18	PRESUPUESTO EGRESOS 2017	2,854,110,729.73		154,331,338.61
TODAS LAS DEPENDENCIAS	TOCOS LOS PROGRAMAS	09-jun-17	PRIMERA AMPLIACIÓN	17,362,708.60	10,595,333.00	18,777,083.00
Detalle de Acordos de Comisión Hacienda y Patrimonio Municipal para Segunda Ampliación de Presupuesto:						
SEC. DE SEGURIDAD PÚBLICA	INVERSION	09-jun-17	GUARDADORIA PARA TRANSACCIONES DE RENDIDO CON LAS DIFERENTES CORPORACIONES DE SEGURIDAD DEL MUNICIPIO		475,377.00	
	INVERSION	09-jun-17	2 SEMINARIOS PARA LA PLATAFORMA GPS GLOBAL TRACK		237,428.00	
	INVERSION	09-jun-17	CONTROLES DE ACCESO BIOMETRICOS PARA EL FONDO DE CA		314,662.00	
	INVERSION	09-jun-17	20 RADIOS MANCA RENOVADO MODELO TE-3401 PARA ESCUELAS DE CAPUL DE RITO MEXICALTEPEC		201,337.16	
	INVERSION	09-jun-17	ADQUISICION DE 20 HELAS PERMANECEN DISPONIBILIDAD PARA TRABAJO ESCOJO Y PEBLADO, PARA PERSONAL DEL CA QUE LABORA LAS 24 HORAS Y 365 DIAS DEL AÑO		531,835.40	
	GASTO DE OPERACIÓN	09-jun-17	REHABILITACION Y MANTENIMIENTO DE UNIDAD MOVILIDAD		1,897,268.00	
	GASTO DE OPERACIÓN	09-jun-17	ADQUISICION DE 177 ACCIONES PARA RADIOS SEPUMA		356,444.80	
GASTO DE OPERACIÓN	09-jun-17	ACTUALIZACION Y REPARACION SISTEMA REGISTRO INVENTARIO DE PLACAS (PUNO) INSTALADO EN 2 UNIDADES DOMICILIO 1000 12000		780,962.11		
				\$	\$ 4,795,814.47	\$
SECRETARIA DE CULTURA	GASTO DE OPERACIÓN	09-jun-17	AVISO 04.1 AMPLIACIONES CULTURA FONDO FEDERAL - APLICARSE EN FESTIVALES CULTURALES SAN PEDRO INTERESTY ESPECTACULOS SIMPOTIUM			2,000,000.00
		09-jun-17	FONDO FEDERAL DE FOMENTO DE RACION CULTURAL 2017- APLICACION EN ARTEFEST 2017			2,500,000.00
				\$	\$	\$ 4,500,000.00
SECRETARIA DE FINANZAS Y TESORERIA	INVERSION	09-jun-17	COPIA DE TERRENO EN CALLE LUCIO BLANCO 416 COL. LUCIO BLANCO	721,872.15		
				\$	\$ 721,872.15	\$
SECRETARIA DE PUBLICIDAD AYUNTAMIENTO	GASTO DE OPERACIÓN	09-jun-17	SERVICIOS PERSONALES, MATERIALES Y SUMINISTROS- SERVICIOS GENERALES PARA LA DIRECCION DE INSPECCION Y VIGILANCIA	2,652,353.59		
		09-jun-17	MATERIALES Y SUMINISTROS- SERVICIOS GENERALES PARA LA DIRECCION DE COMERCIO	218,283.23		
		09-jun-17	ADQUISICION DE BIENES DE EQUIPO DE TRANSPORTE Y OTROS MUEBLES PARA LA DIRECCION DE INSPECCION Y VIGILANCIA	1,006,960.72		
				\$ 3,877,597.54	\$	\$
TOTAL SEGUNDA AMPLIACION				\$ 4,099,449.69	\$ 4,795,814.47	\$ 4,600,000.00
PRESUPUESTO DE EGRESOS 2017				\$ 2,870,072,880.02	\$ 15,391,347.47	\$ 157,628,621.61

Por lo anteriormente expuesto y fundado, esta Comisión de Hacienda y Patrimonio Municipal somete a la consideración de este Órgano Colegiado, el siguiente:

Presidencia Municipal
 Juárez y Libertad s/n,
 San Pedro Garza García, Nuevo León,
 C.P. 66200 Tels. (81) 8400.4408 / 8400.4409
 8400.4410 Fax. 8400.4415
 www.sanpedro.gob.mx



ACUERDO

PRIMERO.- Se aprueba la Segunda Ampliación del Presupuesto de Egresos para el ejercicio fiscal 2017 dos mil diecisiete por la cantidad de \$13, 895, 264.16 (TRECE MILLONES OCHOCIENTOS NOVENTA Y CINCO MIL DOSCIENTOS SESENTA Y CUATRO PESOS 16/100 M.N) para llegar a un total de \$3,049,092,857.10 (TRES MIL CUARENTA Y NUEVE MILLONES NOVENTA Y DOS MIL OCHOCIENTOS CINCUENTA Y SIETE PESOS 10/100 M.N), mismo que se desglosa conforme a la consideración CUARTA del presente documento.

SEGUNDO.- Se solicita al Presidente Municipal ordenar la publicación del presente Dictamen, en el Periódico Oficial del Estado de Nuevo León, de conformidad con lo establecido en el artículo 35 inciso A fracción XII, artículo 66 fracciones IV y XIV de la Ley de Gobierno Municipal del Estado de Nuevo León, adicionalmente publicarse en la Gaceta Municipal, conforme a los artículos 98 fracción XIX y 222 tercer párrafo, de la ley antes mencionada.

TERCERO.- Diríjase las Instrucciones al C. Secretario del Republicano Ayuntamiento, que informe por escrito a este órgano Colegiado del cumplimiento del acuerdo que antecede.

CUARTO.- Diríjase las instrucciones al C. Presidente Municipal, al C. Secretario del Republicano Ayuntamiento y al C. Secretario de Finanzas y Tesorería del Municipio de San Pedro Garza García, N.L. para el exacto cumplimiento del presente acuerdo.

QUINTO.- Surtanse los efectos legales a que haya lugar, conforme a lo acordado por esta H. Autoridad.

San Pedro Garza García, Nuevo León, a 19 de junio del 2017. Así lo dictaminan y firman los integrantes de la Comisión de Hacienda y Patrimonio Municipal: C. María Elena Sánchez López Presidenta A FAVOR DEL DICTAMEN C. Gerardo Ismael Canales Martínez Secretario A FAVOR DEL DICTAMEN C. José Ángel Mercado Molleda Vocal A FAVOR DEL DICTAMEN C. Magda Karina Moreno Juárez. Vocal A FAVOR DEL DICTAMEN C. Eduardo José Cruz Salazar Vocal A FAVOR DEL DICTAMEN.

POR LO TANTO, MANDO SE IMPRIMA, PUBLIQUE, CIRCULE Y SE LE DÉ EL DEBIDO CUMPLIMIENTO. DADO EN EL DESPACHO DEL C. PRESIDENTE MUNICIPAL DE SAN PEDRO GARZA GARCÍA, NUEVO LEÓN, A LOS 28 VEINTIOCHO DÍAS DEL MES DE JUNIO DE 2017-DOS MIL DIECISIETE.

ATENTAMENTE



ING. MAURICIO FERNÁNDEZ GARZA
C. PRESIDENTE MUNICIPAL

Presidencia Municipal
Juárez y Libertad s/n
San Pedro Garza García, Nuevo León.
C.P. 66200 Tels. (81) 8400.4408 / 8400.4409
8400.4410 Fax. 8400.4415
www.sanpedro.gob.mx

Página 5 de 6




LIC. HOMERO NINO DE RIVERA VELA
SECRETARIO DEL REPUBLICANO AYUNTAMIENTO

HOJA DE FIRMAS PUBLICACIÓN PERIÓDICO OFICIAL DEL ESTADO.

Presidencia Municipal
Juárez y Libertad s/n,
San Pedro Garza García, Nuevo León,
C.P. 66200 Tels. (81) 8400.4408 / 8400.4409
8400.4410 Fax. 8400.4415
www.sanpedro.gob.mx

Página 6 de 6



EL C. ING. MAURICIO FERNANDEZ GARZA, PRESIDENTE MUNICIPAL DE SAN PEDRO GARZA GARCÍA, NUEVO LEÓN, A TODOS LOS HABITANTES DEL MUNICIPIO HACE SABER:
 QUE EL R. AYUNTAMIENTO EN SESIÓN CELEBRADA EL DÍA 27 DE JUNIO DEL 2017, APROBÓ LA SEGUNDA MODIFICACIÓN AL PRESUPUESTO DE EGRESOS 2017 DEL MUNICIPIO DE SAN PEDRO GARZA GARCÍA, NUEVO LEÓN, DE LA SIGUIENTE FORMA:

PROGRAMA	UNIDAD RESPONSABLE	OBJETIVO	IMPORTE DEL PRESUPUESTO	%
			(Miles de Pesos)	
Seguridad Pública Municipal	Secretaría de Seguridad Municipal	Proporcionar seguridad pública profesional e integral. Mantener el orden público, tranquilidad y paz de las personas. Garantizar el respeto entre los ciudadanos dentro de un estricto estado de derecho.	\$ 416,266	13.65
Infraestructura y Servicios Públicos	Secretaría de Servicios Públicos	Otorgar los servicios básicos de limpia, alumbrado público, mantenimiento en parques, jardines y lotes baldíos. Brindar de manera eficiente la prestación de los servicios públicos, mediante la modernización de sistemas y procedimientos, para proyectar al Municipio como un modelo en servicios públicos.	\$ 393,010	12.89
Desarrollo Social, Educación y Cultura	Secretaría de Desarrollo Social y Humano, Secretaría de Desarrollo Cultural y Desarrollo Integral de la Familia.	Promover el desarrollo y superación cultural de las familias sampetrinas, mediante actividades educativas, de recreación y deportivas a fin de lograr una ciudad sana, culta, digna, ordenada, familiarmente integrada, humana y solidaria en nuestra sociedad.	\$ 256,577	8.41
Participación Ciudadana	Oficina Ejecutiva del Presidente Municipal, Secretaría del Republicano Ayuntamiento	Impulsar el desarrollo local y la democracia participativa a través de la integración de la comunidad en los planes del gobierno municipal.	\$ 22,224	0.73
Desarrollo Urbano, Ecología y Obras Públicas	Sec. de Ordenamiento y Desarrollo Urbano y Sec. de Obras Públicas.	Regular, normar, adecuar y guiar el desarrollo urbano mediante acciones encaminadas a la difusión de una cultura urbano ecológica en la ciudadanía.	\$ 62,252	2.04
Previsión Social	Secretaría de Administración	Otorgar el adecuado servicio médico para los trabajadores al servicio municipal, además de cumplir con el compromiso a favor de los jubilados y pensionados.	\$ 248,436	8.15
Administración	R. Ayuntamiento, Oficina Ejecutiva del Alcalde, Secretaría del Republicano Ayuntamiento, Secretaría de Finanzas y Tesorería Municipal, Secretaría de Administración y Secretaría Contraloría y Municipal.	Mostrar una actitud de servicio de calidad al contribuyente al facilitar el tramite para el cumplimiento de sus obligaciones fiscales, fortalecer las finanzas públicas al implementar una cultura de disciplina presupuestal, alcanzar una administración ágil eficiente y moderna con honestidad, transparencia, claridad y efectividad que brinde oportunidad a las áreas de servicio los Recursos Humanos y materiales requeridos para cumplir con el compromiso ante la Comunidad.	\$ 327,107	10.73
Suma Operación y Funcionamiento			\$ 1,725,872	56.60

[Handwritten signature]



EL C. ING. MAURICIO FERNANDEZ GARZA, PRESIDENTE MUNICIPAL DE SAN PEDRO GARZA GARCÍA, NUEVO LEÓN, A TODOS LOS HABITANTES DEL MUNICIPIO HACE SABER:
 QUE EL R. AYUNTAMIENTO EN SESIÓN CELEBRADA EL DÍA 27 DE JUNIO DEL 2017, APRÓBÓ LA SEGUNDA MODIFICACIÓN AL PRESUPUESTO DE EGRESOS 2017 DEL MUNICIPIO DE SAN PEDRO GARZA GARCÍA, NUEVO LEÓN, DE LA SIGUIENTE FORMA:

PROGRAMA	UNIDAD RESPONSABLE	OBJETIVO	IMPORTE DEL PRESUPUESTO	%
(Miles de Pesos)				
Inversiones	Secretaría de Obras Públicas.	Realizar inversiones en obras públicas y equipamiento urbano con recursos Municipales y Estatales, así como por aportación de habitantes del Municipio.	\$ 1,045,354	34.28
Amortización de la Deuda Pública	Secretaría de Finanzas y Tesorería Municipal	Efectuar los pagos de amortización y gastos financieros de créditos contratados y aportaciones publico privadas.	\$ 180,938	5.93
Organismos Descentralizados	Instituto de la Familia, Instituto de la Juventud, y Organismo Sindical (SUTSMSP)	Promover el fortalecimiento y desarrollo de la familia como elemento básico de la sociedad, fomentar las condiciones que posibiliten la no discriminación, igualdad de oportunidades y trato de personas. Establecer una organización que asesore en la planeación del municipio en corto y largo plazo, así como dar continuidad a los proyectos de ciudad, trascendiendo a las administraciones municipales.	\$ 96,928	3.18
Suma Inversiones y Otros Egresos			\$ 1,323,220	43.40
Suman los Egresos Totales			\$ 3,049,093	100.00

Es dado en la sala de Sesiones del Republicano Ayuntamiento de San Pedro Garza García, N.L. a los 27 días del mes de Junio del 2017, y por lo tanto mando se imprima, publique, circule y se le de debido cumplimiento.

Ing. Mauricio Fernández Garza
 C. Presidente Municipal

Lic. Hornerio Ricardo Niño De Rivera Vela
 C. Secretario del R. Ayuntamiento

C.P. Rafael Serna Sánchez
 C. Secretario de Finanzas y Tesorería Municipal

C. María Elena Sánchez López
 C. Síndico Primerero




San Pedro Garza García, N.L. a 8 de Junio del 2017
Oficio No. SA-DRH-01042/2017

Lic. Alma Della Aguilera Sánchez
Directora de Egresos de la Secretaría de Finanzas y Tesorería Municipal
Presente.-

Por medio del presente escrito y después de saludarla, le envié el Tabulador de Sueldos actualizado, esto de acuerdo a lo aprobado dentro del Presupuesto de Egresos 2017.

Sin más por el momento me despido, quedando a sus órdenes para cualquier duda ó aclaración.

ATENTAMENTE,

H.C. ADRIAN M. VILLARREAL RODRIGUEZ
DIRECTOR DE RECURSOS HUMANOS



C.C.P. ARCHIVO.

Dirección de Recursos Humanos
Independencia No. 316 cruz con Corregidora 4to. Piso
Centro de San Pedro Garza García, N. L. C. P. 66230
Tel.: (81) 8400-4524 Tel. Fax. (81) 8400-4516
Comm.: (81) 8400-4400 y 8400-4350
www.sanpedro.gob.mx



TABULADOR DE SUELDOS
FEBRERO 2017

NUM	CATEGORIA	DIARIO MINIMO	DIARIO MAXIMO
1	PRESIDENTE MUNICIPAL	\$ 2,444	\$ 2,444
2	SINDICO	\$ 1,173	\$ 1,173
3	REGIDOR	\$ 977	\$ 977
4	SECRETARIO	\$ 1,802	\$ 2,782
5	DIRECTOR(A)	\$ 950	\$ 2,195
6	COORD. GENERAL DE PLANEACION URBANA	\$ 2,034	\$ 2,034
7	COORD. GENERAL DE MOVILIDAD	\$ 2,034	\$ 2,034
8	COORDINADOR	\$ 328	\$ 1,441
9	JEFE	\$ 288	\$ 830
10	SUB JEFE	\$ 524	\$ 524
11	ENCARGADO(A)	\$ 68	\$ 1,372
12	SUPERVISOR	\$ 307	\$ 1,045
13	RESPONSABLE	\$ 261	\$ 975
14	ABOGADO	\$ 319	\$ 1,384
15	AFANADOR(A) BARRIDO MANUAL	\$ 216	\$ 269
16	AGENTE VIAL	\$ 334	\$ 351
17	ALBANIL	\$ 274	\$ 461
18	ALMACENISTA	\$ 303	\$ 303
19	ANALISTA	\$ 433	\$ 1,073
20	ARCHIVISTA	\$ 255	\$ 373
21	ARQUITECTO(A)	\$ 324	\$ 438
22	ASESOR	\$ 482	\$ 2,324
23	ASISTENTE	\$ 277	\$ 1,423
24	ATENCION AL PUBLICO	\$ 268	\$ 373
25	AUDITOR	\$ 481	\$ 735
26	AUXILIAR	\$ 125	\$ 823
27	AYUDANTE	\$ 237	\$ 280
28	BIBLIOTECARIO(A)	\$ 239	\$ 328
29	BODEGUERO	\$ 303	\$ 303
30	CADETE	\$ 352	\$ 352
31	CAJERO(A)	\$ 285	\$ 382
32	CALCULO ESTRUCTURAL	\$ 983	\$ 983
33	CAPTURISTA	\$ 295	\$ 327
34	CHOFER	\$ 248	\$ 466

Dirección de Recursos Humanos
Independencia No. 316 cruz con Corregidora 4to. Piso
Centro de San Pedro Garza García, N. L. C. P. 66230
Tel.: (81) 8400-4524 Tel. Fax. (81) 8400-4516
Comun.: (81) 8400-4400 y 8400-4550
www.sanpedro.gob.mx



TABULADOR DE SUELDOS
FEBRERO 2017

NUM	CATEGORIA	DIARIO MINIMO	DIARIO MAXIMO
35	COCINERA	\$ 297	\$ 297
36	COMPRADOR	\$ 413	\$ 546
37	CONCENTRADOR DE INGRESOS	\$ 487	\$ 487
38	CONTROL FINANCIERO	\$ 455	\$ 455
39	CRIMINOLOGO	\$ 557	\$ 557
40	DENTISTA	\$ 646	\$ 646
41	DICTAMINADOR	\$ 530	\$ 828
42	DISEÑO DE INTERNET	\$ 541	\$ 541
43	DOCTOR(A)	\$ 473	\$ 757
44	EJECUTIVO A	\$ 285	\$ 285
45	ELECTRICISTA	\$ 298	\$ 311
46	ENFERMERO(A)	\$ 68	\$ 366
47	ENLACE	\$ 368	\$ 683
48	ENTRENADOR DEPORTIVO	\$ 253	\$ 265
49	HELP DESK	\$ 578	\$ 578
50	INSPECTOR	\$ 324	\$ 482
51	INSTRUCTOR	\$ 68	\$ 414
52	JARDINERO	\$ 249	\$ 269
53	JUEZ CALIFICADOR	\$ 384	\$ 517
54	MAESTRO	\$ 68	\$ 260
55	MAYORDOMO	\$ 316	\$ 347
56	MECANICO	\$ 315	\$ 347
57	MEDIADOR	\$ 340	\$ 449
58	MEDICO LEGISTA	\$ 620	\$ 620
59	MOTOCICLISTA	\$ 481	\$ 481
60	NINERA CUIDADOS ESPECIALES	\$ 366	\$ 366
61	OFICIAL DE CRUCERO	\$ 414	\$ 414
62	OPERACION Y PROCESOS	\$ 872	\$ 872
63	OPERADOR	\$ 280	\$ 425
64	PANTEONERO	\$ 265	\$ 268
65	PATRULLERO	\$ 537	\$ 537
66	PEDAGOGO(A)	\$ 390	\$ 390
67	PELUQUERO	\$ 268	\$ 268
68	PEON	\$ 210	\$ 275
69	PLOMERO	\$ 273	\$ 273


Dirección de Recursos Humanos
Independencia No. 318 cruz con Corregidora 4to. Piso
Centro de San Pedro Garza García, N. L. C. P. 66230
Tel.: (81) 8400-4524 Tel. Fax. (61) 8400-4516
Contn.: (81) 8400-4400 y 8400-4550
www.sanpedro.gob.mx


46
C



TABULADOR DE SUELDOS
FEBRERO 2017

NUM	CATEGORIA	DIARIO MINIMO	DIARIO MAXIMO
70	POLICIA	\$ 403	\$ 715
71	PROFESOR BANDA INF.	\$ 365	\$ 365
72	PROGRAMADOR	\$ 228	\$ 845
73	PROMOTOR	\$ 68	\$ 517
74	PROYECTISTA	\$ 361	\$ 637
75	PSICOLOGO(A)	\$ 243	\$ 551
76	PSIQUIATRA	\$ 296	\$ 296
77	RECEPCIONISTA	\$ 239	\$ 525
78	REGULARIZACION CATASTRAL	\$ 551	\$ 551
79	RESCATISTA	\$ 249	\$ 340
80	SECRETARIA	\$ 239	\$ 1,064
81	SOLDADOR	\$ 285	\$ 293
82	SOPORTE	\$ 489	\$ 730
83	TECNICO EN MTTQ. DE RADIOS	\$ 437	\$ 437
84	TELEFONISTA	\$ 285	\$ 342
85	TERAPEUTA	\$ 243	\$ 433
86	TOPOGRAFO	\$ 259	\$ 356
87	TRABAJADOR SOCIAL	\$ 421	\$ 425
88	TRACTORISTA	\$ 280	\$ 280
89	TRAMOYISTA	\$ 280	\$ 351
90	VETERINARIO	\$ 290	\$ 290
91	VIGILANTE	\$ 269	\$ 414


Lic. Gilda Gabriela Guajardo Garza
Secretario de Administración


Lic. Adrian Marcelo Villarreal Rodriguez
Director de Recursos Humanos

Dirección de Recursos Humanos
Independencia No. 316 cruz con Corregidora 4to. Piso
Centro de San Pedro Garza García, N. L. C. P. 66230
Tel.: (81) 8400-4524 Tel. Fax. (81) 8400-4515
Conn.: (81) 8400-4400 y 8400-4530
www.sanpedro.gob.mx

MUNICIPIO DE SAN PEDRO GARZA GARCÍA, N.L.
SECRETARÍA DE FINANZAS Y TESORERÍA MUNICIPAL

PROGRAMA MUNICIPAL DE OBRA PUBLICA EN PRESUPUESTO DE EGRESOS 2017

DESCRIPCION DE INVERSION/PROYECTO	Programa Anual autorizado en Rep Ayuntamiento	Presupuesto Egresos Inicial 2017	Presupuesto Egresos Segunda Modificación 2017
AMPLIACION DE AV. VASCONCELOS, ADQUISICION DE TERRENOS (DE CORREGIDORA A JIMENEZ)	\$ 70,561,030	\$ 70,561,030	\$ -
OBRA O PROYECTO POR DEFINIR EN FIRMA CONVENIO FONDOS DESCENTRALIZADOS Y AUTORIZACION CONGRESO DEL ESTADO N.L.	\$ 30,000,000	\$ 30,000,000	\$ -
CONSTRUCCION DE GAZA DE AV. VASCONCELOS A AV.LAZARO CARDENAS	\$ 66,300,000	\$ 66,300,000	\$ 12,010,519
CONSTRUCCION DE GUARDERIA, UBICADA EN EDIFICIO ANTES CLINICA LOLITA	\$ 20,000,000	\$ 20,000,000	\$ 20,000,000
CONSTRUCCION DE GUARDERIA DE CANTERAS, UBICADA EN COL. AMPLIACION VALLE DEL MIRADOR.	\$ 14,260,400	\$ 14,260,400	\$ 14,260,400
CONSTRUCCION DE GUARDERIA SOLPAMATRA EN CONVENIO CON IMSS, UBICACION MORONES PRIETO Y CORREGIDORA, (ANTES CRUZ VERDE)	\$ 23,000,000	\$ 23,000,000	\$ 23,000,000
REHABILITACION DE PAVIMENTO EN AV. SUCHIATE DE AV. VASCONCELOS A CALLE ROBERTO GARZA SADA, COL LOMAS DEL VALLE	\$ 11,577,523	\$ 11,577,523	\$ 11,577,523
REHABILITACION DE PAVIMENTO DE AV. LAZARO CARDENAS SUR LATERAL DE AV. VASCONCELOS A RUFINO TAMAYO SECTOR LOMA LARGA ORIENTE	\$ 12,396,000	\$ 12,396,000	\$ -
REHABILITACION DE PAVIMENTO AV. GOMEZ MORIN, DE AV. VASCONCELOS A CALLE ROBLE, COL.VALLE DEL CAMPESTRE	\$ 3,225,000	\$ 3,225,000	\$ 1,798,479
REHABILITACION DE PAVIMENTO CALLE RIO DE LA PLATA, DE CALZ SAN PEDRO A RIO GRIGALVA, COL. DEL VALLE	\$ 5,584,000	\$ 5,584,000	\$ 1,751,708
REHABILITACION DE PAVIMENTO AV. HUMBERTO LOBO DE CALZADA DEL VALLE A AV. MORONES PRIETO	\$ 19,252,000	\$ 19,252,000	\$ 8,198,896
REHABILITACION DE PAVIMENTO CALLE CORREGIDORA DE CALLE GALEANA A LAZARO GARZA AYALA, CASCO SAN PEDRO	\$ 800,000	\$ 800,000	\$ 665,940
PRESUPUESTO A FAVOR DE REHABILITACION DE PAVIMENTOS			\$ 16,445,977
REHABILITACION DE PAVIMENTODE CALLE PLUTARCO ELIAS DE CALLE DIEGO SALDIVAR Y 16 DE SEPTIEMBRE (90.00 ML APROX)ECTOR TAMPIQUITO	\$ 2,277,254	\$ 2,277,254	\$ -

PROGRAMA OBRA -PPTO EGRESOS INICIAL Y SEGUNDA MODIF-2017.xlsx

MUNICIPIO DE SAN PEDRO GARZA GARCIA, N.L.
SECRETARIA DE FINANZAS Y TESORERIA MUNICIPAL



PROGRAMA MUNICIPAL DE OBRA PUBLICA EN PRESUPUESTO DE EGRESOS 2017

DESCRIPCION DE INVERSION/PROYECTO	Programa Anual autorizado en Rep. Ayuntamiento	Presupuesto Egresos Inicial 2017	Presupuesto Egresos Segunda Modificación 2017
REHABILITACIÓN DE PAVIMENTO RIO CALLE MISSOURI DE AV. GOMEZ MORIN A RIO ROSAS, COL DEL VALLE	\$ 2,000,000	\$ 2,222,223	\$ 2,000,000
REHABILITACIÓN DE PAVIMENTO RIO GRIJALBA DE CLZ. DEL VALLE A RIO SENACOL DEL VALLE	\$ 1,900,000	\$ 1,900,000	\$ 1,900,000
REHABILITACIÓN DE PAVIMENTO DE CALLE TAJIN DE JANITZIO 85 MTS AL SURVALLE DE SAN ANGEL SECTOR MEXICANO (FRANCES Y ESPAÑOL)	\$ 680,000	\$ 680,000	\$ 680,000
REHABILITACIÓN DE PAVIMENTO LOUVRE DE VERSALLES A ARCO DEL TRIUNFO VALLE DE SAN ANGEL SECTOR MEXICANO (FRANCES Y ESPAÑOL)	\$ 720,000	\$ 720,000	\$ 720,000
CONSTRUCC DE BANQUETAS AGUILAS SERDAN /PLATINO Y SAN FELIPE, COL. REVOLUCION	\$ 260,000	\$ 260,000	\$ 260,000
BANQUETAS TAMPIQUITO SEGUNDA ETAPA PLUTARCO ELIAS CALLES DE 16 DE SEPTIEMBRE A VASCONCELOSTAMPIQUITO	\$ 6,960,000	\$ 6,960,000	\$ -
ESTUDIOS ELÉCTRICOS, DE INSTALACIONES DE AIRE ACONDICIONADO Y/O CALEFACCIÓN \$600,000.00; DE SEGURIDAD, CÁMARAS DE MONITOREO, SISTEMAS CONTRA INCENDIO, VOZ Y DATOS \$600,000.00 PARA LAS GUARDERIA MIXTA Y GUARDERIA EN CONVENIO CON IMSS, ESTUDIOS DE INSTALACION HIDROSANITARIAS Y PLUVIALES, HIDROLOGICOS E HIDRAULICOS PARA PLUVIALES EN ARROYO EL CAPITAN Y VIA POMPLIA \$575,000.	\$ 1,775,000	\$ 1,775,000	\$ 1,775,000
PROYECTOS EJECUTIVOS DISEÑO DE PAVIMENTO DE VIALIDAD, CALLES RIO MISSOURI, RIO GRIJALVA, TAJIN, LOUVRE Y CENTRO DE SAN PEDRO F047	\$ 2,130,000	\$ 2,130,000	\$ 991,000
DISEÑO DE PAVIMENTO DE VIALIDAD, CALLE RIO DE LA PLATA, HUMBERTO LOBO, CORREGIDORA Y GOMEZ MORIN			\$ 1,139,000
CONSTRUCCION DE PASO DESNIVEL AV. MORONES PRIETO-JIMENEZ	\$ 167,380,353	\$ 180,000,000	\$ 169,917,030
CONSTRUCCION PLUVIAL EL SABINO, VIA CORSA Y FUENTES DEL VALLE	\$ 10,115,000	\$ 10,115,000	\$ 10,115,000
CONSTRUCCION PLUVIAL VASCONCELOS-(HONDA), RICARDO MARGAIN Y RIO NAZAS, COL. SANTA ENGRACIA	\$ 6,000,000	\$ 6,219,000	\$ 6,777,083

Handwritten signature or initials.

PROGRAMA OBRA - PPTO EGRESOS INICIAL Y SEGUNDA MODIF-2017.xls/x

Ayuntamientos

**MUNICIPIO DE SAN PEDRO GARZA GARCIA, N.L.
SECRETARÍA DE FINANZAS Y TESORERÍA MUNICIPAL**

PROGRAMA MUNICIPAL DE OBRA PÚBLICA EN PRESUPUESTO DE EGRESOS 2017

DESCRIPCIÓN DE INVERSIÓN/PROYECTO	Programa Anual autorizado en el Ayuntamiento	Presupuesto Egresos Inicial 2017	Presupuesto Egresos Segunda Modificación 2017
REHABILITACION PAVIMENTOS VARIOS	\$ -	\$ 3,666,000	
PRESUPUESTO A FAVOR OBRA CANCELADA		\$ -	\$ 1,950,354
ESTUDIO DE IMPACTO AMBIENTAL Y ANALISIS ECONOMICO DEL ARROYO EL CAPITAN CON LA AV. GOMEZ MORIN PARA DESCARGAR EN EL ARROYO SANTA CATARINA	\$ 116,000		\$ 116,000
PROYECTO EJECUTIVO REFERENTE A LA CONSTRUCCION DE UN PUENTE VEHICULAR SOBRE EL RIO SANTA CATARINA PARA LA CONEXIÓN DE LA CALLE JIMENEZ A LA CALLE MARIA CANTU	\$ 2,665,000		\$ 2,665,000
REALIZACION DE "RENDERS" PARA DIVERSOS PROYECTOS (GUARDERIA SOLPAMATRA, AMPLIACION DE VASCONCELOS ENTRE CORREGIDORA Y JIMENEZ, CONST. DE PUENTE PEATONAL EN CALZADA SAN PEDRO Y RIO MISSOURI, ANDADOR DE CONEXIÓN PRIVADA PINOS A ROBERTO GARZA SADA, ANDADOR DE CONEXION DE PARQUE EL SABINO A PRIVADA PINOS, ANDADOR DE CONEXION ALFONSO REYES DE LOMAS DEL VALLE A BOSQUE OLIVO	\$ 65,000		\$ 65,000
ESTUDIO DE EVALUACION DE CONCRETO REFORZADO EN VIGAS DE SECCION NORTE DE PUENTE DE LA AV. MANUEL GOMEZ MORIN Y CALZADA DEL VALLE	\$ 273,000		\$ 273,000
PROYECTO EJECUTIVO DE UNA NUEVA VIALIDAD QUE ESTARA UBICADA ENTRE LA CALLE ALEJANDRIA Y LA AV. ANITGUO CAMINO A SAN AGUSTIN EN LA COL. ANTIGUO SAN AGUSTIN	\$ 465,000		\$ 465,000
PROYECTO DE ESTUDIO HIDRAULICO COMPARATIVO DE LAS ZONAS DE DEFICIENCIAS DE CAPACIDAD PLUVIAL EN EL MUNICIPIO	\$ 246,500		\$ 246,500
PROYECTO HIDRAULICO Y VIAL EN ARROYO EL CAPITAN, CON UBICACIÓN EN ARROYO EL CAPITAN DE PRIVADA PINOS A AV. MORONES PRIETO, CONFLUENCIA A RIO SANTA CATARINA	\$ 162,400		\$ 162,400
REHABILITACION DE BAÑOS EN EL CENTRO CULTURAL LA CIMA Y, CASA DE LA CULTURA LA CIMA			\$ 184,261
ESTUDIOS SOCIOECONOMICOS ARROYO EL CAPITAN PARQUE EL SABINO A AV. GOMEZ MORIN	\$ 2,500,000	\$ -	\$ -
ESTUDIOS SOCIOECONOMICOS ARROYO EL CAPITAN PARQUE EL SABINO CON AV. MORONES PRIETO (ESTACION BOMBEROS)	\$ 2,500,000	\$ -	\$ -
CONSTRUCCION ADECUACION VIAL (LOS TUBOS) AV. GOMEZ MORIN-VASCONCELOS-CALZADA DEL VALLE	\$ 70,000,000	\$ 70,000,000	\$ 70,000,000
CABLEADO SUBTERRANEO PRIMERA ETAPA CALZADA DEL VALLE DE GOMEZ MORIN A DUENDES	\$ 188,305,493	\$ 35,852,258	\$ 35,852,258

PROGRMA OBRA - PPTO EGRESOS INICIAL Y SEGUNDA MODIF-2017.xlsx

MUNICIPIO DE SAN PEDRO GARZA GARCIA, N.L.
SECRETARIA DE FINANZAS Y TESORERIA MUNICIPAL



PROGRAMA MUNICIPAL DE OBRA PUBLICA EN PRESUPUESTO DE EGRESOS 2017

DESCRIPCION DE INVERSION/PROYECTO	Programa Anual Autorizado en Res. Ayuntamiento	Presupuesto Egresos Inicial 2017	Presupuesto Egresos Segunda Modificación 2017
CONSTRUCCION DE PUENTE PEATONAL CALZADA SAN PEDRO Y RIO MISURI (CIERRE PROYECTO BANDERAS.)	\$ 10,000,000	\$ 10,000,000	\$ 10,000,000
CONSTRUCCION DE PLUVIAL SANTA NORMA Y APERTURA DE LA VIALIDAD COL. SAN AGUSTIN	\$ 20,000,000	\$ 24,169,742	\$ 24,169,742
CONSTRUCCION DE NUEVA VIALIDAD , ANTIGUO CAMINO A SAN AGUSTIN	\$ 9,461,408	\$ -	\$ -
CONSTRUCCION DE PUENTE VEHICULAR GAZA MIRAVALLE	\$ 130,000,000	\$ -	\$ -
CONSTRUCCION DE LA GAZA MIRAVALLE (RETORNO ELEVADO) AV. IGNACIO MORONES PRIETO A LA ALTURA DEL PUENTE MIRAVALLE (LADO NORTE)			\$ 63,365,000
CONSTRUCCION DE LA GAZA MIRAVALLE (RETORNO ELEVADO) AV. IGNACIO MORONES PRIETO A LA ALTURA DEL PUENTE MIRAVALLE (LADO SUR)			\$ 66,635,000
CONSTRUCCION DE ANDADOR DE CONEXION DE PRIVADA PINOS A LA AV. ROBERTO GARZA SADA, COL. SANTA ENGRACIA, VALLE DE S.E. VALLE DEL CAMPESTRE, VEREDALTA Y CARRIZALEJO)	\$ 60,000,000	\$ -	\$ -
CONSTRUCCION DE DRENAJE PLUVIAL ARROYO EL CAPITAN PARQUE EL SABINO A AV. GOMEZ MORIN (INCLUYE CRUCE VEHICULAR COL. FUENTES DEL VALLE	\$ 40,000,000	\$ -	\$ -
Construcción de Andador de Conexión de Parque el Sabino a Avenida Gómez Morín, Colonia Fuentes del Valle, en el Municipio de San Pedro Garza García Nuevo León.	\$ 34,317,423	\$ -	\$ -
Construcción de Drenaje Pluvial, Sección de Salida de Arroyo el Capitán y Avenida Morones Prieto (Río Santa Catarina) a la altura de Estación Bomberos	\$ 44,730,704	\$ -	\$ 44,730,704
CONSTRUCCION DE AMPLIACION DE BANQUETA EN RIO ORINOCO, DE TAMAZUCHALE A RIO GJALVA	\$ 14,000,000	\$ -	\$ -
REHABILITACION DE PUENTE VEHICULAR INFERIOR EN CALZ DEL VALLE Y GOMEZ MORIN DE OTE A PTE Y DE PTE A OTE. (CONTINGENCIA)	\$ 5,566,515	\$ -	\$ 5,566,515
CONSTRUCCION DE LA GUARDERIA MIXTA, CALLE COBALTO Y CALLE PLATINO EN LA COL. SAN PEDRO 400	\$ 15,000,000	\$ 15,000,000	\$ 15,000,000
CONSTRNCCION DE LA GUARDERIA MIXTA, SEGUNDA -OBRAS COMPLEMENTARIAS AIRE ACONDICIONDO. PISOS Y PLAFONES	\$ 4,978,000	\$ 4,978,000	\$ 4,978,000

[Handwritten signature]

PROGRAMA OBRA -PPTO EGRESOS INICIAL Y SEGUNDA MODIF-2017.xlsx

MUNICIPIO DE SAN PEDRO GARZA GARCIA, N.L.
SECRETARÍA DE FINANZAS Y TESORERÍA MUNICIPAL

PROGRAMA MUNICIPAL DE OBRA PÚBLICA EN PRESUPUESTO DE EGRESOS 2017

DESCRIPCIÓN DE INVERSIÓN/PROYECTO	Programa Anual autorizado en Rep. Avanzamiento	Presupuesto Egresos Inicial 2017	Presupuesto Egresos Segunda Modificación 2017
CONSTRUCCIÓN DE PARQUE LAS CHARCAS (1ERA ETAPA), VIA VALERIA Y CALZADA SAN PEDRO EN LA COLONIA FUENTES DEL VALLE	\$ 8,861,401	\$ 8,861,401	\$ 8,861,401
CONSTRUCCION DE PARQUE NO. 6: CALLE VIRGILIO CARDENAS (A UN LADO DEL DARE) COL. REVOLUCION 5TO. SECTOR	\$ 5,173,110	\$ 5,173,110	\$ 5,173,110
PARQUE FUENTES DEL VALLE (EL SABINO) VIA VALERIA Y SERVIO TULLIO EN LA COL. FUENTES DEL VALLE	\$ 4,035,683	\$ 4,035,683	\$ 4,035,683
REHABILITACION DE OFICINAS: EN AV. DIAZ ORDAZ Y MA. CANTU TREVIÑO ZONA INDUSTRIAL, LOTE 1	\$ 3,772,450	\$ 3,772,450	\$ 3,772,450
REHABILITACION DE PAVIMENTO CALLE CUAUHTÉMOC DE AV. ALFONSO REYES A CALLE PLUTARCO ELIAS CALLES EN LA COL. TAMPIQUITO	\$ 2,541,368	\$ 2,541,368	\$ 2,541,368
REHABILITACION DE GIMNASIO MUNICIPAL JESUS D. GONZALEZ: CALLE LIBERTAD ENTRE CORREGIDORA Y LOS ALDAMA	\$ 1,072,000	\$ 1,072,000	\$ 1,072,000
REHABILITACION DE ACCESOS AL MUNICIPIO (2 DIFERENTES UBICACIONES) AVE. CROMO Y CLOUTHIER COL. UNIDAD HABITACIONAL SAN PEDRO Y CALLE CROMO LIMITE CON MUNICIPIO DE SANTA CATARINA, COL. UNIDAD HABITACIONAL SAN PEDRO	\$ 628,725	\$ 628,725	\$ 628,725
REHABILITACION DE ACCESOS AL MUNICIPIO (1 DIFERENTES UBICACIONES) EN LA AVE. MORONES PRIETO Y MONTE PALATINO COL. FUENTES DEL VALLE	\$ 547,416	\$ 547,416	\$ 547,416
INSTALACION DE LUMINARIAS LED DE 100 WATTS CON TELEGESTION INDIVIDUAL: EN BARRANCAS DE TAMPIQUITO	\$ 189,000	\$ 189,000	\$ 189,000
BANQUETAS LOS PINOS AV. MORONES PRIETO ENTRE BENITO JUÁREZ Y FERNANDO REYES DÁVILA, DEL MUNICIPIO DE SAN PEDRO GARZA GARCÍA, N.L.	\$ 9,350,600	\$ 9,350,600	\$ 9,350,600
REMODELACION DE ESTANCIA PRIMARIA EN PLATINO Y COBALTO	\$ 1,243,452	\$ 1,243,452	\$ 1,243,452
CONSTRUCCION DE PRESA RETENEDORA DE AZOLVES UBICADA EN LA COL. BOSQUES DEL VALLE (folio original 36mdp)	\$ 15,669,195	\$ 15,669,195	\$ 15,669,195
COMPLEMENTO PARA LOS TRABAJOS DE LA CONSTRUCCION DE LA PRESA RETENEDORA DE AZOLVES (TOMA) DE LA COL. BOSQUES DEL VALLE (folio original 2.5 mdp)	\$ 3,831,347	\$ 3,831,347	\$ 3,831,347
CIRCUITO PLAN DE AYALA HASTA EL LIMITE DEL MUNICIPIO, calle Palma en la col. Plan de Ayala	\$ 8,770,386	\$ 8,770,386	\$ 8,770,386
CONSTRUCCION DE BANQUETAS EN AV. ALFONSO REYES TRAMO DE RICARDO MARGAIN Y REAL SAN AGUSTIN	\$ 7,500,000	\$ 7,500,000	\$ 7,500,000
CONSTRUCCION DE BANQUETAS EN PARQUE RUFINO TAMAYO, AV. FUNDADORES Y RUFINO TAMAYO, COL. VALLE ORIENTE	\$ 7,500,000	\$ 7,500,000	\$ 7,500,000
PARQUE NO. 1 PRIVADA PLATINO ENTRE URANIO Y ALUMINIO COL. SAN PEDRO 400	\$ 3,175,046	\$ 3,175,046	\$ 3,175,046
PARQUE NO. 3 CALLE URANIO ESQ. CON TUNGSTENO COL. SAN PEDRO 400	\$ 1,054,568	\$ 1,054,568	\$ 1,054,568
ESTUDIO DE MECÁNICA DE SUELOS, INGENIERIA ESTRUCTURAL E INGENIERIA ELECTRICA PARA GUARDERIA UBICADA EN CALLEJON DE CAPELLANIA ENTRE CORREGIDORA Y JUAREZ EN LA CABECERA MUNICIPAL.	\$ 1,600,000	\$ 1,600,000	\$ 1,600,000
REHABILITACION DE BANQUETAS EN VASCONCELOS Y JUAREZ EL CASO MUNICIPAL	\$ 7,680,000	\$ 7,680,000	\$ 7,680,000
REHABILITACION DE PAVIMENTO AV. EMILIANO ZAPATA DE CLOUTHIER A CALLE ARTURO B. DE LA GARZA EN LA COL. EL OBISPO	\$ 6,852,755	\$ 6,852,755	\$ 6,852,755

PROGRAMA OBRA -PPTO EGRESOS INICIAL Y SEGUNDA MODIF-2017.XLSX

MUNICIPIO DE SAN PEDRO GARZA GARCIA, N.L.
SECRETARÍA DE FINANZAS Y TESORERÍA MUNICIPAL



PROGRAMA MUNICIPAL DE OBRA PÚBLICA EN PRESUPUESTO DE EGRESOS 2017

DESCRIPCIÓN DE INVERSIÓN/PROYECTO	Programa Anual Autorización del Rep. Ayuntamiento	Presupuesto Egresos Inicial 2017	Presupuesto Egresos Segunda Modificación 2017
MIRADOR PLAZA FATIMA, AV. VASCONCELOS Y CALLE RIO EUFRATES EN LA COL. DEL VALLE SECTOR FATIMA	\$ 6,352,883	\$ 6,352,883	\$ 6,352,883
RESTO PARA CONSTRUCCION DE RUTAS ECOLOGICAS DE CONEXIÓN URBANA ANDADOR CIRCUITO LOMAS DEL VALLE, ROBERTO GARZA SADA, ALFONSO REYES Y BOSQUES DEL VALLE SE EJECUTARA POR ETAPAS	\$ 6,144,395	\$ 6,144,395	\$ 6,144,395
CONSTRUCCION DE RUTAS ECOLOGICAS DE CONEXIÓN URBANA 1ERA. ETAPA CIRCUITO AV. LOMAS DEL VALLE DE AV. ROBERTO GARZA SADA Y AV. ALFONSO REYES EN LA COL. LOMAS DEL VALLE EN SAN PEDRO GARZA GARCÍA, N.L.	\$ 5,133,656	\$ 5,133,656	\$ 5,133,656
CONSTRUCCION DE DRENAJE PLUVIAL, CALLE PLUTARCO ELIAS CALLES Y CALLE 16 DE SEPTIEMBRE EN LA COL. TAMPIQUITO	\$ 4,250,000	\$ 4,250,000	\$ 4,250,000
IMPERMEABILIZACION DE AREAS Y BODEGA AKRA	\$ 9,100,666	\$ 3,677,920	\$ 9,100,666
REHABILITACION DE BANQUETAS Y PAVIMENTO EN LA COL. TAMPIQUITO, CALLE PLUTARCO ELIAS CALLES	\$ -	\$ 2,722,746	\$ -
REMODELACION DE INSTALACIONES DE AKRA/ LA LEONA PARA OFICINAS MUNICIPALES	\$ 2,800,000	\$ 2,800,000	\$ -
EQUIPAMIENTO DEPORTIVO EN CANCHAS EN INSTALACIONES DE AKRA	\$ 18,451,485	\$ 3,010,262	\$ -
REHABILITACION DE LAS BODEGAS EXISTENTES UBICADAS EN LA AV. DIAZ ORDAZ Y MA. CANTU TREVIÑO, ZONA INDUSTRIAL SAN PEDRO (TERRENOS LOTE 3) DISIPLINAS DE ALTO RENDIMIENTO ETAPA 1	\$ 5,440,340	\$ 5,440,340	\$ 5,440,340
CENTRO ALTO RENDIMIENTO AKRA, OBRA CIVIL, SEGUNDA ETAPA (FOSA Olimpica)	\$ 6,000,000	\$ -	\$ 6,000,000
PROYECTO EJECUTIVO PARA LA CONSTRUCCION DE PASO A DESNIVEL EN EL CRUCE DE LA AV. MORONES PRIETO Y AV. JIMENEZ	\$ 2,650,000	\$ 2,650,000	\$ 2,650,000
CONSTRUCCION DE CANCHA DE FUTBOL SOCCER/AMERICANO EN UNIDAD DEPORTIVA BLVB DIAZ ORDAZ Y MARIA CANTU	\$ 1,324,254	\$ 1,324,254	\$ 1,324,254
PROYECTO DE REHABILITACION DE LAS BODEGAS EXISTENTES TERRENOS LOTE 3, UBICADAS EN LA AV. DIAZ ORDAZ Y MARIA CANTU TREVIÑO, (TOPE DE \$14,345,907.00)	\$ 1,027,385	\$ 1,027,385	\$ 1,027,385
ACTUALIZACION DEL PROYECTO GAZA MIRAVALLE, ESTUDIOS DE TRANSITO, ANALISIS COSTO BENEFICIO Y MANIFIESTO DE IMPACTO AMBIENTAL	\$ 300,000	\$ 300,000	\$ 300,000
CONSTRUCCION DE CANCHA DE FUTBOL SOCCER/AMERICANO (CANCHAS 2) EN UNIDAD DEPORTIVA UBICADA EN LA AV. DIAZ ORDAZ Y MARIA CANTU TREVIÑO	\$ 239,941	\$ 239,941	\$ 239,941
INGENIERIA DE LAS OBRAS COMPLEMENTARIAS DEL PAVIMENTO HIDRAULICO, UBICADA EN CALZADA SAN PEDRO, COL. DEL VALLE	\$ 442,830	\$ 442,830	\$ 442,830
ACTUALIZACION DEL PROYECTO GAZA VASCONCELOS, ESTUDIOS DE TRANSITO, ANALISIS COSTO BENEFICIO Y MANIFIESTO DE IMPACTO AMBIENTAL EN LA INTERSECCION DE LAS AVE. LAZARO CARDENAS, VASCONCELOS Y REAL SAN AGUSTIN	\$ 300,000	\$ 300,000	\$ 300,000

PROGRAMA OBRA - PPTO EGRESOS INICIAL Y SEGUNDA MODIF-2017.xlsx


Ayuntamientos


MUNICIPIO DE SAN PEDRO GARZA GARCÍA, N.L.
SECRETARÍA DE FINANZAS Y TESORERÍA MUNICIPAL



PROGRAMA MUNICIPAL DE OBRA PÚBLICA EN PRESUPUESTO DE EGRESOS 2017

DESCRIPCIÓN DE INVERSIÓN/PROYECTO	Programa Anual autorizado en Rep. Ayuntamiento	Presupuesto Egresos Inicial 2017	Presupuesto Egresos Segunda Modificación 2017
CONSTRUCCIÓN DE RUTAS ECOLÓGICAS DE CONEXIÓN URBANA AV. HUMBERTO LOBO DE C. MANUEL SANTOS A CALZADA DEL VALLE EN LA COLONIA DEL VALLE EN SAN PEDRO GARZA GARCÍA, N.L.	\$ 4,921,949	\$ 4,921,949	\$ 4,921,949
CONST. DE PLUVIAL Y REJILLA CAPTADORA EN CALLE TAMAZUNCHALE Y RIO SAN LORENZO EN COL DEL VALLE	\$ 1,577,572	\$ 1,577,572	\$ 1,577,572
REHABILITACIÓN DE CANCHA DE BASQUETBOL "PARQUE VERDE LIMÓN" CALLE MIGUEL ALEMÁN Y C. BELISARIO DOMÍNGUEZ EN LA COL. VISTA MONTAÑA	\$ 1,122,453	\$ 1,122,453	\$ 1,122,453
ARREGLO DE MURO LATERAL EN CENTRO CULTURAL PLAZA FATIMA, JARDIN INTERIOR Y CUARTO DE MANTENIMIENTO	\$ 38,029	\$ 38,029	\$ 38,029
CONSTRUCCIÓN DE DERECHO DE PASO A UN LADO DE LA AV. COLONIAL DE LA SIERRA NO. 222 EN LA COL. COLONIAL DE LA SIERRA	\$ 164,235	\$ 164,235	\$ 164,235
CONSTRUCCION DE REJILLA DE 8.00 POR 0.20 MTS. EN PRIVADA LAS UVAS EN LA COLONIA LA CIMA	\$ 41,230	\$ 41,230	\$ 41,230
REHABILITACIÓN DE CUARTEL DE SEGURIDAD UBICADO EN LA CALLE MARÍA CANTÚ ENTRE DÍAZ ORDAZ Y LUCIO BLANCO EN LA COLONIA LUCIO BLANCO EN ESTE MUNICIPIO	\$ 7,000,000		\$ 7,000,000
ESTUDIOS Y LABORATORIO DE PAVIMENTOS PARA LA PROGRAMA DE REHABILITACION DE PAVIMENTOS DE SERVICIOS PUBLICOS	\$ 5,600,000	\$ 5,600,000	
DISEÑO DE PAVIMENTO (PRIMERA ETAPA) EN VARIAS CALLES DEL MUNICIPIO, PROGRAMA PAVIMENTOS 2017 SERVICIOS PUBLICOS			\$ 2,599,885
DISEÑO DE PAVIMENTO (SEGUNDA ETAPA) EN VARIAS CALLES DEL MUNICIPIO, PROGRAMA PAVIMENTOS 2017 SERVICIOS PUBLICOS			\$ 2,998,199
PAVIMENTO Y RECARPETEO MUNICIPIO/SERVICIOS PUBLICOS	\$ 27,210,000	\$ 27,210,000	\$ 2,711,156
PAVIMENTO Y RECARPETEO MUNICIPIO/MANO DE OBRA/ RENTA MAQUINARIA PARA SEC. SERVICIOS PUBLICOS	\$ 2,190,000	\$ 2,190,000	\$ -
SELLADO DE GRIETAS EN PAVIMENTOS	\$ 10,000,000	\$ 10,000,000	\$ -
PROYECTO DE CINTURON VALLE- CAMARAS-DRONES-FIBRA OPTICA	\$ 41,760,000	\$ 30,000,000	
PROYECTO CIUDAD INTELIGENTE	\$ 35,000,000	\$ 35,000,000	\$ 35,000,000
PRESUPUESTO PARTICIPATIVO 2017	\$ 31,020,496	\$ 31,020,496	\$ 31,020,496
TOTALES	\$ 1,473,168,303	\$ 951,631,507	\$ 891,358,344
PRESUPUESTO EGRESOS 2017 APROBADO		\$ 951,631,507	\$ 891,358,344


 SECRETARÍA DE FINANZAS Y TESORERÍA MUNICIPAL
 C.P. RAFAEL SERNA SANCHEZ


 SECRETARIO DE OBRAS PÚBLICAS
 ARQ. ARMANDO LEAL PEDRAZA

PROGRAMA OBRA - PTO EGRESOS INICIAL Y SEGUNDA MODIF-2017.xlsx



San Pedro Garza García, N.L. a, 22 de Agosto de 2017

Republicano Ayuntamiento de San Pedro Garza García, N.L.
P r e s e n t e . -

Con el fin de dar cumplimiento con lo establecido en el artículo 26 inciso c), fracción II y VI, artículo 78 fracción III y V de la Ley Orgánica de la Administración Pública Municipal del Estado de Nuevo León, me permito presentar para su revisión y aprobación **Tercera Modificación al Presupuesto de Egresos** mismo que regirá durante el periodo Enero - Diciembre del año 2017

Sin otro particular, reitero a usted las seguridades de mi atenta y distinguida consideración.


El. C. Presidente Municipal



Ing. Mauricio Fernández Garza

El C. Secretario de Finanzas y Tesorero

La C. Síndico Primera



C.P. Rafael Serna Sánchez



Lic. María Elena Sánchez López



SECRETARIA DE FINANZAS
Y TESORERIA MUNICIPAL
EGRESOS
23 AGO 2017
RECIBIDO
San Pedro Garza García, N.L.

Oficio SA-DG-843/2017

Alta

**C.P. RAFAEL SERNA SÁNCHEZ
SECRETARIO DE FINANZAS Y TESORERO MUNICIPAL
PRESENTE.**

Con fundamento en lo dispuesto por el artículo 12 fracción XI del Reglamento Interior de la Secretaría del Republicano Ayuntamiento de San Pedro Garza García, Nuevo León, me permito informarle que en la Segunda Sesión Ordinaria del Republicano Ayuntamiento de San Pedro Garza García, Nuevo León, celebrada en fecha 22 de agosto del presente año, se aprobó por **unanimidad con 14 votos a favor** en el punto 6, el Dictamen número **CHPM 15-18/049/2017/DE**, por lo cual me permito adjuntar al presente copia del documento aprobado.

Hago de su conocimiento lo anterior, para los efectos y trámites legales que haya a lugar, sin más por el momento le envié un cordial saludo.

ATENTAMENTE
San Pedro Garza García, N.L., a 23 de agosto de 2017

**C.P. JESÚS ALEJANDRO GUZMÁN SEPÚLVEDA
DIRECTOR DE GOBIERNO**

c.c.p. Archivo

Aavm



**DIRECCION
DE GOBIERNO**

SECRETARIA DE FINANZAS Y
TESORERIA MUNICIPAL
23 AGO 2017
RECIBIDO
SAN PEDRO GARZA GARCIA, N.L.



2015 2018

DICTAMEN NÚMERO CHPM 15-18/049/2017/DE

**C. INTEGRANTES DEL REPUBLICANO AYUNTAMIENTO
DE SAN PEDRO GARZA GARCIA, NUEVO LEÓN
PRESENTE.-**

Los integrantes de la Comisión de Hacienda y Patrimonio Municipal del Republicano Ayuntamiento de San Pedro Garza García, N.L., en fecha 11- once de agosto del año en curso, nos fueron turnados para su estudio, análisis y dictamen, documentos signados por el C.C.P. Rafael Serna Sánchez en su carácter de Secretario de Finanzas y Tesorero del Municipio de San Pedro Garza García, Nuevo León, relativos a la autorización de la Tercera Ampliación al Presupuesto de Egresos para el Ejercicio Fiscal del año 2017-dos mil diecisiete, por lo que esta H. Comisión tiene a bien emitir el presente DICTAMEN, para cuya redacción tomó en cuenta los antecedentes y consideraciones de orden legal que se expresan a continuación:

ANTECEDENTES

PRIMERO.- En fecha del 20- veinte de diciembre del 2016-dos mil dieciséis, en la segunda sesión ordinaria del mes de diciembre el Republicano Ayuntamiento de San Pedro Garza García, Nuevo León, aprobó el Presupuesto de Egresos para el ejercicio fiscal 2017-dos mil diecisiete por la cantidad de \$2'988,462,268.34 (DOS MIL NOVECIENTOS OCHENTA Y OCHO MILLONES CUATROCIENTOS SESENTA Y DOS MIL DOSCIENTOS SESENTA Y OCHO PESOS 34/100 MONEDA NACIONAL).

SEGUNDO.- En fecha del 09- nueve de mayo del 2017-dos mil diecisiete, en la primera sesión ordinaria del mes de mayo el Republicano Ayuntamiento de San Pedro Garza García, Nuevo León, aprobó la primera ampliación del Presupuesto de Egresos para el ejercicio fiscal 2017-dos mil diecisiete por la cantidad de \$46,735,324.60 (CUARENTA Y SEIS MILLONES SETECIENTOS TREINTA Y CINCO MIL TRECIENTOS VEINTE CUATRO PESOS 60/100 M.N) para llegar a un total de \$3,035,197,592.94 (TRES MIL TREINTA Y CINCO MILLONES CIENTO NOVENTA Y SIETE MIL QUINIENTOS NOVENTA Y DOS PESOS 94/100 M.N).

TERCERO.- En fecha del 27- veintisiete de junio del 2017-dos mil diecisiete, en la segunda sesión ordinaria del mes de junio el Republicano Ayuntamiento de San Pedro Garza García, Nuevo León, aprobó la segunda ampliación del Presupuesto de Egresos para el ejercicio fiscal 2017-dos mil diecisiete por la cantidad de \$13,895,264.16 (TRECE MILLONES OCHOCIENTOS NOVENTA Y CINCO MIL DOSCIENTOS SESENTA Y CUATRO PESOS 16/100 M.N) para llegar a un total de \$3,049,092,857.10 (TRES MIL CUARENTA Y NUEVE MILLONES NOVENTA Y DOS MIL OCHOCIENTOS CINCUENTA Y SIETE PESOS 10/100 M.N).

DICTAMEN NÚMERO CHPM 15-18/049/2017/DE

H. COMISIÓN DE HACIENDA Y PATRIMONIO MUNICIPAL, A 15 DE AGOSTO DE 2017.

PAGINA 1 DE 6



2015-2018

CONSIDERACIONES

PRIMERA.- Esta Comisión de Hacienda y Patrimonio Municipal, es competente para conocer, estudiar y proponer al Republicano Ayuntamiento los proyectos, reglamentos y demás disposiciones administrativas para el buen manejo y cumplimiento de los asuntos hacendarios, como lo es el caso de la presente solicitud, de conformidad con lo dispuesto por las siguientes normas jurídicas artículo 115 fracción II, primer párrafo y fracción IV, primer párrafo, de la Constitución Política de los Estados Unidos Mexicanos artículos 118 al 120 de la Constitución Política del Estado de Nuevo León; 37 fracción I, inciso a) y c), 38, 40 fracción II, y 43 de la Ley de Gobierno Municipal del Estado de Nuevo León y artículos 29 al 31 fracción I, 32 fracciones V, VI y XI, 35 fracción II, 36 fracción II, incisos b), e) y g), 39, 40 y 58 primer párrafo del Reglamento para el Gobierno Interior del Republicano Ayuntamiento de San Pedro Garza García, Nuevo León.

SEGUNDA.- De conformidad con lo establecido en los artículos 115 fracción IV, párrafos primero y cuarto de la Constitución Política de los Estados Unidos Mexicanos; 128 de la Constitución Política del Estado Libre y Soberano de Nuevo León; artículos 33, fracción III inciso c) y m), 100 fracción VII, XVI, XX, 176, y 178 al 183 de la Ley de Gobierno Municipal del Estado de Nuevo León, los Presupuestos de Egresos Municipales serán los que aprueben los Ayuntamientos respectivos, para sufragar desde el 1° de enero hasta el 31 de diciembre del ejercicio anual correspondiente, las actividades, las obras y los servicios públicos previstos en los programas a cargo de las dependencias de la administración pública centralizada y paramunicipal, así como los subsidios, donaciones, estímulos, transferencias y demás conceptos que de gastos que otorguen a Asociaciones, Patronatos, Instituciones de beneficencia pública y privada y demás Organizaciones similares, así mismo el Presupuesto de Egresos será el que regule el Gasto Público Municipal, conforme a las asignaciones de partidas y calendarización de sus ejercicios, sujetándose a los objetivos y prioridades que señale el Plan Municipal de Desarrollo y sus Programas, así como las erogaciones a ejercer por concepto de gasto corriente, inversión física, inversión financiera, así como pago de pasivos a deuda pública que realicen las dependencias y entidades de la Administración Pública Municipal.

TERCERA.- En la determinación del presupuesto de egresos 2017 se da cumplimiento los artículos 5, fracciones I, II y III, 8, 10 fracciones II, 11, y 18 fracción II, de la Ley de Disciplina Financiera de las Entidades Federativas y los Municipios.

CUARTA.- En fecha 15- quince de agosto del 2017- dos mil diecisiete, el C.C.P. Rafael Serna Sánchez en su carácter de Secretario de Finanzas y Tesorero del Municipio de San Pedro Garza García, Nuevo León, presentó a los integrantes de la Comisión de Hacienda y Patrimonio Municipal, la solicitud de ampliación del Presupuesto de Egresos para el año 2017- dos mil diecisiete, por la cantidad de \$165, 669, 896.03 (CIENTO SESENTA Y CINCO MILLONES SEISCIENTOS SESENTA Y NUEVE MIL OCHOCIENTOS NOVENTA Y SEIS PESOS 03/100 M.N) para llegar a un total de \$3,214,762,753.13 (TRES MIL DOSCIENTOS CATORCE MILLONES SETECIENTOS SESENTA Y DOS MIL SETECIENTOS CINCUENTA Y TRES PESOS 13/100 M.N), por lo cual esta H. Comisión dictamina en sentido POSITIVO, conforme al siguiente desglose :

DICTAMEN NÚMERO CHPM 15-18/049/2017/DE

H. COMISIÓN DE HACIENDA Y PATRIMONIO MUNICIPAL, A 15 DE AGOSTO DE 2017.

PAGINA 2 DE 6



13/11/17

DESGLOSE DE AMPLIACION POR ACUERDOS DE C.H.P.M.,
ENLISTADOS POR PROGRAMA-SUBPROGRAMAS

MUNICIPIO DE SAN PEDRO GARZA GARCIA, N.L.

Gobierno Municipal 2015-2018

Secretaría de Finanzas y Tesorería Municipal

Presupuesto de Egresos 2017 Tercera Modificación.



UNIDAD RESPONSABLE	PROGRAMA-SUBPROGRAMA	FECHA AUT. C.H.P.M	DESCRIPCION DEL PROGRAMA E INVERSION	MONTO DE AMPLIACION
SEC. DE FINANZAS Y TESORERIA	AMORTIZACION DE LA DEUDA	14-ago-17	Ampliación de Presupuesto para pago anticipado de crédito BANOBRAS 10071	\$ 65,056,673.62
		14-ago-17	Ampliación de Presupuesto para pago anticipado de crédito BANOBRAS 10726	\$ 23,615,190.17
		14-ago-17	Ampliación de Presupuesto para pago anticipado de crédito BANREFO	\$ 33,904,910.24
SEC. DE SERVICIOS PUBLICOS	ALUMBRADO	14-ago-17	1era Etapa Telegestión y adquisición de luminarias	\$ 38,634,322.00
	VIAS PUBLICAS	14-ago-17	Renta Maquinaria para Unidad de Pavimentación en avenidas del Municipio	\$ 3,808,800.00
ORGANISMOS DESCENTRALIZADOS	TRANSFERENCIAS	14-ago-17	Programas SAN PEDRO FUTBOL CLUB Y FERIA MUNICIPAL DEL EMPRENDEDOR	\$ 650,000.00
TOTAL TERCERA AMPLIACION PRESUPUESTO EGRESOS 2017				\$ 165,669,896.03

17/11/17

DICTAMEN NÚMERO CHPM 15-18/049/2017/DE

H. COMISIÓN DE HACIENDA Y PATRIMONIO MUNICIPAL, A 15 DE AGOSTO DE 2017.

PAGINA 3 DE 6

OFICINA ADMINISTRATIVA DE SÍNDICOS Y REGIDORES
Palacio Municipal, Juárez y Libertad s/n
San Pedro Garza García, N.L., México C.P. 66200
Tels. 8400-44-35. Fax. 8400-44-36



2015-2018



MUNICIPIO DE SAN PEDRO GARZA GARCIA, N.L.

Gobierno Municipal 2015-2018

Secretaría de Finanzas y Tesorería Municipal

Presupuesto de Egresos 2017 Tercera Modificación.

Presupuesto de Egresos Autorizado		Importe
		\$ 3,049,092,857.10
Programa de Inversión		
Recurso Municipal		\$ 14,124,740.00
SECRETARIA DE SERVICIOS PÚBLICOS	\$ 14,124,740.00	
Programa de Gasto de Operación		\$ 151,545,156.03
Recurso Municipal		
SECRETARIA DE FINANZAS Y TESORERÍA	\$122,576,774.03	
SECRETARIA DE SERVICIOS PÚBLICOS	\$ 28,318,382.00	
ORGANISMOS DESCENTRALIZADOS	\$ 650,000.00	
Suma Ampliación		\$ 166,669,896.03
Total Presupuesto de Egresos 3ra Modificación :		\$ 3,214,762,753.13

DICTAMEN NÚMERO CHPM 15-18/049/2017/DE

H. COMISIÓN DE HACIENDA Y PATRIMONIO MUNICIPAL, A 15 DE AGOSTO DE 2017.

PAGINA 4 DE 6



2015-2018

MUNICIPIO DE SAN PEDRO GARZA GARCÍA, N.L.
 Gobierno Municipal 2015-2018
 Secretaría de Finanzas y Tesorería Municipal
 Presupuesto de Egresos 2017 Tercera Modificación.



UNIDAD RESPONSABLE	PROGRAMA-SUBPROGRAMA	DESCRIPCIÓN DEL PROGRAMA E INVERSIÓN	MONTO DE AMPLIACIÓN	MONTO AUTORIZADO	FONDEC RECURSO		
					MUNICIPAL	ESTATAL	FEDERAL
TODAS LAS DEPENDENCIAS	TODOS LOS PROGRAMAS	PRESUPUESTO EGRESOS 2017		2,988,462,268.34	2,854,110,729.73		134,351,538.61
DISTINTAS DEPENDENCIAS	DISTINTOS PROGRAMAS	PRIMERA AMPLIACIÓN	46,735,324.60	3,035,197,592.94	17,362,708.60	16,595,539.00	16,777,083.00
DISTINTAS DEPENDENCIAS	DISTINTOS PROGRAMAS	SEGUNDA AMPLIACIÓN	13,855,264.16	3,049,092,857.10	4,599,449.69	4,795,814.47	4,500,000.00
Desglose de Acuerdos de Comisión Hacienda y Patrimonio Municipal para Tercera Ampliación de Presupuesto							
SEC. DE FINANZAS Y TESORERÍA	AMORTIZACIÓN DE LA DEUDA	Ampliación de Presupuesto para pago anticipado de crédito SANCERIAS 10072	\$ 65,056,673.62		\$ 65,056,673.62		
		Ampliación de Presupuesto para pago anticipado de crédito SANCERIAS 10176	\$ 23,615,190.17		\$ 23,615,190.17		
		Ampliación de Presupuesto para pago anticipado de crédito BANFREGIO	\$ 33,904,910.24		\$ 33,904,910.24		
SEC. DE SERVICIOS PÚBLICOS	ALUMBRADO	Tercera Trapa Telegestión y adopción de luminarias	\$ 38,634,322.00		\$ 38,634,322.00		
	VÍAS PÚBLICAS	Reparación Maquinaria para Unidad de Pavimentación en asfaltos del Municipio	\$ 3,808,800.00		\$ 3,808,800.00		
ORGANISMOS DESCENTRALIZADOS	TRANSFERENCIAS	Programas SAN PEDRO FUTBOL CLUB Y FERIA MUNICIPAL DE EMPRENDEDOR	\$ 650,000.00		\$ 650,000.00		
TOTAL TERCERA AMPLIACIÓN PRESUPUESTO EGRESOS 2017			\$ 165,669,896.03	\$ -	\$ 165,669,896.03	\$ -	\$ -
PRESUPUESTO EGRESOS 2017			\$ 3,214,762,753.13	\$ 3,214,762,753.13	\$ 3,041,742,764.05	\$ 16,391,347.47	\$ 157,628,621.61

Por lo anteriormente expuesto y fundado, esta Comisión de Hacienda y Patrimonio Municipal somete a la consideración de este Órgano Colegiado, el siguiente:

ACUERDO

PRIMERO.- Se aprueba la Tercera Ampliación del Presupuesto de Egresos para el ejercicio fiscal 2017-dos mil diecisiete por la cantidad de \$165, 669, 896.03 (CIENTO SESENTA Y CINCO MILLONES SEISCIENTOS

DICTAMEN NÚMERO GHPM 15-18/049/2017/DE

H. COMISIÓN DE HACIENDA Y PATRIMONIO MUNICIPAL, A 15 DE AGOSTO DE 2017.

PAGINA 5 DE 6

OFICINA ADMINISTRATIVA DE SÍNDICOS Y REGIDORES
 Palacio Municipal, Juárez y Libertad s/n
 San Pedro Garza García, N.L., México C.P. 66200
 Tels. 8400-44-35, Fax. 8400-44-36



2015-2018

SESENTA Y NUEVE MIL OCHOCIENTOS NOVENTA Y SEIS PESOS 03/100 M.N) para llegar a un total de \$3,214,762,753.13 (TRES MIL DOSCIENTOS CATORCE MILLONES SETECIENTOS SESENTA Y DOS MIL SETECIENTOS CINCUENTA Y TRES PESOS 13/100 M.N), mismo que se desglosa conforme a la consideración CUARTA del presente documento.

SEGUNDO.- Se solicita al Presidente Municipal ordenar la publicación del presente Dictamen, en el Periódico Oficial del Estado de Nuevo León, de conformidad con lo establecido en el artículo 35 inciso A fracción XII, artículo 66 fracciones IV y XIV de la Ley de Gobierno Municipal del Estado de Nuevo León, adicionalmente publíquese en la Gaceta Municipal, conforme a los artículos 98 fracción XIX y 222 tercer párrafo, de la ley antes mencionada.


TERCERO.- Gírense las instrucciones al C. Secretario del Republicano Ayuntamiento, que informe por escrito a este órgano Colegiado del cumplimiento del acuerdo que antecede.

CUARTO.- Gírense las instrucciones al C. Presidente Municipal, al C. Secretario del Republicano Ayuntamiento y al C. Secretario de Finanzas y Tesorería del Municipio de San Pedro Garza García, N.L. para el exacto cumplimiento del presente acuerdo.


QUINTO.- Súrtanse los efectos legales a que haya lugar, conforme a lo acordado por esta H. Autoridad.

San Pedro Garza García, Nuevo León, a 15 de agosto del 2017.

Así lo dictaminan y firman los integrantes de la
Comisión de Hacienda y Patrimonio Municipal.


C. María Elena Sánchez López
Presidenta


A FAVOR DEL DICTAMEN


C. Gerardo Ismael Canales Martínez
Secretario

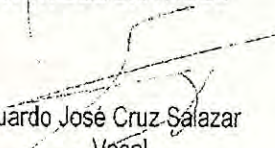
A FAVOR DEL DICTAMEN


C. José Ángel Mercado Molleda
Vocal

A FAVOR DEL DICTAMEN


C. Magda Karina Moreno Juárez
Vocal

A FAVOR DEL DICTAMEN


C. Eduardo José Cruz Salazar
Vocal

A FAVOR DEL DICTAMEN

Última hoja que contiene firmas de los integrantes de la Comisión de Hacienda y Patrimonio Municipal, correspondientes al dictamen número CHPM 15-18/049/2017/CE relativo a la tercera acción de Presupuesto de Egresos para el Ejercicio Fiscal del año 2017.

DICTAMEN NÚMERO CHPM 15-18/049/2017/DE

H. COMISIÓN DE HACIENDA Y PATRIMONIO MUNICIPAL, A 15 DE AGOSTO DE 2017.

PAGINA 6 DE 6



COMISIÓN DE HACIENDA Y PATRIMONIO MUNICIPAL
2015-2018

SESIÓN NO. 34

FECHA: 15 agosto 2017

ASUNTO: _____

Tercera Ampliación de Presupuesto Egresos 2017.

INTEGRANTES DE LA COMISION DE HACIENDA	POSITIVO	NEGATIVO	ABSTENCIÓN
C. MARÍA ELENA SÁNCHEZ LÓPEZ PRESIDENTA			
C. GERARDO ISMAEL CANALES MARTÍNEZ SECRETARIO			
C. JOSÉ ÁNGEL MERCADO MOLLEDA VOCAL			
C. MAGDA KARINA MORENO JUÁREZ VOCAL			
C. EDUARDO JOSÉ CRUZ SALAZAR VOCAL			

ACUERDO:

Tercera Ampliación de Presupuesto \$ 165,669,896.03
~~\$ 165,669,896.03~~
 para llegar a \$ 3,214,762,753.13



EL C. ING. MAURICIO FERNANDEZ GARZA, PRESIDENTE MUNICIPAL DE SAN PEDRO GARZA GARCÍA,
NUEVO LEÓN, A TODOS LOS HABITANTES DEL MUNICIPIO HACE SABER:

QUE EL R. AYUNTAMIENTO EN SESIÓN CELEBRADA EL DÍA 22 DE AGOSTO DEL 2017, APROBÓ LA TERCERA
MODIFICACIÓN AL PRESUPUESTO DE EGRESOS 2017 DEL MUNICIPIO DE SAN PEDRO GARZA GARCÍA, NUEVO LEÓN,
DE LA SIGUIENTE FORMA:

PROGRAMA	UNIDAD RESPONSABLE	OBJETIVO	IMPORTE DEL PRESUPUESTO	%
			(Miles de Pesos)	
Seguridad Pública Municipal	Secretaría de Seguridad Municipal	Proporcionar seguridad pública profesional e integral. Mantener el orden público, tranquilidad y paz de las personas. Garantizar el respeto entre los ciudadanos dentro de un estricto estado de derecho.	\$ 416,859	12.97
Infraestructura y Servicios Públicos	Secretaría de Servicios Públicos	Otorgar los servicios básicos de limpia, alumbrado público, mantenimiento en parques, jardines y lotes baldíos. Brindar de manera eficiente la prestación de los servicios públicos, mediante la modernización de sistemas y procedimientos, para proyectar al Municipio como un modelo en servicios públicos.	\$ 419,973	13.06
Desarrollo Social, Educación y Cultura	Secretaría de Desarrollo Social y Humano, Secretaría de Desarrollo Cultural y Desarrollo Integral de la Familia.	Promover el desarrollo y superación cultural de las familias sanpedrinas, mediante actividades educativas, de recreación y deportivas a fin de lograr una ciudad sana, culta, digna, ordenada, familiarmente integrada, humana y solidaria en nuestra sociedad.	\$ 256,432	7.98
Participación Ciudadana	Oficina Ejecutiva del Presidente Municipal, Secretaría del Republicano Ayuntamiento	Impulsar el desarrollo local y la democracia participativa a través de la integración de la comunidad en los planes del gobierno municipal.	\$ 22,907	0.71
Desarrollo Urbano, Ecología y Obras Públicas	Sec. de Ordenamiento y Desarrollo Urbano y Sec. de Obras Públicas.	Regular, normar, adecuar y guiar el desarrollo urbano mediante acciones encaminadas a la difusión de una cultura urbano ecológica en la ciudadanía.	\$ 62,314	1.94
Previsión Social	Secretaría de Administración	Otorgar el adecuado servicio médico para los trabajadores al servicio municipal, además de cumplir con el compromiso a favor de los jubilados y pensionados.	\$ 250,719	7.80
Administración	R. Ayuntamiento, Oficina Ejecutiva del Alcalde, Secretaría del Republicano Ayuntamiento, Secretaría de Finanzas y Tesorería Municipal, Secretaría Administración y Secretaría Contraloría y Transparencia Municipal.	Mostrar una actitud de servicio de calidad al contribuyente al facilitar el trámite para el cumplimiento de sus obligaciones fiscales, fortalecer las finanzas públicas al implementar una cultura de disciplina presupuestal, alcanzar una administración ágil eficiente y moderna con honestidad, transparencia, claridad y efectividad que brinde oportunidad a las áreas de servicio los Recursos Humanos y materiales requeridos para cumplir con el compromiso ante la Comunidad.	\$ 325,088	10.11
Suma Operación y Funcionamiento			\$ 1,754,291	54.57




EL C. ING. MAURICIO FERNANDEZ GARZA, PRESIDENTE MUNICIPAL DE SAN PEDRO GARZA GARCÍA,
NUEVO LEÓN, A TODOS LOS HABITANTES DEL MUNICIPIO HACE SABER:
QUE EL R. AYUNTAMIENTO EN SESIÓN CELEBRADA EL DÍA 22 DE AGOSTO DEL 2017, APROBÓ LA TERCERA
MODIFICACIÓN AL PRESUPUESTO DE EGRESOS 2017 DEL MUNICIPIO DE SAN PEDRO GARZA GARCÍA, NUEVO LEÓN,
DE LA SIGUIENTE FORMA:


PROGRAMA	UNIDAD RESPONSABLE	OBJETIVO	IMPORTE DEL PRESUPUESTO (Miles de Pesos)	%
Inversiones	Secretaría de Obras Públicas.	Realizar inversiones en obras públicas y equipamiento urbano con recursos Municipales y Estatales, así como por aportación de habitantes del Municipio.	\$ 1,057,517	32.90
Amortización de la Deuda Pública	Secretaría de Finanzas y Tesorería Municipal	Efectuar los pagos de amortización y gastos financieros de créditos contratados y aportaciones publico privadas.	\$ 305,377	9.50
Organismos Descentralizados	Instituto de la Familia, Instiuto de la Juventud, y Organismo Sindical (SUTSMSP)	Promover el fortalecimiento y desarrollo de la familia como elemento básico de la sociedad, fomentar las condiciones que posibiliten la no discriminación, igualdad de oportunidades y trato de personas. Establecer una organización que asesore en la planeacion del municipio en corto y largo plazo, así como dar continuidad a los proyectos de ciudad, trascendiendo a las administraciones municipales.	\$ 97,578	3.04
Suma Inversiones y Otros Egresos			\$ 1,460,472	45.43
Suman los Egresos Totales			\$ 3,214,763	100.00

Es dado en la sala de Sesiones del Republicano Ayuntamiento de San Pedro Garza García, N.L. a los 22 días del mes de Agosto del 2017, y por lo tanto mando se imprima, publique, circule y se le de debido cumplimiento.


Ing. Mauricio Fernández Garza
C. Presidente Municipal


Lic. Homero Ricardo Niño De Rivera Vela
C. Secretario del R. Ayuntamiento


C.P. Rafael Serna Sánchez
C. Secretario de Finanzas y Tesorería
Municipal


C. María-Elena Sánchez López
C. Sindico Primero



EL C. ING. MAURICIO FERNANDEZ GARZA, PRESIDENTE MUNICIPAL DE SAN PEDRO GARZA GARCÍA,
NUEVO LEÓN, A TODOS LOS HABITANTES DEL MUNICIPIO HACE SABER:
QUE EL R. AYUNTAMIENTO EN SESIÓN CELEBRADA EL DÍA 22 DE AGOSTO DEL 2017, APROBÓ LA TERCERA
MODIFICACIÓN AL PRESUPUESTO DE EGRESOS 2017 DEL MUNICIPIO DE SAN PEDRO GARZA GARCÍA, NUEVO LEÓN,
DE LA SIGUIENTE FORMA:


PROGRAMA	UNIDAD RESPONSABLE	OBJETIVO	IMPORTE DEL PRESUPUESTO (Miles de Pesos)	%
Seguridad Pública Municipal	Secretaría de Seguridad Municipal	Proporcionar seguridad pública profesional e integral. Mantener el orden público, tranquilidad y paz de las personas. Garantizar el respeto entre los ciudadanos dentro de un estricto estado de derecho.	\$ 416,859	12.97
Infraestructura y Servicios Públicos	Secretaría de Servicios Públicos	Otorgar los servicios básicos de limpia, alumbrado público, mantenimiento en parques, jardines y lotes baldíos. Brindar de manera eficiente la prestación de los servicios públicos, mediante la modernización de sistemas y procedimientos, para proyectar al Municipio como un modelo en servicios públicos.	\$ 419,973	13.06
Desarrollo Social, Educación y Cultura	Secretaría de Desarrollo Social y Humano, Secretaría de Desarrollo Cultural y Desarrollo Integral de la Familia.	Promover el desarrollo y superación cultural de las familias sampetrinas, mediante actividades educativas, de recreación y deportivas a fin de lograr una ciudad sana, culta, digna, ordenada, familiarmente integrada, humana y solidaria en nuestra sociedad.	\$ 256,432	7.98
Participación Ciudadana	Oficina Ejecutiva del Presidente Municipal, Secretaría del Republicano Ayuntamiento	Impulsar el desarrollo local y la democracia participativa a través de la integración de la comunidad en los planes del gobierno municipal.	\$ 22,907	0.71
Desarrollo Urbano, Ecología y Obras Públicas	Sec. de Ordenamiento y Desarrollo Urbano y Sec. de Obras Públicas.	Regular, normar, adecuar y guiar el desarrollo urbano mediante acciones encaminadas a la difusión de una cultura urbano ecológica en la ciudadanía.	\$ 62,314	1.94
Previsión Social	Secretaría de Administración	Otorgar el adecuado servicio médico para los trabajadores al servicio municipal, además de cumplir con el compromiso a favor de los jubilados y pensionados.	\$ 250,719	7.80
Administración	R. Ayuntamiento, Oficina Ejecutiva del Alcalde, Secretaría del Republicano Ayuntamiento, Secretaría de Finanzas y Tesorería Municipal, Secretaría de Administración y Secretaría Contraloría y Transparencia Municipal.	Mostrar una actitud de servicio de calidad al contribuyente al facilitar el trámite para el cumplimiento de sus obligaciones fiscales, fortalecer las finanzas públicas al implementar una cultura de disciplina presupuestal, alcanzar una administración ágil eficiente y moderna con honestidad, transparencia, claridad y efectividad que brinde oportunidad a las áreas de servicio los Recursos Humanos y materiales requeridos para cumplir con el compromiso ante la Comunidad.	\$ 325,088	10.11
Suma Operación y Funcionamiento			\$ 1,754,291	54.57

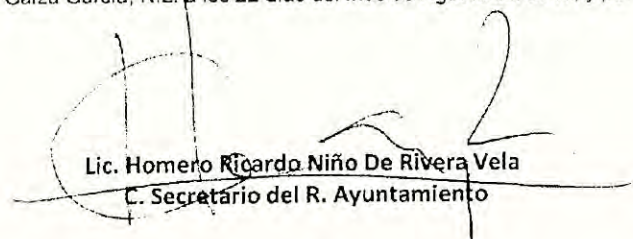


EL C. ING. MAURICIO FERNANDEZ GARZA, PRESIDENTE MUNICIPAL DE SAN PEDRO GARZA GARCÍA,
NUEVO LEÓN, A TODOS LOS HABITANTES DEL MUNICIPIO HACE SABER:
QUE EL R. AYUNTAMIENTO EN SESIÓN CELEBRADA EL DÍA 22 DE AGOSTO DEL 2017, APROBÓ LA TERCERA
MODIFICACIÓN AL PRESUPUESTO DE EGRESOS 2017 DEL MUNICIPIO DE SAN PEDRO GARZA GARCÍA, NUEVO LEÓN,
DE LA SIGUIENTE FORMA:


PROGRAMA	UNIDAD RESPONSABLE	OBJETIVO	IMPORTE DEL PRESUPUESTO	%
			(Miles de Pesos)	
Inversiones	Secretaría de Obras Públicas.	Realizar inversiones en obras públicas y equipamiento urbano con recursos Municipales y Estatales , así como por aportación de habitantes del Municipio.	\$ 1,057,517	32.90
Amortización de la Deuda Pública	Secretaría de Finanzas y Tesorería Municipal	Efectuar los pagos de amortización y gastos financieros de créditos contratados y aportaciones publico privadas.	\$ 305,377	9.50
Organismos Descentralizados	Instituto de la Familia, Instiuto de la Juventud, y Organismo Sindical (SUTSMSP)	Promover el fortalecimiento y desarrollo de la familia como elemento básico de la sociedad, fomentar las condiciones que posibiliten la no discriminación, igualdad de oportunidades y trato de personas. Establecer una organización que asesore en la planeacion del municipio en corto y largo plazo, así como dar continuidad a los proyectos de ciudad, trascendiendo a las administraciones municipales.	\$ 97,578	3.04
Suma Inversiones y Otros Egresos			\$ 1,460,472	45.43
Suman los Egresos Totales			\$ 3,214,763	100.00

Es dado en la sala de Sesiones del Republicano Ayuntamiento de San Pedro Garza García, N.L. a los 22 días del mes de Agosto del 2017, y por lo tanto mando se imprima, publique, circule y se le de debido cumplimiento.


Ing. Mauricio Fernández Garza
C. Presidente Municipal


Lic. Homero Ricardo Niño De Rivera Vela
C. Secretario del R. Ayuntamiento


C.P. Rafael Serna Sánchez
C. Secretario de Finanzas y Tesorería Municipal


C. María Elena Sánchez López
C. Síndico Primero



NO. OFICIO SA-689/2017

C. VERÓNICA DÁVILA MOYA
RESPONSABLE DEL PERIÓDICO OFICIAL DEL ESTADO.
Presente.-

Con fundamento en la fracción VI del artículo 10 de la Ley de Periódico Oficial del Estado, me permito solicitarle la **publicación** de lo siguiente:

- Dictamen número **CHPM 15-18/049/2017/DE.**

Para lo cual se anexa al presente:


1. Documento electrónico en formato Word, contenido en el disco compacto de la publicación solicitada.
2. Original de constancia firmada por el C. Presidente Municipal, Ing. Mauricio Fernández Garza, y el C. Secretario del Republicano Ayuntamiento, Lic. Homero Niño de Rivera Vela, referente al dictamen número **CHPM 15-18/049/2017/DE**, aprobado en la Segunda Sesión Ordinaria del R. Ayuntamiento del mes de agosto, celebrada el 22 de agosto de 2017.
3. Original de constancia firmada por el Ing. Mauricio Fernández Garza, Presidente Municipal, por el Lic. Homero Niño de Rivera Vela, Secretario del R. Ayuntamiento, por el C.P. Rafael Serna Sánchez, Secretario de Finanzas y Tesorería Municipal y por la C. María Elena Sánchez López, Sindico Primera, relativa a la Tercera Ampliación al Presupuesto de Egresos para el Ejercicio Fiscal del año 2017-dos mil diecisiete.
4. Copia certificada del acuerdo relacionado con la propuesta referida anteriormente.


Lo anterior, a fin de que surta los efectos legales correspondientes.

Sin otro asunto de momento, le reitero las seguridades de mi consideración y respeto.

A T E N T A M E N T E

San Pedro Garza García, Nuevo León, a 23 de agosto de 2017


LIC. HOMERO NIÑO DE RIVERA VELA
SECRETARIO DEL REPUBLICANO AYUNTAMIENTO
DE SAN PEDRO GARZA GARCÍA, NUEVO LEÓN





EL C. PRESIDENTE MUNICIPAL DE SAN PEDRO GARZA GARCÍA, NUEVO LEÓN, INGENIERO MAURICIO FERNANDEZ GARZA, CON FUNDAMENTO EN EL ARTÍCULO 35 APARTADO A, FRACCIÓN XII DE LA LEY DE GOBIERNO MUNICIPAL DEL ESTADO DE NUEVO LEÓN, A TODOS LOS HABITANTES DE ESTE MUNICIPIO HAGO SABER QUE EL REPUBLICANO AYUNTAMIENTO, EN LA SEGUNDA SESIÓN ORDINARIA DEL MES DE AGOSTO, CELEBRADA EL DÍA 22-VEINTIDÓS DE AGOSTO DEL AÑO 2017-DOS MIL DIECISIETE, TUVO A BIEN APROBAR LO SIGUIENTE:

"DICTAMEN NÚMERO CHPM 15-18049/2017/DE

**C. INTEGRANTES DEL REPUBLICANO AYUNTAMIENTO
DE SAN PEDRO GARZA GARCIA, NUEVO LEÓN
P R E S E N T E.-**

Los integrantes de la Comisión de Hacienda y Patrimonio Municipal del Republicano Ayuntamiento de San Pedro Garza García, N.L., en fecha 11- once de agosto del año en curso, nos fueron turnados para su estudio, análisis y dictamen, documentos signados por el C.C.P. **Rafael Serna Sánchez** en su carácter de Secretario de Finanzas y Tesorero del Municipio de San Pedro Garza García, Nuevo León, relativos a la autorización de la **Tercera Ampliación al Presupuesto de Egresos para el Ejercicio Fiscal del año 2017-dos mil diecisiete**, por lo que esta H. Comisión tiene a bien emitir el presente DICTAMEN, para cuya redacción tomó en cuenta los antecedentes y consideraciones de orden legal que se expresan a continuación:

ANTECEDENTES

PRIMERO.- En fecha del 20- veinte de diciembre del 2016-dos mil dieciséis, en la segunda sesión ordinaria del mes de diciembre el Republicano Ayuntamiento de San Pedro Garza García, Nuevo León, aprobó el Presupuesto de Egresos para el ejercicio fiscal 2017-dos mil diecisiete por la cantidad de **\$2'988,462,268.34 (DOS MIL NOVECIENTOS OCHENTA Y OCHO MILLONES CUATROCIENTOS SESENTA Y DOS MIL DOSCIENTOS SESENTA Y OCHO PESOS 34/100 MONEDA NACIONAL).**



SEGUNDO.- En fecha del 09- nueve de mayo del 2017-dos mil diecisiete, en la primera sesión ordinaria del mes de mayo el Republicano Ayuntamiento de San Pedro Garza García, Nuevo León, aprobó la primera ampliación del Presupuesto de Egresos para el ejercicio fiscal 2017-dos mil diecisiete por la cantidad de **\$46,735,324.60 (CUARENTA Y SEIS MILLONES SETECIENTOS TREINTA Y CINCO MIL TRECIENTOS VEINTE CUATRO PESOS 60/100 M.N)** para llegar a un total de **\$3,035,197,592.94 (TRES MIL TREINTA Y CINCO MILLONES CIENTO NOVENTA Y SIETE MIL QUINIENTOS NOVENTA Y DOS PESOS 94/100 M.N).**

TERCERO.- En fecha del 27- veintisiete de junio del 2017-dos mil diecisiete, en la segunda sesión ordinaria del mes de junio el Republicano Ayuntamiento de San Pedro Garza García, Nuevo León, aprobó la segunda ampliación del Presupuesto de Egresos para el ejercicio fiscal 2017-dos mil diecisiete por la cantidad de **\$13, 895, 264.16 (TRECE MILLONES OCHOCIENTOS NOVENTA Y CINCO MIL DOSCIENTOS SESENTA Y CUATRO PESOS 16/100 M.N)** para llegar a un total de **\$3,049,092,857.10 (TRES MIL CUARENTA Y NUEVE MILLONES NOVENTA Y DOS MIL OCHOCIENTOS CINCUENTA Y SIETE PESOS 10/100 M.N).**

CONSIDERACIONES

PRIMERA.- Esta Comisión de Hacienda y Patrimonio Municipal, es competente para conocer, estudiar y proponer al Republicano Ayuntamiento los proyectos, reglamentos y demás disposiciones administrativas para el buen manejo y cumplimiento de los asuntos hacendarios, como lo es el caso de la presente solicitud, de conformidad con lo dispuesto por las siguientes normas jurídicas artículo 115 fracción II, primer párrafo y fracción IV, primer párrafo, de la Constitución Política de los Estados Unidos Mexicanos artículos 118 al 120 de la Constitución Política del Estado de Nuevo León; 37 fracción I, inciso a) y c), 38, 40 fracción II, y 43 de la Ley de Gobierno Municipal del Estado de Nuevo León y artículos 29 al 31 fracción I, 32 fracciones V, VI y XI, 35 fracción II, 36 fracción II, incisos b), e) y g), 39, 40 y 58 primer párrafo del Reglamento para el Gobierno Interior del Republicano Ayuntamiento de San Pedro Garza García, Nuevo León.

SEGUNDA.- De conformidad con lo establecido en los artículos 115 fracción IV, párrafos primero y cuarto de la Constitución Política de los Estados Unidos Mexicanos; 128 de la Constitución Política del Estado Libre y Soberano de Nuevo León; artículos 33, fracción III inciso c) y m), 100 fracción VII, XVI,



XX, 176, y 178 al 183 de la Ley de Gobierno Municipal del Estado de Nuevo León, los Presupuestos de Egresos Municipales serán los que aprueben los Ayuntamientos respectivos, para sufragar desde el 1° de enero hasta el 31 de diciembre del ejercicio anual correspondiente, las actividades, las obras y los servicios públicos previstos en los programas a cargo de las dependencias de la administración pública centralizada y paramunicipal, así como los subsidios, donaciones, estímulos, transferencias y demás conceptos que de gastos que otorguen a Asociaciones, Patronatos, Instituciones de beneficencia pública y privada y demás Organizaciones similares, así mismo el Presupuesto de Egresos será el que regule el Gasto Público Municipal, conforme a las asignaciones de partidas y calendarización de sus ejercicios, sujetándose a los objetivos y prioridades que señale el Plan Municipal de Desarrollo y sus Programas, así como las erogaciones a ejercer por concepto de gasto corriente, inversión física, inversión financiera, así como pago de pasivos a deuda pública que realicen las dependencias y entidades de la Administración Pública Municipal.

TERCERA.- En la determinación del presupuesto de egresos 2017 se da cumplimiento los artículos 5, fracciones I, II y III, 8, 10 fracciones II, 11, y 18 fracción II, de la Ley de Disciplina Financiera de las Entidades Federativas y los Municipios.

CUARTA.- En fecha 15- quince de agosto del 2017- dos mil diecisiete, el **C.C.P. Rafael Serna Sánchez** en su carácter de Secretario de Finanzas y Tesorero del Municipio de San Pedro Garza García, Nuevo León, presentó a los integrantes de la Comisión de Hacienda y Patrimonio Municipal, la solicitud de ampliación del Presupuesto de Egresos para el año 2017- dos mil diecisiete, por la cantidad de **\$165,669,896.03 (CIENTO SESENTA Y CINCO MILLONES SEISCIENTOS SESENTA Y NUEVE MIL OCHOCIENTOS NOVENTA Y SEIS PESOS 03/100 M.N)** para llegar a un total de **\$3,214,762,753.13 (TRES MIL DOSCIENTOS CATORCE MILLONES SETECIENTOS SESENTA Y DOS MIL SETECIENTOS CINCUENTA Y TRES PESOS 13/100 M.N)**, por lo cual esta H. Comisión dictamina en sentido POSITIVO, conforme al siguiente desglose :

DESGLOSE DE AMPLIACION POR ACUERDOS DE C.H.P.M., ENLISTADOS POR PROGRAMA-SUBPROGRAMAS



MUNICIPIO DE SAN PEDRO GARZA GARCIA, N.L.
 Gobierno Municipal 2015-2018
 Secretaría de Finanzas y Tesorería Municipal
 Presupuesto de Egresos 2017 Tercera Modificación.



UNIDAD RESPONSABLE	PROGRAMA-SUBPROGRAMA	FECHA-AUT. C.H.P.M	DESCRIPCION DEL PROGRAMA E INVERSION	MONTO DE AMPLIACION
SEC. DE FINANZAS Y TESORERIA	AMORTIZACIÓN DE LA DEUDA	14-ago-17	Ampliación de Presupuesto para pago anticipado de credito BANOBRAS 10071	\$ 65,056,673.62
		14-ago-17	Ampliación de Presupuesto para pago anticipado de credito BANOBRAS 10726	\$ 23,615,190.17
		14-ago-17	Ampliación de Presupuesto para pago anticipado de credito BANREGIO	\$ 33,904,910.24
SEC. DE SERVICIOS PUBLICOS	ALUMBRADO	14-ago-17	1era Etapa Telegestion y adquisicion de luminarias	\$ 38,634,322.00
	VIAS PUBLICAS	14-ago-17	Renta Maquinaria para Unidad de Pavimentacion en avenidas del Municipio	\$ 3,808,800.00
ORGANISMOS DESCENTRALIZADOS	TRANSFERENCIAS	14-ago-17	Programas SAN PEDRO FUTBOL CLUB Y FERIA MUNICIPAL DEL EMPRENDEDOR	\$ 650,000.00
TOTAL TERCERA AMPLIACION PRESUPUESTO EGRESOS 2017				\$ 165,669,896.03



MUNICIPIO DE SAN PEDRO GARZA GARCIA, N.L.
 Gobierno Municipal 2015-2018
 Secretaría de Finanzas y Tesorería Municipal
 Presupuesto de Egresos 2017 Tercera Modificación.

		Importe
Presupuesto de Egresos Autorizado		\$ 3,049,092,857.10
Programa de Inversión		\$ 14,124,740.00
Recurso Municipal		
SECRETARIA DE SERVICIOS PÚBLICOS	\$ 14,124,740.00	
Programa de Gasto de Operación		\$ 151,545,156.03
Recurso Municipal		
SECRETARIA DE FINANZAS Y TESORERIA	\$122,576,774.03	
SECRETARIA DE SERVICIOS PUBLICOS	\$ 28,318,382.00	
ORGANISMOS DESCENTRALIZADOS	\$ 650,000.00	
Suma Ampliación		\$ 165,669,896.03
Total Presupuesto de Egresos 3ra Modificación :		\$ 3,214,762,753.13



MUNICIPIO DE SAN PEDRO GARZA GARCIA, N.L.
 Gobierno Municipal 2015-2018
 Secretaría de Finanzas y Tesorería Municipal
 Presupuesto de Egresos 2017 Tercera Modificación.



UNIDAD RESPONSABLE	PROGRAMA-SUBPROGRAMA	DESCRIPCION DEL PROGRAMA E INVERSION	MONTO DE AMPLIACION	MONTO AUTORIZADO	FONDEO RECURSO		
					MUNICIPAL	ESTATAL	FEDERAL
TODAS LAS DEPENDENCIAS	TODOS LOS PROGRAMAS	PRESUPUESTO EGRESOS 2017		2,988,462,268.34	2,854,110,729.73		134,351,538.61
DISTINTAS DEPENDENCIAS	DISTINTOS PROGRAMAS	PRIMERA AMPLIACION	46,735,324.60	3,035,197,592.94	17,362,708.60	10,595,533.00	18,777,083.00
DISTINTAS DEPENDENCIAS	DISTINTOS PROGRAMAS	SEGUNDA AMPLIACION	13,895,264.16	3,049,092,857.10	4,599,449.69	4,795,814.47	4,500,000.00
Desglose de Acuerdos de Comisión Hacienda y Patrimonio Municipal para Tercera Ampliación de Presupuesto							
SEC. DE FINANZAS Y TESORERIA	AMORTIZACIÓN DE LA DEUDA	Ampliación de Presupuesto para pago anticipado de credito BANOBRRAS 10071	\$ 65,056,673.62		\$ 65,056,673.62		
		Ampliación de Presupuesto para pago anticipado de credito BANOBRRAS 10726	\$ 23,615,190.17		\$ 23,615,190.17		
		Ampliación de Presupuesto para pago anticipado de credito BANREGIO	\$ 33,904,910.24		\$ 33,904,910.24		
SEC. DE SERVICIOS PUBLICOS	ALUMBRADO	1era Etapa Telegestión y adquisición de luminarias	\$ 38,634,322.00		\$ 38,634,322.00		
	VIAS PUBLICAS	Renta Maquinaria para Unidad de Pavimentación en avenidas del Municipio	\$ 3,808,800.00		\$ 3,808,800.00		
ORGANISMOS DESCENTRALIZADOS	TRANSFERENCIAS	Programas SAN PEDRO FUTBOL CLUB Y FERIA MUNICIPAL DEL EMPRENDEDOR	\$ 650,000.00		\$ 650,000.00		
TOTAL TERCERA AMPLIACION PRESUPUESTO EGRESOS 2017			\$ 165,669,896.03	\$	\$ 165,669,896.03	\$	\$
PRESUPUESTO EGRESOS 2017			\$ 3,214,762,753.13	\$ 3,214,762,753.13	\$ 3,041,742,734.05	\$ 15,391,347.47	\$ 157,628,621.61

Por lo anteriormente expuesto y fundado, esta Comisión de Hacienda y Patrimonio Municipal somete a la consideración de este Órgano Colegiado, el siguiente:



ACUERDO

PRIMERO.- Se aprueba la Tercera Ampliación del Presupuesto de Egresos para el ejercicio fiscal 2017-dos mil diecisiete por la cantidad de \$165, 669, 896.03 (**CIENTO SESENTA Y CINCO MILLONES SEISCIENTOS SESENTA Y NUEVE MIL OCHOCIENTOS NOVENTA Y SEIS PESOS 03/100 M.N**) para llegar a un total de \$3,214,762,753.13 (**TRES MIL DOSCIENTOS CATORCE MILLONES SETECIENTOS SESENTA Y DOS MIL SETECIENTOS CINCUENTA Y TRES PESOS 13/100 M.N**), mismo que se desglosa conforme a la consideración CUARTA del presente documento.

SEGUNDO.- Se solicita al Presidente Municipal ordenar la publicación del presente Dictamen, en el Periódico Oficial del Estado de Nuevo León, de conformidad con lo establecido en el artículo 35 inciso A fracción XII, artículo 66 fracciones IV y XIV de la Ley de Gobierno Municipal del Estado de Nuevo León, adicionalmente publíquese en la Gaceta Municipal, conforme a los artículos 98 fracción XIX y 222 tercer párrafo, de la ley antes mencionada.

TERCERO.- Gírense las instrucciones al C. Secretario del Republicano Ayuntamiento, que informe por escrito a este órgano Colegiado del cumplimiento del acuerdo que antecede.

CUARTO.- Gírense las instrucciones al C. Presidente Municipal, al C. Secretario del Republicano Ayuntamiento y al C. Secretario de Finanzas y Tesorería del Municipio de San Pedro Garza García, N.L. para el exacto cumplimiento del presente acuerdo.


QUINTO.- Súrtanse los efectos legales a que haya lugar, conforme a lo acordado por esta H. Autoridad.

San Pedro Garza García, Nuevo León, a 15 de agosto del 2017. Así lo dictaminan y firman los integrantes de la **Comisión de Hacienda y Patrimonio Municipal**. C. María Elena Sánchez López Presidenta **A FAVOR DEL DICTAMEN** C. Gerardo Ismael Canales Martínez Secretario **A FAVOR DEL DICTAMEN** C. José Ángel Mercado Molleda Vocal **A FAVOR DEL DICTAMEN** C. Magda Karina Moreno Juárez. Vocal **A FAVOR DEL DICTAMEN** C. Eduardo José Cruz Salazar Vocal **A FAVOR DEL DICTAMEN.**"

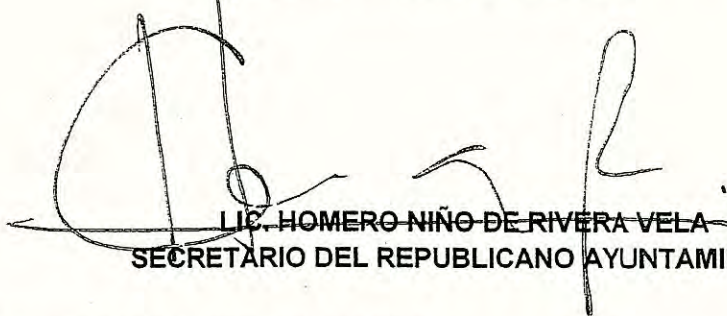


POR LO TANTO, MANDO SE IMPRIMA, PUBLIQUE, CIRCULE Y SE LE DÉ EL DEBIDO CUMPLIMIENTO. DADO EN EL DESPACHO DEL C. PRESIDENTE MUNICIPAL DE SAN PEDRO GARZA GARCÍA, NUEVO LEÓN, A LOS 23-VEINTITRÉS DÍAS DEL MES DE AGOSTO DE 2017-DOS MIL DIECISIETE.


ATENTAMENTE



ING. MAURICIO FERNÁNDEZ GARZA
C. PRESIDENTE MUNICIPAL



LIC. HOMERO NIÑO DE RIVERA VELA
SECRETARIO DEL REPUBLICANO AYUNTAMIENTO

 HOJA DE FIRMAS PUBLICACIÓN PERIÓDICO OFICIAL DEL ESTADO.
DICTAMEN NÚMERO CHPM 15-18/049/2017/DE



EL C. ING. MAURICIO FERNANDEZ GARZA, PRESIDENTE MUNICIPAL DE SAN PEDRO GARZA GARCÍA,
NUEVO LEÓN, A TODOS LOS HABITANTES DEL MUNICIPIO HACE SABER:

QUE EL R. AYUNTAMIENTO EN SESIÓN CELEBRADA EL DÍA 22 DE AGOSTO DEL 2017, APROBÓ LA TERCERA
MODIFICACIÓN AL PRESUPUESTO DE EGRESOS 2017 DEL MUNICIPIO DE SAN PEDRO GARZA GARCÍA, NUEVO LEÓN,
DE LA SIGUIENTE FORMA:

PROGRAMA	UNIDAD RESPONSABLE	OBJETIVO	IMPORTE DEL PRESUPUESTO	%
			(Miles de Pesos)	
Seguridad Pública Municipal	Secretaría de Seguridad Municipal	Proporcionar seguridad pública profesional e integral. Mantener el orden público, tranquilidad y paz de las personas. Garantizar el respeto entre los ciudadanos dentro de un estricto estado de derecho.	\$ 416,859	12.97
Infraestructura y Servicios Públicos	Secretaría de Servicios Públicos	Otorgar los servicios básicos de limpia, alumbrado público, mantenimiento en parques, jardines y lotes baldíos. Brindar de manera eficiente la prestación de los servicios públicos, mediante la modernización de sistemas y procedimientos, para proyectar al Municipio como un modelo en servicios públicos.	\$ 419,973	13.06
Desarrollo Social, Educación y Cultura	Secretaría de Desarrollo Social y Humano, Secretaría de Desarrollo Cultural y Desarrollo Integral de la Familia.	Promover el desarrollo y superación cultural de las familias sampetrinas, mediante actividades educativas, de recreación y deportivas a fin de lograr una ciudad sana, culta, digna, ordenada, familiarmente integrada, humana y solidaria en nuestra sociedad.	\$ 256,432	7.98
Participación Ciudadana	Oficina Ejecutiva del Presidente Municipal, Secretaría del Republicano Ayuntamiento	Impulsar el desarrollo local y la democracia participativa a través de la integración de la comunidad en los planes del gobierno municipal.	\$ 22,907	0.71
Desarrollo Urbano, Ecología y Obras Públicas	Sec. de Ordenamiento y Desarrollo Urbano y Sec. de Obras Públicas.	Regular, normar, adecuar y guiar el desarrollo urbano mediante acciones encaminadas a la difusión de una cultura urbano ecológica en la ciudadanía.	\$ 62,314	1.94
Previsión Social	Secretaría de Administración	Otorgar el adecuado servicio médico para los trabajadores al servicio municipal, además de cumplir con el compromiso a favor de los jubilados y pensionados.	\$ 250,719	7.80
Administración	R. Ayuntamiento, Oficina Ejecutiva del Alcalde, Secretaría del Republicano Ayuntamiento, Secretaría de Finanzas y Tesorería Municipal, Secretaria Administración y Secretaria Contraloría y Transparencia Municipal.	Mostrar una actitud de servicio de calidad al contribuyente al facilitar el trámite para el cumplimiento de sus obligaciones fiscales, fortalecer las finanzas públicas al implementar una cultura de disciplina presupuestal, alcanzar una administración ágil eficiente y moderna con honestidad, transparencia, claridad y efectividad que brinde oportunidad a las áreas de servicio los Recursos Humanos y materiales requeridos para cumplir con el compromiso ante la Comunidad.	\$ 325,088	10.11
Suma Operación y Funcionamiento			\$ 1,754,291	54.57



EL C. ING. MAURICIO FERNANDEZ GARZA, PRESIDENTE MUNICIPAL DE SAN PEDRO GARZA GARCÍA, NUEVO LEÓN, A TODOS LOS HABITANTES DEL MUNICIPIO HACE SABER:
QUE EL R. AYUNTAMIENTO EN SESIÓN CELEBRADA EL DÍA 22 DE AGOSTO DEL 2017, APROBÓ LA TERCERA MODIFICACIÓN AL PRESUPUESTO DE EGRESOS 2017 DEL MUNICIPIO DE SAN PEDRO GARZA GARCÍA, NUEVO LEÓN, DE LA SIGUIENTE FORMA:

PROGRAMA	UNIDAD RESPONSABLE	OBJETIVO	IMPORTE DEL PRESUPUESTO	%
			(Miles de Pesos)	
Inversiones	Secretaría de Obras Públicas.	Realizar inversiones en obras públicas y equipamiento urbano con recursos Municipales y Estatales , así como por aportación de habitantes del Municipio.	\$ 1,057,517	32.90
Amortización de la Deuda Pública	Secretaría de Finanzas y Tesorería Municipal	Efectuar los pagos de amortización y gastos financieros de créditos contratados y aportaciones publico privadas.	\$ 305,377	9.50
Organismos Descentralizados	Instituto de la Familia, Instiuto de la Juventud, y Organismo Sindical (SUTSMSP)	Promover el fortalecimiento y desarrollo de la familia como elemento básico de la sociedad, fomentar las condiciones que posibiliten la no discriminación, igualdad de oportunidades y trato de personas. Establecer una organización que asesore en la planeacion del municipio en corto y largo plazo, así como dar continuidad a los proyectos de ciudad, trascendiendo a las administraciones municipales.	\$ 97,578	3.04
Suma Inversiones y Otros Egresos			\$ 1,460,472	45.43
Suman los Egresos Totales			\$ 3,214,763	100.00

Es dado en la sala de Sesiones del Republicano Ayuntamiento de San Pedro Garza García N.L. a los 22 días del mes de Agosto del 2017, y por lo tanto mando se imprima, publique, circule y se le de debido cumplimiento.

Ing. Mauricio Fernández Garza
C. Presidente Municipal

Lic. Homero Ricardo Niño De Rivera Vela
C. Secretario del R. Ayuntamiento

C.P. Rafael Serna Sánchez
C. Secretario de Finanzas y Tesorería Municipal

C. María Elena Sánchez López
C. Sindico Primero



Periódico Oficial



GOBIERNO CONSTITUCIONAL DEL ESTADO LIBRE Y SOBERANO DE NUEVO LEÓN
"2017, CENTENARIO DE LAS CONSTITUCIONES"


Monterrey, Nuevo León - Lunes - 28 de Agosto de 2017

Índice



AYUNTAMIENTOS

TOMO CLIV
NÚMERO
105



Registrado como artículo de segunda clase el 18 de septiembre de 1903

Publicaciones ordinarias: **Lunes, Miércoles y Viernes**

▪ **R. AYUNTAMIENTO DEL MUNICIPIO DE SAN PEDRO GARZA GARCÍA, NUEVO LEÓN.**

ACUERDOS DE LA SESIÓN ORDINARIA DE FECHA 22 DE AGOSTO DE 2017:

SE AUTORIZA LA CELEBRACIÓN DEL CONVENIO DE COLABORACIÓN ENTRE LA ACADEMIA REGIONAL DE SEGURIDAD PUBLICA DEL CENTRO Y EL MUNICIPIO DE SAN PEDRO GARZA GARCÍA, PARA LLEVAR A CABO EL TALLER “FUNCIÓN POLICIAL Y SUS EFICACIAS EN LOS PRIMEROS ACTOS DE INVESTIGACIÓN”	73-76
SE APRUEBA LA TERCERA AMPLIACIÓN DEL PRESUPUESTO DE EGRESOS PARA EL EJERCICIO FISCAL 2017.....	77-85
SE APRUEBA LA INCORPORACIÓN AL PATRIMONIO INMOBILIARIO MUNICIPAL, COMO BIENES DE DOMINIO PÚBLICO, 4 ÁREAS MUNICIPALES (DERECHOS DE PASO), UBICADAS EN EL FRACCIONAMIENTO JARDINES DE SAN AGUSTÍN SECTOR 2 EN ESTE MUNICIPIO DE SAN PEDRO GARZA GARCÍA, N.L.	86-93



EL C. PRESIDENTE MUNICIPAL DE SAN PEDRO GARZA GARCÍA, NUEVO LEÓN, INGENIERO MAURICIO FERNANDEZ GARZA, CON FUNDAMENTO EN EL ARTÍCULO 35 APARTADO A, FRACCIÓN XII DE LA LEY DE GOBIERNO MUNICIPAL DEL ESTADO DE NUEVO LEÓN, A TODOS LOS HABITANTES DE ESTE MUNICIPIO HAGO SABER QUE EL REPUBLICANO AYUNTAMIENTO, EN LA SEGUNDA SESIÓN ORDINARIA DEL MES DE AGOSTO, CELEBRADA EL DÍA 22-VEINTIDÓS DE AGOSTO DEL AÑO 2017-DOS MIL DIECISIETE, TUVO A BIEN APROBAR LO SIGUIENTE:

DICTAMEN NÚMERO CHPM 15-18/049/2017/DE

C. INTEGRANTES DEL REPUBLICANO AYUNTAMIENTO
DE SAN PEDRO GARZA GARCÍA, NUEVO LEÓN
P R E S E N T E.

Los integrantes de la Comisión de Hacienda y Patrimonio Municipal del Republicano Ayuntamiento de San Pedro Garza García, N.L., en fecha 11- once de agosto del año en curso, nos fueron tomados para su estudio, análisis y dictamen, documentos signados por el C.C.P. Rafael Serna Sánchez en su carácter de Secretario de Finanzas y Tesorero del Municipio de San Pedro Garza García, Nuevo León, relativos a la autorización de la Tercera Ampliación al Presupuesto de Egresos para el Ejercicio Fiscal del año 2017-dos mil diecisiete, por lo que esta H. Comisión tiene a bien emitir el presente DICTAMEN, para cuya redacción tomó en cuenta los antecedentes y consideraciones de orden legal que se expresan a continuación:

ANTECEDENTES

PRIMERO.- En fecha del 20- veinte de diciembre del 2016-dos mil dieciséis, en la segunda sesión ordinaria del mes de diciembre el Republicano Ayuntamiento de San Pedro Garza García, Nuevo León, aprobó el Presupuesto de Egresos para el ejercicio fiscal 2017-dos mil diecisiete por la cantidad de \$2'988,462,268.34 (DOS MIL NOVECIENTOS OCHENTA Y OCHO MILLONES CUATROCIENTOS SESENTA Y DOS MIL DÓSCIENTOS SESENTA Y OCHO PESOS 34/100 MONEDA NACIONAL).

Presidencia Municipal
Juárez y Libertad s/n,
San Pedro Garza García, Nuevo León,
C.P. 66200 Tels. (81) 8400.4408 / 8400.4409
8400.4410 Fax. 8400.4415
www.sanpedro.gob.mx

Página 1 de 7



SEGUNDO.- En fecha del 09- nueve de mayo del 2017-dos mil diecisiete, en la primera sesión ordinaria del mes de mayo el Republicano Ayuntamiento de San Pedro Garza García, Nuevo León, aprobó la primera ampliación del Presupuesto de Egresos para el ejercicio fiscal 2017-dos mil diecisiete por la cantidad de \$46,735,324.60 (CUARENTA Y SEIS MILLONES SETECIENTOS TREINTA Y CINCO MIL TRECIENTOS VEINTE CUATRO PESOS 60/100 M.N) para llegar a un total de \$3,035,197,592.94 (TRES MIL TREINTA Y CINCO MILLONES CIENTO NOVENTA Y SIETE MIL QUINIENTOS NOVENTA Y DOS PESOS 94/100 M.N).

TERCERO.- En fecha del 27- veintisiete de junio del 2017-dos mil diecisiete, en la segunda sesión ordinaria del mes de junio el Republicano Ayuntamiento de San Pedro Garza García, Nuevo León, aprobó la segunda ampliación del Presupuesto de Egresos para el ejercicio fiscal 2017-dos mil diecisiete por la cantidad de \$13, 895, 264.16 (TRECE MILLONES OCHOCIENTOS NOVENTA Y CINCO MIL DOSCIENTOS SESENTA Y CUATRO PESOS 16/100 M.N) para llegar a un total de \$3,049,092,857.10 (TRES MIL CUARENTA Y NUEVE MILLONES NOVENTA Y DOS MIL OCHOCIENTOS CINCUENTA Y SIETE PESOS 10/100 M.N).

CONSIDERACIONES

PRIMERA.- Esta Comisión de Hacienda y Patrimonio Municipal, es competente para conocer, estudiar y proponer al Republicano Ayuntamiento los proyectos, reglamentos y demás disposiciones administrativas para el buen manejo y cumplimiento de los asuntos hacendarios, como lo es el caso de la presente solicitud, de conformidad con lo dispuesto por las siguientes normas jurídicas artículo 115 fracción II, primer párrafo y fracción IV, primer párrafo, de la Constitución Política de los Estados Unidos Mexicanos artículos 118 al 120 de la Constitución Política del Estado de Nuevo León; 37 fracción I, inciso a) y c), 38, 40 fracción II, y 43 de la Ley de Gobierno Municipal del Estado de Nuevo León y artículos 29 al 31 fracción I, 32 fracciones V, VI y XI, 35 fracción II, 36 fracción II, Incisos b), e) y g), 39, 40 y 58 primer párrafo del Reglamento para el Gobierno Interior del Republicano Ayuntamiento de San Pedro Garza García, Nuevo León.

SEGUNDA.- De conformidad con lo establecido en los artículos 115 fracción IV, párrafos primero y cuarto de la Constitución Política de los Estados Unidos Mexicanos; 128 de la Constitución Política del Estado Libre y Soberano de Nuevo León; artículos 33, fracción III inciso c) y m), 100 fracción VII, XVI,

Presidencia Municipal
 Juárez y Libertad s/n,
 San Pedro Garza García, Nuevo León,
 C.P. 66200 Tels. (81) 8400.4408 / 8400.4409
 8400.4410 Fax. 8400.4415
 www.sanpedro.gob.mx

Página 2 de 7



XX, 176, y 178 al 183 de la Ley de Gobierno Municipal del Estado de Nuevo León, los Presupuestos de Egresos Municipales serán los que aprueben los Ayuntamientos respectivos, para sufragar desde el 1° de enero hasta el 31 de diciembre del ejercicio anual correspondiente, las actividades, las obras y los servicios públicos previstos en los programas a cargo de las dependencias de la administración pública centralizada y paramunicipal, así como los subsidios, donaciones, estímulos, transferencias y demás conceptos que de gastos que otorguen a Asociaciones, Patronatos, Instituciones de beneficencia pública y privada y demás Organizaciones similares, así mismo el Presupuesto de Egresos será el que regule el Gasto Público Municipal, conforme a las asignaciones de partidas y calendarización de sus ejercicios, sujetándose a los objetivos y prioridades que señale el Plan Municipal de Desarrollo y sus Programas, así como las erogaciones a ejercer por concepto de gasto corriente, inversión física, inversión financiera, así como pago de pasivos a deuda pública que realicen las dependencias y entidades de la Administración Pública Municipal.

TERCERA.- En la determinación del presupuesto de egresos 2017 se da cumplimiento los artículos 5, fracciones I, II y III, 8, 10 fracciones II, 11, y 18 fracción II, de la Ley de Disciplina Financiera de las Entidades Federativas y los Municipios.

CUARTA.- En fecha 15- quince de agosto del 2017- dos mil diecisiete, el C.C.P. Rafael Serna Sánchez en su carácter de Secretario de Finanzas y Tesorero del Municipio de San Pedro Garza García, Nuevo León, presentó a los integrantes de la Comisión de Hacienda y Patrimonio Municipal, la solicitud de ampliación del Presupuesto de Egresos para el año 2017- dos mil diecisiete, por la cantidad de \$165, 669, 896.03 (CIENTO SESENTA Y CINCO MILLONES SEISCIENTOS SESENTA Y NUEVE MIL OCHOCIENTOS NOVENTA Y SEIS PESOS 03/100 M.N) para llegar a un total de \$3,214,762,753.13 (TRES MIL DOSCIENTOS CATORCE MILLONES SETECIENTOS SESENTA Y DOS MIL SETECIENTOS CINCUENTA Y TRES PESOS 13/100 M.N), por lo cual esta H. Comisión dictamina en sentido POSITIVO, conforme al siguiente desglose :

**DESGLOSE DE AMPLIACION POR ACUERDOS DE C.H.P.M.,
ENLISTADOS POR PROGRAMA-SUBPROGRAMAS**

Presidencia Municipal
Juárez y Libertad s/n,
San Pedro Garza García, Nuevo León,
C.P. 66200 Tels. (81) 8400.4408 / 8400.4409
8400.4410 Fax. 8400.4415
www.sanpedro.gob.mx

Página 3 de 7



MUNICIPIO DE SAN PEDRO GARZA GARCIA, N.L.
 Gobierno Municipal 2015-2018
 Secretaría de Finanzas y Tesorería Municipal
 Presupuesto de Egresos 2017 Tercera Modificación.

UNIDAD RESPONSABLE	PROGRAMA-SUBPROGRAMA	FECHA AUT. C.H.P.M.	DESCRIPCIÓN DEL PROGRAMA E INVERSIÓN	MONTO DE AMPLIACIÓN
SEC. DE FINANZAS Y TESORERÍA	AMORTIZACIÓN DE LA DEUDA	14-ago-17	Ampliación del Presupuesto para pago anticipado de crédito SANDBRAS 10071	\$ 65,056,673.62
		14-ago-17	Ampliación de Crédito para pago anticipado de crédito SANDBRAS 10726	\$ 23,615,190.17
		14-ago-17	Ampliación de Presupuesto para pago anticipado de crédito BANSECO	\$ 33,904,910.24
SEC. DE SERVICIOS PÚBLICOS	ALUMBRADO	14-ago-17	1era Etapa Telegestión y adquisición de luminarias	\$ 38,634,322.00
	VÍAS PÚBLICAS	14-ago-17	Renta Magistral para Unidad de Pavimentación en avenidas del Municipio	\$ 3,508,800.00
ORGANISMOS DESCENTRALIZADOS	TRANSPERENCIAS	14-ago-17	Programa SAN PEDRO FUTBOCLUB Y FERIA MUNICIPAL DEL EMPRENDEDOR	\$ 650,000.00
TOTAL TERCERA AMPLIACION PRESUPUESTO EGRESOS 2017				\$ 185,669,896.03

MUNICIPIO DE SAN PEDRO GARZA GARCIA, N.L.
 Gobierno Municipal 2015-2018
 Secretaría de Finanzas y Tesorería Municipal
 Presupuesto de Egresos 2017 Tercera Modificación.

		Importe
Presupuesto de Egresos Autorizado		\$ 3,049,092,857.10
Programa de Inversión		\$ 14,124,740.00
Recurso Municipal		
SECRETARÍA DE SERVICIOS PÚBLICOS	\$ 14,124,740.00	
Programa de Gasto de Operación		\$ 181,545,156.13
Recurso Municipal		
SECRETARÍA DE FINANZAS Y TESORERÍA	\$ 122,576,774.03	
SECRETARÍA DE SERVICIOS PÚBLICOS	\$ 28,318,382.00	
ORGANISMOS DESCENTRALIZADOS	\$ 650,000.00	
Ampliación		\$ 62,668,891.10
Total Presupuesto de Egresos 3ra Modificación		\$ 3,214,762,753.13

Presidencia Municipal
 Juárez y Libertad s/n
 San Pedro Garza García
 C.P. 66200 Tels. (81)
 8400.4410 Fax. 8400.4415
 www.sanpedro.gob.n



MUNICIPIO DE SAN PEDRO GARZA GARCÍA, N.L.
 Gobierno Municipal 2015-2018
 Secretaría de Hacienda y Tesorería Municipal
 Presupuesto de Egresos 2017 - Tercera Modificación

UNIDAD RESPONSABLE	PROGRAMA SUBPROGRAMA	DESCRIPCIÓN DEL PROGRAMA EN SECCIÓN	MONTOS DE AUTORIZACIÓN	MONTOS AUTORIZADOS	FUENTES RECURSOS		
					UNIFICADA	ESTATALES	FEDERALES
TODAS LAS DEPENDENCIAS	TODOS LOS PROGRAMAS	PRESUPUESTO EGRESOS 2017		2,808,462,268.34	2,854,180,729.23		154,351,538.81
DISTINTAS DEPENDENCIAS	DISTINTOS PROGRAMAS	PRIMERA AMPLIACIÓN	46,735,324.60	3,035,197,592.94	17,352,708.60	10,556,533.00	18,777,663.08
DISTINTAS DEPENDENCIAS	DISTINTOS PROGRAMAS	SEGUNDA AMPLIACIÓN	15,285,254.16	3,049,092,857.10	43,96,445.65	4,755,214.47	4,500,000.00
Despacho de Acuerdos de Comisión Hacienda y Patrimonio Municipal para Tercera Ampliación de Presupuesto							
SEC. DE FINANZAS Y TERCERÍA	AMORTIZACIÓN DE LA DEUDA	Ampliación de presupuesto para pago anticipado de crédito BANCOMAS 1021	\$ 65,056,673.62		\$ 65,056,673.62		
		Ampliación de presupuesto para pago anticipado de crédito BANCOMAS 1075	\$ 23,615,190.17		\$ 23,615,190.17		
		Ampliación de presupuesto para pago anticipado de crédito BANCO DE MEXICO	\$ 33,304,910.24		\$ 33,304,910.24		
SEC. DE SERVICIOS PUBLICOS	ALUBRADO	para el pago de impuestos y adiciones de Lustrados	\$ 38,634,322.00		\$ 38,634,322.00		
	VÍAS PÚBLICAS	para el pago de servicios de mantenimiento en unidades del Municipio	\$ 3,808,800.00		\$ 3,808,800.00		
ORGANISMOS DESCENTRALIZADOS	TRANSFERENCIAS	Programa SAN PEDRO FUENTE CULTURAL MARCONI DEL DISTRITO	\$ 650,000.00		\$ 650,000.00		
TOTAL TERCERA AMPLIACIÓN PRESUPUESTO EGRESOS 2017			\$ 163,650,856.03	\$	\$ 163,650,856.03	\$	\$
PRESUPUESTO EGRESOS 2017			\$ 3,214,712,753.83	\$ 1,214,762,753.83	\$ 3,041,742,781.85	\$ 15,391,247.47	\$ 157,638,671.61

Por lo anteriormente expuesto y fundado, esta Comisión de Hacienda y Patrimonio Municipal somete a la consideración de este Órgano Colegiado, el siguiente:

Presidencia Municipal
 Juárez y Libertad s/n.
 San Pedro Garza García, Nuevo León,
 C.P. 66200 Tels. (81) 8400.4408 / 8400.4409
 8400.4410 Fax. 8400.4415
 www.sanpedro.gob.mx



ACUERDO

PRIMERO.- Se aprueba la Tercera Ampliación del Presupuesto de Egresos para el ejercicio fiscal 2017- dos mil diecisiete por la cantidad de \$165, 669, 896.03 (CIENTO SESENTA Y CINCO MILLONES SEISCIENTOS SESENTA Y NUEVE MIL OCHOCIENTOS NOVENTA Y SEIS PESOS 03/100 M.N) para llegar a un total de \$3,214,762,753.13 (TRES MIL DOSCIENTOS CATORCE MILLONES SETECIENTOS SESENTA Y DOS MIL SETECIENTOS CINCUENTA Y TRES PESOS 13/100 M.N), mismo que se desglosa conforme a la consideración CUARTA del presente documento.

SEGUNDO.- Se solicita al Presidente Municipal ordenar la publicación del presente Dictamen, en el Periódico Oficial del Estado de Nuevo León, de conformidad con lo establecido en el artículo 35 inciso A fracción XII, artículo 66 fracciones IV y XIV de la Ley de Gobierno Municipal del Estado de Nuevo León, adicionalmente publíquese en la Gaceta Municipal, conforme a los artículos 98 fracción XIX y 222 tercer párrafo, de la ley antes mencionada.

TERCERO.- Gírense las instrucciones al C. Secretario del Republicano Ayuntamiento, que informe por escrito a este órgano Colegiado del cumplimiento del acuerdo que antecede.

CUARTO.- Gírense las instrucciones al C. Presidente Municipal, al C. Secretario del Republicano Ayuntamiento y al C. Secretario de Finanzas y Tesorería del Municipio de San Pedro Garza García, N.L. para el exacto cumplimiento del presente acuerdo.

QUINTO.- Súrtanse los efectos legales a que haya lugar, conforme a lo acordado por esta H. Autoridad.

San Pedro Garza García, Nuevo León, a 15 de agosto del 2017. Asilo dictaminan y firman los integrantes de la Comisión de Hacienda y Patrimonio Municipal. C. María Elena Sánchez López Presidenta A FAVOR DEL DICTAMEN C. Gerardo Ismael Canales Martínez Secretario A FAVOR DEL DICTAMEN C. José Ángel Mercado Molleda Vocal A FAVOR DEL DICTAMEN C. Magda Karina Moreno Juárez Vocal A FAVOR DEL DICTAMEN C. Eduardo José Cruz Salazar Vocal A FAVOR DEL DICTAMEN."


Presidencia Municipal
 Juárez y Libertad s/n,
 San Pedro Garza García, Nuevo León,
 C.P. 66200 Tels. (81) 8400.4408 / 8400.4409
 8400.4410 Fax. 8400.4415
 www.sanpedro.gob.mx


Página 6 de 7



POR LO TANTO, MANDO SE IMPRIMA, PUBLIQUE, CIRCULE Y SE LE DÉ EL DEBIDO CUMPLIMIENTO. DADO EN EL DESPACHO DEL C. PRESIDENTE MUNICIPAL DE SAN PEDRO GARZA GARCÍA, NUEVO LEÓN, A LOS 23-VEINTITRÉS DÍAS DEL MES DE AGOSTO DE 2017-DOS MIL DIECISIETE.

ATENTAMENTE


ING. MAURICIO FERNÁNDEZ GARZA
C. PRESIDENTE MUNICIPAL


LIC. HOMERO NIÑO DE RIVERA VELA
SECRETARIO DEL REPUBLICANO AYUNTAMIENTO

HOJA DE FIRMAS PUBLICACIÓN PERIÓDICO OFICIAL DEL ESTADO.
DICTAMEN NÚMERO CHPM 15-18/0492017/DE

Presidencia Municipal
Juárez y Libertad s/n,
San Pedro Garza García, Nuevo León,
C.P. 66200 Tels. (81) 8400.4408 / 8400.4409
8400.4410 Fax. 8400.4415
www.sanpedro.gob.mx

Página 7 de 7



EL C. ING. MAURICIO FERNANDEZ GARZA, PRESIDENTE MUNICIPAL DE SAN PEDRO GARZA GARCÍA, NUEVO LEÓN, A TODOS LOS HABITANTES DEL MUNICIPIO HACE SABER:
 QUE EL R. AYUNTAMIENTO EN SESIÓN CELEBRADA EL DÍA 22 DE AGOSTO DEL 2017, APROBÓ LA TERCERA MODIFICACIÓN AL PRESUPUESTO DE EGRESOS 2017 DEL MUNICIPIO DE SAN PEDRO GARZA GARCÍA, NUEVO LEÓN, DE LA SIGUIENTE FORMA:

PROGRAMA	UNIDAD RESPONSABLE	OBJETIVO	IMPORTE DEL PRESUPUESTO (Miles de Pesos)	%
Seguridad Pública Municipal	Secretaría de Seguridad Municipal	Proporcionar seguridad pública profesional e integral. Mantener el orden público, tranquilidad y paz de las personas. Garantizar el respeto enve los ciudadanos dentro de un estricto estado de derecho.	\$ 416,859	12.97
Infraestructura y Servicios Públicos	Secretaría de Servicios Públicos	Otorgar los servicios básicos de limpia, alumbrado público, mantenimiento en parques, jardines y lotes baldíos. Brindar de manera eficiente la prestación de los servicios públicos, mediante la modernización de sistemas y procedimientos, para proyectar al Municipio como un modelo en servicios públicos.	\$ 419,973	13.06
Desarrollo Social, Educación y Cultura	Secretaría de Desarrollo Social y Humano, Secretaría de Desarrollo Cultural y Desarrollo Integral de la Familia.	Promover el desarrollo y superación cultural de las familias sampetrijinas, mediante actividades educativas, de recreación y deportivas a fin de lograr una ciudad sana, culta, digna, ordenada, familiarmente integrada, humana y solidaria en nuestra sociedad.	\$ 256,432	7.98
Participación Ciudadana	Oficina Ejecutiva del Presidente Municipal, Secretaría del Republicano Ayuntamiento	Impulsar el desarrollo local y la democracia participativa a través de la integración de la comunidad en los planes del gobierno municipal.	\$ 22,907	0.71
Desarrollo Urbano, Ecología y Obras Públicas	Sec. de Ordenamiento y Desarrollo Urbano y Sec. de Obras Públicas.	Regular, normar, adecuar y gular el desarrollo urbano mediante acciones encaminadas a la difusión de una cultura urbano ecológica en la ciudadanía.	\$ 62,314	1.94
Previsión Social	Secretaría de Administración	Otorgar el adecuado servicio médico para los trabajadores al servicio municipal, además de cumplir con el compromiso a favor de los jubilados y pensionados.	\$ 250,719	7.80
Administración	R. Ayuntamiento, Oficina Ejecutiva del Alcalde, Secretaría del Republicano Ayuntamiento, Secretaría de Finanzas y Tesorería Municipal, Secretaría Administración y Secretaría Contraloría y Transparencia Municipal.	Mostrar una actitud de servicio de calidad al contribuyente al facilitar el trámite para el cumplimiento de sus obligaciones fiscales, fortalecer las finanzas públicas al implementar una cultura de disciplina presupuestal, alcanzar una administración ágil eficiente y moderna con honestidad, transparencia, claridad y efectividad que brinde oportunidad a las áreas de servicio los Recursos Humanos y materiales requeridos para cumplir con el compromiso ante la Comunidad.	\$ 325,088	10.11
Suma Operación y Funcionamiento			\$ 1,754,291	54.57


Página 1/2




EL C. ING. MAURICIO FERNANDEZ GARZA, PRESIDENTE MUNICIPAL DE SAN PEDRO GARZA GARCIA, NUEVO LEÓN, A TODOS LOS HABITANTES DEL MUNICIPIO HACE SABER:
 QUE EL R. AYUNTAMIENTO EN SESIÓN CELEBRADA EL DÍA 22 DE AGOSTO DEL 2017, APROBÓ LA TERCERA MODIFICACIÓN AL PRESUPUESTO DE EGRESOS 2017 DEL MUNICIPIO DE SAN PEDRO GARZA GARCÍA, NUEVO LEÓN, DE LA SIGUIENTE FORMA:

PROGRAMA	UNIDAD RESPONSABLE	OBJETIVO	IMPORTE DEL PRESUPUESTO (Miles de Pesos)	%
Inversiones	Secretaría de Obras Públicas.	Realizar inversiones en obras públicas y equipamiento urbano con recursos Municipales y Estatales, así como por aportación de habitantes del Municipio.	\$ 1,057,517	32.90
Amortización de la Deuda Pública	Secretaría de Finanzas y Tesorería Municipal	Efectuar los pagos de amortización y gastos financieros de créditos contratados y aportaciones publico privadas.	\$ 305,377	9.50
Organismos Descentralizados	Instituto de la Familia, Instiuto de la Juventud, y Organismo Sindical (SUTSMSP)	Promover el fortalecimiento y desarrollo de la familia como elemento básico de la sociedad, fomentar las condiciones que posibiliten la no discriminación, igualdad de oportunidades y trato de personas. Establecer una organización que asesore en la planeacion del municipio en corto y largo plazo, así como dar continuidad a los proyectos de ciudad, trascendiendo a las administraciones municipales.	\$ 97,578	3.04
Suma Inversiones y Otros Egresos			\$ 1,460,472	45.43
Suman los Egresos Totales			\$ 3,214,763	100.00

Es dado en la sala de Sesiones del Republicano Ayuntamiento de San Pedro Garza García, N.L. a los 22 días del mes de Agosto del 2017, y por lo tanto mando se imprima, publique, circule y se le de debido cumplimiento.


 Ing. Mauricio Fernández Garza
 C. Presidente Municipal


 Lic. Honorio Ricardo Niño De Rivera Vela
 C. Secretario del R. Ayuntamiento


 C.P. Rafael Serna Sánchez
 C. Secretario de Finanzas y Tesorería Municipal


 C. María Elena Sánchez López
 C. Síndico Primero



CUENTA PÚBLICA MUNICIPAL 2017
GOBIERNO MUNICIPAL 2015 - 2018
Anexos

Municipio de San Pedro Garza García, N.L.

Período del 1 de Enero al 31 de diciembre de 2017

**XXII.- INFORME ANALITICO DE
OBLIGACIONES DIFERENTES A
FINANCIAMIENTO (FORMATO 3 A1)**



CUENTA PÚBLICA MUNICIPAL 2017
GOBIERNO MUNICIPAL 2015 - 2018
Anexos

Municipio de San Pedro Garza García, N.L.

Período del 1 de Enero al 31 de diciembre de 2017

FORMATO 3 A1

INFORME ANALITICO DE OBLIGACIONES DIFERENTES DE FINANCIAMIENTO LDF

AL 31 DE DICIEMBRE DEL 2017

(Pesos)

DENOMINACION DE LAS OBLIGACIONES DIFERENTES DE FINANCIAMIENTO	FECHA DEL CONTRATO	FECHA DE INICIO DE OPERACIÓN DEL PROYECTO	FECHA DE VENCIMIENTO	MONTO DE LA INVERSION PACTADA	PLAZO PACTADO	MONTO PROMEDIO MENSUAL DE PAGO DE LA CONTRAPRESTACION	MONTO PROMEDIO MENSUAL DEL PAGO DE LA CONTRAPRESTACION CORRESPONDIENTE AL PAGO DE INVERSION	MONTO PAGADO DE LA INVERSION AL 31/12/2017	MONTO PAGADO DE LA INVERSION ACTUALIZADO AL 31/12/2017	SALDO PENDIENTE POR PAGAR DE LA INVERSION AL 31/12/2017
B. Otros Instrumentos 2.										
CONSTRUCCION DE PRESA RETENEDORA DE AZOLVES EN LA COLONIA BOSQUES DEL VALLE	11-JUNIO-2015	15-JUNIO-2015	28-FEBRERO-2017	38,500,000	150	5,461,867	5,461,867	38,500,000	38,500,000	0
CONSTRUCCION DE CANCHA DE FUTBOL SOCCERIA MERCANO EN UNIDAD DEPORTIVA BLVD DIAZ ORDAZ Y MARIA CANTU	24-FEB-16	29-FEB-16	30-OCTUBRE-2016	4,250,000	120	753,667	753,667	4,113,054	4,113,054	136,946
CONSTRUCCION DE CANCHA DE FUTBOL SOCCERIA MERCANO EN UNIDAD DEPORTIVA, UBICADA EN LA AV. DIAZ ORDAZ Y MARIA CANTU TREVINO	22-ABRIL-16	25-ABRIL-16	30-OCTUBRE-2016	1,858,059	120	329,496	329,496	1,851,640	1,851,640	6,419
REHABILITACION DE PAVIMENTO AV. EMILIANO ZAPATA DE CLOUTHER A CALLE ARTURO B. DE LA GARZA EN LA COLONIA EL OBISPO	02-SEPT-16	05-SEPT-16	06-FEB-2017	6,900,926	120	1,223,764	1,223,764	6,195,565	6,195,565	705,361
PROYECTO REHABILITACION DE BOLEGAS EXISTENTES TERRENIOS LOTE 3, UBICADAS EN LA AV. DIAZ ORDAZ Y MARIA CANTU TREVINO DEL MUNICIPIO DE SAN PEDRO GARZA GARCIA, N.L.	17-JUNIO-16	20-JUN-16	05-DIC-16	1,006,207	120	178,434	178,434	1,006,207	1,006,207	0
REHABILITACION DE BANQUETAS Y PAVIMENTO CON EQUIPAMIENTO URBANO EN LA COLONIA TAMPOQUITO (1ERA ETAPA) CALLE PLUTARCO ELIAS CALLES DE DIEGO SALDARRIJA A CALLE 16 DE SEPTIEMBRE	30-JUNIO-17	04-JUL-16	31-OCT-16	2,703,036	120	479,338	479,338	810,911	810,911	1,892,126
MIRADOR PLAZA FATIMA AV. VASCONCELOS Y CALLE RO ENFRATES EN LA COLONIA DEL VALLE SECTOR FATIMA	19-SEPT-16	20-SEPT-16	26-FEB-17	7,446,180	150	1,056,365	1,056,365	6,373,771	6,373,771	1,072,409
CONSTRUCCION DE ESTANCIA PRIMARIA SAN PEDRO 400, CALLE PLATINO SIN EN LA COLONIA SAN PEDRO 400	08-JULIO-16	11-JULIO-16	30-ENERO-17	2,579,885	120	457,500	457,500	2,423,554	2,423,554	156,331
BANQUETAS LOS PINOS. AV. MORONES PRETO ENTRE BENITO JUAREZ Y FERNANDO REYES DAVILA DEL MUNICIPIO DE SAN PEDRO GARZA GARCIA, N.L.	30-SEPT-16	03-OCT-16	31-MARZO-17	8,983,727	180	1,062,076	1,062,076	8,626,042	8,626,042	357,685
REHABILITACION DE ACCESOS CALLE MONTE PALATINO, AV. MORONES PRETO Y MONTE PALATINO EN LA COLONIA FUENTES DEL VALLE	15-JULIO-16	18-JULIO-16	16-DIC-16	656,531	90	155,233	155,233	656,176	656,176	355
REHABILITACION DE ACCESOS CALLE CROMO LIMITE CON MUNICIPIO DE SANTA CATARINA COL. U.H. SAN PEDRO Y AV. CLOUTHER LIMITE MUNICIPIO DE SANTA CATARINA EN AV. CROMO Y CLOUTHER COL. U.H. SAN PEDRO	15-JULIO-16	18-JULIO-16	07-ENERO-2017	809,471	90	191,395	191,395	808,507	808,507	965
CONSTRUCCION DE PARQUE LAS CHARCAS (1ERA ETAPA), VIA VALERIA Y CALZADA SAN PEDRO EN LA COLONIA FUENTES DEL VALLE	19-SEPT-16	20-SEPT-16	05-ABRIL-17	8,464,575	180	1,000,701	1,000,701	6,612,780	6,612,780	1,851,794
REHABILITACION DE OFICINAS, AV. DIAZ ORDAZ Y MARIA CANTU TREVINO ZONA INDUSTRIAL LOTE 1 DEL MUNICIPIO DE SAN PEDRO GARZA GARCIA, N.L.	26-AGOSTO-16	29-AGOSTO-16	10-FEB-17	3,772,450	120	668,981	668,981	3,772,419	3,772,419	31



CUENTA PÚBLICA MUNICIPAL 2017
GOBIERNO MUNICIPAL 2015 - 2018
Anexos

Municipio de San Pedro Garza García, N.L.

Periodo del 1 de Enero al 31 de diciembre de 2017

FORMATO 3 A1

INFORME ANALITICO DE OBLIGACIONES DIFERENTES DE FINANCIAMIENTO LDF
AL 31 DE DICIEMBRE DEL 2017
(Pesos)

DENOMINACION DE LAS OBLIGACIONES DIFERENTES DE FINANCIAMIENTO	FECHA DEL CONTRATO	FECHA DE INICIO DE OPERACIÓN DEL PROYECTO	FECHA DE VENCIMIENTO	MONTO DE LA INVERSION PACTADA	PLAZO PACTADO	MONTO PROMEDIO MENSUAL DE PAGO DE LA CONTRAPRESTACION	MONTO PROMEDIO MENSUAL DEL PAGO DE LA CONTRAPRESTACION CORRESPONDIENTE AL PAGO DE INVERSION	MONTO PAGADO DE LA INVERSION AL 31/12/2017	MONTO PAGADO DE LA INVERSION ACTUALIZADO AL 31/12/2017	SALDO PENDIENTE POR PAGAR DE LA INVERSION AL 31/12/2017
PROYECTO EJECUTIVO PARA LA CONSTRUCCION DEL PASO A DESNIVEL EN EL CRUCE DE LA AV. MORDONES PRIETO Y AV. JIMENEZ DEL MUNICIPIO DE SAN PEDRO GARZA GARCIA, N.L.	18-AGOSTO-16	22-AGOSTO-16	09-ENERO-2017	2,622,302	90	620,029	620,029	2,622,302	2,622,302	0
CONSTRUCCION DE PARQUE NO. 6 UBICADO EN LA CALLE VIRGILIO CARDENAS (AUN LADO DEL DARE) EN LA COLONIA REVOLUCION STO. SECTOR	19-SEPT-16	20-SEPT-16	28-ENERO-17	4,979,038	120	882,949	882,949	4,648,117	4,648,117	330,921
REHABILITACION DE GIMNASIO JESUS D. GONZALEZ CALLE LIBERTAD ENTRE CORREGIDORA Y LOS ALDAMA, CASCO DE SAN PEDRO GARZA GARCIA, N.L.	09-DIC-16	12-DIC-16	11-MARZO-17	1,072,000	90	253,468	253,468	1,071,920	1,071,920	80
REHABILITACION DE PAVIMENTO CALLE OUAHTEMOC DE AV. ALFONSO REYES A LA CALLE PLUTARCO ELIAS CALLES EN LA COL. TAMPOQUITO	30-SEPT-16	03-OCT-16	31-DIC-16	2,518,722	90	595,538	595,538	2,425,571	2,425,571	93,151
CONSTRUCCION DE DRENAJE PLUVIAL CALLE PLUTARCO ELIAS CALLES Y CALLE 16 DE SEPTIEMBRE EN LA COLONIA TAMPOQUITO	11-NOV-16	14-NOV-16	13-MARZO-17	4,175,738	120	740,498	740,498	3,760,295	3,760,295	415,443
CONSTRUCCION DEL DERECHO DE PASO A UN LADO DE LA AV. COLONIAL DE LA SERRA NO. 222 EN LA COL. COLONIAL DE LA SERRA	30-SEPT-16	03-OCT-16	01-DIC-16	163,759	60	58,080	58,080	163,133	163,133	626
PARQUE FUENTES DEL VALLE (EL SABINO) VIA VALERIA Y VIA SERVIO EN LA COL. FUENTES DEL VALLE	07-OCT-16	10-OCTUBRE-	06-FEB-17	4,035,683	120	715,661	715,661	4,410,380	4,410,380	-374,697
CONSTRUCCION DE RUTAS ECOLOGICAS DE CONEXIÓN URBANA AV. HUMBERTO LOBO DE C. MANUEL SANTOS A CALZADA DEL VALLE EN LA COLONIA DEL VALLE	11-NOV-16	14-NOV-16	13-MARZO-17	4,921,949	120	872,826	872,826	4,994,908	4,994,908	-72,959
CONSTRUCCION DE RUTAS ECOLOGICAS DE CONEXIÓN URBANA 1ERA ETAPA CIRCUITO AV. LOMAS DEL VALLE DE AV. ROBERTO GARZA SADA Y AV. ALFONSO REYES EN LA COLONIA LOMAS DEL VALLE	11-NOV-16	14-NOV-16	13-MARZO-17	4,433,608	120	786,226	786,226	3,029,057	3,029,057	1,404,551
BANQUETAS CALLE JUAREZ DE VASCONCELOS A LIBERTAD CASCO DE SAN PEDRO GARZA GARCIA, N.L.	16-DIC-16	19-DIC-16	18-MARZO-17	2,856,662	90	675,442	675,442	900,421	900,421	1,956,241
CONSTRUCCION DE BANQUETAS EN PARQUE RUFINO TAMAYO, AV. FUNDADORES Y RUFINO TAMAYO COLONIA VALLE ORIENTE	16-DIC-16	19-DIC-16	17-MAYO-17	7,450,856	150	1,057,028	1,057,028	7,450,856	7,450,856	0
ACTUALIZACION DE PROYECTO GAZA VASCONCELOS, ESTUDIO DE TRANSITO, ANALISIS COSTO-BENEFICIO Y MANIFESTO DE IMPACTO AMBIENTAL, EN LA INTERSECCION DE LAS AV. LAZARO CARDENAS, VASCONCELOS Y REAL SAN AGUSTIN	28-OCT-16	31-OCT-16	29-NOV-16	295,712	30	209,758	209,758	295,712	295,712	0
ARREGLO DE MURO LATERAL, JARDIN INTERIOR Y CUARTO DE MANTENIMIENTO DEL CENTRO CULTURAL PLAZA FATMA	10-NOV-16	14-NOV-16	13-DIC-16	162,309	30	115,131	115,131	161,971	161,971	338



CUENTA PÚBLICA MUNICIPAL 2017
GOBIERNO MUNICIPAL 2015 - 2018
Anexos

Municipio de San Pedro Garza García, N.L.

Periodo del 1 de Enero al 31 de diciembre de 2017

FORMATO 3 A1

INFORME ANALITICO DE OBLIGACIONES DIFERENTES DE FINANCIAMIENTO LDF

AL 31 DE DICIEMBRE DEL 2017

(Pesos)

DENOMINACION DE LAS OBLIGACIONES DIFERENTES DE FINANCIAMIENTO	FECHA DEL CONTRATO	FECHA DE INICIO DE OPERACIÓN DEL PROYECTO	FECHA DE VENCIMIENTO	MONTO DE LA INVERSION PACTADA	PLAZO PACTADO	MONTO PROMEDIO MENSUAL DE PAGO DE LA CONTRAPRESTACION	MONTO PROMEDIO MENSUAL DEL PAGO DE LA CONTRAPRESTACION CORRESPONDIENTE AL PAGO DE INVERSION	MONTO PAGADO DE LA INVERSION AL 31/12/2017	MONTO PAGADO DE LA INVERSION ACTUALIZADO AL 31/12/2017	SALDO PENDIENTE POR PAGAR DE LA INVERSION AL 31/12/2017
CONSTRUCCION DE REJILLA DE 6.00 X 0.20 MTS. EN LA PRIVADA LAS UVAS EN LA COLONIA LA CIMA, EN SAN PEDRO GARZA GARCIA, N.L.	25-NOV-16	28-NOV-16	27-DIC-16	41,048	30	29,117	29,117	26,921	26,921	14,127
REHABILITACION DE CANCHA DE BASQUETBOL "PARQUE VERDE LIMON" CALLE MIGUEL ALEMAN Y C. BELSARDO DOMINGUEZ EN LA COLONIA VISTA MONTAÑA	22-DIC-16	26-DIC-16	10-MARZO-17	421,581	75	119,616	119,616	421,579	421,579	2
DISEÑO DE PAVIMENTO DE VALIDAD, CALLES RIO MISSOURI, RIO GRUALVA, TAJIN, LOUVRE Y CENTRO DE SAN PEDRO F047	17-MAR-17	21-mar-17	04-may-17	965,481	45	456,565	456,565	965,481	965,481	0
DISEÑO DE PAVIMENTO DE VALIDAD, CALLE RIO DE LA PLATA, HUMBERTO LOBO, CORREGIDORA Y GÓMEZ MORN	17-FEB-17	20-feb-17	20-abr-17	915,138	60	324,569	324,569	915,138	915,138	0
REHABILITACION DE PAVIMENTO, CALLE RÍO SUCHATE DE AV. VASCONCELOS A ROBERTO GARZA SADA EN LA COL. LOMAS DEL VALLE, SAN PEDRO GARZA GARCÍA, N.L.	31-MAR-17	03-abr-17	31-jul-17	11,495,797	120	2,038,588	2,038,588	3,836,263	3,836,263	7,659,534
CONSTRUCCION DE BANQUETAS Y TRABAJOS VARIOS CALLE AGUILAS SERDAN ENTRE PLATINO Y FELPE ANGELES, COL. REVOLUCION	20-ENE-17	23-ene-17	21-feb-17	258,718	30	183,518	183,518	256,878	256,878	1,840
REHABILITACION DE LAS BODEGAS EXISTENTES UBICADAS EN LA AV. DIAZ ORDÁZ Y MA. CANTU TREVIÑO, ZONA INDUSTRIAL SAN PEDRO (TERRENOS LOTE 3) D/SPLINAS DE ALTO RENOVAMIENTO ETAPA 1	27-ene-17	30-ene-17	28-jun-17	5,433,065	150	770,771	770,771	3,185,900	3,185,900	2,247,164
CIRCUITO PLAN DE AYALA HASTA EL LIMITE DEL MUNICIPIO, calle Palma en la col. Plan de Ayala	27-ene-17	30-ene-17	31-may-17	8,701,640	122	1,517,794	1,517,794	8,701,640	8,701,640	0
PARQUE NO. 3 CALLE URANO ESQ. CON TUNGSTENO COL. SAN PEDRO 400	17-feb-17	20-feb-17	31-may-17	990,512	101	208,694	208,694	910,787	910,787	79,725
ESTUDIOS DE MACANCA DE SUELOS, INGENIERIA ESTRUCTURAL E INGENIERIA ELÉCTRICA PARA GUARDERIA UBICADA EN CALLEJÓN DE CAPELLANA ENTRE CORREGIDORA Y JUÁREZ EN LA CABECERA MUNICIPAL, SAN PEDRO GARZA GARCÍA, N.L.	01-feb-17	07-feb-17	07-abr-17	1,549,925	60	549,707	549,707	1,463,701	1,463,701	86,224
CONSTRUCCION DE RUTAS ECOLOGICAS DE CONEXION URBANA 2DA ETAPA, AV. ALFONSO REYES DE AV. LOMAS DEL VALLE A C. BOSQUES DEL OLIVO EN LA COL. LOMAS DEL VALLE	17-feb-17	20-feb-17	20-may-17	2,348,798	90	555,360	555,360	1,853,501	1,853,501	495,297
CONSTRUCCION DE PLUVIAL Y REJILLA CAPTORA UBICADA EN LA CALLE TAMAZUNCHALE Y RO SAN LORENZO EN LA COL. DEL VALLE	17-feb-17	20-feb-17	20-feb-17	1,520,122	90	359,424	359,424	1,496,399	1,496,399	23,723
CONSTRUCCION DE BANQUETAS EN AV. ALFONSO REYES TRAMO DE RICARDO MARGAN Y REAL SAN AGUSTIN	24-mar-17	27-mar-17	04-jun-17	7,392,706	70	2,247,383	2,247,383	4,866,771	4,866,771	2,525,935



CUENTA PÚBLICA MUNICIPAL 2017
GOBIERNO MUNICIPAL 2015 - 2018
Anexos

Municipio de San Pedro Garza García, N.L.

Período del 1 de Enero al 31 de diciembre de 2017

FORMATO 3 A1

INFORME ANALITICO DE OBLIGACIONES DIFERENTES DE FINANCIAMIENTO LDF
AL 31 DE DICIEMBRE DEL 2017

(Pesos)

DENOMINACION DE LAS OBLIGACIONES DIFERENTES DE FINANCIAMIENTO	FECHA DEL CONTRATO	FECHA DE INICIO DE OPERACIÓN DEL PROYECTO	FECHA DE VENCIMIENTO	MONTO DE LA INVERSION PACTADA	PLAZO PACTADO	MONTO PROMEDIO MENSUAL DE PAGO DE LA CONTRAPRESTACION	MONTO PROMEDIO MENSUAL DEL PAGO DE LA CONTRAPRESTACION CORRESPONDIENTE AL PAGO DE INVERSION	MONTO PAGADO DE LA INVERSION AL 31/12/2017	MONTO PAGADO DE LA INVERSION ACTUALIZADO AL 31/12/2017	SALDO PENDIENTE POR PAGAR DE LA INVERSION AL 31/12/2017
REHABILITACIÓN DE PAVIMENTO, CALLE RIO SUCHIATE DE AV. VASCONCELOS A ROBERTO GARZA SADA EN LA COL. LOMAS DEL VALLE, SAN PEDRO GARZA GARCÍA, N.L.	31-mar-17	03-abr-17	31-jul-17	11,495,797	120	2,038,588	2,038,588	3,836,263	3,836,263	7,659,534
REHABILITACION AV. GOMEZ MORIN ENTRE VASCONCELOS Y CALLE ROBLE	12-may-17	15-may-17	13-jul-17	1,780,348	60	631,430	631,430	1,354,429	1,354,429	425,919
REHABILITACION DE PAVIMENTO CALLE RIO GRUALVA DE CALZADA DEL VALLE A RIO SENIA, CALLE RIO VOLGA DE CALZADA SAN PEDRO A VASCONCELOS Y CALLE RIO VISTULA DE RIO TAMAZUNCHALE A RIO MOCTEZUMA	12-may-17	15-may-17	13-jul-17	1,819,722	60	645,395	645,395	1,790,518	1,790,518	29,204
CONSTRUCCION DE LA GAZA MIRAVALLE (RETORNO ELEVADO) AV. IGNACIO MORONES PRETO A LA ALTURA DEL PUENTE MIRAVALLE (LADO NORTE)	20-abr-17	24-abr-17	20-oct-17	63,364,496	180	7,491,091	7,491,091	41,223,800	41,223,800	22,140,696
CONSTRUCCION DE LA GAZA MIRAVALLE (RETORNO ELEVADO) AV. IGNACIO MORONES PRETO A LA ALTURA DEL PUENTE MIRAVALLE (LADO SUR)	20-abr-17	24-abr-17	20-oct-17	65,991,065	180	7,801,610	7,801,610	43,989,994	43,989,994	22,001,071
REHABILITACION DE BAÑOS EN EL CENTRO CULTURAL LA CIMA, CASA DE LA CULTURA LA CIMA EN LA COL. LA CIMA	31-mar-17	03-abr-17	02-may-17	184,874	30	131,138	131,138	184,261	184,261	613
DISEÑO DE PAVIMENTO (PRIMERA ETAPA) EN VARIAS CALLES DEL MUNICIPIO antes tra a etapa 1 y 2 \$5,600,000	12-may-17	15-may-17	13-jul-17	2,508,075	60	889,531	889,531	2,508,075	2,508,075	0
REHABILITACION DE PASO A DESNIVEL AV. GOMEZ MORIN - VASCONCELOS -CALZADA DEL VALLE (Asignación de presupuesto para rehabilitación de puente vehicular inferior en cañada del valle y gomez morin, dos tramos de 363 metros cuadrados cada uno de oriente a poniente y poniente a oriente. en el Municipio.)	03-abr-17	04-abr-17	23-abr-17	5,566,515	30	3,948,515	3,948,515	5,566,515	5,566,515	0
PARQUE NO. 1 PRIVADA PLATINO ENTRE URANO Y ALUMINO COL. SAN PEDRO 400	19-dic-16	20-dic-16	17-jun-17	3,119,784	180	368,828	368,828	2,448,752	2,448,752	671,032
CONSTRUCCION DE GUARDERIA NXTA, CALLE COSALTO Y CALLE PLATINO EN LA COLONIA SNA PEDRO 400	23-DIC-16	26-DIC-16	21-OCT-17	4,000,000	300	283,733	283,733	2,691,903	2,691,903	1,308,097
CONSTRUCCION DE LA GUARDERIA NXTA, CALLE COSALTO Y CALLE PLATINO EN LA COL. SAN PEDRO 400	23-dic-16	26-dic-16	21-oct-17	11,000,000	300	780,267	780,267	9,486,537	9,486,537	1,513,463
CONST PASO DESNIVEL AV. MORONES PRETO-JIMENEZ	09-jun-17	12-jun-17	08-nov-17	163,034,061	150	23,129,099	23,129,099	92,162,729	92,162,729	70,871,332
ACTUALIZACION DEL PROYECTO DE GAZA MIRAVALLE (ESTUDIOS DE TRANSITO, ANALISIS COSTO-BENEFICIO Y MANIFESTO DE IMPACTO) SOBRE LA AV. MORONES PRETO A LA ALTURA DEL PUENTE MIRAVALLE	03-mar-17	06-mar-17	04-abr-17	300,000	30	212,800	212,800	256,436	256,436	43,564



CUENTA PÚBLICA MUNICIPAL 2017
GOBIERNO MUNICIPAL 2015 - 2018
Anexos

Municipio de San Pedro Garza García, N.L.

Periodo del 1 de Enero al 31 de diciembre de 2017

FORMATO 3 A1

INFORME ANALITICO DE OBLIGACIONES DIFERENTES DE FINANCIAMIENTO LDF

AL 31 DE DICIEMBRE DEL 2017

(Pesos)

DENOMINACION DE LAS OBLIGACIONES DIFERENTES DE FINANCIAMIENTO	FECHA DEL CONTRATO	FECHA DE INICIO DE OPERACIÓN DEL PROYECTO	FECHA DE VENCIMIENTO	MONTO DE LA INVERSION PACTADA	PLAZO PACTADO	MONTO PROMEDIO MENSUAL DE PAGO DE LA CONTRAPRESTACION	MONTO PROMEDIO MENSUAL DEL PAGO DE LA CONTRAPRESTACION CORRESPONDIENTE AL PAGO DE INVERSION	MONTO PAGADO DE LA INVERSION AL 31/12/2017	MONTO PAGADO DE LA INVERSION ACTUALIZADO AL 31/12/2017	SALDO PENDIENTE POR PAGAR DE LA INVERSION AL 31/12/2017
IMPERMEABILIZACION DE BODEGAS (TOPE DE \$14,345,907.00) el inicial 2017 era de 3,577,920.28	24-jul-07	26-jul-17	24-ago-17	9,100,666	60	3,227,703	3,227,703	4,817,682	4,817,682	4,282,984
CONSTRUCCION DE PLUVIAL EL SABINO, CALLE VIA CORSA Y FUENTES DEL VALLE	21-jun-17	26-jun-17	23-sep-17	10,115,000	90	2,391,636	2,391,636	5,837,668	5,837,668	4,277,332
DISEÑO DE PAVIMENTO (SEGUNDA ETAPA) EN VARIAS CALLES DEL MUNICIPIO	21-jun-17	26-jun-17	24-ago-17	2,998,199	60	1,063,361	1,063,361	2,897,977	2,897,977	100,222
UNIDAD DEPORTIVA LA LEONA (2DA ETAPA), CALLE MARIA CANTU TREVIÑO SIN ZONA INDUSTRIAL DEL MUNICIPIO	14-jul-17	17-jul-17	13-dic-17	6,000,000	150	851,200	851,200	4,401,772	4,401,772	1,598,228
REHABILITACION DE CUARTEL DE SEGURIDAD, UBICADO EN LA CALLE MARIA CANTU TREVIÑO ENTRE DIAZ ORDAZ Y LUCIO BLANCO EN LA COL. LUCIO BLANCO	14-jul-17	17-jul-17	14-sep-17	7,000,000	60	2,482,667	2,482,667	5,467,643	5,467,643	1,532,357
REHABILITACION DE PAVIMENTO, AV. HUMBERTO LOBO DE MANUEL SANTOS A CALZADA DEL VALLE	14-jul-17	17-jul-17	14-oct-17	8,198,896	90	1,938,583	1,938,583	3,379,201	3,379,201	4,819,695
REHABILITACION CALLE RIO DE LA PLATA DE CALZADA DEL VALLE A RIO GRUALVA	07-jul-17	10-jul-17	07-sep-17	1,751,708	60	621,272	621,272	494,305	494,305	1,257,403
REHABILITACION DE PAVIMENTO CALLE CORREGIDORA DE LAZARO GARZA AYALA A GALEANA	07-jul-17	10-jul-17	23-ago-17	665,940	45	314,916	314,916	0	0	665,940
ESTUDIO DE EVALUACION DE CONCRETO REFORZADO EN YIGAS DE SECCION NORTE DE PUENTE DE LA AV. MANUEL GOMEZ MORIN Y CALZADA DEL VALLE	28-jul-17	31-jul-17	29-ago-17	273,000	30	193,648	193,648	272,368	272,368	632
REHABILITACION DE BANQUETAS EN AV. VASCONCELOS DE BOSQUES DE CHARULTEPEC A BOSQUES DEL CANADA EN LA COL. BOSQUES DEL VALLE	28-jul-17	31-jul-17	28-oct-17	4,747,011	90	1,122,404	1,122,404	1,500,394	1,500,394	3,246,617
PROYECTO EJECUTIVO DE UNA NUEVA VIALIDAD QUE ESTARA UBICADA ENTRE LA CALLE ALEJANDRIA Y LA AV. ANTIQUO CAMINO A SAN AGUSTIN EN LA COL. ANTIQUO SAN AGUSTIN	01-sep-17	04-sep-17	18-oct-17	465,000	45	219,893	219,893	0	0	465,000
CONSTRUCCION DE REJILLA PLUVIAL, CALLE 20 DE NOVIEMBRE Y ARROYO EL OBISPO EN LA COL. UNIDAD HABITACIONAL SAN PEDRO	15-sep-17	18-sep-17	16-dic-17	929,142	90	219,690	219,690	255,245	255,245	673,897
Rehabilitación de Pavimento Calzada San Pedro y calle Río Missouri en la Col. Del Valle. Informado en cobido mediante DICTAMEN COPT2015-2018/0042017, autorizado por UNANIMIDAD (REHABILITACION DE PAVIMENTO EN CALLE RIO MISSOURI ENTRE AV. GOMEZ MORIN Y CALLE RIO TAMAZUNCHALE EN LA COL. DEL VALLE)	18-ago-17	21-ago-17	18-nov-17	2,000,000	90	472,889	472,889	1,824,546	1,824,546	175,454



CUENTA PÚBLICA MUNICIPAL 2017

GOBIERNO MUNICIPAL 2015 - 2018

Anexos

Municipio de San Pedro Garza García, N.L.

Período del 1 de Enero al 31 de diciembre de 2017

FORMATO 3 A1

INFORME ANALITICO DE OBLIGACIONES DIFERENTES DE FINANCIAMIENTO LDF

AL 31 DE DICIEMBRE DEL 2017

(Pesos)

DENOMINACION DE LAS OBLIGACIONES DIFERENTES DE FINANCIAMIENTO	FECHA DEL CONTRATO	FECHA DE INICIO DE OPERACIÓN DEL PROYECTO	FECHA DE VENCIMIENTO	MONTO DE LA INVERSION PACTADA	PLAZO PACTADO	MONTO PROMEDIO MENSUAL DE PAGO DE LA CONTRAPRESTACION	MONTO PROMEDIO MENSUAL DEL PAGO DE LA CONTRAPRESTACION CORRESPONDIENTE AL PAGO DE INVERSION	MONTO PAGADO DE LA INVERSION AL 31/12/2017	MONTO PAGADO DE LA INVERSION ACTUALIZADO AL 31/12/2017	SALDO PENDIENTE POR PAGAR DE LA INVERSION AL 31/12/2017
Construcción de Puente Peatonal Calz San Pedro y Rio Missouri en la Col. Del Valle. Informado en cabildo mediante DICTAMEN COP72015-2018042017, autorizado por UNANIMIDAD	25-ago-17	28-ago-17	31-dic-17	10,000,000	126	1,688,889	1,688,889	3,203,758	3,203,758	6,796,242
PROYECTO DE ESTUDIO HIDRAULICO COMPARATIVO DE LAS ZONAS DE DEFICIENCIAS DE CAPACIDAD PLUVIAL EN EL MUNICIPIO	31-ago-17	04-sep-17	03-oct-17	246,500	30	174,851	174,851	73,950	73,950	172,550
ANTES (REHAB PAV TAJIN DE JANITZO 85 MTS AL SURVALLE) REHABILITACION DE PAVIMENTO EN CALLE XOCHMILCO ENTRE UJIAL Y JANITZO EN LA COL. SAN ANGEL	15-sep-17	18-sep-17	16-dic-17	1,397,551	90	330,443	330,443	419,265	419,265	978,285
PROYECTO EJECUTIVO REFERENTE A LA CONSTRUCCION DE UN PUENTE VEHICULAR SOBRE EL RIO SANTA CATARINA PARA LA CONEXION DE LA CALLE JINEZ A LA CALLE MARIA CAMTU	14-jul-17	04-sep-17	02-nov-17	2,662,061	60	944,144	944,144	798,618	798,618	1,863,443
PROYECTO DE ESTUDIO HIDRAULICO COMPARATIVO DE LAS ZONAS DE DEFICIENCIAS DE CAPACIDAD PLUVIAL EN EL MUNICIPIO	26-jul-17	04-sep-17	03-oct-17	246,500	30	174,851	174,851	73,950	73,950	172,550
RECONSTRUCCION DE PAVIMENTO, CALLE PLATINO DE AV. LAS TORRES A CALLE MERCURIO EN LA COL. SAN PEDRO 400	15-ago-17	18-sep-17	16-nov-17	666,289	60	236,310	236,310	199,887	199,887	466,402
ESTUDIO DE prefACTIBILIDAD Y ANTEPROYECTO DE UN SISTEMA DE TRANSPORTE POR CABLE (TELEFERRO) DEL MUNICIPIO DE SAN PEDRO GARZA GARCÍA Y MUNICIPIO DE MONTERREY	18-ago-17	25-sep-17	22-ene-18	2,701,213	120	479,015	479,015	810,364	810,364	1,890,849
RECARPETEO DE CALZADA DEL VALLE (CUERPO SUR) DE CALZADA SAN PEDRO HASTA LA AV. GOMEZ MORIN	06-oct-17	09-oct-17	05-feb-17	7,946,087	120	1,409,106	1,409,106	2,383,826	2,383,826	5,562,261
REHABILITACION DE BANQUETAS EN EL PARQUE BOSQUES DEL VALLE, CALLE BOSQUES DEL ITSMO A LA CALLE BOSQUES DE AUSTRIA Y EN LA CALLE BOSQUES DE AUSTRIA (RIO TBER) EN UN TRAMO QUE COMPRENDE LA AV. BOSQUES DEL VALLE A CALLE RIO EUFRATES	13-oct-17	16-oct-17	13-ene-18	1,329,536	90	314,361	314,361	398,861	398,861	930,675
REHABILITACION DE ANDADORES, AV. ALFONSO REYES A LA AV. ROBERTO GARZA SADA A TRAVES DE LA CALLE BOSQUES DEL VALLE	13-oct-17	16-oct-17	13-ene-18	2,450,362	90	579,374	579,374	735,109	735,109	1,715,253
CONSTRUCCION DEL CIRCUITO PLAN DE AYALA, CALLE PALMA EN LA COL. PLAN DE AYALA (SEGUNDA ETAPA)	13-oct-17	16-oct-17	13-ene-18	2,409,347	90	569,677	569,677	722,804	722,804	1,686,543
TEXTURIZADO DE DIVERSAS CALLES DE ESTE MUNICIPIO	13-oct-17	16-oct-17	14-dic-17	1,965,590	60	697,129	697,129	589,677	589,677	1,375,913
CONSTRUCCION DE RUTAS ECOLOGICAS DE CONEXION URBANA ANDADOR CIRCUITO LOMAS DEL VALLE, ROBERTO GARZA SADA, ALFONSO REYES Y BOSQUES DEL VALLE SE EJECUTARA POR ETAPAS	24-nov-17	27-nov-17	26-mar-18	1,790,227	120	317,467	317,467	918,084	918,084	872,143
Subtotal B. Otros Instrumentos 2.				593,874,477		101,350,061	101,350,061	396,563,396	396,563,396	197,311,081



CUENTA PÚBLICA MUNICIPAL 2017
GOBIERNO MUNICIPAL 2015 - 2018
Anexos

Municipio de San Pedro Garza García, N.L.

Periodo del 1 de Enero al 31 de diciembre de 2017

FORMATO 3 A1

INFORME ANALITICO DE OBLIGACIONES DIFERENTES DE FINANCIAMIENTO LDF
AL 31 DE DICIEMBRE DEL 2017

(Pesos)

Denominación de las Obligaciones Diferentes de Financiamiento ©	Fecha del Contrato (d)	Fecha de inicio de operación del proyecto (e)	Fecha de vencimiento (f)	Monto de la inversión pactado (g)	Plazo pactado (h) meses	Monto promedio mensual del pago de la contraprestación (i)	Monto promedio mensual del pago de la contraprestación correspondiente al pago de inversión (j)	Monto pagado de la inversión al 31 de DICIEMBRE de 2017 (k)	Monto pagado de la inversión actualizado al 31 de DICIEMBRE de 2017 (l)	Saldo pendiente por pagar de la inversión al 31 de DICIEMBRE de 2017 (m = g - l)
A. Asociaciones Público Privadas (APP's)										
THOPUSANO INTERNACIONAL SA DE CV	01/03/2015	01/03/2015	01/12/2026	\$ 246,730,721	142	\$ 801,162	\$ 801,162	\$ 182,409,719	\$ 182,409,719	\$ 64,321,002
Total				\$ 246,730,721		\$ 801,162	\$ 801,162	\$ 182,409,719	\$ 182,409,719	\$ 64,321,002
B. Otros Instrumentos 1.										
OCSI SOLUCIONES, S.A. DE C.V.	09/11/2015	01/11/2015	31/12/2015	\$ 144,000	1.97	\$ 72,960	\$ 72,960	\$ 70,846	\$ 70,846	\$ 73,154
GRUPO MEXICANO DE SEGUROS SA DE CV	30/11/2015	01/12/2015	30/11/2016	\$ 300,150	12.01	\$ 24,999	\$ 24,999	\$ 287,916	\$ 287,916	\$ 12,234
SISTEMA INTEGRAL PARA EL MANEJO ECOLÓGICO Y PROCESAMIENTO DE DESECHOS	08/02/2016	01/11/2015	30/11/2016	\$ 13,000,000	12.99	\$ 1,000,506	\$ 1,000,506	\$ 12,403,230	\$ 12,403,230	\$ 596,770
Supermercados Internacionales HEB, S.A. de C.V.	18/01/2016	08/01/2016	31/12/2016	\$ 1,680,000	11.78	\$ 142,659	\$ 142,659	\$ 254,000	\$ 254,000	\$ 1,426,000
REGION MONTANA DE GAS, S.A.	18/12/2015	01/01/2016	31/12/2016	\$ 50,000	12.01	\$ 4,164	\$ 4,164	\$ 35,901	\$ 35,901	\$ 14,099
ALAMILLO PROMOTORA E INMOBILIARIA, S.A. DE C.V.	18/01/2016	01/01/2016	31/12/2016	\$ 8,000,000	12.01	\$ 666,301	\$ 666,301	\$ 6,661,192	\$ 6,661,192	\$ 1,338,808
SERVICIOS GASOLINEROS DE MÉXICO, S.A. DE C.V.	18/01/2016	01/01/2016	31/12/2016	\$ 29,000,000	12.01	\$ 2,415,342	\$ 2,415,342	\$ 28,528,449	\$ 28,528,449	\$ 471,551
SERVICIOS GASOLINEROS DE MÉXICO, S.A. DE C.V.	05/12/2016	15/11/2016	31/12/2016	\$ 3,000,000	1.51	\$ 1,982,609	\$ 1,982,609	\$ 1,207,044	\$ 1,207,044	\$ 1,792,956
VDV NETWORKS, S.A. DE C.V.	15/02/2016	15/12/2015	15/12/2016	\$ 974,391	12.04	\$ 80,933	\$ 80,933	\$ 905,431	\$ 905,431	\$ 68,960



CUENTA PÚBLICA MUNICIPAL 2017
GOBIERNO MUNICIPAL 2015 - 2018
Anexos

Municipio de San Pedro Garza García, N.L.

Periodo del 1 de Enero al 31 de diciembre de 2017

FORMATO 3 A1

INFORME ANALITICO DE OBLIGACIONES DIFERENTES DE FINANCIAMIENTO LDF

AL 31 DE DICIEMBRE DEL 2017

(Pesos)

Denominación de las Obligaciones Diferentes de Financiamiento ©	Fecha del Contrato (d)	Fecha de inicio de operación del proyecto (e)	Fecha de vencimiento (f)	Monto de la inversión pactado (g)	Plazo pactado (h) meses	Monto promedio mensual del pago de la contraprestación (i)	Monto promedio mensual del pago de la contraprestación correspondiente al pago de inversión (j)	Monto pagado de la inversión al 31 de DICIEMBRE de 2017 (k)	Monto pagado de la inversión actualizado al 31 de DICIEMBRE de 2017 (l)	Saldo pendiente por pagar de la inversión al 31 de DICIEMBRE de 2017 (m = g l)
OCSI SOLUCIONES SA DE CV	18/12/2015	01/01/2016	31/12/2016	\$ 880,000	12.01	\$ 73,293	\$ 73,293	\$ 745,982	\$ 745,982	\$ 134,018
MA. DEL REFUGIO RODRÍGUEZ GARZA	29/01/2016	01/01/2016	31/12/2016	\$ 412,998	12.01	\$ 34,398	\$ 34,398	\$ 240,916	\$ 240,916	\$ 172,083
Christus Muguerza Sistemas Hospitalarios, S.A. de C.V.	22/01/2016	01/01/2016	31/12/2016	\$ 5,000,000	12.01	\$ 416,438	\$ 416,438	\$ 4,999,507	\$ 4,999,507	\$ 493
CENTRO RENAL DE MONTERREY, S.A. C.V.	22/01/2016	01/01/2016	31/12/2016	\$ 3,200,000	12.01	\$ 266,521	\$ 266,521	\$ 1,134,369	\$ 1,134,369	\$ 2,065,631
HOSPITAL SAN FELIPE DE JESÚS, S.C.	25/01/2016	01/01/2016	31/12/2016	\$ 4,500,000	12.01	\$ 374,795	\$ 374,795	\$ 833,440	\$ 833,440	\$ 3,666,560
COMERCIALIZADORA MEDIX, S.A. DE C.V.	15/04/2016	01/04/2016	31/03/2017	\$ 25,116,620	11.97	\$ 2,097,652	\$ 2,097,652	\$ 25,111,675	\$ 25,111,675	\$ 4,945
HOSPITAL DE GINECOLOGIA Y OBSTETRICIA, S.A. DE C.V.	08/02/2016	01/01/2016	31/12/2016	\$ 13,000,000	12.01	\$ 1,082,740	\$ 1,082,740	\$ 12,207,836	\$ 12,207,836	\$ 792,164
EMERGENCIA MEDICA PROFESIONAL, S.C.	11/01/2016	01/01/2016	31/12/2016	\$ 174,900	12.01	\$ 14,567	\$ 14,567	\$ 160,325	\$ 160,325	\$ 14,575
CENTRO DE RADIODIAGNÓSTICO, S.C.	19/01/2016	01/01/2016	29/02/2016	\$ 42,000	1.94	\$ 21,641	\$ 21,641	\$ 39,984	\$ 39,984	\$ 2,016
LABORATORIO DE ANÁLISIS CLÍNICOS JESÚS ANGERY DR. CARLOS DÍAZ, S.A. DE C.V.	27/01/2016	01/01/2016	29/02/2016	\$ 417,000	1.94	\$ 214,861	\$ 214,861	\$ 407,547	\$ 407,547	\$ 9,453
OBISPADO CENTRAL DE RADIOLOGIA E IMAGEN, S.A. DE C.V.	29/01/2016	01/01/2016	29/02/2016	\$ 167,000	1.94	\$ 86,047	\$ 86,047	\$ 144,641	\$ 144,641	\$ 22,359
DR. RAÚL MARTÍNEZ SALINAS	29/01/2016	01/01/2016	29/02/2016	\$ 92,000	1.94	\$ 47,403	\$ 47,403	\$ 82,670	\$ 82,670	\$ 9,330
DELTA RADIOCOMUNICACIÓN, S.A. DE C.V.	15/03/2016	01/04/2016	31/03/2017	\$ 74,542	11.97	\$ 6,225	\$ 6,225	\$ 74,542	\$ 74,542	\$ -



CUENTA PÚBLICA MUNICIPAL 2017
GOBIERNO MUNICIPAL 2015 - 2018
Anexos

Municipio de San Pedro Garza García, N.L.

Período del 1 de Enero al 31 de diciembre de 2017

FORMATO 3 A1

INFORME ANALITICO DE OBLIGACIONES DIFERENTES DE FINANCIAMIENTO LDF

AL 31 DE DICIEMBRE DEL 2017

(Pesos)

Denominación de las Obligaciones Diferentes de Financiamiento ©	Fecha del Contrato (d)	Fecha de inicio de operación del proyecto (e)	Fecha de vencimiento (f)	Monto de la inversión pactado (g)	Plazo pactado (h) meses	Monto promedio mensual del pago de la contraprestación (i)	Monto promedio mensual del pago de la contraprestación correspondiente al pago de inversión (j)	Monto pagado de la inversión al 31 de DICIEMBRE de 2017 (k)	Monto pagado de la inversión actualizado al 31 de DICIEMBRE de 2017 (l)	Saldo pendiente por pagar de la inversión al 31 de DICIEMBRE de 2017 (m = g l)
SEMEX, S.A. DE C.V.	18/11/2015	16/12/2015	16/03/2016	\$ 5,599,657	2.99	\$ 1,870,655	\$ 1,870,655	\$ 625,962	\$ 625,962	\$ 4,973,695
ALARMAS Y PROTECCIÓN INTEGRAL DE MÉXICO, S.A. DE C.V.	25/01/2016	01/01/2016	31/12/2016	\$ 4,322	12.01	\$ 360	\$ 360	\$ 3,962	\$ 3,962	\$ 360
GENOVEVA MARTÍNEZ MARTÍNEZ	27/01/2016	01/01/2016	31/12/2016	\$ 215,606	12.01	\$ 17,957	\$ 17,957	\$ 137,634	\$ 137,634	\$ 77,972
VALUE ARRENDADORA S.A. DE C.V. SOFOM E.R	02/02/2016	21/01/2016	31/08/2018	\$ 8,941,372	31.35	\$ 285,223	\$ 285,223	\$ 6,595,938	\$ 6,595,938	\$ 2,345,433
RESPONSABILIDAD Y ESTRATEGIA, S. DE R.L.	12/02/2016	01/01/2016	31/12/2016	\$ 111,402	12.01	\$ 9,278	\$ 9,278	\$ 102,118	\$ 102,118	\$ 9,283
UNIDAD MÉDICA GISA, S.C.	29/01/2016	01/01/2016	31/12/2016	\$ 5,153,649	12.01	\$ 429,235	\$ 429,235	\$ 5,102,451	\$ 5,102,451	\$ 51,198
GRUPO MEXICANO DE SEGUROS, S.A. DE C.V.	11/02/2016	31/10/2015	31/10/2016	\$ 1,948,841	12.04	\$ 161,871	\$ 161,871	\$ 1,947,164	\$ 1,947,164	\$ 1,677
YOLANDA RODRÍGUEZ GARZA	29/01/2016	01/01/2016	31/12/2016	\$ 250,560	12.01	\$ 20,869	\$ 20,869	\$ 167,040	\$ 167,040	\$ 83,520
FRANCISCO GARZA GONZÁLEZ	28/01/2016	16/01/2016	15/01/2017	\$ 195,715	12.01	\$ 16,301	\$ 16,301	\$ 114,167	\$ 114,167	\$ 81,548
C. ROGELIO NUÑEZ BAZALDUA	14/04/2016	07/05/2016	30/09/2016	\$ 83,520	4.80	\$ 17,390	\$ 17,390	\$ 69,600	\$ 69,600	\$ 13,920
ALARMAS Y PROTECCIÓN INTEGRAL DE MÉXICO, S.A. DE C.V.	04/02/2016	01/04/2016	31/03/2017	\$ 3,480	11.97	\$ 291	\$ 291	\$ 3,190	\$ 3,190	\$ 290
LABORATORIO DE ANÁLISIS CLÍNICOS JESÚS ANCER Y DR. CARLOS DÍAZ, S.A. DE C.V.	05/04/2016	01/03/2016	28/02/2017	\$ 2,127,325	11.97	\$ 177,667	\$ 177,667	\$ 2,102,017	\$ 2,102,017	\$ 25,308



CUENTA PÚBLICA MUNICIPAL 2017
GOBIERNO MUNICIPAL 2015 - 2018
Anexos

Municipio de San Pedro Garza García, N.L.

Periodo del 1 de Enero al 31 de diciembre de 2017

FORMATO 3 A1

INFORME ANALITICO DE OBLIGACIONES DIFERENTES DE FINANCIAMIENTO LDF
AL 31 DE DICIEMBRE DEL 2017
(Pesos)

Denominación de las Obligaciones Diferentes de Financiamiento ©	Fecha del Contrato (d)	Fecha de inicio de operación del proyecto (e)	Fecha de vencimiento (f)	Monto de la inversión pactado (g)	Plazo pactado (h) meses	Monto promedio mensual del pago de la contraprestación (i)	Monto promedio mensual del pago de la contraprestación correspondiente al pago de inversión (j)	Monto pagado de la inversión al 31 de DICIEMBRE de 2017 (k)	Monto pagado de la inversión actualizado al 31 de DICIEMBRE de 2017 (l)	Saldo pendiente por pagar de la inversión al 31 de DICIEMBRE de 2017 (m = g l)
COMERCIALIZADORA MEDIX, S.A. DE C.V.	26/02/2016	01/02/2016	31/03/2016	\$ 4,700,000	1.94	\$ 2,421,695	\$ 2,421,695	\$ 4,690,571	\$ 4,690,571	\$ 9,429
CEDUK DE MÉXICO, S.C.	25/02/2016	02/03/2016	01/03/2017	\$ 239,832	11.97	\$ 20,030	\$ 20,030	\$ 235,686	\$ 235,686	\$ 4,146
MORALES GARZA CONSTRUCTORES ASOCIADOS, S.A. DE C.V.	01/03/2016	01/04/2016	31/03/2017	\$ 45,240	11.97	\$ 3,778	\$ 3,778	\$ 41,470	\$ 41,470	\$ 3,770
SANIRENT DEL NORTE, S.A. DE C.V.	04/03/2016	01/03/2016	31/12/2016	\$ 119,712	10.03	\$ 11,932	\$ 11,932	\$ 116,928	\$ 116,928	\$ 2,784
MA HORTENCIA GONZÁLEZ SALAZAR	05/04/2016	01/03/2016	28/02/2017	\$ 499,450	11.97	\$ 41,712	\$ 41,712	\$ 480,240	\$ 480,240	\$ 19,210
ALARMAS Y PROTECCIÓN INTEGRAL DE MÉXICO, S.A. DE C.V.	29/02/2016	15/03/2016	14/03/2017	\$ 14,807	11.97	\$ 1,237	\$ 1,237	\$ 13,554	\$ 13,554	\$ 1,253
ALARMAS Y PROTECCIÓN INTEGRAL DE MÉXICO, S.A. DE C.V.	29/02/2016	15/03/2016	14/03/2017	\$ 14,393	11.97	\$ 1,202	\$ 1,202	\$ 13,140	\$ 13,140	\$ 1,253
ALARMAS Y PROTECCIÓN INTEGRAL DE MÉXICO, S.A. DE C.V.	29/02/2016	15/03/2016	14/03/2017	\$ 15,668	11.97	\$ 1,309	\$ 1,309	\$ 14,416	\$ 14,416	\$ 1,253
ALARMAS Y PROTECCIÓN INTEGRAL DE MÉXICO, S.A. DE C.V.	22/02/2016	22/02/2016	21/02/2017	\$ 4,872	12.01	\$ 406	\$ 406	\$ 3,654	\$ 3,654	\$ 1,218
JUANITA DEL CARMEN MARTINEZ CANTU	08/04/2016	15/03/2016	14/03/2017	\$ 314,161	11.97	\$ 26,238	\$ 26,238	\$ 108,360	\$ 108,360	\$ 205,801
JOSÉ GERARDO GARCÍA HERRERA	08/04/2016	15/03/2016	14/03/2017	\$ 162,960	11.97	\$ 13,610	\$ 13,610	\$ 108,360	\$ 108,360	\$ 54,600
SERVICIO INTEGRAL DE SEGURIDAD, S.A. DE C.V.	22/04/2016	01/04/2016	31/03/2017	\$ 100,000	11.97	\$ 8,352	\$ 8,352	\$ 98,335	\$ 98,335	\$ 1,665
PROYECTOS INDUSTRIALES DEL BAJO, S.A. DE C.V.,	11/05/2016	15/05/2016	31/12/2016	\$ 2,833,056	7.57	\$ 374,456	\$ 374,456	\$ 2,833,051	\$ 2,833,051	\$ 5



CUENTA PÚBLICA MUNICIPAL 2017
GOBIERNO MUNICIPAL 2015 - 2018
Anexos

Municipio de San Pedro Garza García, N.L.

Período del 1 de Enero al 31 de diciembre de 2017

FORMATO 3 A1

INFORME ANALITICO DE OBLIGACIONES DIFERENTES DE FINANCIAMIENTO LDF
AL 31 DE DICIEMBRE DEL 2017

(Pesos)

Denominación de las Obligaciones Diferentes de Financiamiento ©	Fecha del Contrato (d)	Fecha de inicio de operación del proyecto (e)	Fecha de vencimiento (f)	Monto de la inversión pactado (g)	Plazo pactado (h) meses	Monto promedio mensual del pago de la contraprestación (i)	Monto promedio mensual del pago de la contraprestación correspondiente al pago de inversión (j)	Monto pagado de la inversión al 31 de DICIEMBRE de 2017 (k)	Monto pagado de la inversión actualizado al 31 de DICIEMBRE de 2017 (l)	Saldo pendiente por pagar de la inversión al 31 de DICIEMBRE de 2017 (m = g l)
CRISTÓBAL HERREJÓN DELGADO	13/04/2016	11/05/2016	11/05/2016	\$ 156,600	0.03	\$ 4,760,640	\$ 4,760,640	\$ 52,200	\$ 52,200	\$ 104,400
SANIRENT DEL NORTE, S.A. DE C.V.	04/03/2016	06/03/2016	18/12/2016	\$ 29,232	9.44	\$ 3,096	\$ 3,096	\$ 27,144	\$ 27,144	\$ 2,088
ESTUDIOS ESPECIALIZADOS DE OFTALMOLOGÍA, S.A. DE C.V.	29/02/2016	29/02/2016	28/02/2017	\$ 89,000	12.01	\$ 7,413	\$ 7,413	\$ 82,208	\$ 82,208	\$ 6,792
MS COMERCIALIZADORA E IMPORTADORA, S.A. DE C.V.	22/07/2016	29/04/2016	30/10/2018	\$ 6,548,716	30.07	\$ 217,813	\$ 217,813	\$ 4,232,533	\$ 4,232,533	\$ 2,316,184
SANI RENT DEL NORTE, S.A. DE C.V.	10/03/2016	13/04/2016	26/10/2016	\$ 20,184	6.45	\$ 3,131	\$ 3,131	\$ 11,136	\$ 11,136	\$ 9,048
RENTA DE EQUIPO DE COMPUTO Y AUDIOVISUAL, S.A. DE C.V.	05/04/2016	01/04/2016	31/03/2018	\$ 670,499	23.98	\$ 27,960	\$ 27,960	\$ 530,811	\$ 530,811	\$ 139,687
EXPERT DATA, S.C.	14/02/2016	15/04/2016	14/04/2017	\$ 360,000	11.97	\$ 30,066	\$ 30,066	\$ 54,296	\$ 54,296	\$ 305,704
PROMOTORA DE OFICINAS SANTA LUCÍA, S.A. DE C.V.	16/05/2016	22/03/2016	21/03/2018	\$ 801,792	23.98	\$ 33,435	\$ 33,435	\$ 701,568	\$ 701,568	\$ 100,224
Christus Mugerza Sistemas Hospitalarios, S.A. de C.V.	18/03/2016	18/03/2016	31/12/2016	\$ 7,000,000	9.47	\$ 738,889	\$ 738,889	\$ 5,477,287	\$ 5,477,287	\$ 1,522,713
LEXALIS SERVICIOS LEGALES, S.C.	29/03/2016	01/04/2016	31/03/2017	\$ 177,876	11.97	\$ 14,856	\$ 14,856	\$ 163,053	\$ 163,053	\$ 14,823
JANNET EUGENIA RANGEL BANDA	03/06/2016	01/01/2016	31/03/2017	\$ 250,000	14.97	\$ 16,703	\$ 16,703	\$ 185,948	\$ 185,948	\$ 64,052
IECISAMEXICO, S.A. DE C.V.	26/04/2016	01/05/2016	30/06/2018	\$ 3,086,212	25.99	\$ 118,761	\$ 118,761	\$ 1,999,734	\$ 1,999,734	\$ 1,086,478
TELEVISIÓN INTERNACIONAL S.A. DE C.V.	26/04/2016	01/05/2016	30/04/2017	\$ 18,154	11.97	\$ 1,516	\$ 1,516	\$ 16,691	\$ 16,691	\$ 1,463



CUENTA PÚBLICA MUNICIPAL 2017
GOBIERNO MUNICIPAL 2015 - 2018
Anexos

Municipio de San Pedro Garza García, N.L.

Período del 1 de Enero al 31 de diciembre de 2017

FORMATO 3 A1

INFORME ANALITICO DE OBLIGACIONES DIFERENTES DE FINANCIAMIENTO LDF

AL 31 DE DICIEMBRE DEL 2017

(Pesos)

Denominación de las Obligaciones Diferentes de Financiamiento ©	Fecha del Contrato (d)	Fecha de inicio de operación del proyecto (e)	Fecha de vencimiento (f)	Monto de la inversión pactado (g)	Plazo pactado (h) meses	Monto promedio mensual del pago de la contraprestación (i)	Monto promedio mensual del pago de la contraprestación correspondiente al pago de inversión (j)	Monto pagado de la inversión al 31 de DICIEMBRE de 2017 (k)	Monto pagado de la inversión actualizado al 31 de DICIEMBRE de 2017 (l)	Saldo pendiente por pagar de la inversión al 31 de DICIEMBRE de 2017 (m = g - l)
AXTEL, S.A.B. DE C.V.	09/05/2016	01/06/2016	31/05/2017	\$ 56,627	11.97	\$ 4,729	\$ 4,729	\$ -	\$ -	\$ 56,627
DR. ALBERTO JAIME DE LA GARZA	20/06/2016	01/07/2016	30/06/2017	\$ 90,000	11.97	\$ 7,516	\$ 7,516	\$ 89,195	\$ 89,195	\$ 805
DR. ANGEL MARIO CANTU DÁVILA	21/06/2016	01/07/2016	30/06/2017	\$ 75,000	11.97	\$ 6,264	\$ 6,264	\$ 4,320	\$ 4,320	\$ 70,680
DR. EDGAR ARTURO RODRÍGUEZ HINOJOSA	20/06/2016	01/07/2016	30/06/2017	\$ 40,000	11.97	\$ 3,341	\$ 3,341	\$ 20,923	\$ 20,923	\$ 19,077
DR. HÉCTOR LUIS VILLARREAL RAMOS	20/06/2016	01/07/2016	30/06/2017	\$ 50,000	11.97	\$ 4,176	\$ 4,176	\$ 26,605	\$ 26,605	\$ 23,395
DR. HUGO DE JESÚS GARCÍA GARCÍA	20/06/2016	01/07/2016	30/06/2017	\$ 20,000	11.97	\$ 1,670	\$ 1,670	\$ 6,897	\$ 6,897	\$ 13,103
DR. JORGE ALBERTO TORRES MUÑOZ	30/06/2016	01/07/2016	30/06/2017	\$ 70,000	11.97	\$ 5,846	\$ 5,846	\$ 56,753	\$ 56,753	\$ 13,247
DR. MARIO PACHECO MARROQUÍN	30/11/2016	01/07/2016	30/06/2017	\$ 60,000	11.97	\$ 5,011	\$ 5,011	\$ 20,021	\$ 20,021	\$ 39,979
DR. ROBERTO GONZÁLEZ OVIEDO	30/06/2016	01/07/2016	30/06/2017	\$ 72,000	11.97	\$ 6,013	\$ 6,013	\$ 66,792	\$ 66,792	\$ 5,208
DR. JOSÉ DE J. BERNARDO AGUADO SANTOS	21/06/2016	01/07/2016	30/06/2017	\$ 217,000	11.97	\$ 18,123	\$ 18,123	\$ 82,393	\$ 82,393	\$ 134,607
DRA. MARÍA TERESA MADERA HERNÁNDEZ	30/06/2016	01/07/2016	30/06/2017	\$ 15,000	11.97	\$ 1,253	\$ 1,253	\$ 12,587	\$ 12,587	\$ 2,413
DR. HERIBERTO REYES VIDALES	20/06/2016	01/07/2016	30/06/2017	\$ 17,000	11.97	\$ 1,420	\$ 1,420	\$ 13,104	\$ 13,104	\$ 3,896
DR. ODDIR JAUREGUI RUIZ	20/06/2016	01/07/2016	30/06/2017	\$ 400,000	11.97	\$ 33,407	\$ 33,407	\$ 183,776	\$ 183,776	\$ 216,224



CUENTA PÚBLICA MUNICIPAL 2017
GOBIERNO MUNICIPAL 2015 - 2018
Anexos

Municipio de San Pedro Garza García, N.L.

Periodo del 1 de Enero al 31 de diciembre de 2017

FORMATO 3 A1

INFORME ANALITICO DE OBLIGACIONES DIFERENTES DE FINANCIAMIENTO LDF
AL 31 DE DICIEMBRE DEL 2017

(Pesos)

Denominación de las Obligaciones Diferentes de Financiamiento ©	Fecha del Contrato (d)	Fecha de inicio de operación del proyecto (e)	Fecha de vencimiento (f)	Monto de la inversión pactado (g)	Plazo pactado (h) meses	Monto promedio mensual del pago de la contraprestación (i)	Monto promedio mensual del pago de la contraprestación correspondiente al pago de inversión (j)	Monto pagado de la inversión al 31 de DICIEMBRE de 2017 (k)	Monto pagado de la inversión actualizado al 31 de DICIEMBRE de 2017 (l)	Saldo pendiente por pagar de la inversión al 31 de DICIEMBRE de 2017 (m = g - l)
DR. FELIPE GERARDO CHIO DE ANDA	30/06/2016	01/07/2016	30/06/2017	\$ 10,000	11.97	\$ 835	\$ 835	\$ -	\$ -	\$ 10,000
DR. ELIUD BAENA SANTILLÁN	20/06/2016	01/07/2016	30/06/2017	\$ 44,000	11.97	\$ 3,675	\$ 3,675	\$ 31,310	\$ 31,310	\$ 12,690
DR. GERARDO GONZÁLEZ TREVIÑO	17/06/2016	01/07/2016	30/06/2017	\$ 63,000	11.97	\$ 5,262	\$ 5,262	\$ 63,000	\$ 63,000	\$ -
DR. JULIO CÉSAR CORTINAS GONZÁLEZ	17/06/2016	01/07/2016	30/06/2017	\$ 25,000	11.97	\$ 2,088	\$ 2,088	\$ 24,159	\$ 24,159	\$ 841
DR. DOMINGO ULISES DE LUNA PAZ	17/06/2016	01/07/2016	30/06/2017	\$ 220,000	11.97	\$ 18,374	\$ 18,374	\$ 26,309	\$ 26,309	\$ 193,691
DR. JUAN RAMÓN CEPEDA GARCIA	30/06/2016	01/07/2016	30/06/2017	\$ 51,000	11.97	\$ 4,259	\$ 4,259	\$ 51,000	\$ 51,000	\$ -
DR. JESÚS GERARDO CERVANTES GARCÍA	30/06/2016	01/07/2016	30/06/2017	\$ 50,000	11.97	\$ 4,176	\$ 4,176	\$ 50,000	\$ 50,000	\$ -
DR. JUAN JOSÉ GONZÁLEZ VILLASEÑOR	30/06/2016	01/07/2016	30/06/2017	\$ 100,000	11.97	\$ 8,352	\$ 8,352	\$ 95,976	\$ 95,976	\$ 4,024
DR. SERGIO E. GONZÁLEZ Y ASOCIADOS, SC.	29/07/2016	01/07/2016	30/06/2017	\$ 400,000	11.97	\$ 33,407	\$ 33,407	\$ 164,129	\$ 164,129	\$ 235,871
DR. MARIO AMAYA GUERRA	17/06/2016	01/07/2016	30/06/2017	\$ 50,000	11.97	\$ 4,176	\$ 4,176	\$ 48,166	\$ 48,166	\$ 1,834
DR. PEDRO ARQUIMEDEZ LÓPEZ HERNÁNDEZ	20/06/2016	01/07/2016	30/06/2017	\$ 70,000	11.97	\$ 5,846	\$ 5,846	\$ 45,757	\$ 45,757	\$ 24,243
DR. ROMÁN LAVALLE GONZÁLEZ	17/06/2016	01/07/2016	30/06/2017	\$ 10,000	11.97	\$ 835	\$ 835	\$ -	\$ -	\$ 10,000



CUENTA PÚBLICA MUNICIPAL 2017
GOBIERNO MUNICIPAL 2015 - 2018
Anexos

Municipio de San Pedro Garza García, N.L.

Período del 1 de Enero al 31 de diciembre de 2017

FORMATO 3 A1

INFORME ANALITICO DE OBLIGACIONES DIFERENTES DE FINANCIAMIENTO LDF
AL 31 DE DICIEMBRE DEL 2017

(Pesos)

Denominación de las Obligaciones Diferentes de Financiamiento ©	Fecha del Contrato (d)	Fecha de inicio de operación del proyecto (e)	Fecha de vencimiento (f)	Monto de la inversión pactado (g)	Plazo pactado (h) meses	Monto promedio mensual del pago de la contraprestación (i)	Monto promedio mensual del pago de la contraprestación correspondiente al pago de inversión (j)	Monto pagado de la inversión al 31 de DICIEMBRE de 2017 (k)	Monto pagado de la inversión actualizado al 31 de DICIEMBRE de 2017 (l)	Saldo pendiente por pagar de la inversión al 31 de DICIEMBRE de 2017 (m = g - l)
DR. RICARDO ARIEL CANALES GARCÍA	30/06/2016	01/07/2016	30/06/2017	\$ 71,000	11.97	\$ 5,930	\$ 5,930	\$ 16,117	\$ 16,117	\$ 54,883
DR. RAUL RICARDO RICO HERNÁNDEZ	20/06/2016	01/07/2016	30/06/2017	\$ 50,000	11.97	\$ 4,176	\$ 4,176	\$ 31,651	\$ 31,651	\$ 18,349
DR. FELIPE JAVIER RODRÍGUEZ HERRERA	21/06/2016	01/07/2016	30/06/2017	\$ 140,000	11.97	\$ 11,692	\$ 11,692	\$ 117,910	\$ 117,910	\$ 22,090
DRA. BÁRBARA C. CÁRDENAS DEL CASTILLO	30/06/2016	01/07/2016	30/06/2017	\$ 60,000	11.97	\$ 5,011	\$ 5,011	\$ 14,174	\$ 14,174	\$ 45,826
DR. JORGE ABRAHAM ANGER OCHOA	30/06/2016	01/07/2016	30/06/2017	\$ 25,000	11.97	\$ 2,088	\$ 2,088	\$ 22,337	\$ 22,337	\$ 2,663
DR. ALEJANDRO DE JESÚS GARZA SALINAS	20/06/2016	01/07/2016	30/06/2017	\$ 350,000	11.97	\$ 29,231	\$ 29,231	\$ 83,567	\$ 83,567	\$ 266,433
DR. LUIS IGNACIO LARRAZABAL AGUERREVERE	20/06/2016	01/07/2016	30/06/2017	\$ 115,000	11.97	\$ 9,604	\$ 9,604	\$ 77,458	\$ 77,458	\$ 37,542
DR. RODRIGO MONTE MAYOR LOBO	20/06/2016	01/07/2016	30/06/2017	\$ 300,000	11.97	\$ 25,055	\$ 25,055	\$ 158,687	\$ 158,687	\$ 141,313
DRA. PRISCILA EUGENIA GARZA ATAYDE	20/06/2016	01/07/2016	30/06/2017	\$ 80,000	11.97	\$ 6,681	\$ 6,681	\$ 42,103	\$ 42,103	\$ 37,897
DR. JOSÉ LUIS GONZÁLEZ VELA	20/06/2016	01/07/2016	30/06/2017	\$ 150,000	11.97	\$ 12,527	\$ 12,527	\$ 86,159	\$ 86,159	\$ 63,841
DR. JOSÉ LUIS GONZÁLEZ PÉREZ	21/06/2016	01/07/2016	30/06/2017	\$ 100,000	11.97	\$ 8,352	\$ 8,352	\$ 75,020	\$ 75,020	\$ 24,980
DR. JESÚS SANTOS MARTÍNEZ ELIZONDO	20/06/2016	01/07/2016	30/06/2017	\$ 23,000	11.97	\$ 1,921	\$ 1,921	\$ 22,254	\$ 22,254	\$ 746
DR. LUIS CARLOS LUÉVANO GARCÍA	30/06/2016	01/07/2016	30/06/2017	\$ 50,000	11.97	\$ 4,176	\$ 4,176	\$ 20,351	\$ 20,351	\$ 29,649



CUENTA PÚBLICA MUNICIPAL 2017
GOBIERNO MUNICIPAL 2015 - 2018
Anexos

Municipio de San Pedro Garza García, N.L.

Periodo del 1 de Enero al 31 de diciembre de 2017

FORMATO 3 A1

INFORME ANALITICO DE OBLIGACIONES DIFERENTES DE FINANCIAMIENTO LDF
AL 31 DE DICIEMBRE DEL 2017

(Pesos)

Denominación de las Obligaciones Diferentes de Financiamiento ©	Fecha del Contrato (d)	Fecha de inicio de operación del proyecto (e)	Fecha de vencimiento (f)	Monto de la inversión pactado (g)	Plazo pactado (h) meses	Monto promedio mensual del pago de la contraprestación (i)	Monto promedio mensual del pago de la contraprestación correspondiente al pago de inversión (j)	Monto pagado de la inversión al 31 de DICIEMBRE de 2017 (k)	Monto pagado de la inversión actualizado al 31 de DICIEMBRE de 2017 (l)	Saldo pendiente por pagar de la inversión al 31 de DICIEMBRE de 2017 (m = g l)
DR. GERARDO FRANCISCO VILLANUEVA BUENO	20/06/2016	01/07/2016	30/06/2017	\$ 65,000	11.97	\$ 5,429	\$ 5,429	\$ -	\$ -	\$ 65,000
DR. RICARDO GARCÍA JARAMILLO	20/06/2016	01/07/2016	30/06/2017	\$ 40,000	11.97	\$ 3,341	\$ 3,341	\$ 28,026	\$ 28,026	\$ 11,974
DR. CARLOS JORGE ELIZONDO GARZA	20/06/2016	01/07/2016	30/06/2017	\$ 1,100,000	11.97	\$ 91,868	\$ 91,868	\$ 739,521	\$ 739,521	\$ 360,479
DR. AXEL RAMÓN SCHWARTZ VELASCO	30/06/2016	01/07/2016	30/06/2017	\$ 220,000	11.97	\$ 18,374	\$ 18,374	\$ 32,949	\$ 32,949	\$ 187,051
DR. ENRIQUE NAVARRETE GARCÍA	21/06/2016	01/07/2016	30/06/2017	\$ 145,000	11.97	\$ 12,110	\$ 12,110	\$ 105,785	\$ 105,785	\$ 39,215
DR. DOMINGO GARAY MENDOZA	20/06/2016	01/07/2016	30/06/2017	\$ 300,000	11.97	\$ 25,055	\$ 25,055	\$ 300,000	\$ 300,000	\$ -
DR. RENÉ ALEJANDRO DE LA FUENTE VALDEZ	30/06/2016	01/07/2016	30/06/2017	\$ 300,000	11.97	\$ 25,055	\$ 25,055	\$ 300,000	\$ 300,000	\$ -
DR. GERARDO GUADALUPE ELIZONDO GUAJARDO	30/06/2016	01/07/2016	30/06/2017	\$ 300,000	11.97	\$ 25,055	\$ 25,055	\$ 300,000	\$ 300,000	\$ -
DR. HERIBERTO REYES SEPÚLVEDA	20/06/2016	01/07/2016	30/06/2017	\$ 300,000	11.97	\$ 25,055	\$ 25,055	\$ 300,000	\$ 300,000	\$ -
DR. IGNACIO GARCÍA UGARTE	20/06/2016	01/07/2016	30/06/2017	\$ 420,000	11.97	\$ 35,077	\$ 35,077	\$ 420,000	\$ 420,000	\$ -
DRA. CECILIA ZORRILLA FIERRO	20/06/2016	01/07/2016	30/06/2017	\$ 333,333	11.97	\$ 27,839	\$ 27,839	\$ 301,176	\$ 301,176	\$ 32,157
GUMON COMERCIALIZADORA, S.A. DE C.V.	17/06/2016	01/07/2016	30/10/2018	\$ 4,189,328	27.99	\$ 149,654	\$ 149,654	\$ 3,151,210	\$ 3,151,210	\$ 1,038,119
BIMEXICO CONSULTORIA ACTUARIAL SC	09/06/2016	15/05/2016	15/11/2016	\$ 104,400	6.05	\$ 17,249	\$ 17,249	\$ 34,800	\$ 34,800	\$ 69,600



CUENTA PÚBLICA MUNICIPAL 2017
GOBIERNO MUNICIPAL 2015 - 2018
Anexos

Municipio de San Pedro Garza García, N.L.

Período del 1 de Enero al 31 de diciembre de 2017

FORMATO 3 A1

INFORME ANALITICO DE OBLIGACIONES DIFERENTES DE FINANCIAMIENTO LDF

AL 31 DE DICIEMBRE DEL 2017

(Pesos)

Denominación de las Obligaciones Diferentes de Financiamiento ©	Fecha del Contrato (d)	Fecha de inicio de operación del proyecto (e)	Fecha de vencimiento (f)	Monto de la inversión pactado (g)	Plazo pactado (h) meses	Monto promedio mensual del pago de la contraprestación (i)	Monto promedio mensual del pago de la contraprestación correspondiente al pago de inversión (j)	Monto pagado de la inversión al 31 de DICIEMBRE de 2017 (k)	Monto pagado de la inversión actualizado al 31 de DICIEMBRE de 2017 (l)	Saldo pendiente por pagar de la inversión al 31 de DICIEMBRE de 2017 (m = g - l)
COPIADORAS Y TECNOLOGIA LASER, S.A. DE C.V.	01/06/2016	01/06/2016	31/12/2016	\$ 107,184	7.01	\$ 15,298	\$ 15,298	\$ -	\$ -	\$ 107,184
ATI INGENIERIA Y SERVICIOS, S.A. DE C.V.	27/05/2016	01/07/2016	30/06/2017	\$ 43,413	11.97	\$ 3,626	\$ 3,626	\$ 43,413	\$ 43,413	\$ -
MAYOREO ELECTRICO DE MONTERREY SA. DE C.V.	21/09/2016	01/10/2016	30/09/2017	\$ 4,096,106	11.97	\$ 342,092	\$ 342,092	\$ 514,078	\$ 514,078	\$ 3,582,029
INTELLISWITCH, S.A. DE C.V.	21/09/2016	01/10/2016	30/09/2017	\$ 527,381	11.97	\$ 44,045	\$ 44,045	\$ 514,078	\$ 514,078	\$ 13,304
COLEGIO MEXICANO DE VALUACIÓN DE NUEVO LEON, A.C.	29/06/2016	15/06/2016	15/10/2016	\$ 622,756	4.01	\$ 155,179	\$ 155,179	\$ 622,755	\$ 622,755	\$ 1
CARGO MOVIL, S.A.P.I. DE C.V.	10/10/2016	15/10/2016	14/04/2017	\$ 500,000	5.95	\$ 83,978	\$ 83,978	\$ 3,428	\$ 3,428	\$ 496,572
SEGUROS ARGOS, S.A. DE C.V.	26/08/2016	31/08/2016	31/08/2017	\$ 9,095,841	12.01	\$ 757,571	\$ 757,571	\$ 9,095,816	\$ 9,095,816	\$ 25
QUALITAS COMPAÑIA DE SEGUROS, S.A. DE C.V.	20/07/2016	31/07/2016	31/07/2017	\$ 5,351,227	12.01	\$ 445,691	\$ 445,691	\$ 5,351,227	\$ 5,351,227	\$ -
AXTEL, S.A.B. DE C.V.	01/08/2016	01/08/2016	31/07/2017	\$ 359,971	11.97	\$ 30,064	\$ 30,064	\$ 209,983	\$ 209,983	\$ 149,988
EMERGENCIA MEDICA PROFESIONAL, S.C.	30/06/2016	01/07/2016	31/12/2016	\$ 4,740	6.02	\$ 787	\$ 787	\$ 2,370	\$ 2,370	\$ 2,370
THYSSENKRUPP ELEVADORES, S.A. DE C.V.	25/07/2016	01/08/2016	31/07/2017	\$ 34,803	11.97	\$ 2,907	\$ 2,907	\$ -	\$ -	\$ 34,803
MARIO RIVEROS RODRÍGUEZ	22/06/2016	22/06/2016	20/12/2016	\$ 199,520	5.95	\$ 33,511	\$ 33,511	\$ 199,520	\$ 199,520	\$ -
ADMINISTRACIÓN DE SEGURIDAD PRIVADA 174, S.A. DE C.V.	29/07/2016	01/08/2016	31/05/2017	\$ 278,400	9.97	\$ 27,932	\$ 27,932	\$ 278,400	\$ 278,400	\$ -



CUENTA PÚBLICA MUNICIPAL 2017
GOBIERNO MUNICIPAL 2015 - 2018
Anexos

Municipio de San Pedro Garza García, N.L.

Período del 1 de Enero al 31 de diciembre de 2017

FORMATO 3 A1

INFORME ANALITICO DE OBLIGACIONES DIFERENTES DE FINANCIAMIENTO LDF
AL 31 DE DICIEMBRE DEL 2017
(Pesos)

Denominación de las Obligaciones Diferentes de Financiamiento ©	Fecha del Contrato (d)	Fecha de inicio de operación del proyecto (e)	Fecha de vencimiento (f)	Monto de la inversión pactado (g)	Plazo pactado (h) meses	Monto promedio mensual del pago de la contraprestación (i)	Monto promedio mensual del pago de la contraprestación correspondiente al pago de inversión (j)	Monto pagado de la inversión al 31 de DICIEMBRE de 2017 (k)	Monto pagado de la inversión actualizado al 31 de DICIEMBRE de 2017 (l)	Saldo pendiente por pagar de la inversión al 31 de DICIEMBRE de 2017 (m = g - l)
SERVICIOS DE APOYO METROPOLITANO SA DE CV	18/08/2016	01/11/2016	31/10/2017	\$ 198,000	11.97	\$ 16,536	\$ 16,536	\$ 95,318	\$ 95,318	\$ 102,682
VIDEOPROYECCIÓN INTEGRAL SA DE CV.	07/09/2016	02/10/2016	16/10/2016	\$ 3,164,845	0.46	\$ 6,872,236	\$ 6,872,236	\$ 2,247,797	\$ 2,247,797	\$ 917,048
JAIME JAVIER SIERRA GARZA	26/09/2016	29/09/2016	05/10/2016	\$ 737,760	0.20	\$ 3,737,984	\$ 3,737,984	\$ 737,760	\$ 737,760	\$ -
COPIADORAS Y TECNOLOGIA LASER SA DE CV	26/09/2016	01/09/2016	31/10/2016	\$ 6,496	1.97	\$ 3,291	\$ 3,291	\$ 3,248	\$ 3,248	\$ 3,248
OCSI SOLUCIONES, S.A. DE C.V.	10/01/2017	01/01/2017	31/12/2017	\$ 249,400	11.97	\$ 20,829	\$ 20,829	\$ 249,400	\$ 249,400	\$ -
ACE SEGUROS, S.A	20/11/2016	20/11/2016	20/11/2017	\$ 22,655	12.01	\$ 1,887	\$ 1,887	\$ -	\$ -	\$ 22,655
NEOCLAN NETWORKS SA DE CV	20/12/2016	01/01/2017	31/12/2017	\$ 479,660	11.97	\$ 40,060	\$ 40,060	\$ 439,688	\$ 439,688	\$ 39,972
SISTEMAS DE FUERZA INDUSTRIAL, S.A. DE C.V.	05/10/2016	01/11/2016	31/10/2017	\$ 43,848	11.97	\$ 3,662	\$ 3,662	\$ 43,711	\$ 43,711	\$ 137
SANGUIT INDUSTRIAL Y CONSTRUCCIONES SA DE CV	05/10/2016	01/11/2016	31/10/2017	\$ 35,218	11.97	\$ 2,941	\$ 2,941	\$ 32,283	\$ 32,283	\$ 2,935
TRANSPORTES TAMAULIPAS SA DE CV	13/09/2016	16/09/2016	30/12/2016	\$ 89,000	3.45	\$ 25,768	\$ 25,768	\$ 82,080	\$ 82,080	\$ 6,920
ESTEFANIA BASTIDAS LOPEZ	23/09/2016	26/09/2016	22/01/2017	\$ 200,000	3.88	\$ 51,525	\$ 51,525	\$ 195,000	\$ 195,000	\$ 5,000
TERMEX MATERIALES Y SERVICIOS, S.A. DE C.V.	04/11/2016	17/10/2016	17/12/2016	\$ 5,153,134	2.01	\$ 2,568,119	\$ 2,568,119	\$ 3,207,096	\$ 3,207,096	\$ 1,946,038
TERMEX MATERIALES Y SERVICIOS SA. DE C.V.	20/12/2016	23/11/2016	31/12/2016	\$ 599,845	1.25	\$ 479,876	\$ 479,876	\$ 599,845	\$ 599,845	\$ -



CUENTA PÚBLICA MUNICIPAL 2017
GOBIERNO MUNICIPAL 2015 - 2018
Anexos

Municipio de San Pedro Garza García, N.L.

Período del 1 de Enero al 31 de diciembre de 2017

FORMATO 3 A1

INFORME ANALITICO DE OBLIGACIONES DIFERENTES DE FINANCIAMIENTO LDF

AL 31 DE DICIEMBRE DEL 2017

(Pesos)

Denominación de las Obligaciones Diferentes de Financiamiento ©	Fecha del Contrato (d)	Fecha de inicio de operación del proyecto (e)	Fecha de vencimiento (f)	Monto de la inversión pactado (g)	Plazo pactado (h) meses	Monto promedio mensual del pago de la contraprestación (i)	Monto promedio mensual del pago de la contraprestación correspondiente al pago de inversión (j)	Monto pagado de la inversión al 31 de DICIEMBRE de 2017 (k)	Monto pagado de la inversión actualizado al 31 de DICIEMBRE de 2017 (l)	Saldo pendiente por pagar de la inversión al 31 de DICIEMBRE de 2017 (m = g l)
INTERMERC, S.A. DE C.V.	28/09/2016	30/09/2016	30/09/2017	\$ 4,000,000	12.01	\$ 333,151	\$ 333,151	\$ 2,643,203	\$ 2,643,203	\$ 1,356,797
SISTEMA INTEGRAL PARA EL MANEJO ECOLÓGICO Y PROCESAMIENTO DE DESECHOS	01/11/2016	01/11/2016	31/10/2017	\$ 11,440,000	11.97	\$ 955,429	\$ 955,429	\$ 4,357,345	\$ 4,357,345	\$ 7,082,655
EVENTOS Y PRODUCCIONES MEGA, S.A. DE C.V.	04/10/2016	29/09/2016	16/10/2016	\$ 372,360	0.56	\$ 665,867	\$ 665,867	\$ 372,360	\$ 372,360	\$ -
NUÑEZ BAZALDUA ROGELIO	28/09/2016	29/09/2016	16/10/2016	\$ 425,952	0.56	\$ 761,702	\$ 761,702	\$ 372,360	\$ 372,360	\$ 53,592
ATN INGENIERIA Y SERVICIOS, S.A. DE C.V.	14/10/2016	01/11/2016	31/10/2017	\$ 64,165	11.97	\$ 5,359	\$ 5,359	\$ 53,471	\$ 53,471	\$ 10,694
ATN INGENIERIA Y SERVICIOS, S.A. DE C.V.	14/10/2016	04/11/2016	31/10/2017	\$ 68,746	11.88	\$ 5,789	\$ 5,789	\$ 57,289	\$ 57,289	\$ 11,458
ATN INGENIERIA Y SERVICIOS, S.A. DE C.V.	14/10/2016	01/11/2016	31/10/2017	\$ 20,556	11.97	\$ 1,717	\$ 1,717	\$ 13,704	\$ 13,704	\$ 6,852
SISTEMAS DE FUERZA INDUSTRIAL, S.A. DE C.V.	17/10/2016	01/11/2016	31/10/2017	\$ 37,793	11.97	\$ 3,156	\$ 3,156	\$ 37,792	\$ 37,792	\$ 0
FERNANDEZ CASTAÑEDA ADRIANA	15/11/2016	01/11/2016	15/12/2016	\$ 238,800	1.45	\$ 164,989	\$ 164,989	\$ 238,800	\$ 238,800	\$ 0
SISTEMAS DE FUERZA INDUSTRIAL, S.A. DE C.V.	17/10/2016	01/01/2017	31/12/2017	\$ 30,346	11.97	\$ 2,534	\$ 2,534	\$ 27,817	\$ 27,817	\$ 2,529
KONE MEXICO SA DE CV	13/10/2016	01/11/2016	31/10/2017	\$ 116,037	11.97	\$ 9,691	\$ 9,691	\$ -	\$ -	\$ 116,037
SWISS HOSPITAL SAPI, DE C.V.	04/11/2016	15/10/2016	31/12/2016	\$ 5,000,000	2.53	\$ 1,974,026	\$ 1,974,026	\$ 4,797,582	\$ 4,797,582	\$ 202,418
ENOC EDUARDO CARRILLO SOLIS	27/10/2016	15/10/2016	31/03/2017	\$ 1,148,400	5.49	\$ 209,050	\$ 209,050	\$ 191,400	\$ 191,400	\$ 957,000



CUENTA PÚBLICA MUNICIPAL 2017
GOBIERNO MUNICIPAL 2015 - 2018
Anexos

Municipio de San Pedro Garza García, N.L.

Período del 1 de Enero al 31 de diciembre de 2017

FORMATO 3 A1

INFORME ANALITICO DE OBLIGACIONES DIFERENTES DE FINANCIAMIENTO LDF

AL 31 DE DICIEMBRE DEL 2017

(Pesos)

Denominación de las Obligaciones Diferentes de Financiamiento ©	Fecha del Contrato (d)	Fecha de inicio de operación del proyecto (e)	Fecha de vencimiento (f)	Monto de la inversión pactado (g)	Plazo pactado (h) meses	Monto promedio mensual del pago de la contraprestación (i)	Monto promedio mensual del pago de la contraprestación correspondiente al pago de inversión (j)	Monto pagado de la inversión al 31 de DICIEMBRE de 2017 (k)	Monto pagado de la inversión actualizado al 31 de DICIEMBRE de 2017 (l)	Saldo pendiente por pagar de la inversión al 31 de DICIEMBRE de 2017 (m = g l)
SUPERMERCADOS INTERNACIONALES HEB SA DE CV	14/12/2016	01/01/2017	31/12/2017	\$ 288,000	11.97	\$ 24,053	\$ 24,053	\$ 269,500	\$ 269,500	\$ 18,500
SUPERMERCADOS INTERNACIONALES HEB SA DE CV	14/12/2016	01/01/2017	31/12/2017	\$ 1,680,000	11.97	\$ 140,308	\$ 140,308	\$ 1,680,000	\$ 1,680,000	\$ -
CEDUK DE MEXICO, S.C.	09/01/2017	02/03/2017	01/03/2018	\$ 503,664	11.97	\$ 42,064	\$ 42,064	\$ 159,888	\$ 159,888	\$ 343,776
EMERGENCIA MEDICA PROFESIONAL, S.C.	17/01/2017	01/01/2017	31/12/2017	\$ 258,768	11.97	\$ 21,611	\$ 21,611	\$ 236,445	\$ 236,445	\$ 22,323
REYNA DE LEON JORGE ALBERTO	02/12/2016	01/11/2016	01/12/2016	\$ 88,218	0.99	\$ 89,394	\$ 89,394	\$ 88,218	\$ 88,218	\$ -
DELTA RADIOCOMUNICACION, S.A. DE C.V.	15/03/2017	01/04/2017	31/12/2017	\$ 58,702	9.01	\$ 6,513	\$ 6,513	\$ 49,694	\$ 49,694	\$ 9,007
MORALES GARZA CONSTRUCTORES ASOCIADOS, S.A. DE C.V.	20/12/2016	01/01/2017	31/12/2017	\$ 120,000	11.97	\$ 10,022	\$ 10,022	\$ 90,000	\$ 90,000	\$ 30,000
GARZA MORALES CLAUDIA ALEJANDRA	08/12/2016	08/12/2016	08/12/2017	\$ 199,992	12.01	\$ 16,657	\$ 16,657	\$ 199,992	\$ 199,992	\$ 0
PADRON MORA JOSE FABIAN	13/12/2016	01/12/2016	31/12/2016	\$ 28,234	0.99	\$ 28,611	\$ 28,611	\$ 25,566	\$ 25,566	\$ 2,668
CASTILLO CABALLERO JESUS MANUEL	30/11/2016	01/12/2016	30/11/2017	\$ 863,040	11.97	\$ 72,078	\$ 72,078	\$ 863,040	\$ 863,040	\$ -
REGION MONTANA DE GAS, S.A.	20/12/2016	01/01/2017	31/12/2017	\$ 52,500	11.97	\$ 4,385	\$ 4,385	\$ 29,720	\$ 29,720	\$ 22,780
ALARMAS Y PROTECCIÓN INTEGRAL DE MÉXICO, S.A. DE C.V.	20/12/2016	01/01/2017	31/12/2017	\$ 33,408	11.97	\$ 2,790	\$ 2,790	\$ -	\$ -	\$ 33,408
MORALES GARZA CONSTRUCTORES ASOCIADOS, S.A. DE C.V.	07/02/2017	01/02/2017	31/01/2018	\$ 899,466	11.97	\$ 75,120	\$ 75,120	\$ 674,600	\$ 674,600	\$ 224,867



CUENTA PÚBLICA MUNICIPAL 2017
GOBIERNO MUNICIPAL 2015 - 2018
Anexos

Municipio de San Pedro Garza García, N.L.

Período del 1 de Enero al 31 de diciembre de 2017

FORMATO 3 A1

INFORME ANALITICO DE OBLIGACIONES DIFERENTES DE FINANCIAMIENTO LDF
AL 31 DE DICIEMBRE DEL 2017

(Pesos)

Denominación de las Obligaciones Diferentes de Financiamiento ©	Fecha del Contrato (d)	Fecha de inicio de operación del proyecto (e)	Fecha de vencimiento (f)	Monto de la inversión pactado (g)	Plazo pactado (h) meses	Monto promedio mensual del pago de la contraprestación (i)	Monto promedio mensual del pago de la contraprestación correspondiente al pago de inversión (j)	Monto pagado de la inversión al 31 de DICIEMBRE de 2017 (k)	Monto pagado de la inversión actualizado al 31 de DICIEMBRE de 2017 (l)	Saldo pendiente por pagar de la inversión al 31 de DICIEMBRE de 2017 (m = g - l)
SERVICIOS Y CARTUCHOS LÁSER, S.A. DE C.V.	22/02/2017	01/03/2017	28/02/2018	\$ 1,430,861	11.97	\$ 119,500	\$ 119,500	\$ 1,038,636	\$ 1,038,636	\$ 392,225
COPIADORAS Y TECNOLOGÍA LASER, S.A. DE C.V.	06/03/2017	01/03/2017	31/12/2018	\$ 2,802,096	22.04	\$ 127,140	\$ 127,140	\$ 1,017,320	\$ 1,017,320	\$ 1,784,776
COPIADORAS Y TECNOLOGÍA LASER, S.A. DE C.V.	01/09/2017	01/09/2017	31/12/2018	\$ 25,984	15.99	\$ 1,625	\$ 1,625	\$ -	\$ -	\$ 25,984
MAYOREO DE PLUMAS, S.A. DE C.V.	23/01/2017	01/02/2017	31/01/2018	\$ 2,121,052	11.97	\$ 177,143	\$ 177,143	\$ 2,000,229	\$ 2,000,229	\$ 120,823
INTERASFALTOS, S.A. DE C.V.	11/01/2017	01/01/2017	31/12/2017	\$ 6,722,200	11.97	\$ 561,415	\$ 561,415	\$ 5,654,597	\$ 5,654,597	\$ 1,067,603
INTERASFALTOS, S.A. DE C.V.	16/08/2017	16/08/2017	15/10/2017	\$ 1,131,000	1.97	\$ 573,040	\$ 573,040	\$ 1,130,684	\$ 1,130,684	\$ 316
JOSE LUIS VILLARREAL CANTU	15/12/2016	27/11/2016	31/12/2016	\$ 80,001	1.12	\$ 71,530	\$ 71,530	\$ -	\$ -	\$ 80,001
SERVICIOS DE APOYO METROPOLITANO SA DE CV	20/12/2016	01/01/2017	28/02/2017	\$ 130,000	1.91	\$ 68,138	\$ 68,138	\$ 83,827	\$ 83,827	\$ 46,173
MS COMERCIALIZADORA E IMPORTADORA SA DE CV	07/12/2016	01/12/2016	30/06/2017	\$ 3,502,925	6.94	\$ 504,687	\$ 504,687	\$ 2,171,270	\$ 2,171,270	\$ 1,331,655
JOSE LUIS VILLARREAL CANTU	15/12/2016	27/11/2016	31/12/2016	\$ 30,000	1.12	\$ 26,824	\$ 26,824	\$ -	\$ -	\$ 30,000
PROACTIVA MEDIO AMBIENTE SETASA SA DE CV	20/12/2016	01/01/2016	31/12/2017	\$ 8,000	24.01	\$ 333	\$ 333	\$ -	\$ -	\$ 8,000
AGENCIA TECNICA CRIMINALISTA, S.A. DE C.V.	19/12/2016	12/12/2016	23/12/2016	\$ 132,660	0.36	\$ 366,624	\$ 366,624	\$ 132,606	\$ 132,606	\$ 54
ARTURO GONZALEZ VILLARREAL	20/12/2016	01/01/2017	31/12/2017	\$ 306,608	11.97	\$ 25,607	\$ 25,607	\$ 281,057	\$ 281,057	\$ 25,551



CUENTA PÚBLICA MUNICIPAL 2017
GOBIERNO MUNICIPAL 2015 - 2018
Anexos

Municipio de San Pedro Garza García, N.L.

Período del 1 de Enero al 31 de diciembre de 2017

FORMATO 3 A1

INFORME ANALITICO DE OBLIGACIONES DIFERENTES DE FINANCIAMIENTO LDF

AL 31 DE DICIEMBRE DEL 2017

(Pesos)

Denominación de las Obligaciones Diferentes de Financiamiento ©	Fecha del Contrato (d)	Fecha de inicio de operación del proyecto (e)	Fecha de vencimiento (f)	Monto de la inversión pactado (g)	Plazo pactado (h) meses	Monto promedio mensual del pago de la contraprestación (i)	Monto promedio mensual del pago de la contraprestación correspondiente al pago de inversión (j)	Monto pagado de la inversión al 31 de DICIEMBRE de 2017 (k)	Monto pagado de la inversión actualizado al 31 de DICIEMBRE de 2017 (l)	Saldo pendiente por pagar de la inversión al 31 de DICIEMBRE de 2017 (m = g l)
GERARDO LUIS CAÑAMAR GARCIA	12/01/2017	01/01/2017	31/12/2017	\$ 113,590	11.97	\$ 9,487	\$ 9,487	\$ 103,588	\$ 103,588	\$ 10,002
RESPONSABILIDAD Y ESTRATEGIA, S. DE R. L.	12/01/2017	01/01/2017	31/12/2017	\$ 114,701	11.97	\$ 9,579	\$ 9,579	\$ 95,584	\$ 95,584	\$ 19,117
LANKENAU SADA FEDERICO	12/01/2017	01/01/2017	31/12/2017	\$ 113,590	11.97	\$ 9,487	\$ 9,487	\$ 103,588	\$ 103,588	\$ 10,002
ATN INGENIERIA Y SERVICIOS, S.A. DE C.V.	01/03/2017	01/03/2017	28/02/2018	\$ 70,711	11.97	\$ 5,906	\$ 5,906	\$ -	\$ -	\$ 70,711
ALAMILLO PROMOTORA E INMOBILIARIA, S.A. DE C.V.	20/12/2016	01/01/2017	31/12/2017	\$ 8,400,000	11.97	\$ 701,538	\$ 701,538	\$ 8,361,200	\$ 8,361,200	\$ 38,800
SERVICIOS GASOLINEROS DE MÉXICO, S.A. DE C.V.	20/12/2016	01/01/2017	31/12/2017	\$ 35,700,000	11.97	\$ 2,981,538	\$ 2,981,538	\$ 33,988,384	\$ 33,988,384	\$ 1,711,616
HOSPITAL SAN FELIPE DE JESÚS, S.C.	19/01/2017	01/01/2017	31/12/2017	\$ 3,000,000	11.97	\$ 250,549	\$ 250,549	\$ 1,465,869	\$ 1,465,869	\$ 1,534,131
HOSPITAL DE GINECOLOGIA Y OBSTETRICIA, S.A. DE C.V.	01/03/2017	01/01/2017	31/12/2017	\$ 7,500,000	11.97	\$ 626,374	\$ 626,374	\$ 7,066,975	\$ 7,066,975	\$ 433,025
CHRISTUS MUGUERZA SISTEMAS HOSPITALARIOS, S.A. DE C.V.	19/01/2017	01/01/2017	31/12/2017	\$ 7,500,000	11.97	\$ 626,374	\$ 626,374	\$ 3,203,394	\$ 3,203,394	\$ 4,296,606
SWISS HOSPITAL SAPI, DE C.V.	25/01/2017	01/01/2017	31/12/2017	\$ 15,000,000	11.97	\$ 1,252,747	\$ 1,252,747	\$ 8,729,210	\$ 8,729,210	\$ 6,270,790
SWISS HOSPITAL SAPI, DE C.V.	01/08/2017	01/08/2017	31/12/2017	\$ 3,000,000	5.00	\$ 600,000	\$ 600,000	\$ 2,934,948	\$ 2,934,948	\$ 65,052
CENTRO RENAL DE MONTERREY, S.A. C.V.	19/01/2017	01/01/2017	31/12/2017	\$ 1,500,000	11.97	\$ 125,275	\$ 125,275	\$ 318,948	\$ 318,948	\$ 1,181,052
UNIDAD MÉDICA GISA, S.C.	19/01/2017	01/01/2017	31/12/2017	\$ 5,500,000	11.97	\$ 459,341	\$ 459,341	\$ 1,909,053	\$ 1,909,053	\$ 3,590,947



CUENTA PÚBLICA MUNICIPAL 2017
GOBIERNO MUNICIPAL 2015 - 2018
Anexos

Municipio de San Pedro Garza García, N.L.

Período del 1 de Enero al 31 de diciembre de 2017

FORMATO 3 A1

INFORME ANALITICO DE OBLIGACIONES DIFERENTES DE FINANCIAMIENTO LDF

AL 31 DE DICIEMBRE DEL 2017

(Pesos)

Denominación de las Obligaciones Diferentes de Financiamiento ©	Fecha del Contrato (d)	Fecha de inicio de operación del proyecto (e)	Fecha de vencimiento (f)	Monto de la inversión pactado (g)	Plazo pactado (h) meses	Monto promedio mensual del pago de la contraprestación (i)	Monto promedio mensual del pago de la contraprestación correspondiente al pago de inversión (j)	Monto pagado de la inversión al 31 de DICIEMBRE de 2017 (k)	Monto pagado de la inversión actualizado al 31 de DICIEMBRE de 2017 (l)	Saldo pendiente por pagar de la inversión al 31 de DICIEMBRE de 2017 (m = g l)
COPIADORAS Y TECNOLOGIA LASER, S.A. DE C.V.	22/12/2016	01/01/2017	28/02/2017	\$ 218,000	1.91	\$ 114,262	\$ 114,262	\$ 217,616	\$ 217,616	\$ 384
MORALES GARZA CONSTRUCTORES ASOCIADOS, S.A. DE C.V.	06/03/2017	01/04/2017	31/03/2018	\$ 45,240	11.97	\$ 3,778	\$ 3,778	\$ 26,390	\$ 26,390	\$ 18,850
PROACTIVA MEDIO AMBIENTE SETASA, S.A. DE C.V.	13/02/2017	01/03/2017	28/02/2018	\$ 45,600	11.97	\$ 3,808	\$ 3,808	\$ -	\$ -	\$ 45,600
ARRENDADORA DE MUEBLES PARA HOSPITAL, S.A. DE C.V.	13/02/2017	01/03/2017	28/02/2018	\$ 40,369	11.97	\$ 3,371	\$ 3,371	\$ 35,263	\$ 35,263	\$ 5,106
SEMEX, S.A. DE C.V.	14/02/2017	02/02/2017	12/04/2017	\$ 5,011,435	2.27	\$ 2,207,937	\$ 2,207,937	\$ 4,359,088	\$ 4,359,088	\$ 652,347
Hospital San Felipe de Jesus S.C.	07/03/2017	01/03/2017	28/02/2018	\$ 466,146	11.97	\$ 38,931	\$ 38,931	\$ 226,734	\$ 226,734	\$ 239,412
Swiss Hospital, S.A.P.I de C.V.	07/03/2017	01/03/2017	28/02/2018	\$ 780,875	11.97	\$ 65,216	\$ 65,216	\$ 226,734	\$ 226,734	\$ 554,141
COMERCIALIZADORA MEDIX, S.A. DE C.V.	30/03/2017	01/04/2017	31/12/2018	\$ 37,776,253	21.02	\$ 1,797,180	\$ 1,797,180	\$ 17,039,213	\$ 17,039,213	\$ 20,737,040
ALARMAS Y PROTECCIÓN INTEGRAL DE MÉXICO, S.A. DE C.V.	23/02/2017	01/03/2017	28/02/2018	\$ 24,046	11.97	\$ 2,008	\$ 2,008	\$ 21,749	\$ 21,749	\$ 2,297
LABORATORIO DE ANÁLISIS CLÍNICOS JESÚS ANGER Y DR. CARLOS DÍAZ, S.A. DE C.V.	15/02/2017	15/02/2017	28/02/2017	\$ 425,465	0.43	\$ 994,934	\$ 994,934	\$ 289,626	\$ 289,626	\$ 135,839
JANNET EUGENIA RANGEL BANDA	07/03/2017	01/03/2017	28/02/2018	\$ 2,031,463	11.97	\$ 169,661	\$ 169,661	\$ 1,634,808	\$ 1,634,808	\$ 396,654
ROSAISELA FIGUEROA OBREGON	08/03/2017	30/03/2017	30/04/2017	\$ 255,200	1.02	\$ 250,261	\$ 250,261	\$ 116,000	\$ 116,000	\$ 139,200
JORGE GABRIEL GONZÁLEZ RODRÍGUEZ	08/03/2017	30/03/2017	30/04/2017	\$ 191,400	1.02	\$ 187,695	\$ 187,695	\$ 116,000	\$ 116,000	\$ 75,400



CUENTA PÚBLICA MUNICIPAL 2017
GOBIERNO MUNICIPAL 2015 - 2018
Anexos

Municipio de San Pedro Garza García, N.L.

Período del 1 de Enero al 31 de diciembre de 2017

FORMATO 3 A1

INFORME ANALITICO DE OBLIGACIONES DIFERENTES DE FINANCIAMIENTO LDF

AL 31 DE DICIEMBRE DEL 2017

(Pesos)

Denominación de las Obligaciones Diferentes de Financiamiento ©	Fecha del Contrato (d)	Fecha de inicio de operación del proyecto (e)	Fecha de vencimiento (f)	Monto de la inversión pactado (g)	Plazo pactado (h) meses	Monto promedio mensual del pago de la contraprestación (i)	Monto promedio mensual del pago de la contraprestación correspondiente al pago de inversión (j)	Monto pagado de la inversión al 31 de DICIEMBRE de 2017 (k)	Monto pagado de la inversión actualizado al 31 de DICIEMBRE de 2017 (l)	Saldo pendiente por pagar de la inversión al 31 de DICIEMBRE de 2017 (m = g l)
SERVICIOS DE APOYO METROPOLITANO, S.A. DE C.V.	29/03/2017	01/04/2017	31/03/2018	\$ 110,000	11.97	\$ 9,187	\$ 9,187	\$ 75,120	\$ 75,120	\$ 34,880
MARIA MARTHA CABALLERO PAUL	01/03/2017	01/03/2017	28/02/2018	\$ 71,268	11.97	\$ 5,952	\$ 5,952	\$ 64,993	\$ 64,993	\$ 6,275
HERIBERTO GARZA RAMÍREZ	01/03/2017	01/03/2017	28/02/2018	\$ 82,630	11.97	\$ 6,901	\$ 6,901	\$ 75,354	\$ 75,354	\$ 7,276
JOSÉ MANUEL ARÉCHIGA DE LA ROSA	14/03/2017	26/03/2017	10/12/2017	\$ 705,600	8.52	\$ 82,819	\$ 82,819	\$ 646,800	\$ 646,800	\$ 58,800
TELEVISION INTERNACIONAL, S.A. DE C.V.	08/03/2017	01/05/2017	30/04/2018	\$ 17,554	11.97	\$ 1,466	\$ 1,466	\$ 5,851	\$ 5,851	\$ 11,703
LETICIA PARRA BUENO	15/03/2017	27/03/2017	20/12/2017	\$ 62,640	8.82	\$ 7,105	\$ 7,105	\$ 51,156	\$ 51,156	\$ 11,484
ALARMAS Y PROTECCIÓN INTEGRAL DE MÉXICO, S.A. DE C.V.	28/03/2017	01/04/2017	30/10/2018	\$ 6,612	18.98	\$ 348	\$ 348	\$ 3,132	\$ 3,132	\$ 3,480
ESTUDIOS ESPECIALIZADOS DE OFTALMOLOGIA, S.A. DE C.V.	13/03/2017	20/03/2017	19/03/2018	\$ 150,000	11.97	\$ 12,527	\$ 12,527	\$ 41,258	\$ 41,258	\$ 108,742
ÓPTICAS CENTRO VISUAL MC, S.A. DE C.V.	16/03/2017	01/03/2017	28/02/2018	\$ 510,000	11.97	\$ 42,593	\$ 42,593	\$ -	\$ -	\$ 510,000
TOMAS IBARRA GUERRA	24/03/2017	03/04/2017	21/07/2017	\$ 698,227	3.59	\$ 194,735	\$ 194,735	\$ 404,237	\$ 404,237	\$ 293,990
ALARMAS Y PROTECCIÓN INTEGRAL DE MÉXICO, S.A. DE C.V.	30/03/2017	01/04/2017	30/10/2018	\$ 6,612	18.98	\$ 348	\$ 348	\$ 2,436	\$ 2,436	\$ 4,176
EIIOC EDUARDO CARRILLO SOLIS	04/05/2017	01/06/2017	30/10/2018	\$ 3,253,800	16.97	\$ 191,697	\$ 191,697	\$ 1,749,744	\$ 1,749,744	\$ 1,504,056
SERVICIOS PROFESIONALES LAH, S.A. DE C.V.	16/03/2017	16/03/2017	01/07/2017	\$ 94,269	3.52	\$ 26,783	\$ 26,783	\$ 93,380	\$ 93,380	\$ 889



CUENTA PÚBLICA MUNICIPAL 2017
GOBIERNO MUNICIPAL 2015 - 2018
Anexos

Municipio de San Pedro Garza García, N.L.

Período del 1 de Enero al 31 de diciembre de 2017

FORMATO 3 A1
INFORME ANALITICO DE OBLIGACIONES DIFERENTES DE FINANCIAMIENTO LDF
AL 31 DE DICIEMBRE DEL 2017
(Pesos)

Denominación de las Obligaciones Diferentes de Financiamiento ©	Fecha del Contrato (d)	Fecha de inicio de operación del proyecto (e)	Fecha de vencimiento (f)	Monto de la inversión pactado (g)	Plazo pactado (h) meses	Monto promedio mensual del pago de la contraprestación (i)	Monto promedio mensual del pago de la contraprestación correspondiente al pago de inversión (j)	Monto pagado de la inversión al 31 de DICIEMBRE de 2017 (k)	Monto pagado de la inversión actualizado al 31 de DICIEMBRE de 2017 (l)	Saldo pendiente por pagar de la inversión al 31 de DICIEMBRE de 2017 (m = g - l)
MARIA HORTENCIA GONZALEZ SALAZAR	24/03/2017	26/03/2017	28/02/2018	\$ 563,955	11.15	\$ 50,573	\$ 50,573	\$ 383,969	\$ 383,969	\$ 179,986
HERNAN GONZALEZ GALINDO	15/04/2017	15/04/2017	30/11/2017	\$ 78,300	7.53	\$ 10,394	\$ 10,394	\$ 37,700	\$ 37,700	\$ 40,600
AXTEL, S.A.B. DE C.V.	30/03/2017	01/04/2017	30/09/2017	\$ 28,313	5.99	\$ 4,729	\$ 4,729	\$ -	\$ -	\$ 28,313
INTERNACIONAL TRACK DE MÉXICO, S.A. DE C.V.	30/03/2017	01/04/2017	31/03/2018	\$ 1,008,309	11.97	\$ 84,210	\$ 84,210	\$ 672,206	\$ 672,206	\$ 336,103
SERVICIOS BENDER, S.A. DE C.V.	24/08/2017	01/09/2017	31/08/2018	\$ 599,952	11.97	\$ 50,106	\$ 50,106	\$ 149,988	\$ 149,988	\$ 449,964
ROGELIO NUÑEZ BAZALDUA	30/03/2017	28/03/2017	30/11/2017	\$ 60,320	8.13	\$ 7,424	\$ 7,424	\$ 15,080	\$ 15,080	\$ 45,240
THYSSENKRUPP ELEVADORES, S.A. DE C.V.	17/04/2017	20/04/2017	20/03/2018	\$ 44,660	10.99	\$ 4,065	\$ 4,065	\$ -	\$ -	\$ 44,660
ENNOVASOL, S.A. DE C.V.	10/07/2017	03/07/2017	01/02/2018	\$ 912,920	7.01	\$ 130,295	\$ 130,295	\$ -	\$ -	\$ 912,920
ENNOVASOL, S.A. DE C.V.	10/07/2017	03/07/2017	01/02/2018	\$ 861,880	7.01	\$ 123,010	\$ 123,010	\$ -	\$ -	\$ 861,880
GRUPO PARKARE MEXICO, S.A. DE C.V.	28/04/2017	01/05/2017	30/04/2018	\$ 1,211,040	11.97	\$ 101,142	\$ 101,142	\$ 484,328	\$ 484,328	\$ 726,712
EXPERT DATA, S.C.	22/05/2017	15/04/2017	14/04/2018	\$ 278,400	11.97	\$ 23,251	\$ 23,251	\$ 45,156	\$ 45,156	\$ 233,244
JOSE MANUEL CUTIERREZ ELIZAGA	02/05/2017	02/05/2017	31/05/2018	\$ 27,260	12.96	\$ 2,103	\$ 2,103	\$ 13,050	\$ 13,050	\$ 14,210
MAURICIO ALEJANDRO KAUN ELIZONDO	28/04/2017	01/05/2017	28/02/2018	\$ 59,450	9.97	\$ 5,965	\$ 5,965	\$ 41,688	\$ 41,688	\$ 17,763



CUENTA PÚBLICA MUNICIPAL 2017
GOBIERNO MUNICIPAL 2015 - 2018
Anexos

Municipio de San Pedro Garza García, N.L.

Período del 1 de Enero al 31 de diciembre de 2017

FORMATO 3 A1

INFORME ANALITICO DE OBLIGACIONES DIFERENTES DE FINANCIAMIENTO LDF

AL 31 DE DICIEMBRE DEL 2017

(Pesos)

Denominación de las Obligaciones Diferentes de Financiamiento ©	Fecha del Contrato (d)	Fecha de inicio de operación del proyecto (e)	Fecha de vencimiento (f)	Monto de la inversión pactado (g)	Plazo pactado (h) meses	Monto promedio mensual del pago de la contraprestación (i)	Monto promedio mensual del pago de la contraprestación correspondiente al pago de inversión (j)	Monto pagado de la inversión al 31 de DICIEMBRE de 2017 (k)	Monto pagado de la inversión actualizado al 31 de DICIEMBRE de 2017 (l)	Saldo pendiente por pagar de la inversión al 31 de DICIEMBRE de 2017 (m = g - l)
SANIRENT DE MÉXICO, S.A. DE C.V.	26/04/2017	01/05/2017	31/01/2018	\$ 243,194	9.05	\$ 26,884	\$ 26,884	\$ 118,146	\$ 118,146	\$ 125,048
CARGO MOVIL, S.A.P.I. DE C.V.	26/04/2017	01/05/2017	30/04/2018	\$ 200,000	11.97	\$ 16,703	\$ 16,703	\$ 14,499	\$ 14,499	\$ 185,501
SANIRENT DE MÉXICO, S.A. DE C.V.	26/04/2017	29/04/2017	03/12/2017	\$ 37,352	7.17	\$ 5,209	\$ 5,209	\$ 18,676	\$ 18,676	\$ 18,676
ROSAISELA FIGUEROA OBREGON	15/05/2017	15/05/2017	15/12/2017	\$ 76,560	7.04	\$ 10,876	\$ 10,876	\$ 74,240	\$ 74,240	\$ 2,320
JUAN ENRIQUE SÁNCHEZ GARCÍA	10/05/2017	01/06/2017	30/11/2017	\$ 34,800	5.99	\$ 5,813	\$ 5,813	\$ 17,400	\$ 17,400	\$ 17,400
JANNET EUGENIA RANGEL BANDA	09/05/2017	15/05/2017	31/12/2017	\$ 250,000	7.57	\$ 33,043	\$ 33,043	\$ 166,257	\$ 166,257	\$ 83,743
JAIME ANTONIO HINOJOSA VEGA	02/06/2017	05/06/2017	30/11/2017	\$ 29,956	5.86	\$ 5,116	\$ 5,116	\$ -	\$ -	\$ 29,956
ATN INGENIERIA Y SERVICIOS, S.A. DE C.V.	19/05/2017	01/07/2017	30/09/2018	\$ 45,223	15.00	\$ 3,015	\$ 3,015	\$ -	\$ -	\$ 45,223
ATN INGENIERIA Y SERVICIOS, S.A. DE C.V.	12/06/2017	01/07/2017	30/06/2018	\$ 117,176	11.97	\$ 9,786	\$ 9,786	\$ -	\$ -	\$ 117,176
CARLOS HUMBERTO IBARRA RODRÍGUEZ	23/05/2017	17/05/2017	31/12/2017	\$ 179,800	7.50	\$ 23,973	\$ 23,973	\$ 153,700	\$ 153,700	\$ 26,100
CASTILLO MIRANDA Y COMPAÑÍA, S.C.	25/05/2017	15/04/2017	14/04/2018	\$ 530,120	11.97	\$ 44,274	\$ 44,274	\$ 397,590	\$ 397,590	\$ 132,530
ALARMAS Y PROTECCIÓN INTEGRAL DE MÉXICO, S.A. DE C.V.	12/06/2017	01/07/2017	30/06/2018	\$ 38,336	11.97	\$ 3,202	\$ 3,202	\$ 36,040	\$ 36,040	\$ 2,297
LEXALIS SERVICIOS LEGALES, S.C.	31/05/2017	01/06/2017	30/04/2018	\$ 167,945	10.95	\$ 15,332	\$ 15,332	\$ 76,338	\$ 76,338	\$ 91,606



CUENTA PÚBLICA MUNICIPAL 2017
GOBIERNO MUNICIPAL 2015 - 2018
Anexos

Municipio de San Pedro Garza García, N.L.

Período del 1 de Enero al 31 de diciembre de 2017

FORMATO 3 A1

INFORME ANALITICO DE OBLIGACIONES DIFERENTES DE FINANCIAMIENTO LDF

AL 31 DE DICIEMBRE DEL 2017

(Pesos)

Denominación de las Obligaciones Diferentes de Financiamiento ©	Fecha del Contrato (d)	Fecha de inicio de operación del proyecto (e)	Fecha de vencimiento (f)	Monto de la inversión pactado (g)	Plazo pactado (h) meses	Monto promedio mensual del pago de la contraprestación (i)	Monto promedio mensual del pago de la contraprestación correspondiente al pago de inversión (j)	Monto pagado de la inversión al 31 de DICIEMBRE de 2017 (k)	Monto pagado de la inversión actualizado al 31 de DICIEMBRE de 2017 (l)	Saldo pendiente por pagar de la inversión al 31 de DICIEMBRE de 2017 (m = g l)
JOB ENTRETENIMIENTO, S.A. DE C.V.	21/06/2017	29/06/2017	02/07/2017	\$ 116,000	0.10	\$ 1,175,467	\$ 1,175,467	\$ 116,000	\$ 116,000	\$ -
HANNAH LUISA KAHN HOPSON	01/06/2017	01/06/2017	31/12/2017	\$ 48,364	7.01	\$ 6,903	\$ 6,903	\$ 47,451	\$ 47,451	\$ 913
PLOMFERRETERA EL TORVILLO, S.A. DE C.V.	08/06/2017	01/06/2017	30/11/2017	\$ 2,472,091	5.99	\$ 412,921	\$ 412,921	\$ -	\$ -	\$ 2,472,091
PABLO CESAR GONZALEZ SERNA	08/06/2017	01/06/2017	30/11/2017	\$ 1,147,164	5.99	\$ 191,614	\$ 191,614	\$ -	\$ -	\$ 1,147,164
IMS COMERCIALIZADORA E IMPORTADORA, S.A. DE C.V.	08/06/2017	01/06/2017	30/11/2017	\$ 401,200	5.99	\$ 67,014	\$ 67,014	\$ -	\$ -	\$ 401,200
IMS COMERCIALIZADORA E IMPORTADORA, S.A. DE C.V.	07/07/2017	26/06/2017	30/11/2017	\$ 2,822,079	5.16	\$ 546,441	\$ 546,441	\$ 331,282	\$ 331,282	\$ 2,490,797
AF BANREGIO, S.A. DE C.V. SOFOM E.R. BANREGIO GRUPO FINANCIERO	13/06/2017	01/09/2017	31/08/2020	\$ 78,541,462	36.02	\$ 2,180,512	\$ 2,180,512	\$ 332,772	\$ 332,772	\$ 78,208,690
CONSTRUCCIONES Y SOLUCIONES DEL NORTE, S.A.P.I. DE C.V.	20/06/2017	12/06/2017	11/07/2018	\$ 2,088,000	12.96	\$ 161,105	\$ 161,105	\$ 2,088,000	\$ 2,088,000	\$ -
AXTEL, S.A.B. DE C.V.	31/05/2017	01/06/2017	30/09/2017	\$ 18,876	3.98	\$ 4,742	\$ 4,742	\$ -	\$ -	\$ 18,876
AXTEL, S.A.B. DE C.V.	09/06/2017	01/08/2017	30/09/2017	\$ 59,995	1.97	\$ 30,398	\$ 30,398	\$ -	\$ -	\$ 59,995
ALTA ASOCIADOS, S.A. DE C.V.	01/08/2017	01/08/2017	30/10/2018	\$ 2,895,360	14.97	\$ 193,448	\$ 193,448	\$ 772,096	\$ 772,096	\$ 2,123,264
ESTEFANIA BASTIDAS LOPEZ	15/06/2017	17/06/2017	30/06/2017	\$ 194,360	0.43	\$ 454,503	\$ 454,503	\$ 194,360	\$ 194,360	\$ 0
ACADEMIA REGIONAL DE SEGURIDAD PUBLICA DEL NORESTE	05/06/2017	05/06/2017	23/06/2017	\$ 172,500	0.59	\$ 291,333	\$ 291,333	\$ 172,500	\$ 172,500	\$ -



CUENTA PÚBLICA MUNICIPAL 2017
GOBIERNO MUNICIPAL 2015 - 2018
Anexos

Municipio de San Pedro Garza García, N.L.

Período del 1 de Enero al 31 de diciembre de 2017

FORMATO 3 A1

INFORME ANALITICO DE OBLIGACIONES DIFERENTES DE FINANCIAMIENTO LDF

AL 31 DE DICIEMBRE DEL 2017

(Pesos)

Denominación de las Obligaciones Diferentes de Financiamiento ©	Fecha del Contrato (d)	Fecha de inicio de operación del proyecto (e)	Fecha de vencimiento (f)	Monto de la inversión pactado (g)	Plazo pactado (h) meses	Monto promedio mensual del pago de la contraprestación (i)	Monto promedio mensual del pago de la contraprestación correspondiente al pago de inversión (j)	Monto pagado de la inversión al 31 de DICIEMBRE de 2017 (k)	Monto pagado de la inversión actualizado al 31 de DICIEMBRE de 2017 (l)	Saldo pendiente por pagar de la inversión al 31 de DICIEMBRE de 2017 (m = g l)
DORA ELIA PEREZ GONZALEZ	14/06/2017	01/07/2017	31/12/2017	\$ 122,751	6.02	\$ 20,391	\$ 20,391	\$ 101,900	\$ 101,900	\$ 20,851
TACHAL, S.A. DE C.V.	20/06/2017	15/06/2017	30/09/2017	\$ 746,974	3.52	\$ 212,224	\$ 212,224	\$ 369,047	\$ 369,047	\$ 377,926
SEGUROS BANORTE, S.A. DE C.V. GRUPO FINANCIERO BANORTE	28/07/2017	31/07/2017	31/07/2018	\$ 9,230,944	12.01	\$ 768,824	\$ 768,824	\$ 5,698,385	\$ 5,698,385	\$ 3,532,559
DR. ALBERTO JAIME DE LA GARZA	30/06/2017	01/07/2017	30/06/2018	\$ 100,000	11.97	\$ 8,352	\$ 8,352	\$ 11,258	\$ 11,258	\$ 88,742
DR. EDGAR ARTURO RODRIGUEZ HINOJOSA	30/06/2017	01/07/2017	30/06/2018	\$ 25,000	11.97	\$ 2,088	\$ 2,088	\$ -	\$ -	\$ 25,000
DR. HÉCTOR LUIS VILLARREAL RAMOS	30/06/2017	01/07/2017	30/06/2018	\$ 32,000	11.97	\$ 2,673	\$ 2,673	\$ 11,718	\$ 11,718	\$ 20,282
DR. HUGO DE JESÚS GARCÍA GARCÍA	30/06/2017	01/07/2017	30/06/2018	\$ 30,000	11.97	\$ 2,505	\$ 2,505	\$ 5,445	\$ 5,445	\$ 24,555
DR. JORGE ALBERTO TORRES MUÑOZ	30/06/2017	01/07/2017	30/06/2018	\$ 82,000	11.97	\$ 6,848	\$ 6,848	\$ 35,998	\$ 35,998	\$ 46,002
DR. ROBERTO GONZÁLEZ OVIEDO	30/06/2017	01/07/2017	30/06/2018	\$ 60,000	11.97	\$ 5,011	\$ 5,011	\$ 46,555	\$ 46,555	\$ 13,445
DR. JOSÉ DE JESUS BERNARDO AGUADO SANTOS	30/06/2017	01/07/2017	30/06/2018	\$ 320,000	11.97	\$ 26,725	\$ 26,725	\$ 127,786	\$ 127,786	\$ 192,214
DRA. MARÍA TERESA MADERA HERNÁNDEZ	30/06/2017	01/07/2017	30/06/2018	\$ 20,000	11.97	\$ 1,670	\$ 1,670	\$ 5,204	\$ 5,204	\$ 14,796
DR. HERIBERTO REYES VIDALES	30/06/2017	01/07/2017	30/06/2018	\$ 15,000	11.97	\$ 1,253	\$ 1,253	\$ -	\$ -	\$ 15,000
DR. ODDIR JAUREGUI RUIZ	30/06/2017	01/07/2017	30/06/2018	\$ 900,000	11.97	\$ 75,165	\$ 75,165	\$ 348,126	\$ 348,126	\$ 551,874



CUENTA PÚBLICA MUNICIPAL 2017
GOBIERNO MUNICIPAL 2015 - 2018
Anexos

Municipio de San Pedro Garza García, N.L.

Período del 1 de Enero al 31 de diciembre de 2017

FORMATO 3 A1

INFORME ANALITICO DE OBLIGACIONES DIFERENTES DE FINANCIAMIENTO LDF

AL 31 DE DICIEMBRE DEL 2017

(Pesos)

Denominación de las Obligaciones Diferentes de Financiamiento ©	Fecha del Contrato (d)	Fecha de inicio de operación del proyecto (e)	Fecha de vencimiento (f)	Monto de la inversión pactado (g)	Plazo pactado (h) meses	Monto promedio mensual del pago de la contraprestación (i)	Monto promedio mensual del pago de la contraprestación correspondiente al pago de inversión (j)	Monto pagado de la inversión al 31 de DICIEMBRE de 2017 (k)	Monto pagado de la inversión actualizado al 31 de DICIEMBRE de 2017 (l)	Saldo pendiente por pagar de la inversión al 31 de DICIEMBRE de 2017 (m = g - l)
DR. ELIUD BAENA SANTILLÁN	30/06/2017	01/07/2017	30/06/2018	\$ 35,000	11.97	\$ 2,923	\$ 2,923	\$ 16,388	\$ 16,388	\$ 18,612
DR. GERARDO GONZÁLEZ TREVIÑO	30/06/2017	01/07/2017	30/06/2018	\$ 185,000	11.97	\$ 15,451	\$ 15,451	\$ 72,079	\$ 72,079	\$ 112,921
DR. CÉSAR VILLALPANDO TREJO	30/06/2017	01/07/2017	30/06/2018	\$ 35,000	11.97	\$ 2,923	\$ 2,923	\$ 21,097	\$ 21,097	\$ 13,903
DR. DOMINGO ULISES DE LUNA PAZ	30/06/2017	01/07/2017	30/06/2018	\$ 260,000	11.97	\$ 21,714	\$ 21,714	\$ 95,352	\$ 95,352	\$ 164,648
DR. JUAN RAMÓN CEPEDA GARCÍA	30/06/2017	01/07/2017	30/06/2018	\$ 30,000	11.97	\$ 2,505	\$ 2,505	\$ 13,030	\$ 13,030	\$ 16,970
DR. SERGIO E. GONZÁLEZ Y ASOCIADOS, S.C	30/06/2017	01/07/2017	30/06/2018	\$ 110,000	11.97	\$ 9,187	\$ 9,187	\$ 49,302	\$ 49,302	\$ 60,698
DR. MARIO AMAYA GUERRA	30/06/2017	01/07/2017	30/06/2018	\$ 280,000	11.97	\$ 23,385	\$ 23,385	\$ 130,402	\$ 130,402	\$ 149,598
DR. JORGE ARMANDO SÁNCHEZ BELTRÁN	30/06/2017	01/07/2017	30/06/2018	\$ 53,000	11.97	\$ 4,426	\$ 4,426	\$ 25,109	\$ 25,109	\$ 27,891
DR. RICARDO ARIEL CANALES GARCÍA	30/06/2017	01/07/2017	30/06/2018	\$ 20,000	11.97	\$ 1,670	\$ 1,670	\$ 719	\$ 719	\$ 19,281
DR. FELIPE JAVIER RODRÍGUEZ HERRERA	30/06/2017	01/07/2017	30/06/2018	\$ 130,000	11.97	\$ 10,857	\$ 10,857	\$ 18,558	\$ 18,558	\$ 111,442
DR. ARTURO MAGAÑA DELGADO	30/06/2017	01/07/2017	30/06/2018	\$ 60,000	11.97	\$ 5,011	\$ 5,011	\$ 8,340	\$ 8,340	\$ 51,660
DR. JOSÉ MARÍA GARCÍA DE LA ROSA	30/06/2017	01/07/2017	30/06/2018	\$ 120,000	11.97	\$ 10,022	\$ 10,022	\$ 47,342	\$ 47,342	\$ 72,658
DR. JORGE ABRAHAM ANCIER OCHOA	30/06/2017	01/07/2017	30/06/2018	\$ 55,000	11.97	\$ 4,593	\$ 4,593	\$ 8,354	\$ 8,354	\$ 46,646



CUENTA PÚBLICA MUNICIPAL 2017
GOBIERNO MUNICIPAL 2015 - 2018
Anexos

Municipio de San Pedro Garza García, N.L.

Período del 1 de Enero al 31 de diciembre de 2017

FORMATO 3 A1

INFORME ANALITICO DE OBLIGACIONES DIFERENTES DE FINANCIAMIENTO LDF
AL 31 DE DICIEMBRE DEL 2017

(Pesos)

Denominación de las Obligaciones Diferentes de Financiamiento ©	Fecha del Contrato (d)	Fecha de inicio de operación del proyecto (e)	Fecha de vencimiento (f)	Monto de la inversión pactado (g)	Plazo pactado (h) meses	Monto promedio mensual del pago de la contraprestación (i)	Monto promedio mensual del pago de la contraprestación correspondiente al pago de inversión (j)	Monto pagado de la inversión al 31 de DICIEMBRE de 2017 (k)	Monto pagado de la inversión actualizado al 31 de DICIEMBRE de 2017 (l)	Saldo pendiente por pagar de la inversión al 31 de DICIEMBRE de 2017 (m = g - l)
LIC. JUANITA MAYELA CASTILLO ABDO	30/06/2017	01/07/2017	30/06/2018	\$ 85,000	11.97	\$ 7,099	\$ 7,099	\$ 28,025	\$ 28,025	\$ 56,975
DR. LUIS IGNACIO LARRAZABAL AGUERREVERE	30/06/2017	01/07/2017	30/06/2018	\$ 32,000	11.97	\$ 2,673	\$ 2,673	\$ 30,269	\$ 30,269	\$ 1,731
DR. RODRIGO MONTE MAYOR LOBO	30/06/2017	01/07/2017	30/06/2018	\$ 480,000	11.97	\$ 40,088	\$ 40,088	\$ 465,008	\$ 465,008	\$ 14,992
DRA. PRISCILA GARZA ATAYDE	30/06/2017	01/07/2017	30/06/2018	\$ 105,000	11.97	\$ 8,769	\$ 8,769	\$ 97,179	\$ 97,179	\$ 7,821
DR. JOSÉ LUIS GONZÁLEZ VELA	30/06/2017	01/07/2017	30/06/2018	\$ 90,000	11.97	\$ 7,516	\$ 7,516	\$ 18,150	\$ 18,150	\$ 71,850
DR. JOSÉ LUIS GONZÁLEZ PÉREZ	30/06/2017	01/07/2017	30/06/2018	\$ 20,000	11.97	\$ 1,670	\$ 1,670	\$ -	\$ -	\$ 20,000
DR. ARTURO TRAVIS DADE REYES	30/06/2017	01/07/2017	30/06/2018	\$ 86,000	11.97	\$ 7,182	\$ 7,182	\$ 52,327	\$ 52,327	\$ 33,673
DR. JESÚS SANTOS MARTÍNEZ ELIZONDO	30/06/2017	01/07/2017	30/06/2018	\$ 50,000	11.97	\$ 4,176	\$ 4,176	\$ 8,100	\$ 8,100	\$ 41,900
DRA. LILIA LUCILA RUAN URRUTIA	30/06/2017	01/07/2017	30/06/2018	\$ 25,000	11.97	\$ 2,088	\$ 2,088	\$ 1,437	\$ 1,437	\$ 23,563
DR. LUIS CARLOS LUEVANO GARCÍA	30/06/2017	01/07/2017	30/06/2018	\$ 90,000	11.97	\$ 7,516	\$ 7,516	\$ 53,942	\$ 53,942	\$ 36,058
DR. RICARDO GARCÍA JARAMILLO	30/06/2017	01/07/2017	30/06/2018	\$ 25,000	11.97	\$ 2,088	\$ 2,088	\$ 2,155	\$ 2,155	\$ 22,845
DR. CARLOS JORGE ELIZONDO GARZA	30/06/2017	01/07/2017	30/06/2018	\$ 1,000,000	11.97	\$ 83,516	\$ 83,516	\$ 336,710	\$ 336,710	\$ 663,290
DR. AXEL RAMÓN SCHWARTZ VELASCO	30/06/2017	01/07/2017	30/06/2018	\$ 230,000	11.97	\$ 19,209	\$ 19,209	\$ 98,534	\$ 98,534	\$ 131,466



CUENTA PÚBLICA MUNICIPAL 2017
GOBIERNO MUNICIPAL 2015 - 2018
Anexos

Municipio de San Pedro Garza García, N.L.

Período del 1 de Enero al 31 de diciembre de 2017

FORMATO 3 A1

INFORME ANALITICO DE OBLIGACIONES DIFERENTES DE FINANCIAMIENTO LDF

AL 31 DE DICIEMBRE DEL 2017

(Pesos)

Denominación de las Obligaciones Diferentes de Financiamiento ©	Fecha del Contrato (d)	Fecha de inicio de operación del proyecto (e)	Fecha de vencimiento (f)	Monto de la inversión pactado (g)	Plazo pactado (h) meses	Monto promedio mensual del pago de la contraprestación (i)	Monto promedio mensual del pago de la contraprestación correspondiente al pago de inversión (j)	Monto pagado de la inversión al 31 de DICIEMBRE de 2017 (k)	Monto pagado de la inversión actualizado al 31 de DICIEMBRE de 2017 (l)	Saldo pendiente por pagar de la inversión al 31 de DICIEMBRE de 2017 (m = g - l)
DR. ENRIQUE NAVARRETE GARCÍA	30/06/2017	01/07/2017	30/06/2018	\$ 70,000	11.97	\$ 5,846	\$ 5,846	\$ -	\$ -	\$ 70,000
DRA. KARLA CECILIA GALVAN VILLANUEVA	30/06/2017	01/07/2017	30/06/2018	\$ 20,000	11.97	\$ 1,670	\$ 1,670	\$ 2,335	\$ 2,335	\$ 17,665
DR. HUGO REYNOSO CANTU	30/06/2017	01/07/2017	30/06/2018	\$ 60,000	11.97	\$ 5,011	\$ 5,011	\$ 1,437	\$ 1,437	\$ 58,563
DR. DOMINGO GARAY MENDOZA	30/06/2017	01/07/2017	30/06/2018	\$ 300,000	11.97	\$ 25,055	\$ 25,055	\$ 100,000	\$ 100,000	\$ 200,000
DR. RENÉ DE LA FUENTE VALDEZ	30/06/2017	01/07/2017	30/06/2018	\$ 300,000	11.97	\$ 25,055	\$ 25,055	\$ 125,000	\$ 125,000	\$ 175,000
DR. GERARDO GUADALUPE ELIZONDO GUAJARDO	30/06/2017	01/07/2017	30/06/2018	\$ 300,000	11.97	\$ 25,055	\$ 25,055	\$ 100,000	\$ 100,000	\$ 200,000
DR. HERIBERTO REYES SEPÚLVEDA	30/06/2017	01/07/2017	30/06/2018	\$ 300,000	11.97	\$ 25,055	\$ 25,055	\$ 125,000	\$ 125,000	\$ 175,000
DR. IGNACIO GARCÍA UGARTE	30/06/2017	01/07/2017	30/06/2018	\$ 420,000	11.97	\$ 35,077	\$ 35,077	\$ 140,000	\$ 140,000	\$ 280,000
DRA. CECILIA ZORRILLA FIERRO	30/06/2017	01/07/2017	30/06/2018	\$ 334,000	11.97	\$ 27,895	\$ 27,895	\$ 81,000	\$ 81,000	\$ 253,000
HERNAN GONZALEZ GALINDO	07/07/2017	09/07/2017	09/02/2018	\$ 146,160	7.07	\$ 20,666	\$ 20,666	\$ 104,400	\$ 104,400	\$ 41,760
ENNOVASOL, S.A. DE C.V.	10/07/2017	03/07/2017	02/02/2018	\$ 962,800	7.04	\$ 136,772	\$ 136,772	\$ -	\$ -	\$ 962,800
FORTE COMUNICACIONES, S.A. DE C.V.	06/07/2017	15/07/2017	15/07/2018	\$ 1,644,880	12.01	\$ 136,998	\$ 136,998	\$ 411,220	\$ 411,220	\$ 1,233,660
ASEGURADORA PATRIMONIAL VIDA, S.A. DE C.V.	07/09/2017	31/08/2017	31/12/2018	\$ 11,992,755	16.02	\$ 748,624	\$ 748,624	\$ 4,497,283	\$ 4,497,283	\$ 7,495,472



CUENTA PÚBLICA MUNICIPAL 2017
GOBIERNO MUNICIPAL 2015 - 2018
Anexos

Municipio de San Pedro Garza García, N.L.

Período del 1 de Enero al 31 de diciembre de 2017

FORMATO 3 A1

INFORME ANALITICO DE OBLIGACIONES DIFERENTES DE FINANCIAMIENTO LDF

AL 31 DE DICIEMBRE DEL 2017

(Pesos)

Denominación de las Obligaciones Diferentes de Financiamiento ©	Fecha del Contrato (d)	Fecha de inicio de operación del proyecto (e)	Fecha de vencimiento (f)	Monto de la inversión pactado (g)	Plazo pactado (h) meses	Monto promedio mensual del pago de la contraprestación (i)	Monto promedio mensual del pago de la contraprestación correspondiente al pago de inversión (j)	Monto pagado de la inversión al 31 de DICIEMBRE de 2017 (k)	Monto pagado de la inversión actualizado al 31 de DICIEMBRE de 2017 (l)	Saldo pendiente por pagar de la inversión al 31 de DICIEMBRE de 2017 (m = g - l)
TELEVISIÓN INTERNACIONAL, S.A. DE C.V.	24/07/2017	01/09/2017	30/09/2017	\$ 27,825	0.95	\$ 29,168	\$ 29,168	\$ -	\$ -	\$ 27,825
TELEVISIÓN INTERNACIONAL, S.A. DE C.V.	24/07/2017	01/09/2017	30/09/2017	\$ 4,631	0.95	\$ 4,854	\$ 4,854	\$ -	\$ -	\$ 4,631
MARTIN HUMBERTO MARTINEZ CENCEROS	28/07/2017	07/08/2017	22/12/2017	\$ 37,397	4.51	\$ 8,298	\$ 8,298	\$ 25,891	\$ 25,891	\$ 11,506
PDS CONSTRUCCIONES, S.A. DE C.V.	25/08/2017	21/08/2017	30/01/2018	\$ 9,804,724	5.33	\$ 1,839,899	\$ 1,839,899	\$ 902,529	\$ 902,529	\$ 8,902,195
ATN INGENIERIA Y SERVICIOS, S.A. DE C.V.	07/08/2017	01/11/2017	30/10/2018	\$ 130,552	11.94	\$ 10,933	\$ 10,933	\$ -	\$ -	\$ 130,552
ATN INGENIERIA Y SERVICIOS, S.A. DE C.V.	07/08/2017	01/11/2017	30/10/2018	\$ 72,871	11.94	\$ 6,103	\$ 6,103	\$ -	\$ -	\$ 72,871
SISTEMAS DE FUERZA INDUSTRIAL, S.A. DE C.V.	07/08/2017	01/11/2017	30/10/2018	\$ 45,588	11.94	\$ 3,818	\$ 3,818	\$ 3,654	\$ 3,654	\$ 41,934
SANGUT INDUSTRIAL Y CONSTRUCCIONES, S.A. DE C.V.	11/08/2017	01/11/2017	30/10/2018	\$ 36,627	11.94	\$ 3,067	\$ 3,067	\$ -	\$ -	\$ 36,627
TERMEX MATERIALES Y SERVICIOS, S.A. DE C.V.	04/10/2017	01/09/2017	31/12/2017	\$ 2,561,200	3.98	\$ 643,475	\$ 643,475	\$ 155,440	\$ 155,440	\$ 2,405,760
GRUPO PRO CREA, S.A. DE C.V.	12/09/2017	12/09/2017	31/12/2017	\$ 539,574	3.62	\$ 149,119	\$ 149,119	\$ 155,440	\$ 155,440	\$ 384,134
TRIDESA DESARROLLOS, S.A. DE C.V.	12/09/2017	12/09/2017	31/12/2017	\$ 1,208,055	3.62	\$ 333,862	\$ 333,862	\$ 155,440	\$ 155,440	\$ 1,052,615
CONIHOMEX, S.A. DE C.V.	11/08/2017	01/09/2017	31/08/2018	\$ 334,080	11.97	\$ 27,901	\$ 27,901	\$ 55,680	\$ 55,680	\$ 278,400
JESUS MANUEL CASTILLO CABALLERO	18/08/2017	01/12/2017	30/10/2018	\$ 816,640	10.95	\$ 74,552	\$ 74,552	\$ -	\$ -	\$ 816,640



CUENTA PÚBLICA MUNICIPAL 2017
GOBIERNO MUNICIPAL 2015 - 2018
Anexos

Municipio de San Pedro Garza García, N.L.

Periodo del 1 de Enero al 31 de diciembre de 2017

FORMATO 3 A1

INFORME ANALITICO DE OBLIGACIONES DIFERENTES DE FINANCIAMIENTO LDF
AL 31 DE DICIEMBRE DEL 2017

(Pesos)

Denominación de las Obligaciones Diferentes de Financiamiento ©	Fecha del Contrato (d)	Fecha de inicio de operación del proyecto (e)	Fecha de vencimiento (f)	Monto de la inversión pactado (g)	Plazo pactado (h) meses	Monto promedio mensual del pago de la contraprestación (i)	Monto promedio mensual del pago de la contraprestación correspondiente al pago de inversión (j)	Monto pagado de la inversión al 31 de DICIEMBRE de 2017 (k)	Monto pagado de la inversión actualizado al 31 de DICIEMBRE de 2017 (l)	Saldo pendiente por pagar de la inversión al 31 de DICIEMBRE de 2017 (m = g l)
CORAZON Y MEDIO FILMS, S.A. DE C.V.	29/08/2017	01/11/2017	30/10/2018	\$ 633,360	11.94	\$ 53,042	\$ 53,042	\$ -	\$ -	\$ 633,360
FITCH MEXICO, S.A. DE C.V.	19/09/2017	21/10/2017	20/10/2018	\$ 208,800	11.97	\$ 17,438	\$ 17,438	\$ -	\$ -	\$ 208,800
ATI INGENIERIA Y SERVICIOS, S.A. DE C.V.	25/09/2017	01/11/2017	30/10/2018	\$ 21,838	11.94	\$ 1,829	\$ 1,829	\$ -	\$ -	\$ 21,838
SISTEMAS DE FUERZA INDUSTRIAL, S.A. DE C.V.	15/09/2017	01/11/2017	30/10/2018	\$ 39,254	11.94	\$ 3,287	\$ 3,287	\$ 3,271	\$ 3,271	\$ 35,983
JOSE LUIS CANTU QUIROGA	21/08/2017	21/08/2017	21/12/2017	\$ 20,300	4.01	\$ 5,058	\$ 5,058	\$ -	\$ -	\$ 20,300
ANCEC ELITE, S.A. DE C.V.	06/09/2017	01/11/2017	30/10/2018	\$ 172,608	11.94	\$ 14,455	\$ 14,455	\$ 14,384	\$ 14,384	\$ 158,224
INTERASFALTOS, S.A. DE C.V.	06/10/2017	26/09/2017	25/02/2018	\$ 1,392,000	5.00	\$ 278,400	\$ 278,400	\$ -	\$ -	\$ 1,392,000
PLANTASFALTO, S.A. DE C.V.	06/10/2017	26/09/2017	25/02/2018	\$ 3,190,000	5.00	\$ 638,000	\$ 638,000	\$ -	\$ -	\$ 3,190,000
CAR ONE VALLE, S.A. DE C.V.	16/10/2017	09/10/2017	30/10/2018	\$ 3,400,000	12.70	\$ 267,772	\$ 267,772	\$ -	\$ -	\$ 3,400,000
BEL MOTO SPORT, S.A. DE C.V.	01/10/2017	01/10/2017	30/10/2018	\$ 94,880	12.96	\$ 7,321	\$ 7,321	\$ -	\$ -	\$ 94,880
SERVICIOS DE APOYO METROPOLITANO, S.A. DE C.V.	25/09/2017	01/11/2017	30/10/2018	\$ 198,000	11.94	\$ 16,582	\$ 16,582	\$ -	\$ -	\$ 198,000
INTERMERC, S.A. DE C.V.	15/09/2017	01/10/2017	30/10/2017	\$ 4,000,000	0.95	\$ 4,193,103	\$ 4,193,103	\$ -	\$ -	\$ 4,000,000
LIC. GRISELDA NUÑEZ ESPINOZA	01/09/2017	01/09/2017	30/06/2018	\$ 167,945	9.93	\$ 16,906	\$ 16,906	\$ 36,758	\$ 36,758	\$ 131,187



CUENTA PÚBLICA MUNICIPAL 2017
GOBIERNO MUNICIPAL 2015 - 2018
Anexos

Municipio de San Pedro Garza García, N.L.

Período del 1 de Enero al 31 de diciembre de 2017

FORMATO 3 A1
INFORME ANALITICO DE OBLIGACIONES DIFERENTES DE FINANCIAMIENTO LDF
AL 31 DE DICIEMBRE DEL 2017

(Pesos)

Denominación de las Obligaciones Diferentes de Financiamiento ©	Fecha del Contrato (d)	Fecha de inicio de operación del proyecto (e)	Fecha de vencimiento (f)	Monto de la inversión pactado (g)	Plazo pactado (h) meses	Monto promedio mensual del pago de la contraprestación (i)	Monto promedio mensual del pago de la contraprestación correspondiente al pago de inversión (j)	Monto pagado de la inversión al 31 de DICIEMBRE de 2017 (k)	Monto pagado de la inversión actualizado al 31 de DICIEMBRE de 2017 (l)	Saldo pendiente por pagar de la inversión al 31 de DICIEMBRE de 2017 (m = g l)
IMPULSORA AVIRECUARIA, S.A. DE C.V.	01/10/2017	01/10/2017	30/09/2018	\$ 736,716	11.97	\$ 61,528	\$ 61,528	\$ 61,393	\$ 61,393	\$ 675,323
TIENDAS SORIANA, S.A. DE C.V.	15/11/2017	01/11/2017	15/12/2017	\$ 1,257,238	1.45	\$ 868,637	\$ 868,637	\$ -	\$ -	\$ 1,257,238
TRANSPORTES TAMULIPAS, S.A. DE C.V.	15/09/2017	16/09/2017	13/11/2017	\$ 90,351	1.91	\$ 47,356	\$ 47,356	\$ -	\$ -	\$ 90,351
CARLOS HUMBERTO IBARRA RODRIGUEZ	17/10/2017	18/09/2017	18/03/2018	\$ 42,465	5.95	\$ 7,132	\$ 7,132	\$ -	\$ -	\$ 42,465
CREACIONES CARMI, S.A. DE C.V.	06/10/2017	06/10/2017	15/11/2017	\$ 197,200	1.32	\$ 149,872	\$ 149,872	\$ -	\$ -	\$ 197,200
LETICIA PARRA BUENO	18/10/2017	23/09/2017	01/04/2018	\$ 499,960	6.25	\$ 79,994	\$ 79,994	\$ 53,567	\$ 53,567	\$ 446,393
INTERASFALTOS, S.A. DE C.V.	29/09/2017	26/09/2017	15/03/2018	\$ 19,689,659	5.59	\$ 3,520,974	\$ 3,520,974	\$ -	\$ -	\$ 19,689,659
GRUAS ZAVALA DE MONTERREY, S.A. DE C.V.	26/09/2017	26/09/2017	25/03/2018	\$ 417,600	5.92	\$ 70,528	\$ 70,528	\$ 208,800	\$ 208,800	\$ 208,800
KONE MEXICO, S.A. DE C.V.	31/10/2017	01/11/2017	31/12/2018	\$ 139,438	13.98	\$ 9,974	\$ 9,974	\$ -	\$ -	\$ 139,438
TOTAL PLAY TELECOMUNICACIONES, S.A. DE C.V.	15/11/2017	01/10/2017	30/09/2018	\$ 306,226	11.97	\$ 25,575	\$ 25,575	\$ -	\$ -	\$ 306,226
ACE SEGUROS, S.A.	15/11/2017	20/11/2017	20/11/2018	\$ 7,569	12.01	\$ 630	\$ 630	\$ -	\$ -	\$ 7,569
NIEVES NATALY MÉNDEZ SEGURA	25/10/2017	01/11/2017	31/03/2018	\$ 53,000	4.93	\$ 10,741	\$ 10,741	\$ -	\$ -	\$ 53,000
ADRIANA FERNÁNDEZ CASTAÑEDA	15/11/2017	01/11/2017	10/12/2017	\$ 250,218	1.28	\$ 195,042	\$ 195,042	\$ -	\$ -	\$ 250,218



CUENTA PÚBLICA MUNICIPAL 2017
GOBIERNO MUNICIPAL 2015 - 2018
Anexos

Municipio de San Pedro Garza García, N.L.

Periodo del 1 de Enero al 31 de diciembre de 2017

FORMATO 3 A1

INFORME ANALITICO DE OBLIGACIONES DIFERENTES DE FINANCIAMIENTO LDF
AL 31 DE DICIEMBRE DEL 2017

(Pesos)

Denominación de las Obligaciones Diferentes de Financiamiento ©	Fecha del Contrato (d)	Fecha de inicio de operación del proyecto (e)	Fecha de vencimiento (f)	Monto de la inversión pactado (g)	Plazo pactado (h) meses	Monto promedio mensual del pago de la contraprestación (i)	Monto promedio mensual del pago de la contraprestación correspondiente al pago de inversión (j)	Monto pagado de la inversión al 31 de DICIEMBRE de 2017 (k)	Monto pagado de la inversión actualizado al 31 de DICIEMBRE de 2017 (l)	Saldo pendiente por pagar de la inversión al 31 de DICIEMBRE de 2017 (m = g l)
ALAMILLO PROMOTORA E INMOBILIARIA, S.A. DE C.V.	20/10/2017	01/10/2017	31/12/2017	\$ 2,065,265	2.99	\$ 689,935	\$ 689,935	\$ 674,529	\$ 674,529	\$ 1,390,737
ADAN CANALES HINOJOSA	16/11/2017	27/11/2017	29/11/2017	\$ 23,200	0.07	\$ 352,640	\$ 352,640	\$ -	\$ -	\$ 23,200
CARLOS HUMBERTO IBARRA RODRIGUEZ	15/11/2017	14/11/2017	16/11/2017	\$ 20,254	0.07	\$ 307,855	\$ 307,855	\$ -	\$ -	\$ 20,254
TRIDESA DESARROLLOS, S.A. DE C.V.	15/11/2017	25/10/2017	31/12/2017	\$ 579,140	2.20	\$ 262,774	\$ 262,774	\$ -	\$ -	\$ 579,140
ECOCREATIF, A.C.	17/11/2017	17/11/2017	02/12/2017	\$ 64,960	0.49	\$ 131,652	\$ 131,652	\$ -	\$ -	\$ 64,960
TERESA RODRIGUEZ SEPÚLVEDA	26/10/2017	15/11/2017	30/12/2017	\$ 63,600	1.48	\$ 42,965	\$ 42,965	\$ -	\$ -	\$ 63,600
OLEGARIO MARTINEZ CASTILLO	22/11/2017	23/11/2017	14/02/2018	\$ 44,000	2.73	\$ 16,116	\$ 16,116	\$ -	\$ -	\$ 44,000
ASÍ NOMAS, S.A. DE C.V.	15/11/2017	24/11/2017	27/04/2018	\$ 208,800	5.07	\$ 41,218	\$ 41,218	\$ -	\$ -	\$ 208,800
ESTUDIOS Y CONTROL DEL NORESTE, S.A. DE C.V.	17/11/2017	17/11/2017	30/04/2018	\$ 1,198,210	5.39	\$ 222,107	\$ 222,107	\$ -	\$ -	\$ 1,198,210
ALAMILLO PROMOTORA E INMOBILIARIA, S.A. DE C.V.	29/11/2017	01/12/2017	31/12/2018	\$ 16,000,000	12.99	\$ 1,231,392	\$ 1,231,392	\$ -	\$ -	\$ 16,000,000
SERVICIOS GASOLINEROS DE MÉXICO, S.A. DE C.V.	28/11/2017	01/01/2018	31/12/2018	\$ 44,317,050	11.97	\$ 3,701,204	\$ 3,701,204	\$ -	\$ -	\$ 44,317,050
Subtotal B. Otros Instrumentos 1.				\$ 641,314,987		\$ 91,782,554	\$ 91,782,554	\$ 319,001,510	\$ 319,001,510	\$ 322,313,476
Subtotal B. Otros Instrumentos 2.				\$ 593,874,477		\$ 101,350,061	\$ 101,350,061	\$ 396,563,396	\$ 396,563,396	\$ 197,311,081
C. Total de Obligaciones Diferentes de Financiamiento (C=A+B)				\$ 1,481,920,185		\$ 193,933,777	\$ 193,933,777	\$ 897,974,626	\$ 897,974,626	\$ 583,945,559



CUENTA PÚBLICA MUNICIPAL 2017
GOBIERNO MUNICIPAL 2015 - 2018
Anexos

Municipio de San Pedro Garza García, N.L.

Período del 1 de Enero al 31 de diciembre de 2017

XXIII.- CUENTAS POR COBRAR AL 31
DE DICIEMBRE 2017

SE ADJUNTAN 30 DOCUMENTOS OFICIALES



Oficio No. SFT-DE/782- 18

C.P. SERAFIN TREVIÑO SALINAS
DIRECTOR DE INGRESOS
Presente.-

Por medio del presente le envío un cordial saludo, y en virtud de la próxima entrega de la Cuenta Pública 2017, me permito solicitar la integración a detalle de los saldos al 31 de Diciembre de 2017 de las cuentas por cobrar, esto con la finalidad de ser incluido en el informe, esta integración deberá coincidir con la información reportada en el 4to trimestre de 2017.

Cabe mencionar que el envío del documento al H. Congreso del Estado de Nuevo León, se tienen programado para el jueves 22 de Marzo, por lo que requerimos dicha información a más tardar el viernes 9 de Marzo del presente año.

Sin otro asunto por el momento, me despido de usted, quedando a sus órdenes para cualquier aclaración.

ATENTAMENTE
San Pedro Garza García, N.L. a 23 de Febrero de 2018

LIC. ALMA DELIA AGUILERA SANCHEZ
DIRECCION DE EGRESOS

RECIBIDO

23 FEB 2018 | 2:40

SECRETARÍA DE FINANZAS Y
TESORERÍA MUNICIPAL
SAN PEDRO GARZA GARCÍA, N. L.
DIRECCIÓN DE INGRESOS



San Pedro Garza García, N. L. a 6 de Marzo de 2018
Oficio No. SFDI-0125/2018

LIC. ALMA DELIA AGUILERA SANCHEZ
DIRECTORA DE EGRESOS
P R E S E N T E.-

Por este medio y en contestación al oficio SFT-DE/782-18 de fecha 23 de Febrero del año en curso en el cual nos solicita la integración a detalle de los saldos al 31 de Diciembre de 2017 de la cuentas por cobrar, al respecto le anexo la información solicitada.

Sin otro asunto en particular, reciba un cordial saludo.

ATENTAMENTE


C.P. SERAFIN TREVIÑO SALINAS
C. DIRECTOR DE INGRESOS


c.c.p. Lic. Sanjuanita Nohemi Aguirre Ríos - Coordinadora de Otros Ingresos.
Archivo.

SECRETARÍA DE FINANZAS Y TESORERÍA
DIRECCIÓN DE INGRESOS
Palacio Municipal, Juárez y Libertad s/n,
San Pedro Garza García, Nuevo León,
C.P. 66200 Tel. (81) 8400.4476
www.sanpedro.gob.mx



MUNICIPIO DE SAN PEDRO GARZA GARCÍA, N. L.

CONCEPTOS	SALDO AL 31 DIC. '17
-----------	-------------------------

I- IMPUESTOS

208	CONVENIOS IMPUESTO PREDIAL	\$ 89,952.71
	PREDIAL 2017 Y REZAGO	\$ 317,591,293.00
102	CONVENIOS DE I.S.A.I.	\$ 11,617,594.96
209	CONVENIOS DE MOD. CATASTRAL	\$ 17,087.03
		\$ 329,315,927.70

II- DERECHOS

1637	CONV. REC. DE BASURA	\$ -
2000-4005	CONVENIOS INTERC.VIAL V. MONTAÑA	\$ -
1717	CONVENIOS REFRENDO DE NEGOCIOS	\$ -
	REVALIDACION DE ANUENCIA	\$ 1,689,253.31
	PERMISO DE NO ESTACIONARSE	\$ 1,412,905.00
	LIMPIA Y RECOLECCIÓN DE DESECHOS	\$ 9,851,435.32
	OCUPACIÓN DE LA VIA PUBLICA	\$ 773,148.50
1902	ELECT. COL SAN FRANCISCO	\$ -
		\$ 13,726,742.13

III- CONTRIBUCIONES POR NUEVOS FRACC.

1002	CONVENIOS CESION AL MUNICIPIO 17 Y 7%	\$ -
------	---------------------------------------	------

IV- PRODUCTOS

2611	CONV. VENTA DE TERRENOS MUNICIPALES	\$ 866,046.68
2610	CONV. VENTA TERRENOS CANTERAS	\$ 508,988.39
2614	DOC. VENTA LOTES CEMENTERIOS	\$ -
2520	CONVENIO RENTA DE LOTES DE CEMENTERIO	\$ -
2836	PROGRAMA APOCO	\$ -
8401	DOC. VTA. TERRENO PRIV. HIDALGO	\$ -
		\$ 1,375,035.07

V- APROVECHAMIENTOS

3143	CONV. POR MULTAS FALTA PERMISO DE CONST.	\$ -
	MULTAS DE TRANSITO *	\$ 131,577,053.06
	MULTAS DE COMERCIO	\$ 1,223,084.60
		\$ 132,800,137.66

OTROS CONCEPTOS

3425	DIVERSOS APROVECHAMIENTOS	\$ -
	CHEQUES DEVUELTOS	\$ 296,066.85
	INDEMICACIÓN DE CHEQUES DEV.	\$ 59,213.37
		\$ 355,280.22
	TOTAL GENERAL	\$ 477,573,122.78

NOTA: POR ERROR EN EL SISTEMA EXISTE UNA VARIACION EN EL CONCEPTO DE PERMISO DE NO ESTACIONARSE, MISMA QUE YA SE ENCUENTRA REFLEJADA EN EL REPORTE.

Municipio de San Pedro Garza García, N. L.

Fecha del 01/01/1980 al 31/12/2017

Conceptos del 0208 al 0208

Fecha: Lunes, 08 de Enero de 2018, 08:32:40 a.m.

Página: 1



Cliente	Nombre	Direccion	Ubicacion	Doctos.	Importe	Saldo	Recargos	Int.Fin.	Sal.Int.Fin.	Total	Doc Ven	Sal Ven	
08 CONVENIOS DE PREDIAL													
0008603	0208-00001493	ANA CRISTINA RAMOS RAMOS	VIA SAVOTINO 506, COL. F. DEL RIO AMAZONAS 21 OTE. COL.	PREDIAL EXP. 14-064-003 EXP. 01-031-003	10	20,160.00	13,959.88	23,236.35	1,109.40	553.36	37,749.59	7	13,959.88
0008619	0208-00001498	LOURDES ELENA JUAREZ	TEMISTOCLES 121, COL. RESID.	PREDIAL EXP. 21-023-009	12	17,208.83	14,420.00	22,819.65	1,113.74	793.00	38,032.65	10	14,420.00
0008658	0208-00001503	LETICIA DELGADO SERNA	MONTES CARPATOS 402, COL.	IMP. PREDIAL EXP. 19-007-001	6	16,273.67	10,275.62	16,268.09	586.32	261.50	26,805.21	4	10,275.62
0008704	0208-00001519	YANNIZ VALADEZ CORTES	FRESNOS 175 DEPTO. 22	IMP. PRED. EXP. 11-008-109	8	8,207.35	1,873.50	2,739.99	383.61	28.11	4,641.60	2	1,873.50
0008719	0208-00001521	GERARDO FRANCISCO GARCIA	HDA, SABARADO 404 COL. HDA.	HDA, SABARADO 404 COL. HDA.	7	7,710.84	2,240.71	3,196.76	278.64	47.31	5,484.78	3	2,240.71
0008721	0208-00001522	MARIA ELDA SANTOS DE ZURITA	RIO EBRO 139, COL. DEL VALLE	IMP. PREDIAL EXP. 01-183-012	12	24,248.90	12,093.00	16,416.25	1,579.03	423.25	28,932.50	6	12,093.00
7 Clientes					SubTotal								
					132,798.59	89,952.71	142,575.66	7,195.59	3,861.53	236,389.90			
7 Clientes					Totales								
					132,798.59	69,952.71	142,575.66	7,195.59	3,861.53	236,389.90			

J. R. L.

EXP	NOMBRE	DOMPART	DOMUBI	BIMREZ	REZAGO	IMPUESTO	RECIMP	GASTOS	SANCION	TOTAL
11555424	VALDEZ SIMA CALLEJON DE AVENIDA RICARDO MARGA				0.00	9.00	1.00	0.00	0.00	10.00
03071014	LEAL GARZA (RIO JORDAN : VIGO 207				0.00	6.00	0.00	0.00	0.00	6.00
					\$ 188,456,666.00	129,134,627.00				
	ADEUDOS AL 29 DE DICIEMBRE DEL 2017.				317,591,293.00					

Municipio de San Pedro Garza García, N. L.

Fecha del 01/01/1980 al 31/12/2017

Conceptos del 0102 al 0102

Fecha: Lunes, 08 de Enero de 2018, 08:31:37 a.m.

Página: 1



Cliente	Nombre	Direccion	Ubicacion	Doctos.	Importe	Saldo	Recargos	Int.Fin.	Sal.Int.Fin.	Total	Doc Ven	Sal Ven	
02 CONVENIO DE I.S.A.I.													
004927	0102-00000115	REBECA CHAVEZ NAVARRO	DEL BOSQUE NO. 3235 COL.	DEL BOSQUE NO. 3235 COL.	12	14,652.00	14,652.00	95,604.30	1,904.76	1,904.76	112,161.06	12	14,652.00
008560	0102-00000233	CECILIA MA.GUAJARDO	LAMPAZOS 113, COL.REAL DE	I.S.A.I. EXP. 18-048-005.	13	146,044.86	112,342.20	191,262.60	10,223.14	6,178.82	309,783.62	10	112,342.20
008722	0102-00000266	INMOBILIARIA MESA DE LA	AV. ROBLE 701 P. 11, COL. V.	I.S.A.I. EXP. 10-000-051	11	789,476.60	717,706.00	995,817.08	47,368.60	39,473.83	1,752,996.91	10	717,706.00
008735	0102-00000278	ALBERTO J. MARTINEZ	RIO LERMA 2008, MITRAS	I.S.A.I. EXP. CAT. 01-132-008	1	68,870.82							
008735	0102-00000279	ALBERTO J. MARTINEZ	RIO LERMA 2008, MITRAS	I.S.A.I. EXP. CAT. 01-132-008	2	304,435.41	68,870.82				68,870.82	1	68,870.82
008761	0102-00000294	INMOBILIARIA VALLE DE	FRAC. RESID. ANAHUAC 440	FRAC. RESID. ANAHUAC 440	3	9,293,393.64	9,293,393.64	4,237,787.50	148,694.30	148,694.30	13,679,875.44	3	9,293,393.64
008762	0102-00000295	INMOBILIARIA VALLE DE	ED.LOS SOLES RES. SN	ED.LOS SOLES RES. SN	3	629,586.00	629,586.00	302,201.28	10,073.38	10,073.38	941,860.66	3	629,586.00
008763	0102-00000296	M. ANTONIO, VALENTINA Y	PRIVADA PINOS 405, COL. STA.	PRIVADA PINOS 405, COL. STA.	3	781,044.30	781,044.30	374,901.27	12,496.70	12,496.70	1,168,442.27	3	781,044.30
8	Clientes			SubTotal		12,027,503.63	11,617,594.96	6,197,574.03	230,760.88	218,821.79	18,033,990.78		11,617,594.96
8	Clientes			Totales		12,027,503.63		6,197,574.03		218,821.79			
								230,760.88		18,033,990.78			

Y. Bell

Municipio de San Pedro Garza García, N. L.

Fecha del 01/01/1980 al 31/12/2017

Conceptos del 0209 al 0209

Fecha: Lunes, 08 de Enero de 2018, 08:33:33 a.m.

Página: 1



Cliente	Nombre	Direccion	Ubicacion	Doctos.	Importe	Saldo	Recargos	Int.Fin.	Sal.Int.Fin.	Total	Doc Ven	Sal Ven		
09 CONVENIO DE MODER.CATASTRAL														
006929	0209-00000376	MOHAMMED ELBAHRA ALSABAH	ALHAMBRA NO. 150 V. DE SAN	ALHAMBRA NO. 150 V. DE SAN	4	10,729.00	5,868.63	34,970.38	321.88	40,839.01	3	5,868.63		
008642	0209-00000655	JOSE CARLOS ESPINOSA	ECUADOR 210, COL. VISTA	MOD. CAT. EXP. 01-031-003	10	14,023.00	11,218.40	18,089.68	771.27	29,812.91	8	11,218.40		
2 Clientes					SubTotal			24,752.00	17,087.03	53,060.06	1,093.15	504.83	70,651.92	17,087.03
2 Clientes					Totales			24,752.00	17,087.03	53,060.06	1,093.15	504.83	70,651.92	17,087.03

f. R. It

SALDOS DE REVALIDACIONES MUNICIPALES AL 31 DE DICIEMBRE DE 2017			
CUENTA	NOMBRE	UBICACIÓN	SALDO
00001020	GONZALEZ LARA JUAN	PROLONGACION RIO LITA # 630	\$ 918.33
00001054	CATALINA RODRIGUEZ TORRES	TRIUNFO DE LA REPUBLICA # 744	\$ 3,733.00
00001093	DONASIANO LOPEZ GOMEZ	ANTONIO DE JESUS # 105	\$ 4,861.24
00001094	ELODIA VALDEZ CHOCOLATL VDA. DE GAR	LERDO DE TEJADA # 603-A	\$ 9,908.28
00001095	JOSE ANGEL OLIVARES ESCOBEDO	LIBRADO RIVERA # 508-A	\$ 5,278.22
00001101	YOLANDA REYNA BERLANGA VDA. DE BOT	LAZARO GARZA AYALA # 638 PTE.	\$ 8,332.00
00001116	RUTH ESTRADA ESTRADA	MAGNESIO N 1308	\$ 4,742.00
00002011	CASAS TREVIDO RENE HUMBERTO	TREVINO # 243	\$ 4,349.82
00002023	GARCIA LOPEZ JUAN ANTONIO	EMILIANO ZAPATA # 520-C	\$ 36,519.60
00002042	MENDIETA CHAVEZ ANGEL MARCELINO	AV. JOSE VASCONCELOS #701 OTE.	\$ 14,929.00
00002046	MA. ADELA CLEOTILDE NAVA TRISTAN	AV. JOSE VASCONCELOS # 530 PTE.	\$ 14,929.00
00002050	ONTIVEROS GALVAN DIONICIA	GALEANA #110 PTE. COL TAMPIQUITO	\$ 28,915.18
00002093	FRANCISCO JESUS RODRIGUEZ TORRES	LAZARO GARZA AYALA #631	\$ 18,966.00
00004034	FRANCISCO GARZA GARZA	AV. R. SAN AGUSTIN 314	\$ 26,422.00
00004043	JARDIN MEIJI, S.A. DE C.V.	AVE. LAS TORRES 2500	\$ 62,207.00
00004076	RESTAURANTES Y LICENCIAS, S.A.	GOMEZ MORIN 265 SUR COL. VALLE CAN	\$ 26,422.00
00004081	RODRIGUEZ DE LOS SANTOS ALBERTO LIC	BENITO JUAREZ # 235	\$ 62,207.00
00004216	FERMIN OLORIZ GOMARA	RIO MISSISSIPPI # 186 L-16-A,	\$ 15,853.00
00004260	LUIS HECTOR DORIZ ALEJANDRO	AVE. JOSE VASCONCELOS # 101-1	\$ 57,132.00
00004315	CENTRO DE DIVERSIONES, S.A. DE C.V.	HUMBERTO LOBO # 540	\$ 110,363.00
00004321	OPERADORA DISTRITO 19. S. A. DE C. V.	AV. REAL SAN AGUSTIN #222 L-F-14,15 Y	\$ 44,682.00
00004340	PATAGONIA ARGENTINA, S. A. DE C. V.	AMAZONAS # 225 OTE.	\$ 62,207.00
00004349	KINOT ADMINISTRATIVA, S. A. DE C. V.	RIO DE LA PLATA # 103 L- 6 Y 7	\$ 15,853.00
00004350	OPERADORA BP, S.A. DE C.V.	AV. GOMEZ MORIN # 325	\$ 15,853.00
00004376	XBX RESTAURANTES S. A. DE C. V.	CALZADA SAN PEDRO # 102, LOCAL 4	\$ 15,853.00
00004386	GASTRONOMIA Y BIENESTAR, S. A. DE C.	AVE. REAL SAN AGUSTIN 222, LOCAL TA	\$ 62,207.00
00004393	40 WEST RESTAURANT, S. A. DE C. V.	BAT. DE SAN PATRICIO # 1376 Y 1377	\$ 62,207.00
00004402	LUIS CABALLERO SANTIESTEBAN	AVE. JOSE VASCONCELOS 345 L-14 Y 15	\$ 26,809.00
00004432	GASTRONOMIA TAC, S. DE R.L. DE C.V.	AVE. JOSE VASCONCELOS # 755 PTE. L-B	\$ 26,422.00
00004439	OSTO RESTAURANT BAR, S.A. DE C.V.	AVE. JOSE VASCONCELOS # 158 OTE. L-A	\$ 26,422.00
00004455	HAMBURGUESAS CUMBRES, S.A. DE C.V.	RIO MISSOURI # 600 L-111	\$ 12,555.64
00004466	EL AGASAJO DE LOS ARBOLITOS, S. DE R.L	J. VASCONCELOS # 266-B	\$ 62,207.00
00004471	RIGOBERTO SALINAS ALANIS	BOSQUES DEL CANADA # 108 L-4	\$ 37,324.00
00004472	DESARROLLOS RECREATIVOS SAN PEDRO,	REFORMA # 501	\$ 47,418.00
00004473	MAURICIO ALEJANDRO PEREZ ALCOCER	RIO MISSISSIPPI # 21 L-103	\$ 26,809.00
00004475	PIZZAS RESTAURANTE Y MAS, S.A. DE C.V.	AVE. JOSE VASCONCELOS # 345 LOCAL 1	\$ 47,418.00
00004476	PEDRO MORADO PINTO	AVE. JOSE VASCONCELOS # 625 PTE.	\$ 15,853.00
00004477	FOGO RESTAURANTE, S.A. DE C.V.	CALZADA SAN PEDRO # 102 SUR L-23	\$ 26,422.00
00004485	PAN PIZZA Y VINO JFSSA, S.A. DE C.V.	AVE. LAZARO CARDENAS #2225 L-1	\$ 44,682.00
00004501	EMPRESA OPERADORA CORMON, S.A. DE	CIRCUITO FRIDA KAHLO # 2222 L-201	\$ 26,809.00
00004502	GRUPO TREMAN Y MONGRETA, S.A. DE C.	CIRCUITO FRIDA KAHLO # 2222 L-200	\$ 26,422.00
00004504	LA CORDILLERA RESTAURANTE, S.A. DE C.V.	AVE. LAZARO CARDENAS # 2225 L-1, 2	\$ 44,682.00
00004523	GASTRONOMIA LA BRETXA, S.A. DE C.V.	CALZ. DEL VALLE A. SANTOS 104 L-38 Y 3	\$ 15,853.00
00004530	MARISCOS CASOJI, S.A. DE C.V.	ALFONSO REYES # 901 R4	\$ 26,422.00
00004531	LA CALERA ALIMENTOS, S.A. DE C.V.	ALFONSO REYES # 901 R3	\$ 26,422.00
00015011	CONSORCIO INMOBILIARIO SANTOS, S.A.D	RIO DANUBIO # 395	\$ 92,510.00
00015013	SHOWLATIN, S.A. DE C.V.	AVE. REAL SAN AGUSTIN #222 L-105	\$ 233,942.00
		TOTAL	\$1,689,253.31

SALDOS DE EXCLUSIVOS RESIDENCIALES AL 31 DE DICIEMBRE DE 2017

CUENTA	NOMBRE	UBICACIÓN	SALDO
00000334	ENRIQUE BARDAWIL BARDAWIL	AMACUZAC # 1108	\$ 2,473.00
00000382	NELLY QUIROGA DE LEAL	PALATINO SUR # 123	\$ 2,473.00
00000444	JORGE MIGUEL ROCHA FUENTES	RIO NILO PTE. # 105	\$ 2,473.00
00000445	JORGE MIGUEL ROCHA FUENTES	RIO NILO PTE. # 105	\$ 2,473.00
00000446	JORGE MIGUEL ROCHA FUENTES	RIO NILO PTE. # 105	\$ 2,473.00
00000465	ING. ALEJANDRO MAIZ MIER	RIO DE LA PLATA OTE. # 200	\$ 2,473.00
00000501	EDUARDO PADRON NAVARRO	RIO AMACUZAC # 1126	\$ 4,182.00
00000629	MARIA ANGELICA HIGADERA DE BARRERA	VIA SACRA # 106	\$ 4,182.00
00000630	MARIA ANGELICA HIGADERA DE BARRERA	VIA SACRA # 106	\$ 4,182.00
00000997	MA. NIEVES ARRIAGA VDA. DE ALONSO	LAZARO GZA. AYALA # 151 OTE	\$ 2,473.00
00000998	MA. NIEVES ARRIAGA VDA. DE ALONSO	LAZARO GARZA AYALA # 151 OTE	\$ 2,473.00
00005072	EDUARDO E. RODRIGUEZ SALDAÑA	RIO SAN LORENZO 631	\$ 2,473.00
00005089	JESUS TIJERINA SALINAS	RIO SENA PTE 611	\$ 4,182.00
00005094	EMILIO CARREON MARTINEZ	FRESNOS 602	\$ 2,473.00
00005110	EUTIMIA COLORADO DE RAMIREZ	PRIV. SAN ANTONIO INT. 2 738	\$ 2,473.00
00005114	AMERICO GUADALUPE PETROCCHI FAUSTI	RIO PANUCO DEPTO 6 425	\$ 4,182.00
00008001	AGUIRRE BORREGO JESUS ANTONIO	MANUEL DOBLADO #102 Y VASCONCELOS	\$ 4,977.00
00008002	AGUIRRE ROCHA JESUS	5 DE MAYO -MATERNIDAD LOLITA	\$ 4,977.00
00008004	AMELIA DAVILA RODRIGUEZ	RIO ROSAS Y RIO DANUBIO	\$ 2,114.00
00008005	ALVAREZ DIAZ JOSE	RIO ROSAS VASCONCELOS Y C. DEL VALLE	\$ 2,114.00
00008006	RICARDO ESTRADA ESTRADA	RIO ROSAS Y RIO DANUBIO	\$ 2,114.00
00008008	BALLEZA HUERTA ALEJANDRO	HUMBERTO LOBO Y C. DEL VALLE	\$ 18,840.80
00008009	BALLEZA HUERTA RICARDO	HUMBERTO LOBO Y CALZ. DEL VALLE	\$ 18,840.80
00008010	BUENDIA CUEVAS REYES	AVE. SAN PEDRO #803	\$ 18,537.20
00008011	CERVANTES ESPINOZA MANUEL	RIO ROSAS VASCONCELOS Y C. DEL VALLE	\$ 2,114.00
00008014	FLORES ESPINOZA VICENTE	RIO MISSISSIPPI #133 OTE	\$ 19,970.80
00008015	NAVARRO AGUAYO MIGUEL ANGEL	RIO ORINOCO #146	\$ 19,600.80
00008016	JOSE MONARES MORALES	LAZARO GARZA AYALA Y PDTE. P.E. CALLES	\$ 11,109.00
00008018	GOMEZ LUNA ROBERTO	AVE. SAN PEDRO #803	\$ 19,796.80
00008019	GOMEZ LUNA ERNESTO	AVE. SAN PEDRO #803	\$ 18,537.20
00008020	GOMEZ LUNA SABINO FLORENTINO	RIO ROSAS Y DANUBIO	\$ 3,575.00
00008021	GONZALEZ ALONSO ELIGIO	AV. SAN PEDRO #803	\$ 19,796.80
00008025	RODRIGUEZ ARTURO	RIO ORINOCO #146 OTE	\$ 19,970.80
00008026	LARA RODRIGUEZ ARMANDO	RIO ORINOCO ENTRE GRIJALVA Y TAMAZUNCHAL	\$ 19,970.80
00008029	JOEL BUSTOS MORENO	RIO ORINOCO	\$ 19,376.80
00008030	MORENO PUENTE ABEL	AVE. SAN PEDRO #803	\$ 19,376.80
00008031	NAVARRO VILLANUEVA ANGEL	RIO ORINOCO FRENTE AL #146	\$ 19,796.80
00008032	PEDRAZA RUIZ GILBERTO	JUAREZ Y JOSE VASCONCELOS	\$ 16,023.60
00008034	JOSE ARCADIO CASTAÑON GONZALEZ	RIO MISSISSIPPI #116 OTE	\$ 3,575.00
00008035	SILVESTRE CASTAÑON HERNANDEZ	RIO MISSISSIPPI # 116 OTE.	\$ 3,575.00
00008036	JOSE ARCADIO CASTAÑON GONZALEZ	RIO MISSISSIPPI #116 OTE	\$ 6,323.00
00008037	JOSE ARCADIO CASTAÑON GONZALEZ	RIO MISSISSIPPI #116 OTE	\$ 3,575.00
00008038	SILVESTRE CASTAÑON HERNANDEZ	RIO MISSISSIPPI #116 OTE	\$ 3,575.00
00008040	LARA MARTINEZ HECTOR SERGIO	RIO ORINOCO #146 OTE.	\$ 19,970.80
00008041	RODRIGUEZ HERNANDEZ LUCIO	JUAREZ Y VASCONCELOS	\$ 16,023.60
00008042	ROSALES CASTANON LORENZO	JUAREZ Y VASCONCELOS	\$ 16,023.60
00008043	ROSALES GARCIA LORENZO	JUAREZ Y VASCONCELOS	\$ 16,023.60
00008044	ROSALES GARCIA ROMAN	JUAREZ CRUZ CON VASCONCELOS	\$ 16,023.60
00008045	ROSALES GARCIA RODOLFO Z	JUAREZ Y VASCONCELOS	\$ 16,023.60
00008049	SANCHEZ ACEVEDO JOSE	AVE. SAN PEDRO 803	\$ 19,121.60
00008050	SINDICATO DE CHOFERES DE SAN PEDRO	MISSISSIPPI POR SAN PEDRO	\$ 19,376.80
00008051	JESUS HECTOR TREVIÑO ARENAS	LAZARO GARZA AYALA Y PDTE. P.E.CALLES	\$ 15,116.60
00008052	MODESTO TREVIÑO ARENAS	LAZARO GARZA AYALA Y PDTE. P.E. CALLES	\$ 7,618.00
00008057	LUIS ALBERTO DAVILA RODRIGUEZ	RIO ROSAS Y RIO DANUBIO	\$ 2,114.00
00008060	ALVAREZ DIAZ RUBEN	ROBLE ENTRE SABINO Y PERAL	\$ 3,575.00
00008061	MACIAS ORTIZ ANTONIO	ROBLE ENTRE SABINO Y PERAL	\$ 3,575.00
00008062	BALLEZA HUERTA BENITO	ROBLE ENTRE SABINO Y PERAL	\$ 3,575.00
00008063	ALVAREZ DIAZ JUAN MANUEL	ROBLE ENTRE SABINO Y PERAL	\$ 3,575.00
00008065	ALVAREZ VILLARREAL JORGE ALBERTO	ROBEL ENTRE SABINO Y PERAL	\$ 18,840.80
00008066	ROSALES GARCIA LORENZO	AV. REAL DE SAN AGUSTIN Y VASCONCELOS	\$ 13,193.40
00008067	ROSALES GARCIA ROMAN	AV. REAL DE SAN AGUSTIN Y VASCONCELOS	\$ 13,193.40

00008068	ROLANDO NARVAEZ CASTILLO	AV. REAL DE SAN AGUSTIN AL LADO SORIANA	\$ 3,575.00
00008069	SAUCEDO OVIEDO JOSE H.	AV. REAL DE SAN AGUSTIN Y VASCONCELOS	\$ 18,537.20
00008070	HECTOR SAUL CHAVEZ SANCHEZ	AV. REAL DE SAN AGUSTIN AL LADO SORIANA	\$ 3,575.00
00008071	RENERIA SOTO ARTURO	AV. REAL DE SAN AGUSTIN Y VASCONCELOS	\$ 18,537.20
00008072	MISAELO LOPEZ CANDANOSA	REAL SAN AGUSTIN EN LA ACERA DE SORIANA	\$ 3,575.00
00008073	ROSALES GARCIA RODOLFO Z.	AV. REAL DE SAN AGUSTIN Y VASCONCELOS	\$ 13,193.40
00008074	CARMONA RANGEL HERIBERTO	AV. REAL DE SAN AGUSTIN Y VASCONCELOS	\$ 18,537.20
00008075	OVALLE MOLINA SALVADOR	AV. REAL DE SAN AGUSTIN Y VASCONCELOS	\$ 18,537.20
00008076	SAUCEDO ROSALES J.H. ROMAN	AV. REAL DE SAN AGUSTIN Y VASCONCELOS	\$ 13,193.40
00008077	ROSALES GARCIA LORENZO	AV. REAL DE SAN AGUSTIN Y VASCONCELOS	\$ 13,193.40
00008078	ROSALES CASTANON LORENZO	AV. REAL DE SAN AGUSTIN Y VASCONCELOS	\$ 13,193.40
00008079	JUAN FRANCISCO TAMAYO FERMAN	AV. REAL DE SAN AGUSTIN AL LADO SORIANA	\$ 3,575.00
00008080	ROSALES GARCIA FCO. JAVIER	AV. REAL DE SAN AGUSTIN Y VASCONCELOS	\$ 18,537.20
00008081	JOSE MIGUEL GARZA NAVA	AV. REAL DE SAN AGUSTIN AL LADO SORIANA	\$ 3,575.00
00008082	CHAPA SAENZ JESUS R.	AV. REAL DE SAN AGUSTIN Y VASCONCELOS	\$ 18,537.20
00008083	NOE LOZANO SOSA	AV. REAL DE SAN AGUSTIN AL LADO SORIANA	\$ 3,575.00
00008084	J. SANTOS MORENO HERNANDEZ	AV. REAL DE SAN AGUSTIN AL LADO SORIANA	\$ 3,575.00
00008085	JUAN MANUEL SALINAS SANTILLANA	AV. REAL DE SAN AGUSTIN AL LADO SORIANA	\$ 3,575.00
00008086	CASTAÑON HERNANDEZ SILVESTRE	AV. REAL DE SAN AGUSTIN Y MONTE BLANCO	\$ 19,600.80
00008087	MARTINEZ LUNA FERMIN	AV. REAL DE SAN AGUSTIN Y MONTE BLANCO	\$ 19,600.80
00008088	ROSALES GARCIA ROMAN	AV. REAL SAN AGUSTIN Y MONTE BLANCO	\$ 19,600.80
00008089	CISNEROS ESTRADA GUADALUPE	AV. REAL SAN AGUSTIN Y MONTE BLANCO	\$ 19,600.80
00008090	RIVERA GAYTAN EUSEBIO	AV. REAL SAN AGUSTIN Y MONTE BLANCO	\$ 19,600.80
00008091	ACEVEDO CERDA GUADALUPE	AV. REAL SAN AGUSTIN Y MONTE BLANCO	\$ 19,600.80
00008092	ACEVEDO SANCHEZ TERESO	AVE. REAL SAN AGUSTIN Y MONTE BLANCO	\$ 19,600.80
00008093	GOVEA ARREOZOLA JUAN C.	AV. REAL DE SAN AGUSTIN Y MONTE BLANCO	\$ 19,600.80
00008094	GARCIA MORALES ALBERTO	AV. REAL DE SAN AGUSTIN Y MONTE BLANCO	\$ 19,600.80
00008095	JACOBO GARCIA JORGE	AV. REAL SAN AGUSTIN Y MONTE BLANCO	\$ 19,600.80
00008097	JUAN AGUILERA OLVERA	LAZARO GARZA AYALA Y PDTE.P.E.CALLES	\$ 11,109.00
00008098	CASILLAS GARCIA CARLOS	ROBLE Y PERAL	\$ 3,575.00
00008099	GILBERTO CRUZ MARTINEZ	BOSQUES DE CHAPULTEPEC Y VASCONCELOS	\$ 11,109.00
00008100	JAVIER HERNANDEZ DE LA ROSA	BOSQUES DE CHAPULTEPEC Y VASCONCELOS	\$ 11,109.00
00008101	JOSE JUAN CONTRERAS HERRERA	BOSQUES DE CHAPULTEPEC Y VASCONCELOS	\$ 11,109.00
00008102	ROBERTO RODRIGUEZ ALVAREZ	CALLE ROBLE ACERA SUR, COL. V. DEL CAMP.	\$ 3,575.00
00008109	LEANDRO ALONSO ARRIAGA	LAZARO GARZA AYALA Y PDTE. P.E.CALLES	\$ 9,992.00
00008116	JOSE ARCADIO CASTAÑON GONZALEZ	RIO MISSISSIPPI # 116 OTE.	\$ 6,323.00
00008118	SER.TUR.DE TRANSP.EJECUTIVO JR,SA DE CV	AVE. MARIA IZQUIERDO	\$ 9,992.00
00008119	SER.TUR.DE TRANSP.EJECUTIVO JR,SA DE CV	AVE. MARIA IZQUIERDO	\$ 9,992.00
00008120	SER.TUR.DE TRANSP.EJECUTIVO JR,SA DE CV	AVE. MARIZ IZQUIERDO	\$ 9,992.00
00008121	SER.TUR.DE TRANSP.EJECUTIVO JR,SA DE CV	AVE. MARIA IZQUIERDO	\$ 9,992.00
00008122	SER.TUR.DE TRANSP.EJECUTIVO JR,SA DE CV	AVE. MARIA IZQUIERDO	\$ 9,992.00
00008123	SER.TUR.DE TRANSP.EJECUTIVO JR, SA DE CV	AVE. MARIA IZQUIERDO	\$ 9,992.00
00008124	SER.TUR.DE TRANSP.EJECUTIVO JR, SA DE CV	AVE. IZQUIERDO	\$ 9,992.00
00008125	SER.TUR.DE TRANSP.EJECUTIVO JR, SA DE CV	AVE. MARIA IZQUIERDO	\$ 9,992.00
00008126	SER.TUR.DE TRANSP.EJECUTIVO JR,SA DE CV	AVE. MARIA IZQUIERDO	\$ 9,992.00
00008127	SER.TUR.DE TRANSP.EJECUTIVO JR,SA DE CV	ASUNCION #110 INT. ALTA VISTA MTY.N.L.	\$ 9,992.00
00020211	ROSA ZABLAH MARIA	RIO DE LA PLATA # 540 PTE.	\$ 2,473.00
00020212	ROSA ZABLAH MARIA	RIO DE LA PLATA # 540 PTE.	\$ 2,473.00
00020244	JUAN PABLO DE LA GARZA EVIA	DIEGO DE ALMAGRO OTE. # 157	\$ 4,356.00
00020260	HECTOR MORALES ALANIS	RIO VOLGA OTE. # 316	\$ 2,473.00
00020330	DANIEL HUMBERTO GARZA VILLARREAL	LOMAS DEL CEDRO # 216	\$ 2,473.00
00020414	ING. ARTURO LOPEZ CISNEROS	VIA COLLATINA #618	\$ 2,473.00
00020426	LIC. ROBERTO MAIZ GARCIA	BENITO FEIJOO 117	\$ 4,182.00
00020440	DR. HECTOR MENCHACA SOLIS	RIO GRIJALVA SUR 221	\$ 2,473.00
00020441	DR. HECTOR MENCHACA SOLIS	RIO GRIJALVA SUR 221	\$ 2,473.00
00020465	LIC. NATALIA CATALINA GARC=A DESSOMMES	LOMAS DEL RIO 225	\$ 2,473.00
00020468	DULCE MARIA CAMACHO GARCIA	PORFIRIO DIAZ 403 PTE.	\$ 4,182.00
00020469	DULCE MARIA CAMACHO GARCIA	PORFIRIO DIAZ 403 PTE.	\$ 4,182.00
00020618	MARTIN REYES MONTEMAYOR	PRIV. JUAREZ 113	\$ 4,182.00
00020703	HUGO GONZALEZ PAEZ	AV. SANTIAGO 146	\$ 2,473.00
00020769	FEDERICO REYES BUENO	NOGALES # 129	\$ 3,182.00
00020770	FEDERICO REYES BUENO	NOGALES # 129	\$ 4,182.00
00020771	ALEJANDRO FRANCISO GARCIA VINATIER	HUALAHUISES # 120	\$ 2,473.00

00020789	ROBERTO MADERO COPPEL	LAREDO 222-A	\$ 2,473.00
00020869	ROSA ARGELIA MORALES CADENA	SAUCES # 554	\$ 2,473.00
00020905	FERNANDO GARZA TREVIÑO	RIO DANUBIO # 210 OTE.	\$ 4,182.00
00020906	FERNANDO GARZA TREVIÑO	RIO DANUBIO # 210 OTE.	\$ 4,182.00
00020907	FELISA BARBOSA GARCIA	MONTE EVEREST # 607	\$ 4,182.00
00020910	ENRIQUE GOMEZ JUNCO	RIO VISTULA OTE. # 214	\$ 4,182.00
00021027	PEDRO ANTONIO GUZMAN GONZALEZ	PANUCO # 454	\$ 4,182.00
00021138	HERMENEGILDO TREVIÑO VILLARREAL	R=O VISTULA # 212	\$ 2,473.00
00021139	HERMENEGILDO TREVIÑO VILLARREAL	RIO VISTULA # 212	\$ 2,473.00
00021319	ESTEBAN BERARD RODRIGUEZ	FRANCISCO PIZARRO # 113	\$ 4,182.00
00021361	CARLOS ASSAM HELU	RIO GUADALQUIVIR # 424	\$ 2,473.00
00021392	BERNARDO MADERO GARCIA	SIERRA AZUL NO. 1402	\$ 2,473.00
00021418	GLORIA GUADALUPE HIBLER GARZA	RIO POTOSI NO. 240	\$ 2,473.00
00021446	CARLOS GONZALEZ GARZA	SAUCES NO. 504	\$ 2,473.00
00021448	ADRIANA CASTAÑEDA FLORES	RIO AMAZONAS NO. 403	\$ 2,473.00
00021552	JUSTO ELORDUY HEVIA	RIO HUDSON NO 315	\$ 2,473.00
00021562	MA TERESA RODRIGUEZ HERRERA	RIO MISSURI NO 466	\$ 4,182.00
00021587	ALICIA GUZMAN DE CANTON	AV FUENTES DEL VALLE NO 670	\$ 4,182.00
00021625	PATRICIA ZAMBRANO MARGAIN	RIO GUADALQUIVIR NO 314	\$ 4,182.00
00021638	ROBERTO TREVIÑO HINOJOSA	SANTIAGO NO 142	\$ 2,473.00
00021656	FEDERICO JESUS RODRIGUEZ PEZINO	RIO GUADALQUIVIR NO 230	\$ 2,473.00
00021657	FEDERICO JESUS RODRIGUEZ PEZINO	RIO GUADALQUIVIR NO. 230	\$ 4,182.00
00021660	LUCIA BULNES VALERO	RIO GUADALQUIVIR NO 315	\$ 4,182.00
00021662	MYRTHALALOZANO DE ORTIZ	KILIMANDJARO NO. 109	\$ 2,473.00
00021738	JUAN MARQUEZ	EMILIANO ZAPATA 510	\$ 4,182.00
00021746	MARTIN SIFUENTES GAYTAN	EMILIANO ZAPATA -A 510	\$ 4,182.00
00021766	LETICIA MONTES SALAZAR	SIERRA LEONA 608	\$ 2,473.00
00021767	LETICIA MONTES SALAZAR	SIERRA LEONA 608	\$ 2,473.00
00021788	LORENZO GONZALEZ REYES	MANUEL VARGAS # 144	\$ 2,473.00
00021805	JOSE CRUZ MENDIETA MIRANDA	PORFIRIO DIAZ 327	\$ 4,182.00
00021813	PLACIDO ROBERTO GARZA GONZALEZ	ORQUIDEA 615	\$ 2,473.00
00021814	PLACIDO ROBERTO GRZA GONZALEZ	ORQUIDEA 615	\$ 2,473.00
00021861	MARICELA DURAN VALERO	RIO PANTEPEC 1124	\$ 2,473.00
00021872	HERNAN DE LA FUENTE IGLESIAS	LOS ROSALES 205	\$ 4,182.00
00021940	JESUS TIJERINA SALINAS	RIO SENA 611	\$ 4,182.00
00021946	JOSE VELAZQUEZ GONZALEZ	EMILIANO ZAPATA 512	\$ 4,182.00
00022010	ALFONSO GARCIA GONZALEZ	RIO MADEIRA 310	\$ 4,182.00
00022011	ALFONSO GARCIA GONZALEZ	RIO MADEIRA 310	\$ 4,182.00
00022015	PATRICIO RICARDO KALIFE DEL VALLE	VIA AREMBULA 309	\$ 4,182.00
00022016	PATRICIO RICARDO KALIFE DEL VALLE	VIA AREMBULA 309	\$ 4,182.00
00022059	RAUL ALONSO RANGEL	JUAN SARABIA 807	\$ 4,182.00
00022078	RICARDO ALBERTO GOMEZ FLORES	RIO GUADALQUIVIR 401	\$ 4,182.00
00022079	RICARDO ALBERTO GOMEZ FLORES	RIO GUADALQUIVIR 401	\$ 4,182.00
00022116	RAQUEL CANTU SOLIS	VIA SACRA 150	\$ 4,182.00
00022156	MARIA ELIZABETH KALIFA ASSAD	VIA FLAMINIA 201	\$ 4,182.00
00022231	OFELIA TORRES GARZA	MONTE AVENTINO 159	\$ 4,356.00
00022232	OFELIA TORRES GARZA	MONTE AVENTINO 159	\$ 4,356.00
00022259	DAMASO FERNANDEZ SEPULVEDA	2 DE ABRIL 1299	\$ 4,182.00
00022260	DAMASO FERNANDEZ SEPULVEDA	2 DE ABRIL 1299	\$ 4,182.00
00022280	LETICIA CAVAZOS TREVIÑO	RIO PANTEPEC 1218	\$ 2,473.00
00022281	LETICIA CAVAZOS TREVIÑO	RIO PANTEPEC 1218	\$ 2,473.00
00022297	BERTHA ORALIA MONTEMAYOR DE RANGEL	RIO VOLGA OTE 635	\$ 4,182.00
00022307	PEDRO RUBEN TORRES ESTRADA Y ESP	MONTE AVENTINO 132	\$ 4,182.00
00022311	JUAN PABLO CHAPA GONZALEZ	RIO MISSOURI OTE 121	\$ 2,473.00
00022318	MARIA TERESA MARTINEZ ALVAREZ	RIO ORINOCO 336	\$ 2,473.00
00022355	EUGENIO SERRANO CUELLAR	MONTES URALES 207	\$ 4,182.00
00022395	JOSE HUGO SANCHEZ LOREDO	SEBASTIAN LERDO DE TEJADA LETRA D 615	\$ 2,473.00
00022411	JUAN HUMBERTO CRUZ TREVIÑO	VIA SAVOTINO 302	\$ 2,473.00
00022412	JUAN HUMBERTO CRUZ TREVIÑO	VIA SAVOTINO 302	\$ 2,473.00
00022414	JUAN HUMBERTO CRUZ TREVIÑO	VIA SAVOTINO 302	\$ 2,473.00
00022415	JUAN HUMBERTO CRUZ TREVIÑO	VIA SAVOTINO 302	\$ 2,473.00
00022452	ANTONIO CARLOS ELIZONDO Y SOLANA	JERONIMO SILLER E HIDALGO 201	\$ 2,473.00
		TOTAL	\$1,412,905.00

SALDOS DE RECOLECCION DE BASURA AL 31 DE DICIEMBRE DE 2017

CUENTA	NOMBRE	UBICACIÓN	SALDO
00101004	ANTONIA GONZALEZ GONZALEZ	JOSE VASCONCELOS 342-L	\$ 18,502.24
00101005	MADERAS PONDEROSA S.A.	AV. JOSE VASCONCELOS # 1515 OTE.	\$ 21,658.56
00101007	MARIO JESUS VILLEGAS ELIZONDO	JOSE VASCONCELOS #202 L-10	\$ 6,862.00
00101010	CARDENAS GUERRERO MARIA	ORINOCO 114 OTE. L-6	\$ 6,862.00
00101011	LEONOR CANTU GUERERO	AV. JOSE VASCONCELOS # 50 L-12	\$ 21,746.32
00101018	BERTHA A. PERALES CHIPRUT	AV. JOSE VASCONCELOS # 1505	\$ 20,556.16
00101024	COMERCIALIZADORA AUTOM. VALLE	AV. JOSE VASCONCELOS # 667	\$ 22,838.56
00101027	CANTU DE LA FUENTE JUAN CARLOS	AV. JOSE VASCONCELOS # 665	\$ 6,862.00
00101039	FALLAT SILLER JESUS HECTOR	AV JOSE VASCONCELOS # 231	\$ 22,838.56
00101042	FLORES RUIZ MIGUEL	AV JOSE VASCONCELOS # 342	\$ 22,838.56
00101044	FLORERIA ENCANTO S.A. DE C.V.	AV. JOSE VASCONCELOS # 236	\$ 22,838.56
00101050	GONZALEZ ARECHIGA FELIPE	HUMBERTO LOBO 900 LC	\$ 22,838.56
00101052	GOMEZ CEJUDO GERARDO	AV. JOSE VASCONCELOS # 734-A OTE.	\$ 22,838.56
00101053	GRUPO CAMELLO 13, S.A. DE C.V.	RIO ORINOCO 175 L11-12 Y 13	\$ 22,358.56
00101055	MA. DEL SOCORRO GARZA PEREZ	AV. JOSE VASCONCELOS 649 PTE.	\$ 19,551.76
00101059	GARCIA LAZCANO ALONSO	GOMEZ MORIN 799 CON PRIV. AMAZONAS	\$ 22,378.56
00101062	GARCIA LAZCANO RICARDO	GOMEZ MORIN 700	\$ 22,338.56
00101064	TIJERINA HERNANDEZ MA EUGENIA	RIO DE LA PLATA 171 L 15	\$ 22,358.56
00101071	ABRAMSKY PERLSTEIN SIMON	RIO GRIJALVA 202 B	\$ 22,838.56
00101085	FLORES CASTRO FRANCISCO	PDTE. CALLES 213	\$ 22,218.56
00101089	CERRADURAS Y HERRAJES S.A.	AV VASCONCELOS 677 L5 Y 6	\$ 22,178.56
00101111	MARTINEZ PARAS HORACIO MANUEL	DEGOLLADO 109	\$ 22,838.56
00101112	MARTINEZ HINOJOSA JAVIER	AV GOMEZ MORIN 319	\$ 22,838.56
00101118	MATERIALES VASCONCELOS SA	AV VASCONCELOS 601 OTE	\$ 22,838.56
00101120	MENDEZ PALAU GABRIEL	CORREGIDORA 330 NTE	\$ 22,838.56
00101126	MURGIA RAMOS OSCAR HUMBERTO	AV VASCONCELOS 725 L5	\$ 22,838.56
00101129	NAVIA SA DE CV	AV HUMBERTO LOBO 325 SUR	\$ 22,358.56
00101135	JUAN OROZCO VARGAS	PRIV. AMAZONAS #500	\$ 22,526.56
00101136	ORTIZ RAMIREZ ESTEBAN	RIO MISSISSIPPI 24 LD	\$ 22,728.56
00101152	PROMACO DE GARZA GARCIA SA CV	AV VASCONCELOS 920-B	\$ 22,078.56
00101154	PROCESADORA Y REHABILITADORA	HUMBERTO LOBO 463	\$ 22,838.56
00101157	MA.GPE. DEL SOCORRO PIEDRA VEGA	RIO MISSISSIPPI #186 L-6A	\$ 6,862.00
00101165	RABAGO DEL VILLAR GPE YOLANDA	RIO COLORADO 200 L6	\$ 22,838.56
00101176	RODRIGUEZ GONZALEZ RUBEN	HIDALGO 323 NTE.	\$ 22,838.56
00101177	BENJAMIN LARA BENITEZ	VIA CORSO # 948-1	\$ 21,613.41
00101182	DAVID EGUIA FERNANDEZ	RIO MISSISSIPPI #275 OTE.	\$ 21,518.56
00101200	TINTORERIA FLOMATIC SA	RIO MISSISSIPPI 124 OTE	\$ 22,838.56
00101217	ACOSTA FLORES SONIA OTILIA	MISSISSIPPI 277 OTE	\$ 22,178.56
00101222	CELIA OLIVARES RAMIREZ	AV. JOSE VASCONCELOS OTE. 109	\$ 22,167.52
00101227	RAMON BUSTOS ARREOLA	16 DE SEPTIEMBRE #434 PTE.	\$ 3,564.82
00101235	IMPULSORA AGROPECUARIA E IND SA DE CV	VASCONCELOS # 1432 PTE.	\$ 3,565.00
00101236	JOSE REYNALDO HERNANDEZ RIVERA	RIO COLORADO #211-A	\$ 21,518.56
00101248	JOSE FELIPE CAMPOS COY	JOSE VASCONCELOS # 351-12	\$ 1,812.00
00101249	VALENTIN CASTRO GARCIA	16 DE SEPTIEMBRE # 825 OTE.	\$ 11,265.00
00101251	JUAN CARLOS CAMPOS COY	AV. JOSE VASCONCELOS # 351-19	\$ 11,265.00
00101255	SAN ANGEL FERRETERIA Y MATERIALES. SA	JOSE VASCONCELOS # 230 OTE.	\$ 21,518.56
00101260	DE LLANO, S.A. DE C.V.	RIO MISSISSIPPI # 186	\$ 21,518.56
00101261	GAONA RODRIGUEZ LUIS LAURO	ORINOCO 207	\$ 21,746.32
00101263	MARIA GUADALUPE GARCIA RODRIGUEZ	RIO AMAZONAS # 240 LOCAL 9	\$ 19,551.76
00101278	MARIANO CANDIA MORALES	JESUS M. MONTEMAYOR #122-A	\$ 18,502.24
00101279	YOLANDA GARCIA DE LA GARZA	BOSQUES DE CANADA 108 L-2	\$ 6,862.00
00101280	ROGELIO GONZALEZ MARTINEZ	RIO MISSISSIPPI #220-A OTE.	\$ 18,502.24
00101282	LEONIDES MEDRANO GUERRA	JOSE VASCONCELOS #202-16	\$ 16,282.00
00101287	GARZA GONZALEZ JORGE ENRIQUE	MISSISSIPPI 119-A	\$ 22,178.56
00101292	AUTO LAVADO CHIPINQUE, S. A. DE C. V.	RIO DE LA PLATA 110	\$ 21,746.32
00101295	GUERRA DE LA GARZA LILIA	CALZADA DEL VALLE 318 B	\$ 22,358.56

00101299	MARIA LUZ HERNANDEZ MARTINEZ	BENITO JUAREZ # 600 NTE.	\$ 15,106.00
00101300	SUPER FARMACIA PLAZA, S.A. DE	VASCONCELOS 202 L. 30 BOSQUES DEL VALLE	\$ 22,358.56
00101302	PLANEACION ARQUITECTONICA,SA.CV.	RIO JORDAN # 209	\$ 21,518.56
00101303	LAB. CLINICOS SAN PEDRO S.C.	RIO COLORADO OTE. 200 LOCAL 4 DEL VALLE	\$ 22,400.56
00101317	MARTINEZ VILLARREAL OSVALDO	VASCONCELOS OTE. 503 COL. DEL VALLE	\$ 22,838.56
00101319	MA. ESTHER TARIN CHAPA	RIO MISSISSIPPI #44-D	\$ 18,502.24
00101330	RAUL OLIVARES TALAMANTES	RIO ELBA # 201-A PTE.	\$ 1,812.00
00101332	ORG. DE RESTAURANTES DEL NTE.	GRIJALVA 50 COL. DEL VALLE	\$ 22,838.56
00101345	JAIME MARTINEZ CASTILLO	RIO MISSISSIPPI OTE. # 24-C	\$ 21,746.32
00101352	GONZALO DAVID GONZALEZ SANCHEZ	JOSE VASCONCELOS # 911 PTE.	\$ 21,518.56
00101354	TREVINO GARZA MA. EUGENIA	ORINOCO # 215-C	\$ 25,775.32
00101355	TREGAR INDUSTRIAL, S. A. DE CV	HIDALGO 222 SAN PEDRO	\$ 6,862.00
00101357	REYNA ONOFRE JAIME	HIDALGO 126 NTE.	\$ 21,628.56
00101368	CARMEN PATRICIA SETIEN BORDE	RIO ORINOCO # 175 L-4	\$ 21,518.56
00101369	SERV. INDUSTRIALES Y COMERCIAL	VASCONCELOS 150 PTE. L 37	\$ 22,178.56
00101376	ROBERTO TREVINO GARCIA	MIGUEL HIDALGO # 224 NTE.	\$ 20,556.16
00101385	VIDRIOS Y CRISTALES LAMINADOS, SA. CV.	CALZADA DEL VALLE # 100 L-1	\$ 21,518.56
00101388	ARSUAGA GUTIERREZ JOAQUIN	NARANJO 111 SUR	\$ 22,838.56
00101397	FURLONG MADERO ELIZABETH	PLUTARCO E.CALLES 312	\$ 22,838.56
00101398	FRIAS BUZTINZAR MA. DE JESUS	VASCONCELOS 105 PTE.	\$ 6,862.00
00101399	GONZALEZ BAZALDUA ROSALINDA	ROBERTO GARZA SADA 236A OTE.	\$ 22,838.56
00101401	GASOLINERA MIRASIERRA S.A.	AV VASCONCELOS 1593	\$ 22,358.56
00101402	GUTIERREZ SOSA DORA LUZ	J.M.MONTEMAYOR 176 A SUR	\$ 22,400.56
00101407	GAYTAN ESTRADA BERNARDO	LIBERTAD 302 PTE	\$ 22,838.56
00101414	EMPACADORA LA FAMA, S. A. DE C. V.	HUMBERTO LOBO # 503 INT. 2	\$ 1,812.00
00101415	VALENZUELA CASTELLANOS ANTONIO	2 DE ABRIL 702	\$ 22,838.56
00101416	REBECA VALENZUELA CARDONA	RIO MISSISSIPPI #220 PTE.	\$ 17,413.84
00101424	LIBRERIA COSMOS S.A.	TAMAZUNCHALE 213 A	\$ 22,400.56
00101436	MORALES GARZA JESUS	MANUEL GONZALEZ 127 NTE	\$ 22,838.56
00101439	MALDONADO ALANIS LUCINDA	AV VASCONCELOS 501 C PTE	\$ 22,838.56
00101440	MTZ TIJERINA ARMANDO GERARDO	RIO DE LA PLATA 601	\$ 22,838.56
00101446	PROMACO DE GARZA GARCIA,S.A.	AV VASCONCELOS 920 B	\$ 22,148.56
00101456	SEPULVEDA NIETO ROLANDO	PORFIRIO DIAZ 101	\$ 22,838.56
00101458	JOSE SACA HANDAL	RIO ORINOCO # 211-A OTE.	\$ 21,518.56
00101462	SEPULVEDA GARCIA MAURICIO	HUMBERTO LOBO 163	\$ 22,838.56
00101467	TELLEZ MONTOYA MARGARITO	INDEPENDENCIA 168	\$ 22,838.56
00101471	TORRES TREJO TAIDE	MORELOS #102	\$ 22,178.56
00101475	TINTORERIA PERFECTO S.A	AV VASCONCELOS 483	\$ 22,838.56
00101482	VAZQUEZ JUAREZ RAQUEL	VIA SAVOTINO 634 A	\$ 22,618.56
00101498	MARIA TOMASA ARIZPE DE NEVAREZ	RIO ORINOCO # 202	\$ 6,862.00
00101501	MARIO MARTINEZ CASTILLO	RIO RODANO 650 SUR	\$ 1,812.00
00101503	CASA DE CAMBIO REGIOMEX SA	CALZ SAN PEDRO 117 3	\$ 23,678.56
00101508	EMILIO CARREON MARTINEZ	MORELOS #339 NTE.	\$ 6,862.00
00101514	NORMA HILDA GALAN JUAREZ	RIO COLORADO # 200 L-1	\$ 13,883.00
00101515	JOSE GERARDO GUTIERREZ HEREDIA	ROBERTO GARZA SADA # 450 L-3 OTE.	\$ 21,518.56
00101516	MARIA ROSA HERNANDEZ CHAIRES	AVE. JUAREZ # 158 SUR	\$ 15,106.00
00101520	ADOQUINES RESIDENCIALES, SA. CV.	BENITO JUAREZ # 603	\$ 6,862.00
00101526	EDUARDO CONTRERAS GARZA	16 DE SEPTIEMBRE # 465 OTE.	\$ 15,106.00
00101532	DAVID CUEVAS SALDADA	IGNACIO ZARAGOZA # 110 SUR	\$ 20,556.16
00101533	LAB. DE ANALISIS CLINICOS MEDICOS,SA.	CALZ. SAN PEDRO # 500 DESPACHO 1	\$ 13,883.00
00101538	JOSE VICTORIO PUENTE MORENO	LAZARO GARZA AYALA #152	\$ 5,247.00
00101539	PERFECTO SERV.LAVANDERIA SA CV	RIO GRIJALVA 101 NTE	\$ 22,838.56
00101543	ARMANDO SAUCEDO RAMIREZ	LAZARO GARZA AYALA # 137 PTE.	\$ 21,518.56
00101550	MANUEL CASTRO ROBLES	RIO COLORADO # 200 L-3	\$ 14,499.06
00101552	CONFEC.CX.DEL NORESTE SA	AV VASCONCELOS 687 OTE	\$ 22,358.56
00101554	ORALIA CORTINA REYES	RIO ORINOCO # 175 L-3 OTE.	\$ 5,247.00
00101556	JOSE GUADALUPE DANIEL BALBOA	RIO ORINOCO # 205 OTE.	\$ 3,565.00
00101570	ROSA ELIA RAMIREZ GONZALEZ	RIO MISSOURI 101 PTE.	\$ 17,413.84

00101572	FARMACIAS DEL VALLE, S.A. DE C.V.	AVE SAN PEDRO 802	\$ 20,556.16
00101573	AURELIA RODRIGUEZ LAZARO	PLATA 235	\$ 5,247.00
00101574	FARMACIAS DEL VALLE, S.A. DE C.V.	RIO SAN LORENZO 496	\$ 20,556.16
00101575	VENTURA RIVERA HERNANDEZ	RIO GUADALQUIVIR 50-A OTE.	\$ 13,883.00
00101584	JUAN RANULFO FLORES CORRAL	CORREGIDORA 225 NTE.	\$ 10,774.71
00101595	JESUS GOMEZ DE LEON	AV. J. VASCONCELOS #108 PTE.	\$ 6,862.00
00101597	LEONELA GALVAN GONZALEZ	RIO MISSISSIPPI # 450 OTE.	\$ 21,518.56
00101599	GUSTAVO N. FLORES CORTINA	JUAREZ 891- A NTE	\$ 22,838.56
00101615	ALME REFRIGERACION, S.A. DE C.V.	16 DE SEPTIEMBRE # 405	\$ 5,247.00
00101621	LIBRERIA BEITYALA S.A DE C.V.	AVE.SAN PEDRO # 106 SUR	\$ 1,812.00
00101624	FRUTERIA ORDAZ, S. A. DE C.V.	AV. JOSE VASCONCELOS #639 PTE.	\$ 16,282.00
00101630	MARIA TERESA SARDUDO PADILLA	RIO MISSISSIPPI 116 OTE. INT.	\$ 12,605.00
00101632	TREVIÃO RENDON MA.DOLORES ALMA	AV BOSQUES DEL VALLE 110 L3 Y 4	\$ 22,358.56
00101633	TURISMO ALIANZA, S.A.	AV. GOMEZ MORIN 303-A TEL: 335-07-07	\$ 21,746.32
00101635	TREVIÑO GCIA.ESPERANZA M.	JOSE VIVANCO 198 B VISTA MONTAÑA	\$ 22,400.56
00101637	VALENZUELA SALAS YOLANDA	AV VASCONCELOS 501 A PTE	\$ 22,400.56
00101638	VARGAS DIAZ RAFAEL	AV VASCONCELOS 234 OTE	\$ 22,358.56
00101662	MARIA DOLORES RODRIGUEZ TAMAYO	PDTE. P. ELIAS CALLES # 125	\$ 6,862.00
00101670	GONZALEZ ROBLEDO JUAN MANUEL	JUAREZ 332 A NTE	\$ 22,838.56
00101671	EVA GALAVIZ HERNANDEZ	AV BOSQUES DEL VALLE 110-1	\$ 14,482.72
00101689	CANALES DE VILLANUEVA LAURA	HUMBERTO LOBO 171 L16	\$ 22,400.56
00101701	MARIA DOLORES RODRIGUEZ TAMAYO	VICENTE GUERRERO # 102 NTE.	\$ 11,265.00
00101715	ALBERTO JAVIER MARTINEZ FARIAS	RIO GRIJALVA # 103 SUR	\$ 1,812.00
00101719	IRMA YOLANDA VARGAS MARTINEZ	AV. JOSE VASCONCELOS #1250 OTE.	\$ 8,416.00
00101721	ANTONIO SEPULVEDA DURAN	RIO ORINOCO # 211 OTE.	\$ 19,551.76
00101723	MARIA DEL ROSARIO SALAS TORRES	PORFIRIO DIAZ #346 PTE. ESQ. M.HIDALGO	\$ 19,551.76
00101727	HILARIO RIVERA PONCE	PDTE. ELIAS CALLES #109-A	\$ 6,862.00
00101736	MAYER GARZA JOSE LUIS	AV VASCONCELOS 677 1	\$ 22,400.56
00101737	MELCHOR CORTEZ LEOBARDO	AV VASCONCELOS 118	\$ 22,838.56
00101740	VAQUEZ GARZA ARMANDO	RIO ORINOCO 171 A	\$ 22,838.56
00101764	MARCELA SALAN MANLLO	RIO ORINOCO 114 DEL VALLE	\$ 6,862.00
00101767	ALFONSO HERRERA SEPULVEDA	TAMAZUCHALE 308 COL. DEL VALLE	\$ 22,838.56
00101773	TAMEZ GOMEZ PATRICIA	VASCONCELOS 132 PTE	\$ 22,838.56
00101774	GONZALEZ CHAVEZ LENAR	H. LOBO 230 NTE.	\$ 21,746.32
00101778	MARTHA ELIA MENDOZA HERRERA	RIO COLORADO #209-A OTE.	\$ 5,247.00
00101781	DELICIAS IMPORTADAS S.A. DE	VASCONCELOS 202 L/14	\$ 22,358.56
00101785	PALETERIA DUMBO S.A.	VASCONCELOS 673 A	\$ 22,358.56
00101789	OMAR DIEGO GONZALEZ GARZA	REFORMA #324 PTE.	\$ 20,556.16
00101793	JARDIN DE NIÑOS CONCHIS A.C.	CONVENTO #1000	\$ 18,502.24
00101794	GARZA RODRIGUEZ REYNALDO	H. LOBO 232 NTE.	\$ 22,123.56
00101796	ALFREDO GUSTAVO SADA FLORES	PDTE.P. ELIAS CALLES #328-A PTE.	\$ 15,106.00
00101802	NORMA LEAL GARZA	BENITO JUAREZ # 329 NTE.	\$ 3,565.00
00101803	DOMINGUEZ HOLGUIN ROCIO	RIO COLORADO 209 OTE. COL.DEL VALLE	\$ 22,358.56
00101804	SIOHOMARA MOTUZAS REYES	RIO ORINOCO # 175 L-6	\$ 3,565.00
00101805	TORRES DE SANTA CATARINA SA CV	RIO AMAZONAS 240 L/10	\$ 22,358.56
00101806	DESARROLLO DEL PONIENTE SA CV	AVE. BOSQUES DEL VALLE 108 PTE.	\$ 22,358.56
00101807	LA PROVINCIA CAP.Y DESAR.SA CV	RIO GRIJALVA 223 NTE. COL.DEL VALLE	\$ 22,400.56
00101808	EL RISCAL DEL VALLE S.A. DE CV	VASCONCELOS 240 PTE.	\$ 21,738.56
00101809	CASTRO VALENZUELA CESAR RAFAEL	VASCONCELOS 200 D PTE. TAMPIQUITO	\$ 21,958.56
00101810	ELEKTRA S.A. DE C.V.	VASCONCELOS 116	\$ 16,282.00
00101812	MERCADO DE PLASTICOS SA. DE CV	VASCONCELOS 342 A	\$ 22,358.56
00101814	MARIA DEL ROSARIO GONZALEZ PEREZ	CORONA #102	\$ 19,551.76
00101815	ANA LUISA DE LA PEÑA PEREZ	RIO MISSOURI #210 PTE.	\$ 5,247.00
00101818	PATLAN RODRIGUEZ CARLOS	VASCONCELOS 118	\$ 22,400.56
00101819	TREVIÑO GARCIA PORFIRIO	HIDALGO 305	\$ 22,400.56
00101821	SAUBER, S. A. DE C. V.	MONTE BLANCO # 621	\$ 16,282.00
00101822	ZOILA GONZALEZ GARCIA	JOSE VASCONCELOS # 342-A PTE.	\$ 24,440.32
00101823	NECALI CENTRO EDUCATIVO S.C.	RIO TIGRIS #1017	\$ 3,565.00

00101825	LESLY LORENA SALEH POSSELT	RIO GUADALQUIVIR #19-A	\$ 16,282.00
00101837	NEMESIO SOTO TOVAR	MORELOS # 412-A NTE.	\$ 1,812.00
00101841	DONACIANO LOPEZ GOMEZ	ANTONIO DE JESUS #105	\$ 9,870.00
00101843	RENE HUMBERTO CASAS TREVIÑO	TREVIÑO 243	\$ 1,812.00
00101852	MA. DOLORES ESPARZA JAUREGUI	MIGUEL HIDALGO #137 C/PORFIRIO DIAZ	\$ 21,518.56
00101854	JOSE ANGEL OLIVARES ESCOBEDO	LIBRADO RIVERA # 508-A	\$ 8,416.00
00101855	EDUARDO RIOS GONZALEZ	BERNARDO REYES # 437-A	\$ 20,556.16
00101856	HIGINIA HERNANDEZ CABELLO DE G	CROMO #317	\$ 16,282.00
00101859	SRA. HORTENCIA NIETO LEAL	TREVIÑO 232 SUR	\$ 5,247.00
00101865	CARLOS HERNANDEZ GONZALEZ	LUCIO BLANCO #328 C/CORREGIDORA	\$ 1,812.00
00101870	JESUS GOMEZ DE LEON	JOSE VASCONCELOS #545 PTE.	\$ 3,565.00
00101872	DELPHI CONSULTORES, S.C.	RIO MISSISSIPPI #116 LOCAL 31	\$ 21,518.56
00101879	CRUZ MARIA MURILLO SAENZ	RIO TAMAZUNCHALE #311-A	\$ 21,518.56
00101881	JUAN ANTONIO NIÑO TAPIA	AZUFRE #801	\$ 1,812.00
00101884	JACINTO SANCHEZ IZQUIERDO	ALFONSO REYES #291 OTE.	\$ 17,413.84
00101886	COOPERATIVA CAJA POPULAR DEL	RIO TAMAZUNCHALE #308	\$ 21,746.32
00101893	SR. CRUZ RODRIGUEZ ARIZPE	ABASOLO #146	\$ 5,247.00
00101895	ROSA NELY RODRIGUEZ BRIONES	RIO ORINOCO #114 LOCAL 12	\$ 6,862.00
00101898	JIRATEX, S.A. DE C.V.	RIO COLORADO # 215 OTE.	\$ 6,862.00
00101900	MARIA GUADALUPE GARZA MEDINA	AV. J. VASCONCELOS # 455 PTE.	\$ 12,066.00
00101902	ANGEL MARCELINO MENDIETA CHAVEZ	AV. JOSE VASCONCELOS #701 OTE.	\$ 5,247.00
00101903	HECTOR CUEVAS ESPINOZA	LIBERTAD #401 LOCAL 3 C/ ABASOLO	\$ 15,106.00
00101904	LUIS FELIPE ROLDAN ZAVALA	AVE. JOSE VASCONCELOS #920-C	\$ 19,551.76
00101905	ILDEFONSO RODRIGUEZ VAZQUEZ	16 DE SEPTIEMBRE #451	\$ 16,282.00
00101906	SALVADOR HERNANDEZ VAZQUEZ	LAZARO GARZA AYALA #1457 OTE.	\$ 3,565.00
00101907	JOSE MARTIN REYES VINIEGRA	MANUEL HUERTA #1511-C	\$ 18,502.24
00101908	KUME IMPORTACIONES, SA. DE CV.	RIO ORINOCO # 175 L-5 OTE.	\$ 21,518.56
00101911	VIAJES EDUC.CULTURALES Y DE SALUD,SACV	RIO TAMAZUNCHALE # 368 NTE.	\$ 21,518.56
00101913	CARLOS TELLEZ BORTONI	PERSEVERANCIA #112	\$ 15,106.00
00101917	TELEINFORMATICA MONTERREY, SA.CV..	RIO MISSISSIPPI #323 OTE.	\$ 21,518.56
00101920	GERARDO BRACHO GONZALEZ	RIO AMAZONAS # 151 OTE LOCAL 5	\$ 21,518.56
00101926	GRUPO FRAGANZ, S.A. DE C.V.	RIO ORINOCO #207-A	\$ 21,746.32
00101927	JOSE LUIS ALVAREZ OLIVA	AV. JOSE VASCONCELOS # 352 OTE.	\$ 3,565.00
00101929	FERRETERIA Y PINTURAS MAC NA,SA.CV.	JOSE VASCONCELOS #132 PTE.	\$ 21,518.56
00101933	DIRECT -M- FRESH, S.A. DE C.V.	RIO ORINOCO # 219-A	\$ 21,746.32
00101935	ROSARIO ORTEGA TORRES	RIO MISSISSIPPI #105-C	\$ 21,518.56
00101937	JOSE MARTINEZ ELIZONDO	RIO ORINOCO #202-B DESP. 5	\$ 21,518.56
00101939	J. MARIO ARMANDO OSEGUERA ARZATE	RIO MISSISSIPPI # 196 OTE.	\$ 1,812.00
00101944	RODRIGO ALVARADO ALANIS	PASEO GABRIELA #3049	\$ 22,550.32
00101956	ROBERTO RECIO MASCORRO	HELIO 1301 ESQ.POTASIO	\$ 8,416.00
00101958	CATALINA RODRIGUEZ TORRES	TRIUNFO DE LA REPUBLICA #744	\$ 3,565.00
00101961	JUANA MARIA CANDELARIA RDZ.	PALMAS # 802	\$ 5,247.00
00101964	OSCAR MARIO BUENTELLO MERCADO	IGNACIO MORONES PRIETO # 791 PTE.	\$ 5,247.00
00101965	MARIA ESTHER GONZALEZ GARZA	RIO GRIJALVA # 206 NTE. LOCAL 9	\$ 1,812.00
00101966	JOSE ISABEL ZAMARRON INFANTE	PLATA # 201	\$ 5,247.00
00101973	MIGUEL RODRIGUEZ VAZQUEZ	ALLENDE # 345 SUR	\$ 6,862.00
00101976	ELVA ALICIA GUAJARDO OJEDA	FRANCISCO SILLER #148	\$ 5,247.00
00101979	BERTHA CANIZALEZ OLIVARES	RIO PAPAGAYO #1506 X L.CARDENAS	\$ 21,518.56
00101981	ELODIA VALDEZ CHOCOLATL	LERDO DE TEJADA # 603-A	\$ 16,282.00
00101984	FRANCISCO JESUS RODRIGUEZ TORRES	LAZARO GARZA AYALA # 631	\$ 12,605.00
00101985	BLANCA IRMA REYES FUENTES	RIO COLORADO # 201-A OTE.	\$ 20,556.16
00101986	JOSE AGAPITO MORALES RODRIGUEZ	PORFIRIO DIAZ #200 PTE.	\$ 1,812.00
00101989	JUAN ANTONIO GARCIA LOPEZ	EMILIANO ZAPATA #520-C	\$ 15,106.00
00101990	TOMASA CORTEZ PALOMINO	PALMAS #611	\$ 5,247.00
00101995	MA. ADELA CLEOTILDE NAVA TRISTAN	AV. JOSE VASCONCELOS #530 PTE.	\$ 5,247.00
00101998	MARIA ELENA RUBIO CERVANTES	EMILIANO ZAPATA #409-D	\$ 21,518.56
00102000	VINOS Y LICORES DAVILA, SA.CV.	PDTE.PLUTARCO ELIAS CALLES # 424 SUR	\$ 22,550.32
00102002	RAMONA CASTAÑEDA LOPEZ	EMILIANO ZAPATA #404-A	\$ 5,247.00

00102003	LILIA CASTAÑEDA LOPEZ	BENITO JUAREZ #211 NTE.	\$ 21,518.56
00102004	FELIPE PUENTE VERA	MIGUEL HIDALGO # 247 SUR	\$ 17,413.84
00102005	ATILANA MORALES LOPEZ	MIGUEL HIDALGO #114 NTE.	\$ 1,812.00
00102007	OPTIMA HOTELES DE MEXICO,SA.CV	AV .RICARDO MARGAIN Z. #50	\$ 19,551.76
00102008	3 M MEXICO, S.A. DE C.V.	AVE. JOSE VASCONCELOS 207 OTE	\$ 6,862.00
00102009	ELIA MARGARITA MARTINEZ HERNANDEZ	ORO # 213	\$ 18,502.24
00102011	OPERADORA REGIA, S.A. DE C.V.	AV. JOSE VASCONCELOS 221 OTE.	\$ 21,518.56
00102012	LUCIA IBOONE DE HOYOS TRON	VIA SALARIA #217	\$ 1,812.00
00102018	MIRIAM IBARRA SALDANA	EMILIANO ZAPATA 517-B	\$ 3,565.00
00102021	MA. DEL SOCORRO VALDEZ RANGEL	MANUEL DOBLADO 423 SUR	\$ 20,556.16
00102022	SAUL OMAR GONZALEZ QUINTERO	BOSQUES DEL CANADA 110 L-3	\$ 21,746.32
00102023	MARIA MARTINA CANDELARIA RODRIGUEZ	ORO #204	\$ 15,106.00
00102024	INSTITUTO SIERRA MADRE, S.C.	16 DE SEPTIEMBRE 329	\$ 19,551.76
00102025	INSTITUTO DEL REY, A.C.	PORFIRIO DIAZ # 653 PTE.	\$ 18,502.24
00102027	APRENDIZAJE INSTANTANEO DEL VALLE A.C.	CALZ. DEL VALLE # 419 OTE	\$ 21,518.56
00102028	MARIA GUADALUPE ZAVALA BELTRAN	GUILLERMO PRIETO # 330-A	\$ 6,862.00
00102029	JULIETA MUÑOZ DWORAK	RIO ORINOCO #215 OTE. DEPTO. 3	\$ 20,556.16
00102030	MA. DEL CARMEN DE LUNA VALDEZ	MANGANESO #104	\$ 6,862.00
00102031	JUAN GONZALEZ LARA	PROLONGACION RIOLITA # 630	\$ 3,565.00
00102034	YOLANDA REYNA BERLANGA	LAZARO GARZA AYALA # 638 PTE.	\$ 12,605.00
00102038	INMOBILIARIA PREMIER DEL VALLE,SA.CV.	RIO ORINOCO # 112 D-6	\$ 5,247.00
00102039	YMELDA SALINAS VILLARREAL	AV.J.VASCONCELOS 202 L:31 PLAZA DEL BOSQ	\$ 9,342.61
00102040	EUSEBIO RODRIGUEZ HERNANDEZ	ALFONSO REYES #338 L-2	\$ 21,746.32
00102042	ETIFLEX S.A. DE C.V.	CALZADA DEL VALLE #400 L-4	\$ 21,518.56
00102044	JORGE EDUARDO MALACON GAMEZ	AV. CORREGIDORA # 307-C	\$ 3,565.00
00102046	BERNARDO SUVALSKY GOLDBERG	AV. SAN PEDRO #401	\$ 1,812.00
00102048	LADRILLERA CHIPINQUE, S. A. C. V	AVE. VASCONCELOS #402 OTE.	\$ 17,413.84
00102052	JOSE RENE GARCIA TIRADO	PORFIRIO DIAZ #101 OTE.	\$ 21,518.56
00102053	ALIMENTOS VIMURI, S.A. DE C.V.	RIO ORINOCO 127-5 OTE.	\$ 21,518.56
00102054	VIRGINIA CATALINA MUÑOZ CASTILLO JAIM	RIO TAMAZUNCHALE #310 NTE.	\$ 5,247.00
00102055	CONSTRUCCIONES LUANS S.A. C.V.	RIO TAMAZUNCHALE #328 NTE.	\$ 21,518.56
00102056	ABRAHAM BACK Y CIA., S.A DE C.V	AVE.JOSE VASCONCELOS #660 OTE.	\$ 21,518.56
00102057	COCINAS MAGIC MONTERREY, S.A. DE C.V	AV.JOSE VASCONCELOS 6-A	\$ 19,551.76
00102058	LILIA LLAMOSA CAÑEZ	INDEPENDENCIA #131	\$ 21,746.32
00102059	PROVEEDORA SAESA, S.A. DE C.V.	CALZADA DEL VALLE #400 OTE.	\$ 21,746.32
00102061	AUTOS LAS TORRES DE MONTERREY.,S.A.C.V.	AV. LAZARO CARDENAS 1001 OTE.	\$ 6,862.00
00102064	GUILLERMO SAMANO SALINAS	RIO SAN LORENZO 404 OTE.	\$ 11,265.00
00102068	NUEVA OPERADORA TURISTICA, S.A.C.V.	RIO MISSISSIPPI #128 L-9	\$ 19,551.76
00102069	ENRIQUE AURELIO GONZALEZ DIAZ	LAZARO GARZA AYALA #145 COL. TAMPQUIUTO	\$ 21,518.56
00102072	PROMOCIONES Y PROYECTOS GAMMA,SRL.CV.	GUILLERMO PRIETO 205-B	\$ 6,862.00
00102073	DISTINCION EN PIEL, S. A. DE C. V.	CALZ. SAN PEDRO 603,	\$ 19,551.76
00102074	MARIA DE LA LUZ CANTU DAVILA	RIO ORINOCO 175 L-14 PLAZA MARSELLA	\$ 21,746.32
00102077	AMADEUS ANTIQUES, S.A. DE C.V.	CALZ. DEL VALLE 109 OTE.	\$ 6,862.00
00102078	R. TORRES, S.A. DE C.V.	AV. SAN PEDRO 108-C	\$ 19,551.76
00102079	JUAN ANGEL PUENTE GONZALEZ	CORREGIDORA 324	\$ 21,518.56
00102081	JOSE LOPEZ ANDARACUA	PORFIRIO DIAZ #114	\$ 8,416.00
00102082	ERNESTO VLADIMIR MARTINEZ HERNANDEZ	JOSE VASCONCELOS 202 L-26	\$ 21,518.56
00102086	SUPER TRANSMISIONES, S. A. DE C. V.	CORREGIDORA 225-A	\$ 21,518.56
00102087	TRANSPORTES ESPECIALIZADOS DEL NTE.,SA	BENITO JUAREZ 500 NTE.	\$ 6,862.00
00102088	LILA AGUSTINA GARZA NIETO	BENITO JUAREZ # 580 NORTE	\$ 16,282.00
00102090	MARIA AMPARO QUIÑONES GARCIA	16 DE SEPTIEMBRE 157	\$ 3,565.00
00102091	EDUVIGES VAZQUEZ ALVARES	MIGUEL HIDALGO 301 SUR	\$ 5,247.00
00102092	MOBILE RECAMARAS, S.A. DE C.V.	JOSE VASCONCELOS 905 PTE.	\$ 21,746.32
00102095	MARTHA GABRIELA MUNIZ CONTRERAS	ALFONSO REYES #320 L:1	\$ 6,862.00
00102097	MAPLE DE MEXICO, S.A. DE C.V.	CALZ. DEL VALLE 234 OTE.	\$ 21,518.56
00102100	GRADUAL, S. A. DE C. V.	RIO ORINOCO 113-7 Y 113-8 OTE.	\$ 13,883.00
00102102	DAVID GONZALEZ CELEDON	ESTEBAN V #830	\$ 8,416.00
00102104	CARLOS DEL CAMPO PEREZ	HUMBERTO LOBO 151 L-3	\$ 21,518.56

00102111	MARIA DEL SOCORRO BUSTOS MARTINEZ	CORREGIDORA #614 NTE.	\$ 21,518.56
00102112	EMILIO RAMIREZ COLORADO	BENITO JUAREZ #310-A SUR	\$ 1,812.00
00102114	PATRICIA GARCIA VARGAS	ALFONSO REYES # 338 L-1 Y 2	\$ 3,565.00
00102115	FRANCISCO CONTRERAS GARZA	BENITO JUAREZ # 224 NTE.	\$ 1,812.00
00102116	MUNDO DE RIEGO, S.A. DE C.V.	INDEPENDENCIA # 168 OTE.	\$ 21,518.56
00102117	FMC TECHNOLOGIES DE MEX.,S.A.DE C.V.	SAN ALBERTO #108 RES. SANTA BARBARA	\$ 16,282.00
00102120	CARLOS GUERRERO ESCALERA	RIO MISSISSIPPI OTE. # 490 L-4	\$ 21,518.56
00102121	VIRGINIA MARGARITA CANTU RODRIGUEZ	RIO ORINOCO # 162 OTE.	\$ 19,551.76
00102123	WALLAS ELECTRONICS, S.A. DE C.V.	RIO ORINOCO # 410 OTE.	\$ 21,518.56
00102124	IRMA GUADALUPE LUTTEROTH DE CHAVEZ	DIEGO DE MONTEMAYOR # 201	\$ 3,565.00
00102125	FERNANDO JESUS DIAZ GUTIERREZ	JOSE VASCONCELOS # 415-2 OTE.	\$ 21,518.56
00102126	JUAN IGNACIO RODRIGUEZ ZUÑIGA	JOSE VASCONCELOS # 415-13	\$ 16,282.00
00102129	MIGUEL HIGINIO GONZALEZ ALANIS	JOSE VASCONCELOS # 415-5	\$ 12,605.00
00102130	PINTURAS FALMAR, S.A. DE C.V.	JOSE VASCONCELOS # 725-1	\$ 6,862.00
00102131	DAVID EUGENIO PEREZ MORALES	RIO MISSISSIPPI 128	\$ 21,518.56
00102132	SERVICIOS ESPECIALIZADOS ROCA, SA.DE CV	BOSQUES DE CANADA 110 LOCAL 11	\$ 3,565.00
00102133	MARIA DEL CARMEN GONZALEZ ARIZPE	JOSE VASCONCELOS PTE. # 643	\$ 18,502.24
00102134	IDIOMAS UNIVERSALES EMPRESARIALES,SACV	RIO MISSISSIPPI 128-2	\$ 21,518.56
00102136	VALORES MEXICANOS CASA DE BOLSA,SA.CV.	AV. JOSE VASCONCELOS 215 OTE.	\$ 21,518.56
00102138	JESUS NAYAR GONZALEZ PIMENTEL	BENITO JUAREZ 203 NTE.	\$ 16,282.00
00102139	CENTRO DE SERVICIOS AUDITIVOS DE MTY.SA	AV. JOSE VASCONCELOS 1561-2 PTE.	\$ 19,551.76
00102140	ASOC.MEX.DE INTERMEDIARIOS BURSATILES	AV. JOSE VASCONCELOS 215 OTE. 2 PISO	\$ 21,518.56
00102141	CENTRO DE COPIADO BARRIO DEL SUR,SACV	AV. JOSE VASCONCELOS 101-1	\$ 8,416.00
00102145	CLAUDIA BREMER TAMEZ	RIO MISSISSIPPI 412-1	\$ 1,812.00
00102146	ALBERTO GARCIA RIVERA	PORFIRIO DIAZ 220-B	\$ 18,502.24
00102147	CASA CRISTO REY VALLE, S.A. DE C.V.	RIO MISISSISSIPPI 343 OTE.	\$ 1,812.00
00102148	ELDA PUGA MARTINEZ	BOSQUES DE CANADA 104-1	\$ 21,518.56
00102149	JOSE ELEUTERIO DELGADO GONZALEZ	RIO MISISSISSIPPI 186 L-4A	\$ 6,862.00
00102151	HERMILA TORRES DIAZ	RIO MISSISSIPPI # 218 OTE.	\$ 19,551.76
00102152	ALFREDO GERARDO ELIZONDO GARCIA	JOSE VASCONCELOS # 613	\$ 5,247.00
00102154	MADERA FORJADA, S.A. DE.C.V.	RIO MISSISSIPPI # 188 OTE.	\$ 15,106.00
00102155	ARTURO MANCILLAS PEREZ	PORFIRIO DIAZ # 116	\$ 22,167.52
00102157	LETICIA PEREZ TAPIA	RIO MISSOURI # 500 L-16	\$ 19,551.76
00102159	CARRANZA Y CARRANZA JOYAS FINAS,SA.DE CV	RIO MISSISSIPPI # 105 OTE.	\$ 3,565.00
00102160	DIANA ELIA GARZA TREVIÑO	RIO ORINOCO # 114 L-8	\$ 6,862.00
00102161	JOSE JUAN EROSA BARRERA	RIO ORINOCO 113 L-1	\$ 20,556.16
00102162	EL REY ELECTRICO DE MONTERREY., SA. CV.	JOSE VASCONCELOS # 653 PTE.	\$ 21,518.56
00102163	ENRIQUE GARCIA LEON	RIO MISSISSIPPI # 255 OTE.	\$ 21,518.56
00102164	DESTELLOS DE LUZ, A.B.P.	PORFIRIO DIAZ # 126-A PTE.	\$ 18,502.24
00102165	INES DEL SOCORRO FRANCO MOLINA	RIO ORINOCO # 114-9	\$ 6,862.00
00102166	VERONICA ORTEGA MORA	RIO MISSISSIPPI # 302 L-B	\$ 21,518.56
00102167	FARMACIA DERMATOLOGICA, S.A. DE C.V.	RIO ORINOCO # 193	\$ 5,247.00
00102168	ALBERTO MAURICIO YAMELLEL FLORES	RIO MISSISSIPPI # 255 OTE.	\$ 17,413.84
00102169	SALVADOR RIGOBERTO JULIAN SAIDE	JOSE VASCONCELOS OTE. # 415 L-11 Y 12	\$ 5,247.00
00102172	SEGUROS BBV PROBURSA, S.A. DE C.V.	JOSE VASCONCELOS # 101 PTE. L-2	\$ 21,518.56
00102173	HAZZAED OCHOA RODRIGUEZ	JOSE VASCONCELOS # 101 L-9	\$ 21,518.56
00102174	DISTRIBUIDORA DASHA, S.A. DE C.V.	RIO MISSISSIPPI # 310 OTE.	\$ 5,247.00
00102175	ARTE Y CHOCOLATE DE MONTERREY., SA. CV.	RIO MISSISSIPPI OTE. # 350	\$ 6,862.00
00102177	FABRI TECH SERVICES INTERNACIONAL,SA.CV	RIO MISSISSIPPI # 46	\$ 20,556.16
00102179	BEST SERVICE, S.A. DE C.V.	AVE. GOMEZ MORIN # 317	\$ 12,605.00
00102180	ITAL MARKET, S.A. DE C.V.	RIO MISSISSIPPI OTE # 490 L-1	\$ 15,106.00
00102181	ART & ENGINEERING, S. A. DE C. V.	AVE. GOMEZ MORIN # 2011 SUR	\$ 18,502.24
00102183	MARIA MANUELA LOPEZ HERNANDEZ	VICENTE GUERRERO 224 SUR	\$ 8,416.00
00102184	SAMUEL SANDOVAL NUÑEZ	REFORMA 132 OTE.	\$ 3,565.00
00102185	AFICOMP, S. A. DE C. V.	MORELOS 108 NTE.	\$ 6,862.00
00102186	SERAFIN VILLARREAL HERNANDEZ	MIGUEL HIDALGO 138 SUR	\$ 6,862.00
00102187	OTTO HUGO SAMPOGNA VILLARREAL	RIO COLORADO 200 L-8	\$ 20,556.16
00102188	PAULA DIAZ LOPEZ	ALLENDE # 474	\$ 1,812.00

00102189	MIGUEL ORTIZ MARTINEZ	BENITO JUAREZ 222 NTE.	\$ 17,413.84
00102190	MARIO RODRIGUEZ MARTINEZ	DIEGO DE MONTEMAYOR 108 SUR	\$ 18,502.24
00102191	MOISES ESTRADA RANGEL	ABASOLO 501 SUR	\$ 3,565.00
00102192	CONSTRUCTORA KENEK, S.A. DE C.V.	REFORMA 379 OTE.	\$ 16,282.00
00102194	JUANA MARIA ESTRADA RODRIGUEZ	REFORMA OTE. 202	\$ 9,870.00
00102195	VIDRIOS Y ESPEJOS MARTINEZ, S.A. DE C.V.	MORELOS 227 NTE.	\$ 3,565.00
00102196	MERCEDES PEREZ VAZQUEZ	LAZARO GARZA AYALA 1001	\$ 15,106.00
00102198	ABELARDO CERVANTES DAVILA	LIBERTAD 110 PTE.	\$ 3,565.00
00102199	DIACONCA, S.A DE .C.V.	RIO MISSISSIPPI 419 OTE.	\$ 1,812.00
00102200	JUAN JOSE GUERRA HERRADA	BENITO JUAREZ 209 NTE.	\$ 3,565.00
00102202	GABRIELA OCHOA LEAL	JOSE MARIA MORELOS 420	\$ 20,556.16
00102203	MARIA LUISA ALONSO JALOMO	CORREGIDORA 107 NTE.	\$ 20,556.16
00102204	VISUAL REAL, S. A. DE C. V.	LIBERTAD 110-B PTE.	\$ 5,247.00
00102205	BERTHA CLAUDIA DELGADO BUSTOS	ALLENDE 501 SUR	\$ 18,502.24
00102207	MIRIAM ELIA MORALES BARBOSA	BENITO JUAREZ 126 NTE.	\$ 5,247.00
00102209	ROSALINDA CARBAJAL DAVILA	LIBERTAD # 200 OTE.	\$ 15,106.00
00102210	MARIO ERNESTO MENJIVAR MENA	JOSE MA. MORELOS 106 NORTE.	\$ 20,556.16
00102215	GERARDO GUTIERREZ GARCIA	RIO COLORADO 206 LOCAL 11	\$ 6,862.00
00102217	JOSE RUBEN DE LA FUENTE GARCIA	RIO ORINOCO 206-B OTE.	\$ 6,862.00
00102218	MACHADO INTERIORES, S. A. DE C. V.	RIO MISSISSIPPI 339 OTE.	\$ 18,502.24
00102219	LUIS MANUEL RODRIGUEZ VELAZQUEZ	POTASIO 302 - A	\$ 3,565.00
00102220	ABEL RODRIGUEZ VALENCIANA	SODIO 224	\$ 11,265.00
00102221	EPIFANIO RAMIREZ COLORADO	16 DE SEPTIEMBRE 221 OTE.	\$ 3,565.00
00102222	EDITH EMILIE MEIERHANS AMBUEHL	RIO TAMAZUNCHALE 213-C	\$ 5,247.00
00102223	ALEJANDRO SANTIAGO HERNANDEZ	AV. JOSE E. GONZALEZ 3517 L-G MITRAS NTE	\$ 20,556.16
00102224	JUAN PABLO CORTES GAMEZ	RIO MISSISSIPPI OTE. 420	\$ 1,812.00
00102227	MARIA JOSEFINA PENICHE BOLIO	RIO MISSISSIPPI 116 L-12	\$ 20,556.16
00102228	CELERINO MENDOZA ESPARZA	PLATA 209	\$ 5,247.00
00102229	MARCELA SALAN MANLLO	RIO GRIJALVA OTE. 217-3	\$ 20,796.76
00102232	JAVIER MENDOZA AVALOS	TREVISO 238 SUR	\$ 6,862.00
00102233	MAGENTA EDIFICACIONES, S.A. DE C.V.	RIO ORINOCO 331 OTE	\$ 6,862.00
00102235	ANA LUCIA GONZALEZ ELIZONDO	AV. HUMBERTO LOBO 171-16	\$ 20,556.16
00102236	ALBERO COCINAS, S.A. DE C.V.	CALZ. SAN PEDRO 505	\$ 1,812.00
00102238	VITAL NETWORK SERVICES, S. A. DE C. V.	CALZ. SAN PEDRO 420-1, COL. DEL VALLE	\$ 19,551.76
00102240	LEONCIO MALDONADO FLORES	ANTIMONIO 534	\$ 3,565.00
00102241	ELENA DEL CARMEN GARCIA SALAZAR	RIO AMAZONAS 70 OTE.	\$ 20,556.16
00102242	OUTDOOR LIFE, S. A. DE C. V.	AV. GOMEZ MORIN 309 NORTE	\$ 20,556.16
00102243	LUIS CANTU AGUILAR	AV. SAN PEDRO 420 NORTE	\$ 16,282.00
00102244	GARCIA YTURRIA JOYERO, S.A. DE C.V.	CALZ. DEL VALLE PTE. 201	\$ 1,812.00
00102246	ARMSTRONG INSTRUCTORES, S. C.	RIO AMAZONAS OTE. 25-H	\$ 6,862.00
00102248	SPA ZONA LIFE, S. A. DE C.V.	AV. GOMEZ MORIN 305	\$ 18,502.24
00102249	HIDRO FILTROS, S. A. DE C.V.	AV. JOSE VASCONCELOS 203-A PTE.	\$ 6,862.00
00102250	MARIA ANTONIA RAMIREZ RODRIGUEZ	GALEANA NTE. 545	\$ 3,565.00
00102251	DROGUERIA EL FENIX DEL NORTE,S.A. DE CV.	AV. GOMEZ MORIN 313	\$ 16,282.00
00102252	DANIELA CRISTINA MARQUEZ JALOMO	MIGUEL HIDALGO 120	\$ 1,812.00
00102253	ROMEO CANALES GARZA	MANUEL GOMEZ MORIN # 327	\$ 6,862.00
00102254	VICENTE ELIZONDO GONZALEZ	AV. SAN PEDRO NORTE 904-E	\$ 9,870.00
00102256	LILIA MARITZA LEAL ISIDA	CALZ. SAN PEDRO 500 DEPTO. 2	\$ 18,502.24
00102257	MARIO SOSA BOLADOS	AVE. MANUEL GOMEZ MORIN 307	\$ 19,551.76
00102258	DEBORAH KATZ GARCIA	JOSE VASCONCELOS 55 PTE.	\$ 18,502.24
00102260	COMERCIALIZADORA SABRE, S.A. DE C.V.	JOSE VASCONCELOS 1561-F PTE.	\$ 16,282.00
00102261	CITRON CREATIVIDAD VISUAL, S.A. DE C.V.	LIBERTAD 118	\$ 20,556.16
00102262	GLOBAL ENGINEERING SYSTEMS,S.A.DE C.V.	RIO MISSISSIPPI 308-A	\$ 18,502.24
00102263	SERVITAM DE MEXICO, S.A. DE C.V.	AVE. SAN PEDRO #904-F	\$ 12,605.00
00102265	ZETA BIKE DIVISION, S.A. DE C.V.	JOSE VASCONCELOS 188 PTE.	\$ 18,502.24
00102267	CONCRETOS ESTAMPADOS MEXICANOS,SA.CV	AV. JOSE VASCONCELOS 160-A PTE.	\$ 20,556.16
00102268	MARBLE WORLD, S. A. DE C.V.	JOSE VASCONCELOS OTE. 2-C	\$ 13,883.00
00102270	POWER DISTRIBUTION, S. A. DE C.V.	RIO ELBA 602	\$ 20,556.16

00102271	LUIS ROBERTO URIBE DIAZ	JOSE VASCONCELOS 835 PTE.	\$ 18,502.24
00102273	COSMEDICAL AESTHETIC CENTER, S.A. C.V.	JOSE VASCONCELOS 6-C PTE.	\$ 19,551.76
00102275	BP ELECTRONICA, S.A. DE C.V.	JOSE VASCONCELOS 215-6	\$ 19,551.76
00102277	FRANCISCO JAVIER TREVIÑO CERVERA	AV. JOSE VASCONCELOS 415 PTE.	\$ 9,870.00
00102278	OSCAR GERARDO ZAMBRANO FERNANDEZ	JOSE VASCONCELOS 562 OTE.	\$ 19,551.76
00102279	ELSA MARICELA CARMONA ESPINOSA	RIO ORINOCO 224 LOCAL 2	\$ 6,862.00
00102281	PABLO GAMBA GOMEZ	20 DE NOVIEMBRE 215	\$ 1,812.00
00102282	CORPORACION ARMA, S.A. DE C. V.	JOSE VASCONCELOS 234 PTE.	\$ 18,502.24
00102283	VICTOR MANUEL CABRERA ZAPATA	PLAN DE GUADALUPE 102	\$ 16,282.00
00102284	MARIA ELENA CUESTA ALVAREZ	BENITO JUAREZ # 670 SUR	\$ 8,416.00
00102287	JESUS RODRIGUEZ CUEVAS	MANUEL DOBLADO 235	\$ 19,551.76
00102289	VIRGINIA MARTINEZ COLLADO	RIO MISSISSIPPI 44-I OTE.	\$ 18,502.24
00102290	VETERINARIA DEL NORESTE, S.A. DE C.V.	RIO MISSISSIPPI OTE. 44-H	\$ 17,413.84
00102292	RODOLFO REYES PEREZ	AV. JOSE VASCONCELOS 418 PTE.	\$ 17,413.84
00102293	MARCELA SANCHEZ QUIROGA	CORREGIDORA 225-A	\$ 13,883.00
00102300	ANTONIO MARTINEZ GARCIA	ANTONIO DIAZ SOTO 425	\$ 9,870.00
00102302	ALMA ALICIA DOMINGUEZ LUNA	EMILIANO ZAPATA 216-A	\$ 18,502.24
00102303	HERRERA PEREZ JUAN CARLOS	LAZARO GARZA AYALA # 145 PTE.	\$ 18,502.24
00102304	SERGIO ANTONIO BARRAGAN GONZALEZ	RIO ORINOCO # 112-A	\$ 34,827.68
00102306	HECTOR DANIEL SOLIS GONZALEZ	RIO MISSISSIPPI # 250	\$ 6,862.00
00102307	RUTH ESTRADA ESTRADA	MAGNESIO N 1308	\$ 18,502.24
00102308	OPERADORA UNEFON, S.A. DE C.V.	CALZ. SAN PEDRO N 101 NTE.	\$ 12,605.00
00102310	ASCENCIO MARROQUIN FERNANDEZ	AV. JOSE VASCONCELOS N 202 L-19	\$ 9,870.00
00102313	MARCELA RIVERA TUÑON	AV. VASCONCELOS N 351 L-13	\$ 17,413.84
00102314	DEL VALLE BODY SHOP, S.A. DE C.V.	JOSE VASCONCELOS # 424 PTE.	\$ 17,413.84
00102316	FEDERICO JOSE BATARSE GRUETER	VASCONCELOS # 250 D PTE.	\$ 3,565.00
00102318	ADRIAN GABRIEL GARZA SALINAS	AV. JOSE VASCONCELOS # 638 OE.	\$ 1,812.00
00102320	MARIA ELENA CUESTA ALVAREZ	AV. BENITO JUAREZ # 124	\$ 6,862.00
00102322	LAVANDERIA IND. MULTICLEAN SA DE CV	AV. MANUEL GOMEZ MORIN # 795	\$ 16,282.00
00102325	MUEBLES E INTERIORES DE MTY.,S.A.DE C.V.	JOSE VASCONCELOS # 350 PTE.	\$ 5,247.00
00102327	IMPULSORA AGROPECUARIA E IND SA CV	VASCONCELOS # 1432 PTE	\$ 21,518.56
00102328	MARIA DOLORES RAMIREZ MOLINA	AV. JOSE VASCONCELOS # 220 L-B	\$ 1,812.00
00102330	ANA MARIA CANTU CEDEÑO	RIO COLORADO # 201-A	\$ 15,106.00
00102331	ANA ISABEL RISOU DE LA PEDA	RIO ORINOCO # 223 LOC-6	\$ 15,106.00
00102332	MARIA ANGELINA GASTELUM CANTU	RIO ORINOCO # 300	\$ 1,812.00
00102334	IMP DE MUEBLES E INTERIORISMO SA CV	RIO MISSISSIPPI # 441 OTE.	\$ 1,812.00
00102335	ENSAMBLE ESTUDIO MUSICAL, S. C.	RIO ORINOCO # 344-A	\$ 12,605.00
00102337	JOSE QUINTERO RODRIGUEZ	RIO ORINOCO # 229	\$ 15,106.00
00102338	VILLA TOURS, S. A. DE C.V.	RIO ORINOCO # 435 OTE. L-2	\$ 13,883.00
00102342	LO-MAS CONSORCIO SA DE CV	HUMBERTO LOBO 511 NTE.	\$ 6,862.00
00102343	CRISTINA ELIZONDO HIMES	HUMBERTO LOBO 461 NTE.	\$ 13,883.00
00102345	CONSORCIO AVIAXSA SA DE CV	GOMEZ MORIN # 1010	\$ 15,106.00
00102348	MARCO DEL ARTE SA DE CV	AVE. VASCONCELOS # 201 PTE.	\$ 5,247.00
00102350	ALICIA DOLORES GONZALEZ TREVIÑO	AVE. JOSE VASCONCELOS # 150, L-25	\$ 11,082.50
00102351	BAC TECNOEQUIP DE MEXICO, S.A. DE C.V.	CALZADA SAN PEDRO 3702 H	\$ 15,106.00
00102355	SERVICIOS MAPLE SA DE CV	AVE. CALZADA SAN PEDRO # 100,	\$ 27,766.00
00102356	LUZ DEL CARMEN HERRERA ALAMILLA	AV. VASCONCELOS # 51 PTE.	\$ 5,247.00
00102357	INMOBILIARIA RUBA, S.A. DE C.V.	AVE, SAN PEDRO # 100 - 4(P3),	\$ 25,210.00
00102358	COMERCIALIZADORA ALAMO CINCO SA DE CV	VASCONCELOS PTE. 657	\$ 1,812.00
00102361	BORDADOS ZALE, S. A. DE C. V.	PASEO GABRIELA # 3037,	\$ 1,812.00
00102365	TARTEDEN, S.A. DE C.V.	VASCONCELOS # 209	\$ 5,247.00
00102366	COASTAL TRAINING TECHNOLOGIES, SA DE CV	R=O DE LA PLATA # 112 OTE.	\$ 1,812.00
00102367	ALEJANDRA HUERTA GUTIERREZ	CALZADA DEL VALLE # 100 PTE. L-4	\$ 12,605.00
00102369	PEDRO COSME BARRAZA AVILA	R=O MOCTEZUMA # 105	\$ 5,247.00
00102371	ALBERTO MORENO OLGUIN	VASCONCELOS 105	\$ 5,247.00
00102374	REGIOINFANTE, S.A. DE C.V.	VASCONCELOS 196 PTE	\$ 8,416.00
00102376	KUME IMPORTACIONES, S.A. DE C.V.	VASCONCELOS 237 PTE.	\$ 5,247.00
00102377	PRO DYNAMICS, S.A. DE C.V.	GOMEZ MORIN # 667	\$ 6,862.00

00102378	FARMACIA CENTRAL HOMEOPATICA S. DE R.L.	AVE. VASCONCELOS # 901-A	\$ 6,862.00
00102381	MICHELLE VOLNIE SAMAR	AVE. BOSQUES DEL VALLE # 220 L-4	\$ 6,862.00
00102386	ESTAQUITAS RENT	TREVIDO 116 SUR	\$ 3,565.00
00102387	BLANCA AMELIA MONTELONGO LEON	JUAREZ # 157	\$ 9,870.00
00102388	PABLO CESAR VERASTEGUI RODRIGUEZ	JUAREZ # 107	\$ 6,862.00
00102389	EMPRESAS DPS	ZARAGOZA 110	\$ 8,416.00
00102392	MARIA MARLENE REYNA MALDONADO	LUIS GARCIA # 125 PTE.	\$ 1,812.00
00102393	LUIS CARLO SANCHEZ GUTIERREZ	GENARO GARZA GARCIA # 113	\$ 6,862.00
00102394	MARIA LILIANA MEZA PADILLA	ZARAGOZA # 116 NTE.	\$ 6,862.00
00102395	ALEJANDRO MEZA PADILLA	ZARAGOZA # 122 NTE.	\$ 6,862.00
00102403	ANDRES GUADALUPE MORA RODRIGUEZ	LAZARO GARZA AYALA 324	\$ 6,862.00
00102404	OSCAR TAPIA CORTEZ	PLATINO 304 OTE.	\$ 6,862.00
00102407	ALEJANDRO GUZMAN RIVERA	MERCURIO 603	\$ 3,565.00
00102408	AQUA WORLD	HUMBERTO LOBO 151 L-2	\$ 9,870.00
00102410	JOSE MANUEL CANTU SALDIVAR	ORINOCO 175 L -8	\$ 5,247.00
00102412	MARGARITA EVELYN MARCOS HASBUN	HUMBERTO LOBO 505	\$ 5,247.00
00102414	CARRANZA Y CARRANZA JOYAS FINAS SA CV	CALZADA DEL VALLE 240	\$ 3,565.00
00102415	CAPSAICIN OPERATING COMPANY DE MEXICO SA	CALZADA DEL VALLE 218	\$ 6,862.00
00102416	ADMINISTRACION AUTOMATIZADA SA	CALZADA SAN PEDRO 219 NTE.	\$ 5,247.00
00102417	JOSE LUIS ESPINOSA SANTIAGO	HUMBERTO LOBO 503, L- 3	\$ 5,247.00
00102420	R. TORRES S. A. DE C. V.	CALZADA DEL VALLE 216 OTE.	\$ 6,862.00
00102421	R. TORRES, S. A. DE C. V.	AVE. SAN PEDRO 127	\$ 1,812.00
00102422	GESTIONES INTEGRALES SOL SA DE CV	VIA SAVOTINO100	\$ 5,247.00
00102426	LUBEC PUBLICIDAD, S.A. DE C.V.	RIO MISSISSIPPI # 116 OTE. L-8	\$ 6,862.00
00102427	LIGHTING BRAKES S.A DE C.V.	VASCONCELOS 655	\$ 6,862.00
00102428	TEZZARO, S. A. DE C. V.	CALZADA SAN PEDRO 603	\$ 9,870.00
00102430	RICARDO CANTU GARZA	RIO MISSISSIPPI 116 OTE. LOCAL 33	\$ 9,870.00
00102431	DREAM BOUTIQUE, S.A. DE C.V.	CALZADA DEL VALLE # 281 PTE.	\$ 6,862.00
00102435	GAMA MUSIC, S.A. DE C.V.	RIO MISSISSIPPI # 101 B	\$ 3,565.00
00102436	PABLO GASTON ECHEVESTE	RIO MISSISSIPPI 103	\$ 5,247.00
00102437	EXPOIMPO RB S. A. DE C. V.	CALZADA DEL VALLE 113 OTE	\$ 6,862.00
00102444	INMOBILIARIA VERDAD, S.A. DE C.V.	J. VASCONCELOS # 617 OTE.	\$ 6,862.00
00102445	ROGELIO ALBERTO JAIME DIAZ	CALZADA DEL VALLE 201 LOCAL 2	\$ 6,862.00
00102446	ABRAHAM GARCIA GUERRA	JUAREZ 130	\$ 6,862.00
00102447	COMIDA ASIATICA A DOMICILIO SA DE CV	RIO MISSISSIPPI 130 - L 1	\$ 10,495.00
00102448	MARIO BERNAL MOLINA	AVE. JOSE VASCONCELOS # 651-1	\$ 10,472.00
00102450	LEONOR MUDIZ COBARRUBIAS	EMILIANO ZAPATA # 500 C	\$ 6,862.00
00102453	ARCANTE SA DE CV	AVE. VASCONCELOS 207,	\$ 3,565.00
00102454	PAPELERIA PLANNO, S.A. DE C.V.	HUMBERTO LOBO # 151 L-3	\$ 6,862.00
00102455	IRC TONER SA DE CV	JUAREZ 156	\$ 5,247.00
00102457	MARTHA PATRICIA CASTILLO LLANOS	AVE. LAS TORRES # 901	\$ 6,862.00
00102458	DESIGNER, S.A. DE C.V.	VASCONCELOS # 165 OTE.	\$ 6,862.00
00102460	SIS. DE REFRIGERACION VAR. D NTE SA DECV	VASCONCELOS 609	\$ 6,862.00
00102462	MARIA GUADALUPE VALDEZ SAUCEDO	SODIO 302	\$ 8,727.00
00102463	JOSEFINA PRESAS DIAZ	CORMO 307	\$ 5,247.00
00102464	ENRIQUE JAVIER DE LA ROSA	FIERRO 302	\$ 5,247.00
00102465	JOSE HUMBERTO GARZA MATA	ALUMINIO 302 B	\$ 3,565.00
00102468	ALFONSO RODOLFO FLORES MORQUECHO	EMILIANO ZAPATA 108 A	\$ 5,247.00
00102469	MIGUEL ANGEL NAVARRO ESPINOZA	JIMENEZ 612	\$ 5,247.00
00102470	RUBEN GONZALEZ ALVAREZ	CALLE PALMAS 521	\$ 5,247.00
00102471	HOYOS NATACION S. C.	ZARAGOZA 199	\$ 6,862.00
00102472	RAUL ANTONIO GONZALEZ MARTINEZ	PORFIRIO DIAZ # 245	\$ 6,862.00
00102473	JESUS MARIO SALAZAR	IGNACIO RAMON 190	\$ 6,862.00
00102475	ERNESTINA GUTIERREZ MONCAYO	REFORMA OTE. 1222	\$ 5,247.00
00102476	GERARDO CABRERA MENDEZ	MORELOS 205 NTE	\$ 3,565.00
00102477	FRANCISCO JAVIER DAVILA ALVARADO	PORFIRIO DIAZ 222	\$ 6,862.00
00102480	RODOLFO I. BANDA SANCHEZ	JIMENEZ 510	\$ 8,416.00
00102481	JANETH HERNANDEZ GUTIERREZ	PORFIRIO DIAZ #116 B	\$ 6,862.00

00102482	AIDA GONZALEZ LOPEZ	JUAN IGNACIO RAMON 303	\$ 6,862.00
00102483	MARIA ANTONIA BANITEZ ALBO	RIO POTOMAC 573	\$ 5,247.00
00102484	CAR SPA BODY SHOP S. A. DE C. V.	AVE. VASCONCELOS 1517 C	\$ 6,862.00
00102489	JAVIER IGNACIO DE LUNA VEGA	JUAREZ 109	\$ 8,416.00
00102490	RAQUEL MEDINA MORALES	VASCONCELOS	\$ 8,416.00
00102491	SERVICIOS GENERALES RE - 10 SA DE CV	VASCONCELOS 1270	\$ 8,416.00
00102492	ALEGRIA INFANTIL S. A. DE C. V.	JUAREZ 326	\$ 6,862.00
00102493	MARCO ANTONIO GARCIA MARTINEZ	MORELOS 147	\$ 6,862.00
00102496	AMANDA BERENICE MERCADO MOREIRA	MANUEL J. CLOUTHIER 131	\$ 1,812.00
00102497	KRONOS DTA S. A. DE C. V.	SAN ALBERTO 110	\$ 1,812.00
00102498	DELFINO MUÑOZ SILVA	JUAREZ 101	\$ 6,862.00
00102500	GASTRONOMIA PECA, S.A. DE C.V.	RIO POTOMAC 573	\$ 8,416.00
00102501	JOSE CRUZ MENDIETA MIRANDA	PORFIRIO DIAZ #650 OTE.	\$ 6,862.00
00102503	CENTRO INDUSTRIAL Y ELECTRICO SA DE CV	JUAN IGNACIO RAMON 300-A	\$ 6,862.00
00102504	MIROSLAVA GUAJARDO CONTRERAS	LIBERTAD 106	\$ 7,144.73
00102505	JUAN DE DIOSVILLARREAL TREVIDO	HUMBERTO LOBO 159 NTE.	\$ 6,862.00
00102506	NIRVANA SHADING S. A. DE C.V.	ORINOCO 175 L-9	\$ 6,862.00
00102507	MARIA DEL ROSARIO ZAMBRANO PAEZ	DIEGO DE MONTEMAYOR 114	\$ 5,247.00
00102509	CORREDORES Y ASESORES INCORPORADOS SA D	CV, HUMBERTO LOBO 613	\$ 5,247.00
00102510	CESAR FEDERICO SOTO GUERRA	CALZADA DEL VALLE 318 D	\$ 6,862.00
00102511	ARGOVI REFACCIONES S. A. DE C. V.	AVE. VASCONCELOS 610 PTE.	\$ 6,862.00
00102514	ELIZABETH GARCIA GOMEZ	RIO ORINOCO 101 L-2	\$ 6,862.00
00102517	DISTINCION EN MESAS S. A. DE C. V.	CALZADA DEL VALLE ALBERTO SANTOS 411	\$ 6,862.00
00102518	FABIAN ORTA MARTINEZ	RIO MISSISSIPPI 24 B OTE.	\$ 5,247.00
00102519	ARTE Y DECORACION MONTERREY, SA DE CV	CALZADA DEL VALLE 501 PTE.	\$ 1,812.00
00102520	ROBERTO LEOPOLDO CASTRO GENERA	DIEGO DE MONTEMAYOR 104	\$ 6,862.00
00102521	SUSANA GUADALUPE RODRIGUEZ LOPEZ	AVE. VASCONCELOS 301 L-11	\$ 6,862.00
00102522	ELIZABETH MARTINEZ CANTU	HUMBERTO LOBO 203 SUR	\$ 5,247.00
00102523	MIELES Y DERIVADOS DE MEXICO SA DE CV	HUMBERTO LOBO 213	\$ 5,247.00
00102524	HAGA ALIMENTOS, S. DE R.L. DE C.V.	VASCONCELOS 223 Y 225 OTE.	\$ 5,247.00
00102525	CACHE INTERIORES S. A. DE C.V.	RIO COLORADO 489 OTE	\$ 5,247.00
00102526	ROLAND EGGENSCHWILER	HUMBERTO LOBO 201 SUR	\$ 5,247.00
00102527	ERNESTO GUAJARDO MARTINEZ	GOMEZ MORIN 500	\$ 16,833.00
00102529	DOUBLEP SYSTEMS S. A. DE C. V.	SAN LORENZO 494 L-6	\$ 1,812.00
00102531	INVERSIONES Y SERVICIOS ELISA S.A DE CV	AVE. SAN PEDRO 503 NTE.	\$ 5,247.00
00102532	ALUMINARQ DEL NORTE, S.A. DE C.V.	RIO SAN LORENZO 494 L-5	\$ 1,812.00
00102533	SONIA KARINA TREVIDO MARTINEZ	RIO SAN LORENZO 494 L-2	\$ 5,247.00
00102534	JOSE CARLOS MEDINA DE LA PEÑA	VASCONCELOS 415 L-8	\$ 6,862.00
00102537	INTEGRA HOGAR SA DE CV	VASCONCELOS 1702 C	\$ 6,862.00
00102538	LORENIA MARGARITA CORDOVA ESPINOSA	AVE. VASCONCELOS 415 OTE	\$ 8,416.00
00102540	PROXER, S. A. DE C. V.	VASCONCELOS 515 L-7	\$ 3,565.00
00102543	COMVINART, S. A. DE C.V	AVE. VASCONCELOS 301 PTE. LOCAL 1 Y 2	\$ 6,862.00
00102545	MARIA ARGELIA RODRIGUEZ ALMAGUER	SANTA BARBARA #309	\$ 1,812.00
00102548	SAN JUANA GUADALUPE PEREZ G.	VASCONCELOS 503	\$ 3,565.00
00102587	FELIPE ANGEL CHAPA GUILLEN	VASCONCELOS 351 LOCAL 14 Y 15	\$ 3,565.00
00102589	TRANSPAIS UNICO, S. A. DE C. V.	VASCONCELOS 501 L-C	\$ 3,565.00
00102590	MARIA GUADALUPE CASTRO MONROY	VASCONCELOS 735 LOC. 6	\$ 5,247.00
00102592	GRUPO IMAGYX, S.A. DE C.V.	PORFIRIO DIAZ 223	\$ 5,247.00
00102593	GRUPO IMAGYX, S. A. DE C. V.	PORFIRIO DIAZ 223	\$ 3,565.00
00102594	ROYAL MARMOL, S. A. DE C. V.	AVE. VASCONCELOS 210-1, PTE.	\$ 3,565.00
00808001	LEOPOLDO RABATTE ARREDONDO	AVE. JOSE VASCONCELOS #817	\$ 44,790.32
00808005	ANGELICA VAZQUEZ VILLARREAL	PLUTARCO ELIAS CALLES 129	\$ 13,725.00
00808007	GRAFICOLOR CENTRO DE COPIADO,S.A.DE C.V.	AVE. JOSE VASCONCELOS #501 L-4	\$ 43,947.92
00808009	CADENA RESTAURANTERA INTERNACIONAL, S.A.	DE C.V. RIO ORINOCO # 185 OTE.	\$ 10,495.00
00808012	ALIMENTOS RICOS DE MTY., S. A. DE C. V.	RIO ORINOCO #213	\$ 43,037.12
00808015	COMPUESTOS DE MAIZ, S.A.	HIDALGO # 403 SUR	\$ 13,725.00
00808016	SONIA ZULEMA CAVAZOS MONTALVO	MANUEL GONZALEZ #139-A	\$ 43,947.92
00808017	PASTELERIA SAN HONORE, S.A.C.V	RIO MISSISSIPPI # 105-B	\$ 43,037.12

00808018	JESUS PERALES GONZALEZ	HIDALGO # 311	\$ 30,212.00
00808022	ROSALINDA VARGAS VILLARREAL	AV. JOSE VASCONCELOS #507 PTE.	\$ 37,004.48
00808023	JOSE CRUZ MENDIETA CHAVEZ	AV. JOSE VASCONCELOS #202 OTE.	\$ 10,495.00
00808024	JAVIER IGNACIO GRACIA LEAL	RIO MISSISSIPPI # 218-A	\$ 32,564.00
00808026	ALFREDO KAIM GONZALEZ	RIO MISSISSIPPI # 186-10A	\$ 43,947.92
00808031	VALENTINA SALAS REYNA	RIO AMAZONAS # 150 L-3	\$ 43,037.12
00808034	OLGA TERESA FLORES CORRAL	RIO TAMAZUNCHALE # 407	\$ 37,004.48
00808035	VALENTINA MEXICANO RAMIREZ	BENITO JUAREZ # 825 SUR	\$ 16,833.00
00808039	TOTALPLO, S.A. DE C. V.	AVE. JOSE VASCONCELOS # 230 PTE.	\$ 19,740.00
00808040	IRISABELLA GOMEZ CUESTA	BENITO JUAREZ # 122	\$ 13,725.00
00808045	BANCO MERCANTIL DEL NORTE, S. A.	AV. JOSE VASCONCELOS # 1551	\$ 39,103.52
00808048	BANCRECER, S. A.	VIA SAN LORENZO #699 OTE.	\$ 43,037.12
00808049	ORGANIZACION COMERCIAL KEY, S.A. DE C.V.	AVE. JOSE VASCONCELOS #150 L-11	\$ 25,210.00
00808052	BAUDELIO VILLANUEVA ZUNIGA	CARBONO # 402	\$ 3,624.00
00808057	JANETTE CAVAZOS MARTINEZ DE G.	RIO TAMAZUNCHALE #307-B	\$ 39,103.52
00808061	OTTO DISTRIBUCIONES, S. A.	HIDALGO #420 NTE.	\$ 3,624.00
00808062	VICTOR J. ZUÑIGA SANCHEZ DE LA VEGA	PORFIRIO DIAZ #449 OTE.	\$ 7,130.00
00808063	PLAY TOWN, A. C.	MOCTEZUMA # 201 SUR	\$ 32,564.00
00808064	OPERADORA CENTRO NORTE, S.A. DE C.V.	RIO TAMAZUNCHALE #418 NTE.	\$ 3,624.00
00808067	CARNES SELECTAS BAEZA, S.A.CV.	RIO AMAZONAS #552-A	\$ 41,112.32
00808069	CARNES SELECTAS BAEZA, SA. CV.	AVE. GOMEZ MORIN SUR #325	\$ 41,112.32
00808070	CARNES SELECTAS BAEZA, SA. CV.	ROBERTO GARZA SADA #450	\$ 41,112.32
00808071	RICARDO CESAR GARCIA LAZCANO	PRIV. RIO AMAZONAS #510	\$ 3,624.00
00808072	PRECISIONES OPESI, S. A.	CORREGIDORA SUR # 662	\$ 27,766.00
00808073	F.L.SMIDTH , S. A. DE C. V.	SAN ALBERTO #406 2 P	\$ 7,130.00
00808074	ANTONIO ASSAD MORELL	AVE. JOSE VASCONCELOS 101-C	\$ 37,004.48
00808076	WAGONS LITS MEXICANA, S. A. DE C. V.	RIO MISSISSIPPI #190 OTE.	\$ 25,210.00
00808077	INDUSTRIAS.INTERNLES.DE SAN PEDRO,S.R.L.	BOSQUES DEL CANADA # 110 L-4	\$ 19,740.00
00808078	OPERADORA KAMI, S.A. DE C.V.	RIO MISSISSIPPI .#129 L-B Y C	\$ 41,112.32
00808079	PROMOCION Y DISTRIBUCION COMERCIAL, S.A.	DE C.V. SAN PATRICIO #102	\$ 43,037.12
00808082	SISTEMAS INTERACTIVOS DE CONSULTORIA,	S.A. DE C.V. R. DE LA PLATA 409 OTE	\$ 13,725.00
00808083	CBI CASA DE BOLSA,S.A.DE C.V.CBI GPO. FI	NANCIERO AVE. SAN PEDRO #601 NTE.	\$ 43,037.12
00808084	AUTOMOTRIZ MORVAL, S.A. DE C.V.	SAN ALBERTO # 110	\$ 43,037.12
00808087	ENTREPAN GOURMET, S.A. DE C.V.	AVE. JOSE VASCONCELOS # 647 PTE.	\$ 43,037.12
00808088	PATRICIA LOMBARDO CORONADO	RIO MISSISSIPPI # 192 OTE.	\$ 43,037.12
00808089	SERVICIOS Y ACTIVIDADES INTEGRALES, S.A.	DE C.V. RIO MISSISSIPPI # 44 OTE	\$ 34,827.68
00808090	AG. PRINTS, S.A. DE C.V.	RIO ORINOCO # 171 L-1	\$ 10,495.00
00808091	LCDP GOURMET, S.A. DE C.V.	LIBERTAD # 261 PTE.	\$ 7,130.00
00808092	LIC. JORGE SALINAS GARZA	JOSE VASCONCELOS # 403 OTE.	\$ 41,112.32
00808093	CONCRETOS LA SILLA, S.A. DE C.V.	AV. HUMBERTO LOBO # 1001 NTE.	\$ 39,103.52
00808094	KABELL DISTRIBUIDORA, S.A. DE C.V.	RIO GRIJALVA # 108 NTE.	\$ 3,624.00
00808095	CORPORATIVO GENERA, S.A. DE C.V.	JOSE VASCONCELOS 124 PTE.	\$ 41,112.32
00808098	TRANSPORTES ESPECIALIZADOS URESTI ,	SA. CV. GALEANA 1050 OTE.	\$ 7,130.00
00808100	NOELIA MATA HERNANDEZ	PLATINO OTE 424	\$ 10,495.00
00808101	BANCO MERCANTIL DEL NORTE, S.A.	RIO MISSISSIPPI #125	\$ 39,103.52
00808102	PASTELERIA EL POSTRE, S.A. DE .C.V.	RIO MISSISSIPPI # 409 OTE	\$ 25,210.00
00808103	FITCH MEXICO, S.A. DE C.V.	AV. SAN PEDRO NTE. 902	\$ 22,530.00
00808107	TECNICAS AMERICANAS DE ESTUDIO PARA	MEXICO,S.A.DE C.V.JOSE VASCONCELOS #277	\$ 41,112.32
00808108	DAVID LOPEZ SANCHEZ	GENARO GARZA GARCIA 145	\$ 37,004.48
00808109	SAFARI CAR WASH, S.A. DE C.V.	AV. JOSE VASCONCELOS 215 PTE	\$ 41,593.52
00808110	GBM GRUPO BURSATIL MEXICANO, SA. DE CV.	CASA DE BOLSA VASCONCELOS 411 OTE.	\$ 37,004.48
00808112	MUJLTI MEDIOS ESTRELLAS DE ORO, S.A. CV.	AV. SAN PEDRO 210 SUR	\$ 37,004.48
00808115	JUAN GERARDO CERECERO PEREZ	JOSE VASCONCELOS 728 OTE.	\$ 37,004.48
00808117	JOSE SERGIO QUIROGA DUEÑAS	RIO MISSISSIPPI 132 LOCALES 18-19	\$ 3,624.00
00808118	RESTAURANTE LA ESTAMPA, S. A. DE C. V.	AVE. JOSE VASCONCELOS # 210 PTE.	\$ 27,766.00
00808120	JORGE CERVANTES BAÑUELOS	RIO MISSISSIPPI 116-1 OTE.	\$ 39,103.52
00808121	DISCOTECA CLUB DEL VALLE	RIO ORINOCO 108 OTE.	\$ 39,103.52
00808123	ESPECIES ALIMENTICIAS DEL GOLFO, SA.CV.	LAZARO GARZA AYALA 338 OTE.	\$ 7,130.00

00808124	ROLANDO NOE MARTINEZ MORENO	JOSE VASCONCELOS 101 LOCAL 7	\$ 37,004.48
00808125	MYRIAM CRISTINA LOZANO ASSAD	VASCONCELOS # 635	\$ 32,564.00
00808127	FLORES DE CHILTEPEC, S.A. DE C.V.	VASCONCELOS PTE. N 619 C	\$ 7,130.00
00808131	LILEANA LETICIA ESPARZA CASTAÑEDA	AV. JOSE VASCONCELOS # 1920	\$ 16,833.00
00808132	JOSE BUSTOS MORENO	RIO ORINOCO # 146 B OTE.	\$ 19,740.00
00808134	CREST, S.A. DE C.V.	SAN CARLOS # 105	\$ 32,564.00
00808135	ODAP ADMINISTRACION DE RIESGOS SC	AV. RICARDO MARGAIN # 380	\$ 30,212.00
00808138	SIEENA SOFTWARE, S.C.	SAN PATRICIO # 102	\$ 32,564.00
00808140	FERNANDO III BELTRAN ALVAREZ	DEGOLLADO N 108 SUR	\$ 30,212.00
00808141	CONSTANCIA GLORIA RITTE MEDINA	MISSISSIPPI # 330	\$ 25,210.00
00808143	MA. HILDA CHAPA GARZA	TREVIDO 231 SUR,	\$ 7,130.00
00808147	LA DIVINATA S.A. DE C.V.	VASCONCELOS 653 PTE.	\$ 13,725.00
00808152	ZURICH COMPAÑIA DE SEGUROS S. A.	HUMBERTO LOBO 555 NTE	\$ 13,725.00
00808154	CONCEPCION GARZA GARZA	CALZADA DEL VALLE # 125 OTE.	\$ 7,130.00
00808155	GARCIA CIRILO S. C. NOTARIA NO. 62	CALZADA SAN PEDRO 207	\$ 5,247.00
00808156	EDITORA DEL SOL, S. A. DE C. V.	CALZADA SAN PEDRO 507	\$ 3,624.00
00808158	PROMOTORA TECKA DEL NORTE SA DE CV	RIO DE LA PLATA 309	\$ 7,130.00
00808160	INMOBILIARIA LA VERDAD, S.A. DE C.V.	VASCONCELOS 613	\$ 16,833.00
00808161	PRODUCTOS CASEROS Y DERIVADOS SA DE CV	RIO GRIJALVA 206 L-15	\$ 3,624.00
00808162	PANTOS LOGISTICS MEXICO, S.A. DE C.V.	AVE. VASCONCELOS 409 L-2	\$ 13,725.00
00808163	CASA DE BOLSA VE POR MAS SA DE CV.	VASCONCELOS 109 OTE	\$ 13,725.00
00808164	ANDRES MEZA GARZA	5 DE MAYO # 477	\$ 7,130.00
00808166	EVENTOS QM S. A. DE C. V.	CALZADA DEL VALLE PTE 205	\$ 13,725.00
00808167	IRMA GUADALUPE LUTTEROTH DE CHAVEZ	DIEGO DE MONTEMAYOR 201	\$ 16,833.00
00808169	SEGUROS INBURSA, S.A. GPO. FIN.	VASCONCELOS 111 OTE	\$ 13,725.00
00808170	VELA RUIZ ARQUITECTOS SA DE CV	RIO MISSISSIPPI 146 OTE.	\$ 13,725.00
00808171	LUIS MARCELO RUEDA MEDELLIN	VASCONCELOS 400 L-2	\$ 3,624.00
00808174	CARLOS JAVIER MARTINEZ SERNA	PORFIRIO DIAZ 203	\$ 3,624.00
00808175	DISTRIBUIDORA EVERLUX, S. A. DE C. V.	AVENIDA VASCONCELO 1332	\$ 5,247.00
00808176	GASOLINERAS JIMAL, S. A. DE C. V.	RIO GUADALQUIVIR # 118	\$ 3,624.00
		TOTAL	\$9,851,435.32

SALDOS OCUPACIÓN VIA PUBLICA AL 31 DE DICIEMBRE DE 2017

CUENTA	NOMBRE	UBICACIÓN	SALDO
00009003	HERMINA RAMIREZ GARCIA	RIO ORINOCO (TACOS EL JULIO)	\$ 1,912.76
00011266	RITO POSADA CERDA	ARANJUEZ,MADRID,ALAHAMBRA,ALCAZAR.	\$ 13,563.33
00011279	JOSE LUIS GARCIA CHAVEZ	LAZARO GARZA AYALA CRUZ C/DOBLADO	\$ 15,518.00
00011283	RICARDO MARQUEZ RODRIGUEZ	ANTIGUO CAMINO A SN.AGUSTIN	\$ 58,867.08
00011285	MARIO MARQUEZ MARTINEZ	SAN PEDRO,VOLGA,LOS AYALA,LOS ARIZPE,	\$ 21,878.78
00011289	BENITO RIVERA DURAN	LUIS CORONEL Y SENDERO PRIVANZAS,VALLE O	\$ 31,993.16
00011290	JOSE LUIS ORDONEZ TAPIA	LAZARO CARDENAS Y VALLE ORIENTE	\$ 12,330.44
00011296	SILVERIO CEDILLO ORTIZ	VASCONCELOS Y PADRE MIER/CASCO SAN PEDRO	\$ 9,601.92
00011308	JUVENCIO GARCIA PENA	GUERRERO,JUAREZ,PRIVADA GANTE.	\$ 22,812.13
00011327	EUSTACIO CARMONA TENORIO	REAL DEL VALLE,PRIVANZAS,VENECIA.	\$ 3,348.00
00011556	MAGDALENA VARGAS DE GARCIA	ALLENDE Y 16 DE SEPTIEMBRE	\$ 12,940.00
00011610	RAUL CORTEZ MARTINEZ	VASCONCELOS,A. REYES, R.MARGAIN,J.SILLER	\$ 32,693.88
00012084	OCTAVIO NIÑO MANZANO	16 DE SEPT. Y ALLENDE, MCDO. LA CHONITA	\$ 3,278.00
00014049	JOSE JUAN CASAS MONTALVO	MARSELLA,LUCERNA Y RICARDO MARGAIN,	\$ 31,189.06
00014983	FERNANDO SANCHEZ PORTA	FRANCISCO VILLA, COL. JESUS M. GARZA	\$ 61,028.28
00015082	FELIX FLORES	DISCOTEQUE-BAR SCHIVA,CENTRITO DEL VALLE	\$ 456.00
00015129	EDUARDO GUAJARDO SANCHEZ	CENTRITO DEL VALLE DISCOTECA "KAMBAKAY"	\$ 304.00
00015262	JOSE LUIS PLACENCIA	ALLENDE Y 16 DE SPETIEMBRE	\$ 21,579.48
00016053	JOSE GUADALUPE GARCIA VAZQUEZ	TREVIÑO A HIDALGO/L.G.AYALA A 5 DE MAYO	\$ 20,029.52
00016192	MA. LUISA RAMIREZ DE JUAREZ	CASCO SAN PEDRO,M. PRIETO Y J.VASCONCEL.	\$ 6,932.10
00017404	FRANCISCO CASTRO RAMIREZ	REC. X SAN PEDRO 400, VISTA MONT. ETC	\$ 5,083.36
00017455	RUBEN BRIONES IBARRA	MORONES PRIETO,JUAREZ,INDEPEN.,Y MORELOS	\$ 2,006.26
00017545	MARIANO LEOS ROCHA	RINCON COLONIAL,SAUCES,TAMPIQUITO,SAN PE	\$ 2,876.76
00017564	JUAN FRANCISCO CARREON CARREON	SAN PEDRO 400 Y FRAC. REVOLUCION	\$ 2,624.76
00018198	DOROTEO REYNA CORONADO	CASCO SAN PEDRO	\$ 2,453.76
00018264	MARIA LETICIA GARCIA DE LEON	EPIGMENIO GARCIA #107	\$ 61,028.28
00018371	JOSE ANGEL SIERRA BELTRAN	CASCO SAN PEDRO	\$ 5,467.32
00018394	VICTOR GARCIA GARCIA	JIMENEZ 390NTE	\$ 42,210.52
00019154	SALVADOR TORRES SAUCEDO	CLOTHIER Y CORREGIDORA	\$ 10,296.00
00019155	ROCHA ALVAREZ FRANCISCO	RECORRIDO EN EL CASCO DE SAN PEDRO	\$ 4,052.40
00019736	ROBERTO HENGGELER GONZALEZ	SAN JUAN DE LOS LAGOS #8, FRACC. SAN GIL	\$ 3,117.99
00019798	EDUARDO LOPEZ CERECERO	MA. CANTU A 500 MTS. DE BLVD. DIAZ ORDAZ	\$ 29,345.08
00050412	MARIA ISABEL CARMONA SANCHEZ	RES. SANTA BARBARA	\$ 3,348.00
00050417	MIGUEL MACIAS MARTINEZ	PROLONGACION HIDALGO Y DIAZ ORDAZ	\$ 33,527.16
00050614	ABELINA POSADA CERDA	16 DE SEPTIEMBRE Y ALLENDE	\$ 11,441.52
00051837	ARTURO GÉNZALEZ GARC=A	CALLEJON DE LOS ARIZPE # 621, CENTRO	\$ 5,713.00
00052033	ESMERALDA CHAVARR=A SEGOVIA	VIA SABOTINO # 204 Y OTROS	\$ 3,506.40
00052099	BERNARDO PÉRREZ L-VILA	JU-L-REZ # 140	\$ 1,229.88
00053018	JUAN FRANCISCO HERRERA RAMIREZ	JUAN DE ZUMARRAGA # 802	\$ 15,511.30
00053066	MARICELA ESPARZA BUSTOS	BORO 1311	\$ 4,967.32
00053067	OCTAVIO TORRES CASTRO	HELIO 1312	\$ 7,109.68
00054001	LUIS VALENTE GARCIA VAZQUEZ	PRIV. SAN DIEGO # 638-6	\$ 2,006.26
00054059	SILVIA ESTHER SANTIBAÑEZ ALVARADO	ROBERTO GARZA SADA # 300	\$ 2,279.76
00054060	MARIA LUISA RAMIREZ SANDOVAL	ROBERTO G. SADA # 300	\$ 1,028.00
00054061	ELIZABETH CORDOVA RAMIREZ	ROBERTO G. SADA # 300	\$ 1,028.00
00054062	MARIA TERESA RAMIREZ PEDA	ROBERTO G. SADA # 300	\$ 1,028.00
00054063	PATRICIA REGINO HERNANDEZ	ROBERTO G. SADA 300	\$ 608.00
00054069	FELIPE MADERA DIAZ	UNIDAD SAN PEDRO , REVOLUCION, V. MONTAÑ	\$ 5,467.32
00054071	EMILIO ISRAEL MTZ. AYALA	FRANCISCO I. MADERO 815	\$ 6,848.02
00054072	JUAN MANUEL JIMENEZ JIMENEZ	PLAN DE AYALA 123	\$ 6,848.02

00054073	JOSE IVAN BERNAL MORALES	ALLENDE 203 NTE	\$ 7,633.00
00054074	JESUS LORENZO VILLA COBOS	SAN PEDRO 400	\$ 2,708.76
00054107	FRANCISCO ARMANDO TREVIDO CORTEZ	ALVARO OBREGON 125	\$ 2,366.76
00054108	JUAN HUMBERTO CARRILLO VILLELA	VASCONCELOS H. ENTRE LOBO Y SANTA BARBAR	\$ 2,453.76
00054110	JUAN AVALOS ARODA	COL. SAN PEDRO 400	\$ 2,192.76
00054119	JAVIER CEDILLO ORTIZ	VASCONCELOS Y PADRE MIER	\$ 5,417.36
00054130	IVAN ALEJANDRO LINARES ESTRADA	LUIS CABRERA 123	\$ 6,563.20
00054238	MAURICIO PALACIOS CISNEROS	2 MONTE PALATINO 261	\$ 9,760.64
00054240	JOSE NICOLAS GUTIERREZ VALLADARES	RIO SUCHIATE, 16 DE SEP., MATAMOROS, CIP	\$ 5,747.08
00054245	GABRIELA NOHEMI GARCIA ORTEGA	PEDRO N. PERALES Y EMILIANO ZAPAA	\$ 2,099.51
00054247	FRANCISCO PINEDA CORONADO	ANTONIO I VILLARREAL 143 Y LUCIO BLANCO,	\$ 34,398.64
00054248	HUMBERTO GARZA VAZQUEZ	CROMO 111,	\$ 1,625.76
00054253	AURELIA HERNANDEZ HERNANDEZ	PLAN DE AYALA, LAZ. GZA AYALA, SAUCES	\$ 1,229.88
00054254	MIGUEL ALEJANDRO HERNANDEZ CURA	COL. VILLA MONTAÑA Y LA CIMA	\$ 3,699.00
00054255	SONIA RODRIGUEZ SANTOY	CORREGIDORA Y BLVD DIAZ ORDAZ	\$ 2,006.26
00054257	GUMERSINDA OLVERA MORALES	RIO MISSISSIPPI Y RIO ORINOCO	\$ 608.00
00054304	FLORENTINA GALLEGOS VERA	NIDOS HEROES, HIDALGO Y PORFIRIO DIAZ	\$ 1,218.00
00054306	JOSEFINA VEGA GARCIA	M.PRIETO, JUAREZ, INDEPENDENCIA. Y MOREL	\$ 152.00
00054340	ANDRES BADILLO ALVARADO	AV. ROBLE Y GOMEZ MORIN	\$ 1,722.76
00054911	NICEFORA LUCAS SILVERIO	MARIA CANTU A ESP. DEL SEMINARIO DE MTY	\$ 4,594.32
00554073	JOSE IVAN BERNAL MORALES	ALLENDE 203	\$ 8,637.00
		TOTAL	\$773,148.50

Fecha del 01/01/1998 al 31/12/2017
 Conceptos del 2611 al 2611



Cliente	Nombre	Direccion	Ubicacion	Docetos.	Importe	Saldo	Recargos	Int.Fin.	Sal.Int.Fin.	Total	Doc Ven	Sal Ven	
2611 VENTA DE TERRENOS MUNICIPALES													
00006763	2611-00000004	JOSE MANUEL SALAS SANCHEZ	FRAY JUAN DE ZUMARRAGA 830	FRAY JUAN DE ZUMARRAGA	159	79,200.00	46,600.00	126,798.00					
00008401	2611-00000014	GUILLERMO MARTINEZ TRISTAN	AVE. VASCONCELOS 867-B,	EXP. CAT. 30-043-029	180	473,640.84	313,706.50	98,114.66	221,172.48	99,290.85	511,112.01	75	183,783.31
00008402	2611-00000015	LAZARO DE LA CRUZ JAUREGUI	AVE. VASCONCELOS 877,	EXP. CAT. 30-043-023	180	86,956.66	30,211.02	606.52	40,631.01	4,181.29	34,998.83	12	6,278.13
00008403	2611-00000016	MA. ADELA CLEOTILDE NAVA	AVE. VASCONCELOS 855,	EXP. CAT. 30-043-036	180	216,761.10	176,663.16	91,811.78	101,154.46	76,899.93	345,374.87	114	117,418.78
00008404	2611-00000017	MA. ADELA CLEOTILDE NAVA	AVE. VASCONCELOS 853,	EXP. CAT. 30-043-037	180	132,677.98	109,962.60	59,459.35	61,876.86	49,221.43	218,643.38	118	73,753.01
00008407	2611-00000020	JERÓNIMA JIMENEZ	AVE. VASCONCELOS 883,	EXP. CAT. 30-043-021	180	170,770.30	67,217.03	3,118.41	79,823.75	10,796.52	81,131.96	20	20,117.17
00008442	2611-00000023	JOSE VICTORIO PUENTE	AV.VASCONCELOS 863,	EXP.30-043-032	180	262,997.49	109,319.86	4,148.06	122,917.39	18,751.53	132,219.45	23	35,211.18
00008450	2611-00000025	OCTAVIO NIÑO MANZANO	AV. VASCONCELOS 879,	EXP. CAT. 30-043-022	180	60,971.49	12,366.51		28,403.25	940.91	13,307.42		
8 Clientes					SubTotal								
					1,483,975.86	866,046.68	384,056.78	655,979.20	260,082.46	1,510,185.92		483,161.58	
8 Clientes					Totales								
					1,483,975.86		384,056.78		260,082.46			483,161.58	
						866,046.68		655,979.20		1,510,185.92			



Fecha del 01/01/1998 al 31/12/2017
 Conceptos del 2610 al 2610

Cliente	Nombre	Direccion	Ubicacion	Doctos.	Importe	Saldo	Recargos	Int.Fin.	Sal.Int.Fin.	Total	Doc Ven	Sal Ven	
2610 VENTA DE TERRENOS CANTERAS													
00007791	2610-00000002	VENANCIO FLORES VILLEGAS	ANDADOR NUEVO LEON NO.	LOTE 84 COL. CANTERAS	60	25,380.20	17,535.92	47,367.68	11,059.10	2,565.03	67,468.63	41	17,535.92
00007862	2610-00000003	BELEM ESCOBEDO DAVILA	ANDADOR N.L. NO. 695 COL.,	LOTE 85 COL. CANTERAS	60	38,752.30	31,689.16	88,137.44	16,884.24	5,673.13	125,499.73	50	31,689.16
00007850	2610-00000015	ALEJO ESPINOZA VAZQUEZ	ANDADOR DE JALISCO NO.	LOTE 12 COL. CANTERAS	60	22,726.71	10,306.69	26,360.93	9,895.81	944.07	37,611.69	26	10,306.69
00007849	2610-00000016	JESUS MA. AVALOS SALDIERNA	ANDADOR DE JALISCO S/N	LOTE 13 COL. CANTERAS	60	32,781.96	26,821.32	74,609.27	14,285.17	4,803.18	106,233.77	50	26,821.32
00007847	2610-00000018	MARIA GUADALUPE ALVAREZ	AGUASCALIENTES 687-9	LOTE 16 COL. CANTERAS	60	27,056.30	21,335.62	58,940.56	11,786.10	3,657.53	83,933.71	49	21,335.62
00007843	2610-00000022	GERMAN HERNANDEZ TREJO	ANDADOR DE JALISCO NO.-	LOTE 20 COL. CANTERAS	60	16,165.73	8,221.92	21,285.50	7,033.92	852.69	30,360.11	29	8,221.92
00007842	2610-00000023	EUSTAQUIO GOMEZ CORONADO	AGUASCALIENTES 687-5	LOTE 21 COL. CANTERAS	60	22,770.23	3,433.85	8,201.27	9,916.23	86.59	11,721.71	8	3,433.85
00007840	2610-00000025	AMALIA NIÑO MARTINEZ	AGUASCALIENTES 687-4	LOTE 23 COL. CANTERAS	60	22,645.54	21,198.67	60,606.29	9,865.52	4,495.32	86,300.28	59	21,198.67
00007838	2610-00000027	FRANCISCO RUIZ ESTRADA	AGUASCALIENTES 687-3	LOTE 25 COL. CANTERAS	60	22,316.47	19,192.24	53,909.00	9,725.29	3,653.61	76,754.85	53	19,192.24
00007836	2610-00000029	FRANCISCO GOMEZ TRISTAN	JALISCO 687-2	LOTE 27 COL. CANTERAS	60	18,508.51	11,883.33	31,730.22	8,031.58	1,608.12	45,221.67	38	11,883.33
00007834	2610-00000031	FELIPE ALONSO ALVARADO	AGUASCALIENTES 687-1	LOTE 29 COL. CANTERAS	60	23,192.00	5,995.31	14,670.04	10,098.72	305.93	20,971.28	14	5,995.31
00007827	2610-00000038	FRANCISCO HERNANDEZ MATA	AGUASCALIENTES 689-2	LOTE 36 COL. CANTERAS	60	18,284.61	13,920.69	38,225.74	7,948.42	2,292.45	54,438.88	46	13,920.69
00007825	2610-00000040	JOSE GDPE. LOPEZ GRIFALDO	AGUASCALIENTES NO. 689-3	LOTE 38 COL. CANTERAS	60	20,000.46	18,758.71	53,653.35	8,713.60	3,986.37	76,398.43	59	18,758.71
00007824	2610-00000041	LEOBARDO ANTONIO MORENO	NUEVO LEON 691-4	LOTE 39 COL. CANTERAS	60	13,902.87	11,331.30	31,491.52	6,053.89	2,023.68	44,846.50	50	11,331.30
00007821	2610-00000044	FRANCISCO CASTILLEJA	NUEVO LEON 685-7	LOTE 42 COL. CANTERAS	60	25,489.17	17,982.98	48,736.91	11,105.54	2,696.44	69,416.33	42	17,982.98
00007817	2610-00000048	LUIS ARMANDO TORRES	AGUASCALIENTES 689-7	LOTE 46 COL. CANTERAS	60	16,941.74	15,248.02	43,227.98	7,381.28	3,075.09	61,551.09	56	15,248.02
00007815	2610-00000050	ANGEL SARZOSA MENDEZ	AGUASCALIENTES 689-8	LOTE 48 COL. CANTERAS	60	36,499.44	34,770.12	99,798.31	15,907.05	7,530.86	142,099.29	60	34,770.12
00007814	2610-00000051	TEODORO TORRES ROJAS	NUEVO LEON 691-9	LOTE 49 COL. CANTERAS	60	34,473.92	30,101.35	84,799.39	15,016.48	5,848.48	120,749.22	54	30,101.35
00007808	2610-00000057	NORBERTA ALONZO MORENO	ANDADOR N.L. 690-11	LOTE 55 COL. CANTERAS	60	19,317.02	9,118.95	23,420.90	8,408.40	872.30	33,412.15	28	9,118.95
00007805	2610-00000060	CALUDIA NANCY RUIZ SOTO	ANDADOR NUEVO LEON S/N.	LOTE 63 COL. CANTERAS	60	35,091.80	27,266.13	75,118.13	15,286.40	4,589.82	106,974.08	47	27,266.13
00007804	2610-00000061	ATANACIO MORALES	ANDADOR NUEVO LEON NO.	LOTE 64 COL. CANTERAS	60	25,949.09	13,179.57	34,141.56	11,307.02	1,359.75	48,680.88	29	13,179.57
00007801	2610-00000064	ZENON ANTONIO HERNANDEZ	ANDADOR NUEVO LEON NO.	LOTE 71 COL. CANTERAS	60	24,723.77	20,571.49	57,387.89	10,761.00	3,773.62	81,733.00	51	20,571.49
00007800	2610-00000065	PEDRO DERAS CHAVEZ	ANDADOR NUEVO LEON NO.	LOTE 72 COL. CANTERAS	60	28,076.45	24,881.88	70,301.15	12,224.40	4,931.62	100,114.65	55	24,881.88
00007799	2610-00000066	JESUS CASTRO ARREDONDO	ANDADOR NUEVO LEON NO.	LOTE 73 COL. CANTERAS	60	22,648.11	21,566.16	61,888.79	9,866.24	4,674.68	88,129.63	60	21,566.16
00007798	2610-00000067	JOSE LUIS ESTRADA BRIONES	ANDADOR DE NUEVO LEON NO.	LOTE 74 COL. CANTERAS	60	25,180.87	12,083.67	31,087.21	10,961.84	1,174.69	44,345.57	28	12,083.67
00007797	2610-00000068	JOSÉ R. RODRIGUEZ PALACIO	ANDADOR NUEVO LEON NO.	LOTE 78 COL. CANTERAS	60	30,206.83	20,868.23	56,348.89	13,151.54	3,059.10	80,276.22	41	20,868.23
00007794	2610-00000071	SANDRA PATRICIA RUIZ SOTO	ANDADOR NUEVO LEON NO.	LOTE 81 COL. CANTERAS	60	25,159.52	23,948.54	68,714.45	10,956.13	5,194.84	97,857.83	60	23,948.54
00007793	2610-00000072	JUAN ALONSO ALVARADO	ANDADOR NUEVO LEON NO.	LOTE 82 COL. CANTERAS	60	27,654.69	15,776.57	41,441.85	12,041.90	1,855.25	59,073.67	33	15,776.57
28	Clientes			SubTotal		701,896.31	508,988.39	1,405,602.22	305,672.81	87,584.24	2,002,174.85		508,988.39

28 Clientes

Totales

701,896.31 1,405,602.22 87,584.24 508,988.39

508,988.39 305,672.81 2,002,174.85

INTEGRACION DE SALDOS DE MULTAS DE TRANSITO Y PARQUIMETROS POR AÑO

TRANSITO

	DICIEMBRE 2017	DECREMENTO DE SALDO EN EL AÑO
2005	5,116,851.79	-18,230.70
2006	3,813,353.64	-15,508.60
2007	2,090,869.40	-9,480.00
* 2008	3,077,517.54	-6,213.00
2009	2,179,811.57	-2,663.00
2010	2,614,351.64	-20,556.56
2011	2,228,684.44	-31,009.43
2012	2,683,208.79	-311,520.53
2013	4,919,981.61	-1,101,843.21
2014	8,171,275.83	-1,661,517.96
2015	11,256,774.99	-3,858,692.86
2016	19,392,025.09	-12,175,792.27
2017	37,970,697.05	37,970,697.05

TOTAL MULTAS DE TRANSITO 105,515,403.38

AÑO 2016 HACIA ATRAS	-19,213,028.12
-----------------------------	-----------------------

PARQUIMETROS

2013	622,002.28	-347,074.03
2014	3,965,534.97	-746,978.14
2015	5,006,474.20	-1,442,414.70
2016	6,951,233.41	-3,658,062.36
2017	9,516,404.82	9,516,404.82

TOTAL MULTAS DE PARQUIMETROS 26,061,649.68

TOTAL 131,577,053.06

AÑO 2016 HACIA ATRAS	-6,194,529.23
-----------------------------	----------------------

SALDOS DE RECOLECCION DE BASURA AL 31 DE DICIEMBRE DE 2017

REPORTES	NOMBRE	UBICACION	SALDO
2008000011	GRUPO RAMODOMA, SA DE CV	AVE SAN PEDRO NO. 202	\$ 53,508.00
2008000018	GRUPO RAMODOMA, SA DE CV	AVE. SAN PEDRO NO 202	\$ 53,508.00
2008000048	GRUPO RAMODAMA, SA DE CV	AVE SAN PEDRO NO 202	\$ 53,508.00
2008000092	GRUPO RAMODAMA SA DE CV	CALZADA SAN PEDRO NO 202	\$ 71,344.00
2008000102	GRUPO RAMODAMA SA DE CV	CALZADA SAN PEDRO NO 202	\$ 73,892.00
2008000106	GRUPO RAMODAMA SA DE CV	CALZADA SAN PEDRO NO 202	\$ 56,056.00
2008000126	GRUPO RAMODAMA SA DE CV	CALZADA SAN PEDRO NO 202	\$ 73,892.00
2008000132	GRUPO RAMODAMA SA DE CV	CALZADA SAN PEDRO NO 202	\$ 73,892.00
2008000138	GRUPO RAMODAMA SA DE CV	CALZADA SAN PEDRO NO. 202	\$ 73,692.00
2008000140	GRUPO RAMODAMA SA DE CV	CALZADA SAN PEDRO NO. 202	\$ 73,892.00
2008000142	GRUPO RAMODAMA SA DE CV	CALZADA SAN PEDRO NO. 202	\$ 73,892.00
2008000148	GRUPO RAMODAMA SA DE CV	CALZADA SAN PEDRO NO. 202	\$ 73,892.00
2008000172	GRUPO RAMODAMA SA DE CV	CALZADA SAN PEDRO NO. 202	\$ 73,892.00
2008000190	GRUPO RAMODAMA SA DE CV	CALZADA SAN PEDRO NO. 202	\$ 73,892.00
2009000136	GRUPO RAMODAMA SA DE CV	CALZADA SAN PEDRO NO 202	\$ 73,892.00
2010000163	LA ESTAMPA, S.A. DE C.V.	AVE. JOSE VASCONCELOS # 210 PTE.	\$ 13,960.00
2016000004	TACOS DEL JULIO	RIO ORINOCO # 115	\$ 51,128.00
2017000001	SANTO COMEDOR S.A.P.I. DE C.V.	CALZADA DEL VALLE # 351 L-3	\$ 3,019.60
2017000004	ESPIRITU FRANCES, S.A. DE C.V.	GOMEZ MORIN # 911 L-17 PB Y 32,33 Y 34 F	\$ 3,019.60
2017000008	RIGOBERTO SALINAS ALANIS	BOSQUES DEL CANADA # 108 L-4	\$ 6,039.20
2017000011	LA CANTINA SAN PEDRO, S.A. DE C.V.	HUMBERTO LOBO # 520 L-8 Y 9	\$ 83,039.00
2017000016	MEIDHI AKLI BELKESA	RIO MISSISSIPPI # 410 OTE. L-27 Y 28	\$ 3,019.60
2017000017	OPERADORA DE BEBIDAS REGIAS, S.A. DE C.V.	BATALLON DE SAN PATRICIO # 1000 L-2409	\$ 3,019.60
2017000022	LAS BRAZAS VALLE, S.A. DE C.V.	RIO ORINOCO # 118	\$ 6,039.20
2017000023	ENTRETENIMIENTO VIP, S.A. DE C.V.	BATALLON DE SAN PATRICIO # 1000 L-2408	\$ 3,019.60
2017000024	COMERC. DE ALIMENTOS Y BEBIDAS BAR, SA	RIO GRUJALVA # 105	\$ 7,549.00
2017000025	GRUPO JONAGA, S.A. DE C.V.	JOSE VASCONCELOS # 109 LOCAL 1-B	\$ 3,019.60
2017000027	JUAN GERARDO CERECERO PEREZ	JOSE VASCONCELOS # 728	\$ 3,019.60
2017000029	OPERADORA COBAGUI, S.A. DE C.V.	JOSE VASCONCELOS # 345 L-14 Y 15	\$ 7,549.00
		TOTAL	\$ 1,223,084.60

**RELACION DE CHEQUES DEVUELTOS
AL 31 DE DICIEMBRE DE 2017**

NOMBRE	CONCEPTO DEL PAGO	CHEQUE				20%
		NUM.	FECHA	BANCO	IMPORTE	
COMERCIALIZADORA DE POLLOS	MULTA DE TRANSITO PV46570	4036213	31/01/2010	HSBC	\$ 781.76	\$ 156.35
PATRICIA GARZA CASTAÑEDA	MULTA DE TRANSITO SEK5071	52	09/02/2010	AFIRME	\$ 1,004.66	\$ 200.93
JUAN CARLOS RAMOS MORALES	MULTA DE TRANSITO SDR-6859	404	31/01/2011	BANAMEX	\$ 1,156.40	\$ 231.28
COM. CERAMICA INDUSTRIAL S A / JAVIER GARZA LAGUERA	MULTA DE TRANSITO SGL8204	8998411	18/03/2011	HSBC	\$ 581.30	\$ 116.26
CASILDA AZUARA RAMIREZ	PERMISO DE CARGA PESADA	293	21/02/2012	BANAMEX	\$ 1,696.00	\$ 339.20
MOISES TREVIÑO GARZA	DIVERSIONES Y ESP. PUBLICOS	14	12/03/2012	SANTANDER	\$ 91,000.00	\$ 18,200.00
DAVID MARCELO FLORES CHAPA	DIVERSIONES Y ESP. PUBLICOS	17	14/05/2012	BANORTE	\$ 5,000.00	\$ 1,000.00
ALEJANDRO GALVEZ HERNANDEZ	DIVERSIONES Y ESP. PUBLICOS	256	09/05/2012	BANCOMER	\$ 5,000.00	\$ 1,000.00
EXPRESS CENTRAL SA DE CV	MULTA 320DM9 Y 448DJ7	199	24/07/2012	BANAMEX	\$ 847.98	\$ 169.60
ALFONSO ELIZONDO VILLARREAL	MULTA DE TRANSITO SLY6660	109	31/07/2012	BANAMEX	\$ 745.67	\$ 149.13
MARIO CAMPUZANO PERALES Y COP.	11-163-033 BLOQUEADO	3602207	31/07/2012	HSBC	\$ 7,647.00	\$ 1,529.40
HOMERO GUERRERO RUIZ	PAGO DE ESPECTACULOS PUBLICOS	162	14/08/2012	HSBC	\$ 4,750.00	\$ 950.00
TRANSPORTES GUERRA ZERMEÑO SA DE CV	PERMISO DE CARGA PESADA	5746	03/10/2013	BANAMEX	\$ 648.00	\$ 129.60
RAMIREZ GARZA MIRNA INES	EXP. CAT. 07-113-030 BLOQUEADO	401	11/09/2013	BANORTE	\$ 22,770.00	\$ 4,554.00
JOSUE DAVID MARTINEZ DE LA ROSA	EVENTO EL 31 DE OCTUBRE	1	14/10/2014	BANAMEX	\$ 22,500.00	\$ 4,500.00
KAREN LORENA HADAD HERRERA	DIVERSIONES Y ESP. PUBLICOS	3	28/04/2015	SANTANDER	\$ 65,050.00	\$ 13,010.00
LIC. ARMANDO CANTU REYNA	DIVERSIONES Y ESP. PUBLICOS	17	23/04/2015	BBVA	\$ 10,000.00	\$ 2,000.00
CAVADA FELIX FRANCISCO JESUS	07-110-008 BLOQUEADO	17	28/10/2015	BANAMEX	\$ 20,296.00	\$ 4,059.20
MIGUEL ANGEL SOTO RODRIGUEZ	PERMISO DE CARGA PESADA	7	07/06/2017	BANORTE	\$ 29,592.08	\$ 5,918.42
EXCAVACIONES Y PAVIMENTOS PAG SA DE CV	PAGO DE BASES PARA LICITACION			BANORTE	\$ 5,000.00	\$ 1,000.00
Total					\$ 296,066.85	\$ 59,213.37
Saldo en Contabilidad					\$ 296,066.85	




CUENTA PÚBLICA MUNICIPAL 2017
GOBIERNO MUNICIPAL 2015 - 2018
Anexos

Municipio de San Pedro Garza García, N.L.

Período del 1 de Enero al 31 de diciembre de 2017

XXIV.- RELACIÓN DE CUENTAS BANCARIAS PRODUCTIVAS ESPECÍFICAS

Al 31 de diciembre del 2017



Municipio de San Pedro Garza García, N.L.

Relación de cuentas bancarias productivas específicas

Al 31 de Diciembre de 2017

Fondo, Programa o Convenio	Datos de la Cuenta Bancaria	
	Institución Bancaria	Número de Cuenta
PARTICIPACIONES	BANORTE	0319426856
FORTASEG	BBVA BANCOMER	110252026
FOMENTO Y DIFUSION CULTURAL	AFIRME	103124832
FESTIVALES CULTURALES	AFIRME	103124824
FISM	BBVA BANCOMER	00110183822
FORTAMUN	BBVA BANCOMER	00110183938
FORTALECE	BBVA BANCOMER	00110818615
PROYECTOS DE DESARROLLO REGIONAL	BBVA BANCOMER	00110819425



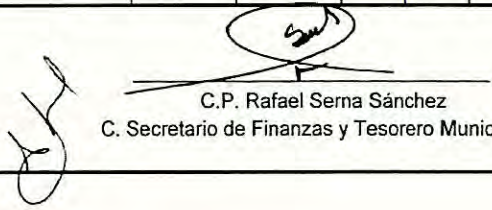
CUENTA PÚBLICA MUNICIPAL 2017
GOBIERNO MUNICIPAL 2015 - 2018
Anexos

Municipio de San Pedro Garza García, N.L.

Período del 1 de Enero al 31 de diciembre de 2017


XXV.- Estados financieros consolidados

Estado de Situación Financiera Consolidado del Municipio de San Pedro Garza García Al 31 de diciembre de 2017 y 2016	MSPGG		INFAMILIA		IMJSP		SUMATORIA 2017	ELIMINACIÓN 2017	CONSOLIDACIÓN 2017
	2017	2016	2017	2016	2017	2016			
ACTIVO									
Activo Circulante									
Efectivo y Equivalentes	1,119,027	707,210	751	781	808	751	1,120,586	0	1,120,586
Derechos a Recibir Efectivo o Equivalentes	34,224	35,680	0	4	49	13	34,273	0	34,273
Derechos a Recibir Bienes o Servicios	74,781	28,628	0	0	0	0	74,781	0	74,781
Total de Activos Circulantes	1,228,032	771,518	751	785	857	764	1,229,639	0	1,229,639
Activo No Circulante									
Inversiones Financieras a Largo Plazo	78,631	65,541	0	0	0	0	78,631	0	78,631
Bienes Inmuebles, Infraestructura y Construcciones en Proceso	1,464,111	1,279,862	0	0	0	0	1,464,111	0	1,464,111
Bienes Muebles	507,450	403,784	588	474	605	434	508,643	0	508,643
Activos Intangibles	37,284	36,760	0	0	637	0	37,921	0	37,921
Depreciación, Deterioro y Amortización Acumulada de Bienes	-507,493	-425,749	-311	-250	-232	-106	-508,036	0	-508,036
Activos Diferidos	274,698	274,698	0	0	0	0	274,698	0	274,698
Total de Activos No Circulantes	1,854,682	1,634,894	277	224	1,009	328	1,855,968	0	1,855,968
Total del Activo	3,082,713	2,406,411	1,028	1,008	1,866	1,092	3,085,608	0	3,085,608
PASIVO									
Pasivo Circulante									
Cuentas por Pagar a Corto Plazo	114,908	110,240	213	176	110	170	115,230	0	115,230
Porción a Corto Plazo de la Deuda Pública a Largo Plazo	20,372	81,133	0	0	0	0	20,372	0	20,372
Pasivos Diferidos a Corto Plazo	746	470	0	0	0	0	746	0	746
Fondos y Bienes de Terceros en Garantía y/o Administración a Corto Plazo	2,431	885	0	0	0	0	2,431	0	2,431
Otros Pasivos a Corto Plazo	306	290	0	0	0	0	306	0	306
Total de Pasivos Circulantes	138,763	193,018	213	176	110	170	139,085	0	139,085
Pasivo No Circulante									
Deuda Pública a Largo Plazo	212,663	432,712	0	0	0	0	212,663	0	212,663
Provisiones a Largo Plazo	175,247	155,436	0	0	0	0	175,247	0	175,247
Total de Pasivos No Circulantes	387,910	588,149	0	0	0	0	387,910	0	387,910
Total del Pasivo	526,673	781,167	213	176	110	170	526,995	0	526,995
Hacienda Pública/Patrimonio									
Hacienda Pública/Patrimonio Contribuido									
Hacienda Pública/Patrimonio Generado	2,556,041	1,625,245	815	832	1,757	923	2,558,612	0	2,558,612
Resultados del Ejercicio (Ahorro/ Desahorro)	979,630	663,675	-14	341	742	354	980,358	0	980,358
Resultados de Ejercicios Anteriores	1,432,333	801,352	832	492	923	568	1,434,088	0	1,434,088
Revalúos	60,971	60,971	0	0	0	0	60,971	0	60,971
Rectificaciones de Resultados de Ejercicios Anteriores	83,106	99,245	-3	0	92	0	83,195	0	83,195
Exceso o Insuficiencia en la Actualización de la Hacienda Pública/Patrimonio									
Total Hacienda Pública/Patrimonio	2,556,041	1,625,245	815	832	1,757	923	2,558,612	0	2,558,612
Total del Pasivo y Hacienda Pública/Patrimonio	3,082,713	2,406,411	1,028	1,008	1,866	1,092	3,085,608	0	3,085,608


 C.P. Rafael Serna Sánchez
 C. Secretario de Finanzas y Tesorero Municipal


Estado de Actividades Consolidado del Municipio de San Pedro Del 1o de Enero al 31 de Diciembre de 2017	MSPGG	INFAMILIA	IMJSP	SUMATORIA	ELIMINACIÓN	CONSOLIDACIÓN
	2017	2017	2017			
INGRESOS Y OTROS BENEFICIOS						
Ingresos de la Gestión:	1,394,775	-	599	1,395,373		1,395,373
Impuestos	1,085,636	-	-	1,085,636		1,085,636
Derechos	122,295	-	-	122,295		122,295
Productos de Tipo Corriente	109,016	-	-	109,016		109,016
Aprovechamientos de Tipo Corriente	77,828	-	599	78,426		78,426
Participaciones, Aportaciones, Transferencias, Asignaciones, Participaciones y Aportaciones	1,299,822	6,055	10,737	1,316,614		1,300,803
Participaciones y Aportaciones	1,299,822	-	751	1,300,573		1,300,573
Transferencia, Asignaciones, Subsidios y Otras Ayudas	-	6,055	9,986	16,041	15,811	230
Otros Ingresos y Beneficios	1,264	-	102	1,366		1,366
Ingresos Financieros	-	-	43	43		43
Otros Ingresos y Beneficios Varios	1,264	-	59	1,323		1,323
Total de Ingresos y Otros Beneficios	2,695,862	6,055	11,437	2,713,353	15,811	2,697,543
GASTOS Y OTRAS PÉRDIDAS						
Gastos de Funcionamiento	1,444,204	6,007	10,125	1,460,336		1,460,336
Servicios Personales	934,735	4,706	5,406	944,847		944,847
Materiales y Suministros	124,501	118	788	125,407		125,407
Servicios Generales	384,967	1,183	3,931	390,081		390,081
Transferencia, Asignaciones, Subsidios y Otras Ayudas	72,535	-	445	72,980		57,169
Transferencias Internas y Asignaciones al Sector Público	39,017	-	-	39,017	15,811	23,207
Ayudas Sociales	33,435	-	445	33,879		33,879
Donativos	-	-	-	-		-
Intereses, Comisiones y Otros Gastos de la Deuda Pública	32,839	-	-	32,839		206,532
Intereses de la Deuda Pública	32,839	-	-	32,839		32,839
Otros Gastos y Pérdidas Extraordinarias	86,659	61	126	86,847		86,847
Estimaciones, Depreciaciones, Deterioros, Obsolescencia y Amortizaciones	86,659	61	126	86,847		86,847
Otros Gastos	-	-	-	-		-
Inversión Pública	79,995	-	-	79,995		79,995
Inversión Pública no Capitalizable	79,995	-	-	79,995		79,995
Total de Gastos y Otras Pérdidas	1,716,232	6,068	10,695	1,732,995	15,811	1,717,184
Resultados del Ejercicio (Ahorro/Desahorro)	979,630	-	14	980,358	-	980,358




 C.P. Rafael Serna Sánchez
 C. Secretario de Finanzas y Tesorero Municipal


Estado de Variación en la Hacienda Pública Consolidado del Municipio de San Pedro Garza García
Al 31 de diciembre de 2017 y 2016

Concepto	MSPGG				INFAMILIA				IMJSP				SUMATORIA	ELIMINACIÓN	CONSOLIDACIÓN
	Hacienda Pública / Patrimonio Generado de Ejercicio Anteriores	Hacienda Pública / Patrimonio Generado del Ejercicio	Ajustes por Cambios de Valor	Total	Hacienda Pública / Patrimonio Generado de Ejercicio Anteriores	Hacienda Pública / Patrimonio Generado del Ejercicio	Ajustes por Cambios de Valor	Total	Hacienda Pública / Patrimonio Generado de Ejercicio Anteriores	Hacienda Pública / Patrimonio Generado del Ejercicio	Ajustes por Cambios de Valor	Total			
Hacienda Pública/Patrimonio Neto al Final del Ejercicio Anterior 2015	- 49,812	1,159,825		1,110,013	419	73		492	602	-	33	568	1,111,073	0	1,111,073
Patrimonio Neto Inicial Ajustado del Ejercicio	-	-	-	-	0	0	0	0	0	0	0	0	0	0	0
Variaciones de la Hacienda Pública / Patrimonio Neto del Ejercicio	- 148,444	663,675	-	515,231	0	341	0	341	0	354	0	354	515,926	0	515,926
Resultados del Ejercicio (Ahorro/Desahorro)	-	663,675	-	663,675	-	341	0	341	-	354	-	354	664,370	0	664,370
Rectificaciones de Resultados de Ejercicios Anteriores	- 148,444	-	-	- 148,444											
Hacienda Pública / Patrimonio Neto Final del Ejercicio 2016	- 198,256	1,823,500	-	1,625,245	419	413	0	832	602	321	0	923	1,627,000	0	1,627,000
Cambios en la Hacienda Pública / Patrimonio Neto del Ejercicio 2017	-	-	-	-	0	0	0	0	0	0	0	0	0	0	0
Variaciones de la Hacienda Pública / Patrimonio Neto del Ejercicio	- 48,834	979,630	-	930,796	-3	-14	0	-17	92	742	0	834	931,613	0	931,613
Resultados del Ejercicio (Ahorro/Desahorro)	-	979,630	-	979,630	-	14	0	-14	-	742	-	742	980,358	0	980,358
Rectificaciones de Resultados de Ejercicios Anteriores	- 48,834	-	-	- 48,834	3	-	1	-1	92	-	-	92	-48,743	1	-48,744
Saldo Neto en la Hacienda Pública / Patrimonio 2017	- 247,090	2,139,455	-	2,556,041	416	59	0	815	694	708	0	1,757	2,558,612	0	2,558,612


 C.P. Rafael Serna Sánchez
 C. Secretario de Finanzas y Tesorero Municipal


Estado de Cambios en la Situación Financiera Consolidado del Municipio de San Pedro Garza García
Del 1 de Enero al 31 de diciembre de 2017

	MSPGG		INFAMILIA		IMJSP		sumatoria		ELIMINACIÓN		CONSOLIDACIÓN		
	Origen	Aplicación	Origen	Aplicación	Origen	Aplicación	Origen	Aplicación	Origen	Aplicación	Origen	Aplicación	
Activo													
Activo Circulante													
Efectivo y Equivalentes	-	411,818	-	30	-	-	57	-	30	411,874	-	30	411,874
Derechos a Recibir Efectivo o Equivalentes	-	1,456	-	4	-	-	36	-	1,460	36	-	1,460	36
Derechos a Recibir Bienes o Servicios	-	46,152	-	-	-	-	-	-	-	46,152	-	-	46,152
Activo No Circulante													
Inversiones Financieras a Largo Plazo	-	13,091	-	-	-	-	-	-	-	13,091	-	-	13,091
Bienes Inmuebles, Infraestructura y Construcciones en Proceso	-	184,249	-	-	-	-	-	-	-	184,249	-	-	184,249
Bienes Muebles	-	103,667	-	115	-	-	170	-	-	103,952	-	-	103,952
Activos Intangibles	-	525	-	-	-	-	637	-	-	1,161	-	-	1,161
Depreciación, Deterioro y Amortización Acumulada de Bienes	-	81,743	-	61	-	126	-	-	81,931	-	-	81,931	-
Activos Diferidos	-	-	-	-	-	-	-	-	-	-	-	-	-
Pasivo													
Pasivo Circulante													
Cuentas por Pagar a Corto Plazo	4,667	-	37	-	-	-	60	-	4,704	60	4,704	60	
Porción a Corto Plazo de la Deuda Pública a Largo Plazo	-	60,761	-	-	-	-	-	-	-	60,761	-	60,761	
Pasivos Diferidos a Corto Plazo	275	-	-	-	-	-	-	-	275	-	275	-	
Fondos y Bienes de Terceros en Garantía y/o Administración a Corto Plazo	1,546	-	-	-	-	-	-	-	1,546	-	1,546	-	
Pasivo No Circulante													
Deuda Pública a Largo Plazo	-	220,050	-	-	-	-	-	-	-	220,050	-	-	220,050
Provisiones a Largo Plazo	19,811	-	-	-	-	-	-	-	19,811	-	19,811	-	
HACIENDA PUBLICA/PATRIMONIO													
Hacienda Pública/Patrimonio Contribuido													
Hacienda Pública/Patrimonio Generado													
Resultados del Ejercicio (Ahorro/ Desahorro)	979,630	-	-	354	387	-	980,018	-	354	-	980,018	354	
Resultados de Ejercicios Anteriores	-	32,694	341	-	354	-	695	-	32,694	-	695	32,694	
Rectificaciones de Resultados de Ejercicios Anteriores	-	16,140	-	3	92	-	92	-	16,143	-	92	16,143	
Exceso o Insuficiencia en la Actualización de la Hacienda Pública/Patrimonio													


 C.P. Rafael Serna Sánchez
 C. Secretario de Finanzas y Tesorero Municipal

Estado de Flujos de Efectivo
Del 1 de Enero al 31 de diciembre de 2017

Concepto	MSPGG	INFAMILIA	IMJSP	SUMATORIA	ELIMINACIÓN	CONSOLIDACION
	2017	2017	2017	2017	2017	2017
Flujos de Efectivo de las Actividades de Operación						
Origen	2,694,327	6,055	11,437	2,711,818	0	2,711,818
Impuestos	1,085,636	0	0	1,085,636	0	1,085,636
Derechos	122,295	0	0	122,295	0	122,295
Productos de Tipo Corriente	107,481	0	0	107,481	0	107,481
Aprovechamientos de Tipo Corriente	77,828	0	599	78,426	0	78,426
Participaciones y Aportaciones	1,299,822	0	751	1,300,573	0	1,300,573
Transferencias, Asignaciones y Subsidios y Otras Ayudas	0	6,055	9,986	16,041	15,811	230
Otros Orígenes de Operación	1,264	0	102	1,366	0	1,366
Aplicación	1,516,738	6,007	10,569	1,533,315	0	1,533,315
Servicios Personales	934,735	4,706	5,406	944,847	0	944,847
Materiales y Suministros	124,501	118	788	125,407	0	125,407
Servicios Generales	384,967	1,183	3,931	390,081	0	390,081
Transferencias Internas y Asignaciones al Sector Público	39,017	0	0	39,017	15,811	23,207
Ayudas Sociales	33,435	0	445	33,879	0	33,879
Donativos	0	0	0	0	0	0
Flujos Netos de Efectivo por Actividades de Operación	1,177,588	47	868	1,178,503	0	1,178,503
Flujos de Efectivo de las Actividades de Inversión						
Origen	-21,786	0	92	-21,694	0	-21,694
Bienes Inmuebles, Infraestructura y Construcciones en Proceso				0	0	0
Bienes Muebles	1,535			1,535	0	1,535
Otros Orígenes de Inversión	-23,321	0	92	-23,229	0	-23,229
Aplicación	398,865	118	807	399,790	0	399,790
Construcciones en Proceso	280,322	0	0	280,322	0	280,322
Bienes Muebles e Inmuebles	118,543	115	807	119,464	0	119,464
Otras Aplicaciones de Inversión				0	0	0
Flujos Netos de Efectivo por Actividades de Inversión	-420,651	-118	-715	-421,484	0	-421,484
Flujo de Efectivo de las Actividades de Financiamiento						
Origen	23,532	37	-60	23,509	0	23,509
Endeudamiento Neto	0	0	0	0	0	0
Interno	0	0	0	0	0	0
Externo	0	0	0	0	0	0
Otros Orígenes de Financiamiento	23,532	37	-60	23,509	0	23,509
Aplicación	368,652	-4	36	368,684	0	368,684
Servicios de la Deuda	0	0	0	0	0	0
Interno	0	0	0	0	0	0
Externo	0	0	0	0	0	0
Otras Aplicaciones de Financiamiento	368,652	-4	36	368,684	0	368,684
Flujos netos de Efectivo por Actividades de Financiamiento	-345,120	41	-96	-345,175	0	-345,175
Incremento/Disminución Neta en el Efectivo y Equivalentes al	411,818	-30	57	411,845	0	411,845
Efectivo y Equivalentes al Efectivo al Inicio del Ejercicio	707,210	781	751	708,741	0	708,741
Efectivo y Equivalentes al Efectivo al Final del Ejercicio	1,119,027	751	808	1,120,586	0	1,120,586


 C.P. Rafael Serna Sánchez
 C. Secretario de Finanzas y Tesorero Municipal