

**Municipio de San Pedro Garza García, N.L.  
Informe de Avance de Gestión Financiera  
Segundo Trimestre 2019**



**San  
Pedro  
Garza  
García**

**GOBIERNO MUNICIPAL**

Informe de Avance de Gestión Financiera

Abril-Junio 2019

Congreso del Estado de Nuevo León

H. CONGRESO DEL ESTADO DE NUEVO LEÓN  
P R E S E N T E.-

Con fundamento en lo dispuesto por los artículos 115 de la Constitución Política de los Estados Unidos Mexicanos, 137 de la Constitución Política del Estado Libre y Soberano de Nuevo León, artículo 33, fracción III, inciso e), 35, Apartado B, fracción I y 100, fracción IX de la Ley de Gobierno Municipal del Estado de Nuevo León, se tiene a bien informar que en la Segunda Sesión Ordinaria del Republicano Ayuntamiento de San Pedro Garza García, Nuevo León, celebrada el día 29 de abril del presente año, se aprobó por unanimidad con 13 votos a favor, en el punto 8 del Orden del Día, el Dictamen número CHPM 2018-2021/030/2019/DE, emitido por la Comisión de Hacienda y Patrimonio Municipal del R. Ayuntamiento, mediante el cual se aprueba enviar al H. Congreso del Estado de Nuevo León, el Informe de Avance de Gestión Financiera correspondiente al Segundo Trimestre del Ejercicio 2019, del municipio de San Pedro Garza García, Nuevo León.

Se adjunta al presente los siguientes anexos:

- El Informe de Avance de Gestión Financiera correspondiente al Segundo Trimestre del Ejercicio 2019.
- Cd con la información anterior.
- Constancia expedida por el C. Secretario del Republicano Ayuntamiento, Lic. José Dávalos Siller, que contiene extracto del acta de la sesión en donde se aprobó dicho dictamen.


Sin más por el momento y para los efectos y trámites legales a que haya lugar.

ATENTAMENTE

San Pedro Garza García, Nuevo León, a 23 de julio de 2019



LIC. MIGUEL BERNARDO TREVIÑO DE  
HOYOS  
PRESIDENTE MUNICIPAL



LIC. JOSÉ DÁVALOS SILLER  
SECRETARIO DEL REPUBLICANO  
AYUNTAMIENTO



C.P. ROSA MARÍA HINOJOSA MARTÍNEZ  
SECRETARIA DE FINANZAS Y TESORERÍA



C. FRANCISCO JUAN GARZA BARBOSA  
SÍNDICO PRIMERO



**AUDITORÍA SUPERIOR DEL ESTADO DE NUEVO LEÓN  
P R E S E N T E.-**

Con fundamento en lo dispuesto por los artículos 115 de la Constitución Política de los Estados Unidos Mexicanos, 137 de la Constitución Política del Estado Libre y Soberano de Nuevo León, artículo 33, fracción III, inciso e), 35, Apartado B, fracción I y 100, fracción IX de la Ley de Gobierno Municipal del Estado de Nuevo León, se tiene a bien informar que en la Segunda Sesión Ordinaria del Republicano Ayuntamiento de San Pedro Garza García, Nuevo León, celebrada el día 29 de abril del presente año, se aprobó por unanimidad con 13 votos a favor, en el punto 8 del Orden del Día, el Dictamen número CHPM 2018-2021/030/2019/DE, emitido por la Comisión de Hacienda y Patrimonio Municipal del R. Ayuntamiento, mediante el cual se aprueba enviar al H. Congreso del Estado de Nuevo León, el Informe de Avance de Gestión Financiera correspondiente al Segundo Trimestre del Ejercicio 2019, del municipio de San Pedro Garza García, Nuevo León.

Se adjunta al presente los siguientes anexos:

- El Informe de Avance de Gestión Financiera correspondiente al Segundo Trimestre del Ejercicio 2019.
- Cd con la información anterior.
- Constancia expedida por el C. Secretario del Republicano Ayuntamiento, Lic. José Dávalos Siller, que contiene extracto del acta de la sesión en donde se aprobó dicho dictamen.


Sin más por el momento y para los efectos y trámites legales a que haya lugar.

**A T E N T A M E N T E**

San Pedro Garza García, Nuevo León, a 23 de julio de 2019



**LIC. MIGUEL BERNARDO TREVIÑO DE  
HOYOS  
PRESIDENTE MUNICIPAL**



**LIC. JOSÉ DAVALOS SILLER  
SECRETARIO DEL REPUBLICANO  
AYUNTAMIENTO**



**C.P. ROSA MARÍA HINOJOSA MARTÍNEZ  
SECRETARIA DE FINANZAS Y TESORERÍA**



**C. FRANCISCO JUAN GARZA BARBOSA  
SÍNDICO PRIMERO**



LIC. RUBEN TAMEZ RODRIGUEZ  
DIRECTOR DE EGRESOS  
PRESENTE.

Con fundamento en lo dispuesto por el artículo 12 fracción XI del Reglamento Interior de la Secretaría del Republicano Ayuntamiento de San Pedro Garza García, Nuevo León, me permito informarle que, en la Segunda Sesión Ordinaria del mes de julio, celebrada en fecha 23 de julio del presente año, el Republicano Ayuntamiento aprobó lo siguiente:

ASUNTO	VOTACIÓN
Dictamen número COP/2018-2021/005/2019	Aprobado por unanimidad con 13 votos a favor.

De la misma manera, le comento que en esta misma fecha se envió por medio del correo institucional de este Municipio, el dictamen antes referido.

Hago de su conocimiento lo anterior, para los efectos y trámites legales que haya a lugar, sin más por el momento le envió un cordial saludo.

A T E N T A M E N T E

San Pedro Garza García, N.L., a 24 de julio de 2019

LIC. JOSÉ RAMÍREZ DE LA ROSA  
DIRECTOR DE GOBIERNO

RECIBIDO

12:10  
25 JUL 2019  
SECRETARÍA DE FINANZAS Y  
TESORERÍA MUNICIPAL  
SAN PEDRO GARZA GARCÍA, N. L.



EL C. LIC. JOSÉ DÁVALOS SILLER, SECRETARIO DEL R. AYUNTAMIENTO DE SAN PEDRO GARZA GARCÍA, NUEVO LEÓN.

C E R T I F I C A: - QUE EN ACTAS DEL R. AYUNTAMIENTO DE LA ADMINISTRACIÓN 2018-2021 OBRA LA SEGUNDA SESIÓN ORDINARIA DEL MES DE JULIO, DE FECHA 23 DE JULIO DE 2019, QUE EN LA PARTE CONDUCTENTE DICE.....

El C. Presidente Municipal, Lic. Miguel Bernardo Treviño de Hoyos, expresó: Buenas tardes señoras y señores, Síndicos y Regidores, en cumplimiento a lo establecido en el artículo 44 fracción I, de la Ley de Gobierno Municipal del Estado de Nuevo León; 25, fracción I, 59, 60, 62, 64, 69 y demás relativos del Reglamento para el Gobierno Interior del Republicano Ayuntamiento de San Pedro Garza García, se les ha convocado el día de hoy 23 de julio de 2019, a las 15:30 horas, a fin de celebrar la Segunda Sesión Ordinaria del mes de julio; por lo que, solicito al ciudadano Secretario del Ayuntamiento pase lista de asistencia, verifique el quórum legal y me asista en la celebración de esta sesión con fundamento en lo que señala el artículo 108 fracción II, incisos a) y b) del Reglamento para el Gobierno Interior del Republicano Ayuntamiento de San Pedro Garza García.

El C. Secretario del R. Ayuntamiento, Lic. José Dávalos Siller, expresó: Buenas tardes, señor Presidente Municipal, señoras y señores, Síndicos y Regidores, procedo a tomar lista de asistencia.

Presidente Municipal:

C. Miguel Bernardo Treviño de Hoyos Presente

Síndico Primero y Síndica Segunda:

C. Francisco Juan Garza Barbosa Presente

C. Valeria Guerra Siller Presente

Regidoras y Regidores:

C. José Mario Garza Benavides Presente

C. Mónica Lucia González Martínez Presente

C. Javier González Alcántara Cáceres Ausente con aviso

C. Daniela Nohemí Gómez Guerrero Presente

C. Alejandro Alberto Carlos Páez y Aragón Presente

C. María Marcela Dieck Assad Presente

C. Eduardo Armando Aguilar Valdez Presente

C. Venecia Guzmán Elizondo Presente

C. Ernesto Javier Chapa Calvillo Presente

C. Karla Janette Flores Hernández Ausente con aviso

C. Juan Gabriel Ramírez Conde Presente

C. Brenda Tafich Lankenau Ausente (se incorpora en el punto dos del orden del día)



También está con nosotros la C.P. Rosa María Hinojosa Martínez, Secretaria de Finanzas y Tesorería, y el de la voz, Licenciado José Dávalos Siller, Secretario del Republicano Ayuntamiento.

Existe quórum legal señor Presidente.

De acuerdo a lo establecido en el artículo 71 del Reglamento para el Gobierno Interior de este Republicano Ayuntamiento someto a consideración de ustedes el siguiente:

**ORDEN DEL DÍA:**

1. Lista de asistencia y declaración de quórum legal.
2. Lectura y en su caso, aprobación del Orden del Día.
3. Solicitud de aplazar la Lectura, y en su caso aprobación, del acta del Republicano Ayuntamiento correspondiente a la Primera Sesión Ordinaria del mes de julio, celebrada en fecha 19 de julio del presente año.
4. Informe de cumplimiento de acuerdos.
5. Informe Contable Financiero correspondiente al mes de junio de 2019.
6. Propuesta del Presidente Municipal relativa a la celebración del Convenio Marco de Colaboración y Coordinación para el Desarrollo y Descentralización de los Servicios Culturales y Artísticos del Estado de Nuevo León, entre el Municipio de San Pedro Garza García, Nuevo León y el Consejo para la Cultura y las Artes de Nuevo León "CONARTE".



7. Propuesta del Presidente Municipal relativa a la celebración del Convenio de Colaboración para establecer mecanismos conjuntos de coordinación para instrumentar el uso de los certificados de la firma electrónica avanzada (e.firma), que celebran por una parte el Municipio de San Pedro Garza García, Nuevo León, y por otra parte el Servicio de Administración Tributaria.
8. Informe de Comisiones
  - COMISIÓN DE HACIENDA Y PATRIMONIO MUNICIPAL.
    1. Dictamen número CHPM 2018-2021/030/2019/DE.
  - COMISIÓN DE ORDENAMIENTO E INSPECCIÓN.
    1. Dictamen número COI-REV-2018-2021-022-13086/2019.
    2. Dictamen número COI-ANU-2018-2021-021-SP-01/2019.
  - COMISIÓN DE OBRAS PÚBLICAS.
    1. Dictamen número COP/2018-2021/005/2019.
  - COMISIÓN DE ORDENAMIENTO Y DESARROLLO URBANO.
    1. Dictamen número COYDU 2018-2021/028/2019/NUS 31046/2019.
    2. Dictamen número COYDU 2018-2021/029/2019/NCCS 30719/2018.
    3. Dictamen número COYDU 2018-2021/030/2019/NCA 29347/2017.
    4. Dictamen número COYDU 2018-2021/031/2019/NCCON 29984/2018.
    5. Dictamen número COYDU 2018-2021/032/2019/NCCON 30382/2018.
9. Asuntos Generales.
10. Clausura.

Continuando con el uso de la palabra el C. Secretario del R. Ayuntamiento, expresó: ¿Existe algún comentario al orden del día?, el regidor Eduardo Aguilar, perdón Regidor, *NADA MÁS PARA DAR POR PRESENTE A LA REGIDORA, BRENDA TAFICH LANKENAU*, quien se incorporó a la sesión.

Se aprueba el Orden del Día programado para esta Segunda Sesión Ordinaria del R. Ayuntamiento del mes de julio de 2019. Con la propuesta que hace el regidor, Eduardo Aguilar, de retirar del orden del día un asunto que había sometido a consideración, la Comisión de Ordenamiento y Desarrollo Urbano. Quienes estén a favor del orden del día.

Presidente Municipal:

C. Miguel Bernardo Treviño de Hoyos

A favor

Síndico Primero y Síndica Segunda:

C. Francisco Juan Garza Barbosa

A favor

C. Valeria Guerra Siller

A favor

Regidoras y Regidores:

C. José Mario Garza Benavides

A favor

C. Mónica Lucía González Martínez

A favor

C. Javier González Alcántara Cáceres

Ausente con aviso

C. Daniela Nohemí Gómez Guerrero

A favor

C. Alejandro Alberto Carlos Páez y Aragón

A favor

C. María Marcela Dieck Assad

A favor

C. Eduardo Armando Aguilar Valdez

A favor

C. Venecia Guzmán Elizondo

A favor

C. Ernesto Javier Chapa Calvillo

A favor

C. Karla Janette Flores Hernández

Ausente con aviso

C. Juan Gabriel Ramírez Conde

A favor

C. Brenda Tafich Lanckenau

A favor

SE APRUEBA POR UNANIMIDAD.

Continuando con el uso de la palabra el C. Secretario del R. Ayuntamiento, expresó: Antes de pasar al PUNTO 8 del Orden del Día, someto a su consideración la dispensa de la lectura de los dictámenes descritos en el Orden del Día, así como la intervención del personal administrativo, en caso de ser necesario. Si están de acuerdo con ello, favor de manifestarlo de la forma acostumbrada.

Presidente Municipal:

C. Miguel Bernardo Treviño de Hoyos

A favor

Síndico Primero y Síndica Segunda:

C. Francisco Juan Garza Barbosa

A favor

C. Valeria Guerra Siller

A favor



**Regidoras y Regidores:**

C. José Mario Garza Benavides	A favor
C. Mónica Lucia González Martínez	A favor
C. Javier González Alcántara Cáceres	Ausente con aviso
C. Daniela Nohemí Gómez Guerrero	A favor
C. Alejandro Alberto Carlos Páez y Aragón	A favor
C. María Marcela Dieck Assad	A favor
C. Eduardo Armando Aguilar Valdez	A favor
C. Venecia Guzmán Elizondo	A favor
C. Ernesto Javier Chapa Calvillo	A favor
C. Karla Janette Flores Hernández	Ausente con aviso
C. Juan Gabriel Ramírez Conde	A favor
C. Brenda Tafich Lankenau	A favor

**SE APRUEBA POR UNANIMIDAD.**

Continuando con el uso de la palabra el C. Secretario del R. Ayuntamiento, expresó: Ahora bien, cedo la palabra al Síndico Francisco Juan Garza Barbosa, Presidente de la Comisión de Hacienda y Patrimonio Municipal, quien procederá a la presentación de 1 dictamen.

Síndico Primero, C. Francisco Juan Garza Barbosa. Gracias Secretario, doy lectura al dictamen número CHPM 2018-2021/030/2019/DE.

DICTÁMEN NÚMERO CHPM 2018-2021/030/2019/DE

REPUBLICANO AYUNTAMIENTO  
DE SAN PEDRO GARZA GARCÍA, NUEVO LEÓN  
PRESENTE.-

A los suscritos integrantes de la Comisión de Hacienda y Patrimonio Municipal del Republicano Ayuntamiento de San Pedro Garza García, Nuevo León, mediante oficio número SFT/268-19, dictado el 16-dieciseis de Julio de 2019-dos mil diecinueve, por la C.P. Rosa María Hinojosa Martínez, Secretaria de Finanzas y Tesorera, nos fueron turnados para su estudio, análisis, deliberación y dictamen, documentos relativos al Informe de Avance de Gestión Financiera correspondiente al Segundo Trimestre del ejercicio 2019-dos mil diecinueve, que comprenden los movimientos contables y financieros por el periodo del 1º-Primero de Abril al 30-treinta de Junio de 2019-dos mil diecinueve; por lo que en virtud de lo anterior sometemos a la consideración de ese Órgano Colegiado de Gobierno el presente Dictamen, bajo los siguientes antecedentes y consideraciones de orden legal que se expresan a continuación:

ANTECEDENTES

PRIMERO.- Los artículos 2 fracción XII, 7 y 14, de la Ley de Fiscalización Superior del Estado de Nuevo León, establecen que los Entes Públicos, como el Municipio de San Pedro Garza García, Nuevo León, deben presentar al Congreso del Estado de Nuevo León, Informe de Avance de Gestión Financiera.

SEGUNDO.- El Republicano Ayuntamiento de San Pedro Garza García, Nuevo León, en la Segunda Sesión Ordinaria, celebrada El 29-veintinueve de abril de 2019-dos mil diecinueve, Aprobó el Informe de Avance de Gestión Financiera correspondiente al Primer Trimestre del ejercicio 2019-dos mil diecinueve, y su correspondiente envío al Congreso del Estado de Nuevo León.

TERCERO.- Que por oficio SFT/268-19, dictado el 16-dieciseis de Julio de 2019-dos mil diecinueve, por la C.P. Rosa María Hinojosa Martínez, Secretaria de Finanzas y Tesorera, fueron presentados a esta H. Comisión, documentos relativos al Informe de Avance de Gestión Financiera correspondiente al Segundo Trimestre del ejercicio 2019-dos mil diecinueve, debidamente signados por el Presidente Municipal, Secretaria de Finanzas y Tesorera y Síndico Primero.

CONSIDERACIONES

PRIMERA.- Esta Comisión de Hacienda y Patrimonio Municipal, es competente para someter a la consideración del Republicano Ayuntamiento de San Pedro Garza García, Nuevo León, los proyectos de acuerdos, reglamentos y demás disposiciones administrativas para el buen manejo y cumplimiento de los asuntos hacendarios, como es el caso de la presente solicitud, de conformidad con lo dispuesto en las siguientes normas jurídicas, artículo 115 fracción II, primer párrafo, y

DICTÁMEN NÚMERO CHPM 2018-2021/030/2019/DE  
H. COMISIÓN DE HACIENDA Y PATRIMONIO MUNICIPAL, A 17 DE JULIO DE 2019



Julio y Libertad  
Centro, C. P. 65200  
San Pedro Garza García, N. L.  
T. 52 (52) 504 4923  
www.sanpedro.gob.mx



fracción IV, primer párrafo, de la Constitución Política de los Estados Unidos Mexicanos; artículos del 118 al 120 de la Constitución Política del Estado Libre y Soberano de Nuevo León; artículos 36 fracción V, 37 fracción I, inciso a), 38 al 40 fracción II, 42 y 43 de la Ley de Gobierno Municipal del Estado de Nuevo León; y artículos 29 al 31 fracción I, 32 fracciones V, VI, X, XI y XIII, 35 fracción II, 36 fracción II, incisos b) y g), 39, 40 y 58 primer párrafo, del Reglamento para el Gobierno Interior del Republicano Ayuntamiento de San Pedro Garza García, Nuevo León.

2 SEGUNDA.- La Ley de Fiscalización Superior del Estado de Nuevo León, de conformidad con sus artículos 2 fracción XII, 7 y 14, establecen que los Entes Públicos, como el Municipio de San Pedro Garza García, Nuevo León, deben presentar en documento por escrito y en forma digital al Congreso del Estado de Nuevo León, Informe de Avance de Gestión Financiera, sobre las cuentas de origen y aplicación de los recursos públicos; que incluye los ingresos percibidos, el ejercicio de los programas previstos en el Presupuesto de Egresos. El Informe de Avance de Gestión Financiera comprenderá los períodos de Enero a Marzo, de Abril a Junio, de Julio a Septiembre y de Octubre a Diciembre y deberá presentarse a más tardar el último día hábil del mes inmediato posterior al período que corresponda.

TERCERA.- El artículo 6, numeral 1, de la Ley de Ingresos de los Municipios del Estado de Nuevo León, para el año 2019-dos mil diecinueve, señala la obligación del Presidente Municipal de informar trimestralmente al Ayuntamiento de cada uno de los subsidios otorgados.

CUARTA.- Que el artículo 48 de la Ley General de Contabilidad Gubernamental, dispone que en los Ayuntamientos de los Municipios, los sistemas deberán producir, como mínimo, la información contable y presupuestaria a que se refiere el artículo 46, fracciones I, incisos a), b), c), d), e), g) y h), y II, incisos a) y b) de la Ley antes citada, que para mayor claridad se transcribe a continuación:

*"Artículo 46.-...*

*I. Información contable, con la desagregación siguiente:*

- a) Estado de actividades;*
- b) Estado de situación financiera;*
- c) Estado de variación en la hacienda pública;*
- d) Estado de cambios en la situación financiera;*
- e) Estado de flujos de efectivo;*

*...*

- g) Notas a los estados financieros;*
- h) Estado analítico del activo, e*

*...*

*II. Información presupuestaria, con la desagregación siguiente:*

- a) Estado analítico de ingresos, del que se derivará la presentación en clasificación económica por fuente de financiamiento y concepto, incluyendo los ingresos excedentes generados;*
- b) Estado analítico del ejercicio del presupuesto de egresos del que se derivarán las clasificaciones siguientes:*



Juárez y Libertad  
Centro, C. P. 66200  
San Pedro Garza García, N. L.  
T. +52 (81) 8120 4100  
www.sanpedro.gob.mx

DICTÁMEN NÚMERO CHPM 2018-2021/030/2019/DE  
H. COMISIÓN DE HACIENDA Y PATRIMONIO MUNICIPAL, A 17 DE JULIO DE 2019





1. Administrativa;
2. Económica;
3. Por objeto del gasto, y
4. Funcional.

..."

3

De conformidad con el artículo 4, de la Ley de Disciplina Financiera de las Entidades Federativas y Municipios, el Consejo Nacional de Armonización Contable, en los términos de la Ley General de Contabilidad Gubernamental, emitió los CRITERIOS PARA LA ELABORACIÓN Y PRESENTACIÓN HOMOGÉNEA DE LA INFORMACIÓN FINANCIERA Y DE LOS FORMATOS A QUE HACE REFERENCIA LA LEY DE DISCIPLINA FINANCIERA DE LAS ENTIDADES FEDERATIVAS Y LOS MUNICIPIOS; los referidos criterios y los formatos para la presentación de la información, se publicaron el 11-once de octubre de 2016-dos mil dieciséis, en el Diario Oficial de la Federación; En el presente caso, la Secretaría de Finanzas y Tesorería, presenta el Informe de Avance de Gestión Financiera correspondiente al Segundo Trimestre del año 2019-dos mil diecinueve, debidamente signados por el Presidente Municipal, la Secretaria de Finanzas y Tesorera y el Síndico Primero, así como, conforme a los formatos indicados en su Anexo.

En relación a la difusión de la información financiera que generan los entes públicos, los artículos 51, 56 y 58 de la Ley General de Contabilidad Gubernamental, así como, el artículo 33 fracción III, inciso j), de la Ley de Gobierno Municipal del Estado de Nuevo León, que a la letra establecen lo siguiente:

*Ley General de Contabilidad Gubernamental*

*"Artículo 51.- La información financiera que generen los entes públicos en cumplimiento de esta Ley será organizada, sistematizada y difundida por cada uno de éstos, al menos, trimestralmente en sus respectivas páginas electrónicas de internet, a más tardar 30 días después del cierre del período que corresponda, en términos de las disposiciones en materia de transparencia que les sean aplicables y, en su caso, de los criterios que emita el consejo. La difusión de la información vía internet no exime los informes que deben presentarse ante el Congreso de la Unión y las legislaturas locales, según sea el caso.*

*"Artículo 56.- La generación y publicación de la información financiera de los entes públicos a que se refiere este Título, se hará conforme a las normas, estructura, formatos y contenido de la información, que para tal efecto establezca el consejo y difundirse en la página de Internet del respectivo ente público.*

*Asimismo, la información se difundirá en los medios oficiales de difusión en términos de las disposiciones aplicables."*

*"Artículo 58.- La información financiera que deba incluirse en Internet en términos de este Título deberá publicarse por lo menos trimestralmente, a excepción de los informes y documentos de naturaleza anual y otros que por virtud de esta Ley o disposición legal aplicable tengan un plazo y periodicidad determinada, y difundirse en dicho medio dentro de los treinta días naturales siguientes al cierre del período que corresponda. Asimismo,*



Autos y Libertad  
Centro, C. P. 66250  
San Pedro Garza García, N.L.  
T. +52 (81) 5423 4113  
www.sanpedro.gob.mx

DICTÁMEN NÚMERO CHPM 2018-2021/030/2019/DE  
H. COMISIÓN DE HACIENDA Y PATRIMONIO MUNICIPAL, A 17 DE JULIO DE 2019



deberá permanecer disponible en Internet la información correspondiente de los últimos seis ejercicios fiscales."

*Ley de Gobierno Municipal del Estado de Nuevo León*

"ARTÍCULO 33.- El Ayuntamiento tendrá las siguientes facultades y obligaciones:

...

III. En materia de Hacienda Pública Municipal:

...

j) Publicar trimestralmente el estado de origen y aplicación de los recursos, además de atender las disposiciones en materia de transparencia conforme a la Ley de la materia;"

4

QUINTA.- La Ley de Gobierno Municipal del Estado de Nuevo León, en sus artículos 33 fracción III, inciso e), y 100 fracción IX, respectivamente, establecen, que es obligación de los Ayuntamientos, enviar cada trimestre al Congreso del Estado los Informes de Avance de Gestión Financiera de conformidad con la Ley; que, es obligación del Tesorero Municipal, remitir al Congreso del Estado de Nuevo León, previa aprobación del Ayuntamiento, los Informes de Avance de Gestión Financiera y de Cuenta Pública en los términos de la Ley de Fiscalización Superior del Estado de Nuevo León, los cuales deberán estar firmados por el Tesorero Municipal, el Presidente Municipal y el Síndico Primero.

SEXTA.- La C.P. Rosa María Hinojosa Martínez, Secretaria de Finanzas y Tesorera, mediante oficio número SFT/268-19, dictado el 16-dieciseis de Julio de 2019-dos mil diecinueve, presenta a la Comisión de Hacienda y Patrimonio Municipal el Informe de Avance de Gestión Financiera correspondiente al Segundo Trimestre del ejercicio 2019-dos mil diecinueve, que consiste en lo siguiente:

EN CUMPLIMIENTO A LA LEY DE GOBIERNO MUNICIPAL DEL ESTADO DE NUEVO LEÓN:

INFORMACIÓN CONTABLE Y PRESUPUESTAL

- Ingresos por Programa
- Ingresos por Programa Acumulado
- Ingresos por Programa y Subprograma
- Egresos por Programa
- Egresos por Programa Acumulado
- Egresos por Programa y Subprograma
- Egresos por Programa y Subprograma Acumulado
- Egresos por Secretaría
- Egresos por Secretaría Acumulado
- Informe de Subsidios, Disminuciones y Condonaciones
- Informe de Subsidios, Disminuciones y Condonaciones Detallado



Jedrezy Hinojosa  
Centro, C. P. 66200  
San Pedro Garza García, N. L.  
T. +52 (81) 5690-4460  
www.sanpedro.gob.mx

DICTÁMEN NÚMERO CHPM 2018-2021/030/2019/DE  
H. COMISIÓN DE HACIENDA Y PATRIMONIO MUNICIPAL, A 17 DE JULIO DE 2019



- Saldos de Cuentas por Cobrar
- Saldos de Cuentas por Cobrar Detallado

EN CUMPLIMIENTO A LA LEY GENERAL DE CONTABILIDAD GUBERNAMENTAL

- Estado de Situación Financiera
- Estado de Variaciones de la Hacienda Pública/Patrimonio
- Estado de Actividades
- Estado de Flujos de Efectivo
- Estado de Cambios de la Situación Financiera
- Estado Analítico del Activo
- Estado Analítico del Pasivo y Patrimonio
- Estado Analítico de Ingresos Presupuestales
- Estados Analíticos de Egresos Presupuestales
- Estado analítico de la Deuda
- Notas a los Estados Financieros

EN CUMPLIMIENTO A LA LEY DE DISCIPLINA FINANCIERA

- Información Financiera y Formatos de la Ley de Disciplina Financiera
- Fondos de aportaciones del Ramo 33
- Fondo de Infraestructura Social Municipal
- Fondo de Fortalecimiento Municipal
- Avances del Plan Municipal de Desarrollo 2018-2021

SÉPTIMA.- La suscrita Comisión de Hacienda y Patrimonio Municipal, en ejercicio de las facultades que le confieren los dispositivos legales invocados en la Consideración Primera; con apoyo en los fundamentos expuestos en las Consideraciones Segunda a la Sexta, así como, de lo que se desprende de las documentos inherentes al Informe de Avance de Gestión Financiera correspondiente al Segundo Trimestre del ejercicio 2019-dos mil diecinueve, indicados en el Antecedente Tercero de este Dictamen; en la sesión celebrada el 17-dieciséis de Julio de 2019-dos mil diecinueve, después de llevar a cabo un ejercicio de estudio, análisis, evaluación y deliberación al precitado Informe de Avance de Gestión Financiera; se Acordó dictaminar en sentido POSITIVO, para que el Republicano Ayuntamiento de San Pedro Garza García, Nuevo León, otorgue su aprobación, así como que se autorice su envío al Congreso del Estado de Nuevo León, además de su publicación en términos de la legislación aplicable.

Por lo anteriormente expuesto y fundado, los integrantes de la Comisión de Hacienda y Patrimonio Municipal, tienen a bien someter a la consideración del Pleno del Republicano Ayuntamiento, el siguiente:



Justicia y Libertad  
Centro, C. P. 66230  
San Pedro Garza García, N. L.  
T. +52 (81) 8490 4402  
www.sanpedro.gob.mx

DICTÁMEN NÚMERO CHPM 2018-2021/030/2019/DE  
H. COMISIÓN DE HACIENDA Y PATRIMONIO MUNICIPAL, A 17 DE JULIO DE 2019



ACUERDO

6

PRIMERO.- Se tiene a la Secretaría de Finanzas y Tesorería del Municipio de San Pedro Garza García, Nuevo León, por presentado en tiempo y forma el Informe de Avance de Gestión Financiera correspondiente al Segundo Trimestre del ejercicio 2019-dos mil diecinueve, que comprenden la información contable, presupuestaria y programática que refleja la Hacienda Municipal, por el periodo del 1º-Primero de Abril al 30-treinta de Junio de 2019-dos mil diecinueve, para la aprobación del Republicano Ayuntamiento de San Pedro Garza García, Nuevo León, de conformidad con los antecedentes y consideraciones contenidas en el cuerpo de este Dictamen.

SEGUNDO.- Se APRUEBA el Informe de Avance de Gestión Financiera correspondiente al Segundo Trimestre del ejercicio 2019-dos mil diecinueve, que comprenden la información contable, presupuestaria y programática que refleja la Hacienda Municipal, por el periodo del 1º-Primero de Abril al 30-treinta de Junio de 2019-dos mil diecinueve, que se anexa al presente Dictamen, de conformidad con los antecedentes y consideraciones contenidas en el cuerpo de este Dictamen.

TERCERO.- Se AUTORIZA el envío del Informe de Avance de Gestión Financiera correspondiente al Segundo Trimestre del ejercicio 2019-dos mil diecinueve, al Congreso del Estado de Nuevo León, a más tardar el último día hábil del mes de Julio del año en curso, de conformidad con lo expuesto en las consideraciones Segunda, Quinta y Séptima de este instrumento.

CUARTO.- Se instruye a la Secretaría del Republicano Ayuntamiento, para que, en coordinación con la Secretaría de Finanzas y Tesorería, se envíe al Congreso del Estado de Nuevo León, en tiempo y forma el Informe de Avance de Gestión Financiera correspondiente al Segundo Trimestre del ejercicio 2019-dos mil diecinueve, que se indica en el acuerdo que antecede. Adicionalmente el referido Informe de Avance de Gestión Financiera, deberá publicarse en el portal oficial en internet del Municipio de San Pedro Garza García, Nuevo León y Tabla de Avisos del Republicano Ayuntamiento, conforme lo establecen los artículos 51, 58 y 56 de la Ley General de Contabilidad Gubernamental, artículo 64 de la Ley de Gobierno Municipal del Estado de Nuevo León y artículo 95 fracciones XXII y XXXII de la Ley de Transparencia y Acceso a la Información Pública del Estado de Nuevo León.

QUINTO.- Se solicita al ciudadano Presidente Municipal, tenga a bien ordenar la publicación del presente Dictamen y su anexo que consiste en Informe de Avance de Gestión Financiera correspondiente al Segundo Trimestre del ejercicio 2019-dos mil diecinueve, en el Periódico Oficial del Estado de Nuevo León, de conformidad con lo establecido en los artículos 35 Letra A, fracción XII, y 65 de la Ley de Gobierno Municipal del Estado de Nuevo León y artículo 109 fracción II, del Reglamento para el Gobierno Interior del Republicano Ayuntamiento de San Pedro Garza García, Nuevo León; en la Gaceta Municipal, conforme a lo dispuesto en los artículos 98 fracción XIX y 222 tercer párrafo, de la ley antes mencionada.

SEXTO.- Gírense las instrucciones a los ciudadanos Presidente Municipal, Secretario del Republicano Ayuntamiento, y Secretaria de Finanzas y Tesorera, del Municipio de San Pedro Garza García, Nuevo León, para el exacto cumplimiento del presente acuerdo.

DICTÁMEN NÚMERO CHPM 2018-2021/030/2019/DE  
H. COMISIÓN DE HACIENDA Y PATRIMONIO MUNICIPAL, A 17 DE JULIO DE 2019

COPIA  
SECRETARÍA DE FINANZAS Y TESORERÍA  
MUNICIPIO DE SAN PEDRO GARZA GARCÍA  
NUEVO LEÓN




San Pedro Garza García  
GOBIERNO MUNICIPAL  
Julio y Libertad  
Centro, C. P. 66200  
San Pedro Garza García, N. L.  
T. +52 (81) 8430 4400  
www.sanpedro.gob.mx




SÉPTIMO.- Súrtese los efectos legales a que haya lugar, conforme a lo acordado por esta H. Autoridad.

San Pedro Garza García, Nuevo León, a 17 de julio de 2019

ASÍ LO DICTAMINAN Y FIRMAN  
LOS INTEGRANTES DE LA COMISIÓN DE HACIENDA Y PATRIMONIO  
MUNICIPAL DEL REPUBLICANO AYUNTAMIENTO

  
C. Francisco Juan Garza Barbosa  
Presidente  
A FAVOR DEL DICTAMEN

C. Javier González Alcántara Cáceres  
Secretario  
AUSENTE CON AVISO

  
C. Karla Flores Hernández  
Vocal  
A FAVOR DEL DICTAMEN


AYUNTAMIENTO

HOJA DE FIRMAS DEL DICTÁMEN NÚMERO CHPM 2018-2021/030/2019/DE



Justicia y Libertad  
Centro, C. P. 66200  
San Pedro Garza García, N. L.  
T +52 (81) 8209-2100  
www.sanpedro.gob.mx


DICTÁMEN NÚMERO CHPM 2018-2021/030/2019/DE  
H. COMISIÓN DE HACIENDA Y PATRIMONIO MUNICIPAL, A 17 DE JULIO DE 2019



# ANEXO

CORRESPONDIENTE AL DICTAMEN NÚMERO  
CHPM 2018-2021/030/2019/DE  
(10 fojas útiles)

17 de Julio 2019



IA  
MENTE



**San  
Pedro  
Garza  
García**


**GOBIERNO MUNICIPAL**

# Informe de Avance de Gestión Financiera Segundo Trimestre, 2019

17 de Julio 2019

2

SECRETARÍA DE ECONOMÍA



San Pedro Garza García

GOBIERNO MUNICIPAL

## Fundamento Legal

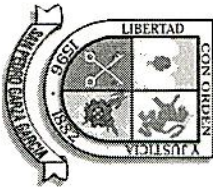
**De acuerdo con la siguiente legislación, los Municipios están obligados a presentar de manera trimestral, Informe de Avance de Gestión Financiera**

- Constitución Política de los Estado Unidos Mexicanos:  
Artículo 115 primer párrafo, fracción IV.
- Ley General de Contabilidad Gubernamental  
Artículos 1, 2, 3, 6, 7, 46, fracciones I, incisos a), b), c), d), e), g) y h), y II, incisos a) y b), 48, 51, 52, 56 y 58.
- Ley de Disciplina Financiera  
Artículos 4 y 58.
- Criterios para la Elaboración y Presentación Homogénea de la Información Financiera y de los formatos a que hace referencia la Ley de Disciplina Financiera de las Entidades Federativas y los Municipios.
- Ley de Fiscalización Superior del Estado de Nuevo León:  
Artículos 2 fracción XII, 7 y 14.
- Ley de Gobierno Municipal del Estado de Nuevo León:  
Artículos 33 fracción III, incisos e) y j), 37 fracción I, incisos a), c) y h), y 100 fracción IX.
- Ley de Ingresos de los Municipios del Estado de Nuevo León, para el año 2019:  
Artículo 6 numeral 1.

12/20

3

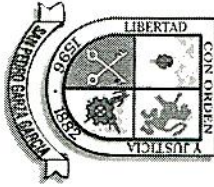




**Ingresos por Concepto**  
Del 1 de Abril al 30 de Junio de 2019  
(Miles de Pesos)

Concepto	Incurrido 2018	Incurrido 2019	Presup. 2019	Variación		% Integración 2019
				\$	%	
Impuestos	\$ 178,308	\$ 198,669	\$ 115,263	\$ 83,406	72.4	28.5
Derechos	43,578	21,795	35,782	(13,987)	(39.1)	3.1
Contribuciones por Nuevos Fraccionamientos	6,438	1,585	7,466	(5,881)	100.0	0.2
Productos	33,593	45,038	19,210	25,828	134.5	6.5
Aprovechamientos	33,989	30,561	28,914	1,647	5.7	4.4
<b>Suma Ingresos Propios</b>	<b>\$ 295,907</b>	<b>\$ 297,648</b>	<b>\$ 206,635</b>	<b>\$ 91,013</b>	<b>44.0</b>	<b>42.7</b>
Participaciones Ramo 28	276,332	324,553	253,088	71,464	28.2	46.5
Aportaciones Estatales	75,009	45,106	66,527	(21,420)	(32.2)	6.5
Aportaciones Federales	0	6,975	0	6,975	100.0	1.0
Fondo de Aportaciones Ramo 33	21,190	23,470	20,933	2,537	12.1	3.4
<b>Suma Participaciones y Fondos</b>	<b>\$ 372,530</b>	<b>\$ 400,104</b>	<b>\$ 340,548</b>	<b>\$ 59,556</b>	<b>17.5</b>	<b>57.3</b>
Otros Ingresos	187	0	40	(40)	(100.0)	0.0
<b>Total Ingresos</b>	<b>\$ 668,624</b>	<b>\$ 697,752</b>	<b>\$ 547,223</b>	<b>\$ 150,529</b>	<b>27.5</b>	<b>100.0</b>


4



RECEBIDO  
R.M.  
AMER

**Ingresos por Concepto**  
Del 1 de Enero al 30 de Junio de 2019  
(Miles de Pesos)

Concepto	Incurrido Acum. 2018	Incurrido Acum. 2019	Presup. Acum. 2019	Variación		% Integración 2019
				\$	%	
Impuestos	\$ 837,224	\$ 965,648	\$ 787,357	\$ 178,291	22.6	50.5
Derechos	68,191	48,426	59,850	(11,424)	(19.1)	2.5
Contribuciones por Nuevos Fraccionamientos	6,438	4,965	7,466	(2,501)	100.0	0.3
Productos	62,437	77,870	37,914	39,956	105.4	4.1
Aprovechamientos	52,784	50,544	47,267	3,277	6.9	2.6
<b>Suma Ingresos Propios</b>	<b>\$ 1,027,075</b>	<b>\$ 1,147,453</b>	<b>\$ 939,854</b>	<b>\$ 207,599</b>	<b>22.1</b>	<b>60.0</b>
Participaciones Ramo 28	538,129	615,536	498,058	117,478	23.6	32.2
Aportaciones Estatales	109,557	94,624	94,076	548	0.6	5.0
Aportaciones Federales	0	6,975	0	6,975	100.0	0.4
Fondo de Aportaciones Ramo 33	41,123	46,611	40,786	5,825	14.3	2.4
<b>Suma Participaciones y Fondos</b>	<b>\$ 688,809</b>	<b>\$ 763,746</b>	<b>\$ 632,920</b>	<b>\$ 130,825</b>	<b>20.7</b>	<b>40.0</b>
Otros Ingresos	299	28	85	(57)	(67.1)	0.0
<b>Total Ingresos</b>	<b>\$ 1,716,182</b>	<b>\$ 1,911,227</b>	<b>\$ 1,572,859</b>	<b>\$ 338,367</b>	<b>21.5</b>	<b>100.0</b>



APR 15 2019  
TAMBO


San Pedro Garza  
GOBIERNO MUNICIPAL

### Egresos por Capítulo

Del 1 de Abril al 30 de Junio de 2019  
(Miles de Pesos)

Concepto	Incurrido 2018	Incurrido 2019	Presup. 2019	Variación		% de Integración 2019
				\$	%	
Servicios Personales	\$ 215,972	\$ 279,309	\$ 281,595	(2,285)	(0.8)	53.3
Materiales y Suministros	48,836	34,465	33,971	494	1.5	6.6
Servicios Generales	133,255	105,217	102,612	2,605	2.5	20.1
Transferencias, Asignaciones, Subsidios y Otras Ayudas	15,884	14,706	14,691	15	0.1	2.8
Bienes Muebles, Inmuebles e Intangibles	13,342	16,471	16,276	195	1.2	3.1
Inversion Pública	82,860	71,926	68,075	3,850	5.7	13.7
Deuda Pública	167,242	2,388	2,388	-	0.0	0.5
<b>Total Egresos</b>	<b>\$ 677,392</b>	<b>\$ 524,482</b>	<b>\$ 519,608</b>	<b>\$ 4,874</b>	<b>0.9</b>	<b>100.0</b>

6



Alcaldía  
Municipal  
San Pedro  
de Atacama

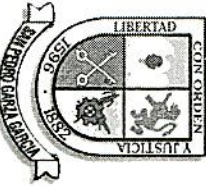
San  
Pedro  
de Atacama  
GOBIERNO MUNICIPAL

### Egresos por Capítulo

Del 1 de Enero al 30 de Junio de 2019  
(Miles de Pesos)

Concepto	Incurrido Acum. 2018	Incurrido Acum. 2019	Presup. Acum. 2019	Variación		% de Integración 2019
				\$	%	
Servicios Personales	\$ 458,004	\$ 523,655	\$ 523,490	\$ 165	0.0	51.5
Materiales y Suministros	74,273	59,244	58,393	851	1.5	5.8
Servicios Generales	254,658	190,338	185,986	4,352	2.3	18.7
Transferencias, Asignaciones, Subsidios y Otras Ayudas	36,925	33,824	33,816	9	0.0	3.3
Bienes Muebles, Inmuebles e Intangibles	23,328	18,098	17,857	241	1.3	1.8
Inversion Pública	187,850	187,615	181,019	6,596	3.6	18.4
Deuda Pública	177,163	4,776	4,776	-	0.0	0.5
<b>Total Egresos</b>	<b>\$ 1,212,202</b>	<b>\$ 1,017,551</b>	<b>\$ 1,005,337</b>	<b>\$ 12,214</b>	<b>1.2</b>	<b>100.0</b>

*[Firma]* 7



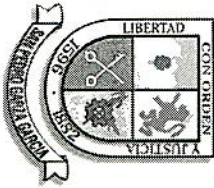
LIBERTAD

San Pedro Garza García  
GOBIERNO MUNICIPAL

**Estado de Actividades**  
Al 30 de Junio de 2019 y al 30 de Junio 2018  
(Miles de Pesos)

	<b>2019</b>	<b>2018</b>
<b>INGRESOS Y OTROS BENEFICIOS</b>		
Impuestos	975,145	844,392
Derechos	53,785	75,436
Productos de Tipo Corriente	77,870	62,437
Aprovechamientos de Tipo Corriente	40,652	44,810
Participaciones, Aportaciones, Convenios, Incentivos Derivados de la Colaboración Fiscal y Fondos Distintos de Aportaciones	763,746	688,809
Otros Ingresos y Beneficios	28	299
<b>Total de Ingresos y Otros Beneficios</b>	<b>1,911,227</b>	<b>1,716,183</b>
<b>GASTOS Y OTROS PERDIDAS</b>		
Servicios Personales	516,716	457,391
Materiales y Suministros	59,244	74,273
Servicios Generales	179,580	254,658
Transferencias, Asignaciones, Subsidios y otras Ayudas	33,824	36,925
Intereses, Comisiones y Otros Gastos de la Deuda Pública	1,982	5,825
Estimaciones, Depreciaciones, Deterioros, Obsolescencias, Amortizaciones y Provisiones	53,123	46,055
Inversión Pública No Capitalizable	69,108	2,402
<b>Total de Gastos y Otras Pérdidas</b>	<b>913,576</b>	<b>877,529</b>
<b>Resultados del Ejercicio (Ahorro/Desahorro)</b>	<b>997,651</b>	<b>838,654</b>

8



TARIJA  
 MUNICIPALIDAD  
 DE TARIJA


**San Pedro de García**
  
 GOBIERNO MUNICIPAL

## Estado de Situación Financiera

Al 30 de Junio de 2019 y al 31 de Diciembre 2018  
 (Miles de Pesos)

	<u>2019</u>	<u>2018</u>		<u>2019</u>	<u>2018</u>
<b>ACTIVO</b>			<b>PASIVO</b>		
<i>Activo Circulante</i>			<i>Pasivo Circulante</i>		
Efectivo y Equivalentes	2,005,470	949,091	Cuentas Por Pagar a Corto Plazo	78,775	105,340
Derechos a Recibir Efectivo o Equivalentes	6,550	19,645	Porción a Corto Plazo de la Deuda Pública a Largo Plazo	5,886	5,687
Derechos a Recibir Bienes o Servicios	70,013	89,795	Pasivos Diferidos a Corto Plazo	376	773
<b>Total de Activos Circulantes</b>	<b>2,082,033</b>	<b>1,058,531</b>	Fondos y Bienes de Terceros en Garantía y/o Administración a Corto Plazo	1,911	4,496
			Otros Pasivos a Corto Plazo	363	306
			<b>Total de Pasivos Circulantes</b>	<b>87,311</b>	<b>116,602</b>
<i>Activo No Circulante</i>			<i>Pasivo No Circulante</i>		
Inversiones Financieras a LP	108,654	102,000	Deuda Pública a Largo Plazo	49,923	52,917
Bienes Inmuebles, Infraestructura y Construcciones en Proceso	1,634,010	1,597,881	Provisiones a Largo Plazo	279,025	290,069
Bienes Muebles	936,724	920,635	<b>Total de Pasivos No Circulantes</b>	<b>328,948</b>	<b>342,986</b>
Activos Intangibles	38,649	38,422			
Depreciación, Deterioro y Amortización Acumulada de Bienes	(644,253)	(591,132)	<b>Total de Pasivo</b>	<b>416,259</b>	<b>459,588</b>
Activos Diferidos	60,414	60,414			
<b>Total de Activos No Circulantes</b>	<b>2,134,198</b>	<b>2,128,220</b>	<b>HACIENDA PÚBLICA / PATRIMONIO</b>		
<b>Total de Activos</b>	<b>4,216,231</b>	<b>3,186,751</b>	Hacienda Pública/Patrimonio Generado		
			Resultado del Ejercicio Ahorro / Desahorro	997,651	324,843
			Resultado de Ejercicios Anteriores	2,604,966	2,356,859
			Revalúos	60,971	60,971
			Rectificaciones de Resultado de Ejercicios Anteriores	136,384	(15,510)
			<b>Total Hacienda Pública / Patrimonio</b>	<b>3,799,972</b>	<b>2,727,163</b>
			<b>Total de Pasivo y Hacienda Pública/Patrimonio</b>	<b>4,216,231</b>	<b>3,186,751</b>

9



San Pedro Garza García  
GOBIERNO MUNICIPAL

San Pedro Garza García N.L. 17 de Julio 2019

Así firman el anexo el Dictamen los integrantes de la Comisión de Hacienda y Patrimonio Municipal

C. FRANCISCO JUAN GARZA BARBOSA  
SÍNDICO PRIMERO Y PRESIDENTE DE LA COMISIÓN

C. KARLA JANETTE FLORES HERNÁNDEZ  
DÉCIMA REGIDORA Y VOCAL DE LA COMISIÓN

C. JAVIER GONZÁLEZ ALCÁNTARA CÁCERES  
TERCER REGIDOR Y SECRETARIO DE LA COMISIÓN

ÚLTIMA FOJA DE UN TOTAL DE 10 QUE CONTIENE FIRMAS DE LOS INTEGRANTES DE LA COMISIÓN DE HACIENDA Y PATRIMONIO MUNICIPAL, CORRESPONDIENTES AL ANEXO DEL DICTAMEN NÚMERO CHPM 2018-2021/030/2019/DE, RELATIVO AL SEGUNDO TRIMESTRE DEL 2019.

Se aprueba el Dictamen número CHPM 2018-2021/030/2019/DE, en los términos expuestos. Si están de acuerdo con ello, favor de manifestarlo de la forma acostumburada.

Presidente Municipal:

C. Miguel Bernardo Treviño de Hoyos

A favor

Sindico Primero y Sindica Segunda:

C. Francisco Juan Garza Barbosa

A favor

Regidoras y Regidores:

C. José Mario Garza Benavides

A favor

C. Mónica Lucia González Martínez

A favor

C. Javier González Alcántara Cáceres

Ausente con aviso

C. Daniela Nohemí Gómez Guerrero

A favor

C. Alejandro Alberto Carlos Páez y Aragón

A favor

C. María Marcela Dieck Assad

A favor



- C. Eduardo Armando Aguilar Valdez
  - C. Venecia Guzmán Elizondo
  - C. Ernesto Javier Chapa Calvillo
  - C. Karla Janette Flores Hernández
  - C. Juan Gabriel Ramírez Conde
  - C. Brenda Tafich Lankeau
- SE APRUEBA POR UNANIMIDAD.**

- A favor
- A favor
- A favor
- Ausente con aviso
- A favor
- A favor

.....

.....

.....

**El C. Secretario del R. Ayuntamiento, Lic. José Dávalos Siller, expresó:** Gracia Síndica. Muy bien, por último, en el **PUNTO 10**, del Orden del Día, clausura de la sesión y habiendo sido agotados todos los puntos del Orden del Día para esta Segunda Sesión Ordinaria del mes de julio de 2019 y siendo las 16:40-dieciséis horas con cuarenta minutos- me permito declarar clausurados los trabajos de la misma. Muchas gracias a todos.

.....

.....

.....

La presente certificación, se expide en términos de lo establecido por el artículo 98 fracción XIII, de la Ley de Gobierno Municipal del Estado de Nuevo León, a los 25-veinticinco días del mes de julio de 2019 -dos mil diecinueve.

**ATENTAMENTE**  
**EL C. SECRETARIO DEL R. AYUNTAMIENTO**

**LIC. JOSÉ DÁVALOS SILLER**

RECIBIDO  
 AYUNTAMIENTO

SECRETARÍA  
 AYUNTAMIENTO



DICTÁMEN NÚMERO CHPM 2018-2021/030/2019/DE

REPUBLICANO AYUNTAMIENTO  
DE SAN PEDRO GARZA GARCÍA, NUEVO LEÓN  
PRESENTE.-

1

A los suscritos integrantes de la Comisión de Hacienda y Patrimonio Municipal del Republicano Ayuntamiento de San Pedro Garza García, Nuevo León, mediante oficio número SFT/268-19, dictado el 16-dieciseis de Julio de 2019-dos mil diecinueve, por la C.P. Rosa María Hinojosa Martínez, Secretaria de Finanzas y Tesorera, nos fueron turnados para su estudio, análisis, deliberación y dictamen, documentos relativos al Informe de Avance de Gestión Financiera correspondiente al Segundo Trimestre del ejercicio 2019-dos mil diecinueve, que comprenden los movimientos contables y financieros por el periodo del 1º-Primero de Abril al 30-treinta de Junio de 2019-dos mil diecinueve; por lo que en virtud de lo anterior sometemos a la consideración de ese Órgano Colegiado de Gobierno el presente Dictamen, bajo los siguientes antecedentes y consideraciones de orden legal que se expresan a continuación:

ANTECEDENTES

**PRIMERO.-** Los artículos 2 fracción XII, 7 y 14, de la Ley de Fiscalización Superior del Estado de Nuevo León, establecen que los Entes Públicos, como el Municipio de San Pedro Garza García, Nuevo León, deben presentar al Congreso del Estado de Nuevo León, Informe de Avance de Gestión Financiera.

**SEGUNDO.-** El Republicano Ayuntamiento de San Pedro Garza García, Nuevo León, en la Segunda Sesión Ordinaria, celebrada El 29-veintinueve de abril de 2019-dos mil diecinueve, Aprobó el Informe de Avance de Gestión Financiera correspondiente al Primer Trimestre del ejercicio 2019-dos mil diecinueve, y su correspondiente envió al Congreso del Estado de Nuevo León.

**TERCERO.-** Que por oficio SFT/268-19, dictado el 16-dieciseis de Julio de 2019-dos mil diecinueve, por la C.P. Rosa María Hinojosa Martínez, Secretaria de Finanzas y Tesorera, fueron presentados a esta H. Comisión, documentos relativos al Informe de Avance de Gestión Financiera correspondiente al Segundo Trimestre del ejercicio 2019-dos mil diecinueve, debidamente signados por el Presidente Municipal, Secretaria de Finanzas y Tesorera y Sindico Primero.

CONSIDERACIONES

**PRIMERA.-** Esta Comisión de Hacienda y Patrimonio Municipal, es competente para someter a la consideración del Republicano Ayuntamiento de San Pedro Garza García, Nuevo León, los proyectos de acuerdos, reglamentos y demás disposiciones administrativas para el buen manejo y cumplimiento de los asuntos hacendarios, como es el caso de la presente solicitud, de conformidad con lo dispuesto en las siguientes normas jurídicas, artículo 115 fracción II, primer párrafo, y



Juárez y Libertad  
Centro, C. P. 66200  
San Pedro Garza García, N. L.  
T. +52 (81) 8400 4400  
www.sanpedro.gob.mx

fracción IV, primer párrafo, de la Constitución Política de los Estados Unidos Mexicanos; artículos del 118 al 120 de la Constitución Política del Estado Libre y Soberano de Nuevo León; artículos 36 fracción V, 37 fracción I, inciso a), 38 al 40 fracción II, 42 y 43 de la Ley de Gobierno Municipal del Estado de Nuevo León; y artículos 29 al 31 fracción I, 32 fracciones V, VI, X, XI y XIII, 35 fracción II, 36 fracción II, incisos b) y g), 39, 40 y 58 primer párrafo, del Reglamento para el Gobierno Interior del Republicano Ayuntamiento de San Pedro Garza García, Nuevo León.

2 SEGUNDA.- La Ley de Fiscalización Superior del Estado de Nuevo León, de conformidad con sus artículos 2 fracción XII, 7 y 14, establecen que los Entes Públicos, como el Municipio de San Pedro Garza García, Nuevo León, deben presentar en documento por escrito y en forma digital al Congreso del Estado de Nuevo León, Informe de Avance de Gestión Financiera, sobre las cuentas de origen y aplicación de los recursos públicos; que incluye los ingresos percibidos, el ejercicio de los programas previstos en el Presupuesto de Egresos. El Informe de Avance de Gestión Financiera comprenderá los períodos de Enero a Marzo, de Abril a Junio, de Julio a Septiembre y de Octubre a Diciembre y deberá presentarse a más tardar el último día hábil del mes inmediato posterior al período que corresponda.

TERCERA.- El artículo 6, numeral 1, de la Ley de Ingresos de los Municipios del Estado de Nuevo León, para el año 2019-dos mil diecinueve, señala la obligación del Presidente Municipal de informar trimestralmente al Ayuntamiento de cada uno de los subsidios otorgados.

CUARTA.- Que el artículo 48 de la Ley General de Contabilidad Gubernamental, dispone que en los Ayuntamientos de los Municipios, los sistemas deberán producir, como mínimo, la información contable y presupuestaria a que se refiere el artículo 46, fracciones I, incisos a), b), c), d), e), g) y h), y II, incisos a) y b) de la Ley antes citada, que para mayor claridad se transcribe a continuación:

*“Artículo 46.-...*

*I. Información contable, con la desagregación siguiente:*

- a) Estado de actividades;*
- b) Estado de situación financiera;*
- c) Estado de variación en la hacienda pública;*
- d) Estado de cambios en la situación financiera;*
- e) Estado de flujos de efectivo;*

*...*

- g) Notas a los estados financieros;*
- h) Estado analítico del activo, e*

*...*

*II. Información presupuestaria, con la desagregación siguiente:*

- a) Estado analítico de ingresos, del que se derivará la presentación en clasificación económica por fuente de financiamiento y concepto, incluyendo los ingresos excedentes generados;*
- b) Estado analítico del ejercicio del presupuesto de egresos del que se derivarán las clasificaciones siguientes:*



1. *Administrativa;*
2. *Económica;*
3. *Por objeto del gasto, y*
4. *Funcional.*

...”

De conformidad con el artículo 4, de la Ley de Disciplina Financiera de las Entidades Federativas y Municipios, el Consejo Nacional de Armonización Contable, en los términos de la Ley General de Contabilidad Gubernamental, emitió los CRITERIOS PARA LA ELABORACIÓN Y PRESENTACIÓN HOMOGÉNEA DE LA INFORMACIÓN FINANCIERA Y DE LOS FORMATOS A QUE HACE REFERENCIA LA LEY DE DISCIPLINA FINANCIERA DE LAS ENTIDADES FEDERATIVAS Y LOS MUNICIPIOS; los referidos criterios y los formatos para la presentación de la información, se publicaron el 11-once de octubre de 2016-dos mil dieciséis, en el Diario Oficial de la Federación; En el presente caso, la Secretaría de Finanzas y Tesorería, presenta el Informe de Avance de Gestión Financiera correspondiente al Segundo Trimestre del año 2019-dos mil diecinueve, debidamente signados por el Presidente Municipal, la Secretaria de Finanzas y Tesorera y el Síndico Primero, así como, conforme a los formatos indicados en su Anexo .

En relación a la difusión de la información financiera que generan los entes públicos, los artículos 51, 56 y 58 de la Ley General de Contabilidad Gubernamental, así como, el artículo 33 fracción III, inciso j), de la Ley de Gobierno Municipal del Estado de Nuevo León, que a la letra establecen lo siguiente:

*Ley General de Contabilidad Gubernamental*

*“Artículo 51.- La información financiera que generen los entes públicos en cumplimiento de esta Ley será organizada, sistematizada y difundida por cada uno de éstos, al menos, trimestralmente en sus respectivas páginas electrónicas de internet, a más tardar 30 días después del cierre del período que corresponda, en términos de las disposiciones en materia de transparencia que les sean aplicables y, en su caso, de los criterios que emita el consejo. La difusión de la información vía internet no exime los informes que deben presentarse ante el Congreso de la Unión y las legislaturas locales, según sea el caso.*

*“Artículo 56.- La generación y publicación de la información financiera de los entes públicos a que se refiere este Título, se hará conforme a las normas, estructura, formatos y contenido de la información, que para tal efecto establezca el consejo y difundirse en la página de Internet del respectivo ente público.*

*Asimismo, la información se difundirá en los medios oficiales de difusión en términos de las disposiciones aplicables.”*

*“Artículo 58.- La información financiera que deba incluirse en Internet en términos de este Título deberá publicarse por lo menos trimestralmente, a excepción de los informes y documentos de naturaleza anual y otros que por virtud de esta Ley o disposición legal aplicable tengan un plazo y periodicidad determinada, y difundirse en dicho medio dentro de los treinta días naturales siguientes al cierre del período que corresponda. Asimismo,*



San  
Pedro  
Garza  
García

GOBIERNO MUNICIPAL

Juárez y Libertad  
Centro, C. P. 66200  
San Pedro Garza García, N. L.  
T. +52 (81) 8400 4400  
www.sanpedro.gob.mx

*deberá permanecer disponible en Internet la información correspondiente de los últimos seis ejercicios fiscales.”*

***Ley de Gobierno Municipal del Estado de Nuevo León***

***“ARTÍCULO 33.- El Ayuntamiento tendrá las siguientes facultades y obligaciones:***

...

***III. En materia de Hacienda Pública Municipal:***

...

***j) Publicar trimestralmente el estado de origen y aplicación de los recursos, además de atender las disposiciones en materia de transparencia conforme a la Ley de la materia;”***

**QUINTA.-** La Ley de Gobierno Municipal del Estado de Nuevo León, en sus artículos 33 fracción III, inciso e), y 100 fracción IX, respectivamente, establecen, que es obligación de los Ayuntamientos, enviar cada trimestre al Congreso del Estado los Informes de Avance de Gestión Financiera de conformidad con la Ley; que, es obligación del Tesorero Municipal, remitir al Congreso del Estado de Nuevo León, previa aprobación del Ayuntamiento, los Informes de Avance de Gestión Financiera y de Cuenta Pública en los términos de la Ley de Fiscalización Superior del Estado de Nuevo León, los cuales deberán estar firmados por el Tesorero Municipal, el Presidente Municipal y el Síndico Primero.

**SEXTA.-** La C.P. Rosa María Hinojosa Martínez, Secretaria de Finanzas y Tesorera, mediante oficio número SFT/268-19, dictado el 16-dieciseis de Julio de 2019-dos mil diecinueve, presenta a la Comisión de Hacienda y Patrimonio Municipal el **Informe de Avance de Gestión Financiera correspondiente al Segundo Trimestre del ejercicio 2019-dos mil diecinueve**, que consiste en lo siguiente:

**EN CUMPLIMIENTO A LA LEY DE GOBIERNO MUNICIPAL DEL ESTADO DE NUEVO LEÓN:**

**INFORMACIÓN CONTABLE Y PRESUPUESTAL**

- Ingresos por Programa
- Ingresos por Programa Acumulado
- Ingresos por Programa y Subprograma
- Egresos por Programa
- Egresos por Programa Acumulado
- Egresos por Programa y Subprograma
- Egresos por Programa y Subprograma Acumulado
- Egresos por Secretaría
- Egresos por Secretaría Acumulado
- Informe de Subsidios, Disminuciones y Condonaciones
- Informe de Subsidios, Disminuciones y Condonaciones Detallado



- Saldos de Cuentas por Cobrar
- Saldos de Cuentas por Cobrar Detallado

#### EN CUMPLIMIENTO A LA LEY GENERAL DE CONTABILIDAD GUBERNAMENTAL

- Estado de Situación Financiera
- Estado de Variaciones de la Hacienda Pública/Patrimonio
- Estado de Actividades
- Estado de Flujos de Efectivo
- Estado de Cambios de la Situación Financiera
- Estado Analítico del Activo
- Estado Analítico del Pasivo y Patrimonio
- Estado Analítico de Ingresos Presupuestales
- Estados Analíticos de Egresos Presupuestales
- Estado analítico de la Deuda
- Notas a los Estados Financieros

#### EN CUMPLIMIENTO A LA LEY DE DISCIPLINA FINANCIERA

- Información Financiera y Formatos de la Ley de Disciplina Financiera
- Fondos de aportaciones del Ramo 33
- Fondo de Infraestructura Social Municipal
- Fondo de Fortalecimiento Municipal
- Avances del Plan Municipal de Desarrollo 2018-2021

**SÉPTIMA.-** La suscrita Comisión de Hacienda y Patrimonio Municipal, en ejercicio de las facultades que le confieren los dispositivos legales invocados en la Consideración Primera; con apoyo en los fundamentos expuestos en las Consideraciones Segunda a la Sexta, así como, de lo que se desprende de las documentos inherentes al **Informe de Avance de Gestión Financiera correspondiente al Segundo Trimestre del ejercicio 2019-dos mil diecinueve**, indicados en el Antecedente Tercero de este Dictamen; en la sesión celebrada el 17-diecisiete de Julio de 2019-dos mil diecinueve, después de llevar a cabo un ejercicio de estudio, análisis, evaluación y deliberación al precitado **Informe de Avance de Gestión Financiera**; se **Acordó** dictaminar en sentido **POSITIVO**, para que el Republicano Ayuntamiento de San Pedro Garza García, Nuevo León, otorgue su aprobación, así como que se autorice su envío al Congreso del Estado de Nuevo León, además de su publicación en términos de la legislación aplicable.

Por lo anteriormente expuesto y fundado, los integrantes de la Comisión de Hacienda y Patrimonio Municipal, tienen a bien someter a la consideración del Pleno del Republicano Ayuntamiento, el siguiente:




## ACUERDO

**PRIMERO.-** Se tiene a la Secretaría de Finanzas y Tesorería del Municipio de San Pedro Garza García, Nuevo León, por presentado en tiempo y forma el **Informe de Avance de Gestión Financiera correspondiente al Segundo Trimestre del ejercicio 2019-dos mil diecinueve**, que comprenden la información contable, presupuestaria y programática que refleja la Hacienda Municipal, por el periodo del 1º-Primero de Abril al 30-treinta de Junio de 2019-dos mil diecinueve, para la aprobación del Republicano Ayuntamiento de San Pedro Garza García, Nuevo León, de conformidad con los antecedentes y consideraciones contenidas en el cuerpo de este Dictamen.

**SEGUNDO.-** Se **APRUEBA** el **Informe de Avance de Gestión Financiera correspondiente al Segundo Trimestre del ejercicio 2019-dos mil diecinueve**, que comprenden la información contable, presupuestaria y programática que refleja la Hacienda Municipal, por el periodo del 1º-Primero de Abril al 30-treinta de Junio de 2019-dos mil diecinueve, que se anexa al presente Dictamen, de conformidad con los antecedentes y consideraciones contenidas en el cuerpo de este Dictamen.

**TERCERO.-** Se **AUTORIZA** el envío del **Informe de Avance de Gestión Financiera correspondiente al Segundo Trimestre del ejercicio 2019-dos mil diecinueve**, al Congreso del Estado de Nuevo León, a más tardar el último día hábil del mes de Julio del año en curso, de conformidad con lo expuesto en las consideraciones Segunda, Quinta y Séptima de este instrumento.

**CUARTO.-** Se instruye a la Secretaría del Republicano Ayuntamiento, para que, en coordinación con la Secretaría de Finanzas y Tesorería, se envíe al Congreso del Estado de Nuevo León, en tiempo y forma el **Informe de Avance de Gestión Financiera correspondiente al Segundo Trimestre del ejercicio 2019-dos mil diecinueve**, que se indica en el acuerdo que antecede. Adicionalmente el referido **Informe de Avance de Gestión Financiera**, deberá publicarse en el portal oficial en internet del Municipio de San Pedro Garza García, Nuevo León y Tabla de Avisos del Republicano Ayuntamiento, conforme lo establecen los artículos 51, 58 y 56 de la Ley General de Contabilidad Gubernamental, artículo 64 de la Ley de Gobierno Municipal del Estado de Nuevo León y artículo 95 fracciones XXII y XXXII de la Ley de Transparencia y Acceso a la Información Pública del Estado de Nuevo León.

**QUINTO.-** Se solicita al ciudadano Presidente Municipal, tenga a bien ordenar la publicación del presente Dictamen y su anexo que consiste en **Informe de Avance de Gestión Financiera correspondiente al Segundo Trimestre del ejercicio 2019-dos mil diecinueve**, en el Periódico Oficial del Estado de Nuevo León, de conformidad con lo establecido en los artículos 35 Letra A, fracción XII, y 65 de la Ley de Gobierno Municipal del Estado de Nuevo León y artículo 109 fracción II, del Reglamento para el Gobierno Interior del Republicano Ayuntamiento de San Pedro Garza García, Nuevo León; en la Gaceta Municipal, conforme a lo dispuesto en los artículos 98 fracción XIX y 222 tercer párrafo, de la ley antes mencionada.

**SEXTO.-** Gírense las instrucciones a los ciudadanos Presidente Municipal, Secretario del Republicano Ayuntamiento, y Secretaría de Finanzas y Tesorera, del Municipio de San Pedro Garza García, Nuevo León, para el exacto cumplimiento del presente acuerdo.



**San  
Pedro  
Garza  
García**

GOBIERNO MUNICIPAL

Juárez y Libertad  
Centro, C. P. 66200  
San Pedro Garza García, N. L.  
T. +52 (81) 8400 4400  
[www.sanpedro.gob.mx](http://www.sanpedro.gob.mx)

DICTÁMEN NÚMERO CHPM 2018-2021/030/2019/DE

H. COMISIÓN DE HACIENDA Y PATRIMONIO MUNICIPAL, A 17 DE JULIO DE 2019

SÉPTIMO.- Súrtese los efectos legales a que haya lugar, conforme a lo acordado por esta H. Autoridad.

San Pedro Garza García, Nuevo León, a 17 de julio de 2019

ASÍ LO DICTAMINAN Y FIRMAN  
LOS INTEGRANTES DE LA COMISIÓN DE HACIENDA Y PATRIMONIO  
MUNICIPAL DEL REPUBLICANO AYUNTAMIENTO



C. Francisco Juan Garza Barbosa  
Presidente  
A FAVOR DEL DICTAMEN

C. Javier González Alcántara Cáceres  
Secretario  
AUSENTE CON AVISO



C. Karla Flores Hernández  
Vocal  
A FAVOR DEL DICTAMEN

HOJA DE FIRMAS DEL DICTÁMEN NÚMERO CHPM 2018-2021/030/2019/DE



San  
Pedro  
Garza  
García

GOBIERNO MUNICIPAL

Juárez y Libertad  
Centro, C. P. 66200  
San Pedro Garza García, N. L.  
T. +52 (81) 8400 4400  
[www.sanpedro.gob.mx](http://www.sanpedro.gob.mx)

DICTÁMEN NÚMERO CHPM 2018-2021/030/2019/DE  
H. COMISIÓN DE HACIENDA Y PATRIMONIO MUNICIPAL, A 17 DE JULIO DE 2019



**San  
Pedro  
Garza  
García**

**GOBIERNO MUNICIPAL**

# **ANEXO**

**CORRESPONDIENTE AL DICTAMEN NÚMERO  
CHPM 2018-2021/030/2019/DE  
(10 fojas útiles)**

17 de Julio 2019

Una firma manuscrita en tinta negra, que parece ser una abreviatura o un nombre estilizado.





**San  
Pedro  
Garza  
García**

**GOBIERNO MUNICIPAL**

# Informe de Avance de Gestión Financiera Segundo Trimestre, 2019

17 de Julio 2019

## Fundamento Legal

### **De acuerdo con la siguiente legislación, los Municipios están obligados a presentar de manera trimestral, Informe de Avance de Gestión Financiera**

- Constitución Política de los Estado Unidos Mexicanos:  
Artículo 115 primer párrafo, fracción IV.
- Ley General de Contabilidad Gubernamental  
Artículos 1, 2, 3, 6, 7, 46, fracciones I, incisos a), b), c), d), e), g) y h), y II, incisos a) y b), 48, 51, 52, 56 y 58.
- Ley de Disciplina Financiera  
Artículos 4 y 58.
- Criterios para la Elaboración y Presentación Homogénea de la Información Financiera y de los formatos a que hace referencia la Ley de Disciplina Financiera de las Entidades Federativas y los Municipios.
- Ley de Fiscalización Superior del Estado de Nuevo León:  
Artículos 2 fracción XII, 7 y 14.
- Ley de Gobierno Municipal del Estado de Nuevo León:  
Artículos 33 fracción III, incisos e) y j), 37 fracción I, incisos a), c) y h), y 100 fracción IX.
- Ley de Ingresos de los Municipios del Estado de Nuevo León, para el año 2019:  
Artículo 6 numeral 1.

## Ingresos por Concepto

Del 1 de Abril al 30 de Junio de 2019

(Miles de Pesos)

Concepto	Incurrido 2018	Incurrido 2019	Presup. 2019	Variación		% Integración 2019
				\$	%	
Impuestos	\$ 178,308	\$ 198,669	\$ 115,263	\$ 83,406	72.4	28.5
Derechos	43,578	21,795	35,782	(13,987)	(39.1)	3.1
Contribuciones por Nuevos Fraccionamientos	6,438	1,585	7,466	(5,881)	100.0	0.2
Productos	33,593	45,038	19,210	25,828	134.5	6.5
Aprovechamientos	33,989	30,561	28,914	1,647	5.7	4.4
<b>Suma Ingresos Propios</b>	<b>\$ 295,907</b>	<b>\$ 297,648</b>	<b>\$ 206,635</b>	<b>\$ 91,013</b>	<b>44.0</b>	<b>42.7</b>
Participaciones Ramo 28	276,332	324,553	253,088	71,464	28.2	46.5
Aportaciones Estatales	75,009	45,106	66,527	(21,420)	(32.2)	6.5
Aportaciones Federales	0	6,975	0	6,975	100.0	1.0
Fondo de Aportaciones Ramo 33	21,190	23,470	20,933	2,537	12.1	3.4
<b>Suma Participaciones y Fondos</b>	<b>\$ 372,530</b>	<b>\$ 400,104</b>	<b>\$ 340,548</b>	<b>\$ 59,556</b>	<b>17.5</b>	<b>57.3</b>
Otros Ingresos	187	0	40	(40)	(100.0)	0.0
<b>Total Ingresos</b>	<b>\$ 668,624</b>	<b>\$ 697,752</b>	<b>\$ 547,223</b>	<b>\$ 150,529</b>	<b>27.5</b>	<b>100.0</b>



## Ingresos por Concepto

Del 1 de Enero al 30 de Junio de 2019

(Miles de Pesos)

Concepto	Incurrido Acum. 2018	Incurrido Acum. 2019	Presup. Acum. 2019	Variación		% Integración 2019
				\$	%	
Impuestos	\$ 837,224	\$ 965,648	\$ 787,357	\$ 178,291	22.6	50.5
Derechos	68,191	48,426	59,850	(11,424)	(19.1)	2.5
Contribuciones por Nuevos Fraccionamientos	6,438	4,965	7,466	(2,501)	100.0	0.3
Productos	62,437	77,870	37,914	39,956	105.4	4.1
Aprovechamientos	52,784	50,544	47,267	3,277	6.9	2.6
<b>Suma Ingresos Propios</b>	<b>\$ 1,027,075</b>	<b>\$ 1,147,453</b>	<b>\$ 939,854</b>	<b>\$ 207,599</b>	<b>22.1</b>	<b>60.0</b>
Participaciones Ramo 28	538,129	615,536	498,058	117,478	23.6	32.2
Aportaciones Estatales	109,557	94,624	94,076	548	0.6	5.0
Aportaciones Federales	0	6,975	0	6,975	100.0	0.4
Fondo de Aportaciones Ramo 33	41,123	46,611	40,786	5,825	14.3	2.4
<b>Suma Participaciones y Fondos</b>	<b>\$ 688,809</b>	<b>\$ 763,746</b>	<b>\$ 632,920</b>	<b>\$ 130,825</b>	<b>20.7</b>	<b>40.0</b>
Otros Ingresos	299	28	85	(57)	(67.1)	0.0
<b>Total Ingresos</b>	<b>\$ 1,716,182</b>	<b>\$ 1,911,227</b>	<b>\$ 1,572,859</b>	<b>\$ 338,367</b>	<b>21.5</b>	<b>100.0</b>

## Egresos por Capítulo

Del 1 de Abril al 30 de Junio de 2019

(Miles de Pesos)

Concepto	Incurrido 2018	Incurrido 2019	Presup. 2019	Variación		% de Integración 2019
				\$	%	
Servicios Personales	\$ 215,972	\$ 279,309	\$ 281,595	(2,285)	(0.8)	53.3
Materiales y Suministros	48,836	34,465	33,971	494	1.5	6.6
Servicios Generales	133,255	105,217	102,612	2,605	2.5	20.1
Transferencias, Asignaciones, Subsidios y Otras Ayudas	15,884	14,706	14,691	15	0.1	2.8
Bienes Muebles, Inmuebles e Intangibles	13,342	16,471	16,276	195	1.2	3.1
Inversion Pública	82,860	71,926	68,075	3,850	5.7	13.7
Deuda Pública	167,242	2,388	2,388	-	0.0	0.5
<b>Total Egresos</b>	<b>\$ 677,392</b>	<b>\$ 524,482</b>	<b>\$ 519,608</b>	<b>\$ 4,874</b>	<b>0.9</b>	<b>100.0</b>

## Egresos por Capítulo

Del 1 de Enero al 30 de Junio de 2019

(Miles de Pesos)

Concepto	Incurrido Acum. 2018	Incurrido Acum. 2019	Presup. Acum. 2019	Variación		% de Integración 2019
				\$	%	
Servicios Personales	\$ 458,004	\$ 523,655	\$ 523,490	\$ 165	0.0	51.5
Materiales y Suministros	74,273	59,244	58,393	851	1.5	5.8
Servicios Generales	254,658	190,338	185,986	4,352	2.3	18.7
Transferencias, Asignaciones, Subsidios y Otras Ayudas	36,925	33,824	33,816	9	0.0	3.3
Bienes Muebles, Inmuebles e Intangibles	23,328	18,098	17,857	241	1.3	1.8
Inversion Pública	187,850	187,615	181,019	6,596	3.6	18.4
Deuda Pública	177,163	4,776	4,776	-	0.0	0.5
<b>Total Egresos</b>	<b>\$ 1,212,202</b>	<b>\$ 1,017,551</b>	<b>\$ 1,005,337</b>	<b>\$ 12,214</b>	<b>1.2</b>	<b>100.0</b>



## Estado de Actividades

Al 30 de Junio de 2019 y al 30 de Junio 2018  
(Miles de Pesos)

	2019	2018
<b>INGRESOS Y OTROS BENEFICIOS</b>		
Impuestos	975,145	844,392
Derechos	53,785	75,436
Productos de Tipo Corriente	77,870	62,437
Aprovechamientos de Tipo Corriente	40,652	44,810
Participaciones, Aportaciones, Convenios, Incentivos Derivados de la Colaboración Fiscal y Fondos Distintos de Aportaciones	763,746	688,809
Otros Ingresos y Beneficios	28	299
<b>Total de Ingresos y Otros Beneficios</b>	<b>1,911,227</b>	<b>1,716,183</b>
<b>GASTOS Y OTROS PERDIDAS</b>		
Servicios Personales	516,716	457,391
Materiales y Suministros	59,244	74,273
Servicios Generales	179,580	254,658
Transferencias, Asignaciones, Subsidios y otras Ayudas	33,824	36,925
Intereses, Comisiones y Otros Gastos de la Deuda Pública	1,982	5,825
Estimaciones, Depreciaciones, Deterioros, Obsolescencias, Amortizaciones y Provisiones	53,123	46,055
Inversión Pública No Capitalizable	69,108	2,402
<b>Total de Gastos y Otras Pérdidas</b>	<b>913,576</b>	<b>877,529</b>
<b>Resultados del Ejercicio (Ahorro/Desahorro)</b>	<b>997,651</b>	<b>838,654</b>

## Estado de Situación Financiera

Al 30 de Junio de 2019 y al 31 de Diciembre 2018  
(Miles de Pesos)

	2019	2018		2019	2018
<b>ACTIVO</b>			<b>PASIVO</b>		
<i>Activo Circulante</i>			<i>Pasivo Circulante</i>		
Efectivo y Equivalentes	2,005,470	949,091	Cuentas Por Pagar a Corto Plazo	78,775	105,340
Derechos a Recibir Efectivo o Equivalentes	6,550	19,645	Porción a Corto Plazo de la Deuda Pública a Largo Plazo	5,886	5,687
Derechos a Recibir Bienes o Servicios	70,013	89,795	Pasivos Diferidos a Corto Plazo	376	773
<b>Total de Activos Circulantes</b>	<b>2,082,033</b>	<b>1,058,531</b>	Fondos y Bienes de Terceros en Garantía y/o Administración a Corto Plazo	1,911	4,496
			Otros Pasivos a Corto Plazo	363	306
			<b>Total de Pasivos Circulantes</b>	<b>87,311</b>	<b>116,602</b>
<i>Activo No Circulante</i>			<i>Pasivo No Circulante</i>		
Inversiones Financieras a LP	108,654	102,000	Deuda Pública a Largo Plazo	49,923	52,917
Bienes Inmuebles, Infraestructura y Construcciones en Proceso	1,634,010	1,597,881	Provisiones a Largo Plazo	279,025	290,069
Bienes Muebles	936,724	920,635	<b>Total de Pasivos No Circulantes</b>	<b>328,948</b>	<b>342,986</b>
Activos Intangibles	38,649	38,422			
Depreciación, Deterioro y Amortización Acumulada de Bienes	(644,253)	(591,132)	<b>Total de Pasivo</b>	<b>416,259</b>	<b>459,588</b>
Activos Diferidos	60,414	60,414			
<b>Total de Activos No Circulantes</b>	<b>2,134,198</b>	<b>2,128,220</b>	<b>HACIENDA PÚBLICA / PATRIMONIO</b>		
			<b>Hacienda Pública/Patrimonio Generado</b>		
<b>Total de Activos</b>	<b>4,216,231</b>	<b>3,186,751</b>	Resultado del Ejercicio Ahorro / Desahorro	997,651	324,843
			Resultado de Ejercicios Anteriores	2,604,966	2,356,859
			Revalúos	60,971	60,971
			Rectificaciones de Resultado de Ejercicios Anteriores	136,384	(15,510)
			<b>Total Hacienda Pública / Patrimonio</b>	<b>3,799,972</b>	<b>2,727,163</b>
			<b>Total de Pasivo y Hacienda Pública/Patrimonio</b>	<b>4,216,231</b>	<b>3,186,751</b>







San Pedro Garza García N.L. 17 de Julio 2019

Así firman el anexo el Dictamen los integrantes de la Comisión de Hacienda y Patrimonio Municipal

C. FRANCISCO JUAN GARZA BARBOSA  
SÍNDICO PRIMERO Y PRESIDENTE DE LA COMISIÓN

C. JAVIER GONZÁLEZ ALCÁNTARA CÁCERES  
TERCER REGIDOR Y SECRETARIO DE LA COMISIÓN

C. KARLA JANETTE FLORES HERNÁNDEZ  
DÉCIMA REGIDORA Y VOCAL DE LA COMISIÓN

- ÚLTIMA FOJA DE UN TOTAL DE 10 QUE CONTIENE FIRMAS DE LOS INTEGRANTES DE LA COMISIÓN DE HACIENDA Y PATRIMONIO MUNICIPAL, CORRESPONDIENTES AL ANEXO DEL DICTAMEN NÚMERO CHPM 2018-2021/030/2019/DE, RELATIVO AL SEGUNDO TRIMESTRE DEL 2019.

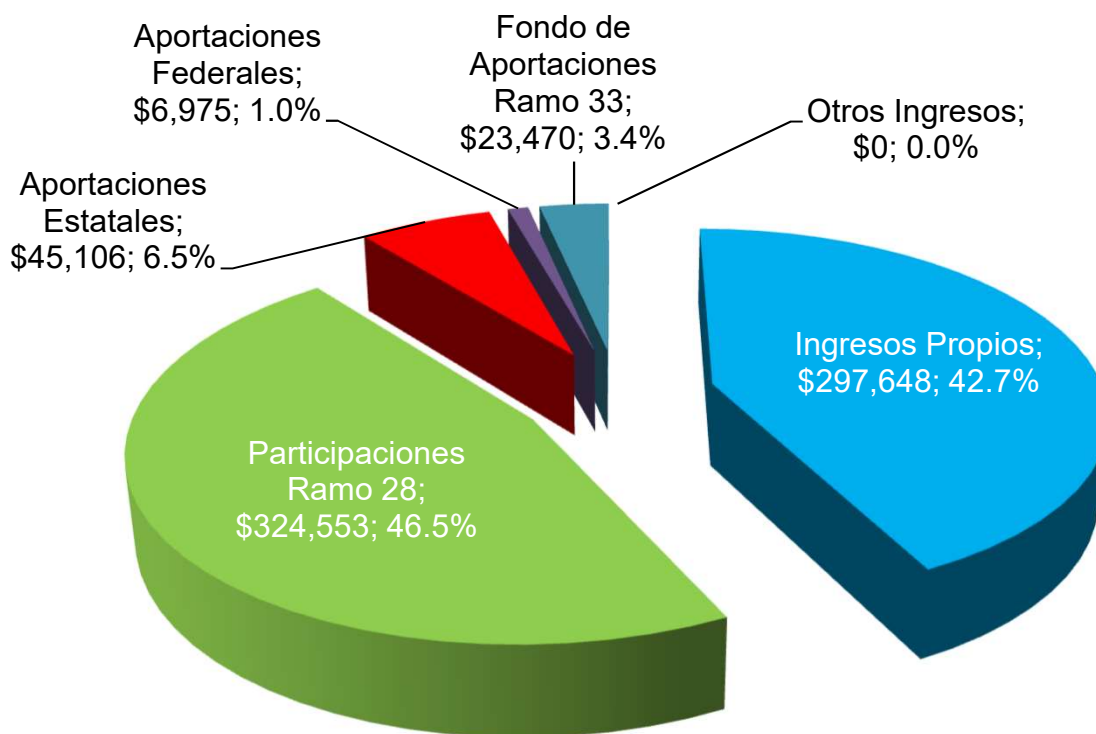
## Municipio de San Pedro Garza García, N.L. Informe de Avance de Gestión Financiera Segundo Trimestre 2019

### Índice

<b>Información Contable y Presupuestal</b>	<b>Pag.</b>
Ingresos por Programa	3
Ingresos por Programa Acumulado	4
Ingresos por Programa y Subprograma	5
Egresos por Programa	6
Egresos por Programa Acumulado	7
Egresos por Programa y Subprograma	8
Egresos por Programa y Subprograma Acumulado	9
Egresos por Secretaría	10
Egresos por Secretaría Acumulado	11
Informe de Subsidios, Disminuciones y Condonaciones	12
Informe de Subsidios, Disminuciones y Condonaciones Detallado	13
Saldos de Cuentas por Cobrar	14
Saldos de Cuentas por Cobrar Detallado	15
<b>Ley General de Contabilidad Gubernamental</b>	<b>16</b>
Estado de Situación Financiera	17
Estado de Variaciones de la Hacienda Pública / Patrimonio	18
Estado de Actividades	19
Estado de Flujos de Efectivo	20
Estado de Cambios de la Situación Financiera	21
Estado Analítico del Activo	22
Estado Analítico del Pasivo y Patrimonio	23
Estado Analítico de Ingresos Presupuestales	24
Estados Analíticos de Egresos Presupuestales	25
Estado Analítico de la Deuda	30
Notas a los Estados Financieros	31
<b>Ley de Disciplina Financiera</b>	<b>37</b>
Información Financiera y Formatos de la Ley de Disciplina Financiera	38
<b>Fondos de Aportaciones del Ramo 33</b>	<b>60</b>
- Fondo de Infraestructura Social Municipal	
- Fondo de Fortalecimiento Municipal	
<b>Avances del Plan Municipal de Desarrollo 2018-2021</b>	<b>61</b>

## Municipio de San Pedro Garza García, N.L. Informe de Avance de Gestión Financiera Segundo Trimestre 2019 Ingresos por Programa (Miles de Pesos)

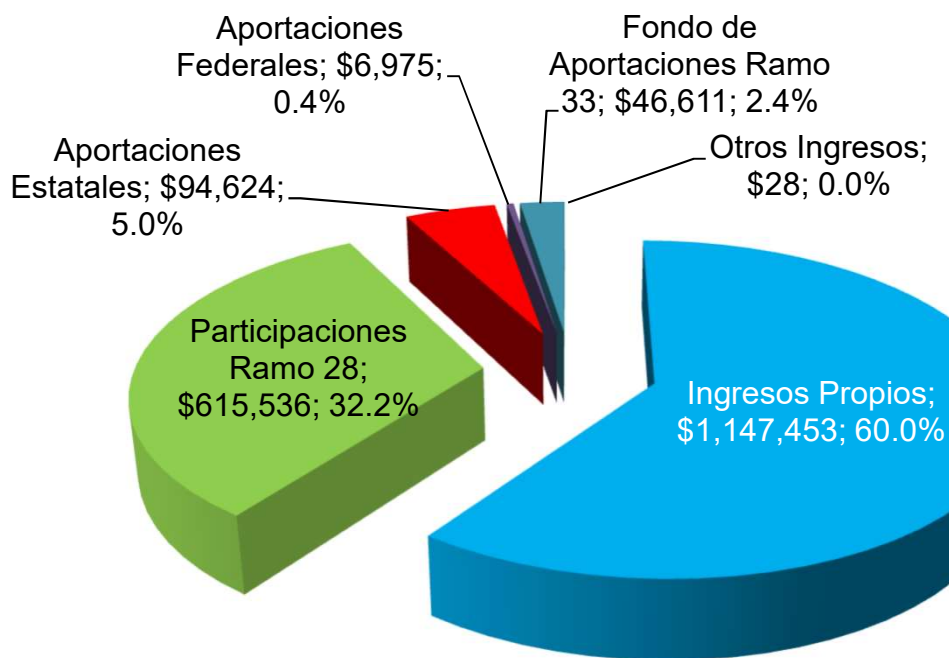
Concepto	Incurrido 2018	Incurrido 2019	Presup. 2019	Variación		% Integración 2019
				\$	%	
Impuestos	\$ 178,308	\$ 198,669	\$ 115,263	\$ 83,406	72.4	28.5
Derechos	43,578	21,795	35,782	(13,987)	(39.1)	3.1
Contribuciones por Nuevos Fraccionamientos	6,438	1,585	7,466	(5,881)	100.0	0.2
Productos	33,593	45,038	19,210	25,828	134.5	6.5
Aprovechamientos	33,989	30,561	28,914	1,647	5.7	4.4
<b>Suma Ingresos Propios</b>	<b>\$ 295,907</b>	<b>\$ 297,648</b>	<b>\$ 206,635</b>	<b>\$ 91,013</b>	<b>44.0</b>	<b>42.7</b>
Participaciones Ramo 28	276,332	324,553	253,088	71,464	28.2	46.5
Aportaciones Estatales	75,009	45,106	66,527	(21,420)	(32.2)	6.5
Aportaciones Federales	0	6,975	0	6,975	100.0	1.0
Fondo de Aportaciones Ramo 33	21,190	23,470	20,933	2,537	12.1	3.4
<b>Suma Participaciones y Fondos</b>	<b>\$ 372,530</b>	<b>\$ 400,104</b>	<b>\$ 340,548</b>	<b>\$ 59,556</b>	<b>17.5</b>	<b>57.3</b>
Otros Ingresos	187	0	40	(40)	(100.0)	0.0
<b>Total Ingresos</b>	<b>\$ 668,624</b>	<b>\$ 697,752</b>	<b>\$ 547,223</b>	<b>\$ 150,529</b>	<b>27.5</b>	<b>100.0</b>



## Municipio de San Pedro Garza García, N.L. Informe de Avance de Gestión Financiera Segundo Trimestre 2019

Ingresos por Programa Acumulado  
Al 30 de junio 2019  
(Miles de Pesos)

Concepto	Incurrido Acum. 2018	Incurrido Acum. 2019	Presup. Acum. 2019	Variación		% Integración 2019
				\$	%	
Impuestos	\$ 837,224	\$ 965,648	\$ 787,357	\$ 178,291	22.6	50.5
Derechos	68,191	48,426	59,850	(11,424)	(19.1)	2.5
Contribuciones por Nuevos Fraccionamientos	6,438	4,965	7,466	(2,501)	100.0	0.3
Productos	62,437	77,870	37,914	39,956	105.4	4.1
Aprovechamientos	52,784	50,544	47,267	3,277	6.9	2.6
<b>Suma Ingresos Propios</b>	<b>\$ 1,027,075</b>	<b>\$ 1,147,453</b>	<b>\$ 939,854</b>	<b>\$ 207,599</b>	<b>22.1</b>	<b>60.0</b>
Participaciones Ramo 28	538,129	615,536	498,058	117,478	23.6	32.2
Aportaciones Estatales	109,557	94,624	94,076	548	0.6	5.0
Aportaciones Federales	0	6,975	0	6,975	100.0	0.4
Fondo de Aportaciones Ramo 33	41,123	46,611	40,786	5,825	14.3	2.4
<b>Suma Participaciones y Fondos</b>	<b>\$ 688,809</b>	<b>\$ 763,746</b>	<b>\$ 632,920</b>	<b>\$ 130,825</b>	<b>20.7</b>	<b>40.0</b>
Otros Ingresos	299	28	85	(57)	(67.1)	0.0
<b>Total Ingresos</b>	<b>\$ 1,716,182</b>	<b>\$ 1,911,227</b>	<b>\$ 1,572,859</b>	<b>\$ 338,367</b>	<b>21.5</b>	<b>100.0</b>

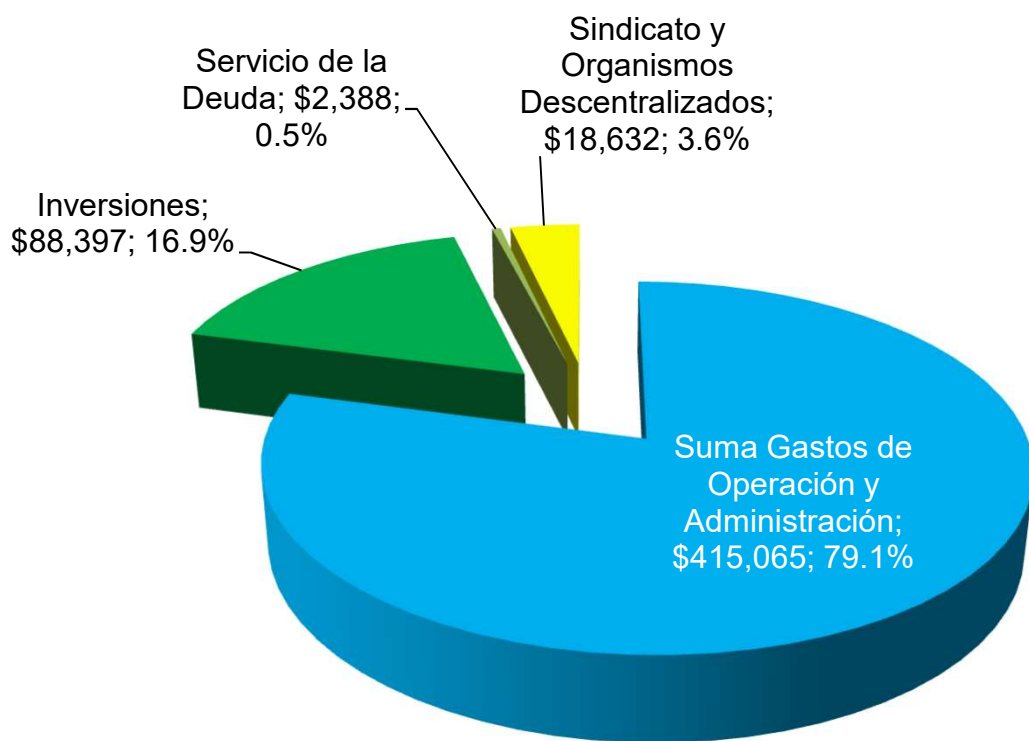


**Municipio de San Pedro Garza García, N.L.**  
**Informe de Avance de Gestión Financiera**  
**Segundo Trimestre 2019**  
**Ingresos por Programa y Subprograma**  
**Trimestre y Acumulado**  
(Miles de Pesos)

CONCEPTO	Incurrido 2018	Incurrido 2019	Presup. 2019	Variación		Incurrido Acum. 2019	Presup. Acum. 2019	Variación	
				\$	%			\$	%
<b>Impuestos</b>									
Adquisición de Inmuebles	\$ 130,014	\$ 142,286	\$ 68,880	73,406	106.6	\$ 341,040	\$ 182,191	\$ 158,849	87.2
Predial	47,842	55,625	45,876	9,749	21.3	623,525	604,527	18,998	3.1
Diversiones y Espectaculos Públicos	452	758	507	251	49.5	1,083	639	444	69.5
<b>Subtotal</b>	<b>178,308</b>	<b>198,669</b>	<b>115,263</b>	<b>83,406</b>	<b>72.4</b>	<b>965,648</b>	<b>787,357</b>	<b>178,291</b>	<b>22.6</b>
<b>Derechos</b>									
Coop. Para Obras Públicas	1,912	0	0	0	0.0	0	0	0	0.0
Construcción y Urbanización	25,363	4,107	20,124	(16,017)	(79.6)	5,585	22,084	(16,499)	(74.7)
Inscripciones y Refrendos	1,639	1,226	1,745	(519)	(29.7)	9,645	10,529	(884)	(8.4)
Revision, Inspección y Servicios	3,785	3,865	3,699	166	4.5	9,559	10,246	(687)	(6.7)
Derechos Diversos	10,879	12,597	10,214	2,383	23.3	23,637	16,991	6,646	39.1
<b>Subtotal</b>	<b>43,578</b>	<b>21,795</b>	<b>35,782</b>	<b>(13,987)</b>	<b>(39.1)</b>	<b>48,426</b>	<b>59,850</b>	<b>(11,424)</b>	<b>(19.1)</b>
<b>Contribuciones por Nuevos Fraccionamientos</b>									
Contrib. Previstas LOTAH y DU	6,438	1,585	7,466	(5,881)	(78.8)	4,965	7,466	(2,501)	(33.5)
<b>Subtotal</b>	<b>6,438</b>	<b>1,585</b>	<b>7,466</b>	<b>(5,881)</b>	<b>(78.8)</b>	<b>4,965</b>	<b>7,466</b>	<b>(2,501)</b>	<b>(33.5)</b>
<b>Productos</b>									
Arren. Explotación Bienes Municipales	3,746	3,441	3,391	50	1.5	6,430	6,010	420	7.0
Venta de Bienes Municipales	28	18	29	(11)	(37.9)	24	55	(31)	(56.4)
Rendimientos Bancarios	27,237	39,265	13,600	25,665	188.7	66,350	27,849	38,501	138.2
Diversos Productos	2,582	2,314	2,190	124	5.7	5,066	4,000	1,066	26.7
<b>Subtotal</b>	<b>33,593</b>	<b>45,038</b>	<b>19,210</b>	<b>25,828</b>	<b>134.5</b>	<b>77,870</b>	<b>37,914</b>	<b>39,956</b>	<b>105.4</b>
<b>Aprovechamientos</b>									
Multas, Rec. Sanc. y Gts. Ejec.	24,992	25,015	24,925	90	0.4	41,163	39,488	1,675	4.2
Donativos	460	229	0	229	100.0	318	1	317	31,700.0
Aprovechamientos Diversos	8,537	5,317	3,989	1,328	33.3	9,063	7,778	1,285	16.5
<b>Subtotal</b>	<b>33,989</b>	<b>30,561</b>	<b>28,914</b>	<b>1,647</b>	<b>5.7</b>	<b>50,544</b>	<b>47,267</b>	<b>3,277</b>	<b>6.9</b>
<b>Total Ingresos Propios</b>	<b>\$ 295,907</b>	<b>\$ 297,648</b>	<b>\$ 206,635</b>	<b>\$ 91,013</b>	<b>44.0</b>	<b>\$ 1,147,453</b>	<b>\$ 939,854</b>	<b>\$ 207,599</b>	<b>22.1</b>
<b>Participaciones</b>									
Participaciones Ramo 28	276,332	\$ 324,553	\$ 253,088	\$ 71,464	28.2	\$ 615,536	\$ 498,058	\$ 117,478	23.6
Aportaciones Estatales	75,009	45,106	66,527	(21,420)	(32.2)	94,624	94,076	548	0.6
Aportaciones Federales	0	6,975	0	6,975	100.0	6,975	0	6,975	100.0
<b>Subtotal</b>	<b>351,341</b>	<b>376,634</b>	<b>319,614</b>	<b>57,019</b>	<b>17.8</b>	<b>717,135</b>	<b>592,134</b>	<b>125,000</b>	<b>21.1</b>
<b>Fondo de Aportaciones</b>									
F.A.I.S.M.	2,445	1,713	2,181	(468)	(21.5)	3,508	3,272	236	7.2
F.A.F.M.	18,745	21,757	18,752	3,005	16.0	43,103	37,514	5,589	14.9
<b>Subtotal</b>	<b>21,190</b>	<b>23,470</b>	<b>20,933</b>	<b>2,537</b>	<b>12.1</b>	<b>46,611</b>	<b>40,786</b>	<b>5,825</b>	<b>14.3</b>
<b>Otros Ingresos</b>									
Ingresos Diversos	187	0	40	(40)	(100.0)	28	85	(57)	(67.1)
<b>Subtotal</b>	<b>187</b>	<b>0</b>	<b>40</b>	<b>(40)</b>	<b>(100.0)</b>	<b>28</b>	<b>85</b>	<b>(57)</b>	<b>(67.1)</b>
<b>Total Part. Aport. Fondos y Otros</b>	<b>\$ 372,717</b>	<b>\$ 400,104</b>	<b>\$ 340,588</b>	<b>\$ 59,516</b>	<b>17.5</b>	<b>\$ 763,774</b>	<b>\$ 633,005</b>	<b>\$ 130,768</b>	<b>20.7</b>
<b>Total Ingresos</b>	<b>\$ 668,624</b>	<b>\$ 697,752</b>	<b>\$ 547,223</b>	<b>\$ 150,529</b>	<b>27.5</b>	<b>\$ 1,911,227</b>	<b>\$ 1,572,859</b>	<b>\$ 338,367</b>	<b>21.5</b>

## Municipio de San Pedro Garza García, N.L. Informe de Avance de Gestión Financiera Segundo Trimestre 2019 Egresos por Programa (Miles de Pesos)

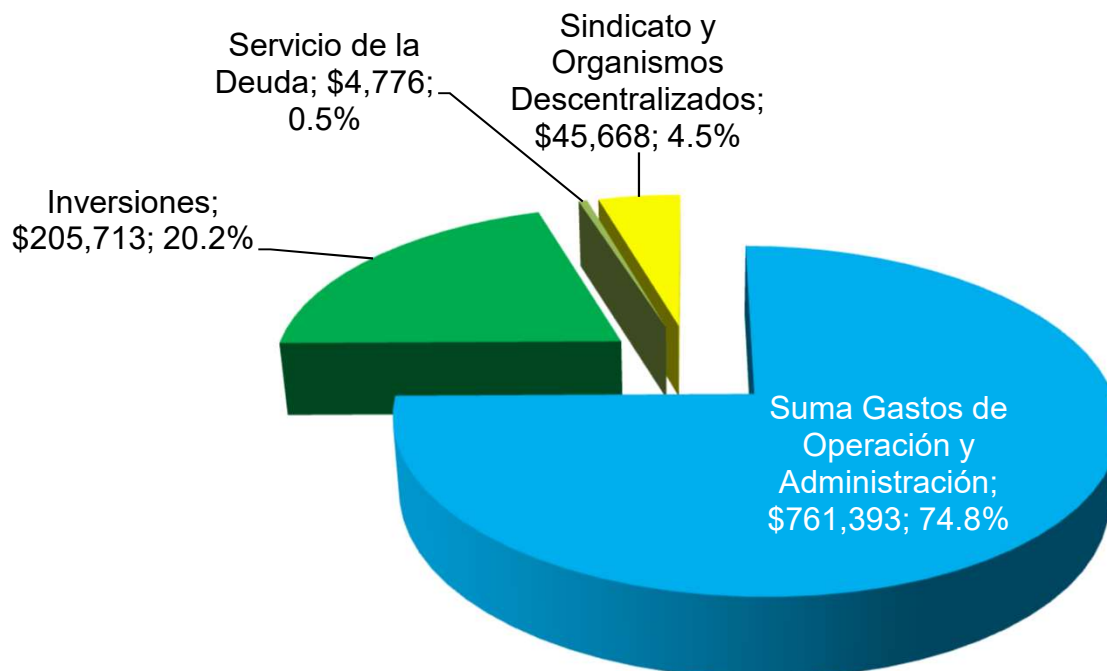
CONCEPTO	Incurrido 2018	Incurrido 2019	Presup. 2019	Variacion		% Integración 2019
				\$	%	
Seguridad Pública Municipal	\$ 84,558	\$ 85,845	\$ 85,861	(\$ 16)	(0.0)	16.4
Infraest. y Servicios Públicos	110,780	75,042	75,731	(689)	(0.9)	14.3
Des. Soc., Educación y Cultura	46,133	48,497	48,862	(366)	(0.7)	9.2
Participación Ciudadana	5,140	6,450	6,432	18	0.3	1.2
Desarrollo Urbano y Obras Públicas	15,811	19,031	19,017	15	0.1	3.6
Previsión Social	60,456	92,432	92,490	(58)	(0.1)	17.6
Administración	72,800	87,702	85,779	1,924	2.2	16.7
Presupuesto Participativo	0	65	65	0	0.0	0.0
<b>Suma Gastos de Operación y Administración</b>	<b>\$ 395,679</b>	<b>\$ 415,065</b>	<b>\$ 414,236</b>	<b>\$ 829</b>	<b>0.2</b>	<b>79.1</b>
Inversiones	97,148	88,397	84,352	4,045	4.8	16.9
Servicio de la Deuda	167,242	2,388	2,388	0	0.0	0.5
Sindicato y Organismos Descentralizados	17,323	18,632	18,632	0	0.0	3.6
<b>Suma Otros Egresos</b>	<b>\$ 281,713</b>	<b>\$ 109,417</b>	<b>\$ 105,372</b>	<b>\$ 4,045</b>	<b>3.8</b>	<b>20.9</b>
<b>Total Egresos</b>	<b>\$ 677,392</b>	<b>\$ 524,482</b>	<b>\$ 519,608</b>	<b>\$ 4,874</b>	<b>0.9</b>	<b>100.0</b>



## Municipio de San Pedro Garza García, N.L. Informe de Avance de Gestión Financiera Segundo Trimestre 2019

Egresos por Programa Acumulado  
Al 30 de junio 2019  
(Miles de Pesos)

CONCEPTO	INCURRIDO ACUM. 2018	INCURRIDO ACUM. 2019	PRESUP. ACUM. 2019	Variacion		% Integración 2019
				\$	%	
Seguridad Pública Municipal	\$ 155,216	\$ 163,455	\$ 162,321	\$ 1,134	0.7	16.1
Infraest. y Servicios Públicos	225,297	152,825	152,842	(17)	(0.0)	15.0
Des. Soc., Educación y Cultura	94,304	87,660	87,219	440	0.5	8.6
Participación Ciudadana	10,526	11,933	11,699	234	2.0	1.2
Desarrollo Urbano y Obras Públicas	32,186	35,240	34,552	688	2.0	3.5
Previsión Social	114,696	152,139	152,133	6	0.0	15.0
Administración	146,678	158,077	155,203	2,874	1.9	15.5
Presupuesto Participativo	0	65	65	0	0.0	0.0
<b>Suma Gastos de Operación y Administración</b>	<b>\$ 778,904</b>	<b>\$ 761,393</b>	<b>\$ 756,033</b>	<b>\$ 5,360</b>	<b>0.7</b>	<b>74.8</b>
Inversiones	212,209	205,713	198,876	6,837	3.4	20.2
Servicio de la Deuda	177,163	4,776	4,776	0	0.0	0.5
Sindicato y Organismos Descentralizados	43,926	45,668	45,651	17	0.0	4.5
<b>Suma Otros Egresos</b>	<b>\$ 433,298</b>	<b>\$ 256,158</b>	<b>\$ 249,304</b>	<b>\$ 6,854</b>	<b>2.7</b>	<b>25.2</b>
<b>Total Egresos</b>	<b>\$ 1,212,202</b>	<b>\$ 1,017,551</b>	<b>\$ 1,005,337</b>	<b>\$ 12,214</b>	<b>1.2</b>	<b>100.0</b>



# Municipio de San Pedro Garza García, N.L.

## Informe de Avance de Gestión Financiera

### Segundo Trimestre 2019

### Egresos por Programa y Subprograma

(Miles de Pesos)

Concepto	Incurrido 2018	Incurrido 2019	Presup. 2019	Variación	
				\$	%
<b>Seguridad Pública Municipal</b>					
Seguridad Pública	\$ 29,355	\$ 34,699	\$ 34,697	\$ 2	0.0
Policía	44,637	44,948	44,941	7	0.0
Tránsito y Vialidad	10,566	6,198	6,223	(25)	(0.4)
<b>Subtotal</b>	<b>84,558</b>	<b>85,845</b>	<b>85,861</b>	<b>(16)</b>	<b>(0.0)</b>
<b>Infraest. y Serv. Públicos</b>					
Soporte Operativo	4,867	11,750	11,750	0	0.0
Infraestructura	13,156	11,955	12,007	(52)	(0.4)
Imagen Urbana	24,310	13,437	13,433	4	0.0
Limpia, Alumbr. y Vías Públicas	68,447	37,901	38,541	(641)	(1.7)
<b>Subtotal</b>	<b>110,780</b>	<b>75,042</b>	<b>75,731</b>	<b>(689)</b>	<b>(0.9)</b>
<b>Des. Soc., Educación y Cultura</b>					
Centros Cívicos y de Desarrollo	1,601	3,678	3,671	6	0.2
Deportes	9,608	9,912	9,899	14	0.1
Espacios Culturales	9,712	8,331	8,330	1	0.0
Desarrollo Int. de la Familia	18,584	16,664	16,668	(4)	(0.0)
Educación	2,788	4,696	5,108	(412)	(8.1)
Desarrollo Humano y Salud	446	2,894	2,863	31	1.1
Desarrollo Económico	3,395	2,321	2,323	(2)	(0.1)
<b>Subtotal</b>	<b>46,133</b>	<b>48,497</b>	<b>48,862</b>	<b>(366)</b>	<b>(0.7)</b>
<b>Participación Ciudadana</b>					
Participación Ciudadana	2,771	3,634	3,635	(1)	(0.0)
Atención Ciudadana	2,369	2,816	2,797	19	0.7
<b>Subtotal</b>	<b>5,140</b>	<b>6,450</b>	<b>6,432</b>	<b>18</b>	<b>0.3</b>
<b>Desarrollo Urbano y Obras Públicas</b>					
Control Urbano	10,701	12,345	12,343	1	0.0
Obras Públicas	5,110	6,687	6,673	13	0.2
<b>Subtotal</b>	<b>15,811</b>	<b>19,031</b>	<b>19,017</b>	<b>15</b>	<b>0.1</b>
<b>Previsión Social</b>					
Prestaciones a Trabajadores	33,707	61,616	61,675	(59)	(0.1)
Jubilados y Pensionados	26,749	30,816	30,815	0	0.0
<b>Subtotal</b>	<b>60,456</b>	<b>92,432</b>	<b>92,490</b>	<b>(58)</b>	<b>(0.1)</b>
<b>Administración</b>					
Administración de la Función Pública	12,385	12,423	12,421	2	0.0
Administración Hacendaria	20,100	21,523	21,516	8	0.0
Administración de Servicios	40,315	53,756	51,842	1,914	3.7
<b>Subtotal</b>	<b>72,800</b>	<b>87,702</b>	<b>85,779</b>	<b>1,924</b>	<b>2.2</b>
<b>Presupuesto Participativo</b>					
Presupuesto Participativo	0	65	65	0	0.0
<b>Subtotal</b>	<b>0</b>	<b>65</b>	<b>65</b>	<b>0</b>	<b>0.0</b>
<b>Total Operación y Administración</b>	<b>\$ 395,679</b>	<b>\$ 415,065</b>	<b>\$ 414,236</b>	<b>829</b>	<b>0.2</b>
<b>Inversiones</b>					
Inversión en Obras Públicas	83,821	72,215	68,199	4,016	5.9
Inversión en Activo Fijo	13,327	16,182	16,152	29	0.2
<b>Subtotal</b>	<b>97,148</b>	<b>88,397</b>	<b>84,352</b>	<b>4,045</b>	<b>4.8</b>
<b>Servicio de la Deuda</b>					
Obligaciones Financieras	166,163	0	0	0	0.0
Obligaciones Aport. Publ. Privadas	1,080	2,388	2,388	0	0.0
<b>Subtotal</b>	<b>167,242</b>	<b>2,388</b>	<b>2,388</b>	<b>0</b>	<b>0.0</b>
<b>Sindicato y Organismos Descentralizados</b>					
INFAMILIA	310	1,176	1,176	0	0.0
Instituto de la Juventud	2,654	2,654	2,654	0	0.0
Sindicato Municipal	14,360	14,802	14,802	0	0.0
<b>Subtotal</b>	<b>17,323</b>	<b>18,632</b>	<b>18,632</b>	<b>0</b>	<b>0.0</b>
<b>Total Otros Egresos</b>	<b>\$ 281,713</b>	<b>\$ 109,417</b>	<b>\$ 105,372</b>	<b>\$ 4,045</b>	<b>3.8</b>
<b>Total Egresos</b>	<b>\$ 677,392</b>	<b>\$ 524,482</b>	<b>\$ 519,608</b>	<b>\$ 4,874</b>	<b>0.9</b>



## Municipio de San Pedro Garza García, N.L. Informe de Avance de Gestión Financiera Segundo Trimestre 2019

Egresos por Programa y Subprograma Acumulado  
Al 30 de junio 2019  
(Miles de Pesos)

Concepto	Incurrido Acum. 2018	Incurrido Acum. 2019	Presup. Acum. 2019	Variación	
				\$	%
<b>Seguridad Pública Municipal</b>					
Seguridad Pública	\$ 55,630	\$ 66,859	\$ 66,082	\$ 777	1.2
Policía	79,078	82,356	82,190	165	0.2
Tránsito y Vialidad	20,508	14,240	14,048	191	1.4
<b>Subtotal</b>	<b>155,216</b>	<b>163,455</b>	<b>162,321</b>	<b>1,134</b>	<b>0.7</b>
<b>Infraest. y Serv. Públicos</b>					
Soporte Operativo	26,281	16,812	16,792	19	0.1
Infraestructura	25,510	23,875	23,849	26	0.1
Imagen Urbana	48,753	29,177	28,791	386	1.3
Limpia, Alumb. y Vías Públicas	124,753	82,961	83,409	(448)	(0.5)
<b>Subtotal</b>	<b>225,297</b>	<b>152,825</b>	<b>152,842</b>	<b>(17)</b>	<b>(0.0)</b>
<b>Des. Soc., Educación y Cultura</b>					
Centros Cívicos y de Desarrollo	3,573	5,862	5,725	137	2.4
Deportes	18,103	17,680	17,542	138	0.8
Espacios Culturales	18,006	14,090	13,962	128	0.9
Desarrollo Int. de la Familia	38,965	33,267	33,012	255	0.8
Educación	6,809	7,974	8,221	(247)	(3.0)
Desarrollo Humano y Salud	1,126	4,180	4,138	42	1.0
Desarrollo Económico	7,723	4,607	4,620	(13)	(0.3)
<b>Subtotal</b>	<b>94,304</b>	<b>87,660</b>	<b>87,219</b>	<b>440</b>	<b>0.5</b>
<b>Participación Ciudadana</b>					
Participación Ciudadana	5,514	6,424	6,230	194	3.1
Atención Ciudadana	5,011	5,509	5,469	40	0.7
<b>Subtotal</b>	<b>10,526</b>	<b>11,933</b>	<b>11,699</b>	<b>234</b>	<b>2.0</b>
<b>Desarrollo Urbano y Obras Públicas</b>					
Control Urbano	20,982	22,597	22,523	74	0.3
Obras Públicas	11,204	12,643	12,029	614	5.1
<b>Subtotal</b>	<b>32,186</b>	<b>35,240</b>	<b>34,552</b>	<b>688</b>	<b>2.0</b>
<b>Previsión Social</b>					
Prestaciones a Trabajadores	59,911	88,486	88,480	6	0.0
Jubilados y Pensionados	54,785	63,653	63,653	0	0.0
<b>Subtotal</b>	<b>114,696</b>	<b>152,139</b>	<b>152,133</b>	<b>6</b>	<b>0.0</b>
<b>Administración</b>					
Administración de la Función Pública	23,848	22,850	22,690	161	0.7
Administración Hacendaria	41,290	38,284	38,000	283	0.7
Administración de Servicios	81,541	96,943	94,513	2,430	2.6
<b>Subtotal</b>	<b>146,678</b>	<b>158,077</b>	<b>155,203</b>	<b>2,874</b>	<b>1.9</b>
<b>Presupuesto Participativo</b>					
Presupuesto Participativo	0	65	65	0	0.0
<b>Subtotal</b>	<b>0</b>	<b>65</b>	<b>65</b>	<b>0</b>	<b>0.0</b>
<b>Total Operación y Administración</b>	<b>\$ 778,904</b>	<b>\$ 761,393</b>	<b>\$ 756,033</b>	<b>\$ 5,360</b>	<b>0.7</b>
<b>Inversiones</b>					
Inversión en Obras Públicas	188,896	187,905	181,143	6,762	3.7
Inversión en Activo Fijo	23,313	17,809	17,733	75	0.4
<b>Subtotal</b>	<b>212,209</b>	<b>205,713</b>	<b>198,876</b>	<b>6,837</b>	<b>3.4</b>
<b>Servicio de la Deuda</b>					
Obligaciones Financieras	171,338	0	0	0	0.0
Obligaciones Aport. Publ. Privadas	2,182	4,776	4,776	0	0.0
<b>Subtotal</b>	<b>177,163</b>	<b>4,776</b>	<b>4,776</b>	<b>0</b>	<b>0.0</b>
<b>Sindicato y Organismos Descentralizados</b>					
INFAMILIA	619	2,352	2,352	0	0.0
Instituto de la Juventud	5,308	5,308	5,308	0	0.0
Sindicato Municipal	37,999	38,008	37,992	17	0.0
<b>Subtotal</b>	<b>43,926</b>	<b>45,668</b>	<b>45,651</b>	<b>17</b>	<b>0.0</b>
<b>Total Otros Egresos</b>	<b>\$ 433,298</b>	<b>\$ 256,158</b>	<b>\$ 249,304</b>	<b>\$ 6,854</b>	<b>2.7</b>
<b>Total Egresos</b>	<b>\$1,212,202</b>	<b>\$ 1,017,551</b>	<b>\$ 1,005,337</b>	<b>\$ 12,214</b>	<b>1.2</b>

## Municipio de San Pedro Garza García, N.L. Informe de Avance de Gestión Financiera Segundo Trimestre 2019 Egresos por Secretaría (Miles de Pesos)

SECRETARÍA Y/O PROGRAMA	INCURRIDO 2018	INCURRIDO 2019	PRESUP. 2019	Variación		% Integración 2019
				\$	%	
<b>Operación y Administración</b>						
Republicano Ayuntamiento	\$ 2,591	\$ 2,894	\$ 2,884	\$ 10	0.3	0.6
Sec. del Republicano Ayuntamiento	22,536	19,609	19,762	(153)	(0.8)	3.7
Sec. de Finanzas y Tesorería	20,100	21,330	21,322	8	0.0	4.1
Sec. de Administración	17,882	17,454	17,788	(334)	(1.9)	3.3
Sec. de Cultura y Educación	9,712	22,631	23,012	(382)	(1.7)	4.3
Sec. Desarrollo Social y Humano	32,992	6,297	6,279	18	0.3	1.2
Sec. de Ordenamiento y Desarrollo Urbano	10,701	11,886	11,974	(88)	(0.7)	2.3
Sec. de la Contraloría y Transparencia	3,367	9,744	9,254	490	5.3	1.9
Sec. de Obras Públicas	6,072	6,751	6,738	13	0.2	1.3
Sec. Innovación y Participación Ciudadana	-	6,450	6,432	18	0.3	1.2
Sec. de Seguridad Pública	84,459	83,854	83,870	(16)	(0.0)	16.0
Sec. de Servicios Públicos y Medio Ambiente	110,765	74,694	75,382	(689)	(0.9)	14.2
Sec. Particular	6,193	3,580	3,768	(188)	(5.0)	0.7
Sec. General	161	4,597	4,102	495	12.1	0.9
Sec. de Desarrollo Económico	3,395	-	-	0	0.0	0.0
Unidad de Gobierno para Resultados	4,326	2,600	2,994	(394)	(13.2)	0.5
Desarrollo Integral de la Familia - DIF	-	16,654	16,654	(0)	(0.0)	3.2
Prevision Social	60,456	92,432	92,490	(58)	(0.1)	17.6
Provisiones a largo plazo	917	11,610	9,531	2,080	21.8	2.2
<b>Suma Operación y Administración</b>	<b>\$ 396,624</b>	<b>\$ 415,065</b>	<b>\$ 414,236</b>	<b>\$ 829</b>	<b>0.2</b>	<b>79.1</b>
Organismos Descentralizados	2,963	3,830	3,830	0	0.0	0.7
Sindicato Municipal	14,360	14,802	14,802	0	0.0	2.8
Inversiones Activo Fijo	13,343	16,182	16,152	29	0.2	3.1
Inversion en Obras Públicas Rec. Propios	82,860	72,215	68,199	4,016	5.9	13.8
<b>Suma Organismos, Sindicato e Inversiones</b>	<b>\$ 113,526</b>	<b>\$ 107,029</b>	<b>\$ 102,983</b>	<b>\$ 4,045</b>	<b>3.9</b>	<b>20.4</b>
Servicio de la Deuda	167,242	2,388	2,388	(0)	(0.0)	0.5
<b>Suma Otros Programas</b>	<b>\$ 167,242</b>	<b>\$ 2,388</b>	<b>\$ 2,388</b>	<b>(\$ 0)</b>	<b>(0.0)</b>	<b>0.5</b>
<b>Total Egresos</b>	<b>\$ 677,392</b>	<b>\$ 524,482</b>	<b>\$ 519,608</b>	<b>\$ 4,874</b>	<b>0.9</b>	<b>100.0</b>

Nota: Derivado del cambio en el Reglamento Orgánico de la Administración Pública Municipal de San Pedro Garza García en el pasado mes de febrero, existen variaciones importantes en los comparativos de Egresos por Secretaría del ejercicio actual contra el 2018

- Áreas de nueva creación; Secretaría de Innovación y Participación Ciudadana y la Dirección General para Desarrollo Integral de la Familia -DIF
- La Dirección de Deportes pasa de la Secretaría de Desarrollo Social y Humano a la Secretaría de Cultura y Educación entre otros

## Municipio de San Pedro Garza García, N.L. Informe de Avance de Gestión Financiera Segundo Trimestre 2019

Egresos por Secretaría Acumulado  
Al 30 de junio 2019  
(Miles de Pesos)

SECRETARÍA Y/O PROGRAMA	INCURRIDO ACUM. 2018	INCURRIDO ACUM. 2019	PRESUP. ACUM. 2019	Variación		% Integración 2019
				\$	%	
<b>Operación y Administración</b>						
Republicano Ayuntamiento	\$ 5,496	\$ 5,374	\$ 5,399	(\$ 25)	(0.5)	0.5
Sec. del Republicano Ayuntamiento	45,595	39,144	38,705	440	1.1	3.8
Sec. de Finanzas y Tesorería	41,290	37,849	37,566	283	0.8	3.7
Sec. de Administración	34,192	30,886	30,893	(7)	(0.0)	3.0
Sec. de Cultura y Educación	18,006	31,607	31,742	(135)	(0.4)	3.1
Sec. Desarrollo Social y Humano	68,541	29,829	29,337	493	1.7	2.9
Sec. de Ordenamiento y Desarrollo Urbano	20,982	21,956	21,972	(15)	(0.1)	2.2
Sec. de la Contraloría y Transparencia	7,337	15,370	15,257	113	0.7	1.5
Sec. de Obras Públicas	12,250	12,707	12,093	614	5.1	1.2
Sec. Innovación y Participación Ciudadana	-	8,181	7,982	199	2.5	0.8
Sec. de Seguridad Pública	154,857	160,930	159,796	1,134	0.7	15.8
Sec. de Servicios Públicos y Medio Ambiente	225,282	152,210	152,227	(17)	(0.0)	15.0
Sec. Particular	13,268	8,839	8,884	(45)	(0.5)	0.9
Sec. General	403	5,981	5,462	519	9.5	0.6
Sec. de Desarrollo Económico	7,659	1,809	1,823	(14)	(0.8)	0.2
Unidad de Gobierno para Resultados	6,848	4,872	5,229	(358)	(6.8)	0.5
Desarrollo Integral de la Familia - DIF	-	20,585	20,490	96	0.5	2.0
Prevision Social	114,696	152,139	152,133	6	0.0	15.0
Provisiones a largo plazo	3,234	21,124	19,045	2,079	10.9	2.1
<b>Suma Operación y Administración</b>	<b>\$ 779,935</b>	<b>\$ 761,393</b>	<b>\$ 756,033</b>	<b>\$ 5,360</b>	<b>0.7</b>	<b>74.8</b>
Organismos Descentralizados	5,927	7,659	7,659	0	0.0	0.8
Sindicato Municipal	37,999	38,008	37,992	17	0.0	3.7
Inversiones Activo Fijo	23,328	17,809	17,734	75	0.4	1.8
Inversion en Obras Públicas Rec. Propios	187,850	187,905	181,143	6,762	3.7	18.5
<b>Suma Organismos, Sindicato e Inversiones</b>	<b>\$ 255,104</b>	<b>\$ 251,382</b>	<b>\$ 244,528</b>	<b>\$ 6,854</b>	<b>2.8</b>	<b>24.7</b>
Servicio de la Deuda	177,163	4,776	4,776	0	0.0	0.5
<b>Suma Otros Programas</b>	<b>\$ 177,163</b>	<b>\$ 4,776</b>	<b>\$ 4,776</b>	<b>\$ 0</b>	<b>0.0</b>	<b>0.5</b>
<b>Total Egresos</b>	<b>\$ 1,212,202</b>	<b>\$ 1,017,551</b>	<b>\$ 1,005,337</b>	<b>\$ 12,214</b>	<b>1.2</b>	<b>100.0</b>

**Municipio de San Pedro Garza García, N.L.  
Informe de Avance de Gestión Financiera  
Segundo Trimestre 2019**

**Informe de Subsidios, Disminuciones y Condonaciones  
Segundo Trimestre 2018 y 2019  
(Miles de Pesos)**

<b>Concepto</b>	<b>2018</b>		<b>2019</b>	
	<b>Importe</b>	<b>No. de Contribuyentes</b>	<b>Importe</b>	<b>No. de Contribuyentes</b>
Impuestos	\$ 1,753	233	\$ 1,534	241
Derechos	1,031	130	724	173
Productos	581	34	907	53
Aprovechamientos	13,204	19,981	8,523	17,674
<b>Total</b>	<b>\$ 16,569</b>	<b>20,378</b>	<b>\$ 11,688</b>	<b>18,141</b>

## Municipio de San Pedro Garza García, N.L. Informe de Avance de Gestión Financiera Segundo Trimestre 2019

### Informe de Subsidios, Disminuciones y Condonaciones Segundo Trimestre 2018 y 2019 (Miles de Pesos)

Concepto	2018		2019	
	Importe	No. De Contribuyentes	Importe	No. De Contribuyentes
<b>IMPUESTOS</b>				
Impuesto sobre adquisición de inmuebles	\$ 266	43	\$ 302	35
Impuesto Predial	1,115	145	923	175
Rezago del Impuesto Predial	162	34	53	23
Diversiones y Espectáculos Públicos	210	11	257	8
<b>Total de Impuestos:</b>	<b>1,753</b>	<b>233</b>	<b>\$ 1,534</b>	<b>241</b>
<b>DERECHOS</b>				
Limpia y Recolección de Desechos	\$ 8	4	\$ 8	7
Ocupación de la Vía Pública	99	5	161	10
Servicios de Vigilancia y Vial	112	6	319	6
Espectáculos y Eventos Públicos y Privados	54	20	39	16
Permiso de no Estacionarse	98	59	154	101
Servicios Ambientales	0	1	3	5
Limpia Eventos Espacios Públicos	7	3	10	3
Señalamiento para no Estacionarse	1	1	-	0
Aprobación de Planos y Perm. de Construcción	8	13	8	14
Número oficial para casa habitación	0	5	1	5
Subdivisiones, fusiones y relotificaciones	3	1	-	0
Alineamientos	1	6	1	5
Régimen en Condominio Vertical	421	1	-	0
Licencia de uso de Edificación	3	1	-	0
Licencia de uso de suelo	3	1	-	0
Demolición	2	1	-	0
Revalidación de Anuencia Municipal	208	2	20	1
<b>Total de Derechos:</b>	<b>1,031</b>	<b>130</b>	<b>\$ 724</b>	<b>173</b>
<b>PRODUCTOS</b>				
Renta de Auditorio	\$ 527.72	9	\$ 813	14
Renta Lote de Panteón Municipal	5	6	11	7
Inhumaciones y Exhumaciones	5	11	13	14
Renta Centro Cult. Plaza Fátima	17	2	64	6
Centro Des. Integral San Pedro	-	0	0	3
Vobo. Protección civil	2	2	1	3
Otros ingresos Auditorio San Pedro	22	3	-	0
Renta Salon el Obispo	1	1	1	1
Renta Salón Revolución II	-	0	2	2
Renta Salón Revolución IV	-	0	0	1
Renta Salón Revolución v	-	0	1	2
<b>Total de Productos:</b>	<b>581</b>	<b>34</b>	<b>\$ 907</b>	<b>53</b>
<b>APROVECHAMIENTOS</b>				
Multas de tránsito	\$ 1,678	6,506	\$ 1,232	4,770
Multas por faltar permiso de construcción	4,324	87	1,585	41
Multa por Derribo de Arbolado	122	3	3	1
Multas	231	4	21	1
Multa de Parquímetro	747	12,494	686	11,018
Multas por sanciones del Impuesto Predial	1,211	51	1,410	59
Multas de Predial Modernización Catastral	600	114	118	72
Recargos Impuesto Sobre Adquisición de Inmuebles	1,074	54	1,056	51
Recargos Predial	1,476	530	2,232	1,538
Recargos por Modernización Catastral	230	14	44	72
Recargos Limpia y Recolección Desechos	8	2	4	7
Recargos Inscripción y Refrendos	56	16	9	5
Recargo de Documentos	54	15	9	11
Recargos Multa Comercio y Similares	3	2	-	0
Recargos	751	54	19	12
Recargos diversiones y espectaculos	0	1	3	3
Recargos Licencias de anuncios	1	1	-	0
Gastos de Ejecución Impuesto Predial	6	2	0	1
Gastos de Ejecución	71	5	-	0
Intereses por financiamiento	15	3	1	2
Indemnización por cheque devuelto (20%)	210	12	57	9
Sanción Revalidación de Anuencia Municipal	285	7	-	0
Multa de Comercio y Similares	52	2	-	0
Gastos de Ejecución Inscripción y Refrendo	1	1	-	0
Sanción Licencia de Anuncios	0	1	-	0
Sanción Multas de Comercio y similares	-	0	33	1
<b>Total de aprovechamientos:</b>	<b>\$ 13,204</b>	<b>19,981</b>	<b>\$ 8,523</b>	<b>17,674</b>
<b>Sumas totales:</b>	<b>\$ 16,569</b>	<b>20,378</b>	<b>\$ 11,688</b>	<b>18,141</b>

**Municipio de San Pedro Garza García, N.L.**  
**Informe de Avance de Gestión Financiera**  
**Segundo Trimestre 2019**  
**Saldos de Cuentas por Cobrar**  
**al 30 de junio de 2019**  
( Miles de Pesos)

<b>Conceptos</b>	<b>Saldo</b>
Impuestos	\$ 413,815
Derechos	15,056
Productos	1,330
Aprovechamientos	117,632
Otros Conceptos	410
<b>Total</b>	<b>\$ 548,242</b>

**Municipio de San Pedro Garza García, N.L.**  
**Informe de Avance de Gestión Financiera**  
**Segundo Trimestre 2019**  
**Saldos de Cuentas por Cobrar**  
**al 30 de junio de 2019**  
(Miles de Pesos)

Conceptos	Saldo
<b>I. Impuestos</b>	
Convenios impuesto predial	\$ 90
Predial 2017 y rezago	399,674
Convenios de I.S.A.I.	14,050
	<b>\$413,815</b>
<b>II. Derechos</b>	
Revalidación de anuencia	\$ 6,686
Permiso de no estacionarse	817
Limpia y recolección de desechos	7,444
Ocupación de la vía pública	109
	<b>\$ 15,056</b>
<b>III. Contribuciones por Nuevos Fraccionamientos</b>	
Convenios cesión al municipio 17 y 7%	\$ -
<b>IV. Productos</b>	
Conv. venta de terrenos municipales	\$ 821
Conv. venta terrenos canteras	509
	<b>\$ 1,330</b>
<b>V. Aprovechamientos</b>	
Multas de tránsito	117,549
Multas de comercio	82
	<b>\$117,632</b>
<b>Otros Conceptos</b>	
Cheques devueltos	\$ 342
Indemización de cheques dev.	68
	<b>\$ 410</b>
<b>Total</b>	<b>\$548,242</b>

# Ley General de Contabilidad Gubernamental



## Municipio de San Pedro Garza García, N.L. Informe de Avance de Gestión Financiera Segundo Trimestre 2019

Estado de Situación Financiera  
Al 30 de junio de 2019 y al 31 de diciembre de 2018  
(Miles de Pesos)

	2019	2018		2019	2018
<b>ACTIVO</b>			<b>PASIVO</b>		
<i>Activo Circulante</i>			<i>Pasivo Circulante</i>		
Efectivo y Equivalentes	2,005,470	949,091	Cuentas Por Pagar a Corto Plazo	78,775	105,340
Derechos a Recibir Efectivo o Equivalentes	6,550	19,645	Porción a Corto Plazo de la Deuda Pública a Largo Plazo	5,886	5,687
Derechos a Recibir Bienes o Servicios	70,013	89,795	Pasivos Diferidos a Corto Plazo	376	773
<b>Total de Activos Circulantes</b>	<b>2,082,033</b>	<b>1,058,531</b>	Fondos y Bienes de Terceros en Garantía y/o Administración a Corto Plazo	1,911	4,496
			Otros Pasivos a Corto Plazo	363	306
			<b>Total de Pasivos Circulantes</b>	<b>87,311</b>	<b>116,602</b>
<i>Activo No Circulante</i>			<i>Pasivo No Circulante</i>		
Inversiones Financieras a LP	108,654	102,000	Deuda Pública a Largo Plazo	49,923	52,917
Bienes Inmuebles, Infraestructura y Construcciones en Proceso	1,634,010	1,597,881	Provisiones a Largo Plazo	279,025	290,069
Bienes Muebles	936,724	920,635	<b>Total de Pasivos No Circulantes</b>	<b>328,948</b>	<b>342,986</b>
Activos Intangibles	38,649	38,422			
Depreciación, Deterioro y Amortización Acumulada de Bienes	(644,253)	(591,132)	<b>Total de Pasivo</b>	<b>416,259</b>	<b>459,588</b>
Activos Diferidos	60,414	60,414			
			<b>HACIENDA PÚBLICA / PATRIMONIO</b>		
<b>Total de Activos No Circulantes</b>	<b>2,134,198</b>	<b>2,128,220</b>	<b>Hacienda Pública/Patrimonio Generado</b>		
			Resultado del Ejercicio Ahorro / Desahorro	997,651	324,843
<b>Total de Activos</b>	<b>4,216,231</b>	<b>3,186,751</b>	Resultado de Ejercicios Anteriores	2,604,966	2,356,859
			Revalúos	60,971	60,971
			Rectificaciones de Resultado de Ejercicios Anteriores	136,384	(15,510)
			<b>Total Hacienda Pública / Patrimonio</b>	<b>3,799,972</b>	<b>2,727,163</b>
			<b>Total de Pasivo y Hacienda Pública/Patrimonio</b>	<b>4,216,231</b>	<b>3,186,751</b>

## Municipio de San Pedro Garza García, N.L. Informe de Avance de Gestión Financiera Segundo Trimestre 2019

Estado de Variación de la Hacienda Pública / Patrimonio  
Al 30 de junio de 2019 y al 31 de diciembre de 2018  
(Miles de Pesos)

Concepto	Hacienda Pública/ Patrimonio Contribuido	Hacienda Pública /Patrimonio Generado de Ejercicios Anteriores	Hacienda Pública /Patrimonio Generado del Ejercicio	Exceso o Insuficiencia en la Actualización de la Hacienda Pública / Patrimonio	Total
Resultados del Ejercicio (Ahorro/Desahorro)			324,843		324,843
Resultados de Ejercicios Anteriores		2,556,041			2,556,041
Rectificaciones de Resultados de Ejercicios Anteriores		(153,720)			(153,720)
<b>Hacienda Pública / Patrimonio Neto Final de 2018</b>		<b>2,402,321</b>	<b>324,843</b>		<b>2,727,164</b>
<b>Variaciones de la Hacienda Pública / Patrimonio Generado Neto 2019</b>					
Resultados del Ejercicio (Ahorro/Desahorro)			997,651		997,651
Resultados de Ejercicios Anteriores		248,106	(324,843)		(76,737)
Rectificaciones de Resultados de Ejercicios Anteriores		151,893			151,893
<b>Hacienda Pública / Patrimonio Neto Al 31 de Mayo de 2019</b>		<b>2,802,321</b>	<b>997,651</b>		<b>3,799,972</b>

**Municipio de San Pedro Garza García, N.L.**  
**Informe de Avance de Gestión Financiera**  
**Segundo Trimestre 2019**  
**Estado de Actividades**  
**Al 30 de junio de 2019 y 2018**  
(Miles de Pesos)

	<b>2019</b>	<b>2018</b>
<b>INGRESOS Y OTROS BENEFICIOS</b>		
<b>Ingresos de Gestión</b>		
Impuestos	975,145	844,392
Derechos	53,785	75,436
Productos	77,870	62,437
Aprovechamientos	40,652	44,810
<b>Participaciones, Aportaciones, Convenios, Incentivos Derivados de la Colaboración Fiscal, Fondos Distintos de Aportaciones, Transferencias, Asignaciones, Subsidios y Subvenciones, y Pensiones y Jubilaciones</b>		
Participaciones, Aportaciones, Convenios, Incentivos Derivados de la Colaboración Fiscal y Fondos Distintos de Aportaciones	763,746	688,809
<b>Otros Ingresos y Beneficios</b>		
Otros Ingresos y Beneficios Varios	28	299
<b>Total de Ingresos y Otros Beneficios</b>	<b>1,911,227</b>	<b>1,716,183</b>
<b>GASTOS Y OTRAS PÉRDIDAS</b>		
<b>Gastos de Funcionamiento</b>		
Servicios Personales	516,716	457,391
Materiales y Suministros	59,244	74,273
Servicios Generales	179,580	254,658
<b>Transferencias, Asignaciones, Subsidios y otras Ayudas</b>		
Transferencias Internas y Asignaciones al Sector Público	27,864	26,349
Ayudas Sociales	5,960	10,576
<b>Intereses, Comisiones y Otros Gastos de la Deuda Pública</b>		
Intereses de la Deuda Pública	1,982	5,825
Comisiones de la Deuda Pública	-	-
<b>Otros Gastos y Pérdidas Extraordinarias</b>		
Estimaciones, Depreciaciones, Deterioros, Obsolescencias y Amortizaciones	53,123	46,055
<b>Inversión Pública</b>		
Inversión Pública No Capitalizable	69,108	2,402
<b>Total de Gastos y Otras Pérdidas</b>	<b>913,576</b>	<b>877,529</b>
<b>Resultados del Ejercicio (Ahorro/Desahorro)</b>	<b>997,651</b>	<b>838,654</b>

## Municipio de San Pedro Garza García, N.L. Informe de Avance de Gestión Financiera Segundo Trimestre 2019

Estado de Flujos de Efectivo  
Al 30 de junio de 2019 y 2018  
(Miles de Pesos)

	<b>2019</b>	<b>2018</b>
<b>Flujo de Efectivo de las Actividades de Operación</b>		
<b>Origen</b>		
Impuestos	975,145	844,392
Derechos	53,785	75,436
Productos	77,870	62,437
Aprovechamientos	40,652	44,810
Participaciones	616,464	538,129
Aportaciones	147,282	150,680
Otros Ingresos de operación	28	299
<b>Aplicación</b>		
Servicios Personales	516,716	457,391
Materiales y Suministros	59,244	74,273
Servicios Generales	179,580	254,658
Ayudas Sociales	5,960	10,576
Transferencias Internas y Asignaciones al Sector Público	27,864	26,349
<b>Flujos Netos de Efectivo por Actividades de Operación</b>	<b>1,121,863</b>	<b>892,935</b>
<b>Flujos de Efectivo de las Actividades de Inversión</b>		
<b>Origen</b>		
Bienes Inmuebles, Infraestructura y Construcciones en Proceso		
Bienes muebles		
Otros Orígenes de Inversión	151,893	548
<b>Aplicación</b>		
Bienes Inmuebles, Infraestructura y Construcciones en Proceso	(105,254)	(186,745)
Bienes muebles	(16,298)	(24,426)
Otros Orígenes de Inversión	(76,737)	-
<b>Flujos Netos de Efectivo por Actividades de Inversión</b>	<b>(46,396)</b>	<b>(210,623)</b>
<b>Flujo de Efectivo de las Actividades de Financiamiento</b>		
<b>Origen</b>		
Otros Orígenes de Financiamiento	43,942	24,272
<b>Aplicación</b>		
Servicios de la Deuda	(1,982)	(5,825)
Interno	(1,982)	-
Externo		
Otros Aplicaciones de Financiamiento	(61,048)	(192,422)
<b>Flujos Neto de Efectivo por Actividades de Financiamiento</b>	<b>(19,088)</b>	<b>(173,975)</b>
<b>Incremento/Disminución Neta en el Efectivo y Equivalente al Efectivo</b>	<b>1,056,380</b>	<b>508,337</b>
<b>Efectivo y Equivalentes al Efectivo al Inicio del Ejercicio</b>	<b>949,091</b>	<b>1,119,027</b>
<b>Efectivo y Equivalentes al Efectivo al Final del Ejercicio</b>	<b>2,005,470</b>	<b>1,627,364</b>

**Municipio de San Pedro Garza García, N.L.**  
**Informe de Avance de Gestión Financiera**  
**Segundo Trimestre 2019**  
**Estado de Cambios en la Situación Financiera**  
**Al 30 de junio de 2019**  
(Miles de Pesos)

	<b>Origen</b>	<b>Aplicación</b>
<b>ACTIVO</b>	<b>(85,997)</b>	<b>1,115,477</b>
<b>Activo Circulante</b>	<b>(32,876)</b>	<b>1,056,379</b>
Efectivo y Equivalentes		1,056,379
Derechos a Recibir Efectivo o Equivalentes	(13,094)	
Derechos a Recibir Bienes o Servicios	(19,782)	
<b>Activo No Circulante</b>	<b>(53,121)</b>	<b>59,098</b>
Inversiones Financieras a Largo Plazo		6,654
Derechos a Recibir Efectivo o Equivalentes a Largo Plazo		
Bienes Inmuebles, Infraestructura y Construcciones en Proceso		36,146
Bienes Muebles		16,089
Activos Intangibles		209
Depreciación, Deterioro y Amortización Acumulada de Bienes	(53,121)	
Activos Diferidos		
<b>PASIVO</b>	<b>43,584</b>	<b>(256)</b>
<b>Pasivo Circulante</b>	<b>29,546</b>	<b>(256)</b>
Cuentas por Pagar a Corto Plazo	26,565	
Documentos por Pagar a Corto Plazo		
Porción a Corto Plazo de la Deuda Pública a Largo Plazo		(199)
Pasivos Diferidos a Corto Plazo	396	
Fondos y Bienes de Terceros en Garantía y/o Administración a Corto Plazo	2,585	
Otros Pasivos a Corto Plazo		(57)
<b>Pasivo No Circulante</b>	<b>14,038</b>	<b>0</b>
Deuda Pública a Largo Plazo	2,994	
Pasivos Diferidos a Largo Plazo		
Fondos y Bienes de Terceros en Garantía y/o en Administración a Largo Plazo		
Provisiones a Largo Plazo	11,044	
<b>HACIENDA PÚBLICA/ PATRIMONIO</b>	<b>76,737</b>	<b>(1,149,544)</b>
<b>Hacienda Pública/Patrimonio Generado</b>	<b>76,737</b>	<b>(1,149,544)</b>
Resultados del Ejercicio (Ahorro / Desahorro)		(997,651)
Resultados de Ejercicios Anteriores	76,737	0
Rectificaciones de Resultados de Ejercicios Anteriores	0	(151,893)
	34,324	(34,324)

**Municipio de San Pedro Garza García, N.L.**  
**Informe de Avance de Gestión Financiera**  
**Segundo Trimestre 2019**  
**Estado Analítico del Activo**  
**Al 30 de junio de 2019**  
(Miles de Pesos)

Cuenta Contable	Saldo Inicial 1	Cargos del Período 2	Abonos del Período 3	Saldo Final (SF) 4(1+2-3)	Variación del Período (SI-SF) (4-1)
<b>ACTIVO</b>					
<b>Activo Circulante</b>	<b>1,058,531</b>	<b>7,791,612</b>	<b>6,768,109</b>	<b>2,082,033</b>	<b>1,023,503</b>
Efectivo y Equivalentes	949,091	7,571,670	6,515,291	2,005,470	1,056,379
Derechos a Recibir Efectivo o Equivalentes	19,645	179,099	192,193	6,550	(13,094)
Derechos a Recibir Bienes o Servicios	89,795	40,843	60,625	70,013	(19,782)
<b>Activo No Circulante</b>	<b>2,128,220</b>	<b>226,568</b>	<b>220,591</b>	<b>2,134,198</b>	<b>5,977</b>
Inversiones Financieras a Largo Plazo	102,000	6,654	-	108,654	6,654
Bienes Inmuebles, Infraestructura y Construcciones en Proceso	1,597,864	202,816	166,671	1,634,010	36,146
Bienes Muebles	920,634	16,888	798	936,724	16,089
Activos Intangibles	38,440	209	-	38,649	209
Depreciación, Deterioro y Amortización Acumulada de Bienes	(591,132)	-	53,121	(644,253)	(53,121)
Activos Diferidos	60,414	-	-	60,414	-
<b>Total</b>	<b>3,186,751</b>	<b>8,018,180</b>	<b>6,988,700</b>	<b>4,216,231</b>	<b>1,029,480</b>

**Municipio de San Pedro Garza García, N.L.**  
**Informe de Avance de Gestión Financiera**  
**Segundo Trimestre 2019**

Estado Analítico del Pasivo Patrimonio  
Al 30 de junio de 2019  
(Miles de Pesos)

Cuenta Contable	Saldo Inicial (SI) 1	Cargos del Período 2	Abonos del Período 3	Saldo Final (SF) 4 (1+3-2)	Variación del Período (SI-SF) (4-1)
<b>PASIVO</b>					
<b>Pasivo Circulante</b>	<b>116,602</b>	<b>1,410,162</b>	<b>1,380,814</b>	<b>87,311</b>	<b>(29,290)</b>
Cuentas por Pagar a Corto Plazo	105,340	1,400,211	1,373,646	78,775	(26,565)
Porción a Corto Plazo de la Deuda Pública a Largo Plazo	5,687	2,795	2,994	5,886	199
Pasivos Diferidos a Corto Plazo	773	396	-	376	(396)
Fondos y Bienes de Terceros en Garantía y/o Administración a Corto Plazo	4,496	6,760	4,175	1,911	2,585
Ingresos por clasificar	306	80	137	363	(57)
<b>Pasivo No Circulante</b>	<b>342,986</b>	<b>20,907</b>	<b>6,870</b>	<b>328,948</b>	<b>(14,038)</b>
Deuda Pública a Largo Plazo	52,917	2,994	-	49,923	(2,994)
Provisiones a Largo Plazo	290,069	17,914	6,870	279,025	11,044
<b>Hacienda Pública / Patrimonio</b>					
<b>Hacienda Pública / Patrimonio Generado</b>	<b>2,727,163</b>	<b>123,900</b>	<b>1,196,708</b>	<b>3,799,972</b>	<b>1,072,810</b>
Resultados de Ejercicios Anteriores	2,681,702	123,533	46,796	2,604,966	(76,737)
Resultados del Ejercicio: Ahorro/Desahorro			997,651	997,651	997,651
Revalúos	60,971	0	0	60,971	0
Rectificaciones de Resultados de Ejercicios Anteriores	(15,510)	367	152,262	136,384	151,893
<b>Total</b>	<b>3,186,751</b>	<b>1,554,969</b>	<b>2,584,392</b>	<b>4,216,231</b>	<b>1,029,481</b>

## Municipio de San Pedro Garza García, N.L. Informe de Avance de Gestión Financiera Segundo Trimestre 2019

Estado Analítico de Ingresos  
Del 1 de enero al 30 de junio de 2019  
(Miles de Pesos)

Rubro de Ingresos	Ingreso					Diferencia
	Estimado	Ampliaciones y Reducciones	Modificado	Devengado	Recaudado	
	(1)	(2)	(3=1+2)	(4)	(5)	
Impuestos	1,023,795		1,023,795	975,145	975,145	-
Derechos	132,990		132,990	53,785	53,785	-
Productos	68,886		68,886	77,870	77,870	-
Aprovechamientos	72,987		72,987	40,681	40,681	-
Participaciones, Aportaciones, Convenios, Incentivos Derivados de la Colaboración Fiscal y Fondos Distintos de Aportaciones	1,221,241		1,221,241	763,746	763,746	-
	<b>2,519,898</b>		<b>2,519,898</b>	<b>1,911,227</b>	<b>1,911,227</b>	-
<b>Ingresos Excedentes</b>						608,672
Por Fuente de Financiamiento	Ingreso					Diferencia
	Estimado	Ampliaciones y Reducciones	Modificado	Devengado	Recaudado	
	(1)	(2)	(3=1+2)	(4)	(5)	
<b>Ingresos del Municipio</b>						
Impuestos	1,023,795		1,023,795	975,145	975,145	-
Derechos	132,990		132,990	53,785	53,785	-
Productos	68,886		68,886	77,870	77,870	-
Aprovechamientos	72,987		72,987	40,681	40,681	-
Participaciones, Aportaciones, Convenios, Incentivos Derivados de la Colaboración Fiscal y Fondos Distintos de Aportaciones	1,221,241		1,221,241	763,746	763,746	-
<b>Ingresos derivados de financiamiento</b>						
Ingresos Derivados de Financiamientos	-	-	-	-	-	-
Total	<b>2,519,898</b>	-	<b>2,519,898</b>	<b>1,911,227</b>	<b>1,911,227</b>	-
<b>Ingresos Excedentes</b>						608,672



## Municipio de San Pedro Garza García, N.L. Informe de Avance de Gestión Financiera Segundo Trimestre 2019

### Estado Analítico de Egresos Presupuestales Clasificación por Objeto de Gasto (Capítulo y Concepto) Del 1 de enero al 30 de junio de 2019 (Miles de Pesos)

Concepto	Egresos					Subejercicio 6=(3-4)
	Aprobado	Ampliaciones / Reducciones	Modificado	Devengado	Pagado	
	1	2	3=(1+2)	4	5	
<b>Servicios Personales</b>						
Remuneraciones al Personal de Carácter Permanente	389,918	16,625	406,543	186,657	186,657	219,886
Remuneraciones al Personal de Carácter Transitorio	92,575	4,632	97,207	35,866	35,866	61,341
Remuneraciones Adicionales y Especiales	155,008	3,011	158,019	54,528	54,495	103,491
Seguridad Social	156,262	11,991	168,253	80,754	69,534	87,500
Otras Prestaciones Sociales y Económicas	335,641	3,525	339,167	164,394	164,115	174,772
Pago de Estímulos a Servidores Públicos	4,503	-	4,503	1,456	1,456	3,047
<b>Materiales y Suministros</b>						
Materiales de Administración, Emisión de Documentos y Artículos	11,453	-	11,453	3,126	2,817	8,327
alimentos y Utensilios	11,854	910	12,764	3,422	3,050	9,342
Materias Primas y Materiales de Producción y Comercialización	6	-	6	1	0	5
Materiales y Artículos de Construcción y de Reparación	82,970	-	82,970	19,631	18,468	63,339
Productos Químicos, Farmacéuticos y de Laboratorio	5,167	-	5,167	788	788	4,378
Combustibles, Lubricantes y Aditivos	70,493	-	70,493	25,309	24,010	45,184
Vestuario, Blancos, Prendas de Protección y Artículos Deportivos	25,094	-	25,094	2,951	2,288	22,143
Materiales y Suministros Para Seguridad	150	-	150	1	1	149
Herramientas, Refacciones y Accesorios Menores	16,325	-	16,325	4,014	3,696	12,311
<b>Servicios Generales</b>						
Servicios Básicos	99,841	-	99,841	34,143	29,780	65,699
Servicios de Arrendamiento	51,946	-	51,946	17,123	16,627	34,823
Servicios Profesionales, Científicos, Técnicos y Otros Servicios	105,294	12,073	117,366	22,434	18,161	94,932
Servicios Financieros, Bancarios y Comerciales	29,402	1,757	31,159	16,017	15,876	15,143
Servicios de Instalación, Reparación, Mantenimiento y Conservación	250,231	2,000	252,231	68,456	59,126	183,775
Servicios de Comunicación Social y Publicidad	14,030	-	14,030	4,264	2,927	9,766
Servicios de Traslado y Viáticos	1,677	-	1,677	897	884	780
Servicios Oficiales	17,162	500	17,662	901	880	16,761
Otros Servicios Generales	41,745	-	41,745	26,104	25,525	15,641

**Municipio de San Pedro Garza García, N.L.**  
**Informe de Avance de Gestión Financiera**  
**Segundo Trimestre 2019**

Estado Analítico de Egresos Presupuestales  
Clasificación por Objeto de Gasto (Capítulo y Concepto)  
Del 1 de enero al 30 de junio de 2019  
(Miles de Pesos)

Concepto	Egresos					Subejercicio
	Aprobado	Ampliaciones / Reducciones	Modificado	Devengado	Pagado	
	1	2	3=(1+2)	4	5	
<b>Transferencias, Asignaciones, Subsidios y Otras Ayudas</b>						
Transferencias Internas y Asignaciones al Sector Público	68,352	-	68,352	27,864	27,864	40,488
Subsidios y Subvenciones	87	-	87	0	0	87
Ayudas Sociales	134,480	18,717	153,197	5,960	5,552	147,237
Transferencias a Fideicomisos, Mandatos y Otros Análogos	-	-	-	-	-	-
<b>Bienes Muebles, Inmuebles E Intangibles</b>						
Mobiliario y Equipo de Administración	14,635	9,585	24,220	720	580	23,500
Mobiliario y Equipo Educativo y Recreativo	13,546	89	13,635	38	38	13,598
Equipo e Instrumental Médico y de Laboratorio	45	105	150	82	42	68
Vehículos y Equipo de Transporte	70,595	2,683	73,278	0	0	73,278
Equipo de Defensa y Seguridad	1,500	29,604	31,104	0	0	31,104
Maquinaria, Otros Equipos y Herramientas	38,328	71,408	109,737	15,249	15,115	94,487
Bienes Inmuebles	-	98,000	98,000	1,800	1,800	96,200
Activos Intangibles	1,335	17,492	18,827	209	0	18,618
<b>Inversión Pública</b>						
Obra Pública en Bienes de Dominio Público	636,002	110,732	746,734	184,849	160,489	561,885
Obra Pública en Bienes Propios	167,339	6,699	174,039	2,766	2,549	171,272
<b>Deuda Pública</b>						
Amortización de la Deuda Pública	5,687	-	5,687	2,794	2,795	2,892
Intereses de la Deuda Pública	3,866	-	3,866	1,982	1,982	1,884
<b>Total del Gasto</b>	<b>3,124,545</b>	<b>422,139</b>	<b>3,546,684</b>	<b>1,017,551</b>	<b>955,832</b>	<b>2,529,133</b>

**Municipio de San Pedro Garza García, N.L.**  
**Informe de Avance de Gestión Financiera**  
**Segundo Trimestre 2019**

Estado Analítico de Egresos Presupuestales  
 Clasificación Económica (Por Tipo de Gasto)  
 del 1 de enero al 30 de junio de 2019  
 (Miles de Pesos)

Concepto	Egresos					Subejercicio
	Aprobado	Ampliaciones / (Reducciones)	Modificado	Devengado	Pagado	
	1	2	3=(1+2)	4	5	
Gasto Corriente	2,041,057	75,741	2,116,798	743,409	706,791	1,373,391
Gasto de Capital	943,326	346,398	1,289,724	205,713	180,612	1,084,010
Amortización de la Deuda y Disminución de Pasivos	9,553	-	9,553	4,776	4,776	4,776
Pensiones y Jubilaciones	130,609	-	130,609	63,653	63,653	66,956
Participaciones						
<b>Total del Gasto</b>	<b>3,124,545</b>	<b>422,139</b>	<b>3,546,684</b>	<b>1,017,551</b>	<b>955,832</b>	<b>2,529,133</b>

## Municipio de San Pedro Garza García, N.L. Informe de Avance de Gestión Financiera Segundo Trimestre 2019

Estado Analítico de Egresos Presupuestales  
Clasificación Funcional (Finalidad y Función)  
del 1 de enero al 30 de junio de 2019  
(Miles de Pesos)

Concepto	Egresos					Subejercicio 6=(3-4)
	Aprobado	Ampliaciones / (Reducciones)	Modificado	Devengado	Pagado	
	1	2	3=(1+2)	4	5	
<b>Gobierno</b>						
Legislación	12,471	0	12,471	5,374	5,292	7,097
Justicia	9,023	0	9,023	3,689	3,651	5,333
Coordinación de la Política de Gobierno	350,582	79,810	430,392	84,543	82,096	345,849
Asuntos Financieros y Hacendarios	102,637	1,872	104,509	51,555	51,069	52,954
Asuntos de Orden Público y de Seguridad Interior	549,105	119,022	668,127	186,293	182,232	481,834
Otros Servicios Generales	240,579	15,352	255,931	111,728	99,674	144,203
<b>Desarrollo Social</b>						
Proteccion Ambiental	138,860	60,708	199,568	52,366	48,223	147,201
Vivienda y Servicios a la Comunidad	1,001,710	157,751	1,159,461	312,644	272,537	846,817
Salud	5,891	0	5,891	4,105	3,796	1,786
Recreación, Cultura y Otras Manifestaciones	286,026	-28,319	257,707	45,083	47,879	212,623
Educación	7,600	0	7,600	4,734	4,589	2,866
Protección Social	259,214	6,443	265,657	88,487	88,121	177,170
Otros Asuntos Sociales	20,153	9,500	29,653	11,547	11,396	18,106
<b>Desarrollo Económico</b>						
Otras Industrias y Otros Asuntos Económicos	24,625	0	24,625	4,959	4,930	19,667
<b>Otras no Clasificadas en Funciones Anteriores</b>						
Transacciones de la Deuda Pública / Costo Financiero de la Deuda	9,553	0	9,553	4,776	4,776	4,776
Transferencias, Participaciones y Aportaciones entre Diferentes Niveles y Ordenes de Gobierno	106,517	0	106,517	45,668	45,569	60,849
	<b>3,124,545</b>	<b>422,139</b>	<b>3,546,684</b>	<b>1,017,551</b>	<b>955,832</b>	<b>2,529,133</b>

**Municipio de San Pedro Garza García, N.L.**  
**Informe de Avance de Gestión Financiera**  
**Segundo Trimestre 2019**

**Estado Analítico de Egresos Presupuestales**  
**Clasificación Administrativa**  
**del 1 de enero al 30 de junio de 2019**  
(Miles de Pesos)

Concepto	Egresos					Subejercicio
	Aprobado	Ampliaciones / (Reducciones)	Modificado	Devengado	Pagado	
	1	2	3=(1+2)	4	5	
Republicano Ayuntamiento	12,471	-	12,471	5,374	5,292	7,097
Sec. del Republicano Ayuntamiento	112,557	2,250	114,807	39,144	38,916	75,663
Sec. de Finanzas y Tesorería	101,557	1,757	103,314	37,849	37,636	65,465
Sec. de Administración	71,633	924	72,557	30,886	30,544	41,671
Sec. de Cultura y Educación	67,919	-	67,919	31,607	30,516	36,312
Sec. de Desarrollo Social y Humano	197,638	-	197,638	29,829	29,710	167,809
Sec. de Ordenamiento y Desarrollo Urbano	57,405	4,524	61,929	21,956	20,970	39,973
Sec. de La Contraloría y Transparencia	44,792	-	44,792	15,370	14,081	29,423
Sec. de Obras Publicas	32,215	-	32,215	12,707	12,608	19,508
Sec. de Innovación y Participación Ciudadana	-	-	-	8,181	8,040	(8,181)
Sec. de Seguridad Pública Municipal	399,307	38,187	437,495	160,930	157,038	276,565
Sec. de Servicios Públicos y Medio Ambiente	490,710	-	490,710	152,210	137,556	338,500
Sec. Particular	36,620	-	36,620	8,839	8,818	27,781
Sec. General	2,837	-	2,837	5,981	5,409	(3,144)
Sec. de Desarrollo Económico	20,880	-	20,880	1,809	1,809	19,071
Unidad de Gobierno Para Resultados	16,414	500	16,914	4,872	4,866	12,042
Desarrollo Integral de La Familia - DIF	-	-	-	20,585	19,809	(20,585)
Previsión Social	300,194	8,882	309,076	152,139	140,500	156,936
Sindicato y Organismos Descentralizados	206,517	18,717	225,234	45,668	45,569	179,566
Intereses de la Deuda y Pago de Sentencias	3,866	-	3,866	5,409	5,386	(1,542)
Inversiones Activo Fijo	141,499	228,967	370,466	18,098	17,574	352,368
Inversión en Obras Publicas	801,826	117,431	919,258	187,615	163,039	731,642
Amortización de la Deuda	5,687	-	5,687	2,795	2,795	2,892
Provisiones a Largo Plazo	-	-	-	17,698	17,352	(17,698)
<b>Total del Gasto</b>	<b>3,124,545</b>	<b>422,139</b>	<b>3,546,684</b>	<b>1,017,551</b>	<b>955,832</b>	<b>2,529,133</b>

**Municipio de San Pedro Garza García, N.L.  
Informe de Avance de Gestión Financiera  
Segundo Trimestre 2019**

**Estado Analítico de la Deuda Pública  
Al 30 de junio de 2019  
(Miles de Pesos)**

Denominación de las deudas	Moneda de Contratación	Institución o País Acreedor	Saldos al 31 de Diciembre de 2018	Movimientos					Saldos al al 30 de junio de 2019
				Operación del endeudamiento del Periodo					
				Amortización Bruta	Colocación Bruta	Endeudamiento Neto del Periodo	Depuración o Conciliación	Variación del endeudamiento del periodo	
<b>DEUDA PÚBLICA</b>									
<b>Corto Plazo</b>									
Arrendamientos Financieros:	Pesos	TICSA	5,687	(2,795)			2,994		5,886
<b>Largo Plazo</b>									
Arrendamiento Financieros:	Pesos	TICSA	52,917				(2,994)		49,923
<b>OTROS PASIVOS</b>									
Proveedores por Pagar a Corto Plazo	Pesos		105,340						78,775
Pasivos Diferidos a Corto Plazo	Pesos		773						376
Fondos y Bienes de Terceros en Garantía y/o Administración a Corto Plazo	Pesos		4,496						1,911
Otros Pasivos a Corto Plazo	Pesos		306						363
Provisiones a Largo Plazo	Pesos		290,069						279,025
<b>Total Deuda y Otros Pasivos</b>			<b>459,588</b>						<b>416,259</b>

# Municipio de San Pedro Garza García, N.L.

## Informe de Avance de Gestión Financiera

### Segundo Trimestre 2019

### Notas de los Estados Financieros

Al 30 de junio de 2019

(Miles de Pesos)

#### I) NOTAS AL ESTADO DE SITUACIÓN FINANCIERA

##### Activo

##### Efectivo y Equivalentes

Representa los saldos de las cuentas de caja, fondos fijos y revolventes, bancos e inversiones financieras con vencimiento menor a 3 meses, todos en moneda nacional y su integración al 30 de junio de 2019 es la siguiente:

Efectivo	684
Bancos/Tesorería	59,923
Inversiones Temporales (Hasta 3 meses)	1,944,231
Depósitos de Fondos de Terceros en Garantía y/o Administración	632
	<u>2,005,470</u>

##### Derechos a recibir Efectivo y Equivalentes y Bienes o Servicios a Recibir

Al 30 de junio de 2019 se conforma: deudores diversos y gastos por comprobar y se integran como sigue:

Deudores Diversos por Cobrar a Corto Plazo	6,550
	<u>6,550</u>

##### Inversiones Financieras

El principal Fideicomiso del Municipio es el constituido con Value S.A de C.V., con el propósito principal de coadyuvar en el pago del plan de pensiones y jubilaciones del Municipio de San Pedro Garza García.

Al 30 de junio de 2019 el saldo se integra de la siguiente manera:

Fideicomiso Value - Fondo de Pensiones	98,644
Fideicomiso Banorte	10
Fideicomiso GENL	10,000
	<u>108,654</u>

## Municipio de San Pedro Garza García, N.L. Informe de Avance de Gestión Financiera Segundo Trimestre 2019

Notas de los Estados Financieros  
Al 30 de junio de 2019  
(Miles de Pesos)

### Bienes Muebles, Inmuebles e Intangibles

Terrenos	933,871
Viviendas	1,800
Edificios no Habitacionales	555,071
Construcciones en Proceso en Bienes de Dominio Público	122,640
Construcciones en Proceso en Bienes Propios	20,627
Mobiliario y Equipo de Administración	81,070
Mobiliario y Equipo Educativo y Recreativo	51,442
Equipo e Instrumental Médico y de Laboratorio	1,789
Equipo de Transporte	146,843
Equipo de Defensa y Seguridad	16,920
Maquinaria, Otros Equipos y Herramientas	638,660
Software	31,244
Licencias	7,406
Depreciación Acumulada de Bienes Inmuebles	(162,552)
Depreciación Acumulada de Bienes Muebles	(445,607)
Amortización Acumulada de Activos Intangibles	(36,094)
	<u>1,965,130</u>

La depreciación del ejercicio registrada en el Estado de Actividades asciende a la cantidad de \$53,123

Para el cálculo de la depreciación se han utilizado los Parámetros de Estimación de Vida Útil, emitidos por el Consejo Nacional de Armonización Contable.

### Otros Activos

El Municipio cuenta al 30 de junio de 2019, con activos diferidos por Derechos Sobre Bienes en Régimen de Arrendamiento Financiero, que se integra como sigue:

San Pedro Net 6ta Etapa	<u>60,414</u>
-------------------------	---------------



# Municipio de San Pedro Garza García, N.L.

## Informe de Avance de Gestión Financiera

### Segundo Trimestre 2019

Notas de los Estados Financieros  
Al 30 de junio de 2019  
(Miles de Pesos)

#### II) NOTAS AL ESTADO DE ACTIVIDADES

##### Ingresos de Gestión

Los ingresos por rubro del ejercicio del 2019 se integran de la siguiente manera:

Impuestos sobre los ingresos	1,083
Impuestos sobre el patrimonio	964,565
Accesorios	9,497
Otros Impuestos	-
Derechos por prestación de servicios	24,467
Otros Derechos	28,924
Accesorios	395
Productos de tipo corriente	77,043
Productos no comprendidos en las fracciones de la Ley de Ingresos causadas en ejercicios fiscales anteriores pendientes de liquidación o pago	827
Aprovechamientos de tipo corriente	40,652
Aprovechamientos no comprendidos en las fracciones de la Ley de Ingresos causadas en ejercicios fiscales anteriores pendientes de liquidación o pago	28
Participaciones	616,464
Aportaciones	147,282
	<u>1,911,227</u>

##### Gastos y Otras Pérdidas:

Gastos de Funcionamiento	755,539
Transferencias, Asignaciones, Subsidios y otras Ayudas	33,824
Intereses, Comisiones y Otros Gastos de la Deuda Pública	1,982
Otros Gastos y Pérdidas Extraordinarias	53,122
Inversión Pública	69,108
	<u>913,575</u>

## Municipio de San Pedro Garza García, N.L. Informe de Avance de Gestión Financiera Segundo Trimestre 2019

Notas de los Estados Financieros  
Al 30 de junio de 2019  
(Miles de Pesos)

Los Gastos de Funcionamiento que representan el 82.70% de los gastos en el Estado de Actividades se integran como sigue:

Remuneraciones al Personal de Carácter Permanente	186,657
Remuneraciones al Personal de Carácter Transitorio	35,866
Remuneraciones Adicionales y Especiales	54,528
Seguridad Social	80,754
Otras Prestaciones Sociales y Económicas	157,456
Pago de Estímulos a Servidores Públicos	1,456
Materiales de Administración, Emisión de Documentos y Artículos Oficiales	3,126
Alimentos y Utensilios	3,422
Materiales y Artículos de Construcción y de Reparación	19,631
Productos Químicos, Farmacéuticos y de Laboratorio	788
Combustibles, Lubricantes y Aditivos	25,309
Vestuario, Blancos, Prendas de Protección y Artículos Deportivos	2,951
Materiales y Suministros para Seguridad	1
Herramientas, Refacciones y Accesorios Menores	4,014
Servicios Básicos	34,153
Servicios de Arrendamiento	17,123
Servicios Profesionales, Científicos y Técnicos y Otros Servicios	22,420
Servicios Financieros, Bancarios y Comerciales	16,017
Servicios de Instalación, Reparación, Mantenimiento y Conservación	68,456
Servicios de Comunicación Social y Publicidad	4,267
Servicios de Traslado y Viáticos	897
Servicios Oficiales	901
Otros Servicios Generales	15,345
	<b><u>755,539</u></b>

# Municipio de San Pedro Garza García, N.L.

## Informe de Avance de Gestión Financiera

### Segundo Trimestre 2019

Notas de los Estados Financieros  
Al 30 de junio de 2019  
(Miles de Pesos)

#### III) NOTAS AL ESTADO DE VARIACIÓN EN LA HACIENDA PÚBLICA

El monto de variación en la Hacienda Pública se debe principalmente al Patrimonio Generado del Ejercicio que asciende \$997,651, y es el resultado de los ingresos y gastos del Estado de Actividades del periodo 2019.

#### IV) NOTAS AL ESTADO DE FLUJOS DE EFECTIVO

##### Efectivo y equivalentes

1. El análisis de los saldos inicial y final que figuran en la última parte del Estado de Flujo de Efectivo en la cuenta de efectivo y equivalentes es como sigue:

	<u>2019</u>	<u>2018</u>
Efectivo	684	659
Bancos/Tesorería	59,923	74,114
Inversiones Temporales (Hasta 3 meses)	1,944,231	873,686
Depósitos de Fondos de Terceros en Garantía y/o Administración	632	632
	<u><b>2,005,470</b></u>	<u><b>949,091</b></u>

2. El detalle de adquisición de bienes muebles e intangibles del ejercicio 2019 por rubro se integra de la siguiente manera:

	<u>2019</u>
Mobiliario y Equipo de Administración	752
Mobiliario y Equipo Educativo y Recreativo	38
Equipo e Instrumental Médico y de Laboratorio	82
Maquinaria, Otros Equipos y Herramientas	15,218
Software	209
	<u><b>16,298</b></u>

3. Conciliación de los Flujos de Efectivo Netos de las Actividades de Operación y la cuenta de Ahorro/Desahorro antes de Rubros Extraordinarios

	<u>2019</u>
Flujos Netos de Efectivo por Actividades de Operación	1,121,863
Intereses de la Deuda Pública	(1,982)
Estimaciones, Depreciaciones, Deterioros, Obsolescencias, Amortizaciones y Provisiones	(53,123)
Inversión Pública No Capitalizable	(69,108)
	<u><b>997,651</b></u>
Ahorro/Desahorro Neto del Ejercicio	<u><b>997,651</b></u>

## Municipio de San Pedro Garza García, N.L. Informe de Avance de Gestión Financiera Segundo Trimestre 2019

Notas de los Estados Financieros  
Al 30 de junio de 2019  
(Miles de Pesos)

<b>V) CONCILIACIÓN ENTRE LOS INGRESOS PRESUPUESTARIOS Y CONTABLES, ASÍ COMO ENTRE LOS EGRESOS PRESUPUESTARIOS Y LOS GASTOS CONTABLES</b>	
<b>1. Ingresos Presupuestarios</b>	<b>1,911,227</b>
<b>2. Más ingresos contables no presupuestarios</b>	-
<b>3. Menos ingresos presupuestarios no contables</b>	-
<b>4. Ingresos Contables (4 = 1 + 2 - 3)</b>	<b>1,911,227</b>
<b>1. Total de egresos (presupuestarios)</b>	<b>1,017,551</b>
<b>2. Menos egresos presupuestarios no contables</b>	<b>226,205</b>
Mobiliario y equipo de administración	720
Mobiliario y equipo educacional y recreativo	38
Equipo e instrumental médico y de laboratorio	82
Vehículos y equipo de transporte	
Equipo de defensa y seguridad	
Maquinaria, otros equipos y herramientas	15,249
Bienes inmuebles	1,800
Activos intangibles	209
Obra Pública	187,615
Acciones y participaciones de capital	
Compra de títulos y valores	
Inversiones en fideicomisos, mandatos y otros análogos	
Provisiones para contingencias y otras erogaciones especiales	17,698
Amortización de la Deuda Pública	2,795
Adeudos de ejercicios fiscales anteriores (ADEFAS)	
Otros Egresos Presupuestales No Contables	
<b>3. Más Gasto Contables No Presupuestales</b>	<b>122,231</b>
Estimaciones, depreciaciones, deterioros, obsolescencia y amortizaciones	53,123
Provisiones	
Disminución de inventarios	
Aumento por insuficiencia de estimaciones por pérdida o deterioro u obsolescencia	
Aumento por insuficiencia de provisiones	
Otros Gastos	
Otros Gastos Contables No Presupuestales	69,108
<b>4. Total de Gasto Contable (4 = 1 - 2 + 3)</b>	<b>913,576</b>

**Municipio de San Pedro Garza García, N.L.  
Informe de Avance de Gestión Financiera  
Segundo Trimestre 2019**

# Ley de Disciplina Financiera

# Municipio de San Pedro Garza García, N.L.

## Informe de Avance de Gestión Financiera

### Segundo Trimestre 2019

Formato 1 A1

Estado de la Situación Financiera Detallado  
al 30 de junio de 2019 y al 31 de diciembre de 2018  
(Miles de pesos)

Concepto (c)	2019	2018	Concepto (c)	2019	2018
<b>ACTIVO</b>			<b>PASIVO</b>		
<b>Activo Circulante</b>			<b>Pasivo Circulante</b>		
a. Efectivo y Equivalentes (a=a1+a2+a3+a4+a5+a6+a7)	2,005,470	949,091	a. Cuentas por Pagar a Corto Plazo (a=a1+a2+a3+a4+a5+a6+a7+a8+a9)	78,775	105,340
a1) Efectivo	684	659	a1) Servicios Personales por Pagar a Corto Plazo	-	-
a2) Bancos/Tesorería	59,923	74,114	a2) Proveedores por Pagar a Corto Plazo	50,911	83,214
a3) Bancos/Dependencias y Otros	-	-	a3) Contratistas por Obras Públicas por Pagar a Corto Plazo	14,240	3,552
a4) Inversiones Temporales (Hasta 3 meses)	1,944,231	873,686	a4) Participaciones y Aportaciones por Pagar a Corto Plazo	-	-
a5) Fondos con Afectación Específica	-	-	a5) Transferencias Otorgadas por Pagar a Corto Plazo	-	-
a6) Depósitos de Fondos de Terceros en Garantía y/o Administración	632	632	a6) Intereses, Comisiones y Otros Gastos de la Deuda Pública por Pagar a Corto Plazo	-	-
a7) Otros Efectivos y Equivalentes	-	-	a7) Retenciones y Contribuciones por Pagar a Corto Plazo	11,695	17,228
b. Derechos a Recibir Efectivo o Equivalentes (b=b1+b2+b3+b4+b5+b6+b7)	6,550	19,645	a8) Devoluciones de la Ley de Ingresos por Pagar a Corto Plazo	-	-
b1) Inversiones Financieras de Corto Plazo	-	-	a9) Otras Cuentas por Pagar a Corto Plazo	1,928	1,346
b2) Cuentas por Cobrar a Corto Plazo	-	-	b. Documentos por Pagar a Corto Plazo (b=b1+b2+b3)	-	-
b3) Deudores Diversos por Cobrar a Corto Plazo	6,560	19,631	b1) Documentos Comerciales por Pagar a Corto Plazo	-	-
b4) Ingresos por Recuperar a Corto Plazo	10	14	b2) Documentos con Contratistas por Obras Públicas por Pagar a Corto Plazo	-	-
b5) Deudores por Anticipos de la Tesorería a Corto Plazo	-	-	b3) Otros Documentos por Pagar a Corto Plazo	-	-
b6) Préstamos Otorgados a Corto Plazo	-	-	c. Porción a Corto Plazo de la Deuda Pública a Largo Plazo (c=c1+c2)	5,886	5,687
b7) Otros Derechos a Recibir Efectivo o Equivalentes a Corto Plazo	-	-	c1) Porción a Corto Plazo de la Deuda Pública	-	-
c. Derechos a Recibir Bienes o Servicios (c=c1+c2+c3+c4+c5)	70,013	89,795	c2) Porción a Corto Plazo de Arrendamiento Financiero	5,886	5,687
c1) Anticipo a Proveedores por Adquisición de Bienes y Prestación de Servicios a Corto Plazo	2,048	2,048	d. Títulos y Valores a Corto Plazo	-	-
c2) Anticipo a Proveedores por Adquisición de Bienes Inmuebles y Muebles a Corto Plazo	-	-	e. Pasivos Diferidos a Corto Plazo (e=e1+e2+e3)	376	773
c3) Anticipo a Proveedores por Adquisición de Bienes Intangibles a Corto Plazo	-	-	e1) Ingresos Cobrados por Adelantado a Corto Plazo	-	-
c4) Anticipo a Contratistas por Obras Públicas a Corto Plazo	67,965	87,747	e2) Intereses Cobrados por Adelantado a Corto Plazo	-	-
c5) Otros Derechos a Recibir Bienes o Servicios a Corto Plazo	-	-	e3) Otros Pasivos Diferidos a Corto Plazo	376	773
			f. Fondos y Bienes de Terceros en Garantía y/o Administración a Corto Plazo (f=f1+f2+f3+f4+f5+f6)	1,911	4,496
			f1) Fondos en Garantía a Corto Plazo	672	648
			f2) Fondos en Administración a Corto Plazo	1,239	3,848
			h. Otros Pasivos a Corto Plazo (h=h1+h2+h3)	363	306
			h1) Ingresos por Clasificar	363	306
<b>IA. Total de Activos Circulantes (IA = a + b + c + d + e + f + g)</b>	<b>2,082,033</b>	<b>1,058,531</b>	<b>IIA. Total de Pasivos Circulantes (IIA = a + b + c + d + e + f + g + h)</b>	<b>87,311</b>	<b>116,602</b>

## Municipio de San Pedro Garza García, N.L. Informe de Avance de Gestión Financiera Segundo Trimestre 2019

Formato 1 A1

Estado de la Situación Financiera Detallado  
al 30 de junio de 2019 y al 31 de diciembre de 2018  
(Miles de pesos)

Concepto (c)	2019	2018	Concepto (c)	2019	2018
<b>Activo No Circulante</b>			<b>Pasivo No Circulante</b>		
a. Inversiones Financieras a Largo Plazo	108,654	102,000	a. Cuentas por Pagar a Largo Plazo	-	-
b. Derechos a Recibir Efectivo o Equivalentes a Largo Plazo	-	-	b. Documentos por Pagar a Largo Plazo	-	-
c. Bienes Inmuebles, Infraestructura y Construcciones en Proceso	1,634,010	1,597,881	c. Deuda Pública a Largo Plazo	49,923	52,917
d. Bienes Muebles	936,724	920,635	d. Pasivos Diferidos a Largo Plazo	-	-
e. Activos Intangibles	38,649	38,422	e. Fondos y Bienes de Terceros en Garantía y/o en Administración a Largo Plazo	-	-
f. Depreciación, Deterioro y Amortización Acumulada de Bienes	(644,253)	(591,132)	f. Provisiones a Largo Plazo	279,025	290,069
g. Activos Diferidos	60,414	60,414			
h. Estimación por Pérdida o Deterioro de Activos no Circulantes	-	-	<b>IIB. Total de Pasivos No Circulantes (IIB = a + b + c + d + e + f)</b>	<b>328,948</b>	<b>342,985</b>
i. Otros Activos no Circulantes	-	-			
<b>IB. Total de Activos No Circulantes (IB = a + b + c + d + e + f + g + h + i)</b>	<b>2,134,198</b>	<b>2,128,221</b>	<b>II. Total del Pasivo (II = IIA + IIB)</b>	<b>416,259</b>	<b>459,587</b>
<b>I. Total del Activo (I = IA + IB)</b>	<b>4,216,231</b>	<b>3,186,751</b>	<b>HACIENDA PÚBLICA/PATRIMONIO</b>	-	-
			<b>IIIB. Hacienda Pública/Patrimonio Generado (IIIB = a + b + c + d + e)</b>	<b>3,799,972</b>	<b>2,727,164</b>
			a. Resultados del Ejercicio (Ahorro/Desahorro)	997,652	324,843
			b. Resultados de Ejercicios Anteriores	2,604,966	2,356,859
			c. Revalúos	60,971	60,971
			d. Reservas	-	-
			e. Rectificaciones de Resultados de Ejercicios Anteriores	136,384	(15,510)
			<b>III. Total Hacienda Pública/Patrimonio (III = IIIA + IIIB + IIIC)</b>	<b>3,799,972</b>	<b>2,727,164</b>
			<b>IV. Total del Pasivo y Hacienda Pública/Patrimonio (IV = II + III)</b>	<b>4,216,231</b>	<b>3,186,751</b>

## Municipio de San Pedro Garza García, N.L. Informe de Avance de Gestión Financiera Segundo Trimestre 2019

Formato 2 A1

Informe Analítico de la Deuda Pública y Otros Pasivos

Al 30 de junio de 2019

(Miles de pesos)

Denominación de la Deuda Pública y Otros Pasivos (c)	Saldo al 31 de diciembre de 2018	Disposiciones del Periodo (e)	Amortizaciones del Periodo (f)	Revaluaciones, Reclasificaciones y Otros Ajustes (g)	Saldo Final del Periodo (h) h=d+e-f+g	Pago de Intereses del Periodo (i)	Pago de Comisiones y demás costos asociados
<b>1. Deuda Pública (1=A+B)</b>	58,604	-	2,795		55,809	1,982	
<b>A. Corto Plazo (A=a1+a2+a3)</b>							
a1) Instituciones de Crédito							
a2) Títulos y Valores							
a3) Arrendamientos Financieros							
<b>B. Largo Plazo (B=b1+b2+b3)</b>	58,604	-	2,795		55,809		
b1) Instituciones de Crédito	-		-				
b2) Títulos y Valores							
b3) Arrendamientos Financieros	58,604	-	2,795		55,809		
<b>2. Otros Pasivos</b>	400,983				360,450		
<b>3. Total de la Deuda Pública y Otros Pasivos (3=1+2)</b>	459,587				416,259		
<b>4. Deuda Contingente 1 (informativo)</b>							
A. Deuda Contingente 1							
B. Deuda Contingente 2							
C. Deuda Contingente XX							
<b>5. Valor de Instrumentos Bono Cupón Cero 2 (Informativo)</b>							
A. Instrumento Bono Cupón Cero 1							
B. Instrumento Bono Cupón Cero 2							
C. Instrumento Bono Cupón Cero XX							



## Municipio de San Pedro Garza García, N.L. Informe de Avance de Gestión Financiera Segundo Trimestre 2019

Formato 3 A1

Informe Analítico de Obligaciones Diferentes de Financiamiento

Ley de Disciplina Financiera al 30 de junio de 2019

(Miles de Pesos)

Denominación de las Obligaciones Diferentes de Financiamiento	Monto de la inversión pactado (g)	Monto promedio mensual del pago de la contraprestación (i)	Monto promedio mensual del pago de la contraprestación correspondiente al pago de inversión (j)	Monto pagado de la inversión al 30 de Junio de 2019 (k)	Saldo pendiente por pagar de la inversión al 30 de Junio de 2019 (m = g l)
Asociaciones Público Privadas (APP's)	\$ 380,447	\$ 796	\$ 796	\$ 324,638	\$ 55,809
* Otros Instrumentos 1.	527,677	51,940	51,940	272,240	255,437
** Otros Instrumentos 2.	431,257	54,292	54,292	201,350	229,907
<b>Total</b>	<b>\$ 1,339,381</b>	<b>\$ 107,029</b>	<b>\$ 107,029</b>	<b>\$ 798,229</b>	<b>\$ 541,153</b>

\* Importante asociarlo a los cuadros siguientes, Pag. 42 a 47

\*\* Importante asociarlo a los cuadros siguientes, Pag. 48 y 49

# Municipio de San Pedro Garza García, N.L.

## Informe de Avance de Gestión Financiera

### Segundo Trimestre 2019

Formato 3 A1

### Informe Analítico de Obligaciones Diferentes de Financiamiento

#### Ley de Disciplina Financiera al 30 de junio de 2019

(Miles de Pesos)

Denominación de las Obligaciones Diferentes de Financiamiento (a)	Fecha del Contrato (d)	Fecha de inicio de operación del proyecto (e)	Fecha de vencimiento (f)	Monto de la inversión pactado (g)	Plazo pactado (h) meses	Monto promedio mensual del pago de la contraprestación (i)	Monto promedio mensual del pago de la contraprestación correspondiente al pago de inversión (j)	Monto pagado de la inversión al 30 de Junio de 2019 (k)	Monto pagado de la inversión actualizado al 30 de Junio de 2019 (l)	Saldo pendiente por pagar de la inversión al 30 de Junio de 2019 (m = g l)
<b>A. Asociaciones Público Privadas (APP's)</b>										
THOUSAND INTERNACIONAL SA DE CV	01/03/2015	01/03/2015	01/12/2026	\$ 380,447	142	\$ 796	\$ 796	\$ 324,638	\$ 324,638	\$ 55,809
<b>Total</b>				<b>\$ 380,447</b>		<b>\$ 796</b>	<b>\$ 796</b>	<b>\$ 324,638</b>	<b>\$ 324,638</b>	<b>\$ 55,809</b>
<b>B. Otros Instrumentos 1.</b>										
COPIADORAS Y TECNOLOGIA LASER, S.A. DE C.V.	06/03/2017	01/03/2017	31/12/2018	2,802	22	127	127	2,675	2,675	127
COMERCIALIZADORA MEDIX, S.A. DE C.V.	30/03/2017	01/04/2017	31/12/2018	37,776	21	1,797	1,797	37,766	37,766	10
AF BANREGIO, S.A. DE C.V. SOFOM E.R. BANREGIO GRUPO FINANCIERO	13/06/2017	01/09/2017	31/8/2020	78,541	36	2,181	2,181	1,767	1,767	76,775
MORALES GARZA CONSTRUCTORES ASOCIADOS, S.A. DE C.V.	19/12/2017	01/01/2018	31/12/2018	146	12	12	12	134	134	12
COPIADORAS Y TECNOLOGIA LASER, S.A. DE C.V.	01/09/2017	01/09/2017	31/12/2018	26	16	2	2	19	19	6
SUPERMERCADOS INTERNACIONALES HEB, S.A. DE C.V.	05/12/2017	01/01/2018	31/12/2018	288	12	24	24	259	259	29
HOSPITAL SAN FELIPE DE JESÚS, S.C.	20/12/2017	01/01/2018	31/12/2018	4,000	12	334	334	3,978	3,978	22
CENTRO RENAL DE MONTERREY, S.A. C.V.	20/12/2017	01/01/2018	31/12/2018	500	12	42	42	382	382	118
UNIDAD MÉDICA GISA, S.C.	08/12/2017	01/01/2018	31/12/2018	2,600	12	217	217	2,275	2,275	325
CHRISTUS MUGUERZA SISTEMAS HOSPITALARIOS, S.A. DE C.V.	08/12/2017	01/01/2018	31/12/2018	7,500	12	626	626	7,354	7,354	146
SWISS HOSPITAL SAPI, DE C.V.	20/12/2017	01/01/2018	31/12/2018	18,000	12	1,503	1,503	16,882	16,882	1,118
HOSPITAL DE GINECOLOGIA Y OBSTETRICIA, S.A. DE C.V.	20/12/2017	01/01/2018	31/12/2018	10,000	12	835	835	8,954	8,954	1,046
KONE MEXICO, S.A. DE C.V.	31/10/2017	01/11/2017	31/12/2018	139	14	10	10	100	100	40
VDV NETWORKS, S.A. DE C.V.	23/11/2017	15/12/2017	14/12/2018	1,103	12	92	92	1,026	1,026	78
GRUPO MR SOLUCIONES DEPORTIVAS, S.A. DE C.V.	06/12/2017	01/12/2017	30/11/2018	445	12	37	37	371	371	74
ACE SEGUROS, S.A.	15/11/2017	20/11/2017	20/11/2018	8	12	1	1	7	7	0
CEDUK DE MEXICO, S.C.	31/01/2018	02/03/2018	1/3/2019	252	12	21	21	240	240	12
COMERCIALIZADORA MEDIX, S.A. DE C.V.	10/01/2018	10/01/2018	31/12/2018	2,250	12	193	193	371	371	1,879
OCSI SOLUCIONES, S.A. DE C.V.	22/11/2017	01/01/2018	31/12/2018	450	12	38	38	359	359	91
MORALES GARZA CONSTRUCTORES ASOCIADOS, S.A. DE C.V.	01/02/2018	01/02/2018	31/1/2019	899	12	75	75	825	825	75

# Municipio de San Pedro Garza García, N.L.

## Informe de Avance de Gestión Financiera

### Segundo Trimestre 2019

Formato 3 A1

### Informe Analítico de Obligaciones Diferentes de Financiamiento

### Ley de Disciplina Financiera al 30 de junio de 2019

(Miles de Pesos)

Denominación de las Obligaciones Diferentes de Financiamiento (a)	Fecha del Contrato (d)	Fecha de inicio de operación del proyecto (e)	Fecha de vencimiento (f)	Monto de la inversión pactado (g)	Plazo pactado (h) meses	Monto promedio mensual del pago de la contraprestación (i)	Monto promedio mensual del pago de la contraprestación correspondiente al pago de inversión (j)	Monto pagado de la inversión al 30 de Junio de 2019 (k)	Monto pagado de la inversión actualizado al 30 de Junio de 2019 (l)	Saldo pendiente por pagar de la inversión al 30 de Junio de 2019 (m = g - l)
PEREZ GONZALEZ DORA ELIA	19/12/2017	01/01/2018	31/12/2018	218	12	18	18	201	201	17
SERVICIOS Y CARTUCHOS LÁSER, S.A. DE C.V.	05/12/2017	01/03/2018	28/2/2019	1,218	12	102	102	952	952	266
INTELLISWITCH, S.A. DE C.V.	23/02/2018	01/03/2018	31/1/2019	5,883	11	532	532	3,596	3,596	2,287
TRANSPORTES TAMAULIPAS, S.A. DE C.V.	23/02/2018	01/03/2018	21/11/2018	222	9	26	26	182	182	40
RODAL COMERCIALIZACION Y DISTRIBUCION, S.A. DE C.V.	15/01/2018	15/01/2018	15/12/2018	438	11	40	40	404	404	34
MARTINEZ MONTANTES EMMA	26/01/2018	01/01/2018	31/12/2018	612	12	51	51	88	88	524
ESTANCIA LA SIERRA PARA PACIENTES PSIQUIÁTRICOS, A.C.	29/01/2018	01/01/2018	31/12/2018	288	12	24	24	118	118	170
PROACTIVA MEDIO AMBIENTE SETASA, S.A. DE C.V.	06/12/2017	01/01/2018	31/12/2018	11	12	1	1	7	7	4
SERVICIOS GASOLINEROS DE MÉXICO, S.A. DE C.V.	28/11/2017	01/01/2018	31/12/2018	44,317	12	3,701	3,701	42,588	42,588	1,729
SISTEMA INTEGRAL PARA EL MANEJO ECOLÓGICO Y PROCESAMIENTO DE GRUPO MEXICANO DE SEGUROS, S.A. DE C.V.	15/11/2017	01/11/2017	31/12/2018	15,138	14	1,083	1,083	3,754	3,754	11,384
ESPINOSA DE LA ROSA ROBERTO	09/01/2017	15/01/2018	15/12/2018	784	11	71	71	722	722	63
CASTILLO MIRANDA Y COMPAÑÍA, S.C.	16/01/2018	01/01/2018	31/12/2018	655	12	55	55	387	387	268
PROMOTORA DE OFICINAS SANTA LUCÍA, S.A. DE C.V.	16/03/2018	22/03/2018	31/12/2018	292	9	31	31	250	250	42
GRUAS ZAVALA DE MONTERREY, S.A. DE C.V..	16/03/2018	25/03/2018	31/12/2018	640	9	69	69	557	557	84
SWISS HOSPITAL, S.A.P.I. DE C.V.	28/02/2018	01/03/2018	28/2/2019	2,475	12	207	207	1,579	1,579	896
ARRENDADORA DE MUEBLES PARA HOSPITAL, S.A. DE C.V.	13/03/2018	15/03/2018	14/3/2019	80	12	7	7	79	79	1
ÓPTICA CENTRO VISUAL GARCÍA HERRERA, S.A. DE C.V.	15/03/2018	15/03/2018	14/3/2019	380	12	32	32	289	289	91
SEPRIGEN, S.A. DE C.V.	09/04/2018	01/04/2018	31/3/2019	292	12	24	24	94	94	198
MORALES GARZA CONSTRUCTORES ASOCIADOS S.A. DE C.V.	23/03/2018	01/04/2018	31/3/2019	44	12	4	4	41	41	4
PROACTIVA MEDIO AMBIENTE SETASA, S.A. DE C.V.	20/03/2018	20/03/2018	14/3/2019	46	12	4	4	-	-	46
SOLUCIONES DIGITALES DE MEXICO, S.C.	10/04/2018	15/04/2018	14/4/2019	278	12	23	23	138	138	140
CARGO MOVIL, S.A.P.I. DE C.V.	19/04/2018	01/05/2018	30/4/2019	200	12	17	17	118	118	82
PARK UP S.A.P.I DE C.V	18/04/2018	01/05/2018	30/4/2019	1,211	12	101	101	1,116	1,116	95
FORTE COMUNICACIONES, S.A. DE C.V.	16/07/2018	16/07/2018	15/7/2019	1,645	12	137	137	1,195	1,195	449

# Municipio de San Pedro Garza García, N.L.

## Informe de Avance de Gestión Financiera

### Segundo Trimestre 2019

Formato 3 A1

### Informe Analítico de Obligaciones Diferentes de Financiamiento

#### Ley de Disciplina Financiera al 30 de junio de 2019

(Miles de Pesos)

Denominación de las Obligaciones Diferentes de Financiamiento ©	Fecha del Contrato (d)	Fecha de inicio de operación del proyecto (e)	Fecha de vencimiento (f)	Monto de la inversión pactado (g)	Plazo pactado (h) meses	Monto promedio mensual del pago de la contraprestación (i)	Monto promedio mensual del pago de la contraprestación correspondiente al pago de inversión (j)	Monto pagado de la inversión al 30 de Junio de 2019 (k)	Monto pagado de la inversión actualizado al 30 de Junio de 2019 (l)	Saldo pendiente por pagar de la inversión al 30 de Junio de 2019 (m = g l)
SISTEMAS DE FUERZA INDUSTRIAL, S.A. DE C.V.	25/06/2018	31/10/2018	31/12/2018	8	2	4	4	4	4	4
PAVIMENTOS FLEXIBLES, S.A. DE C.V.	01/06/2018	01/06/2018	31/12/2018	5,290	7	755	755	5,284	5,284	5
ATN INGENIERÍA Y SERVICIOS, S.A. DE C.V.	16/05/2018	01/07/2018	30/6/2019	47	12	4	4	23	23	23
ATN INGENIERÍA Y SERVICIOS, S.A. DE C.V.	12/06/2018	01/07/2018	30/6/2019	121	12	10	10	60	60	60
INDUSTRIAS PERSISTA LABORO, S.A. DE C.V.	10/05/2018	01/05/2018	31/12/2018	134	8	17	17	69	69	66
TELEVISION INTERNACIONAL, S.A. DE C.V.	15/05/2018	01/05/2018	30/4/2019	18	12	1	1	16	16	1
GONZALEZ SALAZAR MARIA HORTENCIA	08/06/2018	06/05/2018	31/12/2018	428	8	54	54	416	416	13
TELÉFONOS DE MÉXICO, S.A.B. DE C.V.	11/05/2018	01/05/2018	30/4/2019	78	12	7	7	66	66	12
TELÉFONOS DE MÉXICO, S.A.B. DE C.V.	21/05/2018	01/06/2018	31/5/2019	32	12	3	3	26	26	6
TOTAL PLAY TELECOMUNICACIONES, S.A. DE C.V.	11/09/2018	01/10/2018	30/9/2019	278	12	23	23	162	162	116
THYSSENKRUPP ELEVADORES, S.A. DE C.V.	27/07/2018	01/08/2018	31/7/2019	58	12	5	5	19	19	39
SERVICIOS DE APOYO METROPOLITANO, S.A. DE C.V.	05/09/2018	31/10/2018	31/12/2018	33	2	16	16	12	12	21
ASYRMATEK, S.C.	20/08/2018	15/09/2018	14/9/2019	165	12	14	14	124	124	41
FITCH MEXICO, S.A. DE C.V.	04/07/2018	21/10/2018	20/10/2019	220	12	18	18	11	11	209
INTERASFALTOS, S.A. DE C.V.	16/07/2018	11/07/2018	31/12/2018	5,318	6	935	935	4,361	4,361	957
INTERASFALTOS, S.A. DE C.V.	23/07/2018	11/07/2018	31/12/2018	25,999	6	4,569	4,569	18,967	18,967	7,032
SEGUROS BANORTE, S.A. DE C.V. GRUPO FINANCIERO BANORTE	20/07/2018	31/07/2018	31/7/2019	10,058	12	838	838	9,580	9,580	479
COMERCIALIZADORA MEDIX, S.A. DE C.V.	20/09/2018	20/09/2018	31/12/2018	7,555	3	2,252	2,252	2,462	2,462	5,093
IECISA MEXICO, S.A. DE C.V.	27/06/2018	01/07/2018	14/1/2019	751	6	116	116	694	694	57
INTERFACTURA SAPI, DE C.V.	13/07/2018	31/10/2018	31/12/2018	76	2	38	38	34	34	42
GARAY MENDOZA DOMINGO DR.	29/06/2018	01/07/2018	30/6/2019	390	12	33	33	325	325	65
DE LA FUENTE VALDEZ RENÉ ALEJANDRO DR.	29/06/2018	01/07/2018	30/6/2019	390	12	33	33	293	293	98
ELIZONDO GUAJARDO GERARDO GUADALUPE DR.	29/06/2018	01/07/2018	30/6/2019	390	12	33	33	325	325	65
REYES SEPÚLVEDA HERIBERTO REYES SEPÚLVEDA DR.	29/06/2018	01/07/2018	30/6/2019	390	12	33	33	325	325	65
GARCÍA UGARTE IGNACIO DR.	29/06/2018	01/07/2018	30/6/2019	546	12	46	46	455	455	91

# Municipio de San Pedro Garza García, N.L.

## Informe de Avance de Gestión Financiera

### Segundo Trimestre 2019

Formato 3 A1

### Informe Analítico de Obligaciones Diferentes de Financiamiento

#### Ley de Disciplina Financiera al 30 de junio de 2019

(Miles de Pesos)

Denominación de las Obligaciones Diferentes de Financiamiento (a)	Fecha del Contrato (d)	Fecha de inicio de operación del proyecto (e)	Fecha de vencimiento (f)	Monto de la inversión pactado (g)	Plazo pactado (h) meses	Monto promedio mensual del pago de la contraprestación (i)	Monto promedio mensual del pago de la contraprestación correspondiente al pago de inversión (j)	Monto pagado de la inversión al 30 de Junio de 2019 (k)	Monto pagado de la inversión actualizado al 30 de Junio de 2019 (l)	Saldo pendiente por pagar de la inversión al 30 de Junio de 2019 (m = g l)
TORRES MUÑOZ JORGE ALBERTO DR.	29/06/2018	01/07/2018	30/6/2019	300	12	25	25	250	250	50
REYNOSO CANTU HUGO REYNOSO DR.	29/06/2018	01/07/2018	30/6/2019	300	12	25	25	225	225	75
ELIZONDO GARZA CARLOS JORGE DR.	29/06/2018	01/07/2018	30/6/2019	1,584	12	132	132	1,353	1,353	231
PAVIMENTOS, CONSERVACIÓN Y MICROSUPERFICIE, S.A. DE C.V.	01/08/2018	01/08/2018	31/12/2018	364	5	73	73	131	131	233
SERVICIOS PROFESIONALES LAM, S.A. DE C.V.	01/08/2018	01/08/2018	31/3/2019	102	8	13	13	100	100	1
SERVICIOS PROFESIONALES LAM, S.A. DE C.V.	26/03/2018	01/08/2018	31/3/2019	203	8	26	26	51	51	152
DESARROLLOS CIENTO UNO, S.A. DE C.V.	23/07/2018	23/07/2018	31/5/2019	1,223	10	119	119	623	623	599
GRUPO PRO CREA, S.A. DE C.V.	12/10/2018	03/10/2018	31/12/2018	3,371	3	1,151	1,151	1,635	1,635	1,736
PIROTECNIA ESPECIALIZADA, S.A. DE C.V.	26/10/2018	01/12/2018	2/12/2018	239	1	239	239	81	81	158
SERVICIOS GASOLINEROS DE MEXICO, S.A. DE C.V.	15/10/2018	08/10/2018	31/12/2018	8,863	3	3,208	3,208	3,424	3,424	5,439
CREACIONES CARMÍ, S.A. DE C.V.	09/11/2018	09/11/2018	21/1/2019	187	2	78	78	178	178	8
CAÑAMAR GARCÍA GERARDO LUIS	21/11/2018	01/12/2018	31/12/2019	134	13	10	10	68	68	67
LANKENAU SADA FEDERICO	21/11/2018	01/12/2018	31/12/2019	134	13	10	10	68	68	67
OCSI SOLUCIONES, S.A. DE C.V.	29/11/2018	01/01/2019	31/12/2019	384	12	32	32	103	103	281
COMERCIALIZADORA MEDIX, S.A. DE C.V.	23/11/2018	16/11/2018	13/2/2019	8,000	3	2,733	2,733	5,362	5,362	2,638
CONTROL 2000, S.A.	27/11/2018	01/12/2018	15/5/2019	441	5	81	81	87	87	354
REGIOMONTANA DE GAS, S.A.	03/12/2018	01/01/2019	31/12/2019	130	12	11	11	27	27	103
DELTA RADIOCOMUNICACIÓN, S.A. DE C.V.	13/12/2018	01/01/2019	31/12/2019	78	12	7	7	26	26	52
GUMON COMERCIALIZADORA, S.A. DE C.V.	31/01/2019	01/02/2019	31/1/2020	2,811	12	235	235	798	798	2,013
SANGUT INDUSTRIAL Y CONSTRUCCIONES, S.A. DE C.V.	23/01/2019	01/01/2019	31/12/2019	38	12	3	3	13	13	26
NEOCLAN NETWORKS, S.A. DE C.V.	31/01/2019	01/01/2018	31/12/2019	650	24	27	27	271	271	379
GIN PARTNERS, S.A. DE C.V.	31/01/2019	01/02/2019	31/1/2020	756	12	63	63	252	252	504
PROVEEDORA ESCOLAR Y DE OFICINA DE NUEVO LEÓN, S.A. DE C.V.	31/01/2019	01/02/2019	31/1/2020	2,346	12	196	196	604	604	1,742
MORALES GARZA CONSTRUCTORES ASOCIADOS, S.A. DE C.V.	21/12/2018	01/01/2019	31/12/2019	70	12	6	6	23	23	46
ANCEC ELITE, S.A. DE C.V.	16/01/2019	01/01/2019	31/12/2019	104	12	9	9	52	52	52

# Municipio de San Pedro Garza García, N.L.

## Informe de Avance de Gestión Financiera

### Segundo Trimestre 2019

Formato 3 A1

#### Informe Analítico de Obligaciones Diferentes de Financiamiento

#### Ley de Disciplina Financiera al 30 de junio de 2019

(Miles de Pesos)

Denominación de las Obligaciones Diferentes de Financiamiento ©	Fecha del Contrato (d)	Fecha de inicio de operación del proyecto (e)	Fecha de vencimiento (f)	Monto de la inversión pactado (g)	Plazo pactado (h) meses	Monto promedio mensual del pago de la contraprestación (i)	Monto promedio mensual del pago de la contraprestación correspondiente al pago de inversión (j)	Monto pagado de la inversión al 30 de Junio de 2019 (k)	Monto pagado de la inversión actualizado al 30 de Junio de 2019 (l)	Saldo pendiente por pagar de la inversión al 30 de Junio de 2019 (m = g - l)
INTERFACTURA S.A.P.I. DE C.V.	18/12/2018	01/01/2019	31/12/2019	350	12	29	29	85	85	265
FRAGA TRITURADOS, S.A. DE C.V.	21/12/2018	01/01/2019	31/12/2019	8,189	12	684	684	1,351	1,351	6,838
M.S. COMERCIALIZADORA E IMPORTADORA, S.A. DE C.V.	11/01/2019	01/01/2019	31/12/2019	4,071	12	340	340	1,864	1,864	2,207
INTERASFALTOS, S.A. DE C.V.	21/01/2019	01/01/2019	31/12/2019	12,987	12	1,085	1,085	5,308	5,308	7,679
INTELLIGENT NETWORK, S.A. DE C.V.	11/12/2019	12/12/2018	11/12/2019	667	12	56	56	334	334	334
GRUPO MEXICANO DE SEGUROS, S.A. DE C.V.	30/11/2018	01/12/2018	1/2/2019	60	2	29	29	47	47	13
GRÚAS ZAVALA, S.A. DE C.V.	21/12/2018	01/01/2019	31/12/2019	543	12	45	45	226	226	317
INTERMERC, S.A. DE C.V.	15/12/2018	15/12/2018	15/12/2019	5,000	12	416	416	3,060	3,060	1,940
GRUPO DRACO INC, S.A. DE C.V.	23/01/2019	01/01/2019	31/12/2019	171	12	14	14	71	71	100
COMERCIALIZADORA BIOMÉDICA INMUNOLÓGICA, S.A. DE C.V.	18/01/2019	14/02/2019	13/2/2020	27,863	12	2,327	2,327	9,088	9,088	18,775
ALTA ASOCIADOS, S.A. DE C.V.	18/01/2019	01/01/2019	31/12/2019	3,653	12	305	305	1,468	1,468	2,184
ESTANCIA LA SIERRA PARA PACIENTES PSIQUIÁTRICOS, A.C.	08/02/2019	01/01/2019	31/12/2019	300	12	25	25	120	120	180
GONZALEZ VILLARREAL ARTURO	21/01/2019	01/01/2019	31/12/2019	307	12	26	26	153	153	153
COPIADORAS Y TECNOLOGÍA LÁSER, S.A. DE C.V.	21/12/2018	01/01/2019	28/2/2019	271	2	142	142	135	135	135
CENTRO RENAL DE MONTERREY, S.A. C.V.	21/12/2018	01/01/2019	31/3/2019	800	3	273	273	635	635	165
H.S.P. SAN PEDRO HOSPITAL, S.A. DE C.V.	21/12/2018	01/01/2019	31/12/2019	4,000	12	334	334	637	637	3,363
CHRISTUS MUGUERZA SISTEMAS HOSPITALARIOS, S.A. DE C.V.	21/12/2018	01/01/2019	31/12/2019	10,000	12	835	835	1,776	1,776	8,224
HOSPITAL DE GINECOLOGÍA Y OBSTETRICIA, S.A. DE C.V.	21/12/2018	01/01/2019	31/12/2019	10,000	12	835	835	2,862	2,862	7,138
OPERADORA DE HOSPITALES ANGELES	21/12/2018	01/01/2019	31/12/2019	10,000	12	835	835	6,051	6,051	3,949
SWISS HOSPITAL, S.A.P.I. DE C.V.	21/12/2018	01/01/2019	31/12/2019	20,000	12	1,670	1,670	8,593	8,593	11,407
SEGUROS ATLAS, S.A.	18/02/2019	31/12/2018	18/2/2019	236	2	147	147	236	236	1
SISTEMA INTEGRAL PARA EL MANEJO ECOLÓGICO Y PROCESAMIENTO DE RESIDUOS,	07/02/2019	01/01/2019	31/12/2019	16,197	12	1,353	1,353	4,073	4,073	12,125
CONSERVACIÓN Y MICROSUPERFICIE, S.A. DE PÁVIMENTOS,	10/01/2019	10/01/2019	10/1/2019	880	1	880	880	132	132	748
CONSERVACIÓN Y MICROSUPERFICIE, S.A. DE C.V.	10/01/2019	10/01/2019	10/1/2019	826	1	826	826	150	150	675
MARTINEZ MONTANTES EMMA	26/02/2019	01/01/2019	31/12/2019	450	12	38	38	111	111	339

# Municipio de San Pedro Garza García, N.L.

## Informe de Avance de Gestión Financiera

### Segundo Trimestre 2019

Formato 3 A1

#### Informe Analítico de Obligaciones Diferentes de Financiamiento

#### Ley de Disciplina Financiera al 30 de junio de 2019

(Miles de Pesos)

Denominación de las Obligaciones Diferentes de Financiamiento ©	Fecha del Contrato (d)	Fecha de inicio de operación del proyecto (e)	Fecha de vencimiento (f)	Monto de la inversión pactado (g)	Plazo pactado (h) meses	Monto promedio mensual del pago de la contraprestación (i)	Monto promedio mensual del pago de la contraprestación correspondiente al pago de inversión (j)	Monto pagado de la inversión al 30 de Junio de 2019 (k)	Monto pagado de la inversión actualizado al 30 de Junio de 2019 (l)	Saldo pendiente por pagar de la inversión al 30 de Junio de 2019 (m = g l)
CEDUK DE MEXICO, S.C.	27/02/2019	02/03/2019	1/3/2020	240	12	20	20	40	40	200
QUINTERO Y QUINTERO ABOGADOS, S.C.	15/02/2019	01/02/2019	31/1/2020	2,400	12	200	200	800	800	1,600
SOLUCIÓN AVANZADA DE SEGURIDAD PRIVADA, S.A. DE C.V.	01/02/2019	01/02/2019	31/1/2020	4,060	12	339	339	677	677	3,383
INSTITUTO PARA LA SEGURIDAD Y LA DEMOCRACIA, A.C.	06/02/2019	15/02/2019	14/8/2020	3,958	18	220	220	660	660	3,298
PÉREZ CHARLES LIC. ERNESTO	30/01/2019	31/01/2019	31/1/2020	3,458	12	288	288	547	547	2,910
DELOITTE ASESORIA EN RIESGOS, S.C. Y GALAZ, YAMAZAKI, RUIZ URQUIZA, S.C.	19/03/2019	26/03/2019	26/3/2020	3,990	12	331	331	798	798	3,192
GRUPO MEXICANO DE SEGUROS, S.A. DE C.V.	15/03/2019	10/02/2019	10/2/2020	462	12	38	38	350	350	112
PROMOTORA DE OFICINAS SANTA LUCÍA, S.A. DE C.V.	25/02/2019	27/02/2019	26/2/2020	214	12	18	18	71	71	143
KEROSEN PRODUCCIONES, S.A. DE C.V.	28/02/2019	11/03/2019	8/7/2019	171	4	44	44	93	93	78
LABORATORIO DE ANÁLISIS CLÍNICOS DR. JESÚS ANCKER Y DR. CARLOS DÍAZ S.A. DE C.V.	01/03/2019	01/03/2019	29/2/2020	2,761	12	230	230	394	394	2,366
VERIDOS DE MÉXICO, S.A. DE C.V. Y IECISA DE MÉXICO, S.A. DE C.V.	15/01/2019	15/01/2019	31/12/2019	1,408	12	122	122	522	522	885
SERVICIOS EMPRESARIALES DE ALTURA, S.A. DE C.V.	17/04/2019	17/04/2019	16/8/2019	3,142	4	789	789	943	943	2,199
SEGUROS VE POR MÁS, S.A. GRUPO FINANCIERO VE POR MÁS	18/02/2019	18/02/2019	18/2/2020	19,898	12	1,657	1,657	9,879	9,879	10,019
SERVICIOS Y CARTUCHOS LÁSER, S.A. DE C.V.	26/02/2019	01/03/2019	30/4/2019	244	2	123	123	92	92	152
SOLUCIONES ESTRATEGICAS E INNOVACIÓN SOSTENIBLE S.A. DE C.V.	15/03/2019	15/03/2019	17/9/2019	1,372	6	224	224	480	480	892
SOLUCIÓN AVANZADA DE SEGURIDAD PRIVADA, S.A. DE C.V.	09/04/2019	09/04/2019	30/9/2019	4,033	6	705	705	2,420	2,420	1,613
MARKCOMM DE MEXICO, S.A DE C.V.	06/05/2019	15/04/2019	31/12/2019	1,038	9	121	121	519	519	519
<b>Subtotal B. Otros Instrumentos 1.</b>				<b>\$ 527,677</b>		<b>\$ 51,940</b>	<b>\$ 51,940</b>	<b>\$ 272,240</b>	<b>\$ 272,240</b>	<b>\$ 255,437</b>

# Municipio de San Pedro Garza García, N.L.

## Informe de Avance de Gestión Financiera

### Segundo Trimestre 2019

Formato 3 A1

### Informe Analítico de Obligaciones Diferentes de Financiamiento

### Ley de Disciplina Financiera al 30 de junio de 2019

(Miles de Pesos)

DENOMINACION DE LAS OBLIGACIONES DIFERENTES DE FINANCIAMIENTO	FECHA DEL CONTRATO	FECHA DE INICIO DE OPERACION DEL PROYECTO	FECHA DE VENCIMIENTO	MONTO DE LA INVERSION PACTADA	PLAZO PACTADO (DIAS)	MONTO PROMEDIO MENSUAL DE PAGO DE LA CONTRAPRESTACION	MONTO PROMEDIO MENSUAL DEL PAGO DE LA CONTRAPRESTACION CORRESPONDIENTE AL PAGO DE INVERSION	MONTO PAGADO DE LA INVERSION AL 30/JUN/2019	MONTO PAGADO DE LA INVERSION ACTUALIZADO AL 30/JUN/2019	SALDO PENDIENTE POR PAGAR DE LA INVERSION AL 30/JUN/2019
<b>B. Otros Instrumentos 2.</b>										
CONSTRUCCIÓN DE CAMELLÓN MA. CANTÚ DE AVENIDA DÍAZ ORDAZ A CALLE LUCIO BLANCO, COLONIA LUCIO BLANCO EN ESTE MUNICIPIO. Y CONSTRUCCION DE PLUVIAL, AV. MARIA CANTU TREVIÑO ENTRE AV. DIAZ ORDAZ A CALLE LUCIO BLANCO, ZONA INDUSTRIAL	13/07/2018	16/07/2018	11/04/2019	7,374	270	581	581	4,371	4,371	3,003
CONSTRUCCIÓN DE BANQUETAS EN AV. REAL DE SAN AGUSTÍN DE AV. ALFONSO REYES A CALLE BATALLÓN DE SAN PATRICIO EN ESTE MUNICIPIO.	28/09/2018	01/10/2018	27/02/2019	4,775	150	677	677	4,481	4,481	294
CONSTRUCCIÓN DE DRENAJE PLUVIAL, UBICACIÓN: CALLE PORFIRIO DÍAZ, DE LA CALLE V. GUERRERO A CALLE MANUEL GONZALEZ, CASCO, EN ESTE MUNICIPIO.	08/06/2018	11/06/2018	08/10/2018	3,023	120	536	536	1,527	1,527	1,496
REHABILITACIÓN DE PAVIMENTO EN AV VASCONCELOS, DE CALLE BOSQUES DE CHAPULTEPEC HASTA CALLE RÍO PILÓN AMBOS CARRILES CIRCULACIÓN OTE – PTE EN ESTE MUNICIPIO.	28/09/2018	01/10/2018	14/12/2018	3,056	75	867	867	917	917	2,139
PROYECTO EJECUTIVO INTERCONEXION VIAL, RECUPERACION DEL DISTRITO INDEPENDENCIA CONEXIÓN DE LA ZONA VALLE ORIENTE	25/05/2018	28/05/2018	25/08/2018	9,840	90	2,327	2,327	5,678	5,678	4,162
AMPLIACION Y REHABILITACION DE AREAS EN SALON POLIVALENTE UBICADO EN LA CALLE LAZARO GARZA AYALA Y PRIV. LOS ACUERDOS EN LA COL LAZARO GARZA AYALA	03/10/2018	08/10/2018	06/03/2019	4,062	150	576	576	2,038	2,038	2,024
CONSTRUCCION DE ESTACIONAMIENTO MUNICIPAL Y PLATAFORMA DE AREA VERDE DE DICHO ESTACIONAMIENTO, UBICADO EN EL PREDIO MUNICIPAL EN LA CALLE MARIA CANTU Y DIAZ ORDAZ EN LA ZONA INDUSTRIAL"LA LEONA" CUERPO SUR	03/10/2018	08/10/2018	06/03/2019	59,890	150	8,496	8,496	17,967	17,967	41,923
CONSTRUCCIÓN DE UN PUENTE VEHICULAR CONEXIÓN DE LA AVENIDA IGNACIO MORONES PRIETO-CORREDOR DE FLUJO CONTINUO CON BOULEVARD GUSTAVO DÍAZ ORDAZ (UBICADO A LA ALTURA DE LA CALLE JIMÉNEZ Y CALLE PALMA CRUZANDO EL RÍO SANTA CATARINA), MUNICIPIO DE SAN PEDRO GARZA GARCÍA, N.L.	19/10/2018	22/10/2018	19/05/2019	131,100	210	13,285	13,285	93,036	93,036	38,064
REHABILITACION DE LAS CALZADAS DEL VALLE Y SAN PEDRO (PASEO DE LOS DUENDES, PUENTE LA OLA, MONUMENTO LAS BANDERAS, FUENTA FATIMA Y CENTRO CLUTURAL PLAZA FATIMA)	19/10/2018	22/10/2018	20/03/2019	12,225	150	1,734	1,734	11,180	11,180	1,046
CONSTRUCCION DE ESTACIONAMIENTO MUNICIPAL Y PLATAFORMA DE AREA VERDE DE DICHO ESTACIONAMIENTO, UBICADO EN EL PREDIO MUNICIPAL EN LA CALLE MARIA CANTU Y DIAZ ORDAZ EN LA ZONA INDUSTRIAL"LA LEONA" CUERPO NORTE	03/10/2018	08/10/2018	06/03/2019	59,727	150	8,473	8,473	25,856	25,856	33,871
CONST DREN PLUV DIAZ ORDAZ Y CORREGIDORA	08/03/2019	15/03/2019	10/10/2019	11,632	210	1,179	1,179	3,908	3,908	7,724
RECONSTRUCCION PARQUE MISSISSIPPI	08/03/2019	15/03/2019	10/09/2019	7,565	180	894	894	2,421	2,421	5,144
SUPERVISION EXTERNA DEL CABLEADO SUBTERRANEO EN CALZADA SAN PEDRO 2DO TRAMO CONTEMPLA REUBICACION DE TOMAS DE AGUA Y DRENAJE, BAJADO DE CABLES, ELIMINACION DE POSTES DE LA CFE Y FIBRA OPTICA, OBRA CIVIL Y BANQUETAS	15/03/2019	15/03/2019	07/04/2020	2,950	390	161	161	593	593	2,357



# Municipio de San Pedro Garza García, N.L.

## Informe de Avance de Gestión Financiera

### Segundo Trimestre 2019

Formato 3 A1

### Informe Analítico de Obligaciones Diferentes de Financiamiento

### Ley de Disciplina Financiera al 30 de junio de 2019

(Miles de Pesos)

DENOMINACION DE LAS OBLIGACIONES DIFERENTES DE FINANCIAMIENTO	FECHA DEL CONTRATO	FECHA DE INICIO DE OPERACIÓN DEL PROYECTO	FECHA DE VENCIMIENTO	MONTO DE LA INVERSION PACTADA	PLAZO PACTADO (DIAS)	MONTO PROMEDIO MENSUAL DE PAGO DE LA CONTRAPRESTACION	MONTO PROMEDIO MENSUAL DEL PAGO DE LA CONTRAPRESTACION CORRESPONDIENTE AL PAGO DE INVERSION	MONTO PAGADO DE LA INVERSION AL 30/JUN/2019	MONTO PAGADO DE LA INVERSION ACTUALIZADO AL 30/JUN/2019	SALDO PENDIENTE POR PAGAR DE LA INVERSION AL 30/JUN/2019
PLUVIAL ALFONSO REYES DE JUAREZ A MORELOS	22/04/2019	23/04/2019	19/09/2019	3,168	150	449	449	1,004	1,004	2,164
SUPERVISION EXTERNA PARA PRIMERA ETAPA DE DRENAJE PLUVIAL EN AV. GOMEZ MORIN, CONSTRUCCION DE DRENAJE PLUVIAL DIAZ ORDAZ Y CORREGIDORA Y REMODELACION PARQUE MISSISSIPPI 1RA, 2DA Y 3RA ETAPA	01/04/2019	02/04/2019	27/11/2019	2,949	240	261	261	295	295	2,654
2A ETAPA CONST D. PLUVIAL GOMEZ MORIN RES CHIPINQUE	22/05/2019	30/05/2019	26/10/2019	12,687	150	1,800	1,800	3,806	3,806	8,881
TERCERA ETAPA CONSTRUCCIÓN DE DRENAJE PLUVIAL EN AV. GÓMEZ MORÍN COL. RESIDENCIAL CHIPINQUE, SAN PEDRO GARZA GARCÍA, N.L.	22/05/2019	30/05/2019	26/10/2019	12,799	150	1,816	1,816	0	0	12,799
SEGUNDA ETAPA PROYECTO PLUVIAL CORREGIDORA A EMILIO CARRANZA A LA AV. ALFONSO REYES, CASCO URBANO DE SAN PEDRO GARZA GARCÍA, N.L.	20/06/2019	28/06/2019	24/11/2019	6,285	150	892	892	1,885	1,885	4,399
CONSTRUCCION DE REJILLA PLUVIAL EN CALLE GALEANA Y AV. LOMAS DEL VALLE, COL. BOSQUES DEL VALLE	12/06/2019	17/06/2019	15/08/2019	1,281	60	454	454	384	384	897
RECONSTRUCCIÓN DE PARQUE MISSISSIPPI 2ª Y 3ª ETAPA, SAN PEDRO GARZA GARCÍA, NUEVO LEÓN.	24/05/2019	31/05/2019	25/01/2020	28,785	240	2,552	2,552	0	0	28,785
REMODELACION OFICINAS CONTRALORIA	11/04/2019	15/04/2019	12/08/2019	5,249	120	931	931	1,575	1,575	3,675
SUPERVISION EXTERNA DEL CABLEADO SUBTERRANEO EN CALZADA SAN PEDRO 1ER TRAMO CONTEMPLA REUBICACION DE TOMAS DE AGUA Y DRENAJE, BAJADO DE CABLES, ELIMINACION DE POSTES DE LA CFE Y FIBRA OPTICA, OBRA CIVIL Y BANQUETAS	10/04/2019	12/04/2019	05/02/2020	2,350	300	167	167	235	235	2,115
ELABORACION DE DISEÑO DE PAISAJISMO PARA EL MUSEO LA MILARCA, DENTRO DEL PARQUE RUFINO TAMAYO, UBICADO EN LA AV. EUGENIO GARZA LAGUERA Y LA AV. RUFINO TAMAYO, ZONA VALLE ORIENTE	15/06/2018	18/06/2018	16/08/2018	299	60	106	106	90	90	209
CALCULOS E INGENIERIAS PARA EL MUSEO DE PALEONTOLOGIA UBICADO EN LA CALLE PRIMERA DE MONTE PALATINO ENTRE FUENTES DEL VALLE Y MORONES PRIETO...ELABORACIÓN DE ESTUDIOS, FACTIBILIDADES Y ANÁLISIS PARA EL MUSEO DEL OJO Y MUSEO DE PALEONTOLOGÍA UBICADOS EN LA CALLE 1ª DE MONTE PALATINO ENTRE CALLE FUENTES DEL VALLE Y AV. MORONES PRIETO EN ESTE MUNICIPIO...CÁLCULOS E INGENIERÍAS PARA EL MUSEO DEL OJO CON UBICACIÓN EN LA CALLE 1ª DE MONTE PALATINO ENTRE CALLE FUENTES DEL VALLE Y AV. MORONES PRIETO EN ESTE MUNICIPIO.	06/07/2018	09/07/2018	06/10/2018	3,007	90	711	711	1,321	1,321	1,687
BAJADO DE CABLEADO DE COMISION FEDERAL DE ELECTRICIDAD (CFE) DE AEREO A SUBTERRANEO, PRIMERA ETAPA (PRIMER CUADRANTE) EN LA CALZADA DEL VALLE, ENTRE AVENIDA GOMEZ MORIN (MONUMENTO) Y CALZADA SAN PEDRO (ROTONDA) EN LA COL. DEL VALLE	19/10/2018	22/10/2018	19/04/2019	31,680	180	3,745	3,745	13,401	13,401	18,279
CONSTRUCCION DE PLUVIAL DUCTO CUADRADO DE 2.00 X 1.00 MTS. CON UNA LONGITUD DE 116 ML DE CONCRETO Y 6 REJILLAS CAPTADORAS EN LA AV. MORONES PRIETO Y DERECHO DE PASO A LA CLINICA MUNICIPAL, CALLE LAZARO GARZA AYALA EN LA COL. JESUS M. GARZA	13/07/2018	16/07/2018	12/11/2018	3,500	120	621	621	3,382	3,382	118
<b>Subtotal B. Otros Instrumentos 2.</b>				<b>\$ 431,257</b>		<b>\$ 54,292</b>	<b>\$ 54,292</b>	<b>\$ 201,350</b>	<b>\$ 201,350</b>	<b>\$ 229,907</b>

## Municipio de San Pedro Garza García, N.L. Informe de Avance de Gestión Financiera Segundo Trimestre 2019

Formato 4 A1  
Balance Presupuestario  
del 1 de enero al 30 de junio de 2019  
(Miles)

Concepto	Estimado/ Aprobado	Devengado	Recaudado/ Pagado
<b>A. Ingresos Totales (A = A1+A2+A3)</b>	<b>2,519,898</b>	<b>1,911,227</b>	<b>1,911,227</b>
A1. Ingresos de Libre Disposición	2,374,611	1,806,183	1,806,183
A2. Transferencias Federales Etiquetadas	145,287	105,043	105,043
A3. Financiamiento Neto	-	-	-
<b>B. Egresos Presupuestarios<sup>1</sup> (B = B1+B2)</b>	<b>3,537,131</b>	<b>1,012,774</b>	<b>951,055</b>
B1. Gasto No Etiquetado (sin incluir Amortización de la Deuda Pública)	3,434,672	1,012,748	951,032
B2. Gasto Etiquetado (sin incluir Amortización de la Deuda Pública)	102,459	27	23
<b>C. Remanentes del Ejercicio Anterior (C = C1 + C2)</b>	<b>947,186</b>	<b>-</b>	<b>-</b>
C1. Remanentes de Ingresos de Libre Disposición aplicados en el periodo	932,325	-	-
C2. Remanentes de Transferencias Federales Etiquetadas aplicados en el periodo	14,861	-	-
<b>I. Balance Presupuestario (I = A - B + C)</b>	<b>(70,047)</b>	<b>898,452</b>	<b>960,171</b>
<b>II. Balance Presupuestario sin Financiamiento Neto (II = I - A3)</b>	<b>(70,047)</b>	<b>898,452</b>	<b>960,171</b>
<b>III. Balance Presupuestario sin Financiamiento Neto y sin Remanentes del Ejercicio Anterior (III= II - C)</b>	<b>(1,017,233)</b>	<b>898,452</b>	<b>960,171</b>
<b>Concepto</b>	<b>Aprobado</b>	<b>Devengado</b>	<b>Pagado</b>
<b>E. Intereses, Comisiones y Gastos de la Deuda (E = E1+E2)</b>	<b>3,866</b>	<b>1,982</b>	<b>1,982</b>
E1. Intereses, Comisiones y Gastos de la Deuda con Gasto No Etiquetado	3,866	1,982	1,982
E2. Intereses, Comisiones y Gastos de la Deuda con Gasto Etiquetado	-	-	-
<b>IV. Balance Primario (IV = III + E)</b>	<b>(1,021,099)</b>	<b>896,470</b>	<b>958,189</b>

## Municipio de San Pedro Garza García, N.L. Informe de Avance de Gestión Financiera Segundo Trimestre 2019

Formato 4 A1  
Balance Presupuestario  
del 1 de enero al 30 de junio de 2019  
(Miles)

Concepto	Estimado/ Aprobado	Devengado	Recaudado/ Pagado
<b>F. Financiamiento (F = F1 + F2)</b>	-	-	-
F1. Financiamiento con Fuente de Pago de Ingresos de Libre Disposición	-	-	-
F2. Financiamiento con Fuente de Pago de Transferencias Federales Etiquetadas			
<b>G. Amortización de la Deuda (G = G1 + G2)</b>	5,687	2,795	2,795
G1. Amortización de la Deuda Pública con Gasto No Etiquetado	5,687	2,795	2,795
G2. Amortización de la Deuda Pública con Gasto Etiquetado	-	-	-
<b>A3. Financiamiento Neto (A3 = F – G)</b>	(5,687)	(2,795)	(2,795)
A1. Ingresos de Libre Disposición	2,374,611	1,806,183	1,806,183
A3.1 Financiamiento Neto con Fuente de Pago de Ingresos de Libre Disposición (A3.1 = F1 – G1)	(5,687)	(2,795)	(2,795)
F1. Financiamiento con Fuente de Pago de Ingresos de Libre Disposición	-	-	-
G1. Amortización de la Deuda Pública con Gasto No Etiquetado	5,687	2,795	2,795
B1. Gasto No Etiquetado (sin incluir Amortización de la Deuda Pública)	3,434,672	1,012,748	951,032
C1. Remanentes de Ingresos de Libre Disposición aplicados en el periodo	932,325	-	-
<b>V. Balance Presupuestario de Recursos Disponibles (V = A1 + A3.1 – B 1 + C1)</b>	(133,423)	790,641	852,357
<b>VI. Balance Presupuestario de Recursos Disponibles sin Financiamiento Neto (VI = V – A3.1)</b>	(127,736)	793,436	855,151
A2. Transferencias Federales Etiquetadas	145,287	105,043	105,043
A3.2 Financiamiento Neto con Fuente de Pago de Transferencias Federales Etiquetadas (A3.2 = F2 – G2)	-	-	-
F2. Financiamiento con Fuente de Pago de Transferencias Federales Etiquetadas	-	-	-
G2. Amortización de la Deuda Pública con Gasto Etiquetado	-	-	-
B2. Gasto Etiquetado (sin incluir Amortización de la Deuda Pública)	102,459	27	23
C2. Remanentes de Transferencias Federales Etiquetadas aplicados en el periodo	14,861	-	-
<b>VII. Balance Presupuestario de Recursos Etiquetados (VII = A2 + A3.2 – B2 + C2)</b>	57,689	105,016	105,020
<b>VIII. Balance Presupuestario de Recursos Etiquetados sin Financiamiento Neto (VIII = VII – A3.2)</b>	57,689	105,016	105,020

# Municipio de San Pedro Garza García, N.L.

## Informe de Avance de Gestión Financiera

### Segundo Trimestre 2019

Formato 5 A1

Estado Analítico de Ingresos Detallado

Del 1 de enero al 30 de junio de 2019

(Miles de pesos)

Concepto	Ingreso					Diferencia
	Estimado	Ampliaciones/ (Reducciones)	Modificado	Devengado	Recaudado	
<b>Ingresos de Libre Disposición</b>						
A. Impuestos	1,023,795		1,023,795	975,145	975,145	(48,650)
B. Cuotas y Aportaciones de Seguridad Social						
C. Contribuciones de Mejoras						
D. Derechos	132,990		132,990	53,785	53,785	(79,205)
E. Productos	68,886		68,886	77,870	77,870	8,985
F. Aprovechamientos	72,987		72,987	40,681	40,679	(32,308)
G. Ingresos por Ventas de Bienes y Servicios						
H. Participaciones (H=h1+h2+h3+h4+h5+h6+h7+h8+h9+h10+h11)	952,477		952,477	593,563	593,563	(358,913)
h1) Fondo General de Participaciones	693,829		693,829	448,540	448,540	(245,289)
h2) Fondo de Fomento Municipal	94,607		94,607	73,949	73,949	(20,658)
h3) Fondo de Fiscalización y Recaudación	31,761		31,761	19,059	19,059	(12,702)
h4) Fondo de Compensación						
h5) Fondo de Extracción de Hidrocarburos	2,921		2,921	1,479	1,479	(1,441)
h6) Impuesto Especial Sobre Producción y Servicios	30,707		30,707	16,134	16,134	(14,573)
h7) 0.136% de la Recaudación Federal Participable						
h8) 3.17% Sobre Extracción de Petróleo						
h9) Gasolinas y Diésel	31,060		31,060	6,843	6,843	(24,216)
h10) Fondo del Impuesto Sobre la Renta	67,592		67,592	27,558	27,558	(40,034)
h11) Fondo de Estabilización de los Ingresos de las Entidades Federativas						
I. Incentivos Derivados de la Colaboración Fiscal (I=i1+i2+i3+i4+i5)	32,169		32,169	21,973	21,973	(10,197)
i1) Tenencia o Uso de Vehículos	3,646		3,646	2,187	2,187	(1,459)
i2) Fondo de Compensación ISAN						
i3) Impuesto Sobre Automóviles Nuevos	25,215		25,215	15,446	15,446	(9,769)
i4) Fondo de Compensación de Repecos-Intermedios						
i5) Otros Incentivos Económicos	3,308		3,308	4,340	4,340	1,032
J. Transferencias						
K. Convenios						
k1) Otros Convenios y Subsidios						
L. Otros Ingresos de Libre Disposición (L=l1+l2)	91,307		91,307	43,167	43,167	(48,140)
l1) Participaciones en Ingresos Locales	51,017		51,017	22,895	22,895	(28,122)
l2) Otros Ingresos de Libre Disposición	40,290		40,290	20,272	20,272	(20,018)
<b>I. Total de Ingresos de Libre Disposición (I=A+B+C+D+E+F+G+H+I+J+K+L)</b>	<b>2,374,611</b>		<b>2,374,611</b>	<b>1,806,183</b>	<b>1,806,183</b>	<b>(568,428)</b>

# Municipio de San Pedro Garza García, N.L. Informe de Avance de Gestión Financiera Segundo Trimestre 2019

Formato 5 A1

Estado Analítico de Ingresos Detallado  
Del 1 de enero al 30 de junio de 2019  
(Miles de pesos)

Concepto	Ingreso					Diferencia
	Estimado	Ampliaciones/ (Reducciones)	Modificado	Devengado	Recaudado	
<b>Ingresos Excedentes de Ingresos de Libre Disposición</b>						
<b>Transferencias Federales Etiquetadas</b>						
A. Aportaciones (A=a1+a2+a3+a4+a5+a6+a7+a8)	106,933		106,933	93,087	93,087	(13,847)
a1) Fondo de Aportaciones para la Nómina Educativa y Gasto Operativo						
a2) Fondo de Aportaciones para los Servicios de Salud						
a3) Fondo de Aportaciones para la Infraestructura Social	5,454		5,454	4,144	4,144	(1,309)
a4) Fondo de Aportaciones para el Fortalecimiento de los Municipios y de las Demarcaciones Territoriales del Distrito Federal	74,963		74,963	42,467	42,467	(32,496)
a5) Fondo de Aportaciones Múltiples						
a6) Fondo de Aportaciones para la Educación Tecnológica y de Adultos						
a7) Fondo de Aportaciones para la Seguridad Pública de los Estados y del Distrito Federal	26,517		26,517	46,476	46,476	19,959
a8) Fondo de Aportaciones para el Fortalecimiento de las Entidades Federativas						
B. Convenios (B=b1+b2+b3+b4)	38,354		38,354	11,506	11,506	(26,848)
b1) Convenios de Protección Social en Salud						
b2) Convenios de Descentralización						
b3) Convenios de Reasignación						
b4) Otros Convenios y Subsidios	38,354		38,354	11,506	11,506	(26,848)
C. Fondos Distintos de Aportaciones (C=c1+c2)						
c1) Fondo para Entidades Federativas y Municipios Productores de Hidrocarburos						
c2) Fondo Minero						
D. Transferencias, Subsidios y Subvenciones, y Pensiones y Jubilaciones						
E. Otras Transferencias Federales Etiquetadas						
<b>II. Total de Transferencias Federales Etiquetadas (II = A + B + C + D + E)</b>	<b>145,287</b>		<b>145,287</b>	<b>105,043</b>	<b>105,043</b>	<b>(40,244)</b>
<b>III. Ingresos Derivados de Financiamientos (III = A)</b>						
A. Ingresos Derivados de Financiamientos						
<b>IV. Total de Ingresos (IV = I + II + III)</b>	<b>2,519,898</b>		<b>2,519,898</b>	<b>1,911,227</b>	<b>1,911,227</b>	<b>(608,672)</b>
<b>Datos Informativos</b>						
1. Ingresos Derivados de Financiamientos con Fuente de Pago de Ingresos de Libre Disposición	-					
2. Ingresos Derivados de Financiamientos con Fuente de Pago de Transferencias Federales Etiquetadas	-					
<b>3. Ingresos Derivados de Financiamientos (3 = 1 + 2)</b>	<b>-</b>					



# Municipio de San Pedro Garza García, N.L.

## Informe de Avance de Gestión Financiera

### Segundo Trimestre 2019

Formato 6a A1

Estado Analítico del Ejercicio del Presupuesto de Egresos Detallado  
Clasificación por Objeto del Gasto (Capítulo y Concepto)  
del 1 de enero al 30 de junio de 2019  
(Miles de pesos)

Concepto (c)	Egresos					Subejercicio
	Aprobado (d)	Ampliaciones/ (Reducciones)	Modificado	Devengado	Pagado	
<b>I. Gasto No Etiquetado (I=A+B+C+D+E+F+G+H+I)</b>	<b>3,104,695</b>	<b>339,530</b>	<b>3,444,225</b>	<b>1,017,524</b>	<b>955,809</b>	<b>2,426,701</b>
<b>A. Servicios Personales (A=a1+a2+a3+a4+a5+a6+a7)</b>	<b>1,133,908</b>	<b>39,784</b>	<b>1,173,692</b>	<b>523,655</b>	<b>512,123</b>	<b>650,037</b>
a1) Remuneraciones al Personal de Carácter Permanente	389,918	16,625	406,543	186,657	186,657	219,886
a2) Remuneraciones al Personal de Carácter Transitorio	92,575	4,632	97,207	35,866	35,866	61,341
a3) Remuneraciones Adicionales y Especiales	155,008	3,011	158,019	54,528	54,495	103,491
a4) Seguridad Social	156,262	11,991	168,253	80,754	69,534	87,500
a5) Otras Prestaciones Sociales y Económicas	335,641	3,525	339,167	164,394	164,115	174,772
a6) Previsiones	-	-	-	-	-	0
a7) Pago de Estímulos a Servidores Públicos	4,503	-	4,503	1,456	1,456	3,047
<b>B. Materiales y Suministros (B=b1+b2+b3+b4+b5+b6+b7+b8+b9)</b>	<b>219,366</b>	<b>910</b>	<b>220,276</b>	<b>59,233</b>	<b>55,107</b>	<b>161,042</b>
b1) Materiales de Administración, Emisión de Documentos y Artículos Oficiales	11,453	-	11,453	3,126	2,817	8,327
b2) Alimentos y Utensilios	11,854	910	12,764	3,422	3,050	9,342
b3) Materias Primas y Materiales de Producción y Comercialización	6	-	6	1	0	5
b4) Materiales y Artículos de Construcción y de Reparación	82,970	-	82,970	19,622	18,458	63,349
b5) Productos Químicos, Farmacéuticos y de Laboratorio	5,167	-	5,167	788	788	4,378
b6) Combustibles, Lubricantes y Aditivos	70,493	-	70,493	25,309	24,010	45,184
b7) Vestuario, Blancos, Prendas de Protección y Artículos Deportivos	21,094	-	21,094	2,951	2,288	18,143
b8) Materiales y Suministros Para Seguridad	150	-	150	1	1	149
b9) Herramientas, Refacciones y Accesorios Menores	16,179	-	16,179	4,013	3,695	12,166
<b>C. Servicios Generales (C=c1+c2+c3+c4+c5+c6+c7+c8+c9)</b>	<b>601,131</b>	<b>17,283</b>	<b>618,414</b>	<b>190,322</b>	<b>169,774</b>	<b>428,092</b>
c1) Servicios Básicos	99,841	18	99,859	34,143	29,780	65,716
c2) Servicios de Arrendamiento	51,897	12	51,909	17,123	16,627	34,787
c3) Servicios Profesionales, Científicos, Técnicos y Otros Servicios	95,844	12,980	108,823	22,417	18,148	86,406
c4) Servicios Financieros, Bancarios y Comerciales	29,402	1,757	31,159	16,017	15,876	15,143
c5) Servicios de Instalación, Reparación, Mantenimiento y Conservación	250,231	2,000	252,231	68,456	59,126	183,775
c6) Servicios de Comunicación Social y Publicidad	13,838	-	13,838	4,264	2,927	9,574
c7) Servicios de Traslado y Viáticos	1,677	17	1,693	897	884	796
c8) Servicios Oficiales	16,656	500	17,156	901	880	16,255
c9) Otros Servicios Generales	41,745	-	41,745	26,104	25,525	15,641
<b>D. Transferencias, Asignaciones, Subsidios y Otras Ayudas (D=d1+d2+d3+d4+d5+d6+d7+d8+d9)</b>	<b>197,412</b>	<b>19,245</b>	<b>216,657</b>	<b>33,824</b>	<b>33,416</b>	<b>182,832</b>
d1) Transferencias Internas y Asignaciones al Sector Público	68,352	-	68,352	27,864	27,864	40,488
d2) Transferencias al Resto del Sector Público	-	-	-	-	-	-
d3) Subsidios y Subvenciones	34	-	34	-	-	34
d4) Ayudas Sociales	129,026	19,245	148,271	5,960	5,552	142,311
d5) Pensiones y Jubilaciones	-	-	-	-	-	-
d6) Transferencias a Fideicomisos, Mandatos y Otros Análogos	-	-	-	-	-	-
d7) Transferencias a la Seguridad Social	-	-	-	-	-	-
d8) Donativos	-	-	-	-	-	-
d9) Transferencias al Exterior	-	-	-	-	-	-
<b>E. Bienes Muebles, Inmuebles e Intangibles (E=e1+e2+e3+e4+e5+e6+e7+e8+e9)</b>	<b>139,984</b>	<b>144,877</b>	<b>284,861</b>	<b>18,098</b>	<b>17,574</b>	<b>266,763</b>
e1) Mobiliario y Equipo de Administración	14,635	9,585	24,220	720	580	23,500
e2) Mobiliario y Equipo Educativo y Recreativo	13,546	89	13,635	38	38	13,598
e3) Equipo e Instrumental Médico y de Laboratorio	45	105	150	82	42	68
e4) Vehículos y Equipo de Transporte	70,595	6,625	63,969	-	-	63,969
e5) Equipo de Defensa y Seguridad	1,500	24,287	25,787	-	-	25,787
e6) Maquinaria, Otros Equipos y Herramientas	38,328	1,944	40,272	15,249	15,115	25,023
e7) Activos Biológicos	-	-	-	-	-	-
e8) Bienes Inmuebles	-	98,000	98,000	1,800	1,800	96,200
e9) Activos Intangibles	1,335	17,492	18,827	209	-	18,618
<b>F. Inversión Pública (F=f1+f2+f3)</b>	<b>803,341</b>	<b>117,431</b>	<b>920,773</b>	<b>187,615</b>	<b>163,039</b>	<b>733,157</b>
f1) Obra Pública en Bienes de Dominio Público	636,002	110,732	746,734	184,849	160,489	561,885
f2) Obra Pública en Bienes Propios	167,339	6,699	174,039	2,766	2,549	171,272
f3) Proyectos Productivos y Acciones de Fomento	-	-	-	-	-	-

# Municipio de San Pedro Garza García, N.L.

## Informe de Avance de Gestión Financiera

### Segundo Trimestre 2019

Formato 6a A1

Estado Analítico del Ejercicio del Presupuesto de Egresos Detallado  
Clasificación por Objeto del Gasto (Capítulo y Concepto)  
del 1 de enero al 30 de junio de 2019  
(Miles de pesos)

G. Inversiones Financieras y Otras Provisiones (G=g1+g2+g3+g4+g5+g6+g7)	-	-	-	-	-	-
g1) Inversiones Para el Fomento de Actividades Productivas	-	-	-	-	-	-
g2) Acciones y Participaciones de Capital	-	-	-	-	-	-
g3) Compra de Títulos y Valores	-	-	-	-	-	-
g4) Concesión de Préstamos	-	-	-	-	-	-
g5) Inversiones en Fideicomisos, Mandatos y Otros Análogos	-	-	-	-	-	-
Fideicomiso de Desastres Naturales (Informativo)	-	-	-	-	-	-
g6) Otras Inversiones Financieras	-	-	-	-	-	-
g7) Provisiones para Contingencias y Otras Erogaciones Especiales	-	-	-	-	-	-
H. Participaciones y Aportaciones (H=h1+h2+h3)	-	-	-	-	-	-
h1) Participaciones	-	-	-	-	-	-
h2) Aportaciones	-	-	-	-	-	-
h3) Convenios	-	-	-	-	-	-
I. Deuda Pública (I=i1+i2+i3+i4+i5+i6+i7)	<b>9,553</b>	<b>0</b>	<b>9,553</b>	<b>4,776</b>	<b>4,776</b>	<b>4,776</b>
i1) Amortización de la Deuda Pública	5,687	-	5,687	2,795	2,795	2,892
i2) Intereses de la Deuda Pública	3,866	-	3,866	1,982	1,982	1,884
i3) Comisiones de la Deuda Pública	-	-	-	-	-	-
i4) Gastos de la Deuda Pública	-	-	-	-	-	-
i5) Costo por Coberturas	-	-	-	-	-	-
i6) Apoyos Financieros	-	-	-	-	-	-
i7) Adeudos de Ejercicios Fiscales Anteriores (ADEFAS)	-	-	-	-	-	-
						<b>0</b>
<b>II. Gasto Etiquetado (II=A+B+C+D+E+F+G+H+I)</b>	<b>19,850</b>	<b>82,609</b>	<b>102,459</b>	<b>27</b>	<b>23</b>	<b>102,432</b>
A. Servicios Personales (A=a1+a2+a3+a4+a5+a6+a7)	<b>0</b>	<b>0</b>	<b>0</b>	<b>0</b>	<b>0</b>	<b>0</b>
a1) Remuneraciones al Personal de Carácter Permanente	-	-	-	-	-	-
a2) Remuneraciones al Personal de Carácter Transitorio	-	-	-	-	-	-
a3) Remuneraciones Adicionales y Especiales	-	-	-	-	-	-
a4) Seguridad Social	-	-	-	-	-	-
a5) Otras Prestaciones Sociales y Económicas	-	-	-	-	-	-
a6) Provisiones	-	-	-	-	-	-
a7) Pago de Estímulos a Servidores Públicos	-	-	-	-	-	-
B. Materiales y Suministros (B=b1+b2+b3+b4+b5+b6+b7+b8+b9)	4,146	0	4,146	10	10	4,135
b1) Materiales de Administración, Emisión de Documentos y Artículos Oficiales	-	-	-	-	-	-
b2) Alimentos y Utensilios	-	-	-	-	-	-
b3) Materias Primas y Materiales de Producción y Comercialización	-	-	-	-	-	-
b4) Materiales y Artículos de Construcción y de Reparación	-	-	-	10	10	(10)
b5) Productos Químicos, Farmacéuticos y de Laboratorio	-	-	-	-	-	-
b6) Combustibles, Lubricantes y Aditivos	-	-	-	-	-	-
b7) Vestuario, Blancos, Prendas de Protección y Artículos Deportivos	4,000	-	4,000	-	-	4,000
b8) Materiales y Suministros Para Seguridad	-	-	-	-	-	-
b9) Herramientas, Refacciones y Accesorios Menores	146	0	146	0	0	145



# Municipio de San Pedro Garza García, N.L.

## Informe de Avance de Gestión Financiera

### Segundo Trimestre 2019

Formato 6a A1

Estado Analítico del Ejercicio del Presupuesto de Egresos Detallado  
Clasificación por Objeto del Gasto (Capítulo y Concepto)  
del 1 de enero al 30 de junio de 2019  
(Miles de pesos)

C. Servicios Generales (C=c1+c2+c3+c4+c5+c6+c7+c8+c9)	<b>10,197</b>	<b>(3,847)</b>	<b>6,350</b>	<b>17</b>	<b>13</b>	<b>6,333</b>
c1) Servicios Básicos	0	-	-	-	-	-
c2) Servicios de Arrendamiento	48	-	48	-	-	48
c3) Servicios Profesionales, Científicos, Técnicos y Otros Servicios	9,450	3,847	5,603	17	13	5,586
c4) Servicios Financieros, Bancarios y Comerciales	-	-	-	-	-	-
c5) Servicios de Instalación, Reparación, Mantenimiento y Conservación	-	-	-	-	-	-
c6) Servicios de Comunicación Social y Publicidad	192	-	192	-	-	192
c7) Servicios de Traslado y Viáticos	-	-	-	-	-	-
c8) Servicios Oficiales	506	-	506	-	-	506
c9) Otros Servicios Generales	-	-	-	-	-	-
D. Transferencias, Asignaciones, Subsidios y Otras Ayudas (D=d1+d2+d3+d4+d5+d6+d7+d8+d9)	<b>5,508</b>	<b>0</b>	<b>5,508</b>	<b>0</b>	<b>0</b>	<b>5,508</b>
d1) Transferencias Internas y Asignaciones al Sector Público	-	-	-	-	-	-
d2) Transferencias al Resto del Sector Público	-	-	-	-	-	-
d3) Subsidios y Subvenciones	54	-	54	-	-	54
d4) Ayudas Sociales	5,454	-	5,454	-	-	5,454
d5) Pensiones y Jubilaciones	-	-	-	-	-	-
d6) Transferencias a Fideicomisos, Mandatos y Otros Análogos	-	-	-	-	-	-
d7) Transferencias a la Seguridad Social	-	-	-	-	-	-
d8) Donativos	-	-	-	-	-	-
d9) Transferencias al Exterior	-	-	-	-	-	-
E. Bienes Muebles, Inmuebles e Intangibles (E=e1+e2+e3+e4+e5+e6+e7+e8+e9)	<b>0</b>	<b>86,456</b>	<b>86,456</b>	<b>0</b>	<b>0</b>	<b>86,456</b>
e1) Mobiliario y Equipo de Administración	-	9,489	9,489	-	-	9,489
e2) Mobiliario y Equipo Educativo y Recreativo	-	-	-	-	-	-
e3) Equipo e Instrumental Médico y de Laboratorio	-	-	-	-	-	-
e4) Vehículos y Equipo de Transporte	-	6,944	6,944	-	-	6,944
e5) Equipo de Defensa y Seguridad	-	2,366	2,366	-	-	2,366
e6) Maquinaria, Otros Equipos y Herramientas	-	67,657	67,657	-	-	67,657
e7) Activos Biológicos	-	-	-	-	-	-
e8) Bienes Inmuebles	-	-	-	-	-	-
e9) Activos Intangibles	-	-	-	-	-	-
F. Inversión Pública (F=f1+f2+f3)	<b>0</b>	<b>0</b>	<b>0</b>	<b>0</b>	<b>0</b>	<b>0</b>
f1) Obra Pública en Bienes de Dominio Público	-	-	-	-	-	-
f2) Obra Pública en Bienes Propios	-	-	-	-	-	-
f3) Proyectos Productivos y Acciones de Fomento	-	-	-	-	-	-
G. Inversiones Financieras y Otras Provisiones (G=g1+g2+g3+g4+g5+g6+g7)	<b>0</b>	<b>0</b>	<b>0</b>	<b>0</b>	<b>0</b>	<b>0</b>
g1) Inversiones Para el Fomento de Actividades Productivas	-	-	-	-	-	-
g2) Acciones y Participaciones de Capital	-	-	-	-	-	-
g3) Compra de Títulos y Valores	-	-	-	-	-	-
g4) Concesión de Préstamos	-	-	-	-	-	-
g5) Inversiones en Fideicomisos, Mandatos y Otros Análogos	-	-	-	-	-	-
Fideicomiso de Desastres Naturales (Informativo)	-	-	-	-	-	-
g6) Otras Inversiones Financieras	-	-	-	-	-	-
g7) Provisiones para Contingencias y Otras Erogaciones Especiales	-	-	-	-	-	-
H. Participaciones y Aportaciones (H=h1+h2+h3)	-	-	-	-	-	-
h1) Participaciones	-	-	-	-	-	-
h2) Aportaciones	-	-	-	-	-	-
h3) Convenios	-	-	-	-	-	-
I. Deuda Pública (I=i1+i2+i3+i4+i5+i6+i7)	<b>0</b>	<b>0</b>	<b>0</b>	<b>0</b>	<b>0</b>	<b>0</b>
i1) Amortización de la Deuda Pública	-	-	-	-	-	-
i2) Intereses de la Deuda Pública	-	-	-	-	-	-
i3) Comisiones de la Deuda Pública	-	-	-	-	-	-
i4) Gastos de la Deuda Pública	-	-	-	-	-	-
i5) Costo por Coberturas	-	-	-	-	-	-
i6) Apoyos Financieros	-	-	-	-	-	-
i7) Adeudos de Ejercicios Fiscales Anteriores (ADEFAS)	-	-	-	-	-	-
<b>III. Total de Egresos (III = I + II)</b>	<b>3,124,545</b>	<b>422,139</b>	<b>3,546,684</b>	<b>1,017,551</b>	<b>955,832</b>	<b>2,529,133</b>



# Municipio de San Pedro Garza García, N.L.

## Informe de Avance de Gestión Financiera

### Segundo Trimestre 2019

Formato 6b A1

Estado Analítico del Ejercicio del Presupuesto de Egresos Detallado  
Clasificación Administrativa  
Del 1 de enero al 30 de junio de 2019  
(Miles de Pesos)

Concepto (c)	Egresos					Subejercicio
	Aprobado	Ampliaciones/ (Reducciones)	Modificado	Devengado	Pagado	
I. Gasto No Etiquetado	<b>3,104,695</b>	<b>339,530</b>	<b>3,444,225</b>	<b>1,017,524</b>	<b>955,809</b>	<b>2,444,398</b>
REPUBLICANO AYUNTAMIENTO	12,471	-	12,471	5,374	5,292	7,097
SEC. DEL REPUB. AYUNTAMIENTO	112,557	2,250	114,807	39,144	38,916	75,663
SEC. DE FINANZAS Y TESORERIA	101,557	1,757	103,314	37,849	37,636	65,465
SEC. DE ADMINISTRACION	71,633	924	72,557	30,886	30,544	41,671
SEC. DE CULTURA Y EDUCACIÓN	67,026	-	67,026	31,607	30,516	35,419
SEC. DE DESARROLLO SOCIAL	192,184	-	192,184	29,822	29,703	162,362
SEC. DE ORDENAMIENTO Y DESARROLLO URBANO	57,405	4,524	61,929	21,956	20,970	39,973
SEC. DE LA CONTRALORIA Y TRANSPARENCIA	44,792	-	44,792	15,370	14,081	29,423
SEC. DE OBRAS PUBLICAS	32,215	-	32,215	12,707	12,608	19,508
SEC. DE INNOVACIO Y PART. CIUDADANA	0	-	0	8,181	8,040	(8,181)
SEC. DE SEGURIDAD PUBLICA MUNICIPAL	386,810	38,715	425,526	160,913	157,025	264,612
SEC. DE SERVICIOS PUBLICOS Y MEDIO AMBIENTE	490,710	-	490,710	152,210	137,556	338,500
SEC. PARTICULAR	36,620	-	36,620	8,839	8,818	27,781
SECRETARIA GENERAL	2,837	-	2,837	5,981	5,409	(3,144)
SECRETARIA DE DESARROLLO ECONOMICO	20,826	-	20,826	1,809	1,809	19,017
UNIDAD DE GOBIERNO PARA RESULTADOS	15,461	1,453	16,914	4,872	4,866	12,042
DIR. GRAL. PARA DES. INT. DE LA FAM.	-	-	-	20,582	19,807	(20,582)
PREVISION SOCIAL	300,194	8,882	309,076	152,139	140,500	156,936
ORGANISMOS DESCENTRALIZADOS	206,517	18,717	225,234	45,668	45,569	179,566
INVERSIONES ACTIVO FIJO	141,499	144,877	286,376	18,098	17,574	268,278
INVERSION EN OBRAS PUBLICAS	801,826	117,431	919,258	187,615	163,039	731,642
AMORTIZACION DE LA DEUDA	5,687	-	5,687	2,795	2,795	2,892
INTERESES DE LA DEUDA Y PAGO DE SENTENCIAS	3,866	-	3,866	5,409	5,386	(1,542)
PROVISIONES A LARGO PLAZO	-	-	-	17,698	17,352	(17,698)
II. Gasto Etiquetado	<b>19,850</b>	<b>82,609</b>	<b>102,459</b>	<b>27</b>	<b>23</b>	<b>102,432</b>
SEC. DE CULTURA Y EDUCACIÓN	892	-	892	-	-	892
SEC. DE DESARROLLO SOCIAL	5,454	-	5,454	7	7	5,446
SEC. DE SEGURIDAD PUBLICA MUNICIPAL	12,497	2,893.80	9,603	17	13	9,586
UNIDAD DE GOBIERNO PARA RESULTADOS	953	953.30	0	-	-	0
SECRETARIA DE DESARROLLO ECONOMICO	54	-	54	-	-	54
III. Total de Egresos (III = I + II)	<b>3,124,545</b>	<b>422,139</b>	<b>3,546,684</b>	<b>1,017,551</b>	<b>955,832</b>	<b>2,529,133</b>



# Municipio de San Pedro Garza García, N.L.

## Informe de Avance de Gestión Financiera

### Segundo Trimestre 2019

Formato 6c A1

Estado Analítico del Ejercicio del Presupuesto de Egresos Detallado  
Clasificación Funcional (Finalidad y Función)  
del 1 de enero al 30 de junio de 2019  
(Miles de pesos)

Concepto	Egresos					Subejercicio
	Aprobado	Ampliaciones/ (Reducciones)	Modificado	Devengado	Pagado	
<b>I. Gasto No Etiquetado (I=A+B+C+D)</b>	<b>3,104,695</b>	<b>339,530</b>	<b>3,444,225</b>	<b>1,017,524</b>	<b>955,809</b>	<b>2,426,701</b>
<b>A. Gobierno (A=a1+a2+a3+a4+a5+a6+a7+a8)</b>	<b>1,250,946</b>	<b>133,447</b>	<b>1,384,394</b>	<b>443,165</b>	<b>424,002</b>	<b>941,228</b>
a1) Legislación	12,471	-	12,471	5,374	5,292	7,097
a2) Justicia	9,023	-	9,023	3,689	3,651	5,333
a3) Coordinación de la Política de Gobierno	349,629	80,763	430,392	84,543	82,096	345,849
a4) Relaciones Exteriores	-	-	-	-	-	-
a5) Asuntos Financieros y Hacendarios	102,637	1,872	104,509	51,555	51,069	52,954
a6) Seguridad Nacional	-	-	-	-	-	-
a7) Asuntos de Orden Público y de Seguridad Interior	536,608	35,460	572,068	186,276	182,219	385,792
a8) Otros Servicios Generales	240,579	15,352	255,931	111,728	99,674	144,203
<b>B. Desarrollo Social (B=b1+b2+b3+b4+b5+b6+b7)</b>	<b>1,713,108</b>	<b>206,083</b>	<b>1,919,190</b>	<b>518,956</b>	<b>476,531</b>	<b>1,400,234</b>
b1) Protección Ambiental	138,860	60,707	199,567	52,366	48,223	147,200
b2) Vivienda y Servicios a la Comunidad	1,001,710	157,751	1,159,461	306,787	272,537	852,674
b3) Salud	5,891	-	5,891	4,105	3,796	1,786
b4) Recreación, Cultura y Otras Manifestaciones Sociales	285,133	28,319	256,815	50,941	47,879	205,874
b5) Educación	7,600	-	7,600	4,734	4,589	2,866
b6) Protección Social	253,760	6,443	260,203	88,480	88,114	171,724
b7) Otros Asuntos Sociales	20,153	9,500	29,653	11,544	11,393	18,109
<b>C. Desarrollo Económico</b>	<b>24,571</b>	<b>-</b>	<b>24,571</b>	<b>4,959</b>	<b>4,930</b>	<b>19,613</b>
c1) Asuntos Económicos, Comerciales y Laborales en General	-	-	-	-	-	-
c2) Agropecuaria, Silvicultura, Pesca y Caza	-	-	-	-	-	-
c3) Combustibles y Energía	-	-	-	-	-	-
c4) Minería, Manufacturas y Construcción	-	-	-	-	-	-
c5) Transporte	-	-	-	-	-	-
c6) Comunicaciones	-	-	-	-	-	-
c7) Turismo	-	-	-	-	-	-
c8) Ciencia, Tecnología e Innovación	-	-	-	-	-	-
c9) Otras Industrias y Otros Asuntos Económicos	24,571	-	24,571	4,959	4,930	19,613
<b>D. Otras No Clasificadas en Funciones Anteriores</b>	<b>116,070</b>	<b>-</b>	<b>116,070</b>	<b>50,444</b>	<b>50,345</b>	<b>65,626</b>
d1) Transacciones de la Deuda Pública / Costo Financiero de la Deuda	9,553	-	9,553	4,776	4,776	4,776
d2) Transferencias, Participaciones y Aportaciones Entre Diferentes Niveles y Ordenes de Gobierno	106,517	-	106,517	45,668	45,569	60,849
d3) Saneamiento del Sistema Financiero	-	-	-	-	-	-
d4) Adeudos de Ejercicios Fiscales Anteriores	-	-	-	-	-	-
<b>II. Gasto Etiquetado (II=A+B+C+D)</b>	<b>19,850</b>	<b>82,609</b>	<b>102,459</b>	<b>27</b>	<b>23</b>	<b>102,432</b>
<b>A. Gobierno (A=a1+a2+a3+a4+a5+a6+a7+a8)</b>	<b>13,450</b>	<b>82,609</b>	<b>96,059</b>	<b>17</b>	<b>13</b>	<b>96,042</b>
a1) Legislación	-	-	-	-	-	-
a2) Justicia	-	-	-	-	-	-
a3) Coordinación de la Política de Gobierno	953	953	-	-	-	-
a4) Relaciones Exteriores	-	-	-	-	-	-
a5) Asuntos Financieros y Hacendarios	-	-	-	-	-	-
a6) Seguridad Nacional	-	-	-	-	-	-
a7) Asuntos de Orden Público y de Seguridad Interior	12,497	83,562	96,059	17	13	96,042
a8) Otros Servicios Generales	-	-	-	-	-	-
<b>B. Desarrollo Social (B=b1+b2+b3+b4+b5+b6+b7)</b>	<b>6,346</b>	<b>-</b>	<b>6,346</b>	<b>10</b>	<b>10</b>	<b>6,336</b>
b1) Protección Ambiental	-	-	-	-	-	-
b2) Vivienda y Servicios a la Comunidad	-	-	-	-	-	-
b3) Salud	-	-	-	-	-	-
b4) Recreación, Cultura y Otras Manifestaciones Sociales	892	-	892	-	-	892
b5) Educación	-	-	-	-	-	-
b6) Protección Social	5,454	-	5,454	7	7	5,446
b7) Otros Asuntos Sociales	-	-	-	3	3	3
<b>C. Desarrollo Económico</b>	<b>54</b>	<b>-</b>	<b>54</b>	<b>-</b>	<b>-</b>	<b>54</b>
c1) Asuntos Económicos, Comerciales y Laborales en General	-	-	-	-	-	-
c2) Agropecuaria, Silvicultura, Pesca y Caza	-	-	-	-	-	-
c3) Combustibles y Energía	-	-	-	-	-	-
c4) Minería, Manufacturas y Construcción	-	-	-	-	-	-
c5) Transporte	-	-	-	-	-	-
c6) Comunicaciones	-	-	-	-	-	-
c7) Turismo	-	-	-	-	-	-
c8) Ciencia, Tecnología e Innovación	-	-	-	-	-	-
c9) Otras Industrias y Otros Asuntos Económicos	54	-	54	-	-	54
<b>D. Otras No Clasificadas en Funciones Anteriores</b>	<b>-</b>	<b>-</b>	<b>-</b>	<b>-</b>	<b>-</b>	<b>-</b>
d1) Transacciones de la Deuda Pública / Costo Financiero de la Deuda	-	-	-	-	-	-
d2) Transferencias, Participaciones y Aportaciones Entre Diferentes Niveles y Ordenes de Gobierno	-	-	-	-	-	-
d3) Saneamiento del Sistema Financiero	-	-	-	-	-	-
d4) Adeudos de Ejercicios Fiscales Anteriores	-	-	-	-	-	-
<b>III. Total de Egresos (III = I + II)</b>	<b>3,124,545</b>	<b>422,139</b>	<b>3,546,684</b>	<b>1,017,551</b>	<b>955,832</b>	<b>2,529,133</b>

## Municipio de San Pedro Garza García, N.L. Informe de Avance de Gestión Financiera Segundo Trimestre 2019

Formato 6d A1

Estado Analítico del Ejercicio del Presupuesto de Egresos Detallado  
Clasificación de Servicios Personales por Categoría  
del 1 de enero al 30 de junio 2019  
(Miles de pesos)

Concepto	Egresos					Subejercicio
	Aprobado	Ampliaciones/ (Reducciones)	Modificado	Devengado	Pagado	
<b>I. Gasto No Etiquetado (I=A+B+C+D+E+F)</b>	<b>1,133,908</b>	<b>39,784</b>	<b>1,173,692</b>	<b>523,655</b>	<b>512,123</b>	<b>650,037</b>
A. Personal Administrativo y de Servicio Público	604,910	2,000	606,910	271,109	271,107	335,801
B. Magisterio	-	-	-	-	-	-
C. Servicios de Salud (C=c1+c2)	-	-	-	-	-	-
c1) Personal Administrativo	323,557	6,882	330,439	162,347	150,856	168,092
c2) Personal Médico, Paramédico y afín	-	-	-	-	-	-
D. Seguridad Pública	205,441	30,902	236,343	90,199	90,160	146,145
E. Gastos asociados a la implementación de nuevas leyes federales o reformas a las mismas (E = e1 + e2)	-	-	-	-	-	-
e1) Nombre del Programa o Ley 1	-	-	-	-	-	-
e2) Nombre del Programa o Ley 2	-	-	-	-	-	-
F. Sentencias laborales definitivas	-	-	-	-	-	-
<b>II. Gasto Etiquetado (II=A+B+C+D+E+F)</b>	<b>-</b>	<b>-</b>	<b>-</b>	<b>-</b>	<b>-</b>	<b>-</b>
A. Personal Administrativo y de Servicio Público	-	-	-	-	-	-
B. Magisterio	-	-	-	-	-	-
C. Servicios de Salud (C=c1+c2)	-	-	-	-	-	-
c1) Personal Administrativo	-	-	-	-	-	-
c2) Personal Médico, Paramédico y afín	-	-	-	-	-	-
D. Seguridad Pública	-	-	-	-	-	-
E. Gastos asociados a la implementación de nuevas leyes federales o reformas a las mismas (E = e1 + e2)	-	-	-	-	-	-
e1) Nombre del Programa o Ley 1	-	-	-	-	-	-
e2) Nombre del Programa o Ley 2	-	-	-	-	-	-
F. Sentencias laborales definitivas	-	-	-	-	-	-
<b>III. Total del Gasto en Servicios Personales (III = I + II)</b>	<b>1,133,908</b>	<b>39,784</b>	<b>1,173,692</b>	<b>523,655</b>	<b>512,123</b>	<b>650,037</b>

**Municipio de San Pedro Garza García, N.L.  
Informe de Avance de Gestión Financiera  
Segundo Trimestre 2019**

**Fondo de  
Aportaciones del  
Ramo 33**

(se anexan 3 hojas)

**FONDO DE APORTACIONES PARA EL FORTALECIMIENTO DE LOS MUNICIPIOS Y DE LAS DEMARCACIONES  
TERRITORIALES DEL DISTRITO FEDERAL  
INFORME DE PROYECTOS Y ACCIONES REALIZADAS**



**PRESIDENCIA MUNICIPAL DE SAN PEDRO GARZA GARCÍA, N.L.  
01 de Abril al 30 de Junio 2019**

<b>Monto total de recursos asignados al Municipio: \$84'933,433.00</b> <b>Monto de los recursos ministrados al Municipio: \$42'466,716.42</b> <b>Monto total de rendimientos: \$ 636,685.33</b> <b>Monto total de recursos ejercidos en el Municipio: \$ 0.00</b> <b>Monto total de recursos por ejercer: \$ 42'466,716.42</b>	<b>Total destinado para el pago de deuda: \$ 0.00</b>
--------------------------------------------------------------------------------------------------------------------------------------------------------------------------------------------------------------------------------------------------------------------------------------------------------------------------------------------	-------------------------------------------------------

DESCRIPCIÓN	MONTO TOTAL MINISTRADO	MONTO EJERCIDO	METAS			
			MINISTRADO PAGO A CAPITAL	EJERCIDO PAGO A CAPITAL	MINISTRADO PAGO DE INTERESES	EJERCIDO PAGO DE INTERESES
SUMINISTRO E INSTALACIÓN Y CONFIGURACIÓN DE UN SITIO TUNKING, CONSOLAS DE DESPACHO Y SUSCRIPTORES AL SERVICIO DEL MUNICIPIO.	34,250,206.33	0.00	0.00	0.00	0.00	0.00
ADQUISICIÓN DE 5 CAMIONETAS TAHOE EQUIPADAS COMO PATRULLA	3,472,110.09	0.00	0.00	0.00	0.00	0.00
SIMULADOR DE CONDUCCIÓN: AUTOMÓVIL Y MOTOCICLETA	4,744,400.00	0.00	0.00	0.00	0.00	0.00
<b>SUMA</b>	<b>42,466,716.42</b>	<b>0.00</b>	<b>0.00</b>	<b>0.00</b>	<b>0.00</b>	<b>0.00</b>

  
**LIC. MIGUEL BERNARDO TREVIÑO DE HOYOS**  
**Presidente Municipal**

  
**C.P. ROSA MARIA HINOJOSA MARTÍNEZ**  
**Secretaria de Finanzas y Tesorera**

**12 DE JULIO DE 2019**  
**Fecha de publicación**

San Pedro Garza García a 11 de julio de 2019  
Oficio No. SDSH-BS-028-2019

LIC. BLANCA JUDITH DÍAZ DELGADO  
DELEGADA ESTATAL DE PROGRAMAS PARA EL  
DESARROLLO EN EL ESTADO DE NUEVO LEÓN.  
P R E S E N T E.-

Por medio de la presente envío un cordial y afectuoso saludo y a su vez me permito informar, que tomando en cuenta el presupuesto del Fondo de Aportaciones para la Infraestructura Social Municipal (FAISM) 2019 asignado para el municipio de San Pedro Garza García, publicado en el Periódico Oficial del Estado de Nuevo León el 31 de Enero de 2019. Se presenta a continuación el reporte de los avances físico-financiero correspondiente al segundo trimestre (abril-junio) del ejercicio fiscal 2019.

Sin otro asunto en particular y agradeciendo de antemano la atención quedo a sus órdenes para cualquier duda o aclaración.

Atentamente,



LIC. MIGUEL BERNARDO TREVIÑO DE HOYOS  
PRESIDENTE MUNICIPAL  
SAN PEDRO GARZA GARCÍA, N.L.

San  
Pedro  
Garza  
García

GOBIERNO MUNICIPAL

DIRECCIÓN DE  
BENEFICIO SOCIAL  
María Cantu Treviño  
No. 329 entre  
Blvd. Díaz Ordaz y  
Luis Blanco, Col. La  
Cruz, C.P. 66217 San  
Pedro Garza García, N.L.  
Tel. 8134004489  
sanpedro.gob.mx

c. c. p. Lic. Humberto González Flores, Tesorería Municipal de San Pedro Garza García  
c. c. p. Archivo



RECIBIDO

03/14  
24 JUL 2019  
SECRETARÍA DE FINANZAS Y  
TESORERÍA MUNICIPAL  
SAN PEDRO GARZA GARCÍA, N. L.

FONDO DE APORTACIONES PARA LA INFRAESTRUCTURA SOCIAL MUNICIPAL  
AVANCES FISICO-FINANCIERO  
EJERCICIO 2019  
(PESOS)

PERIODO DEL 01 DE ABRIL AL 30 DE JUNIO DEL 2019  
NORMAL ( ) INFORME DE GOBIERNO ( ) TRIMESTRAL ( X )

ESTADO: NUEVO LEÓN  
MUNICIPIO: SAN PEDRO GARZA GARCÍA  
FONDO: 19 INFRAESTRUCTURA

FECHA DE ELABORACION		
DA	MES	AÑO
11	JULIO	2019

HOJA 111 DE 111

PROGRAMA	Nº DE OBRA	DESCRIP. DE LA OBRA	UBICACIÓN O LOCALIDAD	AVANCE ACUMULADO		FECHA DE INICIO O TERMINO	INVERSION APROBADA					INVERSION EJERCIDA					METAS TOTALES			OBSERVACIONES			
				FIS	FIN		TOTAL	FEDERAL	ESTATAL	MPAL	PART.	TOTAL	FEDERAL	ESTATAL	MPAL	PART.	UNIDAD DE MEDIDA	APROBADAS	MODIFICADAS		ALCANZADAS		
				%	%																		
VIVIENDA	1	REHABILITACIÓN DE TECHO FIRME	SAN PEDRO GARZA GARCÍA / DIVERSAS COLONIAS	\$ -	\$ -	2019	\$ 2,308,925.28	\$ 2,308,925.28	\$ -	\$ -	\$ -	\$ -	\$ -	\$ 2,308,925.28	\$ -	\$ -	\$ -	\$ -	TECHO	POR DEFINIR	\$ -	\$ -	APROBACIÓN DE COMISIÓN DE SALUD Y DESARROLLO SOCIAL, COMISIÓN DE HACIENDA Y PATRIMONIO MUNICIPAL Y CABILDO MUNICIPAL.
VIVIENDA	2	CONSTRUCCIÓN DE CUARTO DORMITORIO	SAN PEDRO GARZA GARCÍA / DIVERSAS COLONIAS	\$ -	\$ -	2018	\$ 3,460,387.93	\$ 3,460,387.03	\$ -	\$ -	\$ -	\$ -	\$ -	\$ 3,460,387.93	\$ -	\$ -	\$ -	\$ -	CUARTO	POR DEFINIR	\$ -	\$ -	APROBACIÓN DE COMISIÓN DE SALUD Y DESARROLLO SOCIAL, COMISIÓN DE HACIENDA Y PATRIMONIO MUNICIPAL Y CABILDO MUNICIPAL.
SUMA DE LA HOJA							\$ 5,767,313.21	\$ 5,767,313.21	\$ -	\$ -	\$ -	\$ -	\$ -	\$ 5,767,313.21	\$ -	\$ -	\$ -	\$ -					
SUBTOTAL							\$ 5,767,313.21	\$ 5,767,313.21	\$ -	\$ -	\$ -	\$ -	\$ -	\$ 5,767,313.21	\$ -	\$ -	\$ -	\$ -					
SUMA TOTAL							\$ 5,767,313.21	\$ 5,767,313.21	\$ -	\$ -	\$ -	\$ -	\$ -	\$ 5,767,313.21	\$ -	\$ -	\$ -	\$ -					



LIC. MIGUEL BERNARDO TREVIÑO DE HOYOS  
PRESIDENTE MUNICIPAL  
MUNICIPIO DE SAN PEDRO GARZA GARCÍA



**Municipio de San Pedro Garza García, N.L.  
Informe de Avance de Gestión Financiera  
Segundo Trimestre 2019**

# Avances del Plan Municipal de Desarrollo 2018-2021

(se anexan 29 hojas)



**Municipio de San Pedro Garza García.**  
**Cuenta Pública por el periodo correspondiente del 01 de enero al 30 de junio de 2019**  
**Indicadores de Resultados del Plan Municipal de Desarrollo**

<b>Eje 1. SEGURIDAD CIUDADANA</b>						
Realizado a la fecha (acumulado)	Nombre del indicador	Unidad de medida del indicador	Sentido del indicador	Meta acumulada	Realizado a la fecha (acumulado)	Responsable
1. Desarrollar un modelo policial y de proximidad para el municipio de San Pedro Garza García	Porcentaje de policías que cuentan con el Certificado Único Policial	Porcentaje	Ascendente	40%	72%	Secretaría de Seguridad Pública Municipal
	Confianza que se tiene en los servicios de seguridad (Policía) "Así Vamos"	Porcentaje	Ascendente	ANUAL	ANUAL	Secretaría de Seguridad Pública Municipal
	Confianza que se tiene en los servicios de seguridad (Tránsito) "Así Vamos"	Porcentaje	Ascendente	ANUAL	ANUAL	Secretaría de Seguridad Pública Municipal
	Personas que consideran que los ciudadanos colaboran con la policía para reducir la incidencia delictiva	Porcentaje	Ascendente	ANUAL	ANUAL	Secretaría de Seguridad Pública Municipal
	Tasa de homicidios dolosos en el municipio por cada 100 mil habitantes	Tasa	Descendente	0	1.6	Secretaría de Seguridad Pública Municipal
	Tasa de delitos sexuales en el municipio	Tasa	Descendente	0	0.08	Secretaría de Seguridad Pública Municipal
	Delitos de violencia familiar	Número entero	Descendente	45	10	Secretaría de Seguridad Pública Municipal
	Número de policías en activo	Número entero		340	348	Secretaría de Seguridad Pública Municipal
1. Desarrollar un modelo policial y de proximidad para el municipio de San Pedro Garza García	Número de policías con respecto a la norma oficial de 1.8 policías operativos activos por cada mil habitantes en servicio	Porcentaje	Ascendente	118	116	Secretaría de Seguridad Pública Municipal
	Informes Policiales Homologados generados por semana atendidos (Reportes confirmados en C4)	Porcentaje	Ascendente	30%	100%	Secretaría de Seguridad Pública Municipal
	Carpetas de investigación integradas y resueltas ante el Ministerio Público en los 8 delitos del fuero común según convenio con la Fiscalía conforme al total de las denuncias	Porcentaje	Ascendente	20%	22.50%	Secretaría de Seguridad Pública Municipal
	Registrar datos dentro de los factores de riesgo del modelo municipal de prevención	Porcentaje	Ascendente	0	100%	Secretaría de Seguridad Pública Municipal
	Planes operativos semestrales en base a evidencia por zona	Número entero	Ascendente	4	6	Secretaría de Seguridad Pública Municipal
	Agenda de riesgos de seguridad ciudadana del municipio (actualización anual)	Número entero	Ascendente	1	1	Secretaría de Seguridad Pública Municipal
	Número de policías capacitados dentro del modelo policial de San Pedro Garza García, estrategia 360°	Número entero	Ascendente	50%	10%	Secretaría de Seguridad Pública Municipal

Realizado a la fecha (acumulado)	Nombre del indicador	Unidad de medida del indicador	Sentido del indicador	Meta acumulada	Realizado a la fecha (acumulado)	Responsable
2. Rediseñar el sistema de desarrollo policial para apoyar la implementación del modelo y dignificar la función de los policías	Contar con los 5 instrumentos normativos. (reglamento, catálogo de puestos, manual de organización, manual de procedimientos, herramienta de control y seguimiento)	Número entero	Ascendente	1	0	Secretaría de Seguridad Pública Municipal
	Porcentaje de policías en activo con acceso a créditos para vivienda.	Porcentaje	Ascendente	0%	0%	Secretaría de Administración
	Cumplimiento de las 7 condiciones laborales del Sistema Nacional de Seguridad Pública. (1. Homologación al salario promedio nacional de referencia (9,933 pesos*) 2. Acceso a créditos para vivienda 3. Seguro de vida 4. Servicio médico 5. Fondo de ahorro para el retiro de los policías 6. Acceso a apoyos para familias de policías caídos en cumplimiento del deber 7. Becas escolares para hijos de policías)	Número entero	Ascendente	0	0	Secretaría de Administración
	Porcentaje de policías con salario homologado a la línea base de \$20,000	Porcentaje	Ascendente	0%	0%	Secretaría de Administración
	Porcentaje de elementos capacitados en la nueva academia de policía municipal	Porcentaje	Ascendente	25%	47%	Secretaría de Seguridad Pública Municipal
2. Rediseñar el sistema de desarrollo policial para apoyar la implementación del modelo y dignificar la función de los policías	Porcentaje de Personal Docente / cursos avalados definido por el Sistema Nacional de Seguridad Pública	Porcentaje	Ascendente	0%	100%	Secretaría de Seguridad Pública Municipal
	Elementos de infraestructura y equipamiento mínimo definido por el Sistema Nacional de Seguridad Pública de la academia	Número entero	Ascendente	4	12	Secretaría de Seguridad Pública Municipal
	Planes de estudio de formación inicial, continua, especialización, promoción de grados del municipio.	Número entero	Ascendente	1	2	Secretaría de Seguridad Pública Municipal
	Cumplimiento de programa de flujo de reclutamiento y selección mediante la ejecución de convocatorias.	Porcentaje	Ascendente	33%	47%	Secretaría de Seguridad Pública Municipal
	Número de convocatorias públicas realizadas al servicio profesional de carrera policial y ascensos.	Número entero	Ascendente	1	1	Secretaría de Seguridad Pública Municipal
	Número de sesiones y ceremonias de mérito y reconocimiento avaladas por órgano colegiado.	Número de sesiones y ceremonias	Ascendente	3	7	Secretaría de Seguridad Pública Municipal

Realizado a la fecha (acumulado)	Nombre del indicador	Unidad de medida del indicador	Sentido del indicador	Meta acumulada	Realizado a la fecha (acumulado)	Responsable
3. Mantener una estrecha colaboración y coordinación con las autoridades responsables en materia de seguridad, inteligencia, prevención, procuración e impartición de justicia para mejorar la efectividad de la operación policiaca	Porcentaje de IPH (delitos) que se conviertan en carpeta de investigación	Porcentaje	Ascendente	15%	100%	Secretaría de Seguridad Pública Municipal
	Cumplimiento en instancias en las que se participan.	Porcentaje	Ascendente	100%	0%	Secretaría de Seguridad Pública Municipal
4. Fortalecer el trabajo policial mediante un sistema para la regulación normativa y operativa de la Secretaría de Seguridad Pública municipal para crear una institución profesional y de constante mejora.	Contar con los 3 instrumentos normativos.	Número entero	Ascendente	0	0	Secretaría de Seguridad Pública Municipal
	Número de protocolos documentados.	Número entero	Ascendente	3	6	Secretaría de Seguridad Pública Municipal
	Número de policías capacitados en cada protocolo.	Porcentaje	Ascendente	30%	72%	Secretaría de Seguridad Pública Municipal
5. Impulsar proyectos que modifiquen dinámicas sociales, urbanas y culturales generadoras de desintegración social y violencia al promover la participación interinstitucional, así como el involucramiento de organizaciones de la sociedad civil, universidades y sector privado.	Porcentaje de víctimas atendidas por la Unidad Especializada de Atención a Víctimas.	Porcentaje	Ascendente	0%	0%	Secretaría de Seguridad Pública Municipal
	Talleres para el agresor en conjunto con otras dependencias municipales y estatales, así como con organizaciones de la sociedad civil y universidades.	Número entero	Ascendente	0	0	Secretaría de Seguridad Pública Municipal
	Número de policías capacitados en atención a la violencia familiar	Número entero	Ascendente	0	0	Secretaría de Seguridad Pública Municipal
	Tasa de delitos de violencia familiar en el municipio	Tasa	Descendente	0	0	Secretaría de Seguridad Pública Municipal
5. Impulsar proyectos que modifiquen dinámicas sociales, urbanas y culturales generadoras de desintegración social y violencia al promover la participación interinstitucional, así como el involucramiento de organizaciones de la sociedad civil, universidades y sector privado.	Número de adolescentes orientados y acompañados	Número entero	Ascendente	25	41	Secretaría de Seguridad Pública Municipal
	Número de talleres de prevención de adicciones, violencia escolar, embarazo adolescente	Número entero	Ascendente	8	2	Secretaría de Seguridad Pública Municipal
	Número de espacios públicos intervenidos con participación interinstitucional así como el involucramiento de organizaciones de la sociedad civil, universidades y del sector privado.	Número entero	Ascendente	1	3	Secretaría de Seguridad Pública Municipal

Realizado a la fecha (acumulado)	Nombre del indicador	Unidad de medida del indicador	Sentido del indicador	Meta acumulada	Realizado a la fecha (acumulado)	Responsable
	Capacitar a policías en el sistema de actuación para la atención integral de violencia familiar y de género (prevención)	Porcentaje	Ascendente	5%	0%	Secretaría de Seguridad Pública Municipal
6. Fortalecer el tejido social a través de la implementación del modelo homologado de justicia cívica, buen gobierno y cultura de la legalidad.	Desarrollar e Implementar el Sistema de Justicia Cívica.	Porcentaje	Ascendente	0%	0%	Secretaría del R. Ayuntamiento
	Número de policías capacitados	Número entero	Ascendente	0%	10%	Secretaría de Seguridad Pública Municipal
7. Desarrollar una plataforma de seguridad más cercana a los ciudadanos que les genere más confianza	Percepción de confianza en la policía del municipio.	Porcentaje	Ascendente	ANUAL	ANUAL	Secretaría de Seguridad Pública Municipal
	Percepción de inseguridad de vivir en el municipio.	Porcentaje	Descendente	ANUAL	ANUAL	Secretaría de Seguridad Pública Municipal
	Número estrategias y políticas diseñadas.	Número entero	Ascendente	0	8	Secretaría de Seguridad Pública Municipal
	Informes de policías presentados ante vecinos en zonas y sectores del municipio	Número entero	Ascendente	4	7	Secretaría de Seguridad Pública Municipal

**Municipio de San Pedro Garza García.**  
**Cuenta Pública por el periodo correspondiente del 01 de enero al 30 de junio de 2019**  
**Indicadores de Resultados del Plan Municipal de Desarrollo**

<b>Eje 2. BIENESTAR HUMANO</b>						
Objetivo Estratégico	Nombre del indicador	Unidad de medida del indicador	Sentido del indicador	Meta acumulada	Realizado a la fecha (acumulado)	Responsable
1. Generar y desarrollar habilidades para el fortalecimiento de los vínculos familiares	Porcentaje del total de padres activos en CENDIS	Porcentaje	Ascendente	30%	50.42%	DIF
	Padres participantes en actividades extracurriculares	Cantidad de eventos donde participan los padres	Ascendente	180	1326	DIF
2. Contribuir al fortalecimiento de la política pública con perspectiva de familia, al integrar a los diferentes sectores de la sociedad para que trabajen en pro de ésta	Talleres realizados por el INFAMILIA	Número de talleres	Ascendente	0	0	INFAMILIA
	Estudios presentados al Consejo de INFAMILIA	Estudios	Ascendente	1	1	INFAMILIA
	Informes de seguimiento sobre políticas públicas presentadas al Consejo de INFAMILIA			1	1	INFAMILIA
	Acciones afirmativas realizadas por el INFAMILIA	Acciones afirmativas	Ascendente	6	7	INFAMILIA
	Programas presentados al Consejo de INFAMILIA	Número de programas	Ascendente	1	1	INFAMILIA
3. Promover y mejorar la salud física y emocional de la población	Exhibiciones y/o talleres para promoción de comida saludable	Número de exhibiciones y/o talleres	Ascendente	0	0	Secretaría de Cultura y Educación
	Beneficiados	Número de beneficiados	Ascendente	0	0	Secretaría de Cultura y Educación
	Campañas informativas realizadas a favor del ejercicio y la buena alimentación	Número de campañas	Ascendente	0	0	Secretaría de Cultura y Educación
	Campañas de salud física y emocional Preventiva	Brigadas y programas preventivos	Ascendente	5	6	Secretaría de Desarrollo Social y Humano
	Pláticas en escuela			12	174	DIF

Objetivo Estratégico	Nombre del indicador	Unidad de medida del indicador	Sentido del indicador	Meta acumulada	Realizado a la fecha (acumulado)	Responsable
3. Promover y mejorar la salud física y emocional de la población	Niños, jóvenes y padres de familia beneficiados	Número de Familias	Ascendente	240	3650	DIF
	Pláticas de violencia familiar impartidas a hombres y mujeres	Número de pláticas	Ascendente	90	1052	DIF
	Terapias familiares transmitidas (impartidas)	Servicios brindados	Ascendente	150	1312	DIF
	Consultas realizadas a jóvenes			34	34	IMJUVE
4. Mejorar la calidad de vida de las personas y familias, mediante la atención a las carencias sociales que determinan la condición de pobreza.	Porcentaje de población en condición de pobreza	% de población en condición de pobreza	Ascendente	0%	0%	Secretaría de Desarrollo Social y Humano
7. Mejorar la calidad de vida de la ciudadanía, al incrementar la cobertura de servicios a personas en situación de vulnerabilidad	Personas pertenecientes a minorías o grupos vulnerables orientadas para la atención de sus necesidades	Número de personas pertenecientes a minorías o grupos vulnerables	Ascendente	0	15	Secretaría de Desarrollo Social y Humano
8. Diversificar y promover la propuesta cultural del municipio como un vehículo para la transformación humana	Público beneficiado	Número de beneficiados	Ascendente	0	0	Secretaría de Cultura y Educación
	Campañas realizadas	Número de campañas	Ascendente	1	3	Secretaría de Cultura y Educación
	Intervenciones para promover habilidades sociales realizadas	Número de intervenciones	Ascendente	0	0	Secretaría de Cultura y Educación
	Redes creadas por ramo	Número de redes	Ascendente	11	60	Secretaría de Cultura y Educación
	Asistentes a los eventos	Número de asistentes	Ascendente	1235	10955	Secretaría de Cultura y Educación
	Participantes en los coros	Número de participantes	Ascendente	0	4	Secretaría de Cultura y Educación
	Eventos	Número de eventos	Ascendente	0	124	Secretaría de Cultura y Educación

Objetivo Estratégico	Nombre del indicador	Unidad de medida del indicador	Sentido del indicador	Meta acumulada	Realizado a la fecha (acumulado)	Responsable
8. Diversificar y promover la propuesta cultural del municipio como un vehículo para la transformación humana	Cursos y talleres en artes escénicas	Número de cursos y talleres	Ascendente	10	26	Secretaría de Cultura y Educación
	Beneficiados en los cursos y talleres en artes escénicas	Número de beneficiados	Ascendente	20	680	Secretaría de Cultura y Educación
	Talleres de escritura	Número de talleres	Ascendente	1	1	Secretaría de Cultura y Educación
	Beneficiados en los talleres de escritura	Número de beneficiados	Ascendente	30	5	Secretaría de Cultura y Educación
	Instituciones o asociaciones participantes en los eventos del municipio	Número de instituciones o asociaciones	Ascendente	1	3	Secretaría de Cultura y Educación
	Recorridos realizados	Número de recorridos	Ascendente	1	17	Secretaría de Cultura y Educación
	Visitantes a los recorridos	Número de visitantes	Ascendente	200	896	Secretaría de Cultura y Educación
8. Diversificar y promover la propuesta cultural del municipio como un vehículo para la transformación humana	Charlas organizadas	Número de charlas	Ascendente	1	1	Secretaría de Cultura y Educación
	Activaciones	Número de activaciones	Ascendente	2	3	Secretaría de Cultura y Educación
	Asistentes	Número de asistentes	Ascendente	100	15000	Secretaría de Cultura y Educación
	Talleres y charlas realizadas	Número de talleres y charlas	Ascendente	1	11	Secretaría de Cultura y Educación
	Beneficiados	Número de beneficiados	Ascendente	20	251	Secretaría de Cultura y Educación
	Maestros capacitados	Número de maestros capacitados	Ascendente	1	20	Secretaría de Cultura y Educación
	Vinculaciones realizadas	Número de vinculaciones	Ascendente	4	32	Secretaría de Cultura y Educación

Objetivo Estratégico	Nombre del indicador	Unidad de medida del indicador	Sentido del indicador	Meta acumulada	Realizado a la fecha (acumulado)	Responsable
8. Diversificar y promover la propuesta cultural del municipio como un vehículo para la transformación humana	Exposiciones artísticas realizadas	Número exposiciones artísticas	Ascendente	1	1	Secretaría de Cultura y Educación
	Exposiciones deportivas realizadas	Número de exposiciones deportivas	Ascendente	5	35	Secretaría de Cultura y Educación
	Asistentes	Número de asistentes	Ascendente	300	8681	Secretaría de Cultura y Educación
	Eventos para sensibilización	Número de eventos	Ascendente	4	7	Secretaría de Cultura y Educación
	Participación de jóvenes a los talleres de pintura y a la elaboración del mural	Promedio	Ascendente	30	29	IMJUVE
	Murales realizados			4	3	IMJUVE
9. Ampliar el acceso a oportunidades educativas, socioculturales y ocupacionales de la población, particularmente de aquellos que habitan zonas vulnerables para fortalecer la movilidad social, mediante la coordinación multisectorial que involucra instituciones de gobierno y educativas, iniciativa privada, organizaciones de la sociedad civil, entre otras	Participación de estudiantes de preparatoria y/o secundaria en el cabildo por un día	Porcentaje	Ascendente	0%	0%	IMJUVE
	Participación de estudiantes de preparatoria y/o secundaria en conferencias y talleres (Participación de estudiantes de preparatoria y/o secundaria en el cabildo por un día)	Personas voluntarias	Ascendente	400	800	IMJUVE
	Conferencias, talleres y cabildo por un día realizados			3	8	IMJUVE



Objetivo Estratégico	Nombre del indicador	Unidad de medida del indicador	Sentido del indicador	Meta acumulada	Realizado a la fecha (acumulado)	Responsable
9. Ampliar el acceso a oportunidades educativas, socioculturales y ocupacionales de la población, particularmente de aquellos que habitan zonas vulnerables para fortalecer la movilidad social, mediante la coordinación multisectorial que involucra instituciones de gobierno y educativas, iniciativa privada, organizaciones de la sociedad civil, entre otras	Becas otorgadas	Porcentaje	Ascendente	100	172	IMJUVE
	Talleres que fomentan el liderazgo social	Número de talleres	Ascendente	1	19	Secretaría de Cultura y Educación
	Beneficiados	Número de beneficiados	Ascendente	100	328	Secretaría de Cultura y Educación
10. Crear experiencias significativas de negocios en ciudadanos y estudiantes que los impulsen a alcanzar una calidad de vida extraordinaria	Convenios celebrados	Convenios	Ascendente	5	0	Secretaría General
	Emprendedores vinculados con inversionistas	Emprendedores		20	23	Secretaría General
	Asistencia a foros de emprendimiento	Foros	Ascendente	6	43	Secretaría General
	Espacios para impulso del emprendimiento (Espacios para incubar)	Espacios	Ascendente	175	134	Secretaría General
	Asesorías	Asesoría	Ascendente	190	200	Secretaría General
	Porcentaje de ocupación física	Porcentaje	Ascendente	70%	70%	Secretaría General
	Participación en eventos masivos de vinculación laboral	Eventos	Ascendente	1	1	Secretaría General

Objetivo Estratégico	Nombre del indicador	Unidad de medida del indicador	Sentido del indicador	Meta acumulada	Realizado a la fecha (acumulado)	Responsable
10. Crear experiencias significativas de negocios en ciudadanos y estudiantes que los impulsen a alcanzar una calidad de vida extraordinaria	Alianzas obtenidas para ofrecer oportunidades laborales y escolares			40	68	IMJUVE
	Eventos Expo Joven realizados			1	1	IMJUVE
	Expo Joven: ofertas educativas y laborales para jóvenes	Porcentaje	Ascendente	550	923	IMJUVE
	Jóvenes capacitados en curriculum, entrevistas y áreas de oportunidad			45	0	IMJUVE
	Participación de jóvenes en los talleres de habilidades emocionales	Porcentaje	Ascendente	15	0	IMJUVE
	Jóvenes asistentes a la emprendeteca (remolque), al networking, a los talleres y mentorías y a la catapulta joven	Porcentaje	Ascendente	80	249	IMJUVE
11. Incentivar el conocimiento de los jóvenes sobre sí mismos y en torno al mundo	Ferias de ciencias y humanidades (realizadas)	Número de ferias de ciencias	Ascendente	0	0	Secretaría de Cultura y Educación
	Beneficiados	Número de beneficiados	Ascendente	0	0	Secretaría de Cultura y Educación
	Intervenciones para promover el sentido crítico	Número de intervenciones	Ascendente	1	11	Secretaría de Cultura y Educación
	Visitas en los Cibercentros	Número de visitas	Ascendente	4200	7753	Secretaría de Cultura y Educación

Objetivo Estratégico	Nombre del indicador	Unidad de medida del indicador	Sentido del indicador	Meta acumulada	Realizado a la fecha (acumulado)	Responsable
	Clubes de lectura realizados	Número de clubes de lectura	Ascendente	1	58	Secretaría de Cultura y Educación

**Municipio de San Pedro Garza García.**  
**Cuenta Pública por el periodo correspondiente del 01 de enero al 30 de junio de 2019**  
**Indicadores de Resultados del Plan Municipal de Desarrollo**

Eje 3. CIUDAD PARA TODOS						
Objetivo Estratégico	Nombre del indicador	Unidad de medida del indicador	Sentido del indicador	Meta acumulada	Realizado a la fecha (acumulado)	Responsable
1 Poner a las personas en el centro de las decisiones de diseño del espacio público para la movilidad	Personas que consideran que los cruces peatonales le permiten desplazarse con seguridad (Así Vamos)	Porcentaje	Ascendente	ANUAL	ANUAL	Secretaría de Ordenamiento y Desarrollo Urbano
	Personas que consideran que las rampas para personas con discapacidad están en buen estado (Así Vamos)	Porcentaje de personas	Ascendente	ANUAL	ANUAL	Secretaría de Ordenamiento y Desarrollo Urbano
	Calificación promedio de banquetas (Así Vamos)	Puntaje	Ascendente	ANUAL	ANUAL	Secretaría de Ordenamiento y Desarrollo Urbano
	Porcentaje de viajes en medios sustentables internos / dentro del municipio (caminando, bicicleta / patín, transporte colectivo)	Porcentaje	Ascendente	28%	0%	Secretaría de Ordenamiento y Desarrollo Urbano
	Porcentaje de inversión municipal en movilidad alternativa respecto a inversión en movilidad tradicional. (Alcalde, Como Vamos)	Porcentaje	Ascendente	ANUAL	ANUAL	Secretaría de Ordenamiento y Desarrollo Urbano
	Metros lineales al año infraestructura peatonal incluyente	Metro	Ascendente	0	0	Secretaría de Ordenamiento y Desarrollo Urbano
	Número de intersecciones intervenidas	Cantidad de Intersección	Ascendente	0	0	Secretaría de Ordenamiento y Desarrollo Urbano
	Minutos invertidos por viaje redondo (Así Vamos)	Minutos	Descendente	0	0	Secretaría de Ordenamiento y Desarrollo Urbano

Eje 3. CIUDAD PARA TODOS

Objetivo Estratégico	Nombre del indicador	Unidad de medida del indicador	Sentido del indicador	Meta acumulada	Realizado a la fecha (acumulado)	Responsable
2 Promover el uso racional del auto particular a través de la gestión de la demanda	Porcentaje de viajes en transporte colectivo	Porcentaje	Ascendente	14%	0%	Secretaría de Ordenamiento y Desarrollo Urbano
	Porcentaje de viajes hacia el municipio en vehículo particular (1 sólo pasajero)	Porcentaje	Descendente	49%	0%	Secretaría de Ordenamiento y Desarrollo Urbano
	Kilometro lineal de banquetas	Metro	Ascendente	0	0	Secretaría de Obras Públicas
3 Garantizar que el desarrollo urbano del municipio refleje la visión de ciudad de sus habitantes	Plataforma abierta en permisos y licencias, con todos los módulos operando	Porcentaje	Ascendente	20%	20%	Secretaría de Ordenamiento y Desarrollo Urbano
	Tasa de crecimiento de habitantes en zonas de riesgo no mitigables	Tasa de crecimiento	Descendente	0	0	Secretaría de Ordenamiento y Desarrollo Urbano
	Ejercicios de urbanismo táctico	Intervención	Ascendente	1	2	Secretaría de Ordenamiento y Desarrollo Urbano
	Porcentaje de permisos de construcción otorgados en menos de 30 días (Alcalde, Como Vamos)	Porcentaje	Ascendente			Secretaría de Ordenamiento y Desarrollo Urbano
	Densidad de población	hab / ha. Cantidad de habitantes, sobre la superficie urbana de SPGG	Ascendente			Secretaría de Ordenamiento y Desarrollo Urbano

Eje 3. CIUDAD PARA TODOS

Objetivo Estratégico	Nombre del indicador	Unidad de medida del indicador	Sentido del indicador	Meta acumulada	Realizado a la fecha (acumulado)	Responsable
4 Mejorar la capacidad de la ciudad para resistir, absorber, adaptarse y recuperarse ante las adversidades provocadas por las actividades productivas y el cambio climático	Campañas de difusión de planes de contingencia	valor absoluto	Ascendente	2	2	Secretaría del R. Ayuntamiento
	Programas de contingencias	valor absoluto	Ascendente	2	2	Secretaría del R. Ayuntamiento
	Operativos de difusión de plan de contingencia para las distintas causas	valor absoluto	Ascendente	8	8	Secretaría del R. Ayuntamiento
	Concentraciones de emisiones contaminantes	Número	Descendente			Secretaría de Servicios Públicos y Medio Ambiente
4 Mejorar la capacidad de la ciudad para resistir, absorber, adaptarse y recuperarse ante las adversidades provocadas por las actividades productivas y el cambio climático	Número de inspecciones realizadas (sobre la calidad del aire)	Inspecciones	Ascendente	2	34	Secretaría de Servicios Públicos y Medio Ambiente
	Número de campañas y programas emprendidos	Campañas y programas	Ascendente	2	6	Secretaría de Servicios Públicos y Medio Ambiente
	Número de reforestaciones y revegetaciones regionales contabilizadas	Rreforestaciones y revegetaciones	Ascendente	1500	1541	Secretaría de Servicios Públicos y Medio Ambiente
	Número de programas implementados	Programas	Ascendente	3	6	Secretaría de Servicios Públicos y Medio Ambiente
	Número de recomendaciones implementadas *	Recomendaciones	Ascendente	4	2	Secretaría de Servicios Públicos y Medio Ambiente
	Calificación de drenaje pluvial (Asi Vamos)	Número	Ascendente	ANUAL	ANUAL	Secretaría de Servicios Públicos y Medio Ambiente
	Porcentaje de los reportes de drenaje pluvial solucionados por parte del municipio (Alcalde, Como Vamos)	%	Ascendente	ANUAL	ANUAL	Secretaría de Servicios Públicos y Medio Ambiente

**Eje 3. CIUDAD PARA TODOS**

Objetivo Estratégico	Nombre del indicador	Unidad de medida del indicador	Sentido del indicador	Meta acumulada	Realizado a la fecha (acumulado)	Responsable
4 Mejorar la capacidad de la ciudad para resistir, absorber, adaptarse y recuperarse ante las adversidades provocadas por las actividades productivas y el cambio climático	Porcentaje de residuos sólidos dispuestos conforme a la NOM-083-SEMARNAT-2003	Toneladas	Descendente	Tendencia a reducción	3800	Secretaría de Servicios Públicos y Medio Ambiente
	Porcentaje de recuperación de residuos para reciclaje	%	Descendente	2	0	Secretaría de Servicios Públicos y Medio Ambiente
	Porcentaje de recuperación de residuos para composta	%	Ascendente			Secretaría de Servicios Públicos y Medio Ambiente
	Número de parques caninos creados	Mascotas	Ascendente	0	0	Secretaría de Servicios Públicos y Medio Ambiente
	Número de servicios de atención médica a mascotas implementadas	Servicios	Ascendente	1	1485	Secretaría de Servicios Públicos y Medio Ambiente
	Número de esterilizaciones realizadas	Esterilizaciones	Ascendente	996	799	Secretaría de Servicios Públicos y Medio Ambiente
	Número de mascotas adoptadas y número de mascotas perdidas recuperadas	Mascotas	Ascendente	16	20	Secretaría de Servicios Públicos y Medio Ambiente
	Número de recorridos escolares realizados	Número de recorridos	Ascendente	2	64	Secretaría de Cultura y Educación
	Número de vinculaciones con organizaciones civiles	Número de vinculaciones	Ascendente	1	3	Secretaría de Cultura y Educación
	Número de jardines comunitarios creados	Número de jardines comunitarios	Ascendente	0	0	Secretaría de Cultura y Educación
	Número de huertos urbanos creados	Número de huertos urbanos	Ascendente	0	0	Secretaría de Cultura y Educación
	Número de salidas a montañas	Número de salidas	Ascendente	2	2	Secretaría de Cultura y Educación

Eje 3. CIUDAD PARA TODOS

Objetivo Estratégico	Nombre del indicador	Unidad de medida del indicador	Sentido del indicador	Meta acumulada	Realizado a la fecha (acumulado)	Responsable
5 Tener un espacio público vivo, donde la infraestructura y el equipamiento sean medios para lograr el acceso seguro y cómodo de los ciudadanos	Proporción del gasto en mantenimiento según la cantidad de parques y jardines existentes en el municipio (Alcalde Como Vamos)	Número	Ascendente	ANUAL	ANUAL	Secretaría de Servicios Públicos y Medio Ambiente
	Personas que consideran que los parques y jardines de su municipio: No están limpios ni tienen buena imagen (Así Vamos)	Número	Descendente	ANUAL	ANUAL	Secretaría de Servicios Públicos y Medio Ambiente
	Personas que consideran que los parques y jardines de su municipio: No cuentan con infraestructura necesaria (Así Vamos)	Número	Descendente	ANUAL	ANUAL	Secretaría de Servicios Públicos y Medio Ambiente
	Personas que consideran que los parques y jardines de su municipio: No cuentan con suficientes árboles (Así Vamos)	Número	Descendente	ANUAL	ANUAL	Secretaría de Servicios Públicos y Medio Ambiente
	Número de parques remodelados o rehabilitados	Parques	Ascendente	6	23	Secretaría de Servicios Públicos y Medio Ambiente
	Porcentaje de avance de la habilitación del invernadero	Porcentual	Ascendente	0%	0%	Secretaría de Servicios Públicos y Medio Ambiente
	Producción de plantas en el invernadero	Plantas	Ascendente	236000	172120	Secretaría de Servicios Públicos y Medio Ambiente
	Número de parques apadrinados	Parques	Ascendente	1	0	Secretaría de Servicios Públicos y Medio Ambiente
	Calificación de mantenimiento de parques, plazas y áreas verdes (Así Vamos)	Número	Ascendente	ANUAL	ANUAL	Secretaría de Servicios Públicos y Medio Ambiente
	Áreas con sistema de riego	M²	Ascendente	2	1	Secretaría de Servicios Públicos y Medio Ambiente
	Metros cuadrados instalados de líneas de riego	M²	Ascendente	15000	1000	Secretaría de Servicios Públicos y Medio Ambiente
	Calificación del alumbrado público (Así Vamos)	Número	Ascendente	ANUAL	ANUAL	Secretaría de Servicios Públicos y Medio Ambiente
	Calificación de condición de calles y avenidas (Así Vamos)	Número	Ascendente	ANUAL	ANUAL	Secretaría de Servicios Públicos y Medio Ambiente



Eje 3. CIUDAD PARA TODOS

Objetivo Estratégico	Nombre del indicador	Unidad de medida del indicador	Sentido del indicador	Meta acumulada	Realizado a la fecha (acumulado)	Responsable
5 Tener un espacio público vivo, donde la infraestructura y el equipamiento sean medios para lograr el acceso seguro y cómodo de los ciudadanos	Calificación de señalización y semáforos (Así Vamos)	Número	Ascendente	ANUAL	ANUAL	Secretaría de Servicios Públicos y Medio Ambiente
	Porcentaje de cobertura vs metros cuadrados dañados	%	Ascendente	ANUAL	ANUAL	Secretaría de Servicios Públicos y Medio Ambiente
	Metros cuadrados de pavimento preventivo	M²	Ascendente	60030	46790	Secretaría de Servicios Públicos y Medio Ambiente
	Metros cuadrados de pavimento correctivo	M²	Ascendente	16672	25178	Secretaría de Servicios Públicos y Medio Ambiente
	Porcentaje de reportes de fallas en carpeta asfáltica solucionados	%	Ascendente	100%	100%	Secretaría de Servicios Públicos y Medio Ambiente
	Costo promedio de pavimentación por km2 del municipio (Alcalde, Como Vamos)	Número	Descendente	ANUAL	ANUAL	Secretaría de Servicios Públicos y Medio Ambiente
	Metros lineales de pintura termoplástica UP	Metro lineal	Ascendente	4998	1840	Secretaría de Servicios Públicos y Medio Ambiente
	Metros lineales de pintura "tráfico"	Metro lineal	Ascendente	40020	80130	Secretaría de Servicios Públicos y Medio Ambiente
	Kilómetros lineales de barrido manual	Kilómetro lineal	Ascendente	4596	4364	Secretaría de Servicios Públicos y Medio Ambiente
	Kilómetros lineales de barrido mecánico	Kilómetro lineal	Ascendente	15996	14921	Secretaría de Servicios Públicos y Medio Ambiente
	Kilómetros lineales de pepena	Kilómetro lineal	Ascendente	4746	4540	Secretaría de Servicios Públicos y Medio Ambiente
	Metros cuadrados de deshierbe	M²	Ascendente	800400	1316200	Secretaría de Servicios Públicos y Medio Ambiente
	Cantidad de luminarias nuevas	Porcentaje de Avance	Ascendente	0	2830	Secretaría de Servicios Públicos y Medio Ambiente

**Eje 3. CIUDAD PARA TODOS**

Objetivo Estratégico	Nombre del Indicador	Unidad de medida del Indicador	Sentido del Indicador	Meta acumulada	Realizado a la fecha (acumulado)	Responsable
5 Tener un espacio público vivo, donde la infraestructura y el equipamiento sean medios para lograr el acceso seguro y cómodo de los ciudadanos	Reducción en el gasto de luminarias	Porcentaje de Avance	Descendente	0	0	Secretaría de Servicios Públicos y Medio Ambiente
	Porcentaje de los reportes de alumbrado público solucionados por parte del municipio (Alcalde, Como Vamos)	Porcentaje de Avance	Ascendente	ANUAL	ANUAL	Secretaría de Servicios Públicos y Medio Ambiente
	Sistema de tele gestión funcionando	Porcentaje de Avance	Ascendente	10%	10%	Secretaría de Servicios Públicos y Medio Ambiente
6 Generar actividades y nuevas formas de vivir el espacio público, para hacerlo atractivo, único y un imán para la ciudadanía.	Número de eventos de Parquecinema	Número de eventos	Ascendente	6	13	Secretaría de Cultura y Educación
	Número de asistentes	Número de asistentes	Ascendente	1500	1250	Secretaría de Cultura y Educación
	Número de eventos San Pedro de Pinta	Número de eventos	Ascendente	26	26	Secretaría de Cultura y Educación
	Número de actividades realizadas en San Pedro de Pinta	Número de actividades	Ascendente	60	110	Secretaría de Cultura y Educación
	Número de corredores deportivos realizados	Número de corredores deportivos	Ascendente	0	0	Secretaría de Cultura y Educación
	Número de participantes en corredores deportivos	Número de participantes	Ascendente	0	0	Secretaría de Cultura y Educación
	Número de eventos de activación física	Número de eventos	Ascendente	3	11	Secretaría de Cultura y Educación
	Número de participantes en eventos de activación física	Número de participantes	Ascendente	8000	22985	Secretaría de Cultura y Educación
	Campañas de promoción de las instalaciones deportivas	Número de campañas	Ascendente	1	4	Secretaría de Cultura y Educación
	Vinculaciones con organizaciones civiles realizadas	Número de vinculaciones	Ascendente	2	5	Secretaría de Cultura y Educación
	Número de alumnos evaluados	Número de alumnos evaluados	Ascendente	550	780	Secretaría de Cultura y Educación
	Número de integrantes de la academia de fútbol	Número de integrantes en la escuela de fútbol	Ascendente	160	205	Secretaría de Cultura y Educación
	Número de programas de activación	Número de programas de activación	Ascendente	2	4	Secretaría de Cultura y Educación
	Número de actividades en el paseo artístico – deportivo	Número de actividades en el paseo artístico – deportivo	Número de actividades	2	1	Secretaría de Cultura y Educación

Eje 3. CIUDAD PARA TODOS

Objetivo Estratégico	Nombre del Indicador	Unidad de medida del indicador	Sentido del indicador	Meta acumulada	Realizado a la fecha (acumulado)	Responsable
6 Generar actividades y nuevas formas de vivir el espacio público, para hacerlo atractivo, único y un imán para la ciudadanía.	Número de paseos artístico-deportivos realizados	Número de paseos	Ascendente	2	1	Secretaría de Cultura y Educación
	Número de participantes de paseos	Número de participantes	Ascendente	300	500	Secretaría de Cultura y Educación
	Número de eventos de scouting para selección de talentos	Número de eventos	Ascendente	2	2	Secretaría de Cultura y Educación
	Número de espacios abiertos para convivencia social	Número de espacios abiertos	Ascendente	1	10	Secretaría de Cultura y Educación
	Cantidad de hechos de tránsito cometidos en el municipio	Número	Descendente	3014	2956	Secretaría de Seguridad Pública Municipal
	Número de visitas guiadas	Cantidad de asistentes	Ascendente	16	12	DIF
	Número de campamentos de verano	Número	Ascendente	0	0	DIF
	Reconocimientos físicos y electrónicos entregados a jóvenes destacados	Porcentaje	Ascendente	4	4	IMJUVE
	Participación de jóvenes en las actividades realizadas en el Centro San Pedro Joven y en el Skate Park	Porcentaje	Ascendente	270	1469	IMJUVE
	Porcentaje de actividades realizadas (Skate Park)	Porcentaje	Ascendente	6	9	IMJUVE
6 Generar actividades y nuevas formas de vivir el espacio público, para hacerlo atractivo, único y un imán para la ciudadanía.	Número de espacios públicos rehabilitados con participación ciudadana	Número de espacios públicos rehabilitados con participación ciudadana.	Ascendente	50	40	Secretaría de Desarrollo Social y Humano
	Número de actividades al aire libre	Número	Ascendente	0	13	Secretaría de Desarrollo Social y Humano
	Número de actividades recreativas en los centros comunitarios	Número	Ascendente	600	699	Secretaría de Desarrollo Social y Humano

NOTA: Las celdas marcadas con color se refieren a que no se programaron metas para el indicador para ese trimestre; por lo tanto, no se mostró un avance.

**Municipio de San Pedro Garza García.**  
**Cuenta Pública por el periodo correspondiente del 01 de enero al 30 de junio de 2019**  
**Indicadores de Resultados del Plan Municipal de Desarrollo**

<b>Eje 4. CIUDADANIA Y PARTICIPACIÓN</b>						
<b>Objetivo Estratégico</b>	<b>Nombre del Indicador</b>	<b>Unidad de medida del indicador</b>	<b>Sentido del indicador</b>	<b>Meta acumulada</b>	<b>Realizado a la fecha (acumulado)</b>	<b>Responsable</b>
1 Incrementar los espacios y mecanismos de colaboración entre las y los ciudadanos, la academia, la sociedad civil organizada y el sector empresarial de San Pedro Garza García y el municipio, para fomentar sistemas de cohesión social y elevar el poder de la ciudadanía como socia clave en todas las etapas de generación de política pública.	Espacios de participación y voluntariado en las Secretarías	Mecanismos	Ascendente	12	6	Secretaría de Innovación y Participación Ciudadana
	Número de horas de voluntariado	Horas	Ascendente	1%	4.36%	Secretaría de Innovación y Participación Ciudadana
	Voluntarios como porcentaje de la población	Porcentaje	Ascendente	0.2%+	0.25%	Secretaría de Innovación y Participación Ciudadana
	Convenios	Número	Ascendente	4	1	Secretaría de Innovación y Participación Ciudadana
	Talleres y capacitaciones en las escuelas públicas	Taller	Ascendente	6	0	Secretaría de Innovación y Participación Ciudadana
	Acciones de voluntariado	Acciones	Ascendente	2	60	Secretaría de Innovación y Participación Ciudadana
	Usuarios en la plataforma en línea	Usuarios	Ascendente	1000	249	Secretaría de Innovación y Participación Ciudadana
	Puntos de encuentro físicos con mensajes municipales	Puntos de encuentro	Ascendente	3	3	Secretaría de Innovación y Participación Ciudadana
2 Ampliar la red de participación ciudadana, considerando la profesionalización de dicha colaboración a partir de datos abiertos y accesibles, para la implementación adecuada de proyectos exitosos y trascendentes	Porcentaje de los ingresos propios destinado a presupuesto participativo	Porcentaje	Ascendente	5%	15.83%	Secretaría de Innovación y Participación Ciudadana
	Propuestas promedio por colonia en el presupuesto participativo	Propuestas	Ascendente	10	8.48	Secretaría de Innovación y Participación Ciudadana
	Votos promedio por colonia	Votos	Ascendente	20%	10%	Secretaría de Innovación y Participación Ciudadana
	Visitas al portal	Visitas al portal	Ascendente	20500	35316	Secretaría de Innovación y Participación Ciudadana

**Eje 4. CIUDADANIA Y PARTICIPACIÓN**

Objetivo Estratégico	Nombre del indicador	Unidad de medida del indicador	Sentido del indicador	Meta acumulada	Realizado a la fecha (acumulado)	Responsable
2 Ampliar la red de participación ciudadana, considerando la profesionalización de dicha colaboración a partir de datos abiertos y accesibles, para la implementación adecuada de proyectos exitosos y trascendentes	Perfiles con datos especializados y segmentados sobre conocimiento, experiencia, habilidades e intereses	Perfiles	Ascendente	300	310	Secretaría de Innovación y Participación Ciudadana
	Proyectos rezagados de presupuesto participativo de ejercicios fiscales anteriores	Proyectos	Descendente	0%	4%	Secretaría de Innovación y Participación Ciudadana
	Proyectos del programa de Desafíos San Pedro ejecutados	Proyectos	Ascendente	0	0	Secretaría de Innovación y Participación Ciudadana
	Comités juveniles realizados			9	0	IMJUVE
	Participación en los comités juveniles	Porcentaje	N/A	72	0	IMJUVE
	Jóvenes voluntarios			0	37	IMJUVE
	Consejos de jóvenes empresarios creados			1	1	IMJUVE
	Juntas de consejos de jóvenes empresarios			1	0	IMJUVE
3 Incrementar la calidad e impacto de la participación democrática de la ciudadanía	Integrantes de la Red de Voluntarios	Personas voluntarias	Ascendente	600	328	Secretaría de Desarrollo Social y Humano
	Grupos comunitarios activos en las 18 colonias de atención prioritaria	Número de Grupos comunitarios activos	Ascendente	5	5	Secretaría de Desarrollo Social y Humano

**Eje 4. CIUDADANÍA Y PARTICIPACIÓN**

Objetivo Estratégico	Nombre del indicador	Unidad de medida del indicador	Sentido del indicador	Meta acumulada	Realizado a la fecha (acumulado)	Responsable
4 Acercar a las poblaciones en situación de vulnerabilidad para crear una atención transeccional y transectorial, que permita su participación e inclusión en la agenda municipal de política pública	Cobertura de servicios municipales en el sector	Porcentaje	Ascendente	12%	13%	Secretaría de Innovación y Participación Ciudadana
	Número de foros	Foros	Ascendente	1	1	Secretaría de Innovación y Participación Ciudadana
	Número de distintas minorías representadas	Grupos	Ascendente	1	1	Secretaría de Innovación y Participación Ciudadana
5 Propiciar espacios abiertos de atención a la ciudadanía que permitan la resolución proactiva de problemáticas y contribuyan a una política transeccional de gobierno abierto	Reportes recibidos por internet y redes sociales por año	Reportes	Ascendente	1500	2832	Secretaría de Innovación y Participación Ciudadana
	Porcentaje de reportes ciudadanos concluidos a tiempo	Porcentaje	Ascendente	72%	73%	Secretaría de Innovación y Participación Ciudadana
	Publicación de datos de los reportes ciudadanos	Porcentaje	Ascendente	0	0	Secretaría de Innovación y Participación Ciudadana
	Visitas por año a la página web del Municipio	Visitas a la web de Municipio	Ascendente	170000	533351	Secretaría de Innovación y Participación Ciudadana
	Mapeo de productos o servicios en espacio público de proveedores y vinculación con reportes del CIAC	Porcentaje	Ascendente	0	0	Secretaría de Innovación y Participación Ciudadana
	Satisfacción con la atención recibida por medio de una encuesta	Porcentaje	Ascendente	50%	99%	Secretaría de Innovación y Participación Ciudadana
6 Promover el desarrollo de capacidades que favorezcan el gobierno abierto, para la difusión oportuna y uso de la información municipal a través de procesos de participación ciudadana	Bases de datos del municipio disponibles en la plataforma de datos abiertos	Númerico	Ascendente	21	42	Secretaría de Innovación y Participación Ciudadana
	Reportes entregados a la CTAINL en tiempo y forma	Reporte anual	Ascendente	100%	100%	Secretaría de la Contraloría y Transparencia
	Auditorías sobre la integridad del resguardo de datos personales en las bases de datos municipales	Número de auditorías	Ascendente	0	0	Secretaría de la Contraloría y Transparencia
	Porcentaje de cumplimiento en tiempo y forma las solicitudes de información	Porcentaje	Ascendente	100%	100%	Secretaría de la Contraloría y Transparencia

Municipio de San Pedro Garza García.  
 Cuenta Pública por el periodo correspondiente del 01 de enero al 30 de junio de 2019  
 Indicadores de Resultados del Plan Municipal de Desarrollo

Eje 5. GOBIERNO EFICIENTE Y ORDENADO						
Objetivo Estratégico	Nombre del indicador	Unidad de medida del indicador	Sentido del indicador	Meta acumulada	Realizado a la fecha (acumulado)	Responsable
1 Fomentar la cultura de denuncia ciudadana	Número de actualizaciones del sistema de seguimiento de denuncias	Número de reportes de actualizaciones	Ascendente	0	0	Secretaría de la Contraloría y Transparencia
	Número de auditorías a los sistemas tecnológicos del municipio que manejan datos personales	Número de auditorías	Ascendente	1	1	Secretaría de la Contraloría y Transparencia
2 Fortalecer el conocimiento en materia de normatividad jurídica de los servidores públicos municipales	Número de reglamentos municipales actualizados	Valor absoluto	Ascendente	2	2	Secretaría del R. Ayuntamiento
4 Aumentar el orgullo de pertenencia, compromiso y satisfacción de los servidores públicos por su trabajo, al fomentar una cultura organizacional que promueva la identidad de "San Pedro eres tú", y la atención al ciudadano	Índice de satisfacción de calidad laboral para el colaborador sampetrino	Porcentaje	Ascendente	25%	30%	Secretaría de Administración

**Eje 5. GOBIERNO EFICIENTE Y ORDENADO**

Objetivo Estratégico	Nombre del indicador	Unidad de medida del indicador	Sentido del indicador	Meta acumulada	Realizado a la fecha (acumulado)	Responsable
4 Aumentar el orgullo de pertenencia, compromiso y satisfacción de los servidores públicos por su trabajo, al fomentar una cultura organizacional que promueva la identidad de "San Pedro eres tú", y la atención al ciudadano	Percepción de servicio: tiempo y atención al servidor público en servicios internos	Porcentaje	Ascendente	65%	55%	Secretaría de Administración
	Número de establecimientos certificados como comerciante San Pedro	Numero de comercios	Ascendente	10	0	Secretaría de Administración
	Porcentaje de cumplimiento del plan anual de capacitación	Porcentaje	Ascendente	0%	0%	Secretaría de Administración
	Porcentaje de avance de revisión de perfiles de puesto	Porcentaje	Ascendente	0%	0%	Secretaría de Administración
	Empleados municipales de la Unidad de Igualdad capacitados en materia de perspectiva de género	Número de empleados capacitados	Ascendente	15	15	INFAMILIA
	Índice de horas hombre perdidas por enfermedad	Porcentaje	Descendente	0%	0%	Secretaría de Administración



**Eje 5. GOBIERNO EFICIENTE Y ORDENADO**

Objetivo Estratégico	Nombre del indicador	Unidad de medida del indicador	Sentido del indicador	Meta acumulada	Realizado a la fecha (acumulado)	Responsable
5 Mantener finanzas sanas que garanticen una operación eficaz y eficiente para el logro de los objetivos municipales	Reducir rezago en predial, ISAI y multas	Monto	Ascendente	\$ 36,000,000.00	\$ 82,988,862.44	Secretaría de Finanzas y Tesorería
	Cobros electrónicos	Número de Servicios	Ascendente	1	0	Secretaría de Finanzas y Tesorería
	Proporción de la deuda total con respecto a los ingresos de libre disposición	Deuda	Descendente	2.1	1.91	Secretaría de Finanzas y Tesorería
	Proporción del servicio de la deuda anual en los ingresos de libre disposición	Servicio de la Deuda	Descendente	0.4	0.38	Secretaría de Finanzas y Tesorería
	Proporción de los ingresos propios para cubrir el gasto corriente	Relación Ingresos propios y gasto corriente	Ascendente	76	85.23	Secretaría de Finanzas y Tesorería
	Proporción del gasto corriente con respecto el gasto total	Gasto corriente	Descendente	66	69.98	Secretaría de Finanzas y Tesorería
	Personas que consideran que el gobierno hace buen uso de los recursos públicos	Encuestas de Organismos Privados	Ascendente	ANUAL	ANUAL	Secretaría de Finanzas y Tesorería
	Expedientes en proceso	Expedientes aperturados	Ascendente	17	65	Secretaría de Finanzas y Tesorería
	Inmuebles concesionados regularizados	Expedientes aperturados	Ascendente	2	1	Secretaría de Finanzas y Tesorería
	Áreas otorgadas por desarrolladores registradas	Expedientes aperturados	Ascendente	37	37	Secretaría de Finanzas y Tesorería

**Eje 5. GOBIERNO EFICIENTE Y ORDENADO**

Objetivo Estratégico	Nombre del indicador	Unidad de medida del indicador	Sentido del indicador	Meta acumulada	Realizado a la fecha (acumulado)	Responsable
5 Mantener finanzas sanas que garanticen una operación eficaz y eficiente para el logro de los objetivos municipales	Activos reetiquetados	Cantidad de activos	Ascendente	6338	11887	Secretaría de Finanzas y Tesorería
	Levantamientos físicos	Cantidad de activos	Ascendente	0	0	Secretaría de Finanzas y Tesorería
6 Implementar la gestión basada en resultados de manera integral al vincular la planeación estratégica, los programas presupuestales y la planeación operativa	Reducir cheques emitidos por mes	Cheques emitidos	Descendente	550	474	Secretaría de Finanzas y Tesorería
	Reducir tiempo de pago	Días	Descendente	50	48	Secretaría de Finanzas y Tesorería
	Observaciones preliminares de Auditoría Financiera en la Tesorería	Observaciones ASE	Descendente	0	0	Secretaría de Finanzas y Tesorería
	Reportes de cumplimiento de indicadores del Plan Municipal de Desarrollo para la cuenta pública	Número de reportes	Ascendente	2	2	Secretaría de la Contraloría y Transparencia
8 Comunicar de manera clara y concisa las acciones que lleva a cabo el gobierno municipal	Seguidores de Facebook en la cuenta oficial del municipio	Valor absoluto	Ascendente	45004	46977	Secretaría del R. Ayuntamiento
	Seguidores de Twitter de la cuenta oficial del municipio	Valor absoluto	Ascendente	15002	15973	Secretaría del R. Ayuntamiento
	Plan anual de comunicación	Valor absoluto	Ascendente	1	1	Secretaría del R. Ayuntamiento

**Eje 5. GOBIERNO EFICIENTE Y ORDENADO**

Objetivo Estratégico	Nombre del indicador	Unidad de medida del indicador	Sentido del indicador	Meta acumulada	Realizado a la fecha (acumulado)	Responsable
9 Promover la imagen de San Pedro Garza García	Número de campañas de comunicación			120	120	Secretaría General
	Campañas de programas municipales			41	41	Secretaría General
	Campañas de proyectos estratégicos			7	7	Secretaría General
	Campañas de actividades permanentes			28	29	Secretaría General
10 Mejorar la calidad de los servicios y trámites municipales optimizando el uso de los recursos disponibles	Porcentaje de cajas ingresadas al sistema de archivo de las recibidas	Porcentaje	Ascendente	58%	121%	Secretaría del R. Ayuntamiento
	Porcentaje de encargados de archivos de trámite capacitados en gestión archivística	Porcentaje	Ascendente	100%	0%	Secretaría del R. Ayuntamiento
	Documentos históricos digitalizados	Porcentaje	Ascendente	20%	0%	Secretaría del R. Ayuntamiento
	Cobertura en el servicio de panteones	Valor absoluto	Ascendente	15	15	Secretaría del R. Ayuntamiento
	Trámites y servicios en el registro municipal	Trámites y/o servicios	Descendente	175	149	Unidad de Gobierno para Resultados
	Digitalización de los trámites de alto impacto	Trámites	Ascendente	0	0	Unidad de Gobierno para Resultados
	Porcentaje de enlaces capacitados en materia de mejora regulatoria	Porcentaje	Ascendente	0%	0%	Unidad de Gobierno para Resultados

**Eje 5. GOBIERNO EFICIENTE Y ORDENADO**

Objetivo Estratégico	Nombre del indicador	Unidad de medida del indicador	Sentido del indicador	Meta acumulada	Realizado a la fecha (acumulado)	Responsable
10 Mejorar la calidad de los servicios y trámites municipales optimizando el uso de los recursos disponibles	Convenios de colaboración en materia de mejora regulatoria	Convenios	Ascendente	0	0	Unidad de Gobierno para Resultados
	Percepción de servicio de la Dirección de Adquisiciones	Porcentaje	Ascendente	70%	50%	Secretaría de Administración
11 Fortalecer y estandarizar los sistemas de control de procesos de la administración municipal	Número de procesos sistematizados en la Secretaría de Administración (Índice de gobierno electrónico)	Porcentaje	Ascendente	10%	15%	Secretaría de Administración
	Porcentaje de establecimientos con inspección y vigilancia	Porcentaje	Ascendente	30%	10%	Secretaría del R. Ayuntamiento
	Capacitación legal de actuación de los inspectores de alcohol	Porcentaje	Ascendente	0%	0%	Secretaría del R. Ayuntamiento
	Número de inspectores de alcoholes	Valor absoluto	Ascendente	0	0	Secretaría del R. Ayuntamiento
	Capacitación legal de actuación de los inspectores de comercio	Porcentaje	Ascendente	0%	0%	Secretaría del R. Ayuntamiento
	Número de inspectores de comercio	Valor absoluto	Ascendente	0	0	Secretaría del R. Ayuntamiento

**Eje 5. GOBIERNO EFICIENTE Y ORDENADO**

Objetivo Estratégico	Nombre del indicador	Unidad de medida del indicador	Sentido del indicador	Meta acumulada	Realizado a la fecha (acumulado)	Responsable
12 Fomentar una cultura de innovación transversal en todas las secretarías de la administración pública municipal	Número de jóvenes asistentes a las conferencias			20	0	IMJUVE
	Participación de jóvenes a las conferencias y talleres de 4.0 y al hackathon	Porcentaje	Ascendente	20%	0%	IMJUVE