



**San
Pedro
Garza
García**

GOBIERNO MUNICIPAL

Informe de Avance de Gestión Financiera
Julio-Septiembre 2020
Congreso del Estado de Nuevo León

**H. CONGRESO DEL ESTADO DE NUEVO LEÓN
PRESENTE.-**

Con fundamento en lo dispuesto por el artículo 34 fracción I, 35 apartado B, fracción I, 98 fracción XXII y demás relativos de la Ley de Gobierno Municipal del Estado de Nuevo León y 9 fracción V del Reglamento Interior de la Secretaría del Republicano Ayuntamiento de San Pedro Garza García, Nuevo León, nos permitimos informarle que en la Segunda Sesión Ordinaria del Republicano Ayuntamiento de San Pedro Garza García, Nuevo León, celebrada el día 27 de octubre del año en curso, se aprobó por unanimidad con 15 votos a favor, en el punto seis del Orden del Día, el dictamen número CHPM 2018-2021/045/2020/DE, presentado por la Comisión de Hacienda y Patrimonio Municipal, por lo cual, anexo al presente lo siguiente:


- Carpeta que contiene el Informe de Avance de Gestión Financiera correspondientes al Tercer Trimestre del Ejercicio 2020, que comprenden los movimientos contables y financieros del período del 1º-primero de julio al 30-treinta de septiembre de 2020-dos mil veinte.

Sin otro asunto de momento, le reiteramos las seguridades de nuestra más atenta consideración.

ATENTAMENTE

San Pedro Garza García, N.L., a 28 de octubre de 2020.


**C. LIC. MIGUEL BERNARDO TREVIÑO
DE HOYOS
PRESIDENTE MUNICIPAL**


**C. LIC. JOSÉ DÁVALOS SILLER
SECRETARIO DEL R. AYUNTAMIENTO**


**C. C.P. ROSA MARÍA HINOJOSA
MARTÍNEZ
SECRETARIA DE FINANZAS Y
TESORERÍA MUNICIPAL**


**C. C.P. FRANCISCO JUAN GARZA BARBOSA
SÍNDICO PRIMERO DEL REPUBLICANO
AYUNTAMIENTO**



Der A.G.F. 2020, anexa
CA

**AUDITORÍA SUPERIOR DEL ESTADO DE NUEVO LEÓN
PRESENTE.**

Con fundamento en lo dispuesto por el artículo 34 fracción I, 35 apartado B, fracción I, 98 fracción XXII y demás relativos de la Ley de Gobierno Municipal del Estado de Nuevo León y 9 fracción V del Reglamento Interior de la Secretaría del Republicano Ayuntamiento de San Pedro Garza García, Nuevo León, nos permitimos informarle que en la Segunda Sesión Ordinaria del Republicano Ayuntamiento de San Pedro Garza García, Nuevo León, celebrada el día 27 de octubre del año en curso, se aprobó por unanimidad con 15 votos a favor, en el punto seis del Orden del Día, el dictamen número CHPM 2018-2021/045/2020/DE, presentado por la Comisión de Hacienda y Patrimonio Municipal, por lo cual, anexo al presente lo siguiente:


- Carpeta que contiene el Informe de Avance de Gestión Financiera correspondientes al Tercer Trimestre del Ejercicio 2020, que comprenden los movimientos contables y financieros del período del 1º-primero de julio al 30-treinta de septiembre de 2020-dos mil veinte.

Sin otro asunto de momento, le reiteramos las seguridades de nuestra más atenta consideración.

ATENTAMENTE

San Pedro Garza García, N.L., a 28 de octubre de 2020.


C. LIC. MIGUEL BERNARDO TREVIÑO
DE HOYOS
PRESIDENTE MUNICIPAL


C. LIC. JOSÉ DÁVALOS SILLER
SECRETARIO DEL R. AYUNTAMIENTO


C. C.P. ROSA MARÍA HINOJOSA
MARTÍNEZ
SECRETARIA DE FINANZAS Y
TESORERÍA MUNICIPAL


C. C.P. FRANCISCO JUAN GARZA BARBOSA
SÍNDICO PRIMERO DEL REPUBLICANO
AYUNTAMIENTO



ASENL 01
AUDITORIA SUPERIOR DEL ESTADO DE NUEVO LEÓN
30 OCT 2020 HORA: 14:40
RECIBIDO
POR: 

- REMITE:
- (2) ANEXO EN COPIAS CERTIFICADAS, SEGUN CERTIFICACION
- (3) CUADERNILLO EN COPIAS SIMPLES
- (2) CDS

C. ROSA MARÍA HINOJOSA MARTÍNEZ
SECRETARIA DE FINANZAS Y TESORERÍA
PRESENTE.

1 Con fundamento en lo dispuesto por el artículo 12 fracción XI del Reglamento Interior de la Secretaría del Republicano Ayuntamiento de San Pedro Garza García, Nuevo León, me permito informarle que, en la Segunda Sesión Ordinaria del mes de octubre, celebrada en fecha 27 de los presentes, el Republicano Ayuntamiento aprobó lo siguiente:

ASUNTO	VOTACIÓN
1. Dictamen número CHPM 2018-2021/044/2020/DP, DEL EXPEDIENTE 22/2020	Aprobado por unanimidad con 15 votos
2. Dictamen número CHPM 2018-2021/045/2020/DE	Aprobado por unanimidad con 15 votos.
3. Dictamen número DICTAMEN NÚMERO CHPM 2018-2021/046/2020/SFT	Aprobado por unanimidad con 15 votos.

De la misma manera, le comento que en esta misma fecha se envió por medio del correo institucional de este Municipio, los asuntos antes referidos.

Hago de su conocimiento lo anterior, para los efectos y trámites legales que haya a lugar, sin más por el momento le envió un cordial saludo.

A T E N T A M E N T E

San Pedro Garza García, N.L., a 28 de octubre de 2020


LIC. JOSÉ RAMÍREZ DE LA ROSA
DIRECTOR DE GOBIERNO

DICTAMEN NÚMERO CHPM 2018-2021/045/2020/DE

**AL REPUBLICANO AYUNTAMIENTO
DE SAN PEDRO GARZA GARCÍA, NUEVO LEÓN
PRESENTE. -**

A los suscritos integrantes de la Comisión de Hacienda y Patrimonio Municipal del Republicano Ayuntamiento de San Pedro Garza García, Nuevo León, en fecha 22-veintidos de octubre del 2020-dos mil veinte, nos fue turnado mediante oficio con referencia SFT-614/2020, dictado por la C.P. Rosa María Hinojosa Martínez, Secretaria de Finanzas y Tesorera, para su estudio, análisis, deliberación y dictamen, documentos relativos al **Informe de Avance de Gestión Financiera correspondiente al Tercer Trimestre del ejercicio 2020-dos mil veinte**, que comprenden los movimientos contables y financieros por el periodo del 1º-primero de julio al 30-treinta de septiembre de 2020-dos mil veinte; por lo que en virtud de lo anterior sometemos a la consideración de ese Órgano Colegiado de Gobierno el presente Dictamen, bajo los siguientes antecedentes y consideraciones de orden legal que se expresan a continuación:

ANTECEDENTES



**SECRETARÍA
DEL R. AYUNTAMIENTO**

PRIMERO. - Los artículos 2 fracción XII, 7 y 14, de la Ley de Fiscalización Superior del Estado de Nuevo León, establecen que los Entes Públicos, como el Municipio de San Pedro Garza García, Nuevo León, deben presentar al Congreso del Estado de Nuevo León, el Informe de Avance de Gestión Financiera.

SEGUNDO.- El Republicano Ayuntamiento de San Pedro Garza García, Nuevo León, en la Segunda Sesión Ordinaria, celebrada el 28-veinticocho de abril del 2020-dos mil veinte, aprobó el Informe de Avance de Gestión Financiera correspondiente al Primer Trimestre del ejercicio 2020-dos mil veinte, y su correspondiente envió al Congreso del Estado de Nuevo León.

TERCERO. - El Republicano Ayuntamiento de San Pedro Garza García, Nuevo León, en la Segunda Sesión Ordinaria, celebrada el 28-veinticocho de julio del 2020-dos mil veinte, aprobó el Informe de Avance de Gestión Financiera correspondiente al Segundo Trimestre del ejercicio 2020-dos mil veinte, y su correspondiente envió al Congreso del Estado de Nuevo León.

CUARTO.- Por oficio con referencia SFT-614/2020, de fecha 22-veintidos de octubre del 2020-dos mil veinte, dictado por la C.P. Rosa María Hinojosa Martínez, Secretaria de Finanzas y Tesorera, fueron presentados a esta H. Comisión, para su estudio, análisis, deliberación y dictamen, documentos relativos al **Informe de Avance de Gestión Financiera correspondiente al Tercer Trimestre del ejercicio 2020-dos mil veinte**, que contienen la información contable, presupuestaria y programática que refleja la Hacienda Municipal, por el periodo del 1º-primero de julio al 30-treinta de septiembre del 2020-dos mil veinte, debidamente signados por el Presidente Municipal, Secretaria de Finanzas y Tesorera y Sindico Primero.



Juan José Libertad
Centro, C. P. 66200
San Pedro Garza García, N. L.
T. +52 (81) 6406 4400
www.sanpedro.gob.mx

CONSIDERACIONES

PRIMERA.- Esta Comisión de Hacienda y Patrimonio Municipal, es competente para someter a la consideración del Republicano Ayuntamiento de San Pedro Garza García, Nuevo León, los proyectos de acuerdos, reglamentos y demás disposiciones administrativas para el buen manejo y cumplimiento de los asuntos hacendarios, como es el caso de la presente solicitud, de conformidad con lo dispuesto en las siguientes normas jurídicas, artículo 115 fracción II, primer párrafo, y fracción IV, primer párrafo, de la Constitución Política de los Estados Unidos Mexicanos; artículos del 118 al 120 de la Constitución Política del Estado Libre y Soberano de Nuevo León; artículos 36 fracción V, 37 fracción I, inciso a), 38 al 40 fracción II, 42 y 43 de la Ley de Gobierno Municipal del Estado de Nuevo León; y artículos 29 al 31 fracción I, 32 fracciones V, VI, X, XI y XIII, 35 fracción II, 36 fracción II, incisos b) y g), 39, 40 y 58 primer párrafo, del Reglamento para el Gobierno Interior del Republicano Ayuntamiento de San Pedro Garza García, Nuevo León.

SEGUNDA.- La Ley de Fiscalización Superior del Estado de Nuevo León, de conformidad con sus artículos 2 fracción XII, 7 y 14, establecen que los Entes Públicos, como el Municipio de San Pedro Garza García, Nuevo León, deben presentar en documento por escrito y en forma digital al Congreso del Estado de Nuevo León, Informe de Avance de Gestión Financiera, sobre las cuentas de origen y aplicación de los recursos públicos; que incluye los ingresos percibidos, el ejercicio de los programas previstos en el Presupuesto de Gastos y los saldos del crédito público autorizado por el Congreso. El Informe de Avance de Gestión Financiera comprenderá los períodos de enero a marzo, de abril a junio, de julio a septiembre y de octubre a diciembre y deberá presentarse a más tardar el último día hábil inmediato posterior al período que corresponda.



SECRETARÍA

DEL R. AYUNTAMIENTO

TERCERA.- El artículo 6, numeral 1, de la Ley de Ingresos de los Municipios del Estado de Nuevo León, vigente, señala la obligación del Presidente Municipal de informar trimestralmente al Ayuntamiento de cada uno de los subsidios otorgados.

CUARTA.- Que el artículo 48 de la Ley General de Contabilidad Gubernamental, dispone que los Ayuntamientos de los Municipios, los sistemas deberán producir, como mínimo, la información contable y presupuestaria a que se refiere el artículo 46, fracción I, incisos a), b), c), d), e), g) y h), y fracción II, incisos a) y b) de la ley en cita, que para mayor claridad se transcribe a continuación:

" Artículo 46.-...

I. Información contable, con la desagregación siguiente:

- a) Estado de actividades;*
- b) Estado de situación financiera;*
- c) Estado de variación en la hacienda pública;*
- d) Estado de cambios en la situación financiera;*
- e) Estado de flujos de efectivo;*

...

- g) Notas a los estados financieros;*
- h) Estado analítico del activo,*
- e) Estado analítico de la Deuda y Otros Pasivos*

...

II. Información presupuestaria, con la desagregación siguiente:

DICTAMEN NÚMERO CHPM 2018-2021/045/2020/DE

H. COMISIÓN DE HACIENDA Y PATRIMONIO MUNICIPAL, A 23 DE OCTUBRE DEL 2020



San
Pedro
Garza
García

GOBIERNO MUNICIPAL

Juan y Libertad
Centro, C. P. 66200
San Pedro Garza García, N. L.
T. +52 (81) 8400 4400
www.sanpedro.gob.mx

- 3
- a) Estado analítico de ingresos, del que se derivará la presentación en clasificación económica por fuente de financiamiento y concepto, incluyendo los ingresos excedentes generados;
 - b) Estado analítico del ejercicio del presupuesto de egresos del que se derivarán las clasificaciones siguientes:
 1. Administrativa;
 2. Económica;
 3. Por objeto del gasto, y
 4. Funcional.

...

De conformidad con el artículo 4, de la Ley de Disciplina Financiera de las Entidades Federativas y Municipios, el Consejo Nacional de Armonización Contable, en los términos de la Ley General de Contabilidad Gubernamental, emitió los Criterios para la elaboración y presentación homogénea de la información financiera y de los formatos a que hace referencia la Ley de Disciplina Financiera de las Entidades Federativas y los Municipios; los referidos criterios y los formatos para la presentación de la información, se publicaron el 11-Once de octubre de 2016-dos mil dieciséis, en el Diario Oficial de la Federación; en el presente caso, la Secretaría de Finanzas y Tesorería, presenta el Informe de Avance de Gestión Financiera correspondiente al Tercer Trimestre del ejercicio 2020-dos mil veinte. En relación a la difusión de la información financiera que generan los entes públicos, los artículos 51, 56 y 58 de la Ley General de Contabilidad Gubernamental, así como, el artículo 33 fracción III, inciso j), de la Ley de Gobierno Municipal del Estado de Nuevo León que a la letra establecen lo siguiente:



General de Contabilidad Gubernamental

**SECRETARÍA
DEL R. AYUNTAMIENTO**

Artículo 51.- La información financiera que generen los entes públicos en cumplimiento de esta Ley será organizada, sistematizada y difundida por cada uno de éstos, al menos, trimestralmente en sus respectivas páginas electrónicas de internet, a más tardar 30 días después del cierre del periodo que corresponda, en términos de las disposiciones en materia de difusión de la información vía internet no exime los informes que deben presentarse ante el Congreso de la Unión y las legislaturas locales, según sea el caso.

Artículo 56.- La generación y publicación de la información financiera de los entes públicos a que se refiere este Título, se hará conforme a las normas, estructura, formatos y contenido de la información, que para tal efecto establezca el consejo y difundirse en la página de Internet del respectivo ente público.

Asimismo, la información se difundirá en los medios oficiales de difusión en términos de las disposiciones aplicables."

Artículo 58.- La información financiera que deba incluirse en Internet en términos de este Título deberá publicarse por lo menos trimestralmente, a excepción de los informes y documentos de naturaleza anual y otros que por virtud de esta Ley o disposición legal aplicable tengan un plazo y periodicidad determinada, y difundirse en dicho medio dentro de los treinta días naturales siguientes al cierre del periodo que corresponda. Asimismo, deberá permanecer disponible en Internet la información correspondiente de los últimos seis ejercicios fiscales."

Ley de Gobierno Municipal del Estado de Nuevo León

ARTÍCULO 33.- El Ayuntamiento tendrá las siguientes facultades y obligaciones:

...

III. En materia de Hacienda Pública Municipal:

...



j) *Publicar trimestralmente el estado de origen y aplicación de los recursos, además de atender las disposiciones en materia de transparencia conforme a la Ley de la materia;*"

QUINTA.- La Ley de Gobierno Municipal del Estado de Nuevo León, en sus artículos 33 fracción III, inciso e), y 100 fracción IX, respectivamente, establecen, que es obligación de los Ayuntamientos, enviar cada trimestre al Congreso del Estado los Informes de Avance de Gestión Financiera de conformidad con la Ley; que, es obligación del Tesorero Municipal, remitir al Congreso del Estado de Nuevo León, previa aprobación del Ayuntamiento, los Informes de Avance de Gestión Financiera y de Cuenta Pública en los términos de la Ley de Fiscalización Superior del Estado de Nuevo León, los cuales deberán estar firmados por el Tesorero Municipal, el Presidente Municipal y el Síndico Primero.

SEXTA. - La C.P. Rosa María Hinojosa Martínez, Secretaria de Finanzas y Tesorera, mediante oficio número SFT-614/2020, de fecha 22- veintidós de octubre del 2020-dos mil veinte, presenta a la Comisión de Hacienda y Patrimonio Municipal el **Informe de Avance de Gestión Financiera correspondiente al Tercer Trimestre del ejercicio 2020-dos mil veinte**, que consiste en lo siguiente:

**En Cumplimiento a la Ley de Gobierno Municipal del Estado de Nuevo León:
Información Contable y Presupuestal**



SECRETARÍA

DEL R. AYUNTAMIENTO

- Ingresos por Programa
- Ingresos por Programa y Subprograma
- Egresos por Programa
- Egresos por Programa y Subprograma
- Informe de Subsidios, Disminuciones y Condonaciones
- Saldos de Cuentas por Cobrar

En Cumplimiento a la Ley General de Contabilidad Gubernamental

1. Estado de Actividades
2. Estado de Situación Financiera
3. Estado de Variaciones en la Hacienda Pública
4. Estado de Cambios en la Situación Financiera
5. Estado de Flujos de Efectivo
6. Notas a los Estados Financieros
7. Estado Analítico del Activo
8. Estado Analítico del Pasivo y Patrimonio
9. Estado Analítico de la Deuda y Otros Pasivos
10. Estado Analítico de Ingresos
11. Estado Analítico del Presupuesto de Egresos:

- Administrativa;
- Económica;
- Por objeto del gasto, y
- Funcional.

En Cumplimiento a la Ley de Disciplina Financiera de las Entidades Federativas y los Municipios

- Información Financiera y Formatos de la Ley de Disciplina Financiera
 - Estado de Situación Financiera Detallado (Formato 1)
 - Informe Analítico de la Deuda Pública y Otros Pasivos (Formato 2)
 - Informe Analítico de Obligaciones Diferentes de Financiamientos (Formato 3)

DICTAMEN NÚMERO CHPM 2018-2021/045/2020/DE

H. COMISIÓN DE HACIENDA Y PATRIMONIO MUNICIPAL, A 23 DE OCTUBRE DEL 2020



**San
Pedro
Garza
García**


GOBIERNO MUNICIPAL

Juarez y Libertad
Centro, C. P. 66200
San Pedro Garza García, N. L.
T. +52 (81) 8406 4499

www.sanpedro.gob.mx

- Balance Presupuestario (Formato 4)
 - Estado Analítico de Ingresos Detallado (Formato 5)
 - Estado Analítico del Ejercicio del Presupuesto de Egresos Detallado (Clasificación por Objeto del Gasto; Formato 6 A)
 - Estado Analítico del Ejercicio del Presupuesto de Egresos Detallado (Clasificación Administrativa; Formato 6 B)
 - Estado Analítico del Ejercicio del Presupuesto de Egresos Detallado (Clasificación Funcional; Formato 6 C)
 - Estado Analítico del Ejercicio del Presupuesto de Egresos Detallado (Clasificación de Servicios Personales por Categoría; Formato 6 D)
- Fondos de Aportaciones del Ramo 33
 - Fondo de Infraestructura Social Municipal
 - Fondo de Fortalecimiento Municipal
 - Avances del Plan Municipal de Desarrollo 2018-2021

SÉPTIMA.- La suscrita Comisión de Hacienda y Patrimonio Municipal, en ejercicio de las facultades que le confieren los dispositivos legales invocados en la Consideración Primera; con apoyo en los fundamentos expuestos en las Consideraciones Segunda a la Sexta, así como, de lo que se desprende de las documentos inherentes al **Informe de Avance de Gestión Financiera correspondiente al Tercer Trimestre del ejercicio 2020-dos mil veinte**, indicados en el antecedente Quinto de este Dictamen; en la sesión celebrada el 23-veintitrés de octubre del 2020-dos mil veinte, después de llevar a cabo un ejercicio de estudio, análisis, evaluación y deliberación al precitado **Informe de Avance de Gestión Financiera**; se **Acordó** dictaminar en sentido **POSITIVO**, para que el Republicano Ayuntamiento de San Pedro Garza García, Nuevo León, otorgue su aprobación, así como se autorice su envío al H. Congreso del Estado de Nuevo León, además de su publicación en términos de la legislación aplicable.



**SECRETARÍA
DEL R. AYUNTAMIENTO**

En consecuencia, por lo expuesto y fundado, de conformidad con lo dispuesto en los artículos 29, 40, fracción IV y 58, primer párrafo, del Reglamento para el Gobierno Interior del Republicano Ayuntamiento de San Pedro Garza García, Nuevo León, este Órgano Colegiado propone el siguiente:

ACUERDO

PRIMERO.- Se tiene a la Secretaría de Finanzas y Tesorería del Municipio de San Pedro Garza García, Nuevo León, por presentado en tiempo y forma el **Informe de Avance de Gestión Financiera correspondiente al Tercer Trimestre del ejercicio 2020-dos mil veinte**, que comprenden la información contable, presupuestaria y programática que refleja la Hacienda Municipal, por el periodo del 1º-primero de julio al 30-treinta de septiembre de 2020-dos mil veinte, para la aprobación del Republicano Ayuntamiento de San Pedro Garza García, Nuevo León, de conformidad con los antecedentes y consideraciones contenidas en el cuerpo de este Dictamen.

SEGUNDO. - Se **APRUEBA** el **Informe de Avance de Gestión Financiera correspondiente al Tercer Trimestre del ejercicio 2020-dos mil veinte**, que comprenden la información contable, presupuestaria y programática que refleja la Hacienda Municipal, por el periodo del 1º-primero de julio al 30-treinta de septiembre de 2020-dos mil veinte,



San
Pedro
Garza
García

GOBIERNO MUNICIPAL

Juárez y Libertad
Centro, C. P. 66200
San Pedro Garza García, N. L.
T. +52 (81) 8430 4400
www.sanpedro.gob.mx

que se anexa al presente Dictamen, de conformidad con los antecedentes y consideraciones contenidas en el cuerpo de este Dictamen.

TERCERO. - Se **AUTORIZA** el envío del **Informe de Avance de Gestión Financiera correspondiente al Tercer Trimestre del ejercicio 2020 dos mil veinte**, al Congreso del Estado de Nuevo León, a más tardar el último día hábil del mes de octubre del año en curso, de conformidad con lo expuesto en las consideraciones Segunda, Quinta y Séptima de este instrumento.

CUARTO. - Se instruye a la Secretaría del Republicano Ayuntamiento, para que, en coordinación con la Secretaría de Finanzas y Tesorería, se envíe al Congreso del Estado de Nuevo León, en tiempo y forma el **Informe de Avance de Gestión Financiera correspondiente al Tercer Trimestre del ejercicio 2020-dos mil veinte**, que se indica en el acuerdo que antecede. Adicionalmente el referido **Informe de Avance de Gestión Financiera**, deberá publicarse en el portal oficial en internet del Municipio de San Pedro Garza García, Nuevo León y Tabla de Avisos del Republicano Ayuntamiento, conforme lo establecen los artículos 51, 56 y 58 de la Ley General de Contabilidad Gubernamental, artículo 64 de la Ley de Gobierno Municipal del Estado de Nuevo León y artículo 95 fracciones XXII y XXXII de la Ley de Transparencia y Acceso a la Información Pública de Nuevo León.

QUINTO. - Se solicita al ciudadano Presidente Municipal, tenga a bien ordenar la del presente Dictamen y su anexo que consiste en **Informe de Avance de Gestión Financiera correspondiente al Tercer Trimestre del ejercicio 2020-dos mil veinte** en el Periódico Oficial del Estado de Nuevo León, de conformidad con lo establecido en los artículos 35 Letra A, fracción XII, y 65 de la Ley de Gobierno Municipal del Estado de Nuevo León y artículo 109 fracción II, y III del Reglamento para el Gobierno Interior del Republicano Ayuntamiento de San Pedro Garza García, Nuevo León; en la Gaceta Municipal, conforme a lo dispuesto en los artículos 98 fracción XIX y 222 tercer párrafo, de la ley antes mencionada.

SEXTO. - Gírense las instrucciones a los ciudadanos Presidente Municipal, Secretario del Republicano Ayuntamiento, y Secretaria de Finanzas y Tesorera, del Municipio de San Pedro Garza García, Nuevo León, para el exacto cumplimiento del presente acuerdo.

SÉPTIMO. - Súrtanse los efectos legales a que haya lugar, conforme a lo acordado por esta H. Autoridad.

San Pedro Garza García, Nuevo León, A 23 de octubre del 2020

**ASÍ LO DICTAMINAN Y FIRMAN
LOS INTEGRANTES DE LA COMISIÓN DE HACIENDA Y PATRIMONIO
MUNICIPAL DEL REPUBLICANO AYUNTAMIENTO**

**C. FRANCISCO JUAN GARZA BARBOSA
SÍNDICO PRIMERO
Y PRESIDENTE DE LA COMISIÓN
A FAVOR DEL DICTAMEN**

DICTAMEN NÚMERO CHPM 2018-2021/045/2020/DE

H. COMISIÓN DE HACIENDA Y PATRIMONIO MUNICIPAL, A 23 DE OCTUBRE DEL 2020

6

**SECRETARÍA
DEL R. AYUNTAMIENTO**



C. JAVIER GONZÁLEZ ALCÁNTARA
CÁCERES
TERCER REGIDOR
Y SECRETARIO DE LA COMISIÓN
A FAVOR DEL DICTAMEN

Karla Flores
C. KARLA JANETTE FLORES
HERNÁNDEZ
DÉCIMA REGIDORA
Y VOCAL DE LA COMISIÓN
A FAVOR DEL DICTAMEN

HOJA DE FIRMAS DEL DICTAMEN NÚMERO CHPM 2018-2021/045/2020/DE

[Handwritten mark]


**SECRETARÍA
DEL R. AYUNTAMIENTO**



Juarez y Libertad
Centro, C. P. 66200
San Pedro Garza García, N. L.
T. +52 (81) 6400 4400
www.sanpedro.gob.mx

000008




**San
Pedro
Garza
García**

GOBIERNO MUNICIPAL

ANEXO

CORRESPONDIENTE AL DICTAMEN NÚMERO
CHPM 2018-2021/045/2020/DE
(10 fojas útiles)



23 de Octubre 2020



**San
Pedro
Garza
García**

GOBIERNO MUNICIPAL

Informe de Avance de Gestión Financiera Tercer Trimestre, 2020



23 de Octubre 2020

A handwritten signature in blue ink.

Fundamento Legal

De acuerdo con la siguiente legislación, los Municipios están obligados a presentar de manera trimestral, Informe de Avance de Gestión Financiera

- Constitución Política de los Estado Unidos Mexicanos:
Artículo 115 primer párrafo, fracción IV.
- Ley General de Contabilidad Gubernamental
Artículos 1, 2, 3, 6, 7, 46, fracciones I, incisos a), b), c), d), e), g) y h), y II, incisos a) y b), 48, 51, 52, 56 y 58.
- Ley de Disciplina Financiera
Artículos 4 y 58.
- Criterios para la Elaboración y Presentación Homogénea de la Información Financiera y de los formatos a que hace referencia la Ley de Disciplina Financiera de las Entidades Federativas y los Municipios.
- Ley de Fiscalización Superior del Estado de Nuevo León:
Artículos 2 fracción XII, 7 y 14.
- Ley de Gobierno Municipal del Estado de Nuevo León:
Artículos 33 fracción III, incisos e) y j) y 100 fracción IX.
- Ley de Ingresos de los Municipios del Estado de Nuevo León, para el año 2020:
Artículo 6 numeral 1.



SECRETARÍA
DEL R. AYUNTAMIENTO

0000011



Ingresos por Concepto

Del 1 de Julio al 30 de Septiembre de 2020
(Miles de Pesos)

Concepto	Incurrido 2019	Incurrido 2020	Inc. 2019 vs Inc. 2020		Presup. 2020	Inc. 2020 vs Ppto.		% Integración 2020
			\$	%		\$	%	
Impuestos	143,484	135,993	(7,490)	(5.2)	127,920	8,074	6.3	22.1
Derechos	19,622	12,886	(6,736)	(34.3)	28,846	(15,960)	(55.3)	2.1
Contribuciones por Nuevos Fraccionamientos	4,878	7,613	2,735	56.1	0	7,613	100.0	1.2
Productos	46,099	29,035	(17,064)	(37.0)	36,539	(7,504)	(20.5)	4.7
Aprovechamientos	16,679	21,094	4,415	26.5	14,376	6,718	46.7	3.4
Suma Ingresos Propios	230,762	206,621	(24,141)	(10.6)	207,681	(1,069)	(0.5)	33.5
Participaciones Federales	324,552	340,034	15,482	4.8	274,229	65,806	24.0	55.1
Participaciones Estatales	11,219	11,181	(39)	(0.3)	11,150	32	0.3	1.8
Aportaciones Federales	2,986	0	(2,986)	(100.0)	1,545	(1,545)	(100.0)	0.0
Aportaciones Estatales	43,341	34,602	(8,739)	(20.2)	46,964	(12,362)	(26.3)	5.6
Aportaciones Ramo 33	24,070	24,266	196	0.8	23,652	614	2.6	3.9
Suma Participaciones y Aportaciones	406,169	410,084	3,914	1.0	357,539	52,545	14.7	66.5
Otros Ingresos	759	0	(758.9)	(100.0)	811	(811)	(100.0)	0.0
Total Ingresos	637,690	616,705	(20,986)	(3.3)	566,031	50,675	9.0	100.0



SECRETARÍA
DEL R. AYUNTAMIENTO

Ingresos por Concepto

Del 1 de Enero al 30 de Septiembre de 2020
(Miles de Pesos)

Concepto	Incurrido 2019	Incurrido 2020	Inc. 2019 vs Inc. 2020		Presup. 2020	Inc. 2020 vs Ppto.		% Integración 2020
			\$	%		\$	%	
Impuestos	1,118,628	883,249	(235,379)	(21.0)	1,063,340	(180,091)	(16.9)	38.8
Derechos	68,443	47,939	(20,504)	(30.0)	90,433	(42,494)	(47.0)	2.1
Contribuciones por								
Nuevos Fraccionamientos	9,843	9,534	(309)	(3.1)	5,114	4,420	86.4	0.4
Productos	123,970	102,018	(21,952)	(17.7)	116,955	(14,937)	(12.8)	4.5
Aprovechamientos	57,331	42,904	(14,427)	(25.2)	55,849	(12,945)	(23.2)	1.9
Suma Ingresos Propios	1,378,216	1,086,644	(292,571)	(21.2)	1,331,692	(246,047)	(18.5)	47.7
Participaciones Federales	933,561	962,105	28,545	3.1	832,462	129,644	15.6	42.3
Participaciones Estatales	38,947	37,127	(1,820)	(4.7)	37,357	(230)	(0.6)	1.6
Aportaciones Federales	9,961	8,202	(1,759)	(17.7)	5,150	3,052	59.3	0.4
Aportaciones Estatales	116,765	108,603	(8,162)	(7.0)	111,724	(3,121)	(2.8)	4.8
Aportaciones Ramo 33	70,681	72,113	1,432	2.0	70,957	1,156	1.6	3.2
Suma Participaciones y Aportaciones	1,169,916	1,188,161	18,235	1.6	1,067,649	130,500	12.3	62.3
Otros Ingresos	787	2	(784.5)	(99.7)	839	(837)	(99.8)	0.0
Total Ingresos	2,548,917	2,273,797	(275,120)	(10.8)	2,390,180	(116,383)	(4.9)	100.0

SECRETARIA
DEL R. AYUNTAMIENTO




000013

Egresos por Capítulo

Del 1 de Julio al 30 de Septiembre de 2020
(Miles de Pesos)

Concepto	Incurrido 2019	Incurrido 2020	Inc. 2019 vs Inc. 2020		Presup. 2020	Inc. 2020 vs Ppto.		% de Integración 2020
			\$	%		\$	%	
Servicios Personales	255,042	299,551	44,509	17.5	327,594	(28,044)	(8.6)	30.8
Materiales y Suministros	48,847	55,772	6,925	14.2	55,246	526	1.0	5.7
Servicios Generales	134,695	151,719	17,024	12.6	173,191	(21,472)	(12.4)	15.6
Transferencias, Asignaciones, Subsidios y Otras Ayudas	52,805	101,550	48,745	92.3	106,904	(5,354)	(5.0)	10.4
Bienes Muebles, Inmuebles e Intangibles	27,765	15,193	(12,572)	(45.3)	94,341	(79,148)	(83.9)	1.6
Inversion Pública	70,058	345,681	275,624	393.4	371,039	(25,358)	(6.8)	35.6
Deuda Pública	1,592	2,388	796	50	1,592	796	50	0.2
Total Egresos	590,804	971,854	381,050	64.5	1,129,908	(158,054)	(14.0)	100.0




SECRETARÍA
DEL R. AYUNTAMIENTO

000014

Egresos por Capítulo

Del 1 de Enero al 30 de Septiembre de 2020
(Miles de Pesos)

Concepto	Incurrido 2019	Incurrido 2020	Inc. 2019 vs Inc. 2020		Presup. 2020	Inc. 2020 vs Ppto.		% de Integración 2020
			\$	%		\$	%	
Servicios Personales	715,044	798,084	83,041	11.6	992,723	(194,638)	(19.6)	36.4
Materiales y Suministros	108,091	116,325	8,234	7.6	178,019	(61,694)	(34.7)	5.3
Servicios Generales	325,033	338,212	13,178	4.1	575,967	(237,755)	(41.3)	15.4
Transferencias, Asignaciones, Subsidios y Otras Ayudas	150,283	219,427	69,144	46.0	336,258	(116,832)	(34.7)	10.0
Bienes Muebles, Inmuebles e Intangibles	45,862	87,740	41,877	91.3	202,381	(114,642)	(56.6)	4.0
Inversion Pública	257,673	627,452	369,779	143.5	1,113,118	(485,666)	(43.6)	28.6
Deuda Pública	6,369	7,165	796	13	6,369	796	12	0.3
Total Egresos	1,608,364	2,194,404	586,049	36.4	3,404,836	(1,210,432)	(35.6)	100.0



**SECRETARÍA
DEL R. AYUNTAMIENTO**

00000

Estado de Actividades

Por los 9 meses terminados al 30 de Septiembre de:


(Miles de Pesos)

	2020	2019
INGRESOS Y OTROS BENEFICIOS		
Ingresos de Gestión		
Impuestos	883,250	1,118,628
Derechos	57,473	78,286
Productos	102,019	123,970
Aprovechamientos	42,904	57,331
Participaciones, Aportaciones, Convenios, Incentivos Derivados de la Colaboración Fiscal, Fondos Distintos de Aportaciones, Transferencias, Asignaciones, Subsidios y Subvenciones, y Pensiones y Jubilaciones		
Participaciones, Aportaciones, Convenios, Incentivos Derivados de la Colaboración Fiscal y Fondos Distintos de Aportaciones	1,188,150	1,169,915
Otros Ingresos y Beneficios		
Otros Ingresos y Beneficios Varios	2	787
Total de Ingresos y Otros Beneficios	<u>2,273,797</u>	<u>2,548,917</u>
GASTOS Y OTRAS PÉRDIDAS		
Gastos de Funcionamiento		
Servicios Personales	828,431	706,418
Materiales y Suministros	116,325	108,091
Servicios Generales	336,206	312,824
Transferencias, Asignaciones, Subsidios y otras Ayudas		
Transferencias Internas y Asignaciones al Sector Público	38,715	35,782
Subsidios y Subvenciones	24,275	-
Ayudas Sociales	44,281	10,066
Pensiones y Jubilaciones	112,177	104,495
Intereses, Comisiones y Otros Gastos de la Deuda Pública		
Intereses de la Deuda Pública	2,635	2,621
Otros Gastos y Pérdidas Extraordinarias		
Estimaciones, Depreciaciones, Deterioros y Amortizaciones	101,042	79,817
Inversión Pública		
Inversión Pública No Capitalizable	77,936	104,806
Total de Gastos y Otras Pérdidas	<u>1,682,023</u>	<u>1,464,920</u>
Resultados del Ejercicio (Ahorro/Desahorro)	<u>591,775</u>	<u>1,083,996</u>


SECRETARÍA DEL R. AYUNTAMIENTO

San Pedro Garza García N.L. 23 de Octubre 2020

Así firman el anexo el Dictamen los integrantes de la Comisión de Hacienda y Patrimonio Municipal



C. FRANCISCO JUAN GARZA BARBOSA
SÍNDICO PRIMERO Y PRESIDENTE DE LA COMISIÓN




C. JAVIER GONZÁLEZ ALCÁNTARA CÁCERES
TERCER REGIDOR Y SECRETARIO DE LA COMISIÓN



C. KARLA JANETTE FLORES HERNÁNDEZ
DÉCIMA REGIDORA Y VOCAL DE LA COMISIÓN

- ÚLTIMA FOJA DE UN TOTAL DE 10 QUE CONTIENE FIRMAS DE LOS INTEGRANTES DE LA COMISIÓN DE HACIENDA Y PATRIMONIO MUNICIPAL, CORRESPONDIENTES AL ANEXO DEL DICTAMEN NÚMERO CHPM 2018-2021/045/2020/DE, RELATIVO AL TERCER TRIMESTRE DEL 2020.



SECRETARÍA
DEL R. AYUNTAMIENTO

El suscrito, **Gabino Medrano Rodríguez**, Director General de Asuntos Jurídicos con la facultad delegada por el **Lic. José Dávalos Siller**, Secretario del R. Ayuntamiento de San Pedro Garza García, Nuevo León, mediante acuerdo delegatorio publicado en el Periódico Oficial del Estado en fecha 07 de Noviembre del Año 2018...

CERTIFICA

Que la presente copia es fiel, correcta y concuerda en todas y cada una de sus partes con el dictamen original número CHPM 2018-2021/045/2020/DE, el cual **obra dentro de los archivos de la Dirección de Gobierno de la Secretaría del Ayuntamiento del municipio de San Pedro Garza García, Nuevo León.** Va en **17-diecisiete-fojas útiles.** Se expide en San Pedro Garza García, Nuevo León, a los **28-veintiocho-días** del mes de **Octubre** del año **2020** dos mil **veinte.**

Director General de Asuntos Jurídicos

GABINO MEDRANO RODRÍGUEZ



SECRETARÍA
DEL R. AYUNTAMIENTO

Ref. Oficio SA-DG-456/2020
Cotejó Lic. ~~Salma Quiñones Rodríguez~~
Revisó Lic. ~~Alicia Lozano Escalante~~



EL C. LIC. JOSÉ DÁVALOS SILLER, SECRETARIO DEL R. AYUNTAMIENTO DE SAN PEDRO GARZA GARCÍA, NUEVO LEÓN.

C E R T I F I C A: - QUE EN ACTAS DEL R. AYUNTAMIENTO DE LA ADMINISTRACIÓN 2018-2021 OBRA LA SEGUNDA SESIÓN ORDINARIA DEL MES DE OCTUBRE, DE FECHA 27 DE OCTUBRE DE 2020, QUE EN LA PARTE CONDUCTENTE DICE.....

El C. Presidente Municipal, Lic. Miguel Bernardo Treviño de Hoyos, expresó: Buenas tardes Síndicos y Regidores, en términos de lo dispuesto por los artículos 44 al 49 de la Ley de Gobierno Municipal del Estado de Nuevo León y 68 al 90 del Reglamento para el Gobierno Interior del Republicano Ayuntamiento de San Pedro Garza García, y demás relativos de ambos ordenamientos, se les ha convocado el día de hoy 27 de octubre de 2020, a las 15:30 horas, a fin de celebrar la Segunda Sesión Ordinaria del mes de octubre; por lo que, solicito al ciudadano Secretario del Ayuntamiento me asista en la celebración de esta sesión.

El C. Secretario del R. Ayuntamiento, Lic. José Dávalos Siller, expresó: Con mucho gusto señor Presidente Municipal, muy buenas tardes, señoras y señores, Síndicos y Regidores. En atención al acuerdo aprobado por este Republicano Ayuntamiento en la primera sesión ordinaria del mes de abril, celebrada el 21 de abril de 2020, en el que se autorizó a celebrar las sesiones a distancia durante el periodo en que permanezca vigente la Declaratoria de emergencia por el Covid-19 (virus SARS-CoV2) emitida el 17 de marzo de 2020 por el Presidente Municipal y Presidente del Consejo Municipal de Protección Civil de San Pedro Garza García, Nuevo León, algunos miembros de este Ayuntamiento seguirán a distancia los trabajos de esta Sesión.

En esta sesión a distancia, los integrantes del Republicano Ayuntamiento y el de la voz, deberemos mantener la cámara encendida y el micrófono apagado, excepto cuando sea concedido el uso de la palabra. Si algún integrante desea pedir el uso de la palabra lo hará manifestándolo por escrito en el chat de la sesión y quienes estén presentes en la Sala de Cabildo lo harán levantando la mano para que el Director de Gobierno registre en el chat la solicitud respectiva.

Procedo a tomar lista de asistencia.

Presidente Municipal, Miguel Bernardo Treviño de Hoyos.

El C. Presidente Municipal, Lic. Miguel Bernardo Treviño de Hoyos, expresó: Presente.

El C. Secretario del R. Ayuntamiento, Lic. José Dávalos Siller, expresó: Síndicos, Francisco Juan Garza Barbosa.

Síndico Primero, C. Francisco Juan Garza Barbosa. Presente.

El C. Secretario del R. Ayuntamiento, Lic. José Dávalos Siller, expresó: Valeria Guerra Siller.

Síndica Segunda, C. Valeria Guerra Siller. Presente.

El C. Secretario del R. Ayuntamiento, Lic. José Dávalos Siller, expresó: Regidores, José Mario Garza Benavides.
Mónica Lucía González Martínez.

Regidora, C. Mónica Lucía González Martínez. Presente.

El C. Secretario del R. Ayuntamiento, Lic. José Dávalos Siller, expresó: Javier González Alcántara Cáceres.
Presente, aquí está incorporándose a la sala de Cabildo.

El C. Secretario del R. Ayuntamiento, Lic. José Dávalos Siller, expresó: Daniela Nohemí Gómez Guerrero.

Regidora, C. Daniela Nohemí Gómez Guerrero. Presente.





El C. Secretario del R. Ayuntamiento, Lic. José Dávalos Siller, **expresó:** Alejandro Alberto Carlos Páez Aragón.

Regidor, C. Alejandro Alberto Carlos Páez y Aragón. Presente.

El C. Secretario del R. Ayuntamiento, Lic. José Dávalos Siller, **expresó:** María Marcela Dieck Assad.

Regidora, C. María Marcela Dieck Assad. Presente.

El C. Secretario del R. Ayuntamiento, Lic. José Dávalos Siller, **expresó:** Eduardo Armando Aguilar Valdez.

Regidor, C. Eduardo Armando Aguilar Valdez. Presente.

El C. Secretario del R. Ayuntamiento, Lic. José Dávalos Siller, **expresó:** Venecia Guzmán Elizondo.

Regidora, C. Venecia Guzmán Elizondo. Presente.

El C. Secretario del R. Ayuntamiento, Lic. José Dávalos Siller, **expresó:** Ernesto Javier Chapa Calvillo.

Regidor, C. Ernesto Javier Chapa Calvillo. Presente.

El C. Secretario del R. Ayuntamiento, Lic. José Dávalos Siller, **expresó:** Karla Janette Flores Hernández

Regidora, C. Karla Janette Flores Hernández. Presente.

El C. Secretario del R. Ayuntamiento, Lic. José Dávalos Siller, **expresó:** Juan Gabriel Ramírez Conde.

Regidor, C. Juan Gabriel Ramírez Conde. Presente.

El C. Secretario del R. Ayuntamiento, Lic. José Dávalos Siller, **expresó:** Brenda Tafich Lankenau.

Regidora, C. Brenda Tafich Lankenau. Presente.

El C. Secretario del R. Ayuntamiento, Lic. José Dávalos Siller, **expresó:** *INFORMO QUE TAMBIÉN SE INCORPORA A LA SESIÓN EL REGIDOR JOSÉ MARIO GARZA BENAVIDES,* bienvenido Regidor.

Regidor, C. José Mario Garza Benavides. Gracias, buenas tardes, presente.

El C. Secretario del R. Ayuntamiento, Lic. José Dávalos Siller, **expresó:** Existe quórum legal.

.....
.....
.....

ORDEN DEL DÍA:

1. Lista de asistencia y declaración de quórum legal.
2. Lectura y en su caso, aprobación del Orden del Día.
3. Lectura, y en su caso aprobación del acta del Republicano Ayuntamiento correspondiente a la Primera Sesión Ordinaria del mes de octubre, celebrada en fecha 13 de octubre de 2020.
4. Informe de cumplimiento de acuerdos.
5. Propuesta del Presidente Municipal relativa a la designación de integrantes del Comité de Evaluación y Transparencia de Parquímetros.
6. Informe de Comisiones.

COMISIÓN DE HACIENDA Y PATRIMONIO MUNICIPAL.

1. Dictamen número CHPM 2018-2021/044/2020/DP.
2. Dictamen número CHPM 2018-2021/045/2020/DE.
3. Dictamen número CHPM 2018-2021/046/2020/SFT.

**COMISIÓN DE ORDENAMIENTO E INSPECCIÓN.**

1. Dictamen número COI-ANUD-2018-2021-001-SP-001/2020.
2. Dictamen número COI-ANUD-2018-2021-002-SP-002/2020.
3. Dictamen número COI-ANUD-2018-2021-003-SP-003/2020.

COMISIÓN DE ORDENAMIENTO Y DESARROLLO URBANO.

1. Dictamen número COYDU 2018-2021/053-2020/INICIO CONSULTA PÚBLICA ATLAS DE PELIGROS Y RIESGOS DEL MUNICIPIO DE SAN PEDRO GARZA GARCÍA, NUEVO LEÓN.
2. Dictamen número COYDU 2018-2021/054-2020/US 24629-2013.
7. Asuntos Generales.
8. Clausura.

.....
.....
.....
Se aprueba el Orden del Día propuesto para esta Segunda Sesión Ordinaria del Ayuntamiento del mes de octubre del año 2020, para lo cual agradezco a cada integrante del Ayuntamiento que vaya nombrando manifieste el sentido de su voto.

Presidente Municipal, Miguel Treviño.

El C. Presidente Municipal, Lic. Miguel Bernardo Treviño de Hoyos, expresó: A favor.

El C. Secretario del R. Ayuntamiento, Lic. José Dávalos Siller, expresó: Síndicos, Francisco Juan Garza.

Síndico Primero, C. Francisco Juan Garza Barbosa. A favor.

El C. Secretario del R. Ayuntamiento, Lic. José Dávalos Siller, expresó: Valeria Guerra

Síndica Segunda, C. Valeria Guerra Siller. A favor.

El C. Secretario del R. Ayuntamiento, Lic. José Dávalos Siller, expresó: Regidores, José Mario Garza.

Regidor, C. José Mario Garza Benavides. A favor.

El C. Secretario del R. Ayuntamiento, Lic. José Dávalos Siller, expresó: Mónica Lucía González.

Regidora, C. Mónica Lucía González Martínez. A favor.

El C. Secretario del R. Ayuntamiento, Lic. José Dávalos Siller, expresó: Javier González Alcántara.

Regidor, C. Javier González Alcántara Cáceres. A favor.

El C. Secretario del R. Ayuntamiento, Lic. José Dávalos Siller, expresó: Daniela Nohemí Gómez.

Regidora, C. Daniela Nohemí Gómez Guerrero. A favor.

El C. Secretario del R. Ayuntamiento, Lic. José Dávalos Siller, expresó: Alejandro Páez.

Regidor, C. Alejandro Alberto Carlos Páez y Aragón. A favor.

El C. Secretario del R. Ayuntamiento, Lic. José Dávalos Siller, expresó: María Marcela Dieck.

Regidora, C. María Marcela Dieck Assad. A favor.

El C. Secretario del R. Ayuntamiento, Lic. José Dávalos Siller, expresó: Eduardo Armando Aguilar.

Regidor, C. Eduardo Armando Aguilar Valdez. A favor.



El C. Secretario del R. Ayuntamiento, Lic. José Dávalos Siller, expresó: Venecia Guzmán.
Regidora, C. Venecia Guzmán Elizondo. A favor.

El C. Secretario del R. Ayuntamiento, Lic. José Dávalos Siller, expresó: Ernesto Javier Chapa.

Regidor, C. Ernesto Javier Chapa Calvillo. A favor, nada más ahorita hago la aclaración de la lectura.

El C. Secretario del R. Ayuntamiento, Lic. José Dávalos Siller, expresó: Karla Janette Flores.

Regidora, C. Karla Janette Flores Hernández. A favor.

El C. Secretario del R. Ayuntamiento, Lic. José Dávalos Siller, expresó: Juan Gabriel Ramírez.

Regidor, C. Juan Gabriel Ramírez Conde. A favor.

El C. Secretario del R. Ayuntamiento, Lic. José Dávalos Siller, expresó: Brenda Tafich.

Regidora, C. Brenda Tafich Lankenau. A favor.

El C. Secretario del R. Ayuntamiento, Lic. José Dávalos Siller, expresó: En ese sentido: **SE APRUEBA POR UNANIMIDAD** el Orden del Día programado para esta Segunda Sesión Ordinaria del R. Ayuntamiento del mes de octubre de 2020 con 15 votos a favor.

.....
.....
.....

Antes de pasar al **PUNTO 5** de la Orden del Día, **someto a su consideración, la dispensa de la lectura de la propuesta y de los dictámenes referidos en el Orden del Día, así como la intervención de personal administrativo, en caso de ser necesario, para lo cual agradezco a cada integrante del Ayuntamiento que vaya nombrando manifieste el sentido de su votación.**

Presidente Municipal, Miguel Treviño.

El C. Presidente Municipal, Lic. Miguel Bernardo Treviño de Hoyos, expresó: A favor.

El C. Secretario del R. Ayuntamiento, Lic. José Dávalos Siller, expresó: Síndicos, Francisco Juan Garza.

Síndico Primero, C. Francisco Juan Garza Barbosa. A favor.

El C. Secretario del R. Ayuntamiento, Lic. José Dávalos Siller, expresó: Valeria Guerra

Síndica Segunda, C. Valeria Guerra Siller. A favor.

El C. Secretario del R. Ayuntamiento, Lic. José Dávalos Siller, expresó: Regidores, José Mario Garza.

Regidor, C. José Mario Garza Benavides. A favor.

El C. Secretario del R. Ayuntamiento, Lic. José Dávalos Siller, expresó: Mónica Lucía González.

Regidora, C. Mónica Lucía González Martínez. A favor.

El C. Secretario del R. Ayuntamiento, Lic. José Dávalos Siller, expresó: Javier González Alcántara.

Regidor, C. Javier González Alcántara Cáceres. A favor.



El C. Secretario del R. Ayuntamiento, Lic. José Dávalos Siller, **expresó:** Daniela Nohemí Gómez.

Regidora, C. Daniela Nohemí Gómez Guerrero. A favor.

El C. Secretario del R. Ayuntamiento, Lic. José Dávalos Siller, **expresó:** Alejandro Páez.

Regidor, C. Alejandro Alberto Carlos Páez y Aragón. A favor.

El C. Secretario del R. Ayuntamiento, Lic. José Dávalos Siller, **expresó:** María Marcela Dieck.

Regidora, C. María Marcela Dieck Assad. A favor.

El C. Secretario del R. Ayuntamiento, Lic. José Dávalos Siller, **expresó:** Eduardo Armando Aguilar.

Regidor, C. Eduardo Armando Aguilar Valdez. A favor.

El C. Secretario del R. Ayuntamiento, Lic. José Dávalos Siller, **expresó:** Venecia Guzmán.

Regidora, C. Venecia Guzmán Elizondo. A favor.

El C. Secretario del R. Ayuntamiento, Lic. José Dávalos Siller, **expresó:** Ernesto Javier Chapa.

Regidor, C. Ernesto Javier Chapa Calvillo. A favor.

El C. Secretario del R. Ayuntamiento, Lic. José Dávalos Siller, **expresó:** Karla Janette Flores.

Regidora, C. Karla Janette Flores Hernández. A favor.

El C. Secretario del R. Ayuntamiento, Lic. José Dávalos Siller, **expresó:** Juan Gabriel Ramírez.

Regidor, C. Juan Gabriel Ramírez Conde. A favor.

El C. Secretario del R. Ayuntamiento, Lic. José Dávalos Siller, **expresó:** Brenda Tafich.

Regidora, C. Brenda Tafich Lankenau. A favor.

El C. Secretario del R. Ayuntamiento, Lic. José Dávalos Siller, **expresó:** En ese sentido: **SE APRUEBA POR UNANIMIDAD** la dispensa de lectura de la propuesta y de los dictámenes referidos en el Orden del Día, así como la intervención de personal administrativo, en caso de ser necesario, con 15 votos a favor.

.....
.....
.....

De nueva cuenta, cedo el uso de la palabra al Presidente de la Comisión Síndico Francisco Juan Garza Barbosa.

Síndico Primero, C. Francisco Juan Garza Barbosa. Gracias Secretario.
Ponemos a su consideración el dictamen número CHPM 2018-2021/045/2020/DE.



DICTAMEN NÚMERO CHPM 2018-2021/045/2020/DE

**AL REPUBLICANO AYUNTAMIENTO
DE SAN PEDRO GARZA GARCÍA, NUEVO LEÓN
PRESENTE. -**

A los suscritos integrantes de la Comisión de Hacienda y Patrimonio Municipal del Republicano Ayuntamiento de San Pedro Garza García, Nuevo León, en fecha 22-veintidos de octubre del 2020-dos mil veinte, nos fue turnado mediante oficio con referencia SFT-614/2020, dictado por la C.P. Rosa María Hinojosa Martínez, Secretaria de Finanzas y Tesorera, para su estudio, análisis, deliberación y dictamen, documentos relativos al **Informe de Avance de Gestión Financiera correspondiente al Tercer Trimestre del ejercicio 2020-dos mil veinte**, que comprenden los movimientos contables y financieros por el periodo del 1º-primero de julio al 30-treinta de septiembre de 2020-dos mil veinte; por lo que en virtud de lo anterior sometemos a la consideración de ese Órgano Colegiado de Gobierno el presente Dictamen, bajo los siguientes antecedentes y consideraciones de orden legal que se expresan a continuación:

ANTECEDENTES

PRIMERO. - Los artículos 2 fracción XII, 7 y 14, de la Ley de Fiscalización Superior del Estado de Nuevo León, establecen que los Entes Públicos, como el Municipio de San Pedro Garza García, Nuevo León, deben presentar al Congreso del Estado de Nuevo León, el Informe de Avance de Gestión Financiera.

SEGUNDO.- El Republicano Ayuntamiento de San Pedro Garza García, Nuevo León, en la Segunda Sesión Ordinaria, celebrada el 28-veinticocho de abril del 2020-dos mil veinte, Aprobó el Informe de Avance de Gestión Financiera correspondiente al Primer Trimestre del ejercicio 2020-dos mil veinte, y su correspondiente envió al Congreso del Estado de Nuevo León.

TERCERO. - El Republicano Ayuntamiento de San Pedro Garza García, Nuevo León, en la Segunda Sesión Ordinaria, celebrada el 28-veinticocho de julio del 2020-dos mil veinte, Aprobó el Informe de Avance de Gestión Financiera correspondiente al Segundo Trimestre del ejercicio 2020-dos mil veinte, y su correspondiente envió al Congreso del Estado de Nuevo León.

CUARTO.- Por oficio con referencia SFT-614/2020, de fecha 22-veintidos de octubre del 2020-dos mil veinte, dictado por la C.P. Rosa María Hinojosa Martínez, Secretaria de Finanzas y Tesorera, fueron presentados a esta H. Comisión, para su estudio, análisis, deliberación y dictamen, documentos relativos al **Informe de Avance de Gestión Financiera correspondiente al Tercer Trimestre del ejercicio 2020-dos mil veinte**, que contienen la información contable, presupuestaria y programática que refleja la Hacienda Municipal, por el periodo del 1º-primero de julio al 30-treinta de septiembre del 2020-dos mil veinte, debidamente signados por el Presidente Municipal, Secretaria de Finanzas y Tesorera y Sindico Primero.

DICTAMEN NÚMERO CHPM 2018-2021/045/2020/DE
H. COMISIÓN DE HACIENDA Y PATRIMONIO MUNICIPAL, A 23 DE OCTUBRE DEL 2020



CONSIDERACIONES

PRIMERA.- Esta Comisión de Hacienda y Patrimonio Municipal, es competente para someter a la consideración del Republicano Ayuntamiento de San Pedro Garza García, Nuevo León, los proyectos de acuerdos, reglamentos y demás disposiciones administrativas para el buen manejo y cumplimiento de los asuntos hacendarios, como es el caso de la presente solicitud, de conformidad con lo dispuesto en las siguientes normas jurídicas, artículo 115 fracción II, primer párrafo, y fracción IV, primer párrafo, de la Constitución Política de los Estados Unidos Mexicanos; artículos del 118 al 120 de la Constitución Política del Estado Libre y Soberano de Nuevo León; artículos 36 fracción V, 37 fracción I, inciso a), 38 al 40 fracción II, 42 y 43 de la Ley de Gobierno Municipal del Estado de Nuevo León; y artículos 29 al 31 fracción I, 32 fracciones V, VI, X, XI y XIII, 35 fracción II, 36 fracción II, incisos b) y g), 39, 40 y 58 primer párrafo, del Reglamento para el Gobierno Interior del Republicano Ayuntamiento de San Pedro Garza García, Nuevo León.

SEGUNDA.- La Ley de Fiscalización Superior del Estado de Nuevo León, de conformidad con sus artículos 2 fracción XII, 7 y 14, establecen que los Entes Públicos, como el Municipio de San Pedro Garza García, Nuevo León, deben presentar en documento por escrito y en forma digital al Congreso del Estado de Nuevo León, Informe de Avance de Gestión Financiera, sobre las cuentas de origen y aplicación de los recursos públicos; que incluye los ingresos percibidos, el ejercicio de los programas previstos en el Presupuesto de Egresos y los saldos del crédito público autorizado por el Congreso. El Informe de Avance de Gestión Financiera comprenderá los periodos de enero a marzo, de abril a junio, de julio a septiembre y de octubre a diciembre y deberá presentarse a más tardar el último día hábil del mes inmediato posterior al período que corresponda.

TERCERA.- El artículo 6, numeral 1, de la Ley de Ingresos de los Municipios del Estado de Nuevo León, vigente, señala la obligación del Presidente Municipal de informar trimestralmente al Ayuntamiento de cada uno de los subsidios otorgados.

CUARTA.- Que el artículo 48 de la Ley General de Contabilidad Gubernamental, dispone que los Ayuntamientos de los Municipios, los sistemas deberán producir, como mínimo, la información contable y presupuestaria a que se refiere el artículo 46, fracción I, incisos a), b), c), d), e), g) y h), y fracción II, incisos a) y b) de la ley en cita, que para mayor claridad se transcribe a continuación:

" Artículo 46.-...

I. Información contable, con la desagregación siguiente:

- a) Estado de actividades;*
- b) Estado de situación financiera;*
- c) Estado de variación en la hacienda pública;*
- d) Estado de cambios en la situación financiera;*
- e) Estado de flujos de efectivo;*

g) Notas a los estados financieros;

h) Estado analítico del activo,

e) Estado analítico de la Deuda y Otros Pasivos

II. Información presupuestaria, con la desagregación siguiente:

DICTAMEN NÚMERO CHPM 2018-2021/045/2020/DE

H. COMISIÓN DE HACIENDA Y PATRIMONIO MUNICIPAL, A 23 DE OCTUBRE DEL 2020



San Pedro Garza García
GOBIERNO MUNICIPAL
Jefe de Gobierno
CALLE DE LA PAZ 10010
San Pedro Garza García, N.L.
T. +52 (52) 8470 4450
www.sanpedro.gob.mx

5



j) *Publicar trimestralmente el estado de origen y aplicación de los recursos, además de atender las disposiciones en materia de transparencia conforme a la Ley de la materia;*"

QUINTA.- La Ley de Gobierno Municipal del Estado de Nuevo León, en sus artículos 33 fracción III, inciso e), y 100 fracción IX, respectivamente, establecen, que es obligación de los Ayuntamientos, enviar cada trimestre al Congreso del Estado los Informes de Avance de Gestión Financiera de conformidad con la Ley; que, es obligación del Tesorero Municipal, remitir al Congreso del Estado de Nuevo León, previa aprobación del Ayuntamiento, los Informes de Avance de Gestión Financiera y de Cuenta Pública en los términos de la Ley de Fiscalización Superior del Estado de Nuevo León, los cuales deberán estar firmados por el Tesorero Municipal, el Presidente Municipal y el Síndico Primero.

SEXTA. - La C.P. Rosa María Hinojosa Martínez, Secretaria de Finanzas y Tesorera, mediante oficio número SFT-614/2020, de fecha 22- veintidós de octubre del 2020-dos mil veinte, presenta a la Comisión de Hacienda y Patrimonio Municipal el **Informe de Avance de Gestión Financiera correspondiente al Tercer Trimestre del ejercicio 2020-dos mil veinte**, que consiste en lo siguiente:

**En Cumplimiento a la Ley de Gobierno Municipal del Estado de Nuevo León:
Información Contable y Presupuestal**

- Ingresos por Programa
- Ingresos por Programa y Subprograma
- Egresos por Programa
- Egresos por Programa y Subprograma
- Informe de Subsidios, Disminuciones y Condonaciones
- Saldos de Cuentas por Cobrar

En Cumplimiento a la Ley General de Contabilidad Gubernamental

1. Estado de Actividades
2. Estado de Situación Financiera
3. Estado de Variaciones en la Hacienda Pública
4. Estado de Cambios en la Situación Financiera
5. Estado de Flujos de Efectivo
6. Notas a los Estados Financieros
7. Estado Analítico del Activo
8. Estado Analítico del Pasivo y Patrimonio
9. Estado Analítico de la Deuda y Otros Pasivos
10. Estado Analítico de Ingresos
11. Estado Analítico del Presupuesto de Egresos:
 - Administrativa;
 - Económica;
 - Por objeto del gasto, y
 - Funcional.

En Cumplimiento a la Ley de Disciplina Financiera de las Entidades Federativas y los Municipios

- Información Financiera y Formatos de la Ley de Disciplina Financiera
 - Estado de Situación Financiera Detallado (Formato 1)
 - Informe Analítico de la Deuda Pública y Otros Pasivos (Formato 2)
 - Informe Analítico de Obligaciones Diferentes de Financiamientos (Formato 3)

DICTAMEN NÚMERO CHPM 2018-2021/045/2020/DE
H. COMISIÓN DE HACIENDA Y PATRIMONIO MUNICIPAL, A 23 DE OCTUBRE DEL 2020



5

- Balance Presupuestario (Formato 4)
- Estado Analítico de Ingresos Detallado (Formato 5)
- Estado Analítico del Ejercicio del Presupuesto de Egresos Detallado (Clasificación por Objeto del Gasto; Formato 6 A)
- Estado Analítico del Ejercicio del Presupuesto de Egresos Detallado (Clasificación Administrativa; Formato 6 B)
- Estado Analítico del Ejercicio del Presupuesto de Egresos Detallado (Clasificación Funcional; Formato 6 C)
- Estado Analítico del Ejercicio del Presupuesto de Egresos Detallado (Clasificación de Servicios Personales por Categoría; Formato 6 D)
- Fondos de Aportaciones del Ramo 33
- Fondo de Infraestructura Social Municipal
- Fondo de Fortalecimiento Municipal
- Avances del Plan Municipal de Desarrollo 2018-2021

SÉPTIMA.- La suscrita Comisión de Hacienda y Patrimonio Municipal, en ejercicio de las facultades que le confieren los dispositivos legales invocados en la Consideración Primera; con apoyo en los fundamentos expuestos en las Consideraciones Segunda a la Sexta, así como, de lo que se desprende de los documentos inherentes al **Informe de Avance de Gestión Financiera correspondiente al Tercer Trimestre del ejercicio 2020-dos mil veinte**, indicados en el antecedente Quinto de este Dictamen; en la sesión celebrada el 23-veintitrés de octubre del 2020-dos mil veinte, después de llevar a cabo un ejercicio de estudio, análisis, evaluación y deliberación al precitado **Informe de Avance de Gestión Financiera**; se **Acordó** dictaminar en sentido **POSITIVO**, para que el Republicano Ayuntamiento de San Pedro Garza García, Nuevo León, otorgue su aprobación, así como que se autorice su envío al H. Congreso del Estado de Nuevo León, además de su publicación en términos de la legislación aplicable.

En consecuencia, por lo expuesto y fundado, de conformidad con lo dispuesto en los artículos 29, 40, fracción IV y 58, primer párrafo, del Reglamento para el Gobierno Interior del Republicano Ayuntamiento de San Pedro Garza García, Nuevo León, este Órgano Colegiado propone el siguiente:

ACUERDO

PRIMERO.- Se tiene a la Secretaría de Finanzas y Tesorería del Municipio de San Pedro Garza García, Nuevo León, por presentado en tiempo y forma el **Informe de Avance de Gestión Financiera correspondiente al Tercer Trimestre del ejercicio 2020-dos mil veinte**, que comprenden la información contable, presupuestaria y programática que refleja la Hacienda Municipal, por el periodo del 1º-primero de julio al 30-treinta de septiembre de 2020-dos mil veinte, para la aprobación del Republicano Ayuntamiento de San Pedro Garza García, Nuevo León, de conformidad con los antecedentes y consideraciones contenidas en el cuerpo de este Dictamen.

SEGUNDO. - Se **APRUEBA** el **Informe de Avance de Gestión Financiera correspondiente al Tercer Trimestre del ejercicio 2020-dos mil veinte**, que comprenden la información contable, presupuestaria y programática que refleja la Hacienda Municipal, por el periodo del 1º-primero de julio al 30-treinta de septiembre de 2020-dos mil veinte,

DICTAMEN NÚMERO CHPM 2018-2021/045/2020/DE
H. COMISIÓN DE HACIENDA Y PATRIMONIO MUNICIPAL, A 23 DE OCTUBRE DEL 2020



que se anexa al presente Dictamen, de conformidad con los antecedentes y consideraciones contenidas en el cuerpo de este Dictamen.

TERCERO. - Se **AUTORIZA** el envío del **Informe de Avance de Gestión Financiera correspondiente al Tercer Trimestre del ejercicio 2020 dos mil veinte**, al Congreso del Estado de Nuevo León, a más tardar el último día hábil del mes de octubre del año en curso, de conformidad con lo expuesto en las consideraciones Segunda, Quinta y Séptima de este instrumento.

CUARTO. - Se instruye a la Secretaría del Republicano Ayuntamiento, para que, en coordinación con la Secretaría de Finanzas y Tesorería, se envíe al Congreso del Estado de Nuevo León, en tiempo y forma el **Informe de Avance de Gestión Financiera correspondiente al Tercer Trimestre del ejercicio 2020-dos mil veinte**, que se indica en el acuerdo que antecede. Adicionalmente el referido **Informe de Avance de Gestión Financiera**, deberá publicarse en el portal oficial en internet del Municipio de San Pedro Garza García, Nuevo León y Tabla de Avisos del Republicano Ayuntamiento, conforme lo establecen los artículos 51, 56 y 58 de la Ley General de Contabilidad Gubernamental, artículo 64 de la Ley de Gobierno Municipal del Estado de Nuevo León y artículo 95 fracciones XXII y XXXII de la Ley de Transparencia y Acceso a la Información Pública del Estado de Nuevo León.


QUINTO.- Se solicita al ciudadano Presidente Municipal, tenga a bien ordenar la publicación del presente Dictamen y su anexo que consiste en **Informe de Avance de Gestión Financiera correspondiente al Tercer Trimestre del ejercicio 2020-dos mil veinte**, en el Periódico Oficial del Estado de Nuevo León, de conformidad con lo establecido en los artículos 35 Letra A, fracción XII, y 65 de la Ley de Gobierno Municipal del Estado de Nuevo León y artículo 109 fracción II, y III del Reglamento para el Gobierno Interior del Republicano Ayuntamiento de San Pedro Garza García, Nuevo León; en la Gaceta Municipal, conforme a lo dispuesto en los artículos 98 fracción XIX y 222 tercer párrafo, de la ley antes mencionada.

SEXTO. - Gírense las instrucciones a los ciudadanos Presidente Municipal, Secretario del Republicano Ayuntamiento, y Secretaria de Finanzas y Tesorera, del Municipio de San Pedro Garza García, Nuevo León, para el exacto cumplimiento del presente acuerdo.

SÉPTIMO. - Súrtese los efectos legales a que haya lugar, conforme a lo acordado por esta H. Autoridad.

San Pedro Garza García, Nuevo León, A 23 de octubre del 2020

**ASÍ LO DICTAMINAN Y FIRMAN
LOS INTEGRANTES DE LA COMISIÓN DE HACIENDA Y PATRIMONIO
MUNICIPAL DEL REPUBLICANO AYUNTAMIENTO**


**C. FRANCISCO JUAN GARZA BARBOSA
SÍNDICO PRIMERO
Y PRESIDENTE DE LA COMISIÓN
A FAVOR DEL DICTAMEN**

DICTAMEN NÚMERO CHPM 2018-2021/045/2020/DE
H. COMISIÓN DE HACIENDA Y PATRIMONIO MUNICIPAL, A 23 DE OCTUBRE DEL 2020

SECRETARÍA DE FINANZAS Y TESORERÍA

A DE
IENT'


San
Pedro
Garza
García

GOBIERNO MUNICIPAL

Avda. y Libertad
C. P. 66000
San Pedro Garza García, N. L.
T. +52 (56) 8321 4120
www.sanpedro.gob.mx



[Handwritten signature]
**C. JAVIER GONZÁLEZ ALCÁNTARA
CÁCERES
TERCER REGIDOR
Y SECRETARIO DE LA COMISIÓN
A FAVOR DEL DICTAMEN**

[Handwritten signature]
**C. KARLA JANETTE FLORES
HERNÁNDEZ
DÉCIMA REGIDORA
Y VOCAL DE LA COMISIÓN
A FAVOR DEL DICTAMEN**

HOJA DE FIRMAS DEL DICTAMEN NÚMERO CHPM 2018-2021/045/2020/DE

[Handwritten mark]

[Faint handwritten text]




**San
Pedro
Garza
García**

GOBIERNO MUNICIPAL

Avanzar y Libertad
Carretera C. B. 44299
San Pedro Garza García, N. L.
T. +52 (81) 6601 4430
www.sanpedro.gob.mx

DICTAMEN NÚMERO CHPM 2018-2021/045/2020/DE
H. COMISIÓN DE HACIENDA Y PATRIMONIO MUNICIPAL, A 23 DE OCTUBRE DEL 2020

[Handwritten mark]




**San
Pedro
Garza
García**

GOBIERNO MUNICIPAL

ANEXO

CORRESPONDIENTE AL DICTAMEN NÚMERO
CHPM 2018-2021/045/2020/DE
(10 fojas útiles)

4



SECRETARÍA DE GOBIERNO MUNICIPAL

23 de Octubre 2020

14




**San
Pedro
Garza
García**

GOBIERNO MUNICIPAL

Informe de Avance de Gestión Financiera Tercer Trimestre, 2020

14



23 de Octubre 2020

2

Fundamento Legal

15

De acuerdo con la siguiente legislación, los Municipios están obligados a presentar de manera trimestral, Informe de Avance de Gestión Financiera

- Constitución Política de los Estados Unidos Mexicanos:
Artículo 115 primer párrafo, fracción IV.
- Ley General de Contabilidad Gubernamental
Artículos 1, 2, 3, 6, 7, 46, fracciones I, incisos a), b), c), d), e), g) y h), y II, incisos a) y b), 48, 51, 52, 56 y 58.
- Ley de Disciplina Financiera
Artículos 4 y 58.
- Criterios para la Elaboración y Presentación Homogénea de la Información Financiera y de los formatos a que hace referencia la Ley de Disciplina Financiera de las Entidades Federativas y los Municipios.
- Ley de Fiscalización Superior del Estado de Nuevo León:
Artículos 2 fracción XII, 7 y 14.
- Ley de Gobierno Municipal del Estado de Nuevo León:
Artículos 33 fracción III, incisos e) y j) y 100 fracción IX.
- Ley de Ingresos de los Municipios del Estado de Nuevo León, para el año 2020:
Artículo 6 numeral 1.

15



M


Ingresos por Concepto

Del 1 de Julio al 30 de Septiembre de 2020
(Miles de Pesos)

16

Concepto	Incurrido 2019	Incurrido 2020	Inc. 2019 vs Inc. 2020		Presup. 2020	Inc. 2020 vs Ppto.		% Integración 2020
			\$	%		\$	%	
Impuestos	143,484	135,993	(7,490)	(5.2)	127,920	8,074	6.3	22.1
Derechos	19,622	12,886	(6,736)	(34.3)	28,846	(15,960)	(55.3)	2.1
Contribuciones por Nuevos Fraccionamientos	4,878	7,613	2,735	56.1	0	7,613	100.0	1.2
Productos	46,099	29,035	(17,064)	(37.0)	36,539	(7,504)	(20.5)	4.7
Aprovechamientos	16,679	21,094	4,415	26.5	14,376	6,718	46.7	3.4
Suma Ingresos Propios	230,762	206,621	(24,141)	(10.6)	207,681	(1,059)	(0.5)	33.6
Participaciones Federales	324,552	340,034	15,482	4.8	274,229	65,806	24.0	55.1
Participaciones Estatales	11,219	11,181	(39)	(0.3)	11,150	32	0.3	1.8
Aportaciones Federales	2,986	0	(2,986)	(100.0)	1,545	(1,545)	(100.0)	0.0
Aportaciones Estatales	43,341	34,602	(8,739)	(20.2)	46,964	(12,362)	(26.3)	5.6
Aportaciones Ramo 33	24,070	24,266	196	0.8	23,652	614	2.6	3.9
Suma Participaciones y Aportaciones	406,169	410,084	3,914	1.0	367,639	62,646	14.7	66.6
Otros Ingresos	759	0	(758.9)	(100.0)	811	(811)	(100.0)	0.0
Total Ingresos	637,690	616,706	(20,986)	(3.3)	566,031	60,675	9.0	100.0

16



Ingresos por Concepto

Del 1 de Enero al 30 de Septiembre de 2020
(Miles de Pesos)

Concepto	Incurrido 2019	Incurrido 2020	Inc. 2019 vs Inc. 2020		Presup. 2020	Inc. 2020 vs Ppto.		% Integración 2020
			\$	%		\$	%	
Impuestos	1,118,628	883,249	(235,379)	(21.0)	1,063,340	(180,091)	(16.9)	38.8
Derechos	68,443	47,939	(20,504)	(30.0)	90,433	(42,494)	(47.0)	2.1
Contribuciones por Nuevos Fraccionamientos	9,843	9,534	(309)	(3.1)	5,114	4,420	86.4	0.4
Productos	123,970	102,018	(21,952)	(17.7)	116,955	(14,937)	(12.8)	4.5
Aprovechamientos	57,331	42,904	(14,427)	(25.2)	55,849	(12,945)	(23.2)	1.9
Suma Ingresos Propios	1,378,216	1,086,644	(292,571)	(21.2)	1,331,692	(246,047)	(18.6)	47.7
Participaciones Federales	933,561	962,105	28,545	3.1	832,462	129,644	15.6	42.3
Participaciones Estatales	38,947	37,127	(1,820)	(4.7)	37,357	(230)	(0.6)	1.6
Aportaciones Federales	9,961	8,202	(1,759)	(17.7)	5,150	3,052	59.3	0.4
Aportaciones Estatales	116,765	108,603	(8,162)	(7.0)	111,724	(3,121)	(2.8)	4.8
Aportaciones Ramo 33	70,681	72,113	1,432	2.0	70,957	1,156	1.6	3.2
Suma Participaciones y Aportaciones	1,169,916	1,188,161	18,235	1.6	1,067,649	130,500	12.3	62.3
Otros Ingresos	787	2	(784.5)	(99.7)	839	(837)	(99.8)	0.0
Total Ingresos	2,548,917	2,273,797	(275,120)	(10.8)	2,390,180	(116,383)	(4.9)	100.0



Egresos por Capitulo

Del 1 de Julio al 30 de Septiembre de 2020
(Miles de Pesos)

D

Concepto	Incurrido 2019	Incurrido 2020	Inc. 2019 vs Inc. 2020		Presup. 2020	Inc. 2020 vs Ppto.		% de Integración 2020
			\$	%		\$	%	
Servicios Personales	255,042	299,551	44,509	17.5	327,594	(28,044)	(8.6)	30.8
Materiales y Suministros	48,847	55,772	6,925	14.2	55,246	526	1.0	5.7
Servicios Generales	134,695	151,719	17,024	12.6	173,191	(21,472)	(12.4)	15.6
Transferencias, Asignaciones, Subsidios y Otras Ayudas	52,805	101,550	48,745	92.3	106,904	(5,354)	(5.0)	10.4
Bienes Muebles, Inmuebles e Intangibles	27,765	15,193	(12,572)	(45.3)	94,341	(79,148)	(83.9)	1.6
Inversion Pública	70,058	345,681	275,624	393.4	371,039	(25,358)	(6.8)	35.6
Deuda Pública	1,592	2,388	796	50	1,592	796	50	0.2
Total Egresos	690,804	971,864	381,050	64.5	1,129,908	(158,064)	(14.0)	100.0

M



Egresos por Capítulo

Del 1 de Enero al 30 de Septiembre de 2020
(Miles de Pesos)

D

Concepto	Incurrido 2019	Incurrido 2020	Inc. 2019 vs Inc. 2020		Presup. 2020	Inc. 2020 vs Ppto.		% de Integración 2020
			\$	%		\$	%	
Servicios Personales	715,044	798,084	83,041	11.6	992,723	(194,638)	(19.6)	36.4
Materiales y Suministros	108,091	116,325	8,234	7.6	178,019	(61,694)	(34.7)	5.3
Servicios Generales	325,033	338,212	13,178	4.1	575,967	(237,755)	(41.3)	15.4
Transferencias, Asignaciones, Subsidios y Otras Ayudas	150,283	219,427	69,144	46.0	336,258	(116,832)	(34.7)	10.0
Bienes Muebles, Inmuebles e Intangibles	45,862	87,740	41,877	91.3	202,381	(114,642)	(56.6)	4.0
Inversión Pública	257,673	627,452	369,779	143.5	1,113,118	(485,666)	(43.6)	28.6
Deuda Pública	6,369	7,165	796	13	6,369	796	12	0.3
Total Egresos	1,608,364	2,194,404	586,049	36.4	3,404,836	(1,210,432)	(36.6)	100.0



RIA DE
 QUIENT

Estado de Actividades
 Por los 9 meses terminados al 30 de Septiembre de:
 (Miles de Pesos)

20

	2020	2019
INGRESOS Y OTROS BENEFICIOS		
Ingresos de Gestión		
Impuestos	883,250	1,118,628
Derechos	57,473	78,286
Productos	102,019	123,970
Aprovechamientos	42,904	57,331
Participaciones, Aportaciones, Convenios, Incentivos Derivados de la Colaboración Fiscal, Fondos Distintos de Aportaciones, Transferencias, Asignaciones, Subsidios y Subvenciones, y Pensiones y Jubilaciones		
Participaciones, Aportaciones, Convenios, Incentivos Derivados de la Colaboración Fiscal y Fondos Distintos de Aportaciones	1,188,150	1,169,915
Otros Ingresos y Beneficios		
Otros Ingresos y Beneficios Varios	2	787
Total de Ingresos y Otros Beneficios	2,273,797	2,548,917
GASTOS Y OTRAS PÉRDIDAS		
Gastos de Funcionamiento		
Servicios Personales	828,431	706,418
Materiales y Suministros	116,325	108,091
Servicios Generales	336,206	312,824
Transferencias, Asignaciones, Subsidios y otras Ayudas		
Transferencias Internas y Asignaciones al Sector Público	38,715	35,782
Subsidios y Subvenciones	24,275	-
Ayudas Sociales	44,281	10,066
Pensiones y Jubilaciones	112,177	104,495
Intereses, Comisiones y Otros Gastos de la Deuda Pública		
Intereses de la Deuda Pública	2,635	2,621
Otros Gastos y Pérdidas Extraordinarias		
Estimaciones, Depreciaciones, Deterioros, Obsolescencias y Amortizaciones	101,042	79,817
Inversión Pública		
Inversión Pública No Capitalizable	77,936	104,806
Total de Gastos y Otras Pérdidas	1,682,023	1,464,920
Resultados del Ejercicio (Ahorro/Desahorro)	591,775	1,083,996





Regidora, C. Karla Janette Flores Hernández. A favor.

El C. Secretario del R. Ayuntamiento, Lic. José Dávalos Siller, expresó: Juan Gabriel Ramírez.

Regidor, C. Juan Gabriel Ramírez Conde. A favor.

El C. Secretario del R. Ayuntamiento, Lic. José Dávalos Siller, expresó: Brenda Tafich.

Regidora, C. Brenda Tafich Lankenau. A favor.

El C. Secretario del R. Ayuntamiento, Lic. José Dávalos Siller, expresó: **SE APRUEBA POR UNANIMIDAD** A el dictamen número CHPM 2018-2021/045/2020/DE, con 15 votos a favor.

.....
.....
.....

Por último, en el **PUNTO 8** del Orden del Día, habiendo sido agotados los puntos agendados para esta Sesión y siendo las 18:35-dieciocho horas con treinta y cinco minutos- me permito declarar clausurados los trabajos de la misma. Gracias.

.....
.....
.....

La presente certificación, se expide en términos de lo establecido por el artículo 98 fracción XIII, de la Ley de Gobierno Municipal del Estado de Nuevo León, a los 28-veintiocho días del mes de octubre de 2020 -dos mil veinte.

ATENTAMENTE.
EI C. SECRETARIO DEL R. AYUNTAMIENTO.

LIC. JOSÉ DÁVALOS SILLER.



**Municipio de San Pedro Garza García, N.L.
Informe de Avance de Gestión Financiera
Tercer Trimestre 2020**

Índice

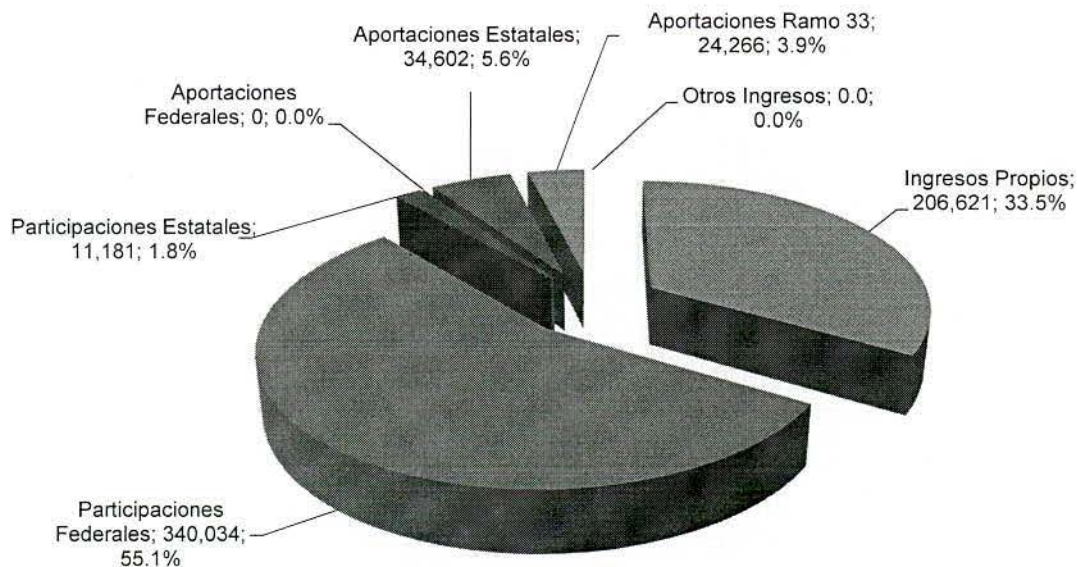
Información Contable y Presupuestal	Pag.
Ingresos por Programa	4
Ingresos por Programa y Subprograma	6
Egresos por Programa	7
Egresos por Programa y Subprograma	9
Informe de Subsidios, Disminuciones y Condonaciones	11
Saldos de Cuentas por Cobrar	13
Ley General de Contabilidad Gubernamental	
Estado de Actividades	15
Estado de Situación Financiera	16
Estado de Variaciones de la Hacienda Pública / Patrimonio	17
Estado de Cambios de la Situación Financiera	18
Estado de Flujos de Efectivo	19
Notas de los Estados Financieros	20
Estado Analítico del Activo	33
Estado Analítico del Pasivo y Patrimonio	34
Estado Analítico de la Deuda y Otros Pasivos	35
Estado Analítico de Ingresos Presupuestales	36
Estado Analítico de Egresos Presupuestales	37
Ley de Disciplina Financiera	
Información Financiera y Formatos de la Ley de Disciplina Financiera	41
Fondos de Aportaciones del Ramo 33	
- Fondo de Aportaciones para el Fortalecimiento de los Municipios	73
- Fondo de Aportaciones para Infraestructura Social Municipal	74
Avances del Plan Municipal de Desarrollo 2018-2021	75

Información Contable y Presupuestal

**Municipio de San Pedro Garza García, N.L.
Informe de Avance de Gestión Financiera
Tercer Trimestre 2020**

**Ingresos por Programa
(Miles de Pesos)**

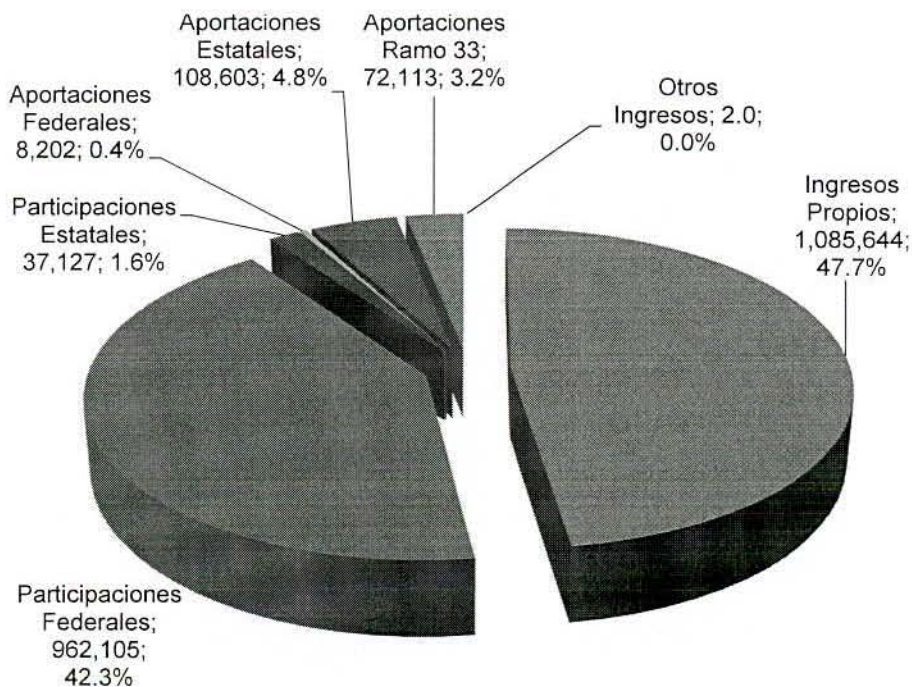
Concepto	Incurrido 2019	Incurrido 2020	Presup. 2020	Variación		% Integración 2020
				\$	%	
Impuestos	143,484	135,993	127,920	8,074	6.3	22.1
Derechos	19,622	12,886	28,846	(15,960)	(55.3)	2.1
Contribuciones por Nuevos Fraccionamientos	4,878	7,613	0	7,613	100.0	1.2
Productos	46,099	29,035	36,539	(7,504)	(20.5)	4.7
Aprovechamientos	16,679	21,094	14,376	6,718	46.7	3.4
Suma Ingresos Propios	230,762	206,621	207,681	(1,059)	(0.5)	33.5
Participaciones Federales	324,552	340,034	274,229	65,806	24.0	55.1
Participaciones Estatales	11,219	11,181	11,150	32	0.3	1.8
Aportaciones Federales	2,986	0	1,545	(1,545)	(100.0)	0.0
Aportaciones Estatales	43,341	34,602	46,964	(12,362)	(26.3)	5.6
Aportaciones Ramo 33	24,070	24,266	23,652	614	2.6	3.9
Suma Participaciones y Aportaciones	406,169	410,084	357,539	52,545	14.7	66.5
Otros Ingresos	758.9	0.0	811.0	(811)	(100.0)	0.0
Total Ingresos	637,690	616,705	566,031	50,675	9.0	100.0



**Municipio de San Pedro Garza García, N.L.
Informe de Avance de Gestión Financiera
Tercer Trimestre 2020**

**Ingresos por Programa al 30 de Septiembre
(Miles de Pesos)**

Concepto	Incurrido 2019	Incurrido 2020	Presup. 2020	Variación		% Integración 2020
				\$	%	
Impuestos	1,118,628	883,249	1,063,340	(180,091)	(16.9)	38.8
Derechos	68,443	47,939	90,433	(42,494)	(47.0)	2.1
Contribuciones por Nuevos Fraccionamientos	9,843	9,534	5,114	4,420	86.4	0.4
Productos	123,970	102,018	116,955	(14,937)	(12.8)	4.5
Aprovechamientos	57,331	42,904	55,849	(12,945)	(23.2)	1.9
Suma Ingresos Propios	1,378,215	1,085,644	1,331,691	(246,047)	(18.5)	47.7
Participaciones Federales	933,561	962,105	832,462	129,644	15.6	42.3
Participaciones Estatales	38,947	37,127	37,357	(230)	(0.6)	1.6
Aportaciones Federales	9,961	8,202	5,150	3,052	59.3	0.4
Aportaciones Estatales	116,765	108,603	111,724	(3,121)	(2.8)	4.8
Aportaciones Ramo 33	70,681	72,113	70,957	1,156	1.6	3.2
Suma Participaciones y Aportaciones	1,169,915	1,188,150	1,057,650	130,500	12.3	52.3
Otros Ingresos	787	2	839	(837)	(99.8)	0.0
Total Ingresos	2,548,917	2,273,797	2,390,180	(116,383)	(4.9)	100.0



**Municipio de San Pedro Garza García, N.L.
Informe de Avance de Gestión Financiera
Tercer Trimestre 2020**


**Ingresos por Programa y Subprograma
(Miles de Pesos)**

Concepto	Incurrido 2019	Incurrido 2020	Presup. 2020	Variación		Incurrido Acum. 2019	Incurrido Acum. 2020	Presup. Acum. 2020	Variación	
				\$	%				\$	%
Impuestos										
Adquisición de Inmuebles	101,773	101,383	91,087	10,296	11.3	442,813	251,169	399,650	(148,481)	(37.2)
Predial	38,126	32,838	35,192	(2,354)	(6.7)	661,651	624,122	655,535	(31,413)	(4.8)
Diversiones y Espectáculos Públicos	415	0	177	(177)	(100.0)	1,498	382	1,297	(915)	(70.5)
Accesorios de Impuestos	3,170	1,772	1,463	309	21.1	12,666	7,576	6,858	718	10.5
Subtotal	143,484	135,993	127,919	8,074	6.3	1,118,628	883,249	1,063,340	(180,091)	(16.9)
Derechos										
Construcción y Urbanización	3,292	2,938	10,521	(7,583)	(72.1)	8,877	8,998	30,695	(21,697)	(70.7)
Inscripciones y Refrendos	2,001	677	2,465	(1,788)	(72.5)	11,646	7,683	12,400	(4,717)	(38.0)
Revisión, Inspección y Servicios	3,698	3,875	3,983	(108)	(2.7)	13,256	13,571	13,837	(266)	(1.9)
Derechos Diversos	10,447	5,305	11,642	(6,337)	(54.4)	34,084	17,401	32,607	(15,206)	(46.6)
Accesorios de Derechos	184	91	235	(144)	(61.3)	580	286	894	(608)	(68.0)
Subtotal	19,622	12,886	28,846	(15,960)	(55.3)	68,443	47,939	90,433	(42,494)	(47.0)
Contribuciones por Nuevos Fraccionamientos										
Contrib. Previstas LOTAH y DU	4,878	7,613	0	7,613	100.0	9,843	9,534	5,114	4,420	86.4
Subtotal	4,878	7,613	0	7,613	100.0	9,843	9,534	5,114	4,420	86.4
Productos										
Arrend. Explotación Bienes Municipales	2,942	524	3,372	(2,848)	(84.5)	9,372	3,167	10,235	(7,068)	(69.1)
Venta de Bienes Municipales	7	2,907	9	2,898	32,200.0	31	3,676	30	3,646	12,153.3
Rendimientos Bancarios	40,317	24,620	30,142	(5,522)	(18.3)	106,668	91,003	98,483	(7,480)	(7.6)
Diversos Productos	2,833	984	3,016	(2,032)	(67.4)	7,899	4,172	8,207	(4,035)	(49.2)
Subtotal	46,099	29,035	36,539	(7,504)	(20.5)	123,970	102,018	116,955	(14,937)	(12.8)
Aprovechamientos										
Multas, Rec. Sanc. y Gts. Ejec.	11,393	17,469	10,848	6,621	61.0	42,663	30,337	43,072	(12,735)	(29.6)
Donativos	686	68	31	37	119.4	1,003	379	180	199	110.6
Aprovechamientos Diversos	4,601	3,557	3,497	60	1.7	13,665	12,188	12,597	(409)	(3.2)
Subtotal	16,679	21,094	14,376	6,718	46.7	57,331	42,904	55,849	(12,945)	(23.2)
Total Ingresos Propios	230,762	206,621	207,680	(1,059)	(0.5)	1,378,215	1,085,644	1,331,691	(246,047)	(18.5)
Participaciones										
Participaciones Federales	324,552	340,035	274,229	65,806	24.0	933,561	962,106	832,462	129,644	15.6
Participaciones Estatales	11,219	11,181	11,150	32	0.3	38,947	37,127	37,357	(230)	(0.6)
Subtotal	335,771	351,215	285,378	65,838	23.1	972,508	999,233	869,819	129,414	14.9
Aportaciones										
F.A.I.S.M.	1,809	1,744	1,782	(38)	(2.1)	5,316	5,175	5,346	(171)	(3.2)
F.A.F.M.	22,262	22,522	21,870	652	3.0	65,365	66,938	65,611	1,327	2.0
Aportaciones Federales	2,986	0	1,545	(1,545)	(100.0)	9,961	8,202	5,150	3,052	59.3
Aportaciones Estatales	43,341	34,602	46,964	(12,362)	(26.3)	116,765	108,603	111,724	(3,121)	(2.8)
Subtotal	70,397	58,868	72,161	(13,293)	(18.4)	197,407	188,918	187,831	1,087	0.6
Total Participaciones y Aportaciones	406,169	410,083	357,539	52,545	14.7	1,169,915	1,188,151	1,057,650	130,501	12.3
Otros Ingresos										
Ingresos Diversos	758.9	0	811.00	(811.00)	(100.0)	787	2	839	(837)	(99.8)
Subtotal	759	0	811.00	(811.00)	(100.0)	787	2	839	(837)	(99.8)
Total Part. Aport. Fondos y Otros Ingresos	759	0	811	(811)	(100.0)	787	2	839	(837)	(99.8)
Total Ingresos	637,690	616,705	566,031	50,675	9.0	2,548,917	2,273,797	2,390,180	(116,383)	(4.9)

Municipio de San Pedro Garza García, N.L.
Informe de Avance de Gestión Financiera
Tercer Trimestre 2020

Egresos por Programa
 (Miles de Pesos)


Concepto	Incurrido 2019	Incurrido 2020	Presup. 2020	Variación/Presupuesto		% Integración 2020
				\$	%	
Seguridad Pública Municipal	100,173	133,217	146,967	(13,750)	(9.4)	13.7
Infraestructura y Servicios Públicos	126,579	130,786	119,271	11,515	9.7	13.5
Desarrollo Social Educación y Cultura	57,322	71,000	97,680	(26,680)	(27.3)	7.3
Participación Ciudadana	6,558	7,291	10,279	(2,988)	(29.1)	0.8
Desarrollo Urbano y Obras Públicas	18,951	26,224	34,591	(8,367)	(24.2)	2.7
Previsión Social	80,276	93,085	92,661	424	0.5	9.6
Administración	80,421	120,456	108,379	12,077	11.1	12.4
Presupuesto Participativo	140	5,723	30,489	(24,766)	(81.2)	0.6
Suma Gastos de Operación y Administración	470,420	587,782	640,316	(52,534)	(8.2)	60.5
Inversiones	97,822	360,873	468,766	(107,893)	(23.0)	37.1
Servicio de la Deuda	2,937	2,388	1,592	796	50.0	0.2
Organismos Descentralizados y Sindicato	19,624	20,811	19,234	1,577	8.2	2.1
Suma Otros Egresos	120,384	384,072	489,592	(105,520)	(21.6)	39.5
Total Egresos	590,804	971,854	1,129,908	(158,054)	(14.0)	100.0



**Municipio de San Pedro Garza García, N.L.
Informe de Avance de Gestión Financiera
Tercer Trimestre 2020**

**Egresos por Programa al 30 de Septiembre
(Miles de Pesos)**

CONCEPTO	Incurrido 2019	Incurrido 2020	Presup. 2020	Variación/Presupuesto		% Integración 2020
				\$	%	
Seguridad Pública Municipal	263,628	337,144	451,716	(114,572)	(25.4)	15.4
Infraestructura y Servicios Públicos	279,404	265,620	382,627	(117,007)	(30.6)	12.1
Desarrollo Social Educación y Cultura	144,981	176,379	317,405	(141,026)	(44.4)	8.0
Participación Ciudadana	18,492	19,859	30,943	(11,084)	(35.8)	0.9
Desarrollo Urbano y Obras Públicas	54,191	67,967	110,115	(42,148)	(38.3)	3.1
Previsión Social	232,415	234,073	277,984	(43,911)	(15.8)	10.7
Administración	224,313	281,763	347,943	(66,180)	(19.0)	12.8
Presupuesto Participativo	205	19,080	81,076	(61,996)	(76.5)	0.9
Suma Gastos de Operación y Administración	1,217,628	1,401,885	1,999,808	(597,923)	(29.9)	63.9
Inversiones	303,535	715,189	1,327,493	(612,304)	(46.1)	32.6
Servicio de la Deuda	21,899	7,165	6,369	796	12.5	0.3
Organismos Descentralizados y Sindicato	65,292	70,165	71,165	(1,000)	(1.4)	3.2
Suma Otros Egresos	390,727	792,519	1,405,027	(612,508)	(43.6)	36.1
Total Egresos	1,608,354	2,194,404	3,404,835	(1,210,431)	(35.6)	100.0



**Municipio de San Pedro Garza García, N.L.
Informe de Avance de Gestión Financiera
Tercer Trimestre 2020**

**Egresos por Programa y Subprograma
(Miles de Pesos)**

Concepto	Incurrido 2019	Incurrido 2020	Presup. 2020	Variación/Presupuesto		Incurrido Acum. 2019	Incurrido Acum. 2020	Presup. Acum. 2020	Variación/Presupuesto	
				\$	%				\$	%
Seguridad Pública Municipal										
Seguridad Pública	31,916	41,304	47,762	(6,458)	(13.5)	98,775	109,578	149,676	(40,098)	(26.8)
Policía	60,021	79,452	85,253	(5,801)	(6.8)	142,377	203,830	258,300	(54,470)	(21.1)
Tránsito y Vialidad	8,236	12,461	13,951	(1,490)	(10.7)	22,475	23,736	43,739	(20,003)	(45.7)
Subtotal	100,173	133,217	146,967	(13,750)	(9.4)	263,628	337,144	451,716	(114,572)	(25.4)
Infraestructura y Servicios Públicos										
Soporte Operativo	15,358	26,628	11,595	15,033	129.7	32,170	36,838	36,594	244	0.7
Infraestructura	16,484	10,899	14,997	(4,098)	(27.3)	40,360	33,719	47,183	(13,464)	(28.5)
Imagen Urbana	15,392	18,823	20,618	(1,795)	(8.7)	44,569	47,742	65,057	(17,315)	(26.6)
Limpia, Alumb. y Vías Públicas	79,344	74,436	72,061	2,375	3.3	162,305	147,321	233,792	(86,471)	(37.0)
Subtotal	126,579	130,786	119,271	11,515	9.7	279,404	265,620	382,627	(117,007)	(30.6)
Desarrollo Social, Educación y Cultura										
Centros Cívicos y de Desarrollo	4,732	8,007	10,040	(2,033)	(20.3)	10,594	17,894	32,739	(14,845)	(45.3)
Deportes	14,519	8,495	16,295	(7,800)	(47.9)	32,199	27,126	50,638	(23,512)	(46.4)
Espacios Culturales	10,593	9,749	17,128	(7,379)	(43.1)	24,683	24,758	53,943	(29,185)	(54.1)
Desarrollo Int. de la Familia	17,396	33,610	33,904	(294)	(0.9)	50,663	75,652	107,367	(31,715)	(29.5)
Educación	5,551	5,714	6,652	(938)	(14.1)	13,524	14,205	21,213	(7,008)	(33.0)
Desarrollo Humano y Salud	2,344	4,043	7,232	(3,189)	(44.1)	6,524	12,204	24,020	(11,816)	(49.2)
Desarrollo Económico	2,186	1,382	6,429	(5,047)	(78.5)	6,793	4,540	27,486	(22,946)	(83.5)
Subtotal	57,322	71,000	97,680	(26,680)	(27.3)	144,981	176,379	317,405	(141,026)	(44.4)
Participación Ciudadana										
Participación Ciudadana	3,178	3,876	7,116	(3,240)	(45.5)	9,602	10,447	21,236	(10,789)	(50.8)
Atención Ciudadana	3,381	3,415	3,162	253	8.0	8,890	9,412	9,707	(295)	(3.0)
Subtotal	6,558	7,291	10,279	(2,988)	(29.1)	18,492	19,859	30,943	(11,084)	(35.8)
Desarrollo Urbano y Obras Públicas										
Control Urbano	11,723	14,458	20,481	(6,023)	(29.4)	34,321	38,149	64,307	(26,158)	(40.7)
Obras Públicas	7,228	8,724	12,024	(3,300)	(27.4)	19,870	23,915	36,534	(12,619)	(34.5)
IMPLANG	0	3,042	2,086	956	45.8	0	5,903	9,273	(3,370)	(36.3)
Subtotal	18,951	26,224	34,591	(8,367)	(24.2)	54,191	67,967	110,115	(42,148)	(38.3)
Previsión Social										
Prestaciones a Trabajadores	39,494	44,031	50,585	(6,554)	(13.0)	127,980	112,840	151,756	(38,916)	(25.6)
Jubilados y Pensionados	40,782	49,054	42,076	6,978	16.6	104,435	121,233	126,228	(4,995)	(4.0)
Subtotal	80,276	93,085	92,661	424	0.5	232,415	234,073	277,984	(43,911)	(15.8)
Administración										
Administración de la Función Pública	14,165	42,760	22,738	20,022	88.1	37,016	72,028	68,584	3,444	5.0
Administración Hacendaria	16,688	20,327	21,240	(913)	(4.3)	54,972	56,192	74,092	(17,900)	(24.2)
Administración de Servicios	49,568	57,369	64,402	(7,033)	(10.9)	132,325	153,543	205,267	(51,724)	(25.2)
Subtotal	80,421	120,456	108,379	12,077	11.1	224,313	281,763	347,943	(66,180)	(19.0)
Presupuesto Participativo										
Presupuesto Participativo	140	5,723	30,489	(24,766)	(81.2)	205	19,080	81,076	(61,996)	(76.5)
Subtotal	140	5,723	30,489	(24,766)	(81.2)	205	19,080	81,076	(61,996)	(76.5)
Suma Operación y Administración	470,420	587,782	640,316	(52,534)	(8.2)	1,217,628	1,401,885	1,999,808	(597,923)	(29.9)

**Municipio de San Pedro Garza García, N.L.
Informe de Avance de Gestión Financiera
Tercer Trimestre 2020**

**Egresos por Programa y Subprograma
(Miles de Pesos)**

Concepto	Incurrido 2019	Incurrido 2020	Presup. 2020	Variación/Presupuesto		Incurrido Acum. 2019	Incurrido Acum. 2020	Presup. Acum. 2020	Variación/Presupuesto	
				\$	%				\$	%
Inversiones										
Inversión en Obras Públicas	78,765	343,291	371,058	(27,767)	(7.5)	266,670	621,916	1,113,173	(491,258)	(44.1)
Inversión en Activo Fijo	18,918	14,198	94,323	(80,125)	(84.9)	36,727	81,281	202,327	(121,046)	(59.8)
Inversión de Obra Pública Ppto. Participativo	0	2,390	2,390	0	0.0	0	5,535	5,535	0	0.0
Inversión de Activo Fijo Ppto. Participativo	139	995	995	0	0.0	139	6,458	6,458	0	0.0
Subtotal	97,822	360,873	468,766	(107,893)	(23.0)	303,535	715,189	1,327,493	(612,304)	(46.1)
Servicio de la Deuda					0.0%					
Obligaciones Aport. Publ. Privadas	1,592	2,388	1,592	796	50.0	6,369	7,165	6,369	796	12.5
Subtotal	2,937	2,388	1,592	796	50.0	21,899	7,165	6,369	796	12.5
Organismos Descentralizados y Sindicato					0.0%					
INFAMILIA	1,176	1,000	1,500	(500)	(33.3)	3,528	4,000	4,500	(500)	(11.1)
Instituto de la Juventud	2,654	2,477	3,217	(740)	(23.0)	7,961	8,911	9,650	(739)	(7.7)
Sindicato Municipal	15,794	17,334	14,517	2,817	19.4	53,803	57,254	57,015	239	0.4
Subtotal	19,624	20,811	19,234	1,577	8.2	65,292	70,165	71,165	(1,000)	(1.4)
Suma Otros Egresos	120,384	384,072	489,592	(105,520)	(21.6)	390,727	792,519	1,405,027	(612,508)	(43.6)
Total Egresos	590,804	971,854	1,129,908	(158,054)	(14.0)	1,608,354	2,194,404	3,404,835	(1,210,431)	(35.6)

**Municipio de San Pedro Garza García, N.L.
Informe de Avance de Gestión Financiera
Tercer Trimestre 2020**

**Informe de Subsidios, Disminuciones y Condonaciones
(Miles de Pesos)**

Concepto	Tercer Trimestre 2019		Tercer Trimestre 2020	
	Importe	No. de Expedientes	Importe	No. de Expedientes
IMPUESTOS				
Impuesto sobre adquisición de inmuebles	432	24	71	23
Impuesto Predial	606	63	815	72
Predial Mod Catastral	0	0	5	1
Rezago del Impuesto Predial	100	16	291	10
Rezago Modernización Catastral	0	0	22	1
Diversiones y Espectáculos Públicos	125	1	0	0
Total de Impuestos:	1,262	104	1,204	107
DERECHOS				
Permiso Ruptura de Pavimento	17	1	0	0
Limpia y Recolección de Desechos	5	3	56	16
Ocupación de la Vía Publica	31	2	0	0
Ocupación de la Vía Publica Servicios Públicos	4	1	0	0
Servicios de Vigilancia y Vial	375	4	0	0
Espectaculos y Eventos Publicos y Privados	22	11	0	0
Rev y Perm de Tala, Transplante o Poda	27	1	0	0
Permiso de no Estacionarse	47	32	41	31
Revisión de Notas de ISAI	0	0	0.1	2
Señalamiento P. No Estacionarse	0	0	2	1
Limpia Eventos Esp. Publicos	3	1	0	0
Elab de planos Moder Catastral	13	1	8	1
Pago Der, Revisión y VoBo Planos de Drenaje	470	1	0	0
Restaurant Week	0	0	475	132
Número oficial para casa hab.	0	0	0.1	1
Aprobación Planos y Permisos Construcción	0	0	1	3
Revalidación Anuencia Municipal	0	0	542	29
Alineamientos	0	0	0.2	1
Total de Derechos:	1,012	58	1,125	217

**Municipio de San Pedro Garza García, N.L.
Informe de Avance de Gestión Financiera
Tercer Trimestre 2020**

**Informe de Subsidios, Disminuciones y Condonaciones
(Miles de Pesos)**

Concepto	Tercer Trimestre 2019		Tercer Trimestre 2020	
	Importe	No. de Expedientes	Importe	No. de Expedientes
PRODUCTOS				
Renta de Auditorio	1,464	23	0	0
Renta Lote de Panteon Municipal	16	11	23	15
Gavetes del Panteón Municipal	0	0	4	1
Inhumaciones y Exhumaciones	21	29	18	24
Centro Intergeneracional SP 400	0	0	92	1
Centro Cultural y Dep. el Obispo	9	1	0	0
Renta Salón C. Cultura San Pedro	18	11	0	0
Centro Des. Integral San Pedro	0.3	2	0	0
Protección Civil Vo. Bo.	2	2	0	0
Total de Productos: \$	1,531	79	136	41
APROVECHAMIENTOS				
Multas de tránsito	71	47	849	3,030
Multas por faltar permiso de construcción	758	24	2,083	79
Multa por Derribo de Arbolado	1	1	7	2
Multas de Comercio y similares	28	2	0	0
Multa de Parquímetro	91	39	749	11,056
Multas por Sanciones del Impuesto Predial	1,128	88	471	29
Multas de Predial Modernización Catastral	168	80	167	51
Recargos Impuesto Sobre Adquisición de Inmuebles	307	23	809	241
Recargos Predial	1,552	1,014	1,815	1,958
Recargos por Modernización Catastral	66	68	68	51
Recargos Limpia y Recoleccion Desechos	1	1	8	16
Recargos Inscripción y Refrendos	70	12	61	30
Recargo de Documentos	4	16	6	9
Recargo Licencia de Anuncios	0	0	5	21
Recargos	41	31	145	255
Gastos de Ejecución	0	0	18	1
Intereses por financiamiento	0.4	1	1	1
Indemnización por Cheque Devuelto (20%)	16	3	36	5
Total de Aprovechamientos:	4,302	1,450	7,297	16,835
Sumas totales: \$	8,108	1,691	\$ 9,763	17,200

Nota: Las bonificaciones de las multas de tránsito y parquímetros correspondientes de los meses de enero a abril, fueron ingresadas y contabilizadas en este trimestre.

Municipio de San Pedro Garza García, N.L.
Informe de Avance de Gestión Financiera
Tercer Trimestre 2020

Saldos de Cuentas por Cobrar
al 30 de Septiembre de 2020
(Miles de Pesos)

Conceptos	Saldo
I- IMPUESTOS	
Convenios de Impuesto Predial	90
Predial 2017 y Rezago	461,440
Convenios de I.S.A.I.	13,421
Total Impuestos	474,950
II- DERECHOS	
Revalidación de Anuencia	9,927
Permiso de no Estacionarse	457
Limpia y Recolección de Desechos	8,759
Ocupación de la Vía Pública	85
Total Derechos	19,227
IV- PRODUCTOS	
Conv. Venta de Terrenos Municipales	773
Conv. Venta Terrenos Canteras	509
Total Productos	1,282
V- APROVECHAMIENTOS	
Multas de Tránsito	140,449
Multas de Comercio	116
Total Aprovechamientos	140,565
OTROS CONCEPTOS	
Cheques Devueltos	843
Indemnización de Cheques Devueltos	169
Total Otros Conceptos	1,011
Total	\$ 637,036

Ley General de Contabilidad Gubernamental

Municipio de San Pedro Garza García, N.L.
Informe de Avance de Gestión Financiera
Tercer Trimestre 2020

Estado de Actividades
Por los 9 meses terminados al 30 de Septiembre de:
(Miles de Pesos)

	2020	2019
INGRESOS Y OTROS BENEFICIOS		
Ingresos de Gestión		
Impuestos	883,250	1,118,628
Derechos	57,473	78,286
Productos	102,019	123,970
Aprovechamientos	42,904	57,331
Participaciones, Aportaciones, Convenios, Incentivos Derivados de la Colaboración Fiscal, Fondos Distintos de Aportaciones, Transferencias, Asignaciones, Subsidios y Subvenciones, y Pensiones y Jubilaciones		
Participaciones, Aportaciones, Convenios, Incentivos Derivados de la Colaboración Fiscal y Fondos Distintos de Aportaciones	1,188,150	1,169,915
Otros Ingresos y Beneficios		
Otros Ingresos y Beneficios Varios	2	787
Total de Ingresos y Otros Beneficios	<u>2,273,797</u>	<u>2,548,917</u>
GASTOS Y OTRAS PÉRDIDAS		
Gastos de Funcionamiento		
Servicios Personales	828,431	706,418
Materiales y Suministros	116,325	108,091
Servicios Generales	336,206	312,824
Transferencias, Asignaciones, Subsidios y otras Ayudas		
Transferencias Internas y Asignaciones al Sector Público	38,715	35,782
Subsidios y Subvenciones	24,275	-
Ayudas Sociales	44,281	10,066
Pensiones y Jubilaciones	112,177	104,495
Intereses, Comisiones y Otros Gastos de la Deuda Pública		
Intereses de la Deuda Pública	2,635	2,621
Otros Gastos y Pérdidas Extraordinarias		
Estimaciones, Depreciaciones, Deterioros, Obsolescencias y Amortizaciones	101,042	79,817
Inversión Pública		
Inversión Pública No Capitalizable	77,936	104,806
Total de Gastos y Otras Pérdidas	<u>1,682,023</u>	<u>1,464,920</u>
Resultados del Ejercicio (Ahorro/Desahorro)	<u>591,775</u>	<u>1,083,996</u>

Municipio de San Pedro Garza García, N.L.
Informe de Avance de Gestión Financiera
Tercer Trimestre 2020

Estado de Situación Financiera
Al 30 de Septiembre de 2020 y al 31 de Diciembre de 2019
(Miles de Pesos)

	2020	2019		2020	2019
ACTIVO			PASIVO		
<i>Activo Circulante</i>			<i>Pasivo Circulante</i>		
Efectivo y Equivalentes	1,720,897	1,693,024	Cuentas Por Pagar a Corto Plazo	125,061	277,956
Derechos a Recibir Efectivo o Equivalentes	25,725	50,499	Porción a Corto Plazo de la Deuda Pública a Largo Plazo	5,878	6,092
Derechos a Recibir Bienes o Servicios	269,622	338,609	Pasivos Diferidos a Corto Plazo	22	357
Total de Activos Circulantes	2,016,244	2,082,132	Fondos y Bienes de Terceros en Garantía y/o Administración a Corto Plazo	25,369	10,800
			Otros Pasivos a Corto Plazo	434	374
			Total de Pasivos Circulantes	156,764	295,579
<i>Activo No Circulante</i>			<i>Pasivo No Circulante</i>		
Inversiones Financieras a LP	125,665	115,320	Deuda Pública a Largo Plazo	42,509	46,825
Bienes Inmuebles, Infraestructura y Construcciones en Proceso	2,331,096	1,797,261	Provisiones a Largo Plazo	296,111	292,205
Bienes Muebles	1,102,613	1,062,789	Total de Pasivos No Circulantes	338,620	339,030
Activos Intangibles	56,006	54,373			
Depreciación, Deterioro y Amortización Acumulada de Bienes	(773,059)	(681,354)	Total de Pasivo	495,384	634,609
Activos Diferidos	60,414	60,414			
Total de Activos No Circulantes	2,902,734	2,408,803	HACIENDA PÚBLICA / PATRIMONIO		
Total de Activos	4,918,978	4,490,935	Hacienda Pública/Patrimonio Generado		
			Resultado del Ejercicio Ahorro / Desahorro	591,775	1,037,531
			Resultado de Ejercicios Anteriores	3,617,806	2,601,626
			Revalúos	60,971	60,971
			Rectificaciones de Resultado de Ejercicios Anteriores	153,042	156,198
			Total Hacienda Pública /	4,423,594	3,856,326
			Total de Pasivo y Hacienda Pública/Patrimonio	4,918,978	4,490,935

**Municipio de San Pedro Garza García, N.L.
Informe de Avance de Gestión Financiera
Tercer Trimestre 2020**

**Estado de Variación de la Hacienda Pública / Patrimonio
Al 30 de Septiembre de 2020 y al 31 de Diciembre 2019
(Miles de Pesos)**

Concepto	Hacienda Pública/ Patrimonio Contribuido	Hacienda Pública /Patrimonio Generado de Ejercicios Anteriores	Hacienda Pública /Patrimonio Generado del Ejercicio	Exceso o Insuficiencia en la Actualización de la Hacienda Pública / Patrimonio	Total
Hacienda Pública / Patrimonio Neto al 31 de diciembre de 2018		2,402,320	324,843		2,727,163
Resultados del Ejercicio (Ahorro/Desahorro)			1,037,531		1,037,531
Resultados de Ejercicios Anteriores		324,843	(324,843)		-
Rectificaciones de Resultados de Ejercicios Anteriores		91,631			91,631
Hacienda Pública / Patrimonio Neto al 31 de diciembre de 2019		2,818,794	1,037,531		3,856,326
Variaciones de la Hacienda Pública / Patrimonio Generado Neto 2020					
Resultados del Ejercicio (Ahorro/Desahorro)			591,775		591,775
Resultados de Ejercicios Anteriores		1,037,531	(1,037,531)		-
Rectificaciones de Resultados de Ejercicios Anteriores		(24,506)			(24,506)
Hacienda Pública / Patrimonio Neto Al 30 de septiembre de 2020		3,831,819	591,775		4,423,594

**Municipio de San Pedro Garza García, N.L.
Informe de Avance de Gestión Financiera
Tercer Trimestre 2020**

**Estado de Cambios en la Situación Financiera
Al 30 de Septiembre de 2020
(Miles de Pesos)**

	Origen	Aplicación
ACTIVO	(185,465)	613,508
Activo Circulante	(93,761)	27,873
Efectivo y Equivalentes		27,873
Derechos a Recibir Efectivo o Equivalentes	(24,775)	
Derechos a Recibir Bienes o Servicios	(68,987)	
Inventarios		
Almacenes		
Estimación por Pérdida o Deterioro de Activos Circulantes		
Otros Activos Circulantes		
Activo No Circulante	(91,704)	585,636
Inversiones Financieras a Largo Plazo		10,345
Derechos a Recibir Efectivo o Equivalentes a Largo Plazo		
Bienes Inmuebles, Infraestructura y Construcciones en Proceso		533,834
Bienes Muebles		39,824
Activos Intangibles		1,633
Depreciación, Deterioro y Amortización Acumulada de Bienes	(91,704)	
Activos Diferidos		
PASIVO	157,760	(18,536)
Pasivo Circulante	153,444	(14,630)
Cuentas por Pagar a Corto Plazo	152,895	
Documentos por Pagar a Corto Plazo		
Porción a Corto Plazo de la Deuda Pública a Largo Plazo	213	
Pasivos Diferidos a Corto Plazo	335	
Fondos y Bienes de Terceros en Garantía y/o Administración a Corto Plazo		(14,570)
Otros Pasivos a Corto Plazo		(60)
Pasivo No Circulante	4,316	(3,906)
Deuda Pública a Largo Plazo	4,316	
Pasivos Diferidos a Largo Plazo		
Fondos y Bienes de Terceros en Garantía y/o en Administración a Largo Plazo		(3,906)
HACIENDA PÚBLICA/ PATRIMONIO	24,507	(591,775)
Hacienda Pública/Patrimonio Generado	24,507	(591,775)
Resultados del Ejercicio (Ahorro / Desahorro)		(591,775)
Resultados de Ejercicios Anteriores	21,352	0
Rectificaciones de Resultados de Ejercicios Anteriores	3,155	
	(3,198)	3,198

**Municipio de San Pedro Garza García, N.L.
Informe de Avance de Gestión Financiera
Tercer Trimestre 2020**

**Estado de Flujo de Efectivo
Por los 9 meses terminados al 30 de Septiembre:
(Miles de Pesos)**

	2020	2019
Flujo de Efectivo de las Actividades de Operación		
Origen		
Impuestos	883,250	1,118,628
Derechos	57,473	78,286
Productos	99,314	123,970
Aprovechamientos	42,904	57,331
Participaciones	999,233	942,100
Aportaciones	188,917	227,815
Otros Ingresos de operación	2	787
Aplicación		
Servicios Personales	828,453	706,418
Materiales y Suministros	116,325	108,091
Servicios Generales	336,206	312,824
Ayudas Sociales	44,281	10,066
Transferencias Internas y Asignaciones al Sector Público	38,715	35,782
Subsidios y Subvenciones	24,275	
Pensiones y Jubilaciones	112,155	104,495
Convenios	-	-
Flujos Netos de Efectivo por Actividades de Operación	770,683	1,271,241
Flujos de Efectivo de las Actividades de Inversión		
Origen		
Bienes Inmuebles, Infraestructura y Construcciones en Proceso		
Bienes muebles	2,705	
Otros Orígenes de Inversión	28,085	151,903
Aplicación		
Bienes Inmuebles, Infraestructura y Construcciones en Proceso	(611,770)	(180,534)
Bienes muebles	(52,003)	(35,976)
Otros Orígenes de Inversión	(61,729)	(79,248)
Flujos Netos de Efectivo por Actividades de Inversión	(694,712)	(143,855)
Flujo de Efectivo de las Actividades de Financiamiento		
Origen		
Otros Orígenes de Financiamiento	112,297	14,047
Aplicación		
Servicios de la Deuda	(2,635)	(2,621)
Interno	(2,635)	(2,621)
Externo	0	0
Otros Aplicaciones de Financiamiento	(157,760)	(53,644)
Flujos Neto de Efectivo por Actividades de Financiamiento	(48,098)	(42,218)
Incremento/Disminución Neta en el Efectivo y Equivalente al Efectivo	27,873	1,085,168
Efectivo y Equivalentes al Efectivo al Inicio del Ejercicio	1,693,024	949,091
Efectivo y Equivalentes al Efectivo al Final del Ejercicio	1,720,897	2,034,259

Municipio de San Pedro Garza García, N.L.
Informe de Avance de Gestión Financiera
Tercer Trimestre 2020

Notas de los Estados Financieros
(Miles de Pesos)

A. NOTAS DE DESGLOCE

1. NOTAS AL ESTADO DE SITUACIÓN FINANCIERA

a) Efectivo y Equivalentes

	Septiembre 2020	Diciembre 2019
Efectivo	797	845
Bancos/Tesorería	126,142	53,290
Inversiones Temporales (Hasta 3 meses)	1,593,958	1,638,890
	1,720,897	1,693,024

b) Derechos a recibir Efectivo y Equivalentes

Al 30 de Septiembre de 2020 corresponde, entre otros, a Gastos por Comprobar y Deudores Diversos por 25,725.

c) Derechos a recibir Bienes o Servicios

	Septiembre 2020	Diciembre 2019
Anticipo a Proveedores por Adquisición de Bienes y Prestación de Servicios	2,048	2,048
Anticipo a Contratistas por Obras Publicas	267,574	336,561
	269,622	338,609

d) Inversiones Financieras a Largo Plazo

	Septiembre 2020	Diciembre 2019
Fideicomiso Value - Fondo de Pensiones	115,655	105,310
Fideicomiso Banorte	10	10
Fideicomiso Gobierno del Estado de Nuevo León	10,000	10,000
	125,665	115,320

**Municipio de San Pedro Garza García, N.L.
Informe de Avance de Gestión Financiera
Tercer Trimestre 2020**

**Notas de los Estados Financieros
(Miles de Pesos)**

e) Bienes Muebles, Inmuebles e Intangibles

	Septiembre 2020	Diciembre 2019
Terrenos	986,291	947,462
Maquinaria, Otros Equipos y Herramientas	701,694	696,952
Edificios no Habitacionales	572,313	561,309
Construcciones en Proceso en Bienes de Dominio Público	585,683	
		231,288
Equipo de Transporte	181,625	181,520
Mobiliario y Equipo de Administración	108,503	105,874
Construcciones en Proceso en Bienes Propios	186,809	55,402
Mobiliario y Equipo Educativo y Recreativo	57,332	51,695
Software	46,953	46,037
Equipo de Defensa y Seguridad	49,977	24,125
Licencias	8,471	7,907
Equipo e Instrumental Médico y de Laboratorio	3,483	2,622
Viviendas	-	1,800
Patentes Marcas y Derechos	582	430
Amortización Acumulada de Activos Intangibles	(26,749)	(27,793)
Depreciación Acumulada de Bienes Inmuebles	(174,699)	(167,411)
Depreciación Acumulada de Bienes Muebles	(557,111)	(477,088)
	2,731,154	2,242,131

La depreciación del ejercicio registrada en el Estado de Actividades asciende a la cantidad de 100,206. Para el cálculo de la depreciación se han utilizado los Parámetros de Estimación de Vida Útil, emitidos por el Consejo Nacional de Armonización Contable.

f) Otros Activos

El Municipio cuenta al 30 de Septiembre de 2020, con activos diferidos por Derechos Sobre Bienes en Régimen de Arrendamiento Financiero, correspondientes a:

	Septiembre 2020	Diciembre 2019
San Pedro Net Sexta Etapa	60,414	60,414
Amortización Acumulada de Activos Diferidos	(14,499)	(9,062)
	45,915	51,352

g) Cuentas por pagar a corto plazo

	Septiembre 2020	Diciembre 2019
Proveedores	66,651	249,282
Servicios Personales	34,801	
Retenciones y Contribuciones	12,692	25,225
Contratistas	9,404	2,034
Otras cuentas por pagar	1,513	1,415
	125,061	277,956

Municipio de San Pedro Garza García, N.L.
Informe de Avance de Gestión Financiera
Tercer Trimestre 2020

Notas de los Estados Financieros
(Miles de Pesos)

2. NOTAS AL ESTADO DE ACTIVIDADES

a) Ingresos de Gestión:

	Septiembre 2020	Septiembre 2019
Participaciones	999,233	942,100
Impuestos sobre el patrimonio	875,291	1,104,464
Aportaciones	188,917	227,815
Productos de tipo corriente	101,344	122,466
Aprovechamientos de tipo corriente	42,904	57,331
Otros derechos	30,991	44,668
Derechos por prestación de servicios	26,196	33,038
Accesorios sobre impuestos	7,576	12,666
Productos no comprendidos en las fracciones de la Ley de Ingresos causadas en ejercicios fiscales anteriores pendientes de liquidación o pago	675	1,504
Impuestos sobre los ingresos	382	1,498
Accesorios sobre derechos	286	580
Aprovechamientos no comprendidos en las fracciones de la Ley de Ingresos causadas en ejercicios fiscales anteriores pendientes de liquidación o pago	2	787
	2,273,797	2,548,917

b) Gastos y Otras Pérdidas:

	Septiembre 2020	Septiembre 2019
Gastos de Funcionamiento	1,280,983	1,127,333
Transferencias, Asignaciones, Subsidios y otras Ayudas	219,427	150,342
Otros Gastos y Pérdidas Extraordinarias	101,042	79,817
Inversión Pública No Capitalizable	77,936	104,806
Intereses, Comisiones y Otros Gastos de la Deuda Pública	2,635	2,621
	1,682,023	1,464,920

Municipio de San Pedro Garza García, N.L.
Informe de Avance de Gestión Financiera
Tercer Trimestre 2020

Notas de los Estados Financieros
(Miles de Pesos)

Los Gastos de Funcionamiento que representan el 76.2% de los gastos en el Estado de Actividades se integran como sigue:

	Septiembre 2020	Septiembre 2019
Remuneraciones al Personal de Carácter Permanente	353,735	285,731
Otras Prestaciones Sociales y Económicas	148,778	137,034
Seguridad Social	121,631	118,838
Servicios de Instalación, Reparación, Mantenimiento y Conservación	140,297	118,162
Remuneraciones Adicionales y Especiales	150,375	104,940
Servicios Básicos	51,249	70,367
Remuneraciones al Personal de Carácter Transitorio	50,046	54,516
Combustibles, Lubricantes y Aditivos	46,534	42,478
Servicios de Arrendamiento	43,824	27,379
Servicios Profesionales, Científicos y Técnicos y Otros Servicios	45,363	41,509
Servicios Financieros, Bancarios y Comerciales	22,387	21,941
Otros Servicios Generales	20,099	21,488
Materiales y Artículos de Construcción y de Reparación	37,581	38,272
Servicios de Comunicación Social y Publicidad	11,195	8,894
Alimentos y Utensilios	5,941	6,274
Herramientas, Refacciones y Accesorios Menores	6,454	8,110
Productos Químicos, Farmacéuticos y de Laboratorio	5,997	1,303
Materiales y Suministros para Seguridad	4,308	160
Materiales de Administración, Emisión de Documentos y Artículos Oficiales	6,361	5,046
Vestuario, Blancos, Prendas de Protección y Artículos Deportivos	3,128	6,438
Pago de Estímulos a Servidores Públicos	3,888	5,359
Servicios Oficiales	1,304	1,790
Servicios de Traslado y Viáticos	488	1,294
Materias Primas y Materiales de Producción y Comercialización	21	9
	1,280,983	1,127,333

Municipio de San Pedro Garza García, N.L.
Informe de Avance de Gestión Financiera
Tercer Trimestre 2020

Notas de los Estados Financieros
(Miles de Pesos)

3. NOTAS AL ESTADO DE VARIACIÓN EN LA HACIENDA PÚBLICA

El monto de variación en la Hacienda Pública se debe principalmente al Patrimonio generado del periodo de 9 meses comprendido de Enero a Septiembre del 2020 que asciende 591,775, y es el resultado de los ingresos y gastos del Estado de Actividades del periodo de 9 meses comprendido de Enero a Septiembre del 2020.

Adicionalmente, se realizaron afectaciones al Patrimonio Generado de Ejercicios Anteriores por concepto de rectificaciones de ejercicios anteriores que corresponden a:

	Septiembre 2020	Diciembre 2019
Inversión Publica No Capitalizable (obras pagadas en ejercicios anteriores)	(51,384)	(80,076)
Cancelación de provisiones y devolución de ingresos	26,878	171,277
Reconocimiento de activos		430
	(24,506)	91,631

4. NOTAS AL ESTADO DE FLUJOS DE EFECTIVO

- a) El análisis de los saldos inicial y final que figuran en la última parte del Estado de Flujo de Efectivo en la cuenta de efectivo

	Septiembre 2020	Septiembre 2019
Efectivo	797	660
Bancos/Tesorería	126,142	24,237
Inversiones Temporales (Hasta 3 meses)	1,593,958	2,009,262
	1,720,897	2,034,259

- b) El detalle de adquisición de bienes muebles e intangibles por rubro se integra de la siguiente manera:

	Septiembre 2020	Septiembre 2019
Equipo de Defensa y Seguridad	25,952	3,677
Maquinaria, Otros Equipos y Herramientas	7,278	22,697
Equipo de Transporte	6,510	69
Mobiliario y Equipo Educativo y Recreativo	5,631	1,227
Mobiliario y Equipo de Administración	3,973	7,526
Equipo e Instrumental Médico y de Laboratorio	1,027	227
Software	916	209
Licencias	565	344
Patentes	152	
	52,003	35,976

**Municipio de San Pedro Garza García, N.L.
Informe de Avance de Gestión Financiera
Tercer Trimestre 2020**

**Notas de los Estados Financieros
(Miles de Pesos)**

- c) En los Flujos de Efectivo de las Actividades de Inversión, en los conceptos de Otros Orígenes y Aplicaciones de Inversión se integran por los siguientes conceptos:

Origen	Septiembre 2020	Septiembre 2019
Cancelación de provisiones	28,085	
Cancelación de gasto por devolución de Transferencia a Patronato de Museos		152,161
Devolución de ingresos		(258)
	28,085	151,903
Aplicación		
Inversión pública no capitalizable y cancelación de provisiones	51,384	79,248
Inversiones a Largo Plazo	10,345	
	61,729	79,248

- d) En los Flujos de Efectivo de las Actividades de Financiamiento, en los conceptos de Otros Orígenes y Aplicaciones de Financiamiento se integran por los siguientes conceptos:

Origen	Septiembre 2020	Septiembre 2019
Derechos a Recibir bienes o servicios	68,987	
Derechos a Recibir Efectivo o Equivalentes	24,775	
Fondos en Garantía	14,570	
Provisiones a Largo Plazo	3,906	
Otros Pasivos	60	
Contratistas y Otras Cuentas por Pagar		14,047
	112,297	14,047
	Septiembre 2020	Septiembre 2019
Aplicación		
Cuentas por pagar	152,895	23,484
Deuda Pública	4,529	3,748
Pasivos Diferidos	335	
Fondos en Garantía		4,237
Otros Activos		9,966
Provisiones a Largo Plazo		12,209
	157,760	53,644

**Municipio de San Pedro Garza García, N.L.
Informe de Avance de Gestión Financiera
Tercer Trimestre 2020**

**Notas de los Estados Financieros
(Miles de Pesos)**

- e) Conciliación de los Flujos de Efectivo Netos de las Actividades de Operación y la cuenta de Ahorro/Desahorro antes de Rubros Extraordinarios es la siguiente:

	Septiembre 2020	Septiembre 2019
Flujos Netos de Efectivo por Actividades de Operación	770,683	1,271,241
Intereses de la Deuda Pública	(2,635)	(2,621)
Estimaciones, Depreciaciones, Deterioros, Obsolescencias, Amortizaciones y Provisiones	(101,042)	(79,817)
Inversión Pública No Capitalizable	(77,936)	(104,806)
Venta de bienes muebles	2,705	
Ahorro/Desahorro Neto del Ejercicio	591,775	1,083,997

5. CONCILIACIÓN ENTRE LOS INGRESOS Y EGRESOS PRESUPUESTARIOS Y CONTABLES

1. Total de Ingresos Presupuestarios	2,273,797
2. Más ingresos contables no presupuestarios	-
3. Menos ingresos presupuestarios no contables	-
4. Ingresos Contables (4 = 1 + 2 - 3)	2,273,797
1. Total de Egresos Presupuestarios	2,194,404
2. Menos egresos presupuestarios no contables	726,160
Mobiliario y equipo de administración	4,000
Mobiliario y equipo educacional y recreativo	5,631
Equipo e instrumental médico y de laboratorio	1,027
Vehículos y equipo de transporte	6,510
Equipo de defensa y seguridad	25,952
Maquinaria, otros equipos y herramientas	7,285
Bienes inmuebles	35,702
Activos intangibles	1,633
Obra Pública	627,452
Provisiones para contingencias y otras erogaciones especiales	6,439
Amortización de la Deuda Pública	4,529
3. Más Gasto Contables No Presupuestales	80,850
Estimaciones, depreciaciones, deterioros, obsolescencia y amortizaciones	101,042
Provisiones	112,737
4. Total de Gasto Contable (4 = 1 - 2 + 3)	1,682,023

Municipio de San Pedro Garza García, N.L.
Informe de Avance de Gestión Financiera
Tercer Trimestre 2020

Notas de los Estados Financieros
(Miles de Pesos)

B. NOTAS DE MEMORIA

Las cuentas de Orden Contables y Presupuestarias que se manejan para efectos de estas Notas son las siguientes:

Presupuestarias:

Cuentas de ingresos

Ley de Ingresos Estimada	2,955,972
Ley de Ingresos por Ejecutar	682,175
Modificaciones a la Ley de Ingresos Estimada	
Ley de Ingresos Devengada	
Ley de Ingresos Recaudada	2,273,797

Cuentas de egresos

Presupuesto de Egresos Aprobado	4,469,005
Presupuesto de Egresos por Ejercer	512,940
Modificaciones al Presupuesto de Egresos Aprobado	
Presupuesto de Egresos Comprometido	1,761,662
Presupuesto de Egresos Devengado	10,922
Presupuesto de Egresos Ejercido	49,832
Presupuesto de Egresos Pagado	2,133,580

Municipio de San Pedro Garza García, N.L. Informe de Avance de Gestión Financiera Tercer Trimestre 2020

Notas de los Estados Financieros (Miles de Pesos)

C. NOTAS DE GESTIÓN ADMINISTRATIVA

1. Introducción

Los Estados Financieros de los entes públicos, proveen de información financiera a los principales usuarios de la misma, al H. Congreso del Estado de Nuevo León y a los ciudadanos.

El objetivo del presente documento es la revelación del contexto y de los aspectos económicos-financieros más relevantes que influyeron en las decisiones del período, y que deberán ser considerados en la elaboración de los estados financieros para la mayor comprensión de los mismos y sus particularidades.

De esta manera, se informa y explica la respuesta del gobierno a las condiciones relacionadas con la información financiera de cada período de gestión; además, de exponer aquellas políticas que podrían afectar la toma de decisiones en períodos posteriores.

2. Panorama Económico y Financiero

Objetivo Anual en Materia de Ingresos

- Recaudar el 100% de los Ingresos previstos en el Pronóstico de Ingresos para el ejercicio fiscal 2020, proyectados en 2,955,972.
- Fortalecer la recaudación de los Ingresos Municipales.
- Brindar la mejor atención a los contribuyentes.

Estrategias

- Establecimiento de facilidades administrativas y tecnológicas para el pago de las contribuciones municipales a través de bancos e internet.
- Difusión de obligaciones fiscales a través de medios electrónicos e impresos, e invitaciones para presentarse en la Secretaría de Finanzas y Tesorería Municipal, a revisar su situación fiscal.
- Programa de Modernización Catastral, actualización de Padrón Catastral.
- Se efectuaron procedimientos administrativos para la recuperación del impuesto predial del presente año y del rezago del predial.
- Se contó con un equipo de Abogados, Notificadores y Ejecutores para lograr el acercamiento con los contribuyentes que tenían adeudos y a la vez notificarles las opciones posibles para regularizar su situación.
- Se contó con el apoyo de un Despacho Externo para la cobranza de Predial, Modernización Catastral y Multas de Tránsito.
- Se dio atención personalizada a los contribuyentes.
- Se mantuvo una relación integral con cada una de las Áreas del Municipio que generan ingresos, para lograr la mayor captación de los mismos.
- Se renovaron contratos con Instituciones Bancarias para facilitar la recaudación tanto en sucursales bancarias como vía internet.

El Presupuesto de Egresos inicial para el ejercicio 2020 ascendió a 4,469,005 y se presentó para su aprobación al Republicano Ayuntamiento de este Municipio el día 17 de Enero de 2019, siendo publicado en el Periódico Oficial del Gobierno del Estado el día 23 del mismo mes y año.

Sin embargo, derivado de la declaratoria que hizo la Organización Mundial de la Salud sobre la emergencia sanitaria internacional el día 30 de Enero de 2020 por el brote de COVID-19 y como

Municipio de San Pedro Garza García, N.L. Informe de Avance de Gestión Financiera Tercer Trimestre 2020

Notas de los Estados Financieros (Miles de Pesos)

pandemia el 11 de marzo; el pasado 17 de marzo del presente año, el Presidente Municipal de San Pedro Garza García emitió una DECLARATORIA DE EMERGENCIA, de la cual se desprenden diferentes actos para combatir la pandemia antes mencionada.

Primeramente y con el propósito de apoyar a los habitantes del Municipio, en el Dictamen CHPM 2018-2021/020/2020/DI del 23 de marzo de 2017, se acuerda el Otorgamiento de Apoyos en Materia de Impuestos, Derechos, Multas y Recargos Municipales con motivo de la Emergencia por COVID-19.

Asimismo, el 24 de marzo de 2020, fue aprobado el Dictamen CHPM 2018-2021/021/2020/DE, referente a la aprobación del Fondo para Atender la Emergencia por el COVID-19, por un monto de hasta \$100,000,000 (cien millones de pesos 00/100), el cual se integra con los recursos públicos provenientes de la cancelación o el diferimiento de obras públicas que no se hayan contratado a la fecha y cuya realización pueda prorrogarse, así como recursos provenientes de la cancelación de programas y/o eventos no compatibles con la pandemia.

Sumado a lo anterior, el 15 de abril de 2020 se instruye a la Secretaría de Finanzas y Tesorería a reasignar \$100,000,000 (cien millones de pesos 00/100) que habían sido canalizados originalmente para el Presupuesto Participativo dentro del Presupuesto de Egresos Municipal 2020. Se aprobó que este recurso se utilizará para la atención de la emergencia sanitaria por el COVID-19.

La presencia de la pandemia COVID-19 ha provocado una caída importante de la actividad económica en el país, por lo cual se prevé una caída en los ingresos del Sector Público, lo que obliga a las autoridades de este Municipio a revisar las prioridades de los proyectos considerados en el Presupuesto de Egresos 2020, y ajustar el gasto. De manera simultánea, la Tesorería del Municipio ha iniciado el proceso para contratar una línea de crédito de hasta 400 millones de pesos, esto con el fin de garantizar la conclusión de los proyectos estratégicos y la obra pública que está en proceso.

3. Autorización e Historia

Fundación de San Pedro El 20 de noviembre de 1596, Don Diego de Montemayor dio en Merced de tierras y aguas a su hijo Diego "El mozo", el lugar llamado "Hacienda de los Nogales", también conocido como "Hacienda Santa Bárbara de los Nogales" y "Hacienda San Pedro de los Nogales", y que hoy se denomina San Pedro Garza García Nuevo León.

Primer Ayuntamiento y Nombre Actual

- Mediante decreto de fecha 14 de Enero de 1882, en sesión de H. Congreso del Estado, se decretó la creación del Municipio de Garza García.
- El día 1 de Abril de 1883, siendo Gobernador del Estado de Nuevo León el Lic. Genaro Garza García, tomo posesión el primer Ayuntamiento de Garza García, siendo su primer Alcalde el Señor Natividad García. Lo que quedó establecido en el decreto número 58 del XXI Congreso del Estado.
- Posteriormente, por decreto número 111 del H. Congreso del Estado, publicado en el periódico oficial del Estado el día 14 de Octubre de 1988, adquirió su nombre actual de San Pedro Garza García.
- Por decreto de fecha 4 de Noviembre de 1998, del H. Congreso del Estado, se elevó de Villa a Ciudad.
- Actualmente el Municipio de San Pedro Garza García maneja su estructura en base al artículo 4 de la Ley de Gobierno Municipal del Estado de Nuevo León, que menciona lo siguiente:
ARTÍCULO 4.- Cada Municipio será gobernado por un Ayuntamiento de elección popular, integrado por un Presidente Municipal, Regidores y Síndicos electos por el principio de votación mayoritaria y con Regidores electos por el principio de representación proporcional.

Municipio de San Pedro Garza García, N.L. Informe de Avance de Gestión Financiera Tercer Trimestre 2020

Notas de los Estados Financieros (Miles de Pesos)

4. Organización y Objeto Social

- Objeto social. Ejercer las facultades y obligaciones que le competen de acuerdo a la Constitución Política de los Estados Unidos Mexicanos, al Artículo 33 de la Ley de Gobierno Municipal del Estado de Nuevo León, y las demás leyes, reglamentos y disposiciones jurídicas vigentes en este Municipio.
- La Misión en el Plan Municipal de Desarrollo 2018-2021. Incrementar la calidad de vida de los ciudadanos a través de espacios públicos, bellos, seguros y llenos de actividades enriquecedoras que atienden todas sus necesidades e inquietudes.
- Las presentes notas son aplicables al ejercicio 2019 y a los periodos de 9 meses comprendidos de Enero a Septiembre del 2020 y 2019
- Régimen jurídico.
 - Constitución Política de los Estados Unidos Mexicanos
 - Constitución Política del Estado de Nuevo León
 - Ley de Gobierno Municipal del Estado de Nuevo León
 - Ley de Fiscalización Superior del Estado de Nuevo León
 - Ley General de Contabilidad Gubernamental
 - Ley de Disciplina Financiera
 - Y otras Leyes y Reglamentos aplicables a la Administración Municipal
- El Municipio retiene y entera el impuesto sobre la renta de asalariados y personas físicas en el régimen de servicios profesionales y arrendamientos de inmuebles.
- La estructura organizacional en base al Reglamento Orgánico de la Administración Pública Municipal de San Pedro Garza García es la siguiente:
 - Secretaría del Republicano Ayuntamiento;
 - Secretaría de Finanzas y Tesorería;
 - Secretaría General;
 - Secretaría de la Contraloría y Transparencia;
 - Secretaría de Seguridad Pública;
 - Secretaría de Ordenamiento y Desarrollo Urbano;
 - Secretaría Particular;
 - Dirección General para el Desarrollo Integral de la Familia;
 - Secretaría de Administración;
 - Secretaría de Cultura y Educación;
 - Secretaría de Desarrollo Social y Humano;
 - Secretaría de Servicios Públicos y Medio Ambiente;
 - Secretaría de Innovación y Participación Ciudadana;
 - Unidad de Gobierno para Resultados;
 - Unidad de Comunicación y Atención al COVID-19; e
 - Instituto Municipal de la Familia
 - Instituto Municipal de la Juventud
 - Patronato de Museos

Municipio de San Pedro Garza García, N.L. Informe de Avance de Gestión Financiera Tercer Trimestre 2020

Notas de los Estados Financieros (Miles de Pesos)

5. Bases de Preparación de los Estados Financieros

- a) La información financiera ha sido preparada de conformidad a las disposiciones establecidas por el Consejo Nacional de Armonización Contable y las disposiciones legales aplicables.
- b) Se han aplicado para realización de la información financiera las normas expuestas por el Consejo Nacional de Armonización Contable, como:
 - Manual de Contabilidad Gubernamental (MCG) Capítulo III Plan de Cuentas
 - MCG Capítulo IV Instructivos de Cuentas
 - MCG Capítulo V Modelo de Asientos para el Registro Contable
 - Reglas Específicas del Registro y Valoración del Patrimonio
 - Principales Reglas de Registro y Valoración del Patrimonio (Elementos Generales)
 - Normas y Metodología para la Determinación de los Momentos Contables de los Ingresos
 - Normas y Metodología para la Determinación de los Momentos Contables de los Egresos
 - Clasificador por Rubros de Ingresos
 - Clasificación Administrativa
 - Clasificación Funcional del Gasto
 - Clasificación Programática
 - Clasificador por Tipo de Gasto
 - Clasificador por Objeto del Gasto
 - Clasificador por Fuentes de Financiamiento
 - Entre otras que aplican a los Ayuntamientos de los Municipios
- c) Postulados Básicos.
 - Sustancia Económica
 - Entes Públicos
 - Existencia Permanente
 - Revelación Suficiente
 - Importancia Relativa
 - Registro e Integración Presupuestaria
 - Consolidación de la Información financiera
 - Devengo Contable
 - Valuación
 - Dualidad Económica
 - Consistencia

6. Políticas de Contabilidad Significativas

- a) Beneficios a los empleados:
Actualmente existe un pasivo registrado para cubrir parte de las obligaciones laborales por prima de antigüedad e indemnización legal por un monto de 211,245.
- b) Provisiones:
Al 30 de Septiembre de 2020 fueron creadas las provisiones de gastos, para el reconocimiento de las obligaciones a favor de terceros por la recepción de bienes, servicios y avances de obra pública, en cumplimiento al postulado de Devengo Contable.

**Municipio de San Pedro Garza García, N.L.
Informe de Avance de Gestión Financiera
Tercer Trimestre 2020**

**Notas de los Estados Financieros
(Miles de Pesos)**

- c) **Inversiones no Capitalizables:**
Durante el ejercicio se realizan los ajustes correspondientes por las obras públicas terminadas; si son obras capitalizables se transfiere el saldo al activo no circulante correspondiente. Si son obras de dominio público el monto erogado en el período se manda al gasto del mismo ejercicio presupuestal, y las erogaciones de ejercicios anteriores se reconocen en los resultados de ejercicios anteriores.

7. Fideicomisos, Mandatos y Análogos

El informe correspondiente se encuentra a detalle en las notas de desglose.

8. Reporte de la Recaudación

La información correspondiente a los ingresos según el Estado de Actividades por el ejercicio del 1 de Enero al 30 de Septiembre de 2020, se encuentran informadas en las notas de desglose.

9. Información sobre la Deuda y el Reporte Analítico de la Deuda

El Estado Analítico de la Deuda y Otros Pasivos se encuentra informado en la página 35 de esta Cuenta Pública.

10. Calificaciones otorgadas

El informe sobre las calificaciones otorgadas al Municipio de San Pedro Garza García, se encuentran en el libro de anexos de esta Cuenta Pública.

11. Proceso de Mejora

- a) Las principales políticas de control interno, se encuentran documentadas en los diferentes Manuales de Operación, Organización y Políticas y Procesos.
- b) Durante el 2019 se inició el proyecto de Desarrollo y la Implementación del Modelo de Control Interno para el Municipio de San Pedro Garza García, con asesoría de un despacho externo, con el objetivo de elaborar la Matriz de Riesgos y Controles en cada proceso. El Municipio se encuentra en la etapa de mitigar e implementar los controles sugeridos.
- c) En paralelo se están actualizando o en su caso elaborando los Manuales de Organización, Manuales de Políticas y Procedimientos Generales Administrativos, y los Lineamientos, que regirán en la presente Administración.

12. Partes Relacionadas

No existen partes relacionadas que pudieran ejercer influencia significativa sobre la toma de decisiones financieras y operativas.

13. Responsabilidad Sobre la Presentación Razonable de la Información Contable

"Bajo protesta de decir verdad declaramos que los Estados Financieros y sus notas, son razonablemente correctos y son responsabilidad del emisor"

**Municipio de San Pedro Garza García, N.L.
Informe de Avance de Gestión Financiera
Tercer Trimestre 2020**

**Estado de Analítico del Activo
Del 1 de Enero al 30 de Septiembre de 2020
(Miles de Pesos)**

Cuenta Contable	Saldo Inicial 1	Cargos del Período 2	Abonos del Período 3	Saldo Final (SF) 4(1+2-3)	Variación del Periodo (SI-SF) (4-1)
ACTIVO					
Activo Circulante	2,082,132	9,373,400	9,439,288	2,016,244	(65,887)
Efectivo y Equivalentes	1,693,024	9,141,763	9,113,890	1,720,897	27,873
Derechos a Recibir Efectivo o Equivalentes	50,499	107,841	132,615	25,725	(24,775)
Derechos a Recibir Bienes o Servicios	338,609	123,797	192,783	269,624	(68,987)
Activo No Circulante	2,408,803	763,814	269,882	2,902,734	493,932
Inversiones Financieras a Largo Plazo	115,320	10,345	-	125,665	10,345
Bienes Inmuebles, Infraestructura y Construcciones en Proceso	1,797,261	685,951	152,116	2,331,096	533,834
Bienes Muebles	1,062,788	55,506	15,683	1,102,612	39,824
Activos Intangibles	54,373	1,784	151	56,006	1,633
Depreciación, Deterioro y Amortización Acumulada de Bienes	(681,354)	10,229	101,932	(773,058)	(91,704)
Activos Diferidos	60,414	-	-	60,414	-
Total	4,490,935	10,137,214	9,709,170	4,918,978	428,044

**Municipio de San Pedro Garza García, N.L.
Informe de Avance de Gestión Financiera
Tercer Trimestre 2020**

**Estado de Analítico del Pasivo y Patrimonio
Del 1 de Enero al 30 de Septiembre de 2020
(Miles de Pesos)**

Cuenta Contable	Saldo Inicial (SI) 1	Cargos del Periodo 2	Abonos del Periodo 3	Saldo Final (SF) 4 (1+3-2)	Variación del Periodo (SI-SF) (4-1)
PASIVO					
Pasivo Circulante	295,579	3,112,255	2,973,381	156,764	(138,814)
Cuentas por Pagar a Corto Plazo	277,955	3,083,312	2,930,417	125,061	(152,894)
Porción a Corto Plazo de la Deuda Pública a Largo Plazo	6,092	8,828	8,615	5,878	(213)
Pasivos Diferidos a Corto Plazo	357	2,925	2,590	22	(335)
Fondos y Bienes de Terceros en Garantía y/o Administración a Corto Plazo	10,800	17,190	31,760	25,370	(14,570)
Ingresos por clasificar	374	2,366	2,427	434	(60)
Pasivo No Circulante	339,030	11,290	10,880	338,620	(410)
Deuda Pública a Largo Plazo	46,825	4,316	-	42,509	(4,316)
Provisiones a Largo Plazo	292,205	6,974	10,880	296,111	(3,906)
Hacienda Pública / Patrimonio					
Hacienda Pública / Patrimonio Generado	3,856,327	75,655	642,923	4,423,594	567,268
Resultados de Ejercicios Anteriores	3,639,158	70,974	641,397	4,209,581	570,423
Revalúos	60,971	0	0	60,971	0
Rectificaciones de Resultados de Ejercicios Anteriores	156,198	4,681	1,526	153,043	(3,155)
Total	4,490,935	3,199,200	3,627,184	4,918,978	428,044

**Municipio de San Pedro Garza García, N.L.
Informe de Avance de Gestión Financiera
Tercer Trimestre 2020**

**Estado de Analítico de la Deuda y otros Pasivos
Del 1 de Enero al 30 de Septiembre de 2020
(Miles de Pesos)**

Denominación de las deudas	Moneda de Contratación	Institución o País Acreedor	Saldos al 31 de Diciembre de 2019	Movimientos					Saldos al 30 de septiembre de 2020
				Operación del endeudamiento del Periodo					
				Amortización Bruta	Colocación Bruta	Endeudamiento Neto del Periodo	Depuración o Conciliación	Variación del endeudamiento del periodo	
DEUDA PÚBLICA									
Corto Plazo									
Arrendamientos Financieros:	Pesos	TICSA	6,092	(4,529)				4,316	5,878
Largo Plazo									
Arrendamiento Financieros:	Pesos	TICSA	46,825					(4,316)	42,509
OTROS PASIVOS									
Proveedores por Pagar a Corto Plazo	Pesos		277,956					(152,895)	125,061
Pasivos Diferidos a Corto Plazo	Pesos		357					(335)	22
Fondos y Bienes de Terceros en Garantía y/o Administración a Corto Plazo	Pesos		10,800					14,570	25,370
Otros Pasivos a Corto Plazo	Pesos		374					60	434
Provisiones a Largo Plazo	Pesos		292,205					3,906	296,111
Total Deuda y Otros Pasivos			634,609						495,384

**Municipio de San Pedro Garza García, N.L.
Informe de Avance de Gestión Financiera
Tercer Trimestre 2020**

**Estado de Analítico de Ingresos Presupuestales
Del 1 de Enero al 30 de Septiembre de 2020
(Miles de Pesos)**

Rubro de Ingresos	Ingreso					Diferencia
	Estimado 2020	Ampliaciones y Reducciones	Modificado 2020	Devengado	Recaudado	
	(1)	(2)	(3=1+2)	(4)	(5)	
Impuestos	1,223,719		1,223,719	883,250	883,250	(340,469)
Cuotas y Aportaciones de Seguridad Social						
Contribuciones de Mejoras						
Derechos	121,834		121,834	57,473	57,473	(64,361)
Productos	129,951		129,951	102,019	102,019	(27,932)
Aprovechamientos	72,694		72,694	42,907	42,907	(29,787)
Ingresos por Venta de Bienes, Prestación de Servicios y Otros Ingresos						
Participaciones, Aportaciones, Convenios, Incentivos						
Derivados de la Colaboración Fiscal y Fondos Distintos de Aportaciones	1,407,774		1,407,774	1,188,150	1,188,150	(219,624)
Transferencias, Asignaciones, Subsidios y Subvenciones, y Pensiones y Jubilaciones						
Ingresos Derivados de Financiamientos						
Total	2,955,972		2,955,972	2,273,797	2,273,797	
Ingresos Excedentes						(682,175)
Estado Analítico de Ingresos por Fuente de Financiamiento	Ingreso					Diferencia
	Estimado 2020	Ampliaciones y Reducciones	Modificado 2020	Devengado	Recaudado	
	(1)	(2)	(3=1+2)	(4)	(5)	
Ingresos del Municipio						
Impuestos	1,223,719		1,223,719	883,250	883,250	(340,471)
Cuotas y Aportaciones de Seguridad Social						
Contribuciones de Mejoras						
Derechos	121,834		121,834	57,473	57,473	(64,361)
Productos	129,951		129,951	102,019	102,019	(27,933)
Aprovechamientos	72,694		72,694	42,907	42,907	(29,787)
Participaciones, Aportaciones, Convenios, Incentivos						
Derivados de la Colaboración Fiscal y Fondos Distintos de Aportaciones	1,407,774		1,407,774	1,188,150	1,188,150	(219,624)
Transferencias, Asignaciones, Subsidios y Subvenciones, y Pensiones y Jubilaciones						
Ingresos Derivados de Financiamientos						
Ingresos Derivados de Financiamientos	-	-	-	-	-	-
Total	2,955,972	-	2,955,972	2,273,797	2,273,797	
Ingresos Excedentes						(682,177)

**Municipio de San Pedro Garza García, N.L.
Informe de Avance de Gestión Financiera
Tercer Trimestre 2020**

**Estado Analítico de Egresos Presupuestales
Clasificación por Objeto de Gasto (Capítulo y Concepto)
Del 1 de Enero al 30 de Septiembre de 2020
(Miles de Pesos)**

Concepto	Egresos					Subejercicio
	Aprobado 2020	Ampliaciones / Reducciones	Modificado 2020	Devengado	Pagado	
	1	2	3=(1+2)	4	5	
Servicios Personales	1,318,369	-	1,318,369	798,084	790,403	520,285
Remuneraciones al Personal de Carácter Permanente	584,150	-	584,150	353,735	353,735	230,415
Remuneraciones al Personal de Carácter Transitorio	71,294	-	71,294	50,046	50,046	21,248
Remuneraciones Adicionales y Especiales	183,946	-	183,946	115,573	115,573	68,372
Seguridad Social	213,045	-	213,045	121,631	114,502	91,414
Otras Prestaciones Sociales y Económicas	261,262	-	261,262	153,211	152,657	108,051
Pago de Estímulos a Servidores Públicos	4,673	-	4,673	3,888	3,888	784
Materiales y Suministros	237,030	-	237,030	116,325	111,278	120,705
Materiales de Administración, Emisión de Documentos y Artículos	12,235	-	12,235	6,363	5,932	5,871
alimentos y Utensilios	18,835	-	18,835	5,941	5,710	12,893
Materias Primas y Materiales de Producción y Comercialización	7	-	7	21	17	(15)
Materiales y Artículos de Construcción y de Reparación	89,256	-	89,256	37,578	35,586	51,678
Productos Químicos, Farmacéuticos y de Laboratorio	4,157	-	4,157	5,997	5,764	(1,840)
Combustibles, Lubricantes y Aditivos	70,568	-	70,568	46,534	45,099	24,033
Vestuario, Blancos, Prendas de Protección y Artículos Deportivos	22,246	-	22,246	3,128	2,752	19,119
Materiales y Suministros Para Seguridad	1,617	-	1,617	4,308	4,308	(2,691)
Herramientas, Refacciones y Accesorios Menores	18,110	-	18,110	6,454	6,109	11,656
Servicios Generales	748,366	-	748,366	338,212	327,095	410,144
Servicios Básicos	118,501	-	118,501	51,254	50,155	67,247
Servicios de Arrendamiento	74,656	-	74,656	43,820	43,520	30,836
Servicios Profesionales, Científicos, Técnicos y Otros Servicios	172,320	-	172,320	45,392	41,572	126,928
Servicios Financieros, Bancarios y Comerciales	34,449	-	34,449	22,387	22,335	12,062
Servicios de Instalación, Reparación, Mantenimiento y Conservación	248,046	-	248,046	140,297	136,085	107,749
Servicios de Comunicación Social y Publicidad	28,360	-	28,360	11,195	10,028	17,164
Servicios de Traslado y Viáticos	2,986	-	2,986	488	485	2,498
Servicios Oficiales	18,585	-	18,585	1,274	928	17,311
Otros Servicios Generales	50,454	-	50,454	22,105	21,986	28,349
Transferencias, Asignaciones, Subsidios y Otras Ayudas	439,038	-	439,038	219,427	216,690	219,612
Transferencias Internas y Asignaciones al Sector Público	48,830	-	48,830	38,715	38,715	10,114
Subsidios y Subvenciones	0	-	0	24,275	24,275	(24,275)
Ayudas Sociales	224,688	-	224,688	44,281	40,544	180,407
Pensiones y Jubilaciones	165,521	-	165,521	112,155	112,155	53,366
Transferencias a Fideicomisos, Mandatos y Otros Análogos	0	-	0	0	0	0
Bienes Muebles, Inmuebles E Intangibles	232,501	-	232,501	87,740	79,510	144,761
Mobiliario y Equipo de Administración	42,173	-	42,173	4,000	3,686	38,172
Mobiliario y Equipo Educativo y Recreativo	9,720	-	9,720	5,631	3,372	4,088
Equipo E Instrumental Médico y de Laboratorio	2,148	-	2,148	1,027	1,023	1,121
Vehículos y Equipo de Transporte	68,419	-	68,419	6,510	1,528	61,909
Equipo de Defensa y Seguridad	9,726	-	9,726	25,952	25,952	(16,226)
Maquinaria, Otros Equipos y Herramientas	22,829	-	22,829	7,285	6,614	15,544
Bienes Inmuebles	67,000	-	67,000	35,702	35,702	31,298
Activos Intangibles	10,486	-	10,486	1,633	1,633	8,854
Inversión Pública	1,484,158	-	1,484,158	627,452	602,441	856,706
Obra Pública en Bienes de Dominio Público	1,151,745	-	1,151,745	490,454	466,415	661,291
Obra Pública en Bienes Propios	332,413	-	332,413	136,998	136,025	195,415
Deuda Pública	9,563	-	9,563	7,165	7,165	2,388
Amortización de la Deuda Pública	5,687	-	5,687	4,529	4,529	1,157
Intereses de la Deuda Pública	3,866	-	3,866	2,635	2,635	1,231
Total del Gasto	4,469,005	0	4,469,005	2,194,404	2,133,580	2,274,601

**Municipio de San Pedro Garza García, N.L.
Informe de Avance de Gestión Financiera
Tercer Trimestre 2020**

**Estado Analítico de Egresos Presupuestales
Clasificación Económica (Por Tipo de Gasto)
del 1 de Enero al 30 de Septiembre de 2020
(Miles de Pesos)**

Concepto	Egresos					Subejercicio 6=(3-4)
	Aprobado 2020	Ampliaciones / (Reducciones)	Modificado 2020	Devengado	Pagado	
	1	2	3=(1+2)	4	5	
Gasto Corriente	2,574,489	-	2,574,489	1,359,872	1,332,288	1,214,617
Gasto de Capital	1,716,659	-	1,716,659	715,191	681,951	1,001,467
Amortización de la Deuda y Disminución de Pasivos	9,553	-	9,553	7,165	7,165	2,388
Pensiones y Jubilaciones	168,305	-	168,305	112,177	112,177	0
Participaciones	-	-	-	-	-	0
Total del Gasto	4,469,005	0	4,469,005	2,194,404	2,133,580	2,274,601

**Municipio de San Pedro Garza García, N.L.
Informe de Avance de Gestión Financiera
Tercer Trimestre 2020**

**Estado Analítico de Egresos Presupuestales
Clasificación Funcional (Finalidad y Función)
del 1 de Enero al 30 de Septiembre de 2020
(Miles de Pesos)**

Concepto	Egresos					Subejercicio
	Aprobado 2020	Ampliaciones / (Reducciones)	Modificado 2020	Devengado	Pagado	
	1	2	3=(1+2)	4	5	
Gobierno						
Legislación	20,410	-	20,410	9,609	9,593	10,801
Justicia	17,966	-	17,966	8,618	8,601	9,348
Coordinación de la Política de Gobierno	571,281	-	571,281	191,364	188,266	379,918
Asuntos Financieros y Hacendarios	104,534	-	104,534	52,055	51,209	52,479
Asuntos de Orden Público y de Seguridad Interior	883,871	-	883,871	451,932	444,852	431,939
Otros Servicios Generales	245,544	-	245,544	153,699	148,593	91,846
Desarrollo Social						
Protección Ambiental	148,458	-	148,458	94,889	94,724	53,569
Vivienda y Servicios a la Comunidad	1,199,219	-	1,199,219	573,869	550,730	625,350
Salud	20,446	-	20,446	12,753	12,016	7,693
Recreación, Cultura y Otras Manifestaciones						
Sociales	758,096	-	758,096	337,198	321,939	420,898
Educación	19,666	-	19,666	12,018	11,558	7,648
Protección Social	295,746	-	295,746	185,565	180,815	110,181
Otros Asuntos Sociales	74,502	-	74,502	27,927	27,812	46,575
Desarrollo Económico						
Otras Industrias y Otros Asuntos Económicos	9,951	-	9,951	4,540	4,510	5,411
Otras no Clasificadas en Funciones Anteriores						
Transacciones de la Deuda Pública / Costo						
Financiero de la Deuda	9,553	-	9,553	7,165	7,165	2,388
Transferencias, Participaciones y Aportaciones entre						
Diferentes Niveles y Ordenes de Gobierno	89,761	-	89,761	71,205	71,198	18,556
Total	4,469,005	0	4,469,005	2,194,404	2,133,580	2,274,601

**Municipio de San Pedro Garza García, N.L.
Informe de Avance de Gestión Financiera
Tercer Trimestre 2020**

**Estado Analítico de Egresos Presupuestales
Clasificación Administrativa
del 1 de Enero al 30 de Septiembre de 2020
(Miles de Pesos)**

Concepto	Egresos					Subejercicio
	Aprobado 2020	Ampliaciones/ Reducciones)	Modificado 2020	Devengado	Pagado	
	1	2	3=(1+2)	4	5	
Republicano Ayuntamiento	20,410	-	20,410	9,635	9,617	10,775
Sec. del Republicano Ayuntamiento	135,368	-	135,368	72,113	71,066	63,255
Sec. de Finanzas y Tesorería	105,314	-	105,314	59,933	59,492	45,381
Sec. de Administración	117,834	-	117,834	67,304	65,797	50,529
Sec. de Cultura y Educación	183,421	-	183,421	73,190	71,737	110,231
Sec. de Desarrollo Social y Humano	81,380	-	81,380	31,188	29,347	50,192
Sec. de Ordenamiento y Desarrollo Urbano	106,720	-	106,720	46,440	45,690	60,281
Sec. de la Contraloría y Transparencia	48,771	-	48,771	26,607	26,512	22,164
Sec. de Infraestructura y Obras Públicas	55,695	-	55,695	24,429	24,272	31,266
Sec. de Innovación y Participación Ciudadana	47,481	-	47,481	22,214	21,939	25,266
Sec. de Seguridad Pública	631,622	-	631,622	351,297	348,821	280,325
Sec. de Servicios Públicos y Medio Ambiente	536,510	-	536,510	292,890	284,550	243,620
Sec. Particular	23,879	-	23,879	11,481	10,940	12,398
Sec. General	40,787	-	40,787	38,682	38,569	2,105
Unidad de Gobierno Para Resultados	21,187	-	21,187	8,681	8,482	12,506
Unidad de Comunicación y Atención al COVID	0	-	0	6,467	5,619	(6,467)
Desarrollo Integral de La Familia - DIF	116,389	-	116,389	80,450	76,506	35,939
Previsión Social	168,305	-	168,305	166,722	163,459	1,583
Organismos Descentralizados y Sindicato	281,400	-	281,400	75,238	75,080	206,162
Emergencia Covid19	0	-	0	0	0	0
Intereses de la Deuda y Pago de Sentencias	3,866	-	3,866	3,282	3,277	584
Inversiones Activo Fijo	232,501	-	232,501	87,740	79,510	144,761
Inversión en Obras Publicas	1,484,158	-	1,484,158	627,452	602,441	856,706
Amortización de la Deuda	5,687	-	5,687	4,529	4,529	1,157
Provisiones a Largo Plazo	20,320	-	20,320	6,439	6,328	13,881
Total del Gasto	4,469,005	0	4,469,005	2,194,404	2,133,580	2,274,601

Ley de Disciplina Financiera

**Municipio de San Pedro Garza García, N.L.
Informe de Avance de Gestión Financiera
Tercer Trimestre 2020**

**Formato 1 A1
Estado de la Situación Financiera Detallado
al 30 de Septiembre de:
(Miles de pesos)**

Concepto	2020	2019	Concepto	2020	2019
ACTIVO			PASIVO		
Activo Circulante			Activo Circulante		
a. Efectivo y Equivalentes (a=a1+a2+a3+a4+a5+a6+a7)	1,720,897	1,693,024	a. Cuentas por Pagar a Corto Plazo (a=a1+a2+a3+a4+a5+a6+a7+a8+a9)	125,061	277,956
a1) Efectivo	797	845	a1) Servicios Personales por Pagar a Corto Plazo	34,801	-
a2) Bancos/Tesorería	126,142	53,290	a2) Proveedores por Pagar a Corto Plazo	66,651	249,282
a3) Bancos/Dependencias y Otros	-	-	a3) Contratistas por Obras Públicas por Pagar a Corto Plazo	9,404	2,034
a4) Inversiones Temporales (Hasta 3 meses)	1,593,958	1,638,890	a4) Participaciones y Aportaciones por Pagar a Corto Plazo	-	-
a5) Fondos con Afectación Específica	-	-	a5) Transferencias Otorgadas por Pagar a Corto Plazo	-	-
a6) Depósitos de Fondos de Terceros en Garantía y/o Administración	-	-	a6) Intereses, Comisiones y Otros Gastos de la Deuda Pública por Pagar a Corto Plazo	-	-
a7) Otros Efectivos y Equivalentes	-	-	a7) Retenciones y Contribuciones por Pagar a Corto Plazo	12,692	25,225
b. Derechos a Recibir Efectivo o Equivalentes (b=b1+b2+b3+b4+b5+b6+b7)	25,725	50,499	a8) Devoluciones de la Ley de Ingresos por Pagar a Corto Plazo	-	-
b1) Inversiones Financieras de Corto Plazo	-	-	a9) Otras Cuentas por Pagar a Corto Plazo	1,513	1,415
b2) Cuentas por Cobrar a Corto Plazo	-	-	b. Documentos por Pagar a Corto Plazo (b=b1+b2+b3)	-	-
b3) Deudores Diversos por Cobrar a Corto Plazo	25,708	50,485	b1) Documentos Comerciales por Pagar a Corto Plazo	-	-
b4) Ingresos por Recuperar a Corto Plazo	-	-	b2) Documentos con Contratistas por Obras Públicas por Pagar a Corto Plazo	-	-
b5) Deudores por Anticipos de la Tesorería a Corto Plazo	-	-	b3) Otros Documentos por Pagar a Corto Plazo	-	-
b6) Préstamos Otorgados a Corto Plazo	-	-	c. Porción a Corto Plazo de la Deuda Pública a Largo Plazo (c=c1+c2)	5,878	6,092
b7) Otros Derechos a Recibir Efectivo o Equivalentes a Corto Plazo	17	14	c1) Porción a Corto Plazo de la Deuda Pública	-	-
c. Derechos a Recibir Bienes o Servicios (c=c1+c2+c3+c4+c5)	269,623	338,609	c2) Porción a Corto Plazo de Arrendamiento Financiero	5,878	6,092
c1) Anticipo a Proveedores por Adquisición de Bienes y Prestación de Servicios a Corto Plazo	2,048	2,048	d. Títulos y Valores a Corto Plazo	-	-
c2) Anticipo a Proveedores por Adquisición de Bienes Inmuebles y Muebles a Corto Plazo	-	-	e. Pasivos Diferidos a Corto Plazo (e=e1+e2+e3)	22	357
c3) Anticipo a Proveedores por Adquisición de Bienes Intangibles a Corto Plazo	-	-	e1) Ingresos Cobrados por Adelantado a Corto Plazo	-	-
c4) Anticipo a Contratistas por Obras Públicas a Corto Plazo	267,575	336,561	e2) Intereses Cobrados por Adelantado a Corto Plazo	-	-
c5) Otros Derechos a Recibir Bienes o Servicios a Corto Plazo	-	-	e3) Otros Pasivos Diferidos a Corto Plazo	22	357
d. Inventarios (d=d1+d2+d3+d4+d5)	-	-	f. Fondos y Bienes de Terceros en Garantía y/o Administración a Corto Plazo (f=f1+f2+f3+f4+f5+f6)	25,370	10,800
d1) Inventario de Mercancías para Venta	-	-	f1) Fondos en Garantía a Corto Plazo	25,354	4,986
d2) Inventario de Mercancías Terminadas	-	-	f2) Fondos en Administración a Corto Plazo	16	5,815
d3) Inventario de Mercancías en Proceso de Elaboración	-	-	f3) Fondos Contingentes a Corto Plazo	-	-
d4) Inventario de Materias Primas, Materiales y Suministros para Producción	-	-	f4) Fondos de Fideicomisos, Mandatos y Contratos Análogos a Corto Plazo	-	-
d5) Bienes en Tránsito	-	-	f5) Otros Fondos de Terceros en Garantía y/o Administración a Corto Plazo	-	-
e. Almacenes	-	-	f6) Valores y Bienes en Garantía a Corto Plazo	-	-
f. Estimación por Pérdida o Deterioro de Activos Circulantes (f=f1+f2)	-	-	g. Provisiones a Corto Plazo (g=g1+g2+g3)	-	-
f1) Estimaciones para Cuentas Incobrables por Derechos a Recibir Efectivo o Equivalentes	-	-	g1) Provisión para Demandas y Juicios a Corto Plazo	-	-
f2) Estimación por Deterioro de Inventarios	-	-	g2) Provisión para Contingencias a Corto Plazo	-	-
g. Otros Activos Circulantes (g=g1+g2+g3+g4)	-	-	g3) Otras Provisiones a Corto Plazo	-	-
g1) Valores en Garantía	-	-	h. Otros Pasivos a Corto Plazo (h=h1+h2+h3)	434	374
g2) Bienes en Garantía (excluye depósitos de fondos)	-	-	h1) Ingresos por Clasificar	434	374
g3) Bienes Derivados de Embargos, Decomisos, Aseguramientos y Dación en Pago	-	-	h2) Recaudación por Participar	-	-
g4) Adquisición con Fondos de Terceros	-	-	h3) Otros Pasivos Circulantes	-	-
IA. Total de Activos Circulantes (IA = a + b + c + d + e + f + g)	2,016,244	2,082,132	IIA. Total de Pasivos Circulantes (IIA = a + b + c + d + e + f + g + h)	156,766	295,579

**Municipio de San Pedro Garza García, N.L.
Informe de Avance de Gestión Financiera
Tercer Trimestre 2020**

**Formato 1 A1
Estado de la Situación Financiera Detallado
al 30 de Septiembre de:
(Miles de pesos)**

Concepto	2020	2019	Concepto	2020	2019
Activo No Circulante			Pasivo No Circulante		
a. Inversiones Financieras a Largo Plazo	125,665	115,320	a. Cuentas por Pagar a Largo Plazo	-	-
b. Derechos a Recibir Efectivo o Equivalentes a Largo Plazo	-	-	b. Documentos por Pagar a Largo Plazo	-	-
c. Bienes Inmuebles, Infraestructura y Construcciones en Proceso	2,331,096	1,797,261	c. Deuda Pública a Largo Plazo	42,509	46,825
d. Bienes Muebles	1,102,613	1,062,789	d. Pasivos Diferidos a Largo Plazo	-	-
e. Activos Intangibles	56,006	54,373	e. Fondos y Bienes de Terceros en Garantía y/o en Administración a Largo Plazo	-	-
f. Depreciación, Deterioro y Amortización Acumulada de Bienes	(773,059)	(681,355)	f. Provisiones a Largo Plazo	296,111	292,205
g. Activos Diferidos	60,414	60,414	IIB. Total de Pasivos No Circulantes (IIB = a + b + c + d + e + f)	338,620	339,030
h. Estimación por Pérdida o Deterioro de Activos no Circulantes	-	-	II. Total del Pasivo (II = IIA + IIB)	495,384	634,609
i. Otros Activos no Circulantes	-	-	HACIENDA PÚBLICA/PATRIMONIO	-	-
IB. Total de Activos No Circulantes (IB = a + b + c + d + e + f + g + h + i)	2,902,734	2,408,802	IIIA. Hacienda Pública/Patrimonio Contribuido (IIIA = a + b + c)	-	-
I. Total del Activo (I = IA + IB)	4,918,978	4,490,935	a. Aportaciones	-	-
			b. Donaciones de Capital	-	-
			c. Actualización de la Hacienda Pública/Patrimonio	-	-
			IIIB. Hacienda Pública/Patrimonio Generado (IIIB = a + b + c + d + e)	4,423,594	3,856,327
			a. Resultados del Ejercicio (Ahorro/ Desahorro)	591,775	1,037,531
			b. Resultados de Ejercicios Anteriores	3,617,806	2,601,626
			c. Revalúos	60,971	60,971
			d. Reservas	-	-
			e. Rectificaciones de Resultados de Ejercicios Anteriores	153,042	156,198
			IIIC. Exceso o Insuficiencia en la Actualización de la Hacienda Pública/Patrimonio (IIIC=a+b)	-	-
			a. Resultado por Posición Monetaria	-	-
			b. Resultado por Tenencia de Activos no Monetarios	-	-
			III. Total Hacienda Pública/Patrimonio (III = IIIA + IIIB + IIIC)	4,423,594	3,856,327
			IV. Total del Pasivo y Hacienda Pública/Patrimonio (IV = II + III)	4,918,978	4,490,935

**Municipio de San Pedro Garza García, N.L.
Informe de Avance de Gestión Financiera
Tercer Trimestre 2020**

**Formato 2 A1
Informe Analítico de la Deuda Pública y Otros Pasivos
Al 30 de Septiembre de 2020
(Miles de pesos)**

Denominación de la Deuda Pública y Otros Pasivos	Saldo	Disposiciones del Periodo (e)	Amortizaciones del Periodo (f)	Revaluaciones, Reclasificaciones y Otros Ajustes (g)	Saldo Final del Periodo (h)	Pago de Intereses del Periodo (i)	Pago de Comisiones y demás costos asociados durante el Periodo (j)
	al 31 de diciembre de 2019 (d)				h=d+e-f+g		
1. Deuda Pública (1=A+B)	52,917		(4,529)		48,387	2,635	
A. Corto Plazo (A=a1+a2+a3)	6,092				5,878		
a1) Instituciones de Crédito							
a2) Títulos y Valores							
a3) Arrendamientos Financieros	6,092		(4,529)	4,316	5,878		
B. Largo Plazo (B=b1+b2+b3)	46,825				42,509		
b1) Instituciones de Crédito							
b2) Títulos y Valores							
b3) Arrendamientos Financieros	46,825			(4,316)	42,509		
2. Otros Pasivos	581,692			(134,696)	446,997		
3. Total de la Deuda Pública y Otros Pasivos	634,609				495,384		

**Municipio de San Pedro Garza García, N.L.
Informe de Avance de Gestión Financiera
Tercer Trimestre 2020**

**Formato 3 A1
Informe Analítico de Obligaciones Diferentes de Financiamiento
Ley de Disciplina Financiera al 30 de Septiembre de 2020
(Miles de Pesos)**

Denominación de las Obligaciones Diferentes de Financiamiento	Fecha del Contrato	Fecha de inicio del proyecto	Fecha de vencimiento del proyecto	Monto de la inversión	Plazo pactado meses	Monto promedio mensual de pago	Monto pagado al 30 de Septiembre de 2020	Saldo por pagar al 30 de Septiembre de 2020
A. Asociaciones Público Privadas (APP's)								
Thousand International SA DE CV	01-mar-15	01-mar-15	01-dic-26	380,447	142	796	332,060	48,387
Total				380,447		796	332,060	48,387
START BANREGIO SA DE CV SOF ER BAN GR FI	12-jun-20	12-jun-20	10-mar-23	37,726	33	1,143	1,219	36,507
ERNESTO PÉREZ CHARLES	24-jun-20	24-jun-20	29-sep-21	1,596	15	106	238	1,359
DOCUMENTACION INTEGRAL, S.A. DE C.V	04-jun-20	04-jun-20	29-sep-21	2,023	15	135	379	1,644
ASYRMATEK, S.C.	05-ago-20	15-sep-20	14-sep-21	154	12	13	38	115
CARTODATA 2.0, S.C.	20-dic-19	01-ene-20	01-sep-21	12,448	20	622	4,979	7,469
LIMPIFEX, S.A. DE C.V.	06-ago-20	01-sep-20	31-ago-21	79	131	1	13	66
ANTONIO HERNANDEZ VILLA	24-ago-20	10-ago-20	09-ago-21	1,248	12	104	69	1,179
SEGUROS AFIRME SA DE CV AFIRME GRUPO FIN	31-jul-20	31-jul-20	31-jul-21	9,559	12	797	2,753	6,806
IMAGENOLOGIA MAXILOFACIAL, S.C.	01-jul-20	15-jul-20	01-jul-21	120	12	10	-	120
MARIA DE LOS ANGELES GARCIA RODRIGUEZ	01-jun-20	01-jul-20	30-jun-21	750	11	68	31	719
REYES VIDALES HERIBERTO	30-jun-20	01-jul-20	30-jun-21	35	11	3	-	35
GONZALEZ TREVIÑO GERARDO	30-jun-20	01-jul-20	30-jun-21	430	11	39	72	358
CAROLINA GONZALEZ CARRILLO	01-jun-20	01-jul-20	30-jun-21	331	11	30	55	276
REYNA GUERRA JOSE MANUEL	01-jun-20	01-jul-20	30-jun-21	819	11	74	137	683
ZORRILLA FIERRO CECILIA	30-jun-20	01-jul-20	30-jun-21	479	11	44	80	399
GARCIA UGARTE IGNACIO	30-jun-20	01-jul-20	30-jun-21	595	11	54	99	496
REYES SEPULVEDA HERIBERTO	30-jun-20	01-jul-20	30-jun-21	430	11	39	72	358
ELIZONDO GUAJARDO GERARDO GUADALUPE	30-jun-20	01-jul-20	30-jun-21	430	11	39	72	358
DE LA FUENTE VALDEZ RENE ALEJANDRO	30-jun-20	01-jul-20	30-jun-21	430	11	39	72	358
GARAY MENDOZA DOMINGO	30-jun-20	01-jul-20	30-jun-21	430	11	39	72	358
GALVAN VILLANUEVA KARLA CECILIA	30-jun-20	01-jul-20	30-jun-21	252	11	23	29	223

**Municipio de San Pedro Garza García, N.L.
Informe de Avance de Gestión Financiera
Tercer Trimestre 2020**

**Formato 3 A1
Informe Analítico de Obligaciones Diferentes de Financiamiento
Ley de Disciplina Financiera al 30 de Septiembre de 2020
(Miles de Pesos)**

Denominación de las Obligaciones Diferentes de Financiamiento	Fecha del Contrato	Fecha de inicio del proyecto	Fecha de vencimiento del proyecto	Monto de la inversión	Plazo pactado meses	Monto promedio mensual de pago	Monto pagado al 30 de Septiembre de 2020	Saldo por pagar al 30 de Septiembre de 2020
ELIZONDO GARZA CARLOS JORGE	30-jun-20	01-jul-20	30-jun-21	1,754	11	159	292	1,461
DADE REYES ARTURO TRAVIS	30-jun-20	01-jul-20	30-jun-21	331	11	30	55	276
DE LUNA PAZ DOMINGO ULISES	30-jun-20	01-jul-20	30-jun-21	331	11	30	55	276
JAUREGUI RUIZ ODDIR	30-jun-20	01-jul-20	30-jun-21	595	11	54	99	496
AGUADO SANTOS JOSE DE JESUS BERNARDO	30-jun-20	01-jul-20	30-jun-21	463	11	42	77	386
INMOBILIARIA VALLE DE COLORINES	13-may-20	01-jun-20	31-may-21	910	11	83	347	563
SOLUCIONES DIGITALES DE MEXICO, S.C.	29-may-20	01-jun-20	31-may-21	393	11	36	111	282
DALTUM SYSTEMS, S.A. DE C.V.	19-may-20	19-may-20	18-may-21	1,091	12	91	273	818
OPTICA CTO.VISUAL GCIA.HERRERA,S.A.DE CV	01-may-20	19-may-20	18-may-21	350	12	29	1	349
CABALLERO PAUL MARIA MARTHA	30-abr-20	01-may-20	30-abr-21	98	11	9	49	49
GARZA RAMIREZ HERIBERTO	30-abr-20	01-may-20	30-abr-21	110	11	10	55	55
CONOCIMIENTO DEL CLIENTE SA DE CV	24-abr-20	24-abr-20	23-abr-21	960	12	80	320	640
SELLOS Y PAVIMENTOS SA DE CV	01-abr-20	01-abr-20	31-mar-21	14,564	11	1,324	2,614	11,950
MAYOREO DE PLUMAS SA DE CV	31-mar-20	01-abr-20	31-mar-21	1,866	11	170	758	1,108
INTELLISWITCH SA DE CV	25-ago-20	25-ago-20	31-mar-21	7,478	7	1,068	-	7,478
PUBLICIDAD HOLISTICA DEL NORTE, SA DE CV	01-abr-20	01-abr-20	31-mar-21	1,346	11	122	336	1,009
ARRENDADORA DE MUEBLES PARA HOSPITAL	01-abr-20	01-abr-20	31-mar-21	122	11	11	82	40
GUMON COMERCIALIZADORA, S.A. DE C.V.	01-abr-20	01-abr-20	31-mar-21	2,482	11	226	983	1,499
EDGAR GEOVANNY LOBATO JAIME	20-mar-20	23-mar-20	22-mar-21	905	12	75	302	603
CEDUK DE MEXICO, S.C.	27-feb-20	02-mar-20	01-mar-21	240	12	20	100	140
PLANTASFALTO SA DE CV	22-may-20	22-may-20	28-feb-21	23,121	9	2,569	16,957	6,163
SACBE SERVICIOS INTEGRALES, S.A. DE C.V.	30-abr-20	30-abr-20	28-feb-21	2,518	10	252	616	1,902
SERVICIOS PRIMARIOS GUERRA SA DE CV	22-may-20	22-may-20	28-feb-21	2,612	9	290	126	2,486
IRVING RAMIREZ PEREZ	01-abr-20	01-abr-20	28-feb-21	1,275	10	127	579	695
PROMOTORA DE OFICINAS SANTA LUCIA	27-feb-20	27-feb-20	26-feb-21	214	12	18	143	71

**Municipio de San Pedro Garza García, N.L.
Informe de Avance de Gestión Financiera
Tercer Trimestre 2020**

**Formato 3 A1
Informe Analítico de Obligaciones Diferentes de Financiamiento
Ley de Disciplina Financiera al 30 de Septiembre de 2020
(Miles de Pesos)**

Denominación de las Obligaciones Diferentes de Financiamiento	Fecha del Contrato	Fecha de inicio del proyecto	Fecha de vencimiento del proyecto	Monto de la inversión	Plazo pactado meses	Monto promedio mensual de pago	Monto pagado al 30 de Septiembre de 2020	Saldo por pagar al 30 de Septiembre de 2020
SEGUROS ARGOS SA DE CV	18-feb-20	18-feb-20	18-feb-21	16,375	12	1,365	140	16,235
CENTERCOMM JM, S. DE R.L. DE C.V.	24-feb-20	24-feb-20	15-feb-21	6,604	12	550	3,372	3,232
CENTERCOMM JM, S. DE R.L. DE C.V.	24-feb-20	24-feb-20	15-feb-21	6,604	12	550	3,372	3,232
CENTERCOMM JM, S. DE R.L. DE C.V.	24-feb-20	24-feb-20	15-feb-21	958	12	80	519	439
COMERCIALIZADORA MEDIX SA DE CV	01-feb-20	14-feb-20	13-feb-21	35,000	12	2,917	19,316	15,684
MS COMERCIALIZADORA E IMPORTADORA SA DE	11-feb-20	11-feb-20	10-feb-21	7,347	12	612	3,233	4,113
PROCRIMSA PROF EN CRIMINOLOGIA Y PREVENC	01-feb-20	01-feb-20	01-feb-21	661	12	55	55	606
JAIME SALVADOR GUERRA CANTU	28-ene-20	01-feb-20	31-ene-21	1,462	11	133	1,096	365
BIOENERGIA DE NUEVO LEON, S.A DE C.V.	01-ene-20	01-ene-20	31-dic-20	36,400	11	3,309	15,983	20,417
SIND.UNICO DE TRABAJADORES AL SERV.MPIO.	22-ene-20	22-ene-20	31-dic-20	25,984	11	2,362	24,502	1,482
INST. MPAL. DE LA JUVENTUD DE SAN PEDRO	01-ene-20	01-ene-20	31-dic-20	12,867	11	1,170	8,911	3,956
INST. MPAL DE LA FAMILIA SAN PEDRO GZA G	01-ene-20	01-ene-20	31-dic-20	6,000	11	545	4,000	2,000
PEREZ GONZALEZ DORA ELIA	01-ene-20	01-ene-20	31-dic-20	252	11	23	44	208
BOMBEROS DE NUEVO LEON A.B.P.	27-nov-19	01-ene-20	31-dic-20	4,178	11	380	3,214	964
EMERGENCIA MEDICA PROFESIONAL SC	01-ene-20	01-ene-20	31-dic-20	203	11	18	169	34
ESTANCIA LA SIERRA PARA PAC.PSIQUIA.A.C.	01-ene-20	01-ene-20	31-dic-20	408	11	37	230	179
INTERFACTURA SAPI S.A DE C.V.	20-dic-19	01-ene-20	31-dic-20	227	11	21	151	76
MARTINEZ MONTANTES EMMA	01-ene-20	01-ene-20	31-dic-20	546	11	50	351	194
PARK UP S A P I SA DE CV	01-ene-20	01-ene-20	31-dic-20	1,211	11	110	887	324
GRUAS ZAVALA DE MONTERREY, S.A. DE C.V.	11-dic-19	01-ene-20	31-dic-20	559	11	51	419	140
SERVICIOS DE APOYO METROPOLITANO SA DECV	01-ene-20	01-ene-20	31-dic-20	200	11	18	173	27
SERVICIOS DE APOYO METROPOLITANO SA DECV	01-ene-20	01-ene-20	31-dic-20	205	11	19	76	129
SERVICIOS DE APOYO METROPOLITANO SA DECV	01-ene-20	01-ene-20	31-dic-20	170	11	15	85	85
ARTURO GONZALEZ VILLARREAL	11-dic-19	01-ene-20	31-dic-20	307	11	28	256	51
SERVICIOS GASOLINEROS DE MEXICO SA	20-dic-19	01-ene-20	31-dic-20	56,000	11	5,091	26,924	29,076

**Municipio de San Pedro Garza García, N.L.
Informe de Avance de Gestión Financiera
Tercer Trimestre 2020**

**Formato 3 A1
Informe Analítico de Obligaciones Diferentes de Financiamiento
Ley de Disciplina Financiera al 30 de Septiembre de 2020
(Miles de Pesos)**

Denominación de las Obligaciones Diferentes de Financiamiento	Fecha del Contrato	Fecha de inicio del proyecto	Fecha de vencimiento del proyecto	Monto de la inversión	Plazo pactado meses	Monto promedio mensual de pago	Monto pagado al 30 de Septiembre de 2020	Saldo por pagar al 30 de Septiembre de 2020
TOKA INTERNACIONAL SAPI DE CV	19-dic-19	01-ene-20	31-dic-20	250	11	23	62	188
GAMA ELEVADORES MÉX. AMERICANOS SA DE CV	01-ene-20	01-ene-20	31-dic-20	74	11	7	55	18
GAMA ELEVADORES MÉX. AMERICANOS SA DE CV	01-ene-20	01-ene-20	31-dic-20	227	11	21	170	57
REGIOMONTANA DE GAS SA	01-ene-20	01-ene-20	31-dic-20	130	11	12	63	67
CLIMAS Y CALEFACCIONES DEL VALLE SA CV	01-ene-20	01-ene-20	31-dic-20	68	11	6	45	23
ANCEC ELITE, S.A. DE C.V.	01-ene-20	01-ene-20	31-dic-20	150	11	14	113	38
CLIMAS Y CALEFACCIONES DEL VALLE SA CV	01-ene-20	01-ene-20	31-dic-20	189	11	17	141	47
CLIMAS Y CALEFACCIONES DEL VALLE SA CV	01-ene-20	01-ene-20	31-dic-20	203	11	18	152	51
CLIMAS Y CALEFACCIONES DEL VALLE SA CV	01-ene-20	01-ene-20	31-dic-20	51	11	5	36	14
SISTEMAS DE FUERZA INDUSTRIAL SA DE CV	01-ene-20	01-ene-20	31-dic-20	78	11	7	58	19
SISTEMAS DE FUERZA INDUSTRIAL SA DE CV	01-ene-20	01-ene-20	31-dic-20	107	11	10	71	36
SISTEMAS DE FUERZA INDUSTRIAL SA DE CV	01-ene-20	01-ene-20	31-dic-20	71	11	6	53	18
SISTEMAS DE FUERZA INDUSTRIAL SA DE CV	20-dic-19	01-ene-20	31-dic-20	42	11	4	32	11
ANCEC ELITE, S.A. DE C.V.	20-dic-19	01-ene-20	31-dic-20	89	11	8	67	22
FRAGA TRITURADOS S.A. DE C.V.	20-dic-19	01-ene-20	31-dic-20	8,767	11	797	5,355	3,412
INTERNACIONAL TRACK DE MEXICO SA DE CV	20-dic-19	01-ene-20	31-dic-20	842	11	77	632	211
SIMEPRODE	20-dic-19	01-ene-20	31-dic-20	16,500	11	1,500	8,948	7,552
CARGO MOVIL, SAPI DE C.V.	20-dic-19	01-ene-20	31-dic-20	230	11	21	127	103
CLIMAS Y CALEFACCIONES DEL VALLE SA CV	01-ene-20	01-ene-20	31-dic-20	65	11	6	43	22
ATN INGENIERIA Y SERVICIOS SA DE CV	20-dic-19	01-ene-20	31-dic-20	48	11	4	24	24
ALARMAS Y PROTECCION INTEGRAL DE MEXICO	20-dic-19	01-ene-20	31-dic-20	63	11	6	2	61
DELTA RADIOCOMUNICACION SA DE CV	20-dic-19	01-ene-20	31-dic-20	49	11	4	32	16
ALARMAS Y PROTECCION INTEGRAL DE MEXICO	01-ene-20	01-ene-20	31-dic-20	33	11	3	19	14
GAMA ELEVADORES MÉX. AMERICANOS SA DE CV	01-ene-20	01-ene-20	31-dic-20	52	11	5	32	19
THOUSAND INTERNATIONAL COMPANIES SA	12-ene-20	12-ene-20	31-dic-20	58,150	11	5,286	38,767	19,383

**Municipio de San Pedro Garza García, N.L.
Informe de Avance de Gestión Financiera
Tercer Trimestre 2020**

**Formato 3 A1
Informe Analítico de Obligaciones Diferentes de Financiamiento
Ley de Disciplina Financiera al 30 de Septiembre de 2020
(Miles de Pesos)**

Denominación de las Obligaciones Diferentes de Financiamiento	Fecha del Contrato	Fecha de inicio del proyecto	Fecha de vencimiento del proyecto	Monto de la inversión	Plazo pactado meses	Monto promedio mensual de pago	Monto pagado al 30 de Septiembre de 2020	Saldo por pagar al 30 de Septiembre de 2020
DIAGNOSIS Y CONSULTORIA ENERGETICA	06-abr-20	06-abr-20	31-dic-20	19,998	8	2,500	19,388	609
MARKCOMM DE MEXICO SA DE CV	27-mar-20	27-mar-20	31-dic-20	1,038	9	115	623	415
NEOCLAN NETWORKS SA DE CV	31-jul-20	01-ago-20	31-dic-20	258	4	64	103	155
SANIVAC DEL NORTE SA DE CV	01-ene-20	01-ene-20	31-dic-20	24	11	2	-	24
SANIVAC DEL NORTE SA DE CV	01-ene-20	01-ene-20	31-dic-20	248	11	23	-	248
SANIVAC DEL NORTE SA DE CV	01-ene-20	01-ene-20	31-dic-20	60	11	5	8	52
FORTE COMUNICACIONES SA DE CV	18-dic-19	01-ene-20	31-dic-20	1,414	11	129	1,061	354
H. S. P SAN PEDRO HOSPITAL SA DE CV	20-dic-19	01-ene-20	31-dic-20	5,000	11	455	1,903	3,097
SWISS HOSPITAL SAPI SA DE CV	20-dic-19	01-ene-20	31-dic-20	20,000	11	1,818	13,729	6,271
CHRISTUS MUGUERZA SISTEMAS HOSPITALARIOS	20-dic-19	01-ene-20	31-dic-20	15,000	11	1,364	6,566	8,434
HOSPITAL DE GINECOLOGIA Y OBSTETRICIA	20-dic-19	01-ene-20	31-dic-20	15,000	11	1,364	3,234	11,766
SERVICIOS GASOLINEROS DE MEXICO SA	20-dic-19	01-ene-20	31-dic-20	12,464	11	1,133	10,347	2,117
ATN INGENIERIA Y SERVICIOS SA DE CV	01-ene-20	01-ene-20	31-dic-20	35	11	3	18	18
ATN INGENIERIA Y SERVICIOS SA DE CV	01-ene-20	01-ene-20	31-dic-20	81	11	7	40	40
INTERMERC SA DE CV	05-nov-19	05-nov-19	15-dic-20	8,000	13	615	6,131	1,869
LIMPIFEX, S.A. DE C.V.	13-dic-19	15-dic-19	14-dic-20	145	12	12	102	43
INTELLIGENT NETWORKK, S.A. DE C.V.	11-dic-19	12-dic-19	11-dic-20	688	12	57	516	172
EDITORIAL MONTERREY SA	22-abr-20	22-abr-20	05-dic-20	804	8	101	536	268
INST. DE CIENCIAS Y TECN. APLICADAS SC	11-oct-19	11-oct-19	07-nov-20	197	13	15	59	138
CLIMAS Y CALEFACCIONES DEL VALLE SA CV	01-nov-19	01-nov-19	31-oct-20	81	11	7	67	13
INST. DE CIENCIAS Y TECN. APLICADAS SC	11-oct-19	12-oct-19	12-oct-20	837	12	70	419	419
ELLAS ABP	29-jun-20	30-jun-20	30-sep-20	240	3	80	80	160
CONTROL 2000, S.A.	22-may-20	22-may-20	30-sep-20	1,704	4	426	881	823
PARK UP S A P I SA DE CV	30-abr-20	01-may-20	30-sep-20	43	4	11	12	30
PAVIMENTOS CONSERVACION Y MICROSUPERFICI	26-jun-20	26-jun-20	25-sep-20	640	3	213	63	577

**Municipio de San Pedro Garza García, N.L.
Informe de Avance de Gestión Financiera
Tercer Trimestre 2020**

**Formato 3 A1
Informe Analítico de Obligaciones Diferentes de Financiamiento
Ley de Disciplina Financiera al 30 de Septiembre de 2020
(Miles de Pesos)**

Denominación de las Obligaciones Diferentes de Financiamiento	Fecha del Contrato	Fecha de inicio del proyecto	Fecha de vencimiento del proyecto	Monto de la inversión	Plazo pactado meses	Monto promedio mensual de pago	Monto pagado al 30 de Septiembre de 2020	Saldo por pagar al 30 de Septiembre de 2020
GRANDES PERSONAS, S.A. DE C.V.	15-ene-20	15-ene-20	15-sep-20	1,137	8	142	426	711
CRIMINOMETRIA S. DE RL DE CV	10-abr-19	15-abr-19	15-sep-20	2,471	17	145	2,390	81
HECTOR DOMINGUEZ DEL PERAL	01-jun-20	01-jun-20	31-ago-20	87	2	44	29	58
INSTITUTO PARA LA SEG. Y LA DEMO. AC	06-feb-19	15-feb-19	14-ago-20	3,958	18	220	3,738	220
CONSTR. INDUST. COMER, Y RESID SILVA RDZ	08-jun-20	08-jun-20	31-jul-20	869	1	869	406	463
VARGAS TORRES Y ASOCIADOS, S.A. DE C.V.	17-feb-20	17-feb-20	31-jul-20	1,180	5	236	606	574
ADRIANA FERNANDEZ CASTAÑEDA	08-jun-20	08-jun-20	15-jul-20	261	1	261	-	261
GONZALEZ OVIEDO ROBERTO	01-jul-19	01-jul-19	01-jul-20	132	12	11	49	83
SERVICIOS ECOLÓG Y SUST. CICLICA SA DE C	17-dic-19	01-ene-20	30-jun-20	313	5	63	104	209
CARLO ARTURO RIVERA COMPEAN	01-jul-19	01-jul-19	30-jun-20	80	11	7	7	73
GONZALEZ GUTIERREZ SUSANA	01-jul-19	01-jul-19	30-jun-20	80	11	7	34	46
HUGO MAURICIO VAZQUEZ GARCIA	01-jul-19	01-jul-19	30-jun-20	80	11	7	9	71
PAOLA SANTANA HERNÁNDEZ	01-jul-19	01-jul-19	30-jun-20	80	11	7	18	62
ARNULFO GONZÁLEZ CANTÚ	01-jul-19	01-jul-19	30-jun-20	80	11	7	24	56
SCHWARTZ VELASCO AXEL RAMON	01-jul-19	01-jul-19	30-jun-20	455	11	41	431	24
GARCIA JARAMILLO RICARDO	01-jul-19	01-jul-19	30-jun-20	71	11	6	34	38
LUEVANO GARCIA LUIS CARLOS	01-jul-19	01-jul-19	30-jun-20	323	11	29	165	159
MARTINEZ ELIZONDO JESUS SANTOS	01-jul-19	01-jul-19	30-jun-20	109	11	10	46	63
GONZALEZ PEREZ JOSE LUIS	01-jul-19	01-jul-19	30-jun-20	155	11	14	98	58
GONZALEZ VELA JOSE LUIS	01-jul-19	01-jul-19	30-jun-20	199	11	18	129	70
LUIS IGNACIO LARRAZABAL AGUERREVERE	01-jul-19	01-jul-19	30-jun-20	980	11	89	687	293
ANCER OCHOA JORGE ABRAHAM	01-jul-19	01-jul-19	30-jun-20	118	11	11	37	80
JOSE MARIA GARCIA DE LA ROSA	01-jul-19	01-jul-19	30-jun-20	252	11	23	-	252
MAGAÑA DELGADO ARTURO	01-jul-19	01-jul-19	30-jun-20	252	11	23	25	227
CARDENAS DEL CASTILLO BARBARA GABRIELA	01-jul-19	01-jul-19	30-jun-20	574	11	52	48	526

**Municipio de San Pedro Garza García, N.L.
Informe de Avance de Gestión Financiera
Tercer Trimestre 2020**

**Formato 3 A1
Informe Analítico de Obligaciones Diferentes de Financiamiento
Ley de Disciplina Financiera al 30 de Septiembre de 2020
(Miles de Pesos)**

Denominación de las Obligaciones Diferentes de Financiamiento	Fecha del Contrato	Fecha de inicio del proyecto	Fecha de vencimiento del proyecto	Monto de la inversión	Plazo pactado meses	Monto promedio mensual de pago	Monto pagado al 30 de Septiembre de 2020	Saldo por pagar al 30 de Septiembre de 2020
RICO HERNANDEZ RAUL RICARDO	01-jul-19	01-jul-19	30-jun-20	238	11	22	-	238
LOPEZ HERNANDEZ PEDRO ARQUIMEDES	01-jul-19	01-jul-19	30-jun-20	198	11	18	108	90
SANCHEZ BELTRAN JORGE ARMANDO	01-jul-19	01-jul-19	30-jun-20	120	11	11	55	65
CAROLINA GONZALEZ CARRILLO	01-jul-19	01-jul-19	30-jun-20	315	11	29	289	26
JUAN JOSE GONZALEZ VILLASEÑOR	01-jul-19	01-jul-19	30-jun-20	235	11	21	-	235
CERVANTES GARCIA JESUS GERARDO	01-jul-19	01-jul-19	30-jun-20	308	11	28	98	210
JUAN RAMON CEPEDA GARCIA	01-jul-19	01-jul-19	30-jun-20	323	11	29	71	253
GONZALEZ TREVIÑO GERARDO	01-jul-19	01-jul-19	30-jun-20	398	11	36	-	398
BAENA SANTILLAN ELIUD	01-jul-19	01-jul-19	30-jun-20	84	11	8	50	34
FELIPE GERARDO CHIO DE ANDA	01-jul-19	01-jul-19	30-jun-20	84	11	8	69	15
REYES VIDALES HERIBERTO	01-jul-19	01-jul-19	30-jun-20	29	11	3	15	14
MADERA HERNÁNDEZ MA. TERESA	01-jul-19	01-jul-19	30-jun-20	46	11	4	16	30
PACHECO MARROQUIN MARIO	01-jul-19	01-jul-19	30-jun-20	67	11	6	21	46
PROGYM, S. DE R.L. DE C.V.	11-feb-20	11-feb-20	20-jun-20	4,231	4	1,058	1,028	3,204
INST.DE CAPACITA.Y EDUC.PARA EL TRABA.AC	01-oct-19	01-oct-19	31-may-20	153	7	22	60	93
BIOGENERA-INICIATIVA BIOTECNO. MEXIC. AC	01-oct-19	01-oct-19	31-may-20	90	7	13	61	30
INMOBILIARIA VALLE DE COLORINES	01-jun-19	01-jun-19	31-may-20	878	11	80	816	62
GARZA RAMIREZ HERIBERTO	03-jun-19	03-jun-19	30-abr-20	112	10	11	102	10
ORTEGA ROJAS ENRIQUE ALFONSO	16-dic-19	16-dic-19	26-abr-20	41	4	10	23	17
ECOBIKES CICLISMO, S. DE RL. DE C.V	31-ago-19	31-ago-19	26-abr-20	119	8	15	79	40
ECOBIKES CICLISMO, S. DE RL. DE C.V	31-may-19	31-may-19	26-abr-20	635	11	58	476	159
PROMOCIONES Y REPRESENTACIONES RS S.A DE	31-may-19	02-jun-19	26-abr-20	618	10	62	437	181
CREACIONES NEIM'S, S.A. DE C.V.	17-mar-20	17-mar-20	17-abr-20	186	1	186	3	183
FUTBOL PARA TODOS MÉXICO SC	13-jun-19	13-jun-19	14-abr-20	855	10	86	684	171
SOLUCIONES DIGITALES DE MEXICO, S.C.	15-abr-19	15-abr-19	14-abr-20	360	12	30	266	94

**Municipio de San Pedro Garza García, N.L.
Informe de Avance de Gestión Financiera
Tercer Trimestre 2020**

**Formato 3 A1
Informe Analítico de Obligaciones Diferentes de Financiamiento
Ley de Disciplina Financiera al 30 de Septiembre de 2020
(Miles de Pesos)**

Denominación de las Obligaciones Diferentes de Financiamiento	Fecha del Contrato	Fecha de inicio del proyecto	Fecha de vencimiento del proyecto	Monto de la inversión	Plazo pactado meses	Monto promedio mensual de pago	Monto pagado al 30 de Septiembre de 2020	Saldo por pagar al 30 de Septiembre de 2020
ESTUDIO CACTACIA, S.A. DE C.V.	16-dic-19	01-ene-20	02-abr-20	150	3	50	83	67
MS COMERCIALIZADORA E IMPORTADORA SA DE	27-ago-19	27-ago-19	31-mar-20	1,777	7	254	1,749	27
CONOCIMIENTO DEL CLIENTE SA DE CV	01-jun-19	01-jun-19	31-mar-20	719	9	80	647	72
IECISA MÉXICO, S.A. DE C.V.	01-ene-20	01-ene-20	31-mar-20	366	2	183	208	157
VIA EDUCACION A.C.	23-nov-19	23-nov-19	28-mar-20	89	4	22	-	89
OPTICA CTO.VISUAL GCIA.HERRERA,S.A.DE CV	15-feb-19	15-mar-19	14-mar-20	350	12	29	310	40
COPIADORAS Y TECNOLOGIA LASER SA de CV	28-may-19	01-jun-19	29-feb-20	27	8	3	12	15
SWISS HOSPITAL SAPI SA DE CV	22-feb-19	01-mar-19	29-feb-20	2,069	11	188	1,699	370
LABORATORIOS DE ANALISIS CLINICOS DR JES	22-feb-19	01-mar-19	29-feb-20	2,761	11	251	2,284	477
COPIADORAS Y TECNOLOGIA LASER SA de CV	08-feb-19	01-mar-19	29-feb-20	1,523	11	138	1,396	127
GRUPO MEXICANO DE SEGUROS, S.A. DE C.V.	21-oct-19	21-oct-19	20-feb-20	22	4	6	-	22
GRUPO MEXICANO DE SEGUROS SA de CV	19-feb-19	20-feb-19	20-feb-20	462	12	39	350	112
SEGUROS VE POR MAS, SA GRUP FINAN. VE PO	18-feb-19	18-feb-19	18-feb-20	19,900	12	1,658	19,757	143
INST.TEC.Y DE EST.SUPERIORES DE MTY	02-dic-19	02-dic-19	17-feb-20	232	2	116	-	232
SAMUEL HIRAM RAMÍREZ MEJÍA	11-oct-19	15-oct-19	15-feb-20	180	4	45	148	32
ROGELIO NUÑEZ BAZALDUA	06-dic-19	06-dic-19	31-ene-20	303	1	303	270	33
SOLUCIÓN AVANZADA DE SEGURIDAD PRIVADA S	01-feb-19	01-feb-19	31-ene-20	4,060	11	369	3,722	338
ERNESTO PÉREZ CHARLES	30-ene-19	31-ene-19	31-ene-20	3,458	12	288	1,624	1,834
QUINTERO Y QUINTERO ABOGADOS SC	01-feb-19	01-feb-19	31-ene-20	2,400	11	218	2,200	200
GIN PARTNERS SA DE CV	31-ene-19	01-feb-19	31-ene-20	756	11	69	504	252
KEROSEN PRODUCCIONES, S.A. DE C.V.	28-ago-19	28-ago-19	29-ene-20	228	5	46	187	40
B. Otros Instrumentos 1.								
Subtotal B. Otros Instrumentos 1.				614,598		56,864	325,796	288,802

**Municipio de San Pedro Garza García, N.L.
Informe de Avance de Gestión Financiera
Tercer Trimestre 2020**

**Formato 3 A1
Informe Analítico de Obligaciones Diferentes de Financiamiento
Ley de Disciplina Financiera al 30 de Septiembre de 2020
(Miles de Pesos)**

Denominación de Las Obligaciones Diferentes de Financiamiento	Fecha del Contrato	Fecha de inicio del proyecto	Fecha de vencimiento del proyecto	Monto de la inversión	Plazo pactado (Días)	Monto promedio mensual de pago	Monto pagado al 30 de Septiembre de 2020	Saldo por pagar al 30 de Septiembre de 2020
B. Otros Instrumentos 2.								
SERVICIOS PROFESIONALES DE INGENIERÍA CIVIL Y ARQUITECTURA CON EXPERIENCIA EN PROYECTOS ESTRATÉGICOS PARA OBRA PÚBLICA COMO DISEÑO ARQUITECTÓNICO, PAISAJISMO, URBANISMO, VÍAS TERRESTRES Y OBRAS HIDRÁULICAS, PARA OBRAS DEL PROGRAMA 2019 Y 2020, MUNICIPIO DE SAN PEDRO GARZA GARCÍA, N.L.	18-may-20	21-may-20	20-may-21	16,500	365	962	4,236	12,264
ELABORACIÓN DE CATÁLOGO Y PRESUPUESTO DE OBRA DE REGENERACIÓN DE AV. REAL SAN AGUSTÍN (NORTE) ACERA ORIENTE DE AV. ALFONSO REYES HASTA BATALLÓN DE SAN PATRICIO (A PARTIR DE CRUCES SEGUROS Y AMPLIACIÓN DE BANQUETAS), ZONA CAMPESTRE, SAN PEDRO GARZA GARCÍA, N.L.	29-may-20	29-may-20	24-mar-21	348	300	25	0	348
CONSTRUCCIÓN DE PARQUE CENTRAL FASE 3 Y 4, EN SAN PEDRO GARZA GARCÍA, N.L.	21-may-20	21-may-20	04-ene-21	101,600	229	9,441	37,946	63,654
SUPERVISIÓN ARQUITECTÓNICA PARA EL INSTITUTO DE FORMACIÓN Y PERFECCIONAMIENTO POLICIAL (IFPP) (CONSTRUCCIÓN DE EDIFICIO E INSTALACIONES) Y EDIFICIO DE OFICINAS PARA ADMINISTRACIÓN MUNICIPAL-SECRETARÍAS VARIAS, UBICADAS EN LA LEONA (CONSTRUCCIÓN DE EDIFICIO E INSTALACIONES), SAN PEDRO GARZA GARCÍA, N.L.	31-ago-20	31-ago-20	28-dic-20	404	120	72	0	404
REHABILITACIÓN DE PAVIMENTO Y BANQUETAS EN CALZADA DEL VALLE, BANQUETAS ENTRE RÍO SUCHIATE Y RÍO JORDAN, PAVIMENTO ENTRE RÍO SUCHIATE Y HUMBERTO LOBO EN SAN PEDRO GARZA GARCÍA, N.L.	02-oct-20	03-oct-20	14-dic-20	72,000	73	20,988	18,683	53,317
Construcción de Parque Bosques Fase 2, En San Pedro Garza García, N.L.	16-mar-20	16-mar-20	10-dic-20	24,000	270	1,892	8,129	15,871
1.- REHABILITACIÓN DE PAVIMENTO Y BANQUETA EN CALZADA DEL VALLE, DE GÓMEZ MORÍN A CALZADA SAN PEDRO EN LA COL. DEL VALLE, ETAPA 2 Y 3; 2.- REHABILITACIÓN DE PAVIMENTO Y BANQUETA EN CALZADA DEL VALLE, DE CALZADA SAN PEDRO A RÍO JORDÁN EN LA COL. DEL VALLE, ETAPA 1 Y 2; 3.- REHABILITACIÓN DE PAVIMENTO Y BANQUETA EN CALZADA DEL VALLE, CALZADA SAN PEDRO A RÍO JORDÁN EN LA COL. DEL VALLE, ETAPA 3 Y 4, EN SAN PEDRO GARZA GARCÍA, N.L.	28-abr-20	05-may-20	30-nov-20	70,000	210	7,093	31,468	38,532
REHABILITACIÓN DE PAVIMENTO Y BANQUETAS EN CALZADA DEL VALLE ENTRE ROTONDA Y GÓMEZ MORÍN (CUERPO NORTE), EN SAN PEDRO GARZA GARCÍA, N.L.	19-sep-20	19-sep-20	30-nov-20	45,000	73	13,118	11,377	33,623
REHABILITACIÓN DE PAVIMENTO Y BANQUETAS EN CALZADA SAN PEDRO ENTRE ROTONDA Y VASCONCELOS (INCLUYE ROTONDA Y RETORNOS CUERPO ORIENTE) EN SAN PEDRO GARZA GARCÍA, N.L.	19-sep-20	19-sep-20	30-nov-20	57,000	73	16,616	14,248	42,752
ESTUDIO INTEGRAL PARA LA SOLUCIÓN DEFINITIVA A LOS DAÑOS EN LA INFRAESTRUCTURA DUCTO PLUVAL QUE COMPRENDE EL TRAMO DESDE AV. ROBERTO G. SADA HASTA EL CRUCE DE CALLES GALEANA Y RÍO SUCHIATE, EN LA COLONIA BOSQUES DEL VALLE, EN SAN PEDRO GARZA GARCÍA, N.L.	10-sep-20	10-sep-20	23-nov-20	3,810	75	1,081	296	3,514
SUPERVISIÓN DE BAJADA DE CABLES CALZADA DEL VALLE TRAMO CALZADA SAN PEDRO A GÓMEZ MORÍN, CALZADA SAN PEDRO A RÍO JORDÁN Y CALZADA DEL VALLE A FÁTIMA (ADMINISTRACIÓN Y CONTROL), CALZADA DEL VALLE, SAN PEDRO GARZA GARCÍA, N.L.	21-sep-20	21-sep-20	19-nov-20	403	60	143	0	403
Gerencia y Supervisión Externa Para Rehabilitación de Pavimento y Banqueta En Fase 1 y 2, Gestería de 1ª y 2ª Etapa En Calzada Del Valle, San Pedro Garza García, N.L.	16-dic-19	16-dic-19	09-nov-20	3,908	330	252	2,572	1,336
Gerencia y Supervisión Externa Para La Obra Del Instituto de Formación y Perfeccionamiento Policial y Áreas Administrativas, San Pedro Garza García, N.L.	29-nov-19	02-dic-19	26-oct-20	7,500	330	484	5,999	1,501
Gerencia y Supervisión Externa Para La Obra Parque Central, San Pedro Garza García, N.L.	29-nov-19	02-dic-19	26-oct-20	6,000	330	387	3,072	2,928

**Municipio de San Pedro Garza García, N.L.
Informe de Avance de Gestión Financiera
Tercer Trimestre 2020**

**Formato 3 A1
Informe Analítico de Obligaciones Diferentes de Financiamiento
Ley de Disciplina Financiera al 30 de Septiembre de 2020
(Miles de Pesos)**

Denominación de Las Obligaciones Diferentes de Financiamiento	Fecha del Contrato	Fecha de inicio del proyecto	Fecha de vencimiento del proyecto	Monto de la inversión	Plazo pactado (Días)	Monto promedio mensual de pago	Monto pagado al 30 de Septiembre de 2020	Saldo por pagar al 30 de Septiembre de 2020
Gerencia y Supervisión Externa Para El Espacio Cendi 2, Ubicado En Potasio 1007, Entre División Del Norte y Manuel J. Clouthier, En La Col. San Pedro 400, Etapa 1 y Remodelación de Centro Lázaro Garza Ayala (Proyecto Para El Club de Niños y Niñas, Ubicado En La Col. Lázaro Garza Ayala), San Pedro Garza García, N.L.	29-nov-19	02-dic-19	26-oct-20	5,000	330	322	2,685	2,315
TRABAJOS DE REPARACIÓN EN ÁREA DE SOCAVÓN, UBICADO EN LAS CALLES BOSQUES DE CHAPULTEPEC, BOSQUES DEL ÁLAMO Y BOSQUES DEL ISTMO, COL. BOSQUES DEL VALLE, SAN PEDRO GARZA GARCÍA, N.L.	02-sep-20	02-sep-20	24-oct-20	11,500	53	4,617	3,221	8,279
ANÁLISIS, ANTEPROYECTO Y PROYECTO EJECUTIVO PARA EJE PEATONAL PORFIRIO DÍAZ, CALLE PORFIRIO DÍAZ, SAN PEDRO GARZA GARCÍA, N.L.	21-ago-20	31-ago-20	15-oct-20	290	46	134	93	197
PLAN MAESTRO, PROPUESTA DE DISEÑO ARQUITECTÓNICO Y DESARROLLO DE PROYECTO EJECUTIVO DE CENTRO MOVER REVOLUCIÓN, CALLE PLAN DE GUADALUPE S/N ENTRE EMLIANO ZAPATA Y AQUILES SERDÁN, SAN PEDRO GARZA GARCÍA, N.L.	30-jul-20	30-jul-20	12-oct-20	400	75	114	0	400
Gerencia Para Obra de Parque Clouthier San Pedro Garza García, N.L.	13-dic-19	16-dic-19	11-oct-20	5,700	301	403	5,041	659
REHABILITACIÓN DE PAVIMENTO Y BANQUETA EN CALZADA SAN PEDRO, DE CALZADA DEL VALLE A AV. VASCONCELOS, EN LA COLONIA DEL VALLE, SAN PEDRO GARZA GARCÍA, N.L.	30-abr-20	05-may-20	01-oct-20	36,800	150	5,221	18,080	18,720
TRABAJOS PRELIMINARES PARA REPARACIÓN DE SOCAVON, CALLE BOSQUES DE CHAPULTEPEC, BOSQUE DEL ALAMO Y BOSQUE DEL ISTMO, COL. BOSQUES DEL VALLE, SAN PEDRO GARZA GARCÍA, N.L.	04-ago-20	04-ago-20	30-sep-20	402	58	147	0	402
DESARROLLO DE PROYECTO EJECUTIVO DE OFICINAS ADMINISTRATIVAS (DIRECCIÓN GENERAL DE ASUNTOS JURÍDICOS), CALLE LOS ALDAMA #403 NORTE, COL. CENTRO, SAN PEDRO GARZA GARCÍA, N.L.	24-jul-20	24-jul-20	21-sep-20	401	60	142	79	322
Remodelación Parque Clouthier Fase 1, San Pedro Garza García, N.L.	16-dic-09	16-dic-09	20-sep-20	82,500	3932	446	59,542	22,958
Instituto de Formación y Perfeccionamiento Policial. (Ifpp) (Construcción de Edificio E Instalaciones), San Pedro Garza García, N.L.	16-dic-09	16-dic-09	20-sep-20	194,500	3932	1,053	76,283	118,217
Cableado Subterráneo En Calzada Del Valle Segundo Tramo, Contempla Reubicar Línea y Tomas de Agua Drenaje, Cable Eléctricos y Eliminación de Postes de Cfe, Cables de Telecomunicaciones y Eliminación de Postes (Bajado de Cableado Aéreo de Cfe A Subterráneo Calzada Del Valle Entre Calzada San Pedro y Av. Humberto Lobo), San Pedro Garza García, N.L.	14-nov-19	14-nov-19	08-sep-20	121,585	300	8,624	51,699	69,886
Plan Maestro, Propuesta de Diseño Arquitectónico y Desarrollo de Proyecto Ejecutivo de Centro Cívico Corregidora, Ubicado En: Corregidora 505, Casco de San Pedro Garza García, N.L.	16-dic-19	16-dic-19	21-ago-20	3,646	250	310	1,058	2,588
PROYECTO ARQUITECTÓNICO Y EJECUTIVO SKATE PARK CLOUTHIER, SAN PEDRO GARZA GARCÍA, N.L.	15-jun-20	15-jun-20	13-ago-20	377	60	134	0	377
PROYECTO EJECUTIVO DE IMAGEN URBANA DE AMPLIACIÓN DE LA AVE. JOSÉ VASCONCELOS ENTRE LAS CALLES DE CORREGIDORA Y JIMÉNEZ, EN SAN PEDRO GARZA GARCÍA, N.L.	01-jun-20	01-jun-20	30-jul-20	369	60	131	23	346
TERRACERÍA EN PARQUE VERSALLES, COL. VALLE DE SAN ÁNGEL 4TO SECTOR; PARQUE PET FRIENDLY EN PLUTARCO ELÍAS CALLES Y ALFONSO REYES COL. TAMPIQUITO; Y CANCHA MULTIUSOS EN PARQUE VISTA REAL, COL. VISTA REAL, SAN PEDRO GARZA GARCÍA, N.L.	24-abr-20	02-may-20	30-jul-20	1,706	90	403	476	1,230

**Municipio de San Pedro Garza García, N.L.
Informe de Avance de Gestión Financiera
Tercer Trimestre 2020**

**Formato 3 A1
Informe Analítico de Obligaciones Diferentes de Financiamiento
Ley de Disciplina Financiera al 30 de Septiembre de 2020
(Miles de Pesos)**

Denominación de Las Obligaciones Diferentes de Financiamiento	Fecha del Contrato	Fecha de inicio del proyecto	Fecha de vencimiento del proyecto	Monto de la inversión	Plazo pactado (Días)	Monto promedio mensual de pago	Monto pagado al 30 de Septiembre de 2020	Saldo por pagar al 30 de Septiembre de 2020
Construcción de Parque Central Fase 1 y 2, San Pedro Garza García, N.L.	16-dic-09	16-dic-09	22-jul-20	75,000	3872	412	53,395	21,605
Edificio de Oficinas Para Administración Municipal - Secretarías Varias, Ubicadas En La Leona (Construcción de Edificio E Instalaciones), San Pedro Garza García, N.L.	16-dic-09	16-dic-09	22-jul-20	55,250	3872	304	27,822	27,428
Construcción Para El Espacio Cendi 2, Ubicado En Potasio 1007 Entre División Del Norte y Manuel J. Clouthier En La Colonia San Pedro 400, En San Pedro Garza García, Nuevo León, Etapa 1	16-dic-09	16-dic-09	13-jul-20	31,000	3863	171	9,799	21,201
Regeneración de Banquetas En Zonas Estratégicas (Calzada Del Valle, Fase 2), San Pedro Garza García, N.L.	16-dic-09	16-dic-09	13-jul-20	20,761	3863	114	6,117	14,645
Remodelación y Equipamiento de Parque de Beisbol Mala Torres, Etapa 2, Casco Urbano de San Pedro Garza García, N.L.	03-dic-19	02-ene-20	29-jun-20	23,000	180	2,719	17,164	5,836
Cableado Subterráneo En Calzada San Pedro Primer Tramo, Contempla Reubicar Línea y Tomas de Agua Drenaje, Cables Eléctricos y Eliminación de Postes de Cfe, Cables de Telecomunicaciones y Eliminación de De Postes (Bajado de Cableado Aéreo de Cfe A Subterráneo y Telecomunicaciones Calzada San Pedro, Entre Calzada Del Valle y Av. Vasconcelos), San Pedro Garza García, N.L.	14-nov-19	14-nov-19	10-jun-20	45,360	210	4,596	19,422	25,938
Adecuación de Camellones Lomas Del Valle, En San Pedro Garza García, N.L.	11-mar-20	11-mar-20	08-jun-20	5,000	90	1,182	2,156	2,844
Rehabilitación de Pavimento y Banqueta En Calzada de L Valle de Gómez Morín A Calzada San Pedro, San Pedro Garza García, N.L. (Fase 1 En Tre Calzada San Pedro y Río Moctezuma).	11-nov-19	11-nov-19	07-jun-20	43,944	210	4,453	27,632	16,312
Construcción de Parque Bosques Fase 1, San Pedro Garza García, N.L.	03-dic-19	10-dic-19	07-jun-20	33,000	181	3,880	24,300	8,700
Supervisión Arquitectónica de La Obra Remodelación y Equipamiento de Parque de Beisbol Mala Torres, Calles Corregidora y Aldama, En San Pedro Garza García, N.L.	10-oct-19	10-oct-19	06-jun-20	249	241	22	203	46
Regeneración de Avenida Ricardo Margain En Tre Avenida Industrial y Avenida Alfonso Reyes A Partir de La Construcción de Cruces Seguros y Ampliación de Banquetas, San Pedro Garza García, N.L.	03-dic-19	05-dic-19	02-may-20	19,889	150	2,822	10,579	9,311
Regeneración de Banquetas En Zonas Estratégicas (Adecuación Vial En Cruces Seguros Av. Gómez Morín Av. Vasconcelos, Calzada Del Valle y Río de La Plata), San Pedro Garza García, N.L.	05-dic-19	05-dic-19	02-may-20	22,239	150	3,155	12,870	9,369
Alcaldía Municipal Poniente, 2da Etapa, San Pedro Garza García, N.L.	03-dic-19	02-ene-20	30-abr-20	7,000	120	1,241	2,523	4,477
Remodelación y Mejoramiento de Áreas de Patios y Áreas de Servicios Públicos 3ra Etapa, San Pedro Garza García, N.L.	06-nov-20	02-ene-20	30-abr-20	23,000	120	4,079	9,420	13,580
Pluvial Sierra Nevada, San Pedro Garza García, N.L.	29-nov-19	02-dic-19	29-abr-20	6,735	150	955	4,776	1,958

**Municipio de San Pedro Garza García, N.L.
Informe de Avance de Gestión Financiera
Tercer Trimestre 2020**

**Formato 3 A1
Informe Analítico de Obligaciones Diferentes de Financiamiento
Ley de Disciplina Financiera al 30 de Septiembre de 2020
(Miles de Pesos)**

Denominación de Las Obligaciones Diferentes de Financiamiento	Fecha del Contrato	Fecha de inicio del proyecto	Fecha de vencimiento del proyecto	Monto de la inversión	Plazo pactado (Días)	Monto promedio mensual de pago	Monto pagado al 30 de Septiembre de 2020	Saldo por pagar al 30 de Septiembre de 2020
Rehabilitación de Pavimento Calle Río Volga Entre Tamazunchale y Río Vistula En La Col. Del Valle, Calle Río Moctezuma Entre Vía Savotino y Calzada Del Valle En La Col. Del Valle, Calle Perseverancia Entre Roberto Garza Sada y Calle Sierra Nevada En La Col. Sierra Del Valle, San Pedro Garza García, N.L.	27-sep-19	30-sep-19	26-abr-20	10,710	210	1,085	8,825	1,885
Proyecto Ejecutivo Movilidad Urbana- Nudo Corregidora y Clouthier, En San Pedro Garza García, N.L.	20-dic-19	20-dic-19	24-abr-20	392	127	66	332	60
Construcción y Reparación de Banquetas Ganadoras Del Presupuesto Participativo 2019, Avenida Morones Prieto Entre Casa de Gobierno y Colonia Los Pinos, Colonia Vista Montaña Interes Social, Fraccionamiento Lazaro Garza Ayala, Colonia Los Sauces y Col. Casco Sur Oriente, San Pedro Garza García, N.L.	22-nov-19	22-nov-19	19-abr-20	2,205	150	313	1,532	673
Regeneración de Banquetas Av. Corregidora, Entre Av. Vasconcelos y Av. Morones Prieto, San Pedro Garza García, N.L.	19-nov-19	19-nov-19	16-abr-20	24,000	150	3,405	11,441	12,559
Estudios Preliminares, Ingenierías y Análisis Costo Beneficio Para Proyecto Pluvial Boulevard Díaz Ordaz, Límites Con Santa Catarina, San Pedro Garza García, N.L. Así Como Para El Proyecto Pluvial Av. Gómez Morín Tramo Roble-Arroyo El Capitán, San Pedro Garza García, N.L.	16-dic-19	16-dic-19	13-abr-20	3,193	120	566	1,584	1,609
Supervisión Externa de l Cableado Subterráneo en Calzada San Pedro 2do Tramo Contempla Reubicación de Tomas de Agua y Drenaje, Bajado de Cables, Eliminación de Postes de La Cfe y Fibra Óptica, Obra Civil y Banquetas	15-mar-19	15-mar-19	07-abr-20	3,200	390	175	2,950	250
PROYECTO EJECUCTIVO IMAGEN URBANA DE CALZADA SAN PEDRO Y CALZADA DEL VALLE, SAN PEDRO GARZA GARCÍA, N.L.	31-ene-20	31-ene-20	30-mar-20	390	60	138	305	85
Mantenimiento de Instalaciones Eléctricas, Hidráulicas E Impermeabilización de Auditorio San Pedro, Municipio de San Pedro Garza García, N.L.	22-nov-19	02-dic-19	30-mar-20	3,690	120	654	3,404	286
Remodelación de Fachada Del Centro Cultural Plaza Fatima, Municipio de San Pedro Garza García, N.L.	22-nov-19	02-dic-19	30-mar-20	4,000	120	709	2,772	1,228
Construcción de Presa Montefalco y Matancillas en La Col. Prados de La Sierra, San Pedro Garza García, N.L.	25-sep-19	27-sep-19	24-mar-20	14,700	180	1,738	13,430	1,270
DESARROLLO DE PROYECTO, CALCULOS E INGENIERIAS PARA CAMPO DEPORTIVO REVOLUCIÓN, CALLE MANUEL J. CLOUTHIER Y DMSIÓN DEL NORTE FINA CCI SAN PEDRO 400 SAN PEDRO GARZA GARCÍA N L	14-feb-20	14-feb-20	14-mar-20	403	30	286	135	268
Remodelación y Mejoramiento de Áreas de Patios y Áreas de Servicios Públicos 2da Etapa, San Pedro Garza García, N.L.	17-sep-19	17-sep-19	14-mar-20	23,000	180	2,719	11,194	11,806
Propuesta de Diseño Arquitectónico y Desarrollo de Proyecto Ejecutivo, Centro Comunitario Mover Santa Elena, En San Pedro Garza García, N.L.	016/12/19	16-dic-19	14-mar-20	343	90	81	79	264
Construcción y Reparación de Banquetas y Cordones Ganadores Del Presupuesto Participativo 2019, Cordones Colonia Santa Cruz, Banquetas En Colonia Los Soles Banqueta En Colonia Valle de San Ángel Sector, Sección Jardines, Parada de Camión y Banquetas En Avenida Batallón de San Patricio Entre Eugenio Garza Lagüera y Lampazos, Banqueta Andador Calle Montes Rocallosos y Avenida Real de San Agustín En Colonia Residencial San Agustín 2do Sector, San Pedro Garza García, N.L.	16-dic-19	16-dic-19	13-mar-20	2,514	89	601	1,816	698

**Municipio de San Pedro Garza García, N.L.
Informe de Avance de Gestión Financiera
Tercer Trimestre 2020**

**Formato 3 A1
Informe Analítico de Obligaciones Diferentes de Financiamiento
Ley de Disciplina Financiera al 30 de Septiembre de 2020
(Miles de Pesos)**

Denominación de Las Obligaciones Diferentes de Financiamiento	Fecha del Contrato	Fecha de inicio del proyecto	Fecha de vencimiento del proyecto	Monto de la inversión	Plazo pactado (Días)	Monto promedio mensual de pago	Monto pagado al 30 de Septiembre de 2020	Saldo por pagar al 30 de Septiembre de 2020
Cableado Subterráneo en Calzada de Valle Primera Etapa; Reubicación de Tuberías de Agua Potable y Reubicación de Tuberías de Drenaje Sanitario en Calzada de Valle de Rotonda A Río Jordán, San Pedro Garza García, N.L.	14-ago-19	16-ago-19	12-mar-20	148,000	210	14,997	14,715	133,285
Propuesta de Diseño Arquitectónico de Centro Mover Villas Del Obispo, Calle London S/N Entre San Evaristo y Francisco I. Madero Col. Villas Del Obispo, San Pedro Garza García, N.L.	16-dic-19	20-dic-19	05-mar-20	390	77	108	247	143
Pluvial Prolongación Padre Mier y Pluvial Prolongación Padre Mier y Alfonso Reyes, Col. Los Sauces, San Pedro Garza García, N.L.	27-sep-19	30-sep-19	26-feb-20	10,760	150	1,526	6,520	4,240
Pluvial Calle Oro En Tre Avenida Díaz Ordaz y En Rique García Leal, Zona Poniente, San Pedro Garza García, N.L.	27-sep-19	30-sep-19	26-feb-20	9,660	150	1,370	7,854	1,806
Propuesta de Diseño Arquitectónico y Desa Rollo de Proyecto Ejecutivo de Centro Mover Luis Echeverría, Calle Corregidora S/N, Entre Lucio Blanco y Blvd. Díaz Ordaz, Colonia Luis Echeverría, San Pedro Garza García, N.L.	16-dic-19	16-dic-19	14-feb-20	365	61	127	319	45
Cableado Subterráneo en Calzada San Pedro Primer Tramo, Primera Etapa; Reubicación de Tuberías de Agua Potable y Reubicación de Tuberías de Drenaje Sanitario en Calzada San Pedro de Vasconcelos A Morones Prieto, San Pedro Garza García, N.L.	14-ago-19	16-ago-19	11-feb-20	72,000	180	8,512	14,015	57,985
Proyecto Ejecutivo de Ingenierías Del "Centro Comunitario Público No Comercial" En El Parque Central, San Pedro Garza García, N.L.	20-dic-19	20-dic-19	11-feb-20	378	54	149	0	378
Construcción Parque de Béisbol Mala Torres 1era Etapa, San Pedro Garza García, N.L.	06-sep-19	10-sep-19	06-feb-20	17,675	150	2,507	16,758	917
Supervisión Externa de Cableado Subterráneo en Calzada San Pedro 1er Tramo Contempla Reubicación de Tomas de Agua y Drenaje, Bajado de Cables, Eliminación de Postes de La Cfe y Fibra Óptica, Obra Civil y Banquetas	10-abr-19	12-abr-19	05-feb-20	2,500	300	177	2,436	64
Plan Maestro, Propuesta de Diseño Arquitectónico y Desarrollo de Proyecto Ejecutivo de Centro de Salud, Ubicado En Av. Corregidora, S/N, Esquina Con Plan Del Río, Col. Lucio Blanco, San Pedro Garza García, N.L.	04-nov-19	04-nov-19	01-feb-20	1,632	90	386	154	1,478
Proyecto Ejecutivo Para Banquetas En Av. Real San Agustín de Av. Alfonso Reyes A Calle Alejandría y Proyecto Ejecutivo Para Banquetas de Calle Río Orinoco, de Río Grijalva A Río Moctezuma, San Pedro Garza García, N.L.	04-nov-19	04-nov-19	01-feb-20	1,875	90	443	722	1,152
Rejilla Pluvial Av. Roberto Garza Sada y Av. San Ángel, Col. Valle de San Ángel, Sector Jardines, Rejilla Pluvial Priv. de La Meseta y Priv. J.M. Montemayor, Col. Rincón de La Montaña, Rejilla Pluvial Calle Uranio Entre Tungsteno y Osmio, Col. San Pedro 400 y Rejilla Pluvial Suchiate-Sena, San Pedro Garza García, N.L.	29-oct-19	31-oct-19	28-ene-20	1,650	90	390	493	1,157
Reconstrucción de Parque Mississippi 2ª y 3ª Etapa, San Pedro Garza García, Nuevo León.	24-may-19	31-may-19	25-ene-20	29,929	240	2,654	19,114	10,815
Inteligencia de Sitio En El Distrito de Innovación Tecnológica, En La Colonia, En San Pedro Garza García, N.L.	20-dic-19	20-dic-19	20-ene-20	120	32	80	0	120
Manifiesto de Impacto Ambiental de La Calle Vía Popilia, Col. Fuentes Del Valle, San Pedro Garza García, N.L.	20-dic-19	20-dic-19	19-ene-20	390	31	268	0	390

**Municipio de San Pedro Garza García, N.L.
Informe de Avance de Gestión Financiera
Tercer Trimestre 2020**

**Formato 3 A1
Informe Analítico de Obligaciones Diferentes de Financiamiento
Ley de Disciplina Financiera al 30 de Septiembre de 2020
(Miles de Pesos)**

Denominación de Las Obligaciones Diferentes de Financiamiento	Fecha del Contrato	Fecha de inicio del proyecto	Fecha de vencimiento del proyecto	Monto de la inversión	Plazo pactado (Días)	Monto promedio mensual de pago	Monto pagado al 30 de Septiembre de 2020	Saldo por pagar al 30 de Septiembre de 2020
Dictámen Técnico y Mecánica de Suelos de La Calle Vía Popilia, Col. Fuentes Del Valle, Municipio de San Pedro Garza García, N.L.	20-dic-19	20-dic-19	19-ene-20	206	31	141	202	4
Informe de Recepción de Obra En Distintas Vialidades En Municipio de San Pedro, San Pedro Garza García, N.L.	04-nov-19	04-nov-19	17-ene-20	152	75	43	0	152
Rehabilitación de Pavimento Calle 5 Mayo en tre Gerónimo Treviño y Manuel González en La Col. Palo Blanco, Rehabilitación de Pavimento Calle Oro en tre Manuel J. Clouthier y en rique García Leal en La Col. San Pedro 400 y Rehabilitación de Pavimento Calle Antonio Díaz Soto y La Calle Emiliano Zapata en La Col. Vista Montaña, San Pedro Garza García, N.L.	06-sep-19	10-sep-19	07-ene-20	7,702	120	1,366	6,843	859
Plan Maestro, Propuesta de Diseño Arquitectónico de Cendi 1, Integración de Kinder y Casa Club Ubicado En Padre Mier, Col. Centro de San Pedro Garza García, N.L.	04-nov-19	04-nov-19	02-ene-20	503	60	178	47	456
Pluvial Rufino Tamayo de Ave. Humberto Junco Voight La Ave. Lázaro Cárdenas y Pluvial Gladíola en tre Noche Buena y Ave. San Agustín, Col. Colorines, San Pedro Garza García, N.L.	28-ago-19	31-ago-19	28-dic-19	6,190	120	1,098	3,951	2,239
Construcción Parque Resplandor, San Pedro Garza García, N.L.	23-ago-19	26-ago-19	23-dic-19	3,500	120	621	2,782	718
Pocket Park de Palo Blanco-Fase 3, Col. Palo Blanco, San Pedro Garza García, N.L.	19-nov-19	19-nov-19	23-dic-19	170	35	103	49	121
Terracear Sección-Antigua Hacienda San Agustín En Parque Lomas Del Sol, Colonia Antigua Hacienda San Agustín, y Ejecución de Gaviones Alpino Chipinque, Avenida Gómez Morín Entre Aristóteles y Camino A Chipinque, Colonia Comercial Alpino Chipinque, En El Municipio de San Pedro Garza García, N.L.	11-nov-19	11-nov-19	19-dic-19	381	39	208	0	381
Supervisión Externa Para Primera Etapa de Drenaje Pluvial en Av. Gómez Morín, Construcción de Drenaje Pluvial Díaz Ordaz y Corregidora y Remodelación Parque Mississippi 1ra, 2da y 3ra Etapa	01-abr-19	02-abr-19	27-nov-19	2,980	240	264	2,949	31
Elaboración Del Proyecto Ejecutivo Para La Construcción Del Salón Polivalente En Lomas Del Campestre, En Parque 2, Colonia Lomas Del Campestre; Así Como La Elaboración Del Proyecto Ejecutivo Para La Rehabilitación Del Parque La Amistad 1, Colonia San Pedro 400, Ambos En El Municipio de San Pedro Garza García, N.L.	01-oct-19	01-oct-19	15-nov-19	169	46	78	23	146
Proyecto Arquitectónico, Ejecutivo E Ingenierías de Instituto de Formación y Perfeccionamiento Policial y Áreas Administrativas en La Leona, San Pedro Garza García, N.L.	12-sep-19	12-sep-19	10-nov-19	7,680	60	2,724	4,223	3,457
Plan Maestro, Propuesta de Diseño Arquitectónico y Remodelación Centro Lázaro Garza Ayala, San Pedro Garza García, N.L.	28-ago-19	02-sep-19	16-oct-19	1,904	45	900	1,844	60
Proyecto Ejecutivo Construcción Parque Bosques Etapa B, San Pedro Garza García, N.L.	28-ago-19	02-sep-19	16-oct-19	2,071	45	979	1,619	453
Remodelación La Fortaleza en Calle Francisco I. Madero y Calle Manuel Rivera Anaya, Col. El Obispo, en San Pedro Garza García, N.L.	28-jun-19	28-jun-19	31-ago-19	3,200	65	1,048	2,400	800
Plan Maestro y Propuesta de Diseño Arquitectónico Para Campo de portivo Revolución, Col. Revolución, San Pedro Garza García, N.L.	06-jun-19	06-jun-19	19-ago-19	387	75	110	196	191

Nota: En lo que corresponde a las obras del año 2019, algunas están en revisión de estimaciones y otras obras están en proceso de cierre financiero.

**Municipio de San Pedro Garza García, N.L.
Informe de Avance de Gestión Financiera
Tercer Trimestre 2020**

**Formato 3 A1
Informe Analítico de Obligaciones Diferentes de Financiamiento
Ley de Disciplina Financiera al 30 de Septiembre de 2020
(Miles de Pesos)**

Denominación de Las Obligaciones Diferentes de Financiamiento	Fecha del Contrato	Fecha de inicio del proyecto	Fecha de vencimiento del proyecto	Monto de la inversión	Plazo pactado (Días)	Monto promedio mensual de pago	Monto pagado al 30 de Septiembre de 2020	Saldo por pagar al 30 de Septiembre de 2020
DESARROLLO DE INGENIERÍA ELECTRICA Y SISTEMA DE CABLE QUE ACTUALMENTE SE ENCUENTRAN EN LAS CALLES QUE COLINDAN AL PROYECTO PARQUE RÍO MISSISSIPPI, EN SAN PEDRO GARZA GARCÍA, NUEVO LEÓN.	01-abr-19	01-abr-19	15-may-19	129	45	61	0	129
Bajado de Cableado de Comisión Federal de Electricidad (Cfe) de Aéreo A Subterráneo, Primera Etapa (Primer Cuadrante) en La Calzada de l Valle, en tre Avenida Gómez Morín (Monumento) y Calzada San Pedro (Rotonda) en La Col. de l Valle	19-oct-18	22-oct-18	19-abr-19	33,628	180	3,976	25,116	8,512
Ampliación y Rehabilitación de Áreas en Salón Polivalente Ubicado en La Calle Lázaro Garza Ayala y Priv. Los Acuerdos en La Col Lázaro Garza Ayala	03-oct-18	08-oct-18	06-mar-19	4,200	150	596	4,062	138
Construcción de Estacionamiento Municipal y Plataforma de Área Verde de Dicho Estacionamiento, Ubicado en El Predio Municipal en La Calle María Cantú y Díaz Ordaz en La Zona Industrial "La Leona" Cuerpo Norte	03-oct-18	08-oct-18	06-mar-19	60,000	150	8,512	56,525	3,475
Subtotal B. Otros Instrumentos 2.				1,810,291		194,100	840,457	969,834

Nota: En lo que corresponde a las obras del año 2019, algunas están en revisión de estimaciones y otras obras están en proceso de cierre financiero.

**Municipio de San Pedro Garza García, N.L.
Informe de Avance de Gestión Financiera
Tercer Trimestre 2020**

**Formato 4 A1
Balance Presupuestario
del 1 de Enero al 30 de Septiembre de 2020
(Miles de Pesos)**

Concepto	Estimado/ Aprobado	Devengado	Recaudado/ Pagado
A. Ingresos Totales (A = A1+A2+A3)	2,955,972	2,273,797	2,273,797
A1. Ingresos de Libre Disposición	2,708,066	2,084,881	2,084,881
A2. Transferencias Federales Etiquetadas	247,906	188,917	188,917
A3. Financiamiento Neto	-	-	-
B. Egresos Presupuestarios¹ (B = B1+B2)	4,463,318	2,189,875	2,129,051
B1. Gasto No Etiquetado (sin incluir Amortización de la Deuda Pública)	4,451,026	2,176,863	2,117,135
B2. Gasto Etiquetado (sin incluir Amortización de la Deuda Pública)	12,292	13,012	11,916
C. Remanentes del Ejercicio Anterior (C = C1 + C2)	1,692,180	-	-
C1. Remanentes de Ingresos de Libre Disposición aplicados en el periodo	1,575,212	-	-
C2. Remanentes de Transferencias Federales Etiquetadas aplicados en el periodo	116,967	-	-
I. Balance Presupuestario (I = A - B + C)	184,833	83,923	144,747
II. Balance Presupuestario sin Financiamiento Neto (II = I - A3)	184,833	83,923	144,747
III. Balance Presupuestario sin Financiamiento Neto y sin Remanentes del Ejercicio Anterior (III= II - C)	(1,507,346)	83,923	144,747
Concepto	Aprobado	Devengado	Pagado
E. Intereses, Comisiones y Gastos de la Deuda (E = E1+E2)	3,866	2,635	2,635
E1. Intereses, Comisiones y Gastos de la Deuda con Gasto No Etiquetado	3,866	2,635	2,635
E2. Intereses, Comisiones y Gastos de la Deuda con Gasto Etiquetado	-	-	-
IV. Balance Primario (IV = III + E)	(1,511,213)	81,288	142,111
Concepto	Estimado/ Aprobado	Devengado	Recaudado/ Pagado
F. Financiamiento (F = F1 + F2)	-	-	-
F1. Financiamiento con Fuente de Pago de Ingresos de Libre Disposición	-	-	-
F2. Financiamiento con Fuente de Pago de Transferencias Federales Etiquetadas	-	-	-
G. Amortización de la Deuda (G = G1 + G2)	5,687	4,529	4,529
G1. Amortización de la Deuda Pública con Gasto No Etiquetado	5,687	4,529	4,529
G2. Amortización de la Deuda Pública con Gasto Etiquetado	-	-	-
A3. Financiamiento Neto (A3 = F - G)	(5,687)	(4,529)	(4,529)

**Municipio de San Pedro Garza García, N.L.
Informe de Avance de Gestión Financiera
Tercer Trimestre 2020**

**Formato 4 A1
Balance Presupuestario
del 1 de Enero al 30 de Septiembre de 2020
(Miles de Pesos)**

Concepto	Estimado/ Aprobado	Devengado	Recaudado/ Pagado
A1. Ingresos de Libre Disposición	2,708,066	2,084,881	2,084,881
A3.1 Financiamiento Neto con Fuente de Pago de Ingresos de Libre Disposición (A3.1 = F1 – G1)	(5,687)	(4,529)	(4,529)
F1. Financiamiento con Fuente de Pago de Ingresos de Libre Disposición	-	-	-
G1. Amortización de la Deuda Pública con Gasto No Etiquetado	5,687	4,529	4,529
B1. Gasto No Etiquetado (sin incluir Amortización de la Deuda Pública)	4,451,026	2,176,863	2,117,135
C1. Remanentes de Ingresos de Libre Disposición aplicados en el periodo	1,575,212	-	-
V. Balance Presupuestario de Recursos Disponibles (V = A1 + A3.1 – B 1 + C1)	(173,435)	(96,512)	(36,783)
VI. Balance Presupuestario de Recursos Disponibles sin Financiamiento Neto (VI = V – A3.1)	(167,748)	(91,982)	(32,254)
Concepto	Estimado/ Aprobado	Devengado	Recaudado/ Pagado
A2. Transferencias Federales Etiquetadas	247,906	188,917	188,917
A3.2 Financiamiento Neto con Fuente de Pago de Transferencias Federales Etiquetadas (A3.2 = F2 – G2)	-	-	-
F2. Financiamiento con Fuente de Pago de Transferencias Federales Etiquetadas	-	-	-
G2. Amortización de la Deuda Pública con Gasto Etiquetado	-	-	-
B2. Gasto Etiquetado (sin incluir Amortización de la Deuda Pública)	12,292	13,012	11,916
C2. Remanentes de Transferencias Federales Etiquetadas aplicados en el periodo	116,967	-	-
VII. Balance Presupuestario de Recursos Etiquetados (VII = A2 + A3.2 – B2 + C2)	352,581	175,905	177,001
VIII. Balance Presupuestario de Recursos Etiquetados sin Financiamiento Neto (VIII = VII – A3.2)	352,581	175,905	177,001

**Municipio de San Pedro Garza García, N.L.
Informe de Avance de Gestión Financiera
Tercer Trimestre 2020**

**Formato 5 A1
Estado Analítico de Ingresos Detallado
Del 1 de Enero al 30 de Septiembre de 2020
(Miles de pesos)**

Concepto	Ingreso					Diferencia
	Estimado 2020	Ampliaciones/ (Reducciones)	Modificado 2020	Devengado	Recaudado	
Ingresos de Libre Disposición						
A. Impuestos	1,223,719		1,223,719	883,250	883,250	(340,470)
B. Cuotas y Aportaciones de Seguridad Social						
C. Contribuciones de Mejoras						
D. Derechos	121,834		121,834	57,473	57,473	(64,361)
E. Productos	129,951		129,951	102,019	102,019	(27,933)
F. Aprovechamientos	72,694		72,694	42,909	42,909	(29,787)
G. Ingresos por Ventas de Bienes y Servicios						
H. Participaciones (H=h1+h2+h3+h4+h5+h6+h7+h8+h9+h10+h11)	1,084,402		1,084,402	943,526	943,526	(140,876)
h1) Fondo General de Participaciones	812,424		812,424	674,765	674,765	(137,659)
h2) Fondo de Fomento Municipal	113,463		113,463	108,631	108,631	(4,832)
h3) Fondo de Fiscalización y Recaudación	38,309		38,309	34,848	34,848	(3,461)
h4) Fondo de Compensación						
h5) Fondo de Extracción de Hidrocarburos	3,185		3,185	1,159	1,159	(2,026)
h6) Impuesto Especial Sobre Producción y Servicios	29,977		29,977	19,026	19,026	(10,951)
h7) 0.136% de la Recaudación Federal Participable						
h8) 3.17% Sobre Extracción de Petróleo						
h9) Gasolinas y Diésel	14,171		14,171	7,191	7,191	(6,980)
h10) Fondo del Impuesto Sobre la Renta	72,873		72,873	97,906	97,906	25,033
h11) Fondo de Estabilización de los Ingresos de las Entidades Federativas						
I. Incentivos Derivados de la Colaboración Fiscal (I=i1+i2+i3+i4+i5)	32,621		32,621	23,382	23,382	(9,239)
i1) Tenencia o Uso de Vehículos	2,270		2,270	8	8	(2,261)
i2) Fondo de Compensación ISAN						
i3) Impuesto Sobre Automóviles Nuevos	26,555		26,555	18,572	18,572	(7,983)
i4) Fondo de Compensación de Repecos-Intermedios						
i5) Otros Incentivos Económicos	3,797		3,797	4,802	4,802	1,006
J. Transferencias						
K. Convenios						
k1) Otros Convenios y Subsidios						
L. Otros Ingresos de Libre Disposición (L=l1+l2)	42,844		42,844	32,325	32,325	(10,519)
l1) Participaciones en Ingresos Locales	1,084		1,084	58	58	(1,025)
l2) Otros Ingresos de Libre Disposición	41,760		41,760	32,266	32,266	(9,494)
I. Total de Ingresos de Libre Disposición (I=A+B+C+D+E+F+G+H+I+J+K+L)	2,708,066		2,708,066	2,084,881	2,084,881	(623,185)
Ingresos Excedentes de Ingresos de Libre Disposición						

**Municipio de San Pedro Garza García, N.L.
Informe de Avance de Gestión Financiera
Tercer Trimestre 2020**

**Formato 5 A1
Estado Analítico de Ingresos Detallado
Del 1 de Enero al 30 de Septiembre de 2020
(Miles de pesos)**

Concepto	Ingreso					Diferencia																												
	Estimado 2020	Ampliaciones/ (Reducciones)	Modificado 2020	Devengado	Recaudado																													
Transferencias Federales Etiquetadas																																		
A. Aportaciones (A=a1+a2+a3+a4+a5+a6+a7+a8)	175,757		175,757	140,945	140,945	(34,812)																												
a1) Fondo de Aportaciones para la Nómina Educativa y Gasto Operativo																																		
a2) Fondo de Aportaciones para los Servicios de Salud																																		
a3) Fondo de Aportaciones para la Infraestructura Social	5,940		5,940	5,175	5,175	(766)																												
a4) Fondo de Aportaciones para el Fortalecimiento de los Municipios y de las Demarcaciones Territoriales del Distrito Federal	87,482		87,482	66,938	66,938	(20,544)																												
a5) Fondo de Aportaciones Múltiples																																		
a6) Fondo de Aportaciones para la Educación Tecnológica y de Adultos																																		
a7) Fondo de Aportaciones para la Seguridad Pública de los Estados y del Distrito Federal	82,335		82,335	68,833	68,833	(13,503)																												
a8) Fondo de Aportaciones para el Fortalecimiento de las Entidades Federativas																																		
B. Convenios (B=b1+b2+b3+b4)	71,119		71,119	47,522	47,522	(23,597)																												
b1) Convenios de Protección Social en Salud																																		
b2) Convenios de Descentralización																																		
b3) Convenios de Reasignación																																		
b4) Otros Convenios y Subsidios	71,119		71,119	47,522	47,522	(23,597)																												
C. Fondos Distintos de Aportaciones (C=c1+c2)																																		
c1) Fondo para Entidades Federativas y Municipios Productores de Hidrocarburos																																		
c2) Fondo Minero																																		
D. Transferencias, Subsidios y Subvenciones, y Pensiones y Jubilaciones																																		
E. Otras Transferencias Federales Etiquetadas	1,030		1,030			(580)																												
II. Total de Transferencias Federales Etiquetadas (II = A + B + C + D + E)	247,906		247,906	188,917	188,917	(58,990)																												
III. Ingresos Derivados de Financiamientos (III = A)																																		
A. Ingresos Derivados de Financiamientos																																		
IV. Total de Ingresos (IV = I + II + III)	2,955,972		2,955,972	2,273,797	2,273,797	(682,175)																												
<table border="1"> <thead> <tr> <th colspan="7">Datos Informativos</th> </tr> </thead> <tbody> <tr> <td colspan="7">1. Ingresos Derivados de Financiamientos con Fuente de Pago de Ingresos de Libre Disposición</td> </tr> <tr> <td colspan="7">2. Ingresos Derivados de Financiamientos con Fuente de Pago de Transferencias Federales Etiquetadas</td> </tr> <tr> <td colspan="7">3. Ingresos Derivados de Financiamientos (3 = 1 + 2)</td> </tr> </tbody> </table>							Datos Informativos							1. Ingresos Derivados de Financiamientos con Fuente de Pago de Ingresos de Libre Disposición							2. Ingresos Derivados de Financiamientos con Fuente de Pago de Transferencias Federales Etiquetadas							3. Ingresos Derivados de Financiamientos (3 = 1 + 2)						
Datos Informativos																																		
1. Ingresos Derivados de Financiamientos con Fuente de Pago de Ingresos de Libre Disposición																																		
2. Ingresos Derivados de Financiamientos con Fuente de Pago de Transferencias Federales Etiquetadas																																		
3. Ingresos Derivados de Financiamientos (3 = 1 + 2)																																		

**Municipio de San Pedro Garza García, N.L.
Informe de Avance de Gestión Financiera
Tercer Trimestre 2020**

**Formato 6a A1
Estado Analítico del Ejercicio del Presupuesto de Egresos Detallado
Clasificación por Objeto del Gasto (Capítulo y Concepto)
del 1 de Enero al 30 de Septiembre de 2020
(Miles de pesos)**

Concepto (c)	Egresos					Subejercicio
	Aprobado 2020	Ampliaciones/ (Reducciones)	Modificado 2020	Devengado	Pagado	
I. Gasto No Etiquetado (I=A+B+C+D+E+F+G+H+I)	4,456,668	-	4,456,668	2,181,392	2,121,664	2,275,276
A. Servicios Personales (A=a1+a2+a3+a4+a5+a6+a7)	1,318,369	-	1,318,369	798,084	790,403	520,285
a1) Remuneraciones al Personal de Carácter Permanente	584,150	-	584,150	353,735	353,735	230,415
a2) Remuneraciones al Personal de Carácter Transitorio	71,294	-	71,294	50,046	50,046	21,248
a3) Remuneraciones Adicionales y Especiales	183,946	-	183,946	115,573	115,573	68,372
a4) Seguridad Social	213,045	-	213,045	121,631	114,502	91,414
a5) Otras Prestaciones Sociales y Económicas	261,262	-	261,262	153,211	152,657	108,051
a6) Previsiones	-	-	-	-	-	0
a7) Pago de Estímulos a Servidores Públicos	4,673	-	4,673	3,888	3,888	784
B. Materiales y Suministros (B=b1+b2+b3+b4+b5+b6+b7+b8+b9)	236,230	-	236,230	106,823	102,687	129,407
b1) Materiales de Administración, Emisión de Documentos y Artículos Oficiales	12,235	-	12,235	6,363	5,932	5,871
b2) Alimentos y Utensilios	18,835	-	18,835	5,941	5,710	12,893
b3) Materias Primas y Materiales de Producción y Comercialización	7	-	7	21	17	(15)
b4) Materiales y Artículos de Construcción y de Reparación	89,253	-	89,253	37,578	35,586	51,675
b5) Productos Químicos, Farmacéuticos y de Laboratorio	4,157	-	4,157	5,997	5,764	(1,840)
b6) Combustibles, Lubricantes y Aditivos	70,568	-	70,568	37,033	36,509	33,535
b7) Vestuario, Blancos, Prendas de Protección y Artículos Deportivos	21,449	-	21,449	3,128	2,752	18,322
b8) Materiales y Suministros Para Seguridad	1,617	-	1,617	4,308	4,308	(2,691)
b9) Herramientas, Refacciones y Accesorios Menores	18,110	-	18,110	6,454	6,109	11,656
C. Servicios Generales (C=c1+c2+c3+c4+c5+c6+c7+c8+c9)	742,618	-	742,618	337,702	326,769	404,916
c1) Servicios Básicos	118,501	-	118,501	51,252	50,153	67,249
c2) Servicios de Arrendamiento	74,656	-	74,656	43,820	43,520	30,836
c3) Servicios Profesionales, Científicos, Técnicos y Otros Servicios	166,582	-	166,582	45,392	41,572	121,190
c4) Servicios Financieros, Bancarios y Comerciales	34,449	-	34,449	22,387	22,335	12,062
c5) Servicios de Instalación, Reparación, Mantenimiento y Conservación	248,046	-	248,046	139,919	135,892	108,127
c6) Servicios de Comunicación Social y Publicidad	28,360	-	28,360	11,065	9,897	17,295
c7) Servicios de Traslado y Viáticos	2,986	-	2,986	488	485	2,498
c8) Servicios Oficiales	18,585	-	18,585	1,274	928	17,311
c9) Otros Servicios Generales	50,454	-	50,454	22,105	21,986	28,349
D. Transferencias, Asignaciones, Subsidios y Otras Ayudas (D=d1+d2+d3+d4+d5+d6+d7+d8+d9)	433,238	-	433,238	216,427	212,690	216,812
d1) Transferencias Internas y Asignaciones al Sector Público	48,830	-	48,830	38,715	38,715	10,114
d2) Transferencias al Resto del Sector Público	-	-	-	-	-	0
d3) Subsidios y Subvenciones	-	-	-	24,275.00	24,275.00	(24,275)
d4) Ayudas Sociales	218,888	-	218,888	41,281	37,544	177,607
d5) Pensiones y Jubilaciones	165,521	-	165,521	112,155	112,155	53,366
d6) Transferencias a Fideicomisos, Mandatos y Otros Análogos	-	-	-	-	-	0
d7) Transferencias a la Seguridad Social	-	-	-	-	-	0
d8) Donativos	-	-	-	-	-	0
d9) Transferencias al Exterior	-	-	-	-	-	0

**Municipio de San Pedro Garza García, N.L.
Informe de Avance de Gestión Financiera
Tercer Trimestre 2020**

**Formato 6a A1
Estado Analítico del Ejercicio del Presupuesto de Egresos Detallado
Clasificación por Objeto del Gasto (Capítulo y Concepto)
del 1 de Enero al 30 de Septiembre de 2020
(Miles de pesos)**

Concepto (c)	Egresos					Subejercicio
	Aprobado 2020	Ampliaciones/ (Reducciones)	Modificado 2020	Devengado	Pagado	
E. Bienes Muebles, Inmuebles e Intangibles (E=e1+e2+e3+e4+e5+e6+e7+e8+e9)	232,501	-	232,501	87,740	79,510	144,761
e1) Mobiliario y Equipo de Administración	42,173	-	42,173	4,000	3,686	38,172
e2) Mobiliario y Equipo Educativo y Recreativo	9,720	-	9,720	5,631	3,372	4,088
e3) Equipo e Instrumental Médico y de Laboratorio	2,148	-	2,148	1,027	1,023	1,121
e4) Vehículos y Equipo de Transporte	68,419	-	68,419	6,510	1,528	61,909
e5) Equipo de Defensa y Seguridad	9,726	-	9,726	25,952	25,952	(16,226)
e6) Maquinaria, Otros Equipos y Herramientas	22,829	-	22,829	7,285	6,614	15,544
e7) Activos Biológicos	-	-	-	-	-	0
e8) Bienes Inmuebles	67,000	-	67,000	35,702	35,702	31,298
e9) Activos Intangibles	10,486	-	10,486	1,633	1,633	8,854
F. Inversión Pública (F=f1+f2+f3)	1,484,158	-	1,484,158	627,452	602,441	856,706
f1) Obra Pública en Bienes de Dominio Público	1,151,745	-	1,151,745	490,454	466,415	661,291
f2) Obra Pública en Bienes Propios	332,413	-	332,413	136,998	136,025	195,415
f3) Proyectos Productivos y Acciones de Fomento	-	-	-	-	-	0
G. Inversiones Financieras y Otras Provisiones (G=g1+g2+g3+g4+g5+g6+g7)	-	-	-	-	-	0
g1) Inversiones Para el Fomento de Actividades Productivas	-	-	-	-	-	0
g2) Acciones y Participaciones de Capital	-	-	-	-	-	0
g3) Compra de Títulos y Valores	-	-	-	-	-	0
g4) Concesión de Préstamos	-	-	-	-	-	0
g5) Inversiones en Fideicomisos, Mandatos y Otros Análogos	-	-	-	-	-	0
Fideicomiso de Desastres Naturales (Informativo)	-	-	-	-	-	0
g6) Otras Inversiones Financieras	-	-	-	-	-	0
g7) Provisiones para Contingencias y Otras Erogaciones Especiales	-	-	-	-	-	0
H. Participaciones y Aportaciones (H=h1+h2+h3)	-	-	-	-	-	0
h1) Participaciones	-	-	-	-	-	0
h2) Aportaciones	-	-	-	-	-	0
h3) Convenios	-	-	-	-	-	0
I. Deuda Pública (I=i1+i2+i3+i4+i5+i6+i7)	9,553	-	9,553	7,165	7,165	-
i1) Amortización de la Deuda Pública	5,687	-	5,687	4,529	4,529	-
i2) Intereses de la Deuda Pública	3,866	-	3,866	2,635	2,635	-
i3) Comisiones de la Deuda Pública	-	-	-	-	-	0
i4) Gastos de la Deuda Pública	-	-	-	-	-	0
i5) Costo por Coberturas	-	-	-	-	-	0
i6) Apoyos Financieros	-	-	-	-	-	0
i7) Adeudos de Ejercicios Fiscales Anteriores (ADEFAS)	-	-	-	-	-	0

**Municipio de San Pedro Garza García, N.L.
Informe de Avance de Gestión Financiera
Tercer Trimestre 2020**

**Formato 6a A1
Estado Analítico del Ejercicio del Presupuesto de Egresos Detallado
Clasificación por Objeto del Gasto (Capítulo y Concepto)
del 1 de Enero al 30 de Septiembre de 2020
(Miles de pesos)**

Concepto (c)	Egresos					Subejercicio
	Aprobado 2020	Ampliaciones/ (Reducciones)	Modificado 2020	Devengado	Pagado	
II. Gasto Etiquetado (II=A+B+C+D+E+F+G+H+I)	12,337	-	12,337	13,012	11,916	(674)
A. Servicios Personales (A=a1+a2+a3+a4+a5+a6+a7)						
a1) Remuneraciones al Personal de Carácter Permanente	-	-	-	-	-	0
a2) Remuneraciones al Personal de Carácter Transitorio	-	-	-	-	-	0
a3) Remuneraciones Adicionales y Especiales	-	-	-	-	-	0
a4) Seguridad Social	-	-	-	-	-	0
a5) Otras Prestaciones Sociales y Económicas	-	-	-	-	-	0
a6) Previsiones	-	-	-	-	-	0
a7) Pago de Estímulos a Servidores Públicos	-	-	-	-	-	0
B. Materiales y Suministros (B=b1+b2+b3+b4+b5+b6+b7+b8+b9)	800	-	800	9,502	8,590	(8,702)
b1) Materiales de Administración, Emisión de Documentos y Artículos Oficiales	-	-	-	-	-	0
b2) Alimentos y Utensilios	-	-	-	-	-	0
b3) Materias Primas y Materiales de Producción y Comercialización	-	-	-	-	-	0
b4) Materiales y Artículos de Construcción y de Reparación	3	-	3	-	-	3
b5) Productos Químicos, Farmacéuticos y de Laboratorio	-	-	-	-	-	0
b6) Combustibles, Lubricantes y Aditivos	-	-	-	9,502	8,590	(9,502)
b7) Vestuario, Blancos, Prendas de Protección y Artículos Deportivos	797	-	797	-	-	797
b8) Materiales y Suministros Para Seguridad	-	-	-	-	-	0
b9) Herramientas, Refacciones y Accesorios Menores	-	-	-	-	-	0
C. Servicios Generales (C=c1+c2+c3+c4+c5+c6+c7+c8+c9)	5,738	-	5,738	510	326	5,227
c1) Servicios Básicos	-	-	-	2	2	(2)
c2) Servicios de Arrendamiento	-	-	-	-	-	0
c3) Servicios Profesionales, Científicos, Técnicos y Otros Servicios	5,738	-	5,738	-	-	5,738
c4) Servicios Financieros, Bancarios y Comerciales	-	-	-	-	-	0
c5) Servicios de Instalación, Reparación, Mantenimiento y Conservación	-	-	-	378	193	(378)
c6) Servicios de Comunicación Social y Publicidad	-	-	-	131	131	(131)
c7) Servicios de Traslado y Viáticos	-	-	-	-	-	0
c8) Servicios Oficiales	-	-	-	-	-	0
c9) Otros Servicios Generales	-	-	-	-	-	0
D. Transferencias, Asignaciones, Subsidios y Otras Ayudas (D=d1+d2+d3+d4+d5+d6+d7+d8+d9)	5,800	-	5,800	3,000	3,000	2,800
d1) Transferencias Internas y Asignaciones al Sector Público	-	-	-	-	-	0
d2) Transferencias al Resto del Sector Público	-	-	-	-	-	0
d3) Subsidios y Subvenciones	-	-	-	-	-	0
d4) Ayudas Sociales	5,800	-	5,800	3,000	3,000	2,800
d5) Pensiones y Jubilaciones	-	-	-	-	-	0
d6) Transferencias a Fideicomisos, Mandatos y Otros Análogos	-	-	-	-	-	0
d7) Transferencias a la Seguridad Social	-	-	-	-	-	0
d8) Donativos	-	-	-	-	-	0
d9) Transferencias al Exterior	-	-	-	-	-	0
E. Bienes Muebles, Inmuebles e Intangibles (E=e1+e2+e3+e4+e5+e6+e7+e8+e9)						
e1) Mobiliario y Equipo de Administración	-	-	-	-	-	0
e2) Mobiliario y Equipo Educativo y Recreativo	-	-	-	-	-	0
e3) Equipo e Instrumental Médico y de Laboratorio	-	-	-	-	-	0
e4) Vehículos y Equipo de Transporte	-	-	-	-	-	0
e5) Equipo de Defensa y Seguridad	-	-	-	-	-	0
e6) Maquinaria, Otros Equipos y Herramientas	-	-	-	-	-	0
e7) Activos Biológicos	-	-	-	-	-	0
e8) Bienes Inmuebles	-	-	-	-	-	0
e9) Activos Intangibles	-	-	-	-	-	0

**Municipio de San Pedro Garza García, N.L.
Informe de Avance de Gestión Financiera
Tercer Trimestre 2020**

**Formato 6a A1
Estado Analítico del Ejercicio del Presupuesto de Egresos Detallado
Clasificación por Objeto del Gasto (Capítulo y Concepto)
del 1 de Enero al 30 de Septiembre de 2020
(Miles de pesos)**

Concepto (c)	Egresos					Subejercicio
	Aprobado 2020	Ampliaciones/ (Reducciones)	Modificado 2020	Devengado	Pagado	
F. Inversión Pública (F=f1+f2+f3)	-	-	-	-	-	0
f1) Obra Pública en Bienes de Dominio Público	-	-	-	-	-	0
f2) Obra Pública en Bienes Propios	-	-	-	-	-	0
f3) Proyectos Productivos y Acciones de Fomento	-	-	-	-	-	0
G. Inversiones Financieras y Otras Provisiones (G=g1+g2+g3+g4+g5+g6+g7)	-	-	-	-	-	0
g1) Inversiones Para el Fomento de Actividades Productivas	-	-	-	-	-	0
g2) Acciones y Participaciones de Capital	-	-	-	-	-	0
g3) Compra de Títulos y Valores	-	-	-	-	-	0
g4) Concesión de Préstamos	-	-	-	-	-	0
g5) Inversiones en Fideicomisos, Mandatos y Otros Análogos	-	-	-	-	-	0
Fideicomiso de Desastres Naturales (Informativo)	-	-	-	-	-	0
g6) Otras Inversiones Financieras	-	-	-	-	-	0
g7) Provisiones para Contingencias y Otras Erogaciones Especiales	-	-	-	-	-	0
H. Participaciones y Aportaciones (H=h1+h2+h3)	-	-	-	-	-	0
h1) Participaciones	-	-	-	-	-	0
h2) Aportaciones	-	-	-	-	-	0
h3) Convenios	-	-	-	-	-	0
I. Deuda Pública (I=i1+i2+i3+i4+i5+i6+i7)	-	-	-	-	-	0
i1) Amortización de la Deuda Pública	-	-	-	-	-	0
i2) Intereses de la Deuda Pública	-	-	-	-	-	0
i3) Comisiones de la Deuda Pública	-	-	-	-	-	0
i4) Gastos de la Deuda Pública	-	-	-	-	-	0
i5) Costo por Coberturas	-	-	-	-	-	0
i6) Apoyos Financieros	-	-	-	-	-	0
i7) Adeudos de Ejercicios Fiscales Anteriores (ADEFAS)	-	-	-	-	-	0
			0			
III. Total de Egresos (III = I + II)	4,469,005	0	4,469,005	2,194,404	2,133,580	2,274,601

**Municipio de San Pedro Garza García, N.L.
Informe de Avance de Gestión Financiera
Tercer Trimestre 2020**

**Formato 6b A1
Estado Analítico del Ejercicio del Presupuesto de Egresos Detallado
Clasificación Administrativa
Del 1 de Enero al 30 de Septiembre de 2020
(Miles de Pesos)**

Concepto (c)	Egresos					Subejercicio
	Aprobado 2020	Ampliaciones/ (Reducciones)	Modificado 2020	Devengado	Pagado	
I. Gasto No Etiquetado	4,456,668	-	4,456,668	2,181,392	2,121,664	2,275,276
Republicano Ayuntamiento	20,410	-	20,410	9,635	9,617	10,775
Sec. del Republicano Ayuntamiento	135,368	-	135,368	72,113	71,066	63,255
Sec. de Finanzas y Tesorería	105,314	-	105,314	59,933	59,492	45,381
Sec. de Administración	117,834	-	117,834	67,304	65,797	50,529
Sec. de Cultura y Educación	183,421	-	183,421	73,190	71,737	110,231
Sec. de Desarrollo Social Y Humano	75,580	-	75,580	28,188	26,347	47,392
Sec. de Ordenamiento y Desarrollo Urbano	106,720	-	106,720	46,440	45,690	60,281
Sec. de la Contraloría y Transparencia	48,771	-	48,771	26,607	26,512	22,164
Sec. de Obras Publicas	55,695	-	55,695	24,429	24,272	31,266
Sec. de Innovación y Participación Ciudadana	47,481	-	47,481	22,214	21,939	25,266
Sec. de Seguridad Pública	625,600	-	625,600	341,416	340,035	284,184
Sec. de Servicios Públicos y Medio Ambiente	536,510	-	536,510	292,890	284,550	243,620
Sec. Particular	23,879	-	23,879	11,481	10,940	12,398
Sec. General	40,787	-	40,787	38,682	38,569	2,105
Unidad de Gobierno Para Resultados	20,775	-	20,775	8,681	8,482	12,094
Desarrollo Integral de La Familia - DIF	116,286	-	116,286	80,319	76,376	35,967
Unidad de Comunicación y Atención al COVID	-	-	0	6,467	5,619	(6,467)
Previsión Social	168,305	-	168,305	166,722	163,459	1,583
Sindicato y Organismos Descentralizados	281,400	-	281,400	75,238	75,080	206,162
Inversiones Activo Fijo	232,501	-	232,501	87,740	79,510	144,761
Inversión en Obras Publicas	1,484,158	-	1,484,158	627,452	602,441	856,706
Amortización de la Deuda	5,687	-	5,687	4,529	4,529	1,157
Intereses de la Deuda y Pago de Sentencias	3,866	-	3,866	3,282	3,277	584
Provisiones a Largo Plazo	20,320	-	20,320	6,439	6,328	13,881
II. Gasto Etiquetado	12,337	-	12,337	13,012	11,916	(674)
Sec. de Desarrollo Social	5,800	-	5,800	3,000	3,000	2,800
Sec. de Seguridad Pública	6,022	-	6,022	9,881	8,786	(3,859)
Unidad de Gobierno Para Resultados	412	-	412	-	-	412
Desarrollo Integral de La Familia - DIF	103	-	103	131	131	(28)
III. Total de Egresos (III = I + II)	4,469,005	0	4,469,005	2,194,404	2,133,580	2,274,601

**Municipio de San Pedro Garza García, N.L.
Informe de Avance de Gestión Financiera
Tercer Trimestre 2020**

**Formato 6c A1
Estado Analítico del Ejercicio del Presupuesto de Egresos Detallado
Clasificación Funcional (Finalidad y Función)
del 1 de Enero al 30 de Septiembre de 2020
(Miles de pesos)**

Concepto	Egresos					Subejercicio
	Aprobado 2020	Ampliaciones/ (Reducciones)	Modificado 2020	Devengado	Pagado	
I. Gasto No Etiquetado (I=A+B+C+D)	4,456,668	-	4,456,668	2,181,392	2,121,664	2,275,276
A. Gobierno (A=a1+a2+a3+a4+a5+a6+a7+a8)	1,837,172	-	1,837,172	861,681	842,329	975,491
a1) Legislación	20,410	-	20,410	9,609	9,593	10,801
a2) Justicia	17,966	-	17,966	8,618	8,601	9,348
a3) Coordinación de la Política de Gobierno	570,869	-	570,869	191,364	188,266	379,505
a4) Relaciones Exteriores	-	-	-	-	-	0
a5) Asuntos Financieros y Hacendarios	104,534	-	104,534	52,055	51,209	52,479
a6) Seguridad Nacional	-	-	-	-	-	0
a7) Asuntos de Orden Público y de Seguridad Interior	877,849	-	877,849	446,337	436,066	431,511
a8) Otros Servicios Generales	245,544	-	245,544	153,699	148,593	91,846
B. Desarrollo Social (B=b1+b2+b3+b4+b5+b6+b7)	2,510,230	-	2,510,230	1,236,801	1,196,463	1,273,429
b1) Protección Ambiental	148,458	-	148,458	94,889	94,724	53,569
b2) Vivienda y Servicios a la Comunidad	1,199,219	-	1,199,219	569,582	550,730	629,637
b3) Salud	20,446	-	20,446	12,753	12,016	7,693
b4) Recreación, Cultura y Otras Manifestaciones Sociales	758,096	-	758,096	337,198	321,939	420,898
b5) Educación	19,666	-	19,666	12,018	11,558	7,648
b6) Protección Social	289,946	-	289,946	182,565	177,815	107,381
b7) Otros Asuntos Sociales	74,399	-	74,399	27,797	27,681	46,602
C. Desarrollo Económico (C=c1+c2+c3+c4+c5+c6+c7+c8+c9)	9,951	-	9,951	4,540	4,510	5,411
c1) Asuntos Económicos, Comerciales y Laborales en General	-	-	-	-	-	0
c2) Agropecuaria, Silvicultura, Pesca y Caza	-	-	-	-	-	0
c3) Combustibles y Energía	-	-	-	-	-	0
c4) Minería, Manufacturas y Construcción	-	-	-	-	-	0
c5) Transporte	-	-	-	-	-	0
c6) Comunicaciones	-	-	-	-	-	0
c7) Turismo	-	-	-	-	-	0
c8) Ciencia, Tecnología e Innovación	-	-	-	-	-	0
c9) Otras Industrias y Otros Asuntos Económicos	9,951	-	9,951	4,540	4,510	5,411
D. Otras No Clasificadas en Funciones Anteriores (D=d1+d2+d3+d4)	99,314	-	99,314	78,370	78,363	20,944
d1) Transacciones de la Deuda Pública / Costo Financiero de la Deuda	9,553	-	9,553	7,165	7,165	2,388
d2) Transferencias, Participaciones y Aportaciones Entre Diferentes Niveles y Ordenes de Gobierno	89,761	-	89,761	71,205	71,198	18,556
d3) Saneamiento del Sistema Financiero	-	-	-	-	-	0
d4) Adeudos de Ejercicios Fiscales Anteriores	-	-	-	-	-	0

Municipio de San Pedro Garza García, N.L.
Informe de Avance de Gestión Financiera
Tercer Trimestre 2020

Formato 6c A1
Estado Analítico del Ejercicio del Presupuesto de Egresos Detallado
Clasificación Funcional (Finalidad y Función)
del 1 de Enero al 30 de Septiembre de 2020
(Miles de pesos)

Concepto	Egresos					Subejercicio
	Aprobado 2020	Ampliaciones/ (Reducciones)	Modificado 2020	Devengado	Pagado	
II. Gasto Etiquetado (II=A+B+C+D)	12,337	-	12,337	13,012	11,916	(674)
A. Gobierno (A=a1+a2+a3+a4+a5+a6+a7+a8)	6,435	-	6,435	9,881	8,786	(3,447)
a1) Legislación	-	-	-	-	-	0
a2) Justicia	-	-	-	-	-	0
a3) Coordinación de la Política de Gobierno	412	-	412	-	-	412
a4) Relaciones Exteriores	-	-	-	-	-	0
a5) Asuntos Financieros y Hacendarios	-	-	-	-	-	0
a6) Seguridad Nacional	-	-	-	-	-	0
a7) Asuntos de Orden Público y de Seguridad Interior	6,022	-	6,022	9,881	8,786	(3,859)
a8) Otros Servicios Generales	-	-	-	-	-	0
B. Desarrollo Social (B=b1+b2+b3+b4+b5+b6+b7)	5,903	-	5,903	3,131	3,131	2,772
b1) Protección Ambiental	-	-	-	-	-	0
b2) Vivienda y Servicios a la Comunidad	-	-	-	-	-	0
b3) Salud	-	-	-	-	-	0
b4) Recreación, Cultura y Otras Manifestaciones Sociales	-	-	-	-	-	0
b5) Educación	-	-	-	-	-	0
b6) Protección Social	5,800	-	5,800	3,000	3,000	2,800
b7) Otros Asuntos Sociales	103	-	103	131	131	(28)
C. Desarrollo Económico (C=c1+c2+c3+c4+c5+c6+c7+c8+c9)	-	-	-	-	-	0
c1) Asuntos Económicos, Comerciales y Laborales en General	-	-	-	-	-	0
c2) Agropecuaria, Silvicultura, Pesca y Caza	-	-	-	-	-	0
c3) Combustibles y Energía	-	-	-	-	-	0
c4) Minería, Manufacturas y Construcción	-	-	-	-	-	0
c5) Transporte	-	-	-	-	-	0
c6) Comunicaciones	-	-	-	-	-	0
c7) Turismo	-	-	-	-	-	0
c8) Ciencia, Tecnología e Innovación	-	-	-	-	-	0
c9) Otras Industrias y Otros Asuntos Económicos	-	-	-	-	-	0
D. Otras No Clasificadas en Funciones Anteriores (D=d1+d2+d3+d4)	-	-	-	-	-	0
d1) Transacciones de la Deuda Pública / Costo Financiero de la Deuda	-	-	-	-	-	0
d2) Transferencias, Participaciones y Aportaciones Entre Diferentes Niveles y Ordenes de Gobierno	-	-	-	-	-	0
d3) Saneamiento del Sistema Financiero	-	-	-	-	-	0
d4) Adeudos de Ejercicios Fiscales Anteriores	-	-	-	-	-	0
III. Total de Egresos (III = I + II)	4,469,005	0	4,469,005	2,194,404	2,133,580	2,274,601

**Municipio de San Pedro Garza García, N.L.
Informe de Avance de Gestión Financiera
Tercer Trimestre 2020**

**Formato 6d A1
Estado Analítico del Ejercicio del Presupuesto de Egresos Detallado
Clasificación de Servicios Personales por Categoría
del 1 de Enero al 30 de Septiembre de 2020
(Miles de pesos)**

Concepto	Egresos					Subejercicio
	Aprobado 2020	Ampliaciones/ (Reducciones)	Modificado 2020	Devengado	Pagado	
I. Gasto No Etiquetado (I=A+B+C+D+E+F)	1,318,369	-	1,318,369	798,084	790,403	520,285
A. Personal Administrativo y de Servicio Público	908,154	-	908,154	547,965	541,562	360,190
B. Magisterio	-	-	-	-	-	-
C. Servicios de Salud (C=c1+c2)	-	-	-	-	-	-
c1) Personal Administrativo	22,026	-	22,026	37,408	36,583	(15,382)
c2) Personal Médico, Paramédico y afin	-	-	-	-	-	-
D. Seguridad Pública	388,189	-	388,189	212,711	212,258	175,478
E. Gastos asociados a la implementación de nuevas leyes federales o reformas a las mismas (E = e1 + e2)	-	-	-	-	-	-
e1) Nombre del Programa o Ley 1	-	-	-	-	-	-
e2) Nombre del Programa o Ley 2	-	-	-	-	-	-
F. Sentencias laborales definitivas	-	-	-	-	-	-
II. Gasto Etiquetado (II=A+B+C+D+E+F)	-	-	-	-	-	-
A. Personal Administrativo y de Servicio Público	-	-	-	-	-	-
B. Magisterio	-	-	-	-	-	-
C. Servicios de Salud (C=c1+c2)	-	-	-	-	-	-
c1) Personal Administrativo	-	-	-	-	-	-
c2) Personal Médico, Paramédico y afin	-	-	-	-	-	-
D. Seguridad Pública	-	-	-	-	-	-
E. Gastos asociados a la implementación de nuevas leyes federales o reformas a las mismas (E = e1 + e2)	-	-	-	-	-	-
e1) Nombre del Programa o Ley 1	-	-	-	-	-	-
e2) Nombre del Programa o Ley 2	-	-	-	-	-	-
F. Sentencias laborales definitivas	-	-	-	-	-	-
III. Total del Gasto en Servicios Personales (III = I + II)	1,318,369	0	1,318,369	798,084	790,403	520,285

Fondo de Aportaciones del Ramo 33

**Municipio de San Pedro Garza García, N.L.
Informe de Avance de Gestión Financiera
Tercer Trimestre 2020**

**Fondo de Aportaciones para el
Fortalecimiento de los Municipios
del 1 de Enero al 30 de Septiembre de 2020**
(Se anexa 1 hoja)

**FONDO DE APORTACIONES PARA EL FORTALECIMIENTO DE LOS MUNICIPIOS Y DE LAS DEMARCACIONES
TERRITORIALES DEL DISTRITO FEDERAL
INFORME DE PROYECTOS Y ACCIONES REALIZADAS
PRESIDENCIA MUNICIPAL DE SAN PEDRO GARZA GARCÍA, N.L.
01 de Julio al 30 de Septiembre 2020**



Monto total de recursos asignados al Municipio: \$87'901,970.00 Monto de los recursos ministrados al Municipio: \$65'926,477.84 Monto total de rendimientos: \$ 1'011,196.33 Monto total de recursos ejercidos en el Municipio: \$ 9'694,935.19 Monto total de recursos por ejercer: \$ 56'231,542.65	Total destinado para el pago de deuda: \$ 0.00
---	--

DESCRIPCIÓN	MONTO TOTAL APROBADO	MONTO TOTAL MINISTRADO	MONTO EJERCIDO	METAS			
				MINISTRADO PAGO A CAPITAL	EJERCIDO PAGO A CAPITAL	MINISTRADO PAGO DE INTERESES	EJERCIDO PAGO DE INTERESES
EQUIPAMIENTO DEL INSTITUTO DE FORMACIÓN Y PERFECCIONAMIENTO POLICIAL (ACADEMIA)	42,476,970.00	26,066,219.80	0.00	0.00	0.00	0.00	0.00
GASOLINA	18,000,000.00	18,000,000.00	9,501,697.75	0.00	0.00	0.00	0.00
EQUIPAMIENTO PARA POLICIAS (UNIFORMES, CHALECOS BALISTICOS Y CAMARAS CORPORALES)	16,200,000.00	16,200,000.00	0.00				
SISTEMA DE PLATAFORMA DE ANALISIS DE INFORMACIÓN: VIDEO WALL, REF. DE RADIOFRECUENCIA, REH. DE EDIFICIO Y MTTO. DE BACK BONE DE C4.	8,875,000.00	3,310,258.04	193,237.44	0.00	0.00	0.00	0.00
CROMATICA DE PATRULLAS	2,350,000.00	2,350,000.00	0.00	0.00	0.00	0.00	
SUMA	87,901,970.00	65,926,477.84	9,694,935.19	0.00	0.00	0.00	0.00


LIC. MIGUEL BERNARDO TREVIÑO DE HOYOS
Presidente Municipal


C.P. ROSA MARIA HINOJOSA MARTÍNEZ
Secretaria de Finanzas y Tesorera

15 DE OCTUBRE DE 2020
Fecha de publicación



**Municipio de San Pedro Garza García, N.L.
Informe de Avance de Gestión Financiera
Tercer Trimestre 2020**

**Fondo de Aportaciones para la
Infraestructura Social Municipal
del 1 de Enero al 30 de Septiembre 2020**
(Se anexa 1 hojas)

20/04/2020

San Pedro Garza García a 20 de octubre de 2020
Oficio No. OPM-182/2020


1



Lic. Blanca Judith Díaz Delgado
Delegada Estatal de programas para el
desarrollo en el estado de Nuevo León.
P R E S E N T E.-

Por medio de la presente envío un cordial y afectuoso saludo y a su vez me permito informar, que tomando en cuenta el presupuesto del Fondo de Aportaciones para la Infraestructura Social Municipal (FAISM) 2020 asignado para el municipio de San Pedro Garza García, publicado en el Periódico Oficial del Estado de Nuevo León el 31 de Enero de 2020. Se presenta a continuación el reporte de los avances físico-financiero correspondiente al tercer trimestre (julio-septiembre) del ejercicio fiscal 2020.

Sin otro asunto en particular y agradeciendo de antemano la atención quedo a sus órdenes para cualquier duda o aclaración.

Atentamente,


Lic. Miguel Bernardo Treviño De Hoyos
Presidente Municipal
San Pedro Garza García, N.L.



Juárez y Libertad S/N,
Col. Centro San Pedro,
C.P. 66200 San Pedro
Garza García, NL
T. +52 (81)84004400
sanpedro.gob.mx

c. c. p. Lic. Miguel Ángel Meléndez Martínez, Secretario de Desarrollo Social y Humano de San Pedro Garza García.
c. c. p. Lic. Humberto González Flores, Tesorería Municipal de San Pedro Garza García.
c. c. p. Archivo

FONDO DE APORTACIONES PARA LA INFRAESTRUCTURA SOCIAL MUNICIPAL
AVANCES FISICO-FINANCIERO

EJERCICIO 2020
(PESOS)


PERIODO DEL 01 DE JULIO AL 30 DE SEPTIEMBRE DEL 2020
NORMAL () INFORME DE GOBIERNO () TRIMESTRAL (X)


ESTADO : NUEVO LEÓN
MUNICIPIO : SAN PEDRO GARZA GARCIA
FONDO : 19 INFRAESTRUCTURA

FECHA DE ELABORACION		
DIA	MES	AÑO
20	OCTUBRE	2020

HOJA (1) DE (1).

PROGRAMA	No. DE OBRA	DESCRIP. DE LA OBRA	UBICACION O LOCALIDAD	AVANCE ACUMULADO		FECHA DE INICIO O TERMINO	INVERSION APROBADA					INVERSION EJERCIDA					METAS TOTALES			OBSERVACIONES		
				FIB	FIN		TOTAL	FEDERAL	ESTATAL	MPAL	PART.	TOTAL	FEDERAL	ESTATAL	MPAL	PART.	UNIDAD DE MEDIDA	AFROBADAS	MODIFICADAS		ALCANIZADAS	
				%	%																	
VIVIENDA	1	REHABILITACIÓN DE TECHO FIRME	SAN PEDRO GARZA GARCÍA / DIVERSAS COLONIAS	\$ -	\$ -	2020	\$ 1,448,000.00	\$ 1,448,000.00	\$ -	\$ -	\$ -	\$ -	\$ -	\$ -	\$ -	\$ -	TECHO	POR DEFINIR	0.00	0.00	ASIGNACIÓN A EMPRESAS LICITANTES E INICIO DE LA OBRA	
VIVIENDA	2	CONSTRUCCIÓN DE CUARTO DORMITORIO	SAN PEDRO GARZA GARCÍA / DIVERSAS COLONIAS	\$ -	\$ -	2020	\$ 3,800,000.00	\$ 3,800,000.00	\$ -	\$ -	\$ -	\$ -	\$ -	\$ -	\$ -	\$ -	CUARTO	POR DEFINIR	0.00	0.00	ASIGNACIÓN A EMPRESAS LICITANTES E INICIO DE LA OBRA	
VIVIENDA	2	CONSTRUCCIÓN DE BAÑO COMPLETO	SAN PEDRO GARZA GARCÍA / DIVERSAS COLONIAS	\$ -	\$ -	2020	\$ 600,000.00	\$ 600,000.00	\$ -	\$ -	\$ -	\$ -	\$ -	\$ -	\$ -	\$ -	BAÑO	POR DEFINIR	0.00	0.00	ASIGNACIÓN A EMPRESAS LICITANTES E INICIO DE LA OBRA	
VIVIENDA	2	GASTOS INDIRECTOS	SAN PEDRO GARZA GARCÍA / DIVERSAS COLONIAS	\$ -	\$ -	2020	\$ 30,942.00	\$ 30,942.00	\$ -	\$ -	\$ -	\$ -	\$ -	\$ -	\$ -	\$ -	N/A	N/A	N/A	N/A	LAS REGLAS DE OPERACION DEL PROGRAMA PERMITE UTILIZAR EL 3% DEL TOTAL DE LOS RECURSOS ASIGNADOS PARA GASTOS DE VERIFICACION Y SEGUIMIENTO, ASI COMO PARA LA REALIZACION DE ESTUDIOS, EVALUACION Y PROYECTOS.	
SUMA DE LA HOJA							\$ 5,678,942.00	\$ 5,678,942.00	\$ -	\$ -	\$ -	\$ -	\$ -	\$ -	\$ -	\$ -						
SUBTOTAL							\$ 5,678,942.00	\$ 5,678,942.00	\$ -	\$ -	\$ -	\$ -	\$ -	\$ -	\$ -	\$ -	\$ -					
SUMA TOTAL							\$ 5,678,942.00	\$ 5,678,942.00	\$ -	\$ -	\$ -	\$ -	\$ -	\$ -	\$ -	\$ -	\$ -					


LIC. MIGUEL BERNARDO TREVIÑO DE HOYOS
PRESIDENTE MUNICIPAL
MUNICIPIO DE SAN PEDRO GARZA GARCÍA



Avances del Plan Municipal de Desarrollo 2018-2021

(se anexan 21 hojas)

Municipio de San Pedro Garza García.
Indicadores del Plan Municipal de Desarrollo 2018-2021
Indicadores al 30 de Septiembre 2020

Eje	Objetivo Estratégico	Nombre del indicador	Unidad de medida del indicador	Sentido del indicador	Meta acumulada	Realizado a la fecha (acumulado)	Responsable
Eje 1. SEGURIDAD CIUDADANA	1. Desarrollar un modelo policial profesional y de proximidad para el municipio de San Pedro Garza García	Confianza que se tiene en los servicios de seguridad (Policía) "Así Vamos"	Porcentaje	Ascendente	0%	8.4%	Secretaría de Seguridad Pública Municipal
	1. Desarrollar un modelo policial profesional y de proximidad para el municipio de San Pedro Garza García	Confianza que se tiene en los servicios de seguridad (Tránsito) "Así Vamos"	Porcentaje	Ascendente	0	7.9%	Secretaría de Seguridad Pública Municipal
	1. Desarrollar un modelo policial profesional y de proximidad para el municipio de San Pedro Garza García	Número de policías con respecto a la norma oficial de 1.8 policías operativos activos por cada mil habitantes en servicio	Número	Ascendente	130	152	Secretaría de Seguridad Pública Municipal
	1. Desarrollar un modelo policial profesional y de proximidad para el municipio de San Pedro Garza García	Número de policías en activo	Número	Ascendente	390	585	Secretaría de Seguridad Pública Municipal
	1. Desarrollar un modelo policial profesional y de proximidad para el municipio de San Pedro Garza García	Porcentaje de policías que cuentan con el Certificado único Policial	Porcentaje	Ascendente	80%	98%	Secretaría de Seguridad Pública Municipal
	1. Desarrollar un modelo policial profesional y de proximidad para el municipio de San Pedro Garza García	Personas que consideran que los ciudadanos colaboran con la policía para reducir la incidencia delictiva	Porcentaje	Ascendente	0	81.8%	Secretaría de Seguridad Pública Municipal
	1. Desarrollar un modelo policial profesional y de proximidad para el municipio de San Pedro Garza García	Tasa de homicidios dolosos en el municipio por cada 100 mil habitantes	Tasa	Descendente	0.1	1.62	Secretaría de Seguridad Pública Municipal
	1. Desarrollar un modelo policial profesional y de proximidad para el municipio de San Pedro Garza García	Tasa de delitos sexuales en el municipio	Tasa	Descendente	0.9	0.8	Secretaría de Seguridad Pública Municipal
	1. Desarrollar un modelo policial profesional y de proximidad para el municipio de San Pedro Garza García	Delitos de violencia familiar	Número	Descendente	5	17	Secretaría de Seguridad Pública Municipal
	1. Desarrollar un modelo policial profesional y de proximidad para el municipio de San Pedro Garza García	Identificar y actualizar anualmente los factores de riesgo del modelo municipal de prevención	Porcentaje	Ascendente	100%	100%	Secretaría de Seguridad Pública Municipal
	1. Desarrollar un modelo policial profesional y de proximidad para el municipio de San Pedro Garza García	Carpetas de investigación integradas y resueltas ante el Ministerio Público en los 8 delitos del fuero común según convenio con la Fiscalía conforme al total de las denuncias	Porcentaje	Ascendente	0%	0%	Secretaría de Seguridad Pública Municipal
	1. Desarrollar un modelo policial profesional y de proximidad para el municipio de San Pedro Garza García	Agenda de riesgos de seguridad ciudadana del municipio (actualización anual)	Porcentaje	Ascendente	100%	100%	Secretaría de Seguridad Pública Municipal
	1. Desarrollar un modelo policial profesional y de proximidad para el municipio de San Pedro Garza García	Planes operativos semestrales en base a evidencia por zona	Número	Ascendente	27	36	Secretaría de Seguridad Pública Municipal
	1. Desarrollar un modelo policial profesional y de proximidad para el municipio de San Pedro Garza García	Informes Policiales Homologados generados por semana atendidos (reportes confirmados en C4)	Porcentaje	Ascendente	80%	100%	Secretaría de Seguridad Pública Municipal
	2. Rediseñar el sistema de desarrollo policial para apoyar la implementación del modelo y dignificar la función de los policías	Porcentaje de elementos capacitados en la nueva academia de policía municipal	Porcentaje	Ascendente	45%	55%	Secretaría de Seguridad Pública Municipal
	2. Rediseñar el sistema de desarrollo policial para apoyar la implementación del modelo y dignificar la función de los policías	Porcentaje de policías capacitados dentro del modelo policial de San Pedro Garza García, estrategia 360°	Porcentaje	Ascendente	45%	55%	Secretaría de Seguridad Pública Municipal
	2. Rediseñar el sistema de desarrollo policial para apoyar la implementación del modelo y dignificar la función de los policías	Porcentaje de Personal Docente / cursos avalados definido por el Sistema Nacional de Seguridad Pública	Porcentaje	Ascendente	50%	50%	Secretaría de Seguridad Pública Municipal
	2. Rediseñar el sistema de desarrollo policial para apoyar la implementación del modelo y dignificar la función de los policías	Planes de estudio de formación inicial, continua, especialización, promoción de grados del municipio	Número	Ascendente	1	1	Secretaría de Seguridad Pública Municipal
	2. Rediseñar el sistema de desarrollo policial para apoyar la implementación del modelo y dignificar la función de los policías	Elementos de infraestructura y equipamiento mínimo definido por el Sistema Nacional de Seguridad Pública de la academia	Número	Ascendente	7	7	Secretaría de Seguridad Pública Municipal
	2. Rediseñar el sistema de desarrollo policial para apoyar la implementación del modelo y dignificar la función de los policías	Contar con los 5 instrumentos normativos (reglamento, catálogo de puestos, manual de organización, manual de procedimientos, herramientas de control y seguimiento)	Número	Ascendente	0	5	Secretaría de Seguridad Pública Municipal

Municipio de San Pedro Garza García.
Indicadores del Plan Municipal de Desarrollo 2018-2021
Indicadores al 30 de Septiembre 2020

Eje	Objetivo Estratégico	Nombre del indicador	Unidad de medida del indicador	Sentido del indicador	Meta acumulada	Realizado a la fecha (acumulado)	Responsable
Eje 1. SEGURIDAD CIUDADANA	2. Rediseñar el sistema de desarrollo policial para apoyar la implementación del modelo y dignificar la función de los policías	Cumplimiento de programa de flujo de reclutamiento y selección mediante la ejecución de convocatorias	Porcentaje	Ascendente	60%	60%	Secretaría de Seguridad Pública Municipal
	2. Rediseñar el sistema de desarrollo policial para apoyar la implementación del modelo y dignificar la función de los policías	Número de convocatorias públicas realizadas al servicio profesional de carrera policial y ascensos	Número	Ascendente	1	1	Secretaría de Seguridad Pública Municipal
	2. Rediseñar el sistema de desarrollo policial para apoyar la implementación del modelo y dignificar la función de los policías	Número de sesiones y ceremonias de mérito y reconocimiento avaladas por el órgano colegiado	Número	Ascendente	1	2	Secretaría de Seguridad Pública Municipal
	2. Rediseñar el sistema de desarrollo policial para apoyar la implementación del modelo y dignificar la función de los policías	Porcentaje de policías en activo con acceso a créditos para vivienda	Porcentaje	Ascendente	0%	0%	Secretaría de Administración
	2. Rediseñar el sistema de desarrollo policial para apoyar la implementación del modelo y dignificar la función de los policías	Porcentaje de policías con salario homologado a la línea base de \$20,000	Porcentaje	Ascendente	0	0	Secretaría de Administración
	2. Rediseñar el sistema de desarrollo policial para apoyar la implementación del modelo y dignificar la función de los policías	Cumplimiento de las 7 condiciones laborales del Sistema Nacional de Seguridad Pública (1. Homologación al salario promedio nacional de referencia (9,933 pesos) 2. Acceso a créditos para vivienda 3. Seguro de vida 4. Servicio Médico 5. Fondo de ahorro para el retiro de los policías 6. Acceso a apoyos para familias de policías caídos en cumplimiento del deber 7. Becas escolares para hijos de policías)	Número	Ascendente	0	0	Secretaría de Administración
	3. Mantener una estrecha colaboración y coordinación con las autoridades responsables en materia de seguridad, inteligencia, prevención, procuración e impartición de justicia para mejorar la efectividad de la operación policiaca	IPH (delitos) que se conviertan en carpeta de investigación	Porcentaje	Ascendente	100%	100%	Secretaría de Seguridad Pública Municipal
	3. Mantener una estrecha colaboración y coordinación con las autoridades responsables en materia de seguridad, inteligencia, prevención, procuración e impartición de justicia para mejorar la efectividad de la operación policiaca	Reuniones interinstitucionales en temas de prevención del delito	Porcentaje	Ascendente	100%	100%	Secretaría de Seguridad Pública Municipal
	4. Fortalecer el trabajo policial mediante un sistema para la regulación normativa y operativa de la Secretaría de Seguridad Pública municipal para crear una institución profesional y de constante mejora.	Protocolos documentados	Número	Ascendente	4	12	Secretaría de Seguridad Pública Municipal
	4. Fortalecer el trabajo policial mediante un sistema para la regulación normativa y operativa de la Secretaría de Seguridad Pública municipal para crear una institución profesional y de constante mejora.	Contar con los 3 instrumentos normativos	Número	Ascendente	1	3	Secretaría de Seguridad Pública Municipal
	4. Fortalecer el trabajo policial mediante un sistema para la regulación normativa y operativa de la Secretaría de Seguridad Pública municipal para crear una institución profesional y de constante mejora.	Número de policías capacitados en cada protocolo	Porcentaje	Ascendente	45%	49%	Secretaría de Seguridad Pública Municipal
	5. Impulsar proyectos que modifiquen dinámicas sociales, urbanas y culturales generadoras de desintegración social y violencia al promover la participación interinstitucional, así como el involucramiento de organizaciones de la sociedad civil, universidades y sector privado.	Adolescentes orientados y acompañados	Número	Ascendente	99	168	Secretaría de Seguridad Pública Municipal
	5. Impulsar proyectos que modifiquen dinámicas sociales, urbanas y culturales generadoras de desintegración social y violencia al promover la participación interinstitucional, así como el involucramiento de organizaciones de la sociedad civil, universidades y sector privado.	Talleres de prevención de adicciones, violencia escolar, embarazo adolescente	Número	Ascendente	24	6	Secretaría de Seguridad Pública Municipal

Municipio de San Pedro Garza García.
Indicadores del Plan Municipal de Desarrollo 2018-2021
Indicadores al 30 de Septiembre 2020

Eje	Objetivo Estratégico	Nombre del indicador	Unidad de medida del indicador	Sentido del indicador	Meta acumulada	Realizado a la fecha (acumulado)	Responsable
Eje 1. SEGURIDAD CIUDADANA	5. Impulsar proyectos que modifiquen dinámicas sociales, urbanas y culturales generadoras de desintegración social y violencia al promover la participación interinstitucional, así como el involucramiento de organizaciones de la sociedad civil, universidades y sector privado.	Número de espacios públicos intervenidos con la participación interinstitucional así como el involucramiento de organizaciones de la sociedad civil, universidades y el sector privado	Número	Ascendente	3	2	Secretaría de Seguridad Pública Municipal
	5. Impulsar proyectos que modifiquen dinámicas sociales, urbanas y culturales generadoras de desintegración social y violencia al promover la participación interinstitucional, así como el involucramiento de organizaciones de la sociedad civil, universidades y sector privado.	Talleres para el agresor en conjunto con otras dependencias municipal y estatales, así como con organizaciones de la sociedad civil y universidades	Número	Ascendente	4	0	Secretaría de Seguridad Pública Municipal
	5. Impulsar proyectos que modifiquen dinámicas sociales, urbanas y culturales generadoras de desintegración social y violencia al promover la participación interinstitucional, así como el involucramiento de organizaciones de la sociedad civil, universidades y sector privado.	Tasa de delitos de violencia familiar en el municipio	Tasa	Descendente	0.08	5.60	Secretaría de Seguridad Pública Municipal
	5. Impulsar proyectos que modifiquen dinámicas sociales, urbanas y culturales generadoras de desintegración social y violencia al promover la participación interinstitucional, así como el involucramiento de organizaciones de la sociedad civil, universidades y sector privado.	Porcentaje de víctimas atendidas por la Unidad Especializada de Atención a Víctimas	Número	Ascendente	0	205	Secretaría de Seguridad Pública Municipal
	5. Impulsar proyectos que modifiquen dinámicas sociales, urbanas y culturales generadoras de desintegración social y violencia al promover la participación interinstitucional, así como el involucramiento de organizaciones de la sociedad civil, universidades y sector privado.	Número de policías capacitados en atención a la violencia familiar	Número	Ascendente	17	0	Secretaría de Seguridad Pública Municipal
	6. Fortalecer el tejido social a través de la implementación del modelo homologado de justicia cívica, buen gobierno y cultura de la legalidad	Número de policías capacitados	Porcentaje	Ascendente	90%	74%	Secretaría de Seguridad Pública Municipal
	6. Fortalecer el tejido social a través de la implementación del modelo homologado de justicia cívica, buen gobierno y cultura de la legalidad	Tiempos de atención desde que se desarrolla la remisión, hasta que se concluye la audiencia	Número	Descendente	30 min	18 min	Secretaría del R. Ayuntamiento
	6. Fortalecer el tejido social a través de la implementación del modelo homologado de justicia cívica, buen gobierno y cultura de la legalidad	Cumplimiento de trabajos a favor de la comunidad	Porcentaje	Descendente	0%	0%	Secretaría del R. Ayuntamiento
	6. Fortalecer el tejido social a través de la implementación del modelo homologado de justicia cívica, buen gobierno y cultura de la legalidad	Disminuir la reincidencia de infractores	Porcentaje	Descendente	0%	0%	Secretaría del R. Ayuntamiento
	6. Fortalecer el tejido social a través de la implementación del modelo homologado de justicia cívica, buen gobierno y cultura de la legalidad	Porcentaje de implementación del modelo homologado de justicia cívica	Porcentaje	Ascendente	30%	22.50%	Secretaría del R. Ayuntamiento
	6. Fortalecer el tejido social a través de la implementación del modelo homologado de justicia cívica, buen gobierno y cultura de la legalidad	Número de casos resueltos por mediación	Número	Ascendente	0	0	Secretaría de Seguridad Pública Municipal
	6. Fortalecer el tejido social a través de la implementación del modelo homologado de justicia cívica, buen gobierno y cultura de la legalidad	Número de jornadas para la paz realizadas	Número	Ascendente	0	0	Secretaría de Seguridad Pública Municipal
	7. Desarrollar una plataforma de seguridad más cercana a los ciudadanos que les genere más confianza	Capacitar a policías en sistema de actuación para la atención integral de violencia familiar y de género	Porcentaje	Ascendente	45%	0	Secretaría de Seguridad Pública Municipal
	7. Desarrollar una plataforma de seguridad más cercana a los ciudadanos que les genere más confianza	Percepción de confianza en la policía del municipio	Porcentaje	Ascendente	0	0	Secretaría de Seguridad Pública Municipal
	7. Desarrollar una plataforma de seguridad más cercana a los ciudadanos que les genere más confianza	Número de estrategias y políticas diseñadas	Número	Ascendente	18	31	Secretaría de Seguridad Pública Municipal
	7. Desarrollar una plataforma de seguridad más cercana a los ciudadanos que les genere más confianza	Percepción de inseguridad de vivir en el municipio	Porcentaje	Descendente	0%	24%	Secretaría de Seguridad Pública Municipal

Municipio de San Pedro Garza García.
Indicadores del Plan Municipal de Desarrollo 2018-2021
Indicadores al 30 de Septiembre 2020

Eje	Objetivo Estratégico	Nombre del indicador	Unidad de medida del indicador	Sentido del indicador	Meta acumulada	Realizado a la fecha (acumulado)	Responsable
Eje 1. SEGURIDAD CIUDADANA	7. Desarrollar una plataforma de seguridad más cercana a los ciudadanos que les genere más confianza	Informes de policías presentados ante vecinos en zonas y sectores del municipio	Número	Ascendente	0	5	Secretaría de Seguridad Pública Municipal
Eje 2. BIENESTAR HUMANO	1. Generar y desarrollar habilidades para el fortalecimiento de los vínculos familiares	Padres participantes en Escuelas para padres	Porcentaje	Ascendente	65%	71%	DIF
	1. Generar y desarrollar habilidades para el fortalecimiento de los vínculos familiares	Padres participantes en actividades extracurriculares	Número	Ascendente	30	170	DIF
	1. Generar y desarrollar habilidades para el fortalecimiento de los vínculos familiares	Padres de familia participantes en la capacitación	Número	Ascendente	1400	1370	DIF
	2. Contribuir al fortalecimiento de la política pública con perspectiva de familia, al integrar a los diferentes sectores de la sociedad para que trabajen en pro de ésta	Talleres realizados por el INFAMILIA	Número	Ascendente	0	11	Instituto Municipal de la Familia
	2. Contribuir al fortalecimiento de la política pública con perspectiva de familia, al integrar a los diferentes sectores de la sociedad para que trabajen en pro de ésta	Programas presentados al Consejo de INFAMILIA	Número	Ascendente	1	7	Instituto Municipal de la Familia
	2. Contribuir al fortalecimiento de la política pública con perspectiva de familia, al integrar a los diferentes sectores de la sociedad para que trabajen en pro de ésta	Estudios presentados al Consejo de INFAMILIA	Número	Ascendente	1	2	Instituto Municipal de la Familia
	2. Contribuir al fortalecimiento de la política pública con perspectiva de familia, al integrar a los diferentes sectores de la sociedad para que trabajen en pro de ésta	Acciones afirmativas realizadas por el INFAMILIA	Número	Ascendente	22	22	Instituto Municipal de la Familia
	2. Contribuir al fortalecimiento de la política pública con perspectiva de familia, al integrar a los diferentes sectores de la sociedad para que trabajen en pro de ésta	Convenios presentados al Consejo de INFAMILIA	Número	Ascendente	1	1	Instituto Municipal de la Familia
	3. Promover y mejorar la salud física y emocional de la población	Campañas de difusión en materia de salud	Número	Ascendente	4	10	Secretaría de Desarrollo Social y Humano
	3. Promover y mejorar la salud física y emocional de la población	Brigadas en salud	Número	Ascendente	4	3	Secretaría de Desarrollo Social y Humano
	3. Promover y mejorar la salud física y emocional de la población	Beneficiarios por brigadas en salud	Número	Ascendente	400	240	Secretaría de Desarrollo Social y Humano
	3. Promover y mejorar la salud física y emocional de la población	Pláticas y talleres de prevención en salud	Número	Ascendente	20	68	Secretaría de Desarrollo Social y Humano
	3. Promover y mejorar la salud física y emocional de la población	Beneficiarios por pláticas y talleres de prevención en salud	Número	Ascendente	800	1794	Secretaría de Desarrollo Social y Humano
	3. Promover y mejorar la salud física y emocional de la población	Estudio presentado al Consejo de INFAMILIA	Número	Ascendente	1	1	Instituto Municipal de la Familia
	3. Promover y mejorar la salud física y emocional de la población	Exhibiciones y/o talleres para promoción de comida saludable	Número	Ascendente	2	4	Secretaría de Cultura y Educación
	3. Promover y mejorar la salud física y emocional de la población	Beneficiados	Número	Ascendente	800	2550	Secretaría de Cultura y Educación
	3. Promover y mejorar la salud física y emocional de la población	Campañas informativas realizadas a favor del ejercicio y la buena alimentación	Número	Ascendente	8	7	Secretaría de Cultura y Educación
	3. Promover y mejorar la salud física y emocional de la población	Niños, jóvenes y padres de familia beneficiados	Número	Ascendente	3200	2317	DIF
	3. Promover y mejorar la salud física y emocional de la población	Pláticas de violencia familiar impartidas a hombre y mujeres	Número	Ascendente	160	1513	DIF
	3. Promover y mejorar la salud física y emocional de la población	Pláticas en escuela	Número	Ascendente	400	137	DIF
	3. Promover y mejorar la salud física y emocional de la población	Intervención psicosociales realizadas	Número	Ascendente	2300	2652	DIF
	3. Promover y mejorar la salud física y emocional de la población	Acciones de prevención para la salud emocional y mental	Número	Ascendente	36	39	DIF
	3. Promover y mejorar la salud física y emocional de la población	Consultas psicológicas realizadas a jóvenes	Número	Ascendente	104	165	Instituto Municipal de la Juventud

Municipio de San Pedro Garza García.
Indicadores del Plan Municipal de Desarrollo 2018-2021
Indicadores al 30 de Septiembre 2020

Eje	Objetivo Estratégico	Nombre del indicador	Unidad de medida del indicador	Sentido del indicador	Meta acumulada	Realizado a la fecha (acumulado)	Responsable
Eje 2. BIENESTAR HUMANO	4. Mejorar la calidad de vida de las personas y familias, mediante la atención a las carencias sociales que determinan la condición de pobreza	Porcentaje de población en condición de pobreza	Porcentaje	Descendente	0%	0%	Secretaría de Desarrollo Social y Humano
	4. Mejorar la calidad de vida de las personas y familias, mediante la atención a las carencias sociales que determinan la condición de pobreza	Apoyos en especie entregados	Número	Ascendente	4550	4470	DIF
	4. Mejorar la calidad de vida de las personas y familias, mediante la atención a las carencias sociales que determinan la condición de pobreza	Apoyos de medicamentos y productos de primera necesidad entregados	Número	Ascendente	2640	2701	DIF
	4. Mejorar la calidad de vida de las personas y familias, mediante la atención a las carencias sociales que determinan la condición de pobreza	Servicios otorgados a través de DIF te acompaña	Número	Ascendente	45	86	DIF
	5. Socializar el conocimiento sobre los derechos de la infancia	Aumentar el porcentaje de la capacidad instalada de atención en CENDI 2	Porcentaje	Ascendente	20%	0%	DIF
	5. Socializar el conocimiento sobre los derechos de la infancia	Acciones realizadas para mejora de estándares de calidad en guardería	Número	Ascendente	5	5	DIF
	5. Socializar el conocimiento sobre los derechos de la infancia	Jóvenes de 12 a 15 años que acuden a estancia	Número	Ascendente	400	240	DIF
	6 Promover la igualdad entre géneros y la autonomía de la mujer	Número de sesiones de la Unidad de Igualdad	Número	Ascendente	8	13	Secretaría General
	6 Promover la igualdad entre géneros y la autonomía de la mujer	Número de integrantes de la Unidad de Igualdad (Personal capacitado)	Número	Ascendente	16	22	Secretaría General
	6 Promover la igualdad entre géneros y la autonomía de la mujer	Número de actividades municipales que incluyen módulos o actividades de promoción de igualdad	Número	Ascendente	8	58	Secretaría General
	6 Promover la igualdad entre géneros y la autonomía de la mujer	Número de diagnósticos en materia de género e igualdad	Número	Ascendente	0	0	Secretaría General
	7. Mejorar la calidad de vida de la ciudadanía al incrementar la cobertura de servicios a personas en situación de vulnerabilidad	Evaluación de política pública municipal del Adulto Mayor presentado al Consejo de INFAMILIA	Número	Ascendente	1	1	Instituto Municipal de la Familia
	7. Mejorar la calidad de vida de la ciudadanía al incrementar la cobertura de servicios a personas en situación de vulnerabilidad	Adultos Mayores beneficiados en Centros Municipales	Número	Ascendente	360	282	DIF
	7. Mejorar la calidad de vida de la ciudadanía al incrementar la cobertura de servicios a personas en situación de vulnerabilidad	Espacios rehabilitados para el Adulto Mayor	Número	Ascendente	0	0	DIF
	8. Diversificar y promover la propuesta cultural del municipio como un vehículo para la transformación humana	Público beneficiado	Número	Ascendente	0	1398	Secretaría de Cultura y Educación
	8. Diversificar y promover la propuesta cultural del municipio como un vehículo para la transformación humana	Participantes en los coros	Número	Ascendente	0	0	Secretaría de Cultura y Educación
	8. Diversificar y promover la propuesta cultural del municipio como un vehículo para la transformación humana	Eventos	Número	Ascendente	0	10	Secretaría de Cultura y Educación
	8. Diversificar y promover la propuesta cultural del municipio como un vehículo para la transformación humana	Charlas organizadas	Número	Ascendente	1	3	Secretaría de Cultura y Educación
	8. Diversificar y promover la propuesta cultural del municipio como un vehículo para la transformación humana	Activaciones	Número	Ascendente	2	61	Secretaría de Cultura y Educación
	8. Diversificar y promover la propuesta cultural del municipio como un vehículo para la transformación humana	Asistentes	Número	Ascendente	100	115	Secretaría de Cultura y Educación
	8. Diversificar y promover la propuesta cultural del municipio como un vehículo para la transformación humana	Maestros capacitados	Número	Ascendente	9	19	Secretaría de Cultura y Educación
	8. Diversificar y promover la propuesta cultural del municipio como un vehículo para la transformación humana	Cursos y talleres en artes escénicas	Número	Ascendente	24	155	Secretaría de Cultura y Educación
	8. Diversificar y promover la propuesta cultural del municipio como un vehículo para la transformación humana	Beneficiados en los cursos y talleres en artes escénicas	Número	Ascendente	4200	7721	Secretaría de Cultura y Educación
8. Diversificar y promover la propuesta cultural del municipio como un vehículo para la transformación humana	Talleres de escritura	Número	Ascendente	2	4	Secretaría de Cultura y Educación	

Municipio de San Pedro Garza García.
Indicadores del Plan Municipal de Desarrollo 2018-2021
Indicadores al 30 de Septiembre 2020

Eje	Objetivo Estratégico	Nombre del indicador	Unidad de medida del indicador	Sentido del indicador	Meta acumulada	Realizado a la fecha (acumulado)	Responsable
Eje 2. BIENESTAR HUMANO	8. Diversificar y promover la propuesta cultural del municipio como un vehículo para la transformación humana	Beneficiados en los talleres de escritura	Número	Ascendente	20	1,903	Secretaría de Cultura y Educación
	8. Diversificar y promover la propuesta cultural del municipio como un vehículo para la transformación humana	Instituciones o asociaciones participantes en los eventos del municipio	Número	Ascendente	0	0	Secretaría de Cultura y Educación
	8. Diversificar y promover la propuesta cultural del municipio como un vehículo para la transformación humana	Recorridos realizados	Número	Ascendente	1	4	Secretaría de Cultura y Educación
	8. Diversificar y promover la propuesta cultural del municipio como un vehículo para la transformación humana	Visitantes a los recorridos	Número	Ascendente	200	2,537	Secretaría de Cultura y Educación
	8. Diversificar y promover la propuesta cultural del municipio como un vehículo para la transformación humana	Eventos de promoción del patrimonio cultural e histórico	Número	Ascendente	3	8	Secretaría de Cultura y Educación
	8. Diversificar y promover la propuesta cultural del municipio como un vehículo para la transformación humana	Participantes	Número	Ascendente	100	115	Secretaría de Cultura y Educación
	8. Diversificar y promover la propuesta cultural del municipio como un vehículo para la transformación humana	Talleres y charlas realizados	Número	Ascendente	1	3	Secretaría de Cultura y Educación
	8. Diversificar y promover la propuesta cultural del municipio como un vehículo para la transformación humana	Beneficiados	Número	Ascendente	20	6,375	Secretaría de Cultura y Educación
	8. Diversificar y promover la propuesta cultural del municipio como un vehículo para la transformación humana	Cantidad de torneos, ligas o eventos en los que participaron atletas o equipos municipales	Número	Ascendente	0	60	Secretaría de Cultura y Educación
	8. Diversificar y promover la propuesta cultural del municipio como un vehículo para la transformación humana	Cantidad de participantes en torneos, ligas o eventos	Número	Ascendente	0	851	Secretaría de Cultura y Educación
	8. Diversificar y promover la propuesta cultural del municipio como un vehículo para la transformación humana	Cantidad de disciplinas representadas en torneos, ligas o eventos	Número	Ascendente	0	48	Secretaría de Cultura y Educación
	8. Diversificar y promover la propuesta cultural del municipio como un vehículo para la transformación humana	Participantes jóvenes que asisten a los talleres de pintura y muralismo	Número	Ascendente	60	73	Instituto Municipal de la Juventud
	8. Diversificar y promover la propuesta cultural del municipio como un vehículo para la transformación humana	Vinculaciones realizadas	Número	Ascendente	37	9	Secretaría de Cultura y Educación
	8. Diversificar y promover la propuesta cultural del municipio como un vehículo para la transformación humana	Exposiciones artísticas realizadas	Número	Ascendente	2	0	Secretaría de Cultura y Educación
	8. Diversificar y promover la propuesta cultural del municipio como un vehículo para la transformación humana	Exposiciones deportivas realizadas	Número	Ascendente	24	20	Secretaría de Cultura y Educación
	8. Diversificar y promover la propuesta cultural del municipio como un vehículo para la transformación humana	Asistentes	Número	Ascendente	1,570	2,892	Secretaría de Cultura y Educación
	8. Diversificar y promover la propuesta cultural del municipio como un vehículo para la transformación humana	Intervenciones para promover habilidades sociales realizadas	Número	Ascendente	2	16	Secretaría de Cultura y Educación
	8. Diversificar y promover la propuesta cultural del municipio como un vehículo para la transformación humana	Campañas realizadas	Número	Ascendente	3	5	Secretaría de Cultura y Educación
	8. Diversificar y promover la propuesta cultural del municipio como un vehículo para la transformación humana	Eventos para sensibilización	Número	Ascendente	5	11	Secretaría de Cultura y Educación
	8. Diversificar y promover la propuesta cultural del municipio como un vehículo para la transformación humana	Murales realizados	Número	Ascendente	8	31	Instituto Municipal de la Juventud
9. Ampliar el acceso a oportunidades educativas, socioculturales y ocupacionales de la población, particularmente de aquellos que habitan zonas vulnerables para fortalecer la movilidad social, mediante la coordinación multisectorial que involucra instituciones de gobierno y educativas, iniciativa privada, organizaciones de la sociedad civil, entre otras	Conferencias y talleres realizados	Número	Ascendente	87	11	Instituto Municipal de la Juventud	
9. Ampliar el acceso a oportunidades educativas, socioculturales y ocupacionales de la población, particularmente de aquellos que habitan zonas vulnerables para fortalecer la movilidad social, mediante la coordinación multisectorial que involucra instituciones de gobierno y educativas, iniciativa privada, organizaciones de la sociedad civil, entre otras	Alumnos participantes en conferencias y talleres	Número	Ascendente	1,500	742	Instituto Municipal de la Juventud	

Municipio de San Pedro Garza García.
Indicadores del Plan Municipal de Desarrollo 2018-2021
Indicadores al 30 de Septiembre 2020

Eje	Objetivo Estratégico	Nombre del indicador	Unidad de medida del indicador	Sentido del indicador	Meta acumulada	Realizado a la fecha (acumulado)	Responsable
Eje 2. BIENESTAR HUMANO	9. Ampliar el acceso a oportunidades educativas, socioculturales y ocupacionales de la población, particularmente de aquellos que habitan zonas vulnerables para fortalecer la movilidad social, mediante la coordinación multisectorial que involucra instituciones de gobierno y educativas, iniciativa privada, organizaciones de la sociedad civil, entre otras	Escuelas participantes en cabildo por un día	Número	Ascendente	0	0	Instituto Municipal de la Juventud
	9. Ampliar el acceso a oportunidades educativas, socioculturales y ocupacionales de la población, particularmente de aquellos que habitan zonas vulnerables para fortalecer la movilidad social, mediante la coordinación multisectorial que involucra instituciones de gobierno y educativas, iniciativa privada, organizaciones de la sociedad civil, entre otras	Alumnos que asisten en cabildo por un día	Número	Ascendente	0	0	Instituto Municipal de la Juventud
	9. Ampliar el acceso a oportunidades educativas, socioculturales y ocupacionales de la población, particularmente de aquellos que habitan zonas vulnerables para fortalecer la movilidad social, mediante la coordinación multisectorial que involucra instituciones de gobierno y educativas, iniciativa privada, organizaciones de la sociedad civil, entre otras	Talleres que fomentan el liderazgo social	Número	Ascendente	45	14	Secretaría de Cultura y Educación
	9. Ampliar el acceso a oportunidades educativas, socioculturales y ocupacionales de la población, particularmente de aquellos que habitan zonas vulnerables para fortalecer la movilidad social, mediante la coordinación multisectorial que involucra instituciones de gobierno y educativas, iniciativa privada, organizaciones de la sociedad civil, entre otras	Beneficiados	Número	Ascendente	9,834	170	Secretaría de Cultura y Educación
	9. Ampliar el acceso a oportunidades educativas, socioculturales y ocupacionales de la población, particularmente de aquellos que habitan zonas vulnerables para fortalecer la movilidad social, mediante la coordinación multisectorial que involucra instituciones de gobierno y educativas, iniciativa privada, organizaciones de la sociedad civil, entre otras	Jóvenes que participan en actividades de orientación y capacitación	Número	Ascendente	1/9	117	Secretaría de Desarrollo Social y Humano
	9. Ampliar el acceso a oportunidades educativas, socioculturales y ocupacionales de la población, particularmente de aquellos que habitan zonas vulnerables para fortalecer la movilidad social, mediante la coordinación multisectorial que involucra instituciones de gobierno y educativas, iniciativa privada, organizaciones de la sociedad civil, entre otras	Becas otorgadas por el Instituto Municipal de la Juventud	Número	Ascendente	230	1,270	Instituto Municipal de la Juventud
	9. Ampliar el acceso a oportunidades educativas, socioculturales y ocupacionales de la población, particularmente de aquellos que habitan zonas vulnerables para fortalecer la movilidad social, mediante la coordinación multisectorial que involucra instituciones de gobierno y educativas, iniciativa privada, organizaciones de la sociedad civil, entre otras	Becas otorgadas a mujeres líderes	Número	Ascendente	0	0	Secretaría de Cultura y Educación
	9. Ampliar el acceso a oportunidades educativas, socioculturales y ocupacionales de la población, particularmente de aquellos que habitan zonas vulnerables para fortalecer la movilidad social, mediante la coordinación multisectorial que involucra instituciones de gobierno y educativas, iniciativa privada, organizaciones de la sociedad civil, entre otras	Becas otorgadas a adultos mayores en necesidad de terminar la preparatoria	Número	Ascendente	0	0	Secretaría de Cultura y Educación
	10. Crear experiencias significativas de negocios en ciudadanos y estudiantes que los impulsen a alcanzar una calidad de vida extraordinaria	Porcentaje de ocupación física	Número	Ascendente	1	1	Secretaría General
	10. Crear experiencias significativas de negocios en ciudadanos y estudiantes que los impulsen a alcanzar una calidad de vida extraordinaria	Asesorías	Número	Ascendente	124	84	Secretaría General
	10. Crear experiencias significativas de negocios en ciudadanos y estudiantes que los impulsen a alcanzar una calidad de vida extraordinaria	Presencia del Municipio en foros de emprendimiento	Número	Ascendente	5	3	Secretaría General

Municipio de San Pedro Garza García.
Indicadores del Plan Municipal de Desarrollo 2018-2021
Indicadores al 30 de Septiembre 2020

Eje	Objetivo Estratégico	Nombre del indicador	Unidad de medida del indicador	Sentido del indicador	Meta acumulada	Realizado a la fecha (acumulado)	Responsable
Eje 2: BIENESTAR HUMANO	10. Crear experiencias significativas de negocios en ciudadanos y estudiantes que los impulsen a alcanzar una calidad de vida extraordinaria	Espacios para el impulso del emprendimiento	Número	Ascendente	450	450	Secretaría General
	10. Crear experiencias significativas de negocios en ciudadanos y estudiantes que los impulsen a alcanzar una calidad de vida extraordinaria	Emprendedores vinculados con inversionistas	Número	Ascendente	20	0	Secretaría General
	10. Crear experiencias significativas de negocios en ciudadanos y estudiantes que los impulsen a alcanzar una calidad de vida extraordinaria	Vinculaciones realizadas	Número	Ascendente	225	357	Secretaría General
	10. Crear experiencias significativas de negocios en ciudadanos y estudiantes que los impulsen a alcanzar una calidad de vida extraordinaria	Ciudadanos colocados	Número	Ascendente	24	14	Secretaría General
	10. Crear experiencias significativas de negocios en ciudadanos y estudiantes que los impulsen a alcanzar una calidad de vida extraordinaria	Empresas beneficiadas	Número	Ascendente	70	172	Secretaría General
	10. Crear experiencias significativas de negocios en ciudadanos y estudiantes que los impulsen a alcanzar una calidad de vida extraordinaria	Eventos turísticos	Número	Ascendente	4	6	Secretaría General
	10. Crear experiencias significativas de negocios en ciudadanos y estudiantes que los impulsen a alcanzar una calidad de vida extraordinaria	Participación en eventos masivos de vinculación laboral	Número	Ascendente	0	150	Secretaría General
	10. Crear experiencias significativas de negocios en ciudadanos y estudiantes que los impulsen a alcanzar una calidad de vida extraordinaria	Alianzas obtenidas para ofrecer oportunidades laborales y escolares	Número	Ascendente	30	30	Instituto Municipal de la Juventud
	10. Crear experiencias significativas de negocios en ciudadanos y estudiantes que los impulsen a alcanzar una calidad de vida extraordinaria	Evento Expo Joven realizados	Número	Ascendente	2	34	Instituto Municipal de la Juventud
	10. Crear experiencias significativas de negocios en ciudadanos y estudiantes que los impulsen a alcanzar una calidad de vida extraordinaria	Alumnos participando en Expo Joven	Número	Ascendente	938	417	Instituto Municipal de la Juventud
	10. Crear experiencias significativas de negocios en ciudadanos y estudiantes que los impulsen a alcanzar una calidad de vida extraordinaria	Jóvenes capacitados en curriculum, entrevistas y áreas de oportunidad	Número	Ascendente	130	71	Instituto Municipal de la Juventud
	10. Crear experiencias significativas de negocios en ciudadanos y estudiantes que los impulsen a alcanzar una calidad de vida extraordinaria	Jóvenes participando en los talleres de habilidades técnicas y blandas	Número	Ascendente	117	434	Instituto Municipal de la Juventud
	10. Crear experiencias significativas de negocios en ciudadanos y estudiantes que los impulsen a alcanzar una calidad de vida extraordinaria	Actividades de emprendimiento (conferencias en alianza con algunas instituciones, reto fit, festival del emprendimiento, visitas empresariales, 4.0)	Número	Ascendente	3	13	Instituto Municipal de la Juventud
	10. Crear experiencias significativas de negocios en ciudadanos y estudiantes que los impulsen a alcanzar una calidad de vida extraordinaria	Asistentes a las actividades de emprendimiento	Número	Ascendente	60	132	Instituto Municipal de la Juventud
	10. Crear experiencias significativas de negocios en ciudadanos y estudiantes que los impulsen a alcanzar una calidad de vida extraordinaria	Jóvenes usuarios de remolque	Número	Ascendente	0	0	Instituto Municipal de la Juventud
	10. Crear experiencias significativas de negocios en ciudadanos y estudiantes que los impulsen a alcanzar una calidad de vida extraordinaria	Asistentes a los eventos de networking (desayunos empresariales, mujeres empresarias, conferencias pivot, incubadora de negocios)	Número	Ascendente	210	0	Instituto Municipal de la Juventud
	10. Crear experiencias significativas de negocios en ciudadanos y estudiantes que los impulsen a alcanzar una calidad de vida extraordinaria	Eventos de networking (desayunos empresariales, mujeres empresarias, conferencias pivot, incubadora de negocios)	Número	Ascendente	6	0	Instituto Municipal de la Juventud
	10. Crear experiencias significativas de negocios en ciudadanos y estudiantes que los impulsen a alcanzar una calidad de vida extraordinaria	Jóvenes emprendedores que reciben un servicio	Número	Ascendente	125	125	Instituto Municipal de la Juventud
	11 Incentivar el conocimiento de los jóvenes sobre sí mismos y en torno al mundo	Intervenciones para promover el sentido crítico	Número	Ascendente	1	7	Secretaría de Cultura y Educación

Municipio de San Pedro Garza García.
Indicadores del Plan Municipal de Desarrollo 2018-2021
Indicadores al 30 de Septiembre 2020

Eje	Objetivo Estratégico	Nombre del indicador	Unidad de medida del indicador	Sentido del indicador	Meta acumulada	Realizado a la fecha (acumulado)	Responsable
Eje 2. BIENESTAR HUMANO	11 Incentivar el conocimiento de los jóvenes sobre sí mismos y en torno al mundo	Ferias de ciencias y humanidades realizadas	Número	Ascendente	1	0	Secretaría de Cultura y Educación
	11 Incentivar el conocimiento de los jóvenes sobre sí mismos y en torno al mundo	Beneficiados	Número	Ascendente	250	0	Secretaría de Cultura y Educación
	11 Incentivar el conocimiento de los jóvenes sobre sí mismos y en torno al mundo	Visitas en los Cibercentros	Número	Ascendente	5,388	6,955	Secretaría de Cultura y Educación
	11 Incentivar el conocimiento de los jóvenes sobre sí mismos y en torno al mundo	Clubes de lectura realizados	Número	Ascendente	3	19	Secretaría de Cultura y Educación
	11 Incentivar el conocimiento de los jóvenes sobre sí mismos y en torno al mundo	Bibliotecas renovadas	Número	Ascendente	5	9	Secretaría de Cultura y Educación
Eje 3. CIUDAD PARA TODOS	1 Poner a las personas en el centro de las decisiones de diseño del espacio público para la movilidad	Personas que consideran que los cruces peatonales de permiten desplazarse con seguridad (Así Vamos)	Porcentaje	Ascendente	0%	73%	Instituto Municipal de Planeación y Gestión Urbana
	1 Poner a las personas en el centro de las decisiones de diseño del espacio público para la movilidad	Personas que consideran que las rampas para personas con discapacidad están en buen estado (Así Vamos)	Porcentaje	Ascendente	0	60%	Instituto Municipal de Planeación y Gestión Urbana
	1 Poner a las personas en el centro de las decisiones de diseño del espacio público para la movilidad	Calificación promedio de banquetas (Así Vamos)	Número	Ascendente	0	9	Instituto Municipal de Planeación y Gestión Urbana
	1 Poner a las personas en el centro de las decisiones de diseño del espacio público para la movilidad	Porcentaje de inversión municipal en movilidad alternativa respecto a inversión en movilidad tradicional (Alcalde, Cómo Vamos)	Porcentaje	Ascendente	0	0	Instituto Municipal de Planeación y Gestión Urbana
	1 Poner a las personas en el centro de las decisiones de diseño del espacio público para la movilidad	Minutos invertidos por viaje redondo (Así Vamos)	Minutos	Descendente	0	64	Instituto Municipal de Planeación y Gestión Urbana
	1 Poner a las personas en el centro de las decisiones de diseño del espacio público para la movilidad	Cantidad de hechos de tránsito cometidos en el municipio	Número	Descendente	5400	2846	Secretaría de Seguridad Pública Municipal
	1 Poner a las personas en el centro de las decisiones de diseño del espacio público para la movilidad	Porcentaje de viajes en medios sustentables internos / dentro del municipio (caminando, bicicleta/ patín, transporte colectivo)	Porcentaje	Descendente	29%	0	Instituto Municipal de Planeación y Gestión Urbana
	1 Poner a las personas en el centro de las decisiones de diseño del espacio público para la movilidad	Kilómetro lineal de banquetas	Número	Ascendente	11	11	Secretaría de Infraestructura y Obra Pública
	1 Poner a las personas en el centro de las decisiones de diseño del espacio público para la movilidad	Número de intersecciones intervenidas	Número	Ascendente	3	3	Instituto Municipal de Planeación y Gestión Urbana
	1 Poner a las personas en el centro de las decisiones de diseño del espacio público para la movilidad	Metros lineales diseñados al año de infraestructura peatonal incluyente	Número	Ascendente	500	2082	Instituto Municipal de Planeación y Gestión Urbana
	2 Promover el uso racional del auto particular a través de la gestión de la demanda	Porcentaje de viajes en transporte colectivo	Porcentaje	Ascendente	15%	0%	Instituto Municipal de Planeación y Gestión Urbana
	2 Promover el uso racional del auto particular a través de la gestión de la demanda	Porcentaje de viajes hacia el municipio en vehículo particular (1 sólo pasajero)	Porcentaje	Descendente	48%	0%	Instituto Municipal de Planeación y Gestión Urbana
	3 Garantizar que el desarrollo urbano del municipio refleje la visión de la ciudad de sus habitantes	Porcentaje de permisos de construcción otorgados en menos de 30 días (Alcalde, Cómo Vamos)	Porcentaje	Ascendente	100%	100%	Secretaría de Ordenamiento y Desarrollo Urbano
	3 Garantizar que el desarrollo urbano del municipio refleje la visión de la ciudad de sus habitantes	Densidad de población	Porcentaje	Descendente	0	0	Instituto Municipal de Planeación y Gestión Urbana
	3 Garantizar que el desarrollo urbano del municipio refleje la visión de la ciudad de sus habitantes	Plataforma abierta en permisos y licencias, con todos los módulos operando	Porcentaje	Ascendente	0%	0%	Secretaría de Ordenamiento y Desarrollo Urbano
	3 Garantizar que el desarrollo urbano del municipio refleje la visión de la ciudad de sus habitantes	Ejercicios de urbanismo táctico realizados	Número	Ascendente	1	2	Instituto Municipal de Planeación y Gestión Urbana
	3 Garantizar que el desarrollo urbano del municipio refleje la visión de la ciudad de sus habitantes	Tasa de abatimiento de uso o aprovechamiento del territorio no apto para asentamientos humanos	Porcentaje	Descendente	0	0	Instituto Municipal de Planeación y Gestión Urbana
3 Garantizar que el desarrollo urbano del municipio refleje la visión de la ciudad de sus habitantes	Tasa de crecimiento de asentamientos humanos en zonas de riesgo	Porcentaje	Descendente	0	0	Instituto Municipal de Planeación y Gestión Urbana	

Municipio de San Pedro Garza García.
Indicadores del Plan Municipal de Desarrollo 2018-2021
Indicadores al 30 de Septiembre 2020

Eje	Objetivo Estratégico	Nombre del indicador	Unidad de medida del indicador	Sentido del indicador	Meta acumulada	Realizado a la fecha (acumulado)	Responsable
Eje 3. CIUDAD PARA TODOS	4 Mejorar la capacidad de la ciudad para resistir, absorber, adaptarse y recuperarse ante las adversidades provocadas por las actividades productivas y el cambio climático	Calificación de drenaje pluvial (Así Vamos)	Puntaje	Ascendente	0	8.6	Secretaría de Servicios Públicos y Medio Ambiente
	4 Mejorar la capacidad de la ciudad para resistir, absorber, adaptarse y recuperarse ante las adversidades provocadas por las actividades productivas y el cambio climático	Porcentaje de los reportes de drenaje pluvial solucionados por parte del municipio (Alcalde, Cómo Vamos)	Porcentaje	Ascendente	0%	0%	Secretaría de Servicios Públicos y Medio Ambiente
	4 Mejorar la capacidad de la ciudad para resistir, absorber, adaptarse y recuperarse ante las adversidades provocadas por las actividades productivas y el cambio climático	Porcentaje de recuperación de residuos para composta	Porcentaje	Ascendente	0%	0%	Secretaría de Servicios Públicos y Medio Ambiente
	4 Mejorar la capacidad de la ciudad para resistir, absorber, adaptarse y recuperarse ante las adversidades provocadas por las actividades productivas y el cambio climático	Número de parques caninos creados	Número	Ascendente	0	0	Secretaría de Servicios Públicos y Medio Ambiente
	4 Mejorar la capacidad de la ciudad para resistir, absorber, adaptarse y recuperarse ante las adversidades provocadas por las actividades productivas y el cambio climático	Número de campañas y programas emprendidos	Número	Ascendente	9	36	Secretaría de Servicios Públicos y Medio Ambiente
	4 Mejorar la capacidad de la ciudad para resistir, absorber, adaptarse y recuperarse ante las adversidades provocadas por las actividades productivas y el cambio climático	Concentraciones de emisiones contaminantes	Número	Descendente	0%	0%	Secretaría de Servicios Públicos y Medio Ambiente
	4 Mejorar la capacidad de la ciudad para resistir, absorber, adaptarse y recuperarse ante las adversidades provocadas por las actividades productivas y el cambio climático	Número de inspecciones realizadas	Número	Ascendente	32	34	Secretaría de Servicios Públicos y Medio Ambiente
	4 Mejorar la capacidad de la ciudad para resistir, absorber, adaptarse y recuperarse ante las adversidades provocadas por las actividades productivas y el cambio climático	Número de reforestaciones y revegetaciones regionales contabilizadas	Número	Ascendente	996	1300	Secretaría de Servicios Públicos y Medio Ambiente
	4 Mejorar la capacidad de la ciudad para resistir, absorber, adaptarse y recuperarse ante las adversidades provocadas por las actividades productivas y el cambio climático	Número de recomendaciones implementadas sobre la calidad del aire	Número	Ascendente	9	9	Secretaría de Servicios Públicos y Medio Ambiente
	4 Mejorar la capacidad de la ciudad para resistir, absorber, adaptarse y recuperarse ante las adversidades provocadas por las actividades productivas y el cambio climático	Porcentaje de residuos sólidos dispuestos conforme a la NOM-083-SEMARNAT-2003	Porcentaje	Descendente	0%	0%	Secretaría de Servicios Públicos y Medio Ambiente
	4 Mejorar la capacidad de la ciudad para resistir, absorber, adaptarse y recuperarse ante las adversidades provocadas por las actividades productivas y el cambio climático	Porcentaje de recuperación de residuos para reciclaje	Porcentaje	Ascendente	3.6	1.66	Secretaría de Servicios Públicos y Medio Ambiente
	4 Mejorar la capacidad de la ciudad para resistir, absorber, adaptarse y recuperarse ante las adversidades provocadas por las actividades productivas y el cambio climático	Número de puntos de reciclaje instalados	Número	Ascendente	3	3	Secretaría de Servicios Públicos y Medio Ambiente
	4 Mejorar la capacidad de la ciudad para resistir, absorber, adaptarse y recuperarse ante las adversidades provocadas por las actividades productivas y el cambio climático	Número de vinculaciones con organizaciones	Número	Ascendente	7	11	Secretaría de Cultura y Educación
	4 Mejorar la capacidad de la ciudad para resistir, absorber, adaptarse y recuperarse ante las adversidades provocadas por las actividades productivas y el cambio climático	Número de jardines comunitarios creados	Número	Ascendente	3	3	Secretaría de Cultura y Educación
	4 Mejorar la capacidad de la ciudad para resistir, absorber, adaptarse y recuperarse ante las adversidades provocadas por las actividades productivas y el cambio climático	Número de huertos urbanos creados	Número	Ascendente	3	3	Secretaría de Cultura y Educación
	4 Mejorar la capacidad de la ciudad para resistir, absorber, adaptarse y recuperarse ante las adversidades provocadas por las actividades productivas y el cambio climático	Número de recorridos escolares realizados	Número	Ascendente	3	2	Secretaría de Cultura y Educación
	4 Mejorar la capacidad de la ciudad para resistir, absorber, adaptarse y recuperarse ante las adversidades provocadas por las actividades productivas y el cambio climático	Número de vinculaciones con organizaciones de la sociedad civil	Número	Ascendente	7	11	Secretaría de Cultura y Educación
	4 Mejorar la capacidad de la ciudad para resistir, absorber, adaptarse y recuperarse ante las adversidades provocadas por las actividades productivas y el cambio climático	Número de salidas a montañas	Número	Ascendente	3	1	Secretaría de Cultura y Educación
	4 Mejorar la capacidad de la ciudad para resistir, absorber, adaptarse y recuperarse ante las adversidades provocadas por las actividades productivas y el cambio climático	Campañas de difusión de planes de contingencia	Número	Ascendente	5	7	Secretaría del R. Ayuntamiento

Municipio de San Pedro Garza García.
Indicadores del Plan Municipal de Desarrollo 2018-2021
Indicadores al 30 de Septiembre 2020

Eje	Objetivo Estratégico	Nombre del indicador	Unidad de medida del indicador	Sentido del indicador	Meta acumulada	Realizado a la fecha (acumulado)	Responsable
Eje 3. CIUDAD PARA TODOS	4 Mejorar la capacidad de la ciudad para resistir, absorber, adaptarse y recuperarse ante las adversidades provocadas por las actividades productivas y el cambio climático	Programas de contingencia	Número	Ascendente	5	4	Secretaría del R. Ayuntamiento
	4 Mejorar la capacidad de la ciudad para resistir, absorber, adaptarse y recuperarse ante las adversidades provocadas por las actividades productivas y el cambio climático	Operativos de difusión del plan de contingencia para las distintas causas	Número	Ascendente	15	13	Secretaría del R. Ayuntamiento
	4 Mejorar la capacidad de la ciudad para resistir, absorber, adaptarse y recuperarse ante las adversidades provocadas por las actividades productivas y el cambio climático	Operativos de prevención escolar	Número	Ascendente	0	0	Secretaría del R. Ayuntamiento
	4 Mejorar la capacidad de la ciudad para resistir, absorber, adaptarse y recuperarse ante las adversidades provocadas por las actividades productivas y el cambio climático	Realizar operativos de capacitación y mantenimiento	Número	Ascendente	0	0	Secretaría del R. Ayuntamiento
	4 Mejorar la capacidad de la ciudad para resistir, absorber, adaptarse y recuperarse ante las adversidades provocadas por las actividades productivas y el cambio climático	Número de vacunaciones aplicadas a perros y gatos	Número	Ascendente	1494	4313	Secretaría de Servicios Públicos y Medio Ambiente
	4 Mejorar la capacidad de la ciudad para resistir, absorber, adaptarse y recuperarse ante las adversidades provocadas por las actividades productivas y el cambio climático	Número de esterilizaciones realizadas	Número	Ascendente	369	178	Secretaría de Servicios Públicos y Medio Ambiente
	4 Mejorar la capacidad de la ciudad para resistir, absorber, adaptarse y recuperarse ante las adversidades provocadas por las actividades productivas y el cambio climático	Número de mascotas adoptadas	Número	Ascendente	0	134	Secretaría de Servicios Públicos y Medio Ambiente
	4 Mejorar la capacidad de la ciudad para resistir, absorber, adaptarse y recuperarse ante las adversidades provocadas por las actividades productivas y el cambio climático	Número de Mascotas perdidas	Número	Ascendente	0	0	Secretaría de Servicios Públicos y Medio Ambiente
	4 Mejorar la capacidad de la ciudad para resistir, absorber, adaptarse y recuperarse ante las adversidades provocadas por las actividades productivas y el cambio climático	Número de mascotas recuperadas	Número	Ascendente	0	40	Secretaría de Servicios Públicos y Medio Ambiente
	5 Tener un espacio público vivo, donde la infraestructura y el equipamiento sean medios para lograr el acceso seguro y cómodo de los ciudadanos	Personas que consideran que los parques y jardines de su municipio: No están limpio ni tienen buena imagen (Así Vamos)	Porcentaje	Descendente	0	12.5%	Secretaría de Servicios Públicos y Medio Ambiente
	5 Tener un espacio público vivo, donde la infraestructura y el equipamiento sean medios para lograr el acceso seguro y cómodo de los ciudadanos	Personas que consideran que los parques y jardines de su municipio: No cuentan con infraestructura necesaria (Así Vamos)	Porcentaje	Descendente	0	8.3%	Secretaría de Servicios Públicos y Medio Ambiente
	5 Tener un espacio público vivo, donde la infraestructura y el equipamiento sean medios para lograr el acceso seguro y cómodo de los ciudadanos	Personas que consideran que los parques y jardines de su municipio: No cuentan con suficientes árboles (Así Vamos)	Porcentaje	Descendente	0	11.3%	Secretaría de Servicios Públicos y Medio Ambiente
	5 Tener un espacio público vivo, donde la infraestructura y el equipamiento sean medios para lograr el acceso seguro y cómodo de los ciudadanos	Porcentaje de avance de la habilitación del invernadero	Porcentaje	Ascendente	0	0	Secretaría de Servicios Públicos y Medio Ambiente
	5 Tener un espacio público vivo, donde la infraestructura y el equipamiento sean medios para lograr el acceso seguro y cómodo de los ciudadanos	Producción de plantas en el invernadero	Número	Ascendente	150,000	24,200	Secretaría de Servicios Públicos y Medio Ambiente
	5 Tener un espacio público vivo, donde la infraestructura y el equipamiento sean medios para lograr el acceso seguro y cómodo de los ciudadanos	Número de parques apadrinados	Número	Ascendente	1	8	Secretaría de Servicios Públicos y Medio Ambiente
	5 Tener un espacio público vivo, donde la infraestructura y el equipamiento sean medios para lograr el acceso seguro y cómodo de los ciudadanos	Proporción del gasto en mantenimiento según la cantidad de parques y jardines existentes en el municipio (Alcalde, Cómo Vamos)	Porcentaje	Ascendente	0	0	Secretaría de Servicios Públicos y Medio Ambiente
	5 Tener un espacio público vivo, donde la infraestructura y el equipamiento sean medios para lograr el acceso seguro y cómodo de los ciudadanos	Calificación de mantenimiento de parques, plazas y áreas verdes (Así Vamos)	Puntaje	Ascendente	0	8.6	Secretaría de Servicios Públicos y Medio Ambiente
	5 Tener un espacio público vivo, donde la infraestructura y el equipamiento sean medios para lograr el acceso seguro y cómodo de los ciudadanos	Áreas con sistema de riesgo	Número	Ascendente	2	4	Secretaría de Servicios Públicos y Medio Ambiente

Municipio de San Pedro Garza García.
Indicadores del Plan Municipal de Desarrollo 2018-2021
Indicadores al 30 de Septiembre 2020

Eje	Objetivo Estratégico	Nombre del indicador	Unidad de medida del indicador	Sentido del indicador	Meta acumulada	Realizado a la fecha (acumulado)	Responsable
Eje 3. CIUDAD PARA TODOS	5 Tener un espacio público vivo, donde la infraestructura y el equipamiento sean medios para lograr el acceso seguro y cómodo de los ciudadanos	Calificación del alumbrado Público (Así Vamos)	Puntaje	Ascendente	0	8.7	Secretaría de Servicios Públicos y Medio Ambiente
	5 Tener un espacio público vivo, donde la infraestructura y el equipamiento sean medios para lograr el acceso seguro y cómodo de los ciudadanos	Calificación de condición de calles y avenidas (Así Vamos)	Puntaje	Ascendente	0	8.4	Secretaría de Servicios Públicos y Medio Ambiente
	5 Tener un espacio público vivo, donde la infraestructura y el equipamiento sean medios para lograr el acceso seguro y cómodo de los ciudadanos	Calificación de señalización y semáforos (Así Vamos)	Puntaje	Ascendente	0	8.5	Secretaría de Servicios Públicos y Medio Ambiente
	5 Tener un espacio público vivo, donde la infraestructura y el equipamiento sean medios para lograr el acceso seguro y cómodo de los ciudadanos	Porcentaje de cobertura vs metros cuadrados dañados	Porcentaje	Ascendente	0	0	Secretaría de Servicios Públicos y Medio Ambiente
	5 Tener un espacio público vivo, donde la infraestructura y el equipamiento sean medios para lograr el acceso seguro y cómodo de los ciudadanos	Porcentaje de reportes de fallas en carpeta asfáltica solucionados	Porcentaje	Ascendente	0	0	Secretaría de Servicios Públicos y Medio Ambiente
	5 Tener un espacio público vivo, donde la infraestructura y el equipamiento sean medios para lograr el acceso seguro y cómodo de los ciudadanos	Costo promedio de pavimentación por km2 del municipio (Alcalde, Cómo Vamos)	Porcentaje	Ascendente	0	100%	Secretaría de Servicios Públicos y Medio Ambiente
	5 Tener un espacio público vivo, donde la infraestructura y el equipamiento sean medios para lograr el acceso seguro y cómodo de los ciudadanos	Porcentaje de los reportes de alumbrado público solucionados por parte del municipio (Alcalde, Cómo Vamos)	Porcentaje	Ascendente	0	0	Secretaría de Servicios Públicos y Medio Ambiente
	5 Tener un espacio público vivo, donde la infraestructura y el equipamiento sean medios para lograr el acceso seguro y cómodo de los ciudadanos	Número de parques remodelados o rehabilitados	Número	Ascendente	1	14	Secretaría de Servicios Públicos y Medio Ambiente
	5 Tener un espacio público vivo, donde la infraestructura y el equipamiento sean medios para lograr el acceso seguro y cómodo de los ciudadanos	Metros cuadrados instalados de líneas de riego	Número	Ascendente	2,000	8,760	Secretaría de Servicios Públicos y Medio Ambiente
	5 Tener un espacio público vivo, donde la infraestructura y el equipamiento sean medios para lograr el acceso seguro y cómodo de los ciudadanos	Metros cuadrados de pavimento preventivo	Número	Ascendente	167	165,768.99	Secretaría de Servicios Públicos y Medio Ambiente
	5 Tener un espacio público vivo, donde la infraestructura y el equipamiento sean medios para lograr el acceso seguro y cómodo de los ciudadanos	Metros cuadrados de pavimento correctivo	Número	Ascendente	41,247	25,227	Secretaría de Servicios Públicos y Medio Ambiente
	5 Tener un espacio público vivo, donde la infraestructura y el equipamiento sean medios para lograr el acceso seguro y cómodo de los ciudadanos	Metros lineales de pintura termoplástica	Número	Ascendente	18,750	5,700	Secretaría de Servicios Públicos y Medio Ambiente
	5 Tener un espacio público vivo, donde la infraestructura y el equipamiento sean medios para lograr el acceso seguro y cómodo de los ciudadanos	Metros lineales de pintura "tráfico"	Número	Ascendente	90,000	70,012	Secretaría de Servicios Públicos y Medio Ambiente
	5 Tener un espacio público vivo, donde la infraestructura y el equipamiento sean medios para lograr el acceso seguro y cómodo de los ciudadanos	Kilómetros lineales de barrido manual	Número	Ascendente	6,894	6,417.3	Secretaría de Servicios Públicos y Medio Ambiente
	5 Tener un espacio público vivo, donde la infraestructura y el equipamiento sean medios para lograr el acceso seguro y cómodo de los ciudadanos	Kilómetros lineales de barrido mecánico	Número	Ascendente	23,994	51,088	Secretaría de Servicios Públicos y Medio Ambiente
	5 Tener un espacio público vivo, donde la infraestructura y el equipamiento sean medios para lograr el acceso seguro y cómodo de los ciudadanos	Kilómetros lineales de pepena	Número	Ascendente	7,119	6,720	Secretaría de Servicios Públicos y Medio Ambiente
	5 Tener un espacio público vivo, donde la infraestructura y el equipamiento sean medios para lograr el acceso seguro y cómodo de los ciudadanos	Metros cuadrados de deshierbe	Número	Ascendente	1,800,000	2,269,000	Secretaría de Servicios Públicos y Medio Ambiente
	5 Tener un espacio público vivo, donde la infraestructura y el equipamiento sean medios para lograr el acceso seguro y cómodo de los ciudadanos	Cantidad de luminarias nuevas	Número	Ascendente	2,226	2,969	Secretaría de Servicios Públicos y Medio Ambiente
	5 Tener un espacio público vivo, donde la infraestructura y el equipamiento sean medios para lograr el acceso seguro y cómodo de los ciudadanos	Reducción en el gasto de luminarias	Número	Descendente	0	0	Secretaría de Servicios Públicos y Medio Ambiente

Municipio de San Pedro Garza García.
Indicadores del Plan Municipal de Desarrollo 2018-2021
Indicadores al 30 de Septiembre 2020

Eje	Objetivo Estratégico	Nombre del indicador	Unidad de medida del indicador	Sentido del indicador	Meta acumulada	Realizado a la fecha (acumulado)	Responsable
Eje 3. CIUDAD PARA TODOS	5 Tener un espacio público vivo, donde la infraestructura y el equipamiento sean medios para lograr el acceso seguro y cómodo de los ciudadanos	Sistema de telegestión funcionando	Porcentaje	Ascendente	0	0	Secretaría de Servicios Públicos y Medio Ambiente
	6 Generar actividades y nuevas formas de vivir el espacio público, para hacerlo atractivo, único y un imán para la ciudadanía	Número de espacios abiertos para convivencia social	Número	Ascendente	1	0	Secretaría de Cultura y Educación
	6 Generar actividades y nuevas formas de vivir el espacio público, para hacerlo atractivo, único y un imán para la ciudadanía	Número de alumnos evaluados	Número	Ascendente	820	182	Secretaría de Cultura y Educación
	6 Generar actividades y nuevas formas de vivir el espacio público, para hacerlo atractivo, único y un imán para la ciudadanía	Número de equipos representativos	Número	Ascendente	174	130	Secretaría de Cultura y Educación
	6 Generar actividades y nuevas formas de vivir el espacio público, para hacerlo atractivo, único y un imán para la ciudadanía	Número de integrantes de la academia de fútbol	Número	Ascendente	250	0	Secretaría de Cultura y Educación
	6 Generar actividades y nuevas formas de vivir el espacio público, para hacerlo atractivo, único y un imán para la ciudadanía	Número de eventos de scouting para selección de talentos	Número	Ascendente	18	8	Secretaría de Cultura y Educación
	6 Generar actividades y nuevas formas de vivir el espacio público, para hacerlo atractivo, único y un imán para la ciudadanía	Campañas de promoción de las instalaciones deportivas	Número	Ascendente	28	10	Secretaría de Cultura y Educación
	6 Generar actividades y nuevas formas de vivir el espacio público, para hacerlo atractivo, único y un imán para la ciudadanía	Número de eventos de activación física	Número	Ascendente	41	198	Secretaría de Cultura y Educación
	6 Generar actividades y nuevas formas de vivir el espacio público, para hacerlo atractivo, único y un imán para la ciudadanía	Vinculaciones con Organizaciones de la Sociedad Civil realizadas	Número	Ascendente	17	10	Secretaría de Cultura y Educación
	6 Generar actividades y nuevas formas de vivir el espacio público, para hacerlo atractivo, único y un imán para la ciudadanía	Número de programas y eventos de activación	Número	Ascendente	8	5	Secretaría de Cultura y Educación
	6 Generar actividades y nuevas formas de vivir el espacio público, para hacerlo atractivo, único y un imán para la ciudadanía	Intervenciones de artes plásticas en el espacio públicos	Número	Ascendente	2	2	Secretaría de Cultura y Educación
	6 Generar actividades y nuevas formas de vivir el espacio público, para hacerlo atractivo, único y un imán para la ciudadanía	Número de eventos de Parquecinema	Número	Ascendente	32	0	Secretaría de Cultura y Educación
	6 Generar actividades y nuevas formas de vivir el espacio público, para hacerlo atractivo, único y un imán para la ciudadanía	Número de asistentes	Número	Ascendente	3,000	0	Secretaría de Cultura y Educación
	6 Generar actividades y nuevas formas de vivir el espacio público, para hacerlo atractivo, único y un imán para la ciudadanía	Asistentes a las fiestas de San Pedro y San Pablo	Número	Ascendente	10,000	101,505	Secretaría de Cultura y Educación
	6 Generar actividades y nuevas formas de vivir el espacio público, para hacerlo atractivo, único y un imán para la ciudadanía	Festivales	Número	Ascendente	1	0	Secretaría de Cultura y Educación
	6 Generar actividades y nuevas formas de vivir el espacio público, para hacerlo atractivo, único y un imán para la ciudadanía	Asistentes a los festivales	Número	Ascendente	30,000	0	Secretaría de Cultura y Educación
	6 Generar actividades y nuevas formas de vivir el espacio público, para hacerlo atractivo, único y un imán para la ciudadanía	Recorridos realizados en el Desfile de Navidad	Número	Ascendente	0	0	Secretaría de Cultura y Educación
	6 Generar actividades y nuevas formas de vivir el espacio público, para hacerlo atractivo, único y un imán para la ciudadanía	Asistentes a los recorridos del Desfile de Navidad	Número	Ascendente	0	0	Secretaría de Cultura y Educación
	6 Generar actividades y nuevas formas de vivir el espacio público, para hacerlo atractivo, único y un imán para la ciudadanía	Participantes en el Desfile de Navidad	Número	Ascendente	0	0	Secretaría de Cultura y Educación
	6 Generar actividades y nuevas formas de vivir el espacio público, para hacerlo atractivo, único y un imán para la ciudadanía	Número de eventos San Pedro de Pinta	Número	Ascendente	30	10	Secretaría de Cultura y Educación
	6 Generar actividades y nuevas formas de vivir el espacio público, para hacerlo atractivo, único y un imán para la ciudadanía	Número de actividades realizadas en San Pedro de Pinta	Número	Ascendente	70	38	Secretaría de Cultura y Educación
	6 Generar actividades y nuevas formas de vivir el espacio público, para hacerlo atractivo, único y un imán para la ciudadanía	Ediciones de bailes populares	Número	Ascendente	2	2	Secretaría de Cultura y Educación
	6 Generar actividades y nuevas formas de vivir el espacio público, para hacerlo atractivo, único y un imán para la ciudadanía	Número de actividades en el paseo artístico- deportivo	Número	Ascendente	60	16	Secretaría de Cultura y Educación
	6 Generar actividades y nuevas formas de vivir el espacio público, para hacerlo atractivo, único y un imán para la ciudadanía	Número de paseos artístico-deportivo realizados	Número	Ascendente	11	1	Secretaría de Cultura y Educación
	6 Generar actividades y nuevas formas de vivir el espacio público, para hacerlo atractivo, único y un imán para la ciudadanía	Número de participantes de paseos	Número	Ascendente	11,000	1,200	Secretaría de Cultura y Educación

Municipio de San Pedro Garza García.
Indicadores del Plan Municipal de Desarrollo 2018-2021
Indicadores al 30 de Septiembre 2020

Eje	Objetivo Estratégico	Nombre del indicador	Unidad de medida del indicador	Sentido del indicador	Meta acumulada	Realizado a la fecha (acumulado)	Responsable
Eje 3. CIUDAD PARA TODOS	6 Generar actividades y nuevas formas de vivir el espacio público, para hacerlo atractivo, único y un imán para la ciudadanía	Número de actividades	Número	Ascendente	0	0	Secretaría de Cultura y Educación
	6 Generar actividades y nuevas formas de vivir el espacio público, para hacerlo atractivo, único y un imán para la ciudadanía	Número de asistentes	Número	Ascendente	0	0	Secretaría de Cultura y Educación
	6 Generar actividades y nuevas formas de vivir el espacio público, para hacerlo atractivo, único y un imán para la ciudadanía	Número de espacios públicos rehabilitados con participación ciudadana	Número	Ascendente	1	2	Secretaría de Desarrollo Social y Humano
	6 Generar actividades y nuevas formas de vivir el espacio público, para hacerlo atractivo, único y un imán para la ciudadanía	Asistentes a las actividades al aire libre que promuevan la unión familiar	Número	Ascendente	254	0	Secretaría de Desarrollo Social y Humano
	6 Generar actividades y nuevas formas de vivir el espacio público, para hacerlo atractivo, único y un imán para la ciudadanía	Porcentaje promedio de utilización de los 7 centros comunitarios MOVER, con respecto a la capacidad de atención	Porcentaje	Ascendente	0	0	Secretaría de Desarrollo Social y Humano
	6 Generar actividades y nuevas formas de vivir el espacio público, para hacerlo atractivo, único y un imán para la ciudadanía	Número de campamentos de verano	Número	Ascendente	0	1	DIF
	6 Generar actividades y nuevas formas de vivir el espacio público, para hacerlo atractivo, único y un imán para la ciudadanía	Número de visitas guiadas	Número	Ascendente	5	5	DIF
	6 Generar actividades y nuevas formas de vivir el espacio público, para hacerlo atractivo, único y un imán para la ciudadanía	Jóvenes participando en actividades de skate park	Número	Ascendente	10	93	Instituto Municipal de la Juventud
	6 Generar actividades y nuevas formas de vivir el espacio público, para hacerlo atractivo, único y un imán para la ciudadanía	Asistentes a las instalaciones del skate park, estudio de grabación y cancha	Número	Ascendente	272	74	Instituto Municipal de la Juventud
	6 Generar actividades y nuevas formas de vivir el espacio público, para hacerlo atractivo, único y un imán para la ciudadanía	Asistentes a las instalaciones de Centro San Pedro Joven	Número	Ascendente	304	160	Instituto Municipal de la Juventud
	6 Generar actividades y nuevas formas de vivir el espacio público, para hacerlo atractivo, único y un imán para la ciudadanía	Actividades realizadas en Skate Park	Número	Ascendente	51	11	Instituto Municipal de la Juventud
	6 Generar actividades y nuevas formas de vivir el espacio público, para hacerlo atractivo, único y un imán para la ciudadanía	Actividades de juventud en cancha	Número	Ascendente	7	5	Instituto Municipal de la Juventud
	6 Generar actividades y nuevas formas de vivir el espacio público, para hacerlo atractivo, único y un imán para la ciudadanía	Jóvenes participando en actividades de juventud de cancha	Número	Ascendente	135	153	Instituto Municipal de la Juventud
Eje 4. CIUDADANÍA Y PARTICIPACIÓN	1 Incrementar los espacios y mecanismos de colaboración entre las y los ciudadanos, la academia, la sociedad civil organizada y el sector empresarial de San Pedro Garza García y el municipio, para fomentar sistemas de cohesión social y elevar el poder de la ciudadanía como socia clave en todas las etapas de generación de política pública.	Actividades en espacios de participación y voluntariado en las Secretarías	Número	Ascendente	80	75	Secretaría de Desarrollo Social y Humano
	1 Incrementar los espacios y mecanismos de colaboración entre las y los ciudadanos, la academia, la sociedad civil organizada y el sector empresarial de San Pedro Garza García y el municipio, para fomentar sistemas de cohesión social y elevar el poder de la ciudadanía como socia clave en todas las etapas de generación de política pública.	Voluntarios como porcentaje de la población	Porcentaje	Ascendente	0	0	Secretaría de Desarrollo Social y Humano
	1 Incrementar los espacios y mecanismos de colaboración entre las y los ciudadanos, la academia, la sociedad civil organizada y el sector empresarial de San Pedro Garza García y el municipio, para fomentar sistemas de cohesión social y elevar el poder de la ciudadanía como socia clave en todas las etapas de generación de política pública.	Número de horas de voluntariado	Número	Ascendente	3150	4882	Secretaría de Desarrollo Social y Humano
	1 Incrementar los espacios y mecanismos de colaboración entre las y los ciudadanos, la academia, la sociedad civil organizada y el sector empresarial de San Pedro Garza García y el municipio, para fomentar sistemas de cohesión social y elevar el poder de la ciudadanía como socia clave en todas las etapas de generación de política pública.	Alianzas estratégicas formalizadas	Número	Ascendente	2	2	Instituto Municipal de la Familia

Municipio de San Pedro Garza García.
Indicadores del Plan Municipal de Desarrollo 2018-2021
Indicadores al 30 de Septiembre 2020

Eje	Objetivo Estratégico	Nombre del indicador	Unidad de medida del indicador	Sentido del indicador	Meta acumulada	Realizado a la fecha (acumulado)	Responsable
Eje 4. CIUDADANÍA Y PARTICIPACIÓN	1 Incrementar los espacios y mecanismos de colaboración entre las y los ciudadanos, la academia, la sociedad civil organizada y el sector empresarial de San Pedro Garza García y el municipio, para fomentar sistemas de cohesión social y elevar el poder de la ciudadanía como socia clave en todas las etapas de generación de política pública.	Convenios	Número	Ascendente	2	2	Secretaría de Innovación y Participación Ciudadana
	1 Incrementar los espacios y mecanismos de colaboración entre las y los ciudadanos, la academia, la sociedad civil organizada y el sector empresarial de San Pedro Garza García y el municipio, para fomentar sistemas de cohesión social y elevar el poder de la ciudadanía como socia clave en todas las etapas de generación de política pública.	Talleres y capacitaciones en las escuelas públicas	Número	Ascendente	52	52	Secretaría de Innovación y Participación Ciudadana
	1 Incrementar los espacios y mecanismos de colaboración entre las y los ciudadanos, la academia, la sociedad civil organizada y el sector empresarial de San Pedro Garza García y el municipio, para fomentar sistemas de cohesión social y elevar el poder de la ciudadanía como socia clave en todas las etapas de generación de política pública.	Acciones de voluntariado	Número	Ascendente	129	106	Secretaría de Desarrollo Social y Humano
	1 Incrementar los espacios y mecanismos de colaboración entre las y los ciudadanos, la academia, la sociedad civil organizada y el sector empresarial de San Pedro Garza García y el municipio, para fomentar sistemas de cohesión social y elevar el poder de la ciudadanía como socia clave en todas las etapas de generación de política pública.	Usuarios en la plataforma en línea	Número	Ascendente	640	224	Secretaría de Desarrollo Social y Humano
	1 Incrementar los espacios y mecanismos de colaboración entre las y los ciudadanos, la academia, la sociedad civil organizada y el sector empresarial de San Pedro Garza García y el municipio, para fomentar sistemas de cohesión social y elevar el poder de la ciudadanía como socia clave en todas las etapas de generación de política pública.	Puntos de encuentro físicos con mensajes municipales	Número	Ascendente	9	8	Secretaría de Innovación y Participación Ciudadana
	2 Ampliar la red de participación ciudadana, considerando la profesionalización de dicha colaboración a partir de datos abiertos y accesibles, para la implementación adecuada de proyectos exitosos y trascendentes	Porcentaje de los ingresos propios destinado a presupuesto participativo	Porcentaje	Ascendente	5.50%	6.13%	Secretaría de Innovación y Participación Ciudadana
	2 Ampliar la red de participación ciudadana, considerando la profesionalización de dicha colaboración a partir de datos abiertos y accesibles, para la implementación adecuada de proyectos exitosos y trascendentes	Propuestas promedio por colonia en el presupuesto participativo	Número	Ascendente	0	7	Secretaría de Innovación y Participación Ciudadana
	2 Ampliar la red de participación ciudadana, considerando la profesionalización de dicha colaboración a partir de datos abiertos y accesibles, para la implementación adecuada de proyectos exitosos y trascendentes	Votos promedio por colonia	Porcentaje	Ascendente	0	0%	Secretaría de Innovación y Participación Ciudadana
	2 Ampliar la red de participación ciudadana, considerando la profesionalización de dicha colaboración a partir de datos abiertos y accesibles, para la implementación adecuada de proyectos exitosos y trascendentes	Visitas al portal	Número	Ascendente	270,000	799,303	Secretaría de Innovación y Participación Ciudadana
	2 Ampliar la red de participación ciudadana, considerando la profesionalización de dicha colaboración a partir de datos abiertos y accesibles, para la implementación adecuada de proyectos exitosos y trascendentes	Perfiles con datos especializados y segmentados sobre conocimiento, experiencia, habilidades e intereses	Número	Ascendente	500	4360	Secretaría de Innovación y Participación Ciudadana
	2 Ampliar la red de participación ciudadana, considerando la profesionalización de dicha colaboración a partir de datos abiertos y accesibles, para la implementación adecuada de proyectos exitosos y trascendentes	Proyectos rezagados de presupuesto participativo conforme a los plazos estipulados en el reglamento de participación ciudadana	Porcentaje	descendente	12%	0%	Secretaría de Innovación y Participación Ciudadana
	2 Ampliar la red de participación ciudadana, considerando la profesionalización de dicha colaboración a partir de datos abiertos y accesibles, para la implementación adecuada de proyectos exitosos y trascendentes	Proyectos del programa de Desafíos San Pedro ejecutados	Porcentaje	Ascendente	0	0	Secretaría de Innovación y Participación Ciudadana

Municipio de San Pedro Garza García.
Indicadores del Plan Municipal de Desarrollo 2018-2021
Indicadores al 30 de Septiembre 2020

Eje	Objetivo Estratégico	Nombre del indicador	Unidad de medida del indicador	Sentido del indicador	Meta acumulada	Realizado a la fecha (acumulado)	Responsable
Eje 4. CIUDADANÍA Y PARTICIPACIÓN	2 Ampliar la red de participación ciudadana, considerando la profesionalización de dicha colaboración a partir de datos abiertos y accesibles, para la implementación adecuada de proyectos exitosos y trascendentes	Actividades de participación ciudadana	Número	Ascendente	7	25	Instituto Municipal de la Juventud
	2 Ampliar la red de participación ciudadana, considerando la profesionalización de dicha colaboración a partir de datos abiertos y accesibles, para la implementación adecuada de proyectos exitosos y trascendentes	Jóvenes asistentes a las actividades de participación ciudadana	Número	Ascendente	84	415	Instituto Municipal de la Juventud
	2 Ampliar la red de participación ciudadana, considerando la profesionalización de dicha colaboración a partir de datos abiertos y accesibles, para la implementación adecuada de proyectos exitosos y trascendentes	Porcentaje de los integrantes que asisten a las juntas de consejo	Porcentaje	Ascendente	55%	57.14%	Instituto Municipal de la Juventud
	2 Ampliar la red de participación ciudadana, considerando la profesionalización de dicha colaboración a partir de datos abiertos y accesibles, para la implementación adecuada de proyectos exitosos y trascendentes	Comités juveniles realizados	Número	Ascendente	0%	0%	Instituto Municipal de la Juventud
	2 Ampliar la red de participación ciudadana, considerando la profesionalización de dicha colaboración a partir de datos abiertos y accesibles, para la implementación adecuada de proyectos exitosos y trascendentes	Jóvenes participantes en los comités juveniles	Número	Ascendente	0	0	Instituto Municipal de la Juventud
	2 Ampliar la red de participación ciudadana, considerando la profesionalización de dicha colaboración a partir de datos abiertos y accesibles, para la implementación adecuada de proyectos exitosos y trascendentes	Jóvenes voluntarios	Número	Ascendente	45	52	Instituto Municipal de la Juventud
	2 Ampliar la red de participación ciudadana, considerando la profesionalización de dicha colaboración a partir de datos abiertos y accesibles, para la implementación adecuada de proyectos exitosos y trascendentes	Consejos de jóvenes empresarios creados	Número	Ascendente	4	6	Instituto Municipal de la Juventud
	2 Ampliar la red de participación ciudadana, considerando la profesionalización de dicha colaboración a partir de datos abiertos y accesibles, para la implementación adecuada de proyectos exitosos y trascendentes	Juntas de Consejo de Gobernanza Ciudadana	Número	Ascendente	7	9	Instituto Municipal de la Juventud
	2 Ampliar la red de participación ciudadana, considerando la profesionalización de dicha colaboración a partir de datos abiertos y accesibles, para la implementación adecuada de proyectos exitosos y trascendentes	Consejos conformados	Número	Ascendente	0	0	Instituto Municipal de la Juventud
	3 Incrementar la calidad e impacto de la participación democrática de la ciudadanía	Integrantes de la Red de Voluntarios	Número	Ascendente	880	705	Secretaría de Desarrollo Social y Humano
	3 Incrementar la calidad e impacto de la participación democrática de la ciudadanía	Grupos Comunitarios activos en las 18 colonias de atención prioritaria	Número	Ascendente	1	0	Secretaría de Desarrollo Social y Humano
	4 Acercar a las poblaciones en situación de vulnerabilidad para crear una atención transeccional y transectorial, que permita su participación e inclusión en la agenda municipal de política pública	Cobertura de servicios municipales en el sector	Porcentaje	Ascendente	75%	75%	Secretaría de Innovación y Participación Ciudadana
	4 Acercar a las poblaciones en situación de vulnerabilidad para crear una atención transeccional y transectorial, que permita su participación e inclusión en la agenda municipal de política pública	Número de foros	Número	Ascendente	2	0	Secretaría de Innovación y Participación Ciudadana
	4 Acercar a las poblaciones en situación de vulnerabilidad para crear una atención transeccional y transectorial, que permita su participación e inclusión en la agenda municipal de política pública	Número de distintas minorías representadas	Número	Ascendente	4	4	Secretaría de Innovación y Participación Ciudadana
	5 Propiciar espacios abiertos de atención a la ciudadanía que permitan la resolución proactiva de problemáticas y contribuyan a una política transeccional de gobierno abierto	Nuevos usuarios únicos generando reportes	Porcentaje	Ascendente	0%	0%	Secretaría de Innovación y Participación Ciudadana
5 Propiciar espacios abiertos de atención a la ciudadanía que permitan la resolución proactiva de problemáticas y contribuyan a una política transeccional de gobierno abierto	Porcentaje de reportes ciudadanos concluidos a tiempo	Porcentaje	Ascendente	85%	96.93%	Secretaría de Innovación y Participación Ciudadana	
5 Propiciar espacios abiertos de atención a la ciudadanía que permitan la resolución proactiva de problemáticas y contribuyan a una política transeccional de gobierno abierto	Visitas por año a la página web del Municipio	Número	Ascendente	266,664	683,689	Secretaría de Innovación y Participación Ciudadana	

Municipio de San Pedro Garza García.
Indicadores del Plan Municipal de Desarrollo 2018-2021
Indicadores al 30 de Septiembre 2020

Eje	Objetivo Estratégico	Nombre del indicador	Unidad de medida del indicador	Sentido del indicador	Meta acumulada	Realizado a la fecha (acumulado)	Responsable
Eje 4. CIUDADANÍA Y PARTICIPACIÓN	5 Propiciar espacios abiertos de atención a la ciudadanía que permitan la resolución proactiva de problemáticas y contribuyan a una política transectorial de gobierno abierto	Publicación de datos de los reportes ciudadanos	Porcentaje	Ascendente	100%	100%	Secretaría de Innovación y Participación Ciudadana
	5 Propiciar espacios abiertos de atención a la ciudadanía que permitan la resolución proactiva de problemáticas y contribuyan a una política transectorial de gobierno abierto	Mapeo de productos o servicios en espacio público de proveedores y vinculación con reportes del CIAC	Porcentaje	Ascendente	75%	75%	Secretaría de Innovación y Participación Ciudadana
	5 Propiciar espacios abiertos de atención a la ciudadanía que permitan la resolución proactiva de problemáticas y contribuyan a una política transectorial de gobierno abierto	Satisfacción con la atención recibida por medio de una encuesta	Porcentaje	Ascendente	60%	99%	Secretaría de Innovación y Participación Ciudadana
	6 Promover el desarrollo de capacidades que favorezcan el gobierno abierto, para la difusión oportuna y uso de la información municipal a través de procesos de participación ciudadana	Bases de datos del municipio disponibles en la plataforma de datos abiertos	Número	Ascendente	53	33	Secretaría de Innovación y Participación Ciudadana
	6 Promover el desarrollo de capacidades que favorezcan el gobierno abierto, para la difusión oportuna y uso de la información municipal a través de procesos de participación ciudadana	Reportes entregados a la Comisión de Transparencia y Acceso a la Información en tiempo y forma	Porcentaje	Ascendente	100%	100%	Secretaría de la Contraloría y Transparencia
	6 Promover el desarrollo de capacidades que favorezcan el gobierno abierto, para la difusión oportuna y uso de la información municipal a través de procesos de participación ciudadana	Auditorías sobre la integridad del resguardo de datos personales en las bases de datos municipales	Número	Ascendente	0	0	Secretaría de la Contraloría y Transparencia
	6 Promover el desarrollo de capacidades que favorezcan el gobierno abierto, para la difusión oportuna y uso de la información municipal a través de procesos de participación ciudadana	Número de auditorías a los sistemas tecnológicos del municipio que manejan datos personales	Número	Ascendente	0	0	Secretaría de la Contraloría y Transparencia
	6 Promover el desarrollo de capacidades que favorezcan el gobierno abierto, para la difusión oportuna y uso de la información municipal a través de procesos de participación ciudadana	Solicitudes de información atendidas en tiempo y forma	Porcentaje	Ascendente	100%	100%	Secretaría de la Contraloría y Transparencia
	6 Promover el desarrollo de capacidades que favorezcan el gobierno abierto, para la difusión oportuna y uso de la información municipal a través de procesos de participación ciudadana	Calificación obtenida por el Municipio y que emite el Órgano Garante en materia de transparencia	Porcentaje	Ascendente	0%	0%	Secretaría de la Contraloría y Transparencia
Eje 5. GOBIERNO ORDENADO Y EFICIENTE	1. Fomentar la cultura de denuncia ciudadana	Número de actualizaciones del sistema de seguimiento de denuncias	Número	Ascendente	100%	100%	Secretaría de la Contraloría y Transparencia
	1. Fomentar la cultura de denuncia ciudadana	Porcentaje de procesos concluidos que fueron iniciados mediante denuncia	Porcentaje	Ascendente	0	0	Secretaría de la Contraloría y Transparencia
	2. Fortalecer el conocimiento en materia de normatividad jurídica de los servidores públicos municipales	Porcentaje de procedimientos judiciales y administrativos a favor de los intereses del Municipio	Porcentaje	Ascendente	80%	0	Secretaría del R. Ayuntamiento
	3. Otorgar certeza jurídica a los actos de la Administración Pública del Municipio	Número de asesorías jurídicas gratuitas	Número	Ascendente	167	508	Secretaría del R. Ayuntamiento
	3. Otorgar certeza jurídica a los actos de la Administración Pública del Municipio	Porcentaje de convenios y contratos concluidos en tiempo	Porcentaje	Ascendente	80%	79%	Secretaría del R. Ayuntamiento
	5 Aumentar el orgullo de pertenencia, compromiso y satisfacción de los servidores públicos por su trabajo, al fomentar una cultura organizacional que promueva la identidad de "San Pedro eres tú", y la atención al ciudadano	Índice de satisfacción de calidad laboral para el colaborador sampetrino	Porcentaje	Ascendente	0	0	Secretaría de Administración
	5 Aumentar el orgullo de pertenencia, compromiso y satisfacción de los servidores públicos por su trabajo, al fomentar una cultura organizacional que promueva la identidad de "San Pedro eres tú", y la atención al ciudadano	Número de eventos para implementar campañas de espacios limpios y saludables	Número	Ascendente	0	1	Secretaría de Administración
	5 Aumentar el orgullo de pertenencia, compromiso y satisfacción de los servidores públicos por su trabajo, al fomentar una cultura organizacional que promueva la identidad de "San Pedro eres tú", y la atención al ciudadano	Percepción de servicio: tiempo y atención al servidor público en servicios internos	Porcentaje	Ascendente	90%	99%	Secretaría de Administración
	5 Aumentar el orgullo de pertenencia, compromiso y satisfacción de los servidores públicos por su trabajo, al fomentar una cultura organizacional que promueva la identidad de "San Pedro eres tú", y la atención al ciudadano	Número de establecimientos que brinden algún beneficio al colaborador	Número	Ascendente	8	56	Secretaría de Administración

Municipio de San Pedro Garza García.
Indicadores del Plan Municipal de Desarrollo 2018-2021
Indicadores al 30 de Septiembre 2020

Eje	Objetivo Estratégico	Nombre del indicador	Unidad de medida del indicador	Sentido del indicador	Meta acumulada	Realizado a la fecha (acumulado)	Responsable
Eje 5. GOBIERNO ORDENADO Y EFICIENTE	5 Aumentar el orgullo de pertenencia, compromiso y satisfacción de los servidores públicos por su trabajo, al fomentar una cultura organizacional que promueva la identidad de "San Pedro eres tú", y la atención al ciudadano	Porcentaje de cumplimiento del plan anual de capacitación	Porcentaje	Ascendente	0%	0%	Secretaría de Administración
	5 Aumentar el orgullo de pertenencia, compromiso y satisfacción de los servidores públicos por su trabajo, al fomentar una cultura organizacional que promueva la identidad de "San Pedro eres tú", y la atención al ciudadano	Porcentaje de avance de revisión de perfiles de puesto	Porcentaje	Ascendente	0%	0%	Secretaría de Administración
	5 Aumentar el orgullo de pertenencia, compromiso y satisfacción de los servidores públicos por su trabajo, al fomentar una cultura organizacional que promueva la identidad de "San Pedro eres tú", y la atención al ciudadano	Empleados municipales de la Unidad de Igualdad capacitados en materia de perspectiva de género	Número	Ascendente	0	0%	Secretaría General
	5 Aumentar el orgullo de pertenencia, compromiso y satisfacción de los servidores públicos por su trabajo, al fomentar una cultura organizacional que promueva la identidad de "San Pedro eres tú", y la atención al ciudadano	Índice de horas hombre perdidas por enfermedad	Porcentaje	descendente	5%	24%	Secretaría de Administración
	5 Aumentar el orgullo de pertenencia, compromiso y satisfacción de los servidores públicos por su trabajo, al fomentar una cultura organizacional que promueva la identidad de "San Pedro eres tú", y la atención al ciudadano	Reducción del costo mensual de servicios externos por Derechohabiente	Número	Descendente	1530	1494	Secretaría de Administración
	6 Mantener finanzas sanas que garanticen una operación eficaz y eficiente para el logro de los objetivos municipales	Personas que consideran que el gobierno hace buen uso de los recursos públicos	Porcentaje	Ascendente	0%	48.30%	Secretaría de Finanzas y Tesorería
	6 Mantener finanzas sanas que garanticen una operación eficaz y eficiente para el logro de los objetivos municipales	Cobros electrónicos	Número	Ascendente	1	1	Secretaría de Finanzas y Tesorería
	6 Mantener finanzas sanas que garanticen una operación eficaz y eficiente para el logro de los objetivos municipales	Monto recuperado en predial y multas	Monto	Ascendente	90 mm	70 mm	Secretaría de Finanzas y Tesorería
	6 Mantener finanzas sanas que garanticen una operación eficaz y eficiente para el logro de los objetivos municipales	Proporción de los ingresos propios para cubrir el gasto corriente	Porcentaje	Descendente	82.6%	69.71%	Secretaría de Finanzas y Tesorería
	6 Mantener finanzas sanas que garanticen una operación eficaz y eficiente para el logro de los objetivos municipales	Proporción de la deuda total con respecto a los ingresos libres de disposición	Porcentaje	Descendente	1.61%	1.80%	Secretaría de Finanzas y Tesorería
	6 Mantener finanzas sanas que garanticen una operación eficaz y eficiente para el logro de los objetivos municipales	Proporción del servicio de la deuda anual en los ingresos de libre disposición	Porcentaje	Descendente	0.35%	0.36%	Secretaría de Finanzas y Tesorería
	6 Mantener finanzas sanas que garanticen una operación eficaz y eficiente para el logro de los objetivos municipales	Cheques emitidos por mes	Número	Descendente	334	189	Secretaría de Finanzas y Tesorería
	6 Mantener finanzas sanas que garanticen una operación eficaz y eficiente para el logro de los objetivos municipales	Proporción del gasto corriente con respecto el gasto total	Porcentaje	Descendente	67%	62.1%	Secretaría de Finanzas y Tesorería
	6 Mantener finanzas sanas que garanticen una operación eficaz y eficiente para el logro de los objetivos municipales	Días transcurridos para el pago de los trámites ingresados a la Tesorería (con la documentación requerida debidamente validada)	Número	Descendente	7	7	Secretaría de Finanzas y Tesorería
	6 Mantener finanzas sanas que garanticen una operación eficaz y eficiente para el logro de los objetivos municipales	Activos inventariados	Número	Ascendente	22500	10661	Secretaría de Finanzas y Tesorería
	6 Mantener finanzas sanas que garanticen una operación eficaz y eficiente para el logro de los objetivos municipales	Expedientes resueltos	Número	Ascendente	66	28	Secretaría de Finanzas y Tesorería
	6 Mantener finanzas sanas que garanticen una operación eficaz y eficiente para el logro de los objetivos municipales	Inmuebles concesionados regularizados	Número	Ascendente	11	4	Secretaría de Finanzas y Tesorería
	6 Mantener finanzas sanas que garanticen una operación eficaz y eficiente para el logro de los objetivos municipales	Áreas otorgadas por desarrolladores registradas	Número	Ascendente	50	31	Secretaría de Finanzas y Tesorería

Municipio de San Pedro Garza García.
Indicadores del Plan Municipal de Desarrollo 2018-2021
Indicadores al 30 de Septiembre 2020

Eje	Objetivo Estratégico	Nombre del indicador	Unidad de medida del indicador	Sentido del indicador	Meta acumulada	Realizado a la fecha (acumulado)	Responsable
Eje 5. GOBIERNO ORDENADO Y EFICIENTE	6 Mantener finanzas sanas que garanticen una operación eficaz y eficiente para el logro de los objetivos municipales	Levantamientos físicos	Número	Ascendente	0	0	Secretaría de Finanzas y Tesorería
	7 Implementar la gestión basada en resultados de manera integral al vincular la planeación estratégica, los programas presupuestales y la planeación operativa	Reportes de cumplimiento de indicadores del Plan Municipal de Desarrollo para la cuenta pública	Número	Ascendente	3	3	Secretaría de la Contraloría y Transparencia
	8 Crear un mecanismo integral para el análisis de la opinión pública de San Pedro Garza García, para mejorar la calidad de atención y la toma de decisiones del gobierno municipal	Fuentes externas al municipio que evalúan el Plan Municipal de Desarrollo	Número	Ascendente	80	83	Unidad de Gobierno para Resultados
	9 Comunicar de manera clara y concisa las acciones que lleva a cabo el gobierno municipal	Seguidores de Facebook en la cuenta oficial del municipio	Número	Ascendente	53,753	104,360	Unidad de Comunicación y Atención al COVID-19
	9 Comunicar de manera clara y concisa las acciones que lleva a cabo el gobierno municipal	Seguidores de Twitter de la cuenta oficial del municipio	Número	Ascendente	17,503	22,143	Unidad de Comunicación y Atención al COVID-19
	9 Comunicar de manera clara y concisa las acciones que lleva a cabo el gobierno municipal	Plan anual de comunicación	Número	Ascendente	1	1	Unidad de Comunicación y Atención al COVID-19
	10 Promover la imagen de San Pedro Garza García	Número de campañas de comunicación	Número	Ascendente	471	471	Unidad de Comunicación y Atención al COVID-19
	10 Promover la imagen de San Pedro Garza García	Campañas de programas municipales	Número	Ascendente	7	7	Unidad de Comunicación y Atención al COVID-19
	10 Promover la imagen de San Pedro Garza García	Campañas de proyectos estratégicos	Número	Ascendente	2	2	Unidad de Comunicación y Atención al COVID-19
	10 Promover la imagen de San Pedro Garza García	Campañas de actividades permanentes	Número	Ascendente	17	17	Unidad de Comunicación y Atención al COVID-19
	11 Mejorar la calidad de los servicios y trámites municipales optimizando el uso de los recursos disponibles	Registrar cajas recibidas al sistema de archivo	Porcentaje	Ascendente	58%	46%	Secretaría del R. Ayuntamiento
	11 Mejorar la calidad de los servicios y trámites municipales optimizando el uso de los recursos disponibles	Capacitar encargados de archivos en gestión archivística	Porcentaje	Ascendente	50%	100%	Secretaría del R. Ayuntamiento
	11 Mejorar la calidad de los servicios y trámites municipales optimizando el uso de los recursos disponibles	Digitalizar documentos históricos	Porcentaje	Ascendente	54%	22%	Secretaría del R. Ayuntamiento
	11 Mejorar la calidad de los servicios y trámites municipales optimizando el uso de los recursos disponibles	Cobertura en el servicio de panteones	Número	Ascendente	0%	0%	Secretaría del R. Ayuntamiento
	11 Mejorar la calidad de los servicios y trámites municipales optimizando el uso de los recursos disponibles	Introducción de los servicios generales a los panteones municipales	Porcentaje	Ascendente	0%	0%	Secretaría del R. Ayuntamiento
	11 Mejorar la calidad de los servicios y trámites municipales optimizando el uso de los recursos disponibles	Trámites y servicios en el registro municipal	Porcentaje	Ascendente	100%	100%	Unidad de Gobierno para Resultados
	11 Mejorar la calidad de los servicios y trámites municipales optimizando el uso de los recursos disponibles	Trámites de alto impacto digitalizados	Número	Ascendente	0	0	Unidad de Gobierno para Resultados
	11 Mejorar la calidad de los servicios y trámites municipales optimizando el uso de los recursos disponibles	Porcentaje de enlaces capacitados en materia de mejora regulatoria	Porcentaje	Ascendente	0	0	Unidad de Gobierno para Resultados
	11 Mejorar la calidad de los servicios y trámites municipales optimizando el uso de los recursos disponibles	Convenios de colaboración en materia de mejora regulatoria	Número	Ascendente	1	1	Unidad de Gobierno para Resultados

Municipio de San Pedro Garza García.
Indicadores del Plan Municipal de Desarrollo 2018-2021
Indicadores al 30 de Septiembre 2020

Eje	Objetivo Estratégico	Nombre del indicador	Unidad de medida del indicador	Sentido del indicador	Meta acumulada	Realizado a la fecha (acumulado)	Responsable
Eje 5. GOBIERNO ORDENADO Y EFICIENTE	11 Mejorar la calidad de los servicios y trámites municipales optimizando el uso de los recursos disponibles	Percepción de servicio de la Dirección de Adquisiciones	Porcentaje	Ascendente	90%	83%	Secretaría de Administración
	12 Fortalecer y estandarizar los sistemas de control de procesos de la administración municipal	Número de procesos sistematizados en la Secretaría de Administración	Porcentaje	Ascendente	90%	90%	Secretaría de Administración
	12 Fortalecer y estandarizar los sistemas de control de procesos de la administración municipal	Porcentaje de establecimientos con inspección y vigilancia	Porcentaje	Ascendente	20%	20%	Secretaría del R. Ayuntamiento
	12 Fortalecer y estandarizar los sistemas de control de procesos de la administración municipal	Número de inspectores de alcoholes	Número	Ascendente	0	0	Secretaría del R. Ayuntamiento
	12 Fortalecer y estandarizar los sistemas de control de procesos de la administración municipal	Número de inspectores de comercio	Número	Ascendente	0	0	Secretaría del R. Ayuntamiento
	12 Fortalecer y estandarizar los sistemas de control de procesos de la administración municipal	Capacitación legal de actuación de los inspectores de alcohol	Porcentaje	Ascendente	40%	35%	Secretaría del R. Ayuntamiento
	12 Fortalecer y estandarizar los sistemas de control de procesos de la administración municipal	Capacitación legal de actuación de los inspectores de comercio	Porcentaje	Ascendente	40%	35%	Secretaría del R. Ayuntamiento
	13 Fomentar una cultura de innovación transversal en todas las secretarías de la administración pública municipal	Número de jóvenes asistentes a las conferencias	Número	Ascendente	0	0	Instituto Municipal de la Juventud
	13 Fomentar una cultura de innovación transversal en todas las secretarías de la administración pública municipal	Número de jóvenes asistentes al hackathon	Número	Ascendente	50	0	Instituto Municipal de la Juventud
	14 Atender eficaz y eficientemente los efectos del virus SARS-CoV-2 salvaguardando la integridad física, emocional, económica y social de los ciudadanos del municipio, mediante estrategias cívicas, transparentes e innovadoras	Centros de pruebas establecidos	Número	Ascendente	1	1	Unidad de Comunicación y Atención al COVID-19
	14 Atender eficaz y eficientemente los efectos del virus SARS-CoV-2 salvaguardando la integridad física, emocional, económica y social de los ciudadanos del municipio, mediante estrategias cívicas, transparentes e innovadoras	Pruebas realizadas a funcionarios municipales	Número	Ascendente	469	1,285	Unidad de Comunicación y Atención al COVID-19
	14 Atender eficaz y eficientemente los efectos del virus SARS-CoV-2 salvaguardando la integridad física, emocional, económica y social de los ciudadanos del municipio, mediante estrategias cívicas, transparentes e innovadoras	Protocolos establecidos	Número	Ascendente	2	5	Unidad de Comunicación y Atención al COVID-19
	14 Atender eficaz y eficientemente los efectos del virus SARS-CoV-2 salvaguardando la integridad física, emocional, económica y social de los ciudadanos del municipio, mediante estrategias cívicas, transparentes e innovadoras	Plan de reactivación económica	Número	Ascendente	1	1	Unidad de Comunicación y Atención al COVID-19
	14 Atender eficaz y eficientemente los efectos del virus SARS-CoV-2 salvaguardando la integridad física, emocional, económica y social de los ciudadanos del municipio, mediante estrategias cívicas, transparentes e innovadoras	Apoyos económicos para la reactivación otorgados	Número	Ascendente	1,500	1,559	Unidad de Comunicación y Atención al COVID-19
	14 Atender eficaz y eficientemente los efectos del virus SARS-CoV-2 salvaguardando la integridad física, emocional, económica y social de los ciudadanos del municipio, mediante estrategias cívicas, transparentes e innovadoras	Apoyos alimentarios otorgados	Número	Ascendente	5,000	8,043	Unidad de Comunicación y Atención al COVID-19
	14 Atender eficaz y eficientemente los efectos del virus SARS-CoV-2 salvaguardando la integridad física, emocional, económica y social de los ciudadanos del municipio, mediante estrategias cívicas, transparentes e innovadoras	Vínculos de donación establecidos	Número	Ascendente	5	11	Unidad de Comunicación y Atención al COVID-19

Municipio de San Pedro Garza García.
Indicadores del Plan Municipal de Desarrollo 2018-2021
Indicadores al 30 de Septiembre 2020

Eje	Objetivo Estratégico	Nombre del indicador	Unidad de medida del indicador	Sentido del indicador	Meta acumulada	Realizado a la fecha (acumulado)	Responsable
Eje 5. GOBIERNO ORDENADO Y EFICIENTE	14 Atender eficaz y eficientemente los efectos del virus SARS-CoV-2 salvaguardando la integridad física, emocional, económica y social de los ciudadanos del municipio, mediante estrategias cívicas, transparentes e innovadoras	Comunicados oficiales emitidos	Número	Ascendente	1	1	Unidad de Comunicación y Atención al COVID-19
	14 Atender eficaz y eficientemente los efectos del virus SARS-CoV-2 salvaguardando la integridad física, emocional, económica y social de los ciudadanos del municipio, mediante estrategias cívicas, transparentes e innovadoras	Lives transmitidos	Número	Ascendente	20	22	Unidad de Comunicación y Atención al COVID-19

000016

Estado de Situación Financiera

Al 30 de Septiembre de 2020 y al 31 de Diciembre 2019

(Miles de Pesos)

ACTIVO	2020	2019	PASIVO	2020	2019
Activo Circulante			Pasivo Circulante		
Efectivo y Equivalentes	1,720,897	1,693,024	Cuentas Por Pagar a Corto Plazo	125,061	277,956
Derechos a Recibir Efectivo o Equivalentes	25,725	50,499	Porción a Corto Plazo de la Deuda Pública a Largo Plazo	5,878	6,092
Derechos a Recibir Bienes o Servicios	269,622	338,609	Pasivos Diferidos a Corto Plazo	22	357
Total de Activos Circulantes	2,016,244	2,082,132	Fondos y Bienes de Terceros en Garantía y/o Administración a Corto Plazo	25,369	10,800
			Otros Pasivos a Corto Plazo	434	374
			Total de Pasivos Circulantes	156,764	295,579
Activo No Circulante			Pasivo No Circulante		
Inversiones Financieras a LP	125,665	115,320	Deuda Pública a Largo Plazo	42,509	46,825
Bienes Inmuebles, Infraestructura y Construcciones en Proceso	2,331,096	1,797,261	Provisiones a Largo Plazo	296,111	292,205
Bienes Muebles	1,102,613	1,062,789	Total de Pasivos No Circulantes	338,620	339,030
Activos Intangibles	56,006	54,373			
Depreciación, Deterioro y Amortización Acumulada de Bienes	(773,059)	(681,354)	Total de Pasivo	495,384	634,609
Activos Diferidos	60,414	60,414			
Total de Activos No Circulantes	2,902,734	2,408,803	HACIENDA PÚBLICA / PATRIMONIO		
Total de Activos	4,918,978	4,490,935	Hacienda Pública/Patrimonio Generado		
			Resultado del Ejercicio Ahorro / De Ahorro	591,775	1,037,531
			Resultado de Ejercicios Anteriores	3,617,806	2,601,626
			Revalúo	60,971	60,971
			Modificaciones de Resultado de Ejercicios Anteriores	153,042	156,198
			Total Hacienda Pública / Patrimonio	4,423,594	3,856,326
			Total de Pasivo y Hacienda Pública/Patrimonio	4,918,978	4,490,935

SIN TEXTO



Se aprueba el Dictamen número CHPM 2018-2021/045/2020/DE, en los términos expuestos, para lo cual agradezco a cada integrante del Ayuntamiento que vaya nombrando manifieste el sentido de su voto.

Presidente Municipal, Miguel Treviño, Presidente Municipal, Miguel Treviño, el sentido de su voto.

El C. Presidente Municipal, Lic. Miguel Bernardo Treviño de Hoyos, expresó: A favor.

El C. Secretario del R. Ayuntamiento, Lic. José Dávalos Siller, expresó: Síndicos, Francisco Juan Garza.

Síndico Primero, C. Francisco Juan Garza Barbosa. A favor.

El C. Secretario del R. Ayuntamiento, Lic. José Dávalos Siller, expresó: Valeria Guerra
Síndica Segunda, C. Valeria Guerra Siller. A favor.

El C. Secretario del R. Ayuntamiento, Lic. José Dávalos Siller, expresó: Regidores, José Mario Garza.

Regidor, C. José Mario Garza Benavides. A favor.

El C. Secretario del R. Ayuntamiento, Lic. José Dávalos Siller, expresó: Mónica Lucía González.

Regidora, C. Mónica Lucia González Martínez. A favor.

El C. Secretario del R. Ayuntamiento, Lic. José Dávalos Siller, expresó: Javier González Alcántara.

Regidor, C. Javier González Alcántara Cáceres. A favor.

El C. Secretario del R. Ayuntamiento, Lic. José Dávalos Siller, expresó: Daniela Nohemí Gómez.

Regidora, C. Daniela Nohemí Gómez Guerrero. A favor.

El C. Secretario del R. Ayuntamiento, Lic. José Dávalos Siller, expresó: Alejandro Páez.
Regidor Páez.

Regidor, C. Alejandro Alberto Carlos Páez y Aragón. A favor.

El C. Secretario del R. Ayuntamiento, Lic. José Dávalos Siller, expresó: María Marcela Dieck.

Regidora, C. María Marcela Dieck Assad. A favor.

El C. Secretario del R. Ayuntamiento, Lic. José Dávalos Siller, expresó: Eduardo Armando Aguilar.

Regidor, C. Eduardo Armando Aguilar Valdez. A favor.

El C. Secretario del R. Ayuntamiento, Lic. José Dávalos Siller, expresó: Venecia Guzmán.

Regidora, C. Venecia Guzmán Elizondo. A favor.

El C. Secretario del R. Ayuntamiento, Lic. José Dávalos Siller, expresó: Ernesto Javier Chapa.

Regidor, C. Ernesto Javier Chapa Calvillo. A favor.

El C. Secretario del R. Ayuntamiento, Lic. José Dávalos Siller, expresó: Karla Janette Flores.

OLIVER
SUNSHINE

OLIVER
SUNSHINE