



**San  
Pedro  
Garza  
García**

GOBIERNO MUNICIPAL

**Municipio de San Pedro Garza García, N.L.  
Informe de Avance de Gestión Financiera  
Tercer Trimestre 2021**



**San  
Pedro  
Garza  
García**

**GOBIERNO MUNICIPAL**

**Informe de Avance de Gestión Financiera  
Julio - Septiembre 2021  
Congreso del Estado de Nuevo León**

**H. CONGRESO DEL ESTADO DE NUEVO LEÓN  
P R E S E N T E.-**

Con fundamento en lo dispuesto por el artículo 34 fracción I, 35 apartado B, fracción I, 98 fracción XXII y demás relativos de la Ley de Gobierno Municipal del Estado de Nuevo León y 9 fracción V del Reglamento Interior de la Secretaría del Republicano Ayuntamiento de San Pedro Garza García, Nuevo León, nos permitimos informarle que en la Segunda Sesión Ordinaria del Republicano Ayuntamiento de San Pedro Garza García, Nuevo León, celebrada el día 26 de octubre del año en curso, se aprobó por unanimidad con 15 votos a favor, en el punto nueve del Orden del Día, el dictamen número CHPM 2021-2024/005-2021/INFORME TRIMESTRAL, presentado por la Comisión de Hacienda y Patrimonio Municipal, por lo cual, anexo al presente lo siguiente:

- Por lo cual nos permitimos anexar al presente Carpeta que contiene el Informe de Avance de Gestión Financiera correspondiente del Tercer Trimestre del ejercicio 2021-dos mil veintiuno, que comprenden los movimientos contables y financieros por el periodo del 1-uno de julio al 30-treinta de septiembre de 2021-dos mil veintiuno, cd, copia certificada del dictamen aprobado, constancia expedida por el C. Secretario del Republicano Ayuntamiento, Lic. José Dávalos Siller, que contiene extracto del acta de la sesión en donde se aprobó dicho dictamen

Sin otro asunto de momento, le reiteramos las seguridades de nuestra más atenta consideración.

**ATENTAMENTE**

San Pedro Garza García, N.L., a 27 de octubre de 2021.

*12: 29hr*  
**C. LIC. MIGUEL BERNARDO TREVIÑO  
DE HOYOS  
PRESIDENTE MUNICIPAL**

*3er A.G.F. 2021,  
anexo (12)*  
**C. LIC. JOSÉ DÁVALOS SILLER  
SECRETARIO DEL R. AYUNTAMIENTO**

*mm*  
**C. C.P. ROSA MARÍA HINOJOSA  
MARTÍNEZ  
SECRETARIA DE FINANZAS Y  
TESORERÍA MUNICIPAL**

*mm*  
**C. C.P. FRANCISCO JUAN GARZA BARBOSA  
SÍNDICO PRIMERO DEL REPUBLICANO  
AYUNTAMIENTO**



**AUDITORÍA SUPERIOR DEL ESTADO DE NUEVO LEÓN  
P R E S E N T E.**

Con fundamento en lo dispuesto por el artículo 34 fracción I, 35 apartado B, fracción I, 98 fracción XXII y demás relativos de la Ley de Gobierno Municipal del Estado de Nuevo León y 9 fracción V del Reglamento Interior de la Secretaría del Republicano Ayuntamiento de San Pedro Garza García, Nuevo León, nos permitimos informarle que en la Segunda Sesión Ordinaria del Republicano Ayuntamiento de San Pedro Garza García, Nuevo León, celebrada el día 26 de octubre del año en curso, se aprobó por unanimidad con 15 votos a favor, en el punto nueve del Orden del Día, el dictamen número CHPM 2021-2024/005-2021/INFORME TRIMESTRAL, presentado por la Comisión de Hacienda y Patrimonio Municipal, por lo cual, anexo al presente lo siguiente:

**ASENL** 01

AUDITORÍA SUPERIOR DEL ESTADO DE NUEVO LEÓN

Anexos: Hora: 12:44 Fecha: 29 OCT 2021

- Certificados según fojas
- Simples 2 fojas
- Formatos \_\_\_\_\_
- CD's \_\_\_\_\_ ( ) Cajas
- USB \_\_\_\_\_ ( ) Carpetas

Otros \_\_\_\_\_ Sin otro asunto de momento, le reiteramos las seguridades de nuestra más atenta

consideración.

RECIBIDO

Por: *[Firma]*

**ATENTAMENTE**

San Pedro Garza García, N.L., a 27 de octubre de 2021.

*[Firma]*  
**C. LIC. MIGUEL BERNARDO TREVIÑO  
DE HOYOS  
PRESIDENTE MUNICIPAL**

*[Firma]*  
**C. LIC. JOSÉ DÁVALOS SILLER  
SECRETARIO DEL R. AYUNTAMIENTO**

*[Firma]*  
**C. C.P. ROSA MARÍA HINOJOSA  
MARTÍNEZ  
SECRETARIA DE FINANZAS Y  
TESORERÍA MUNICIPAL**

*[Firma]*  
**C. C.P. FRANCISCO JUAN GARZA BARBOSA  
SÍNDICO PRIMERO DEL REPUBLICANO  
AYUNTAMIENTO**

**C. C.P. ROSA MARÍA HINOJOSA MARTÍNEZ**  
**SECRETARIA DE FINANZAS Y TESORERÍA**  
**PRESENTE.-**

Con fundamento en lo dispuesto por el artículo 12 fracción XI del Reglamento Interior de la Secretaría del Republicano Ayuntamiento de San Pedro Garza García, Nuevo León, me permito informarle que, en la Segunda Sesión Ordinaria del mes de octubre celebrada en fecha 26 de los presentes, el Republicano Ayuntamiento aprobó lo siguiente:

ASUNTO	VOTACIÓN
1. Dictamen número CHPM 2021-2024/004-2021/Comodato	Aprobado por unanimidad con 15 votos
2. Dictamen número CHPM 2021-2024/005-2021/Subasta	Aprobado por unanimidad con 15 votos
3. Dictamen número CHPM 2021-2024/006-2021/Informe Trimestral	Aprobado por unanimidad con 15 votos
4. Dictamen número CHPM 2021-2024/007-2021/Convenio	Aprobado por unanimidad con 15 votos
5. Dictamen número CHPM 2021-2024/008-2021/Convenio	Aprobado por unanimidad con 15 votos

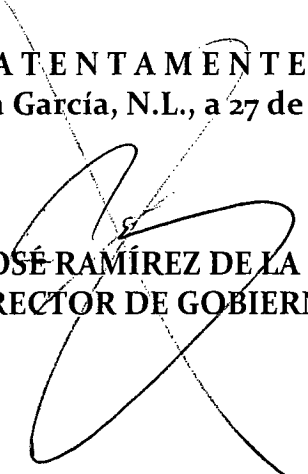
De la misma manera, le comento que en esta misma fecha **se envió por medio del correo institucional de este Municipio**, los asuntos antes referidos.

Hago de su conocimiento lo anterior, para los efectos y trámites legales que haya a lugar, sin más por el momento le envié un cordial saludo.

**ATENTAMENTE**

**San Pedro Garza García, N.L., a 27 de octubre de 2021**

**LIC. JOSÉ RAMÍREZ DE LA ROSA**  
**DIRECTOR DE GOBIERNO**




**RECIBIDO**  
 26 OCT 2021 09:37  
 SECRETARÍA DE FINANZAS Y  
 TESORERÍA MUNICIPAL  
 SAN PEDRO GARZA GARCÍA, N. L.

## DICTAMEN NÚMERO CHPM 2021-2024/006-2021/Informe Trimestral

AL REPUBLICANO AYUNTAMIENTO  
DE SAN PEDRO GARZA GARCÍA, NUEVO LEÓN  
PRESENTE.-

A los suscritos integrantes de la Comisión de Hacienda y Patrimonio Municipal del Republicano Ayuntamiento de San Pedro Garza García, Nuevo León, mediante escrito de fecha 19-diecinueve de octubre del año en curso, nos fueron turnados para su estudio, análisis, deliberación y dictamen, documentos rubricados por la C.P. Rosa María Hinojosa Martínez, Secretaria de Finanzas y Tesorera, relativos al Informe de Avance de Gestión Financiera correspondiente del Tercer Trimestre del ejercicio 2021-dos mil veintiuno, que comprenden los movimientos contables y financieros por el período del 1-uno de julio al 30-treinta de septiembre de 2021-dos mil veintiuno, solicitud respecto de la cual esta H. Comisión tiene a bien emitir el presente dictamen al Pleno del Republicano Ayuntamiento, para cuya redacción se tomaron en cuenta los antecedentes y consideraciones de orden legal que se expresan a continuación:

## ANTECEDENTES

**PRIMERO.** Los artículos 2 fracciones XI y XII, 7 y 14 de la Ley de Fiscalización Superior del Estado de Nuevo León, establecen que los Entes Públicos, como el Municipio de San Pedro Garza García, Nuevo León, deben presentar al Congreso del Estado de Nuevo León, el Informe de Avance de Gestión Financiera.

**SEGUNDO.** El Republicano Ayuntamiento de San Pedro Garza García, Nuevo León, en la Segunda Sesión Ordinaria celebrada el 27-veintisiete de abril del 2021-dos mil veintiuno, aprobó el Informe de Avance de Gestión Financiera correspondiente al Primer Trimestre del 2021-dos-mil-veintiuno, y su correspondiente envió al Congreso del Estado de Nuevo León.

**TERCERO.** El Republicano Ayuntamiento de San Pedro Garza García, Nuevo León, en la Segunda Sesión Ordinaria celebrada el 27-veintisiete de julio del 2021-dos mil veintiuno, aprobó el Informe de Avance de Gestión Financiera correspondiente al Segundo Trimestre del 2021-dos-mil-veintiuno, y su correspondiente envió al Congreso del Estado de Nuevo León.

**CUARTO.** Por oficio SFT-048/2021 de fecha 19-diecinueve de octubre del 2021-dos mil veintiuno, rubricado por la C.P. Rosa María Hinojosa Martínez, Secretaria de Finanzas y Tesorera, fueron presentados a esta H. Comisión, para su estudio, análisis, deliberación y dictamen, documentos relativos al Informe de Avance de Gestión Financiera correspondiente al Tercer Trimestre del ejercicio 2021-dos mil veintiuno, que contienen la información contable, presupuestaria y programática que refleja el estado que guarda la Hacienda Municipal, por el período del 1-uno de julio al 30-treinta de septiembre del 2021-dos mil veintiuno, debidamente signados por el Presidente Municipal, Secretaria de Finanzas y Tesorera, así como el Síndico Primero del Republicano Ayuntamiento.

DICTAMEN NÚMERO CHPM 2021-2024/006-2021/Informe Trimestral  
H. COMISIÓN DE HACIENDA Y PATRIMONIO MUNICIPAL, A 21 DE OCTUBRE DE 2021



## CONSIDERACIONES

**PRIMERA.** Esta Comisión de Hacienda y Patrimonio Municipal, es **competente** para someter a la consideración del Republicano Ayuntamiento de San Pedro Garza García, Nuevo León, los proyectos de acuerdos, reglamentos y demás disposiciones administrativas para el buen manejo y cumplimiento de los asuntos hacendarios, como es el caso de la presente solicitud, de conformidad con lo dispuesto en las siguientes normas jurídicas, artículo 115 fracción II, primer párrafo, y fracción IV, primer párrafo, de la Constitución Política de los Estados Unidos Mexicanos; numerales legales del 118 al 120 de la Constitución Política del Estado Libre y Soberano de Nuevo León; artículos 36 fracción V, 37 fracción I, inciso a), 38 al 40 fracción II, 42 y 43 de la Ley de Gobierno Municipal del Estado de Nuevo León; y preceptos legales del 29 al 31 fracción I, 32 fracciones V, VI, X, XI y XIII, 35 fracción II, 36 fracción II, incisos b) y g), 39, 40 y 58 primer párrafo, del Reglamento para el Gobierno Interior del Republicano Ayuntamiento de San Pedro Garza García, Nuevo León.

**SEGUNDA.** En los términos del artículo 115, primer párrafo y fracción IV de la Constitución Política de los Estados Unidos Mexicanos, los municipios administrarán libremente su hacienda, la cual se formará de los rendimientos de los bienes que les pertenezcan, así como de las contribuciones y otros ingresos que las legislaturas establezcan a su favor, además de revisar y fiscalizar sus cuentas públicas.

**TERCERA.** La Ley de Fiscalización Superior del Estado de Nuevo León, de conformidad con sus artículos 12 fracción XII, 7 y 14 establecen que los Entes Públicos, como el Municipio de San Pedro Garza García, Nuevo León, deben presentar en documento por escrito y en forma digital al Congreso del Estado de Nuevo León, Informe de Avance de Gestión Financiera, sobre las cuentas de origen y aplicación de los recursos públicos; que incluye los ingresos percibidos, el ejercicio de los programas previstos en el Presupuesto de Egresos y los saldos del crédito público autorizado por el Congreso. El Informe de Avance de Gestión Financiera comprenderá los períodos de enero a marzo, de abril a junio, de julio a septiembre y de octubre a diciembre y deberá presentarse a más tardar el último día hábil del mes inmediato posterior al período que corresponda.

**CUARTA.** El artículo 6, Regla 1, de la Ley de Ingresos de los Municipios del Estado de Nuevo León, vigente para el año 2021-dos mil veintiuno, señala la obligación del Presidente Municipal de informar trimestralmente al Ayuntamiento de cada uno de los subsidios otorgados, por lo que, en cumplimiento a este dispositivo legal, se incluye el Informe de Subsidios Otorgados durante el Tercer Trimestre del Ejercicio Fiscal del 2021-dos mil veintiuno.

**QUINTA.** Que el artículo 48 de la Ley General de Contabilidad Gubernamental, dispone que los Ayuntamientos de los Municipios, los sistemas deberán producir, como mínimo, la información contable y presupuestaria a que se refiere el artículo 46, fracción I, incisos a), b), c), d), e), g), y h) y fracción II, incisos a) y b) de la ley en cita, que para mayor claridad se transcribe a continuación:

*"Artículo 46.-...*

*I. Información contable, con la desagregación siguiente:*

DICTAMEN NÚMERO CHPM 2021-2024/006-2021/Informe Trimestral  
H. COMISIÓN DE HACIENDA Y PATRIMONIO MUNICIPAL, A 21 DE OCTUBRE DE 2021

- a) Estado de actividades;
- b) Estado de situación financiera;
- c) Estado de variación en la hacienda pública;
- d) Estado de cambios en la situación financiera;
- e) Estado de flujos de efectivo;
- ...
- g) Notas a los estados financieros;
- h) Estado analítico del activo,
- ...
- II. Información presupuestaria, con la desagregación siguiente:
  - a) Estado analítico de ingresos, del que se derivará la presentación en clasificación económica por fuente de financiamiento y concepto, incluyendo los ingresos excedentes generados;
  - b) Estado analítico del ejercicio del presupuesto de egresos del que se derivarán las clasificaciones siguientes:
    1. Administrativa;
    2. Económica;
    3. Por objeto del gasto, y
    4. Funcional.
  - ...

De conformidad con el artículo 4, de la Ley de Disciplina Financiera de las Entidades Federativas y Municipios, el Consejo Nacional de Armonización Contable, en los términos de la Ley General de Contabilidad Gubernamental, emitió los criterios para la elaboración y presentación homogénea de la información financiera y de los formatos a que hace referencia la Ley de Disciplina Financiera de las Entidades Federativas y los Municipios; los referidos criterios y los formatos para la presentación de la información, se publicaron el 11-once de octubre de 2016-dos mil dieciséis, en el Diario Oficial de la Federación; en el presente caso, la Secretaría de Finanzas y Tesorería, presenta el Informe de Avance de Gestión Financiera correspondiente al Tercer Trimestre del ejercicio 2021-dos mil veintiuno.

En relación a la difusión de la información financiera que generan los entes públicos, los artículos 51, 56 y 58 de la Ley General de Contabilidad Gubernamental, así como el artículo 33 fracción III, inciso j), de la Ley de Gobierno Municipal del Estado de Nuevo León.

**SEXTA.** La Ley de Gobierno Municipal del Estado de Nuevo León, en sus artículos 33 fracción III, inciso e), y 100 fracción IX, respectivamente, establecen que es obligación de los Ayuntamientos, enviar cada trimestre al Congreso del Estado los Informes de Avance de Gestión Financiera de conformidad con la Ley; que, es obligación del Tesorero Municipal, remitir al Congreso del Estado de Nuevo León, previa aprobación del Ayuntamiento, los Informes de Avance de Gestión Financiera y de Cuenta Pública en los términos de la Ley de Fiscalización Superior del Estado de Nuevo León, los cuales deberán estar firmados por el Tesorero Municipal, el Presidente Municipal, así como el Síndico Primero del Republicano Ayuntamiento.

**SÉPTIMA.** El contenido de los Informes de Gestión Financiera da cumplimiento a lo dispuesto en los artículos 4 y 58 de la Ley de Disciplina Financiera de las Entidades Federativas y Municipios, en los artículos 2 fracciones XI y XII, 4, 7 y 9, de la Ley de Fiscalización Superior del Estado de Nuevo León, en el artículo 6, regla 3, de la Ley de Ingresos de los Municipios del Estado de Nuevo León, para el año 2021-dos mil veintiuno, y en los artículos 1, 2, 3, 6, 7, 46, fracción I, incisos a), b), c),



d), e), g) y h), fracción II, incisos a) y b), 48, 52 y 55, de la Ley General de Contabilidad Gubernamental, por lo tanto se agregan al presente dictamen, el Informe de Avance de Gestión Financiera correspondiente al Tercer Trimestre del ejercicio 2021-dos mil veintiuno, y su ANEXO, que se integra con los documentos indicados en los preceptos de orden legal que se refieren a continuación:

#### En Cumplimiento a la Ley General de Contabilidad Gubernamental

1. Estado de Actividades
2. Estado de Situación Financiera
3. Estado de Variaciones en la Hacienda Pública
4. Estado de Cambios en la Situación Financiera
5. Estado de Flujos de Efectivo
6. Notas a los Estados Financieros
7. Estado Analítico del Activo
8. Estado Analítico del Pasivo y Patrimonio
9. Estado Analítico de la Deuda y Otros Pasivos
10. Estado Analítico de Ingresos
11. Estado Analítico del Presupuesto de Egresos:
  - Administrativa;
  - Económica;
  - Por objeto del gasto, y
  - Funcional.}

#### En Cumplimiento a la Ley de Disciplina Financiera de las Entidades Federativas y los Municipios

1. Información Financiera y Formatos de la Ley de Disciplina Financiera
2. Estado de Situación Financiera Detallado (Formato 1)
3. Estado Analítico de la Deuda Pública y Otros Pasivos (Formato 2)
4. Informe Analítico de Obligaciones Diferentes de Financiamientos (Formato 3)
5. Balance Presupuestario (Formato 4)
6. Estado Analítico de Ingresos Detallado (Formato 5)
7. Estado Analítico del Ejercicio del Presupuesto de Egresos Detallado (Clasificación por Objeto del Gasto; Formato 6 A)
8. Estado Analítico del Ejercicio del Presupuesto de Egresos Detallado (Clasificación Administrativa; Formato 6 B)
9. Estado Analítico del Ejercicio del Presupuesto de Egresos Detallado (Clasificación Funcional; Formato 6 C)
10. Estado Analítico del Ejercicio del Presupuesto de Egresos Detallado (Clasificación de Servicios Personales por Categoría; Formato 6 D)

#### En Cumplimiento a la Ley de Gobierno Municipal del Estado de Nuevo León: Información Contable y Presupuestal

1. Ingresos por Programa
2. Ingresos por Programa y Subprograma
3. Egresos por Programa
4. Egresos por Programa y Subprograma
5. Informe de Subsidios, Disminuciones y Condonaciones
6. Saldos de Cuentas por Cobrar



San  
Pedro  
Garza  
García

GOBIERNO MUNICIPAL

Juárez y Libertad  
Centro, C. P. 66200  
San Pedro Garza García, N. L.  
T. +52 (51) 8400 4400  
www.sanpedro.gob.mx



- 7. Fondos de Aportaciones del Ramo 33
  - Fondo de Infraestructura Social Municipal
  - Fondo de Fortalecimiento Municipal
- 8. Avances del Plan Municipal de Desarrollo 2018-2021

OCTAVA. La suscrita Comisión de Hacienda y Patrimonio Municipal, en ejercicio de las facultades que le confieren los dispositivos legales invocados en la Consideración Primera; con apoyo en los fundamentos expuestos en los Antecedentes y Consideraciones, así como de lo que se desprende de los documentos inherentes al Informe de Avance de Gestión Financiera correspondiente al Tercer Trimestre del ejercicio 2021-dos mil veintiuno, indicados en este Dictamen; en la sesión celebrada el 21-vientiuno de octubre del año en curso, después de llevar a cabo un ejercicio de estudio, análisis, evaluación y deliberación al precitado Informe de Avance de Gestión Financiera, se ACUERDA dictaminar en sentido POSITIVO, para que el Republicano Ayuntamiento de San Pedro Garza García, Nuevo León, otorgue su aprobación, así como que se autorice su envío al H. Congreso del Estado de Nuevo León, además de su publicación en términos de la legislación aplicable.

En consecuencia y por lo expuesto y fundado y de conformidad con los artículos 38 de la Ley de Gobierno Municipal del Estado de Nuevo León y 29, 40 fracción IV y 58 Primer Párrafo del Reglamento para el Gobierno Interior del Republicano Ayuntamiento de San Pedro Garza García, Nuevo León, este Órgano Colegiado Municipal propone el siguiente:



**ACUERDO**

SECRETARÍA

PRIMERO DEL AYUNTAMIENTO

Se tiene a la Secretaría de Finanzas y Tesorería del Municipio de San Pedro Garza García, Nuevo León, por presentado en tiempo y forma el Informe de Avance de Gestión Financiera correspondiente al Tercer Trimestre del ejercicio 2021-dos mil veintiuno, que comprenden la información contable, presupuestaria y programática que refleja el estado de la Hacienda Municipal, por el período del 1-uno de julio al 30-treinta de septiembre de 2021-dos mil veintiuno, para la aprobación del Republicano Ayuntamiento de San Pedro Garza García, Nuevo León, de conformidad con los antecedentes y consideraciones contenidas en el cuerpo de este Dictamen.

SEGUNDO. Se APRUEBA el Informe de Avance de Gestión Financiera correspondiente al Tercer Trimestre del ejercicio 2021-dos mil veintiuno, que comprenden la información contable, presupuestaria y programática que refleja el estado de la Hacienda Municipal, por el período del 1-uno de julio al 30-treinta de septiembre de 2021-dos mil veintiuno, que se anexa al presente Dictamen, de conformidad con los antecedentes y consideraciones contenidas en el cuerpo de este Dictamen.

TERCERO. Se AUTORIZA el envío del Informe de Avance de Gestión Financiera correspondiente al Tercer Trimestre del ejercicio 2021-dos mil veintiuno, al Congreso del Estado de Nuevo León, a más tardar el último día hábil del mes de octubre del año en curso, de conformidad con lo expuesto en las consideraciones Segunda, Quinta y Séptima de este instrumento.

CUARTO. Se instruye a la Secretaría del Republicano Ayuntamiento, para que en coordinación con la Secretaría de Finanzas y Tesorería, se envíe al Congreso del Estado de Nuevo León, en tiempo y forma el Informe de Avance de Gestión Financiera correspondiente al Tercer Trimestre

DICTAMEN NÚMERO CHPM 2021-2024/006-2021/Informe Trimestral  
H. COMISIÓN DE HACIENDA Y PATRIMONIO MUNICIPAL, A 21 DE OCTUBRE DE 2021



del ejercicio 2021-dos mil veintiuno, que se indica en el acuerdo que antecede. Adicionalmente el referido Informe de Avance de Gestión Financiera, deberá publicarse en el portal oficial de internet del municipio de San Pedro Garza García, Nuevo León y así como en la Tabla de Avisos del Republicano Ayuntamiento, conforme lo establecen los artículos 51, 56 y 58, de la Ley General de Contabilidad Gubernamental, artículo 64 de la Ley de Gobierno Municipal del Estado de Nuevo León y artículo 95 fracciones XXII y XXXII de la Ley de Transparencia y Acceso a la Información Pública del Estado de Nuevo León.

**QUINTO.** Se solicita al ciudadano Presidente Municipal, tenga a bien ordenar la publicación del presente Dictamen y su anexo que consiste en el **Informe de Avance de Gestión Financiera** correspondiente al **Tercer Trimestre del ejercicio 2021-dos mil veintiuno**, en el Periódico Oficial del Estado de Nuevo León, de conformidad con lo establecido en los artículos 35, Apartado A, fracción XII, y 65, de la Ley de Gobierno Municipal del Estado de Nuevo León y artículo 109, fracción II, y III del Reglamento para el Gobierno Interior del Republicano Ayuntamiento de San Pedro Garza García, Nuevo León; adicionalmente publíquese en la Gaceta Municipal, conforme a lo dispuesto en los artículos 98, fracción XIX y 222, tercer párrafo, de la ley antes mencionada.

**SEXTO.** Gírense las instrucciones a los ciudadanos Presidente Municipal, Secretario del Republicano Ayuntamiento, y Secretaria de Finanzas y Tesorera, del Municipio de San Pedro Garza García, Nuevo León, para el exacto cumplimiento del presente acuerdo.

**SÉPTIMO.** El presente Acuerdo entrará en vigor al momento de su aprobación.

**OCTAVO.** Surtase los efectos legales a que haya lugar, lo anterior de conformidad con lo acordado por este Republicano Ayuntamiento.

San Pedro Garza García, Nuevo León, a 21 de octubre de 2021

**ASÍ LO DICTAMINAN Y FIRMAN LOS INTEGRANTES DE LA COMISIÓN DE  
HACIENDA Y PATRIMONIO MUNICIPAL DEL REPUBLICANO AYUNTAMIENTO  
SAN PEDRO GARZA GARCÍA, NUEVO LEÓN**

**C. FRANCISCO JUAN GARZA BARBOSA**  
SÍNDICO PRIMERO Y PRESIDENTE DE LA COMISIÓN  
*A FAVOR DEL DICTAMEN*

**C. MARÍA TERESA RIVERA TUÑÓN**  
QUINTA REGIDORA  
Y SECRETARIA DE LA COMISIÓN  
*A FAVOR DEL DICTAMEN*


**C. JOSÉ ANTONIO RODARTE BARRAZA**  
DÉCIMO REGIDOR  
Y VOCAL DE LA COMISIÓN  
*A FAVOR DEL DICTAMEN*




**Municipio de San Pedro Garza García, N.L.  
Informe de Avance de Gestión Financiera  
Tercer Trimestre 2021**

San Pedro Garza García N.L. 21 de octubre 2021

- Así firman el anexo el Dictamen los integrantes de la Comisión de Hacienda y Patrimonio Municipal

  
C. FRANCISCO JUAN GARZA BARBOSA  
SÍNDICO PRIMERO Y PRESIDENTE DE LA COMISIÓN

  
SECRETARÍA  
DEL R. AYUNTAMIENTO

  
C. MARIA TERESA RIVERA TUÑÓN

QUINTA REGIDORA Y SECRETARIA DE LA COMISIÓN

  
C. JOSÉ ANTONIO RODARTE BARRAZA

DÉCIMO REGIDOR Y VOCAL DE LA COMISIÓN

- ÚLTIMA FOJA DE UN TOTAL DE 96 QUE CONTIENE FIRMAS DE LOS INTEGRANTES DE LA COMISIÓN DE HACIENDA Y PATRIMONIO MUNICIPAL, CORRESPONDIENTES AL ANEXO DE DICTAMEN NÚMERO CHPM 2021-2024/006-2021/Informe Trimestral, RELATIVO AL TERCE TRIMESTRE DEL 2021.

El suscrito, **Gabino Medrano Rodríguez**, Director General de Asuntos Jurídicos con la facultad delegada por el **Lic. José Dávalos Siller**, Secretario del R. Ayuntamiento de San Pedro Garza García, Nuevo León, mediante acuerdo delegatorio publicado en el Periódico Oficial del Estado en fecha 06 de Octubre del Año 2021.....

.....CERTIFICA.....

Que la presente copia es fiel, correcta y concuerda en todas y cada una de sus partes con su original, el cual se encuentra en los archivos de la Secretaría del Ayuntamiento del municipio de San Pedro Garza García, Nuevo León. Va en 103-ciento tres-fojas útiles. Se expide en San Pedro Garza García, Nuevo León, a los 28-veintiocho-días del mes de Octubre del año 2021 dos mil veintiuno.

Director General de Asuntos Jurídicos



GABINO MEDRANO RODRÍGUEZ



SECRETARÍA  
DEL R. AYUNTAMIENTO

~~Folio 000536  
Ref. Oficio SA-DG-047/2021  
Cotejó Lic. Perla Lizzeth Villarreal Robledo  
Revisó Lic. Alicia Lozano Escalante~~



**EL C. LIC. JOSÉ DÁVALOS SILLER, SECRETARIO DEL R. AYUNTAMIENTO DE SAN PEDRO GARZA GARCÍA, NUEVO LEÓN.**

**C E R T I F I C A : - QUE EN ACTAS DEL R. AYUNTAMIENTO DE LA ADMINISTRACIÓN 2021-2024 OBRA LA SEGUNDA SESIÓN ORDINARIA DEL MES DE OCTUBRE, DE FECHA 26 DE OCTUBRE DE 2021, QUE EN LA PARTE CONDUCENTE DICE.....**

**El C. Presidente Municipal, Lic. Miguel Bernardo Treviño de Hoyos, expresó:** Buenas tardes Síndicos y Regidores, en términos de lo dispuesto por los artículos 44 al 49 de la Ley de Gobierno Municipal del Estado de Nuevo León y 65 bis, 68 al 90 del Reglamento para el Gobierno Interior del Republicano Ayuntamiento de San Pedro Garza García, y demás relativos de ambos ordenamientos, se les ha convocado el día de hoy 26 de octubre de 2021, a las 15:30 horas, a fin de celebrar la Segunda Sesión Ordinaria del mes de octubre, solicito al ciudadano Secretario del Ayuntamiento me asista en la celebración de esta sesión.

**El C. Secretario del R. Ayuntamiento, Lic. José Dávalos Siller, expresó:** Con mucho gusto Señor Presidente Municipal.

Buenas tardes señores y señoras, Síndicos y Regidores.



En atención al acuerdo aprobado por el Republicano Ayuntamiento en la primera sesión ordinaria del mes de abril, celebrada el 21 de abril de 2020, en el que se autorizó a celebrar las sesiones a distancia durante el periodo en que permanezca vigente la Declaratoria de emergencia por el Covid-19 (virus SARS-CoV2) emitida el 17 de marzo de 2020 por el Presidente Municipal y Presidente del Consejo Municipal de Protección Civil de San Pedro Garza García, Nuevo León, algunos miembros de este Ayuntamiento seguirán a distancia los trabajos de esta Sesión.

En esta sesión a distancia, los integrantes del Republicano Ayuntamiento y el de la voz, deberemos mantener la cámara encendida y el micrófono apagado, excepto cuando sea concedido el uso de la palabra. Si algún integrante desea pedir el uso de la palabra lo hará manifestándolo por escrito en el chat de la sesión y quienes estén presentes en la Sala de Cabildo lo harán levantando la mano para que personal de la Dirección de Gobierno registre en el chat la solicitud respectiva.

Procedo a tomar lista de asistencia.

- Presidente Municipal:**
- C. Miguel Bernardo Treviño de Hoyos Presente
- Síndico Primero y Síndica Segunda:**
- C. Francisco Juan Garza Barbosa Presente
- C. Martha María Reinoso Elizondo Presente
- Regidoras y Regidores:**
- C. Daniela Nohemí Gómez Guerrero Presente
- C. Javier González Alcántara Cáceres Presente
- C. Vivianne Clariond Domene Presente
- C. Eduardo Armando Aguilar Valdez Presente secretario, buenas tardes.

- El C. Secretario del R. Ayuntamiento, Lic. José Dávalos Siller, expresó:**
- C. María Teresa Rivera Tuñón Presente
- C. Pedro Lona Juárez Presente
- C. María Estela Yturria García Presente
- C. Rodolfo Mendoza Elizondo Presente
- C. María Del Rosario Galván García Presente
- C. José Antonio Rodarte Barraza Presente





C. Brenda Tafich Lankenau	Presente
C. María de los Dolores Suárez Garza	Presente

Continuando con el uso de la palabra el C. Secretario del R. Ayuntamiento, expresó: Existe quórum legal.

Informo que está con nosotros en esta sesión a distancia, la C.P. Rosa María Hinojosa Martínez, Secretaria de Finanzas y Tesorería, bienvenida tesorera.

La C. Secretaria de Finanzas y Tesorería, C.P. Rosa María Hinojosa Martínez, expresó: Gracias, buenas tardes.

El C. Secretario del R. Ayuntamiento, Lic. José Dávalos Siller, expresó: Buenas tardes. A continuación, someto a su consideración el siguiente:

**ORDEN DEL DÍA:**

1. Lista de asistencia y declaración de quórum legal.
2. Lectura y en su caso, aprobación del Orden del Día.
3. Lectura y en su caso aprobación del contenido del acta del Republicano Ayuntamiento correspondiente a la Primera Sesión Ordinaria del mes de octubre, celebrada en fecha 12 de octubre del presente año.
4. Informe de cumplimiento de acuerdos.
5. Informe Contable Financiero correspondiente al mes de septiembre de 2021.
6. Propuesta del Presidente Municipal relativa a la integración del Consejo Municipal para la Inclusión de las Personas con Discapacidad.
7. Informe de Comisiones.

**COMISIÓN DE GOBIERNO Y REGLAMENTACIÓN.**

1. Dictamen número CGR 2021-2024/001-2021/ Consulta Pública de Reglamento.
2. Dictamen número CGR 2021-2024/002-2021/ Consulta Pública de Reglamento.

**COMISIÓN DE HACIENDA Y PATRIMONIO MUNICIPAL.**

1. Dictamen número CHPM 2021-2024/004-2021/Comodato.
2. Dictamen número CHPM 2021-2024/005-2021/Subasta.
3. Dictamen número CHPM 2021-2024/006-2021/Informe Trimestral.
4. Dictamen número CHPM 2021-2024/007-2021/Convenio.
5. Dictamen número CHPM 2021-2024/008-2021/Convenio.

**COMISIÓN DE ORDENAMIENTO Y DESARROLLO URBANO.**

1. Dictamen número CODU 2021-2024/001-2021/Acuerdo Delegatorio.
2. Dictamen número CODU 2021-2024/002-2021/Casa Obra Nueva.
3. Dictamen número CODU 2021-2024/003-2021/Casa Obra Nueva.
4. Dictamen número CODU 2021-2024/004-2021/Casa Obra Nueva.
5. Dictamen número CODU 2021-2024/005-2021/Casa Obra Nueva.
6. Dictamen número CODU 2021-2024/006-2021/Casa Obra Nueva.
7. Dictamen número CODU 2021-2024/007-2021/Casa Obra Nueva.
8. Dictamen número CODU 2021-2024/008-2021/Ampliación Casa.
8. Asuntos Generales.
9. Clausura.

Se aprueba el Orden del Día programado para esta Segunda Sesión Ordinaria del R. Ayuntamiento del mes de octubre de 2021, en los términos expuestos. Si están de acuerdo con ello, favor de manifestarlo de la forma acostumbrada, quienes estén a favor, gracias, en contra, abstenciones.

**Presidente Municipal:**

C. Miguel Bernardo Treviño de Hoyos A favor

**Síndico Primero y Síndica Segunda:**

C. Francisco Juan Garza Barbosa A favor

C. Martha María Reinoso Elizondo A favor

**Regidoras y Regidores:**

C. Daniela Nohemí Gómez Guerrero A favor

C. Javier González Alcántara Cáceres A favor



C. Vivianne Clariond Domene	A favor
C. Eduardo Armando Aguilar Valdez	A favor
C. María Teresa Rivera Tuñón	A favor
C. Pedro Lona Juárez	A favor
C. María Estela Yturria García	A favor
C. Rodolfo Mendoza Elizondo	A favor
C. María Del Rosario Galván García	A favor
C. José Antonio Rodarte Barraza	A favor
C. Brenda Tafich Lankenau	A favor
C. María de los Dolores Suárez Garza	A favor

SE APRUEBA POR UNANIMIDAD, con 15 votos a favor.

Continuando con el uso de la palabra el C. Secretario del R. Ayuntamiento, expresó: Antes de pasar al punto 6 del Orden del Día, someto a su consideración la dispensa de la lectura de la propuesta y de los dictámenes referidos en el Orden del Día, así como la intervención del personal administrativo, en caso de ser necesario. Si están de acuerdo con ello, favor de manifestarlo de la forma acostumbrada, quienes estén a favor, gracias, en contra, abstenciones.

Presidente Municipal:

C. Miguel Bernardo Treviño de Hoyos A favor

Síndico Primero y Síndica Segunda:

C. Francisco Juan Garza Barbosa A favor  
C. Martha María Reinoso Elizondo A favor

Regidoras y Regidores:

C. Daniela Nohemí Gómez Guerrero A favor  
C. Javier González Alcántara Cáceres A favor  
C. Vivianne Clariond Domene A favor  
C. Eduardo Armando Aguilar Valdez A favor  
C. María Teresa Rivera Tuñón A favor  
C. Pedro Lona Juárez A favor  
C. María Estela Yturria García A favor  
C. Rodolfo Mendoza Elizondo A favor  
C. María Del Rosario Galván García A favor  
C. José Antonio Rodarte Barraza A favor  
C. Brenda Tafich Lankenau A favor  
C. María de los Dolores Suárez Garza A favor

SE APRUEBA POR UNANIMIDAD, con 15 votos a favor.

Continuando con el uso de la palabra el C. Secretario del R. Ayuntamiento, expresó: Se otorga nuevamente el uso de la palabra al Síndico Primero Francisco Juan Garza Barbosa, para la presentación del siguiente dictamen.

Síndico Primero, C. Francisco Juan Garza Barbosa. Gracias.  
Presentamos a su consideración, el dictamen número CHPM 2021-2024/006-2021/INFORME TRIMESTRAL.

D



DICTAMEN NÚMERO CHPM 2021-2024/006-2021/Informe Trimestral

AL REPUBLICANO AYUNTAMIENTO  
DE SAN PEDRO GARZA GARCÍA, NUEVO LEÓN  
PRESENTE.-

A los suscritos integrantes de la Comisión de Hacienda y Patrimonio Municipal del Republicano Ayuntamiento de San Pedro Garza García, Nuevo León, mediante escrito de fecha 19-diecinueve de octubre del año en curso, nos fueron turnados para su estudio, análisis, deliberación y dictamen, documentos rubricados por la C.P. Rosa María Hinojosa Martínez, Secretaria de Finanzas y Tesorera, relativos al Informe de Avance de Gestión Financiera correspondiente del Tercer Trimestre del ejercicio 2021-dos mil veintiuno, que comprenden los movimientos contables y financieros por el periodo del 1-uno de julio al 30-treinta de septiembre de 2021-dos mil veintiuno, solicitud respecto de la cual esta H. Comisión tiene a bien emitir el presente dictamen al Pleno del Republicano Ayuntamiento, para cuya redacción se tomaron en cuenta los antecedentes y consideraciones de orden legal que se expresan a continuación:

ANTECEDENTES

PRIMERO. Los artículos 2 fracciones XI y XII, 7 y 14 de la Ley de Fiscalización Superior del Estado de Nuevo León, establecen que los Entes Públicos, como el Municipio de San Pedro Garza García, Nuevo León, deben presentar al Congreso del Estado de Nuevo León, el Informe de Avance de Gestión Financiera.

SEGUNDO. El Republicano Ayuntamiento de San Pedro Garza García, Nuevo León, en la Segunda Sesión Ordinaria celebrada el 27-veintisiete de abril del 2021-dos mil veintiuno, aprobó el Informe de Avance de Gestión Financiera correspondiente al Primer Trimestre del 2021-dos-mil-veintiuno, y su correspondiente envío al Congreso del Estado de Nuevo León.

TERCERO. El Republicano Ayuntamiento de San Pedro Garza García, Nuevo León, en la Segunda Sesión Ordinaria celebrada el 27-veintisiete de julio del 2021-dos mil veintiuno, aprobó el Informe de Avance de Gestión Financiera correspondiente al Segundo Trimestre del 2021-dos-mil-veintiuno, y su correspondiente envío al Congreso del Estado de Nuevo León.

CUARTO. Por oficio SFT-048/2021 de fecha 19-diecinueve de octubre del 2021-dos mil veintiuno, rubricado por la C.P. Rosa María Hinojosa Martínez, Secretaria de Finanzas y Tesorera, fueron presentados a esta H. Comisión, para su estudio, análisis, deliberación y dictamen, documentos relativos al Informe de Avance de Gestión Financiera correspondiente al Tercer Trimestre del ejercicio 2021-dos mil veintiuno, que contienen la información contable, presupuestaria y programática que refleja el estado que guarda la Hacienda Municipal, por el periodo del 1-uno de julio al 30-treinta de septiembre del 2021-dos mil veintiuno, debidamente signados por el Presidente Municipal, Secretaria de Finanzas y Tesorera, así como el Síndico Primero del Republicano Ayuntamiento.



GOBIERNO MUNICIPAL

Juárez y Libertad  
Centro, C. P. 66200  
San Pedro Garza García, N. L.  
T. +52 (81) 8430 4400  
www.sanpedro.gob.mx

DICTAMEN NÚMERO CHPM 2021-2024/006-2021/Informe Trimestral  
H. COMISIÓN DE HACIENDA Y PATRIMONIO MUNICIPAL, A 21 DE OCTUBRE DE 2021





## CONSIDERACIONES

**PRIMERA.** Esta Comisión de Hacienda y Patrimonio Municipal, es competente para someter a la consideración del Republicano Ayuntamiento de San Pedro Garza García, Nuevo León, los proyectos de acuerdos, reglamentos y demás disposiciones administrativas para el buen manejo y cumplimiento de los asuntos hacendarios, como es el caso de la presente solicitud, de conformidad con lo dispuesto en las siguientes normas jurídicas, artículo 115 fracción II, primer párrafo, y fracción IV, primer párrafo, de la Constitución Política de los Estados Unidos Mexicanos; numerales legales del 118 al 120 de la Constitución Política del Estado Libre y Soberano de Nuevo León; artículos 36 fracción V, 37 fracción I, inciso a), 38 al 40 fracción II, 42 y 43 de la Ley de Gobierno Municipal del Estado de Nuevo León; y preceptos legales del 29 al 31 fracción I, 32 fracciones V, VI, X, XI y XIII, 35 fracción II, 36 fracción II, incisos b) y g), 39, 40 y 58 primer párrafo, del Reglamento para el Gobierno Interior del Republicano Ayuntamiento de San Pedro Garza García, Nuevo León.

**SEGUNDA.** En los términos del artículo 115, primer párrafo y fracción IV de la Constitución Política de los Estados Unidos Mexicanos, los municipios administrarán libremente su hacienda, la cual se formará de los rendimientos de los bienes que les pertenezcan, así como de las contribuciones y otros ingresos que las legislaturas establezcan a su favor, además de revisar y fiscalizar sus cuentas públicas.

**TERCERA.** La Ley de Fiscalización Superior del Estado de Nuevo León, de conformidad con sus artículos 2 fracción XII, 7 y 14 establecen que los Entes Públicos, como el Municipio de San Pedro Garza García, Nuevo León, deben presentar en documento por escrito y en forma digital al Congreso del Estado de Nuevo León, Informe de Avance de Gestión Financiera, sobre las cuentas de origen y aplicación de los recursos públicos; que incluye los ingresos percibidos, el ejercicio de los programas previstos en el Presupuesto de Egresos y los saldos del crédito público autorizado por el Congreso. El Informe de Avance de Gestión Financiera comprenderá los periodos de enero a marzo, de abril a junio, de julio a septiembre y de octubre a diciembre y deberá presentarse a más tardar el último día hábil del mes inmediato posterior al periodo que corresponda.

**CUARTA.** El artículo 6, Regla 1, de la Ley de Ingresos de los Municipios del Estado de Nuevo León, vigente para el año 2021-dos mil veintiuno, señala la obligación del Presidente Municipal de informar trimestralmente al Ayuntamiento de cada uno de los subsidios otorgados, por lo que, en cumplimiento a este dispositivo legal, se incluye el Informe de Subsidios Otorgados durante el Tercer Trimestre del Ejercicio Fiscal del 2021-dos mil veintiuno.

**QUINTA.** Que el artículo 48 de la Ley General de Contabilidad Gubernamental, dispone que los Ayuntamientos de los Municipios, los sistemas deberán producir, como mínimo, la información contable y presupuestaria a que se refiere el artículo 46, fracción I, incisos a), b), c), d), e), g), y h) y fracción II, incisos a) y b) de la ley en cita, que para mayor claridad se transcribe a continuación:

*"Artículo 46.-...*

*I. Información contable, con la desagregación siguiente:*

DICTAMEN NÚMERO CHPM 2021-2024/006-2021/Informe Trimestral  
H. COMISIÓN DE HACIENDA Y PATRIMONIO MUNICIPAL, A 21 DE OCTUBRE DE 2021





- a) Estado de actividades;
- b) Estado de situación financiera;
- c) Estado de variación en la hacienda pública;
- d) Estado de cambios en la situación financiera;
- e) Estado de flujos de efectivo;
- ...
- g) Notas a los estados financieros;
- h) Estado analítico del activo,
- ...
- II. Información presupuestaria, con la desagregación siguiente:
  - a) Estado analítico de ingresos, del que se derivará la presentación en clasificación económica por fuente de financiamiento y concepto, incluyendo los ingresos excedentes generados;
  - b) Estado analítico del ejercicio del presupuesto de egresos del que se derivarán las clasificaciones siguientes:
    1. Administrativa;
    2. Económica;
    3. Por objeto del gasto, y
    4. Funcional.
  - ...

De conformidad con el artículo 4, de la Ley de Disciplina Financiera de las Entidades Federativas y Municipios, el Consejo Nacional de Armonización Contable, en los términos de la Ley General de Contabilidad Gubernamental, emitió los criterios para la elaboración y presentación homogénea de la información financiera y de los formatos a que hace referencia la Ley de Disciplina Financiera de las Entidades Federativas y los Municipios; los referidos criterios y los formatos para la presentación de la información, se publicaron el 11-once de octubre de 2016-dos mil dieciséis, en el Diario Oficial de la Federación; en el presente caso, la Secretaría de Finanzas y Tesorería, presenta el Informe de Avance de Gestión Financiera correspondiente al Tercer Trimestre del ejercicio 2021-dos mil veintiuno.

En relación a la difusión de la información financiera que generan los entes públicos, los artículos 51, 56 y 58 de la Ley General de Contabilidad Gubernamental, así como el artículo 33 fracción III, inciso j), de la Ley de Gobierno Municipal del Estado de Nuevo León.

**SEXTA.** La Ley de Gobierno Municipal del Estado de Nuevo León, en sus artículos 33 fracción III, inciso e), y 100 fracción IX, respectivamente, establecen que es obligación de los Ayuntamientos, enviar cada trimestre al Congreso del Estado los Informes de Avance de Gestión Financiera de conformidad con la Ley; que, es obligación del Tesorero Municipal, remitir al Congreso del Estado de Nuevo León, previa aprobación del Ayuntamiento, los Informes de Avance de Gestión Financiera y de Cuenta Pública en los términos de la Ley de Fiscalización Superior del Estado de Nuevo León, los cuales deberán estar firmados por el Tesorero Municipal, el Presidente Municipal, así como el Síndico Primero del Republicano Ayuntamiento.

**SÉPTIMA.** El contenido de los Informes de Gestión Financiera da cumplimiento a lo dispuesto en los artículos 4 y 58 de la Ley de Disciplina Financiera de las Entidades Federativas y Municipios, en los artículos 2 fracciones XI y XII, 4, 7 y 9, de la Ley de Fiscalización Superior del Estado de Nuevo León, en el artículo 6, regla 3, de la Ley de Ingresos de los Municipios del Estado de Nuevo León, para el año 2021-dos mil veintiuno, y en los artículos 1, 2, 3, 6, 7, 46, fracción I, incisos a), b), c),

DICTAMEN NÚMERO CHPM 2021-2024/006-2021/Informe Trimestral  
H. COMISIÓN DE HACIENDA Y PATRIMONIO MUNICIPAL, A 21 DE OCTUBRE DE 2021





d), e), g) y h), fracción II, incisos a) y b), 48, 52 y 55, de la Ley General de Contabilidad Gubernamental, por lo tanto se agregan al presente dictamen, el Informe de Avance de Gestión Financiera correspondiente al Tercer Trimestre del ejercicio 2021-dos mil veintiuno, y su ANEXO, que se integra con los documentos indicados en los preceptos de orden legal que se refieren a continuación:

#### En Cumplimiento a la Ley General de Contabilidad Gubernamental

1. Estado de Actividades
2. Estado de Situación Financiera
3. Estado de Variaciones en la Hacienda Pública
4. Estado de Cambios en la Situación Financiera
5. Estado de Flujos de Efectivo
6. Notas a los Estados Financieros
7. Estado Analítico del Activo
8. Estado Analítico del Pasivo y Patrimonio
9. Estado Analítico de la Deuda y Otros Pasivos
10. Estado Analítico de Ingresos
11. Estado Analítico del Presupuesto de Egresos:
  - Administrativa;
  - Económica;
  - Por objeto del gasto, y
  - Funcional.}

#### En Cumplimiento a la Ley de Disciplina Financiera de las Entidades Federativas y los Municipios

1. Información Financiera y Formatos de la Ley de Disciplina Financiera
2. Estado de Situación Financiera Detallado (Formato 1)
3. Informe Analítico de la Deuda Pública y Otros Pasivos (Formato 2)
4. Informe Analítico de Obligaciones Diferentes de Financiamientos (Formato 3)
5. Balance Presupuestario (Formato 4)
6. Estado Analítico de Ingresos Detallado (Formato 5)
7. Estado Analítico del Ejercicio del Presupuesto de Egresos Detallado (Clasificación por Objeto del Gasto; Formato 6 A)
8. Estado Analítico del Ejercicio del Presupuesto de Egresos Detallado (Clasificación Administrativa; Formato 6 B)
9. Estado Analítico del Ejercicio del Presupuesto de Egresos Detallado (Clasificación Funcional; Formato 6 C)
10. Estado Analítico del Ejercicio del Presupuesto de Egresos Detallado (Clasificación de Servicios Personales por Categoría; Formato 6 D)

#### En Cumplimiento a la Ley de Gobierno Municipal del Estado de Nuevo León: Información Contable y Presupuestal

1. Ingresos por Programa
2. Ingresos por Programa y Subprograma
3. Egresos por Programa
4. Egresos por Programa y Subprograma
5. Informe de Subsidios, Disminuciones y Condonaciones
6. Saldos de Cuentas por Cobrar

DICTAMEN NÚMERO CHPM 2021-2024/006-2021/Informe Trimestral  
H. COMISIÓN DE HACIENDA Y PATRIMONIO MUNICIPAL, A 21 DE OCTUBRE DE 2021



San  
Pedro  
Garza  
García  
GOBIERNO MUNICIPAL  
Libertad y Justicia  
Centro, C. P. 66200  
San Pedro Garza García, N. L.  
Tel. 452 1811 0400 0400  
www.sanpedro.gob.mx



7. Fondos de Aportaciones del Ramo 33
  - Fondo de Infraestructura Social Municipal
  - Fondo de Fortalecimiento Municipal
8. Avances del Plan Municipal de Desarrollo 2018-2021

**OCTAVA.** La suscrita Comisión de Hacienda y Patrimonio Municipal, en ejercicio de las facultades que le confieren los dispositivos legales invocados en la Consideración Primera; con apoyo en los fundamentos expuestos en los Antecedentes y Consideraciones, así como de lo que se desprende de los documentos inherentes al **Informe de Avance de Gestión Financiera correspondiente al Tercer Trimestre del ejercicio 2021-dos mil veintiuno**, indicados en este Dictamen; en la sesión celebrada el 21-veintiuno de octubre del año en curso, después de llevar a cabo un ejercicio de estudio, análisis, evaluación y deliberación al precitado **Informe de Avance de Gestión Financiera**, se **ACUERDA** dictaminar en sentido **POSITIVO**, para que el Republicano Ayuntamiento de San Pedro Garza García, Nuevo León, otorgue su aprobación, así como que se autorice su envío al H. Congreso del Estado de Nuevo León, además de su publicación en términos de la legislación aplicable.

En consecuencia y por lo expuesto y fundado y de conformidad con los artículos 38 de la Ley de Gobierno Municipal del Estado de Nuevo León y 29, 40 fracción IV y 58 Primer Párrafo del Reglamento para el Gobierno Interior del Republicano Ayuntamiento de San Pedro Garza García, Nuevo León, este Órgano Colegiado Municipal propone el siguiente:

#### ACUERDO

**PRIMERO.** Se tiene a la Secretaría de Finanzas y Tesorería del Municipio de San Pedro Garza García, Nuevo León, por presentado en tiempo y forma el Informe de Avance de Gestión Financiera correspondiente al Tercer Trimestre del ejercicio 2021-dos mil veintiuno, que comprenden la información contable, presupuestaria y programática que refleja el estado de la Hacienda Municipal, por el período del 1-uno de julio al 30-treinta de septiembre de 2021-dos mil veintiuno, para la aprobación del Republicano Ayuntamiento de San Pedro Garza García, Nuevo León, de conformidad con los antecedentes y consideraciones contenidas en el cuerpo de este Dictamen.

**SEGUNDO.** Se **APRUEBA** el Informe de Avance de Gestión Financiera correspondiente al Tercer Trimestre del ejercicio 2021-dos mil veintiuno, que comprenden la información contable, presupuestaria y programática que refleja el estado de la Hacienda Municipal, por el período del 1-uno de julio al 30-treinta de septiembre de 2021-dos mil veintiuno, que se anexa al presente Dictamen, de conformidad con los antecedentes y consideraciones contenidas en el cuerpo de este Dictamen.

**TERCERO.** Se **AUTORIZA** el envío del Informe de Avance de Gestión Financiera correspondiente al Tercer Trimestre del ejercicio 2021-dos mil veintiuno, al Congreso del Estado de Nuevo León, a más tardar el último día hábil del mes de octubre del año en curso, de conformidad con lo expuesto en las consideraciones Segunda, Quinta y Séptima de este instrumento.

**CUARTO.** Se instruye a la Secretaría del Republicano Ayuntamiento, para que en coordinación con la Secretaría de Finanzas y Tesorería, se envíe al Congreso del Estado de Nuevo León, en tiempo y forma el Informe de Avance de Gestión Financiera correspondiente al Tercer Trimestre

DICTAMEN NÚMERO CHPM 2021-2024/006-2021/Informe Trimestral  
H. COMISIÓN DE HACIENDA Y PATRIMONIO MUNICIPAL, A 21 DE OCTUBRE DE 2021





del ejercicio 2021-dos mil veintiuno, que se indica en el acuerdo que antecede. Adicionalmente el referido Informe de Avance de Gestión Financiera, deberá publicarse en el portal oficial de internet del municipio de San Pedro Garza García, Nuevo León y así como en la Tabla de Avisos del Republicano Ayuntamiento, conforme lo establecen los artículos 51, 56 y 58, de la Ley General de Contabilidad Gubernamental, artículo 64 de la Ley de Gobierno Municipal del Estado de Nuevo León y artículo 95 fracciones XXII y XXXII de la Ley de Transparencia y Acceso a la Información Pública del Estado de Nuevo León.

6

**QUINTO.** Se solicita al ciudadano Presidente Municipal, tenga a bien ordenar la publicación del presente Dictamen y su anexo que consiste en el Informe de Avance de Gestión Financiera correspondiente al Tercer Trimestre del ejercicio 2021-dos mil veintiuno, en el Periódico Oficial del Estado de Nuevo León, de conformidad con lo establecido en los artículos 35, Apartado A, fracción XII, y 65, de la Ley de Gobierno Municipal del Estado de Nuevo León y artículo 109, fracción II, y III del Reglamento para el Gobierno Interior del Republicano Ayuntamiento de San Pedro Garza García, Nuevo León; adicionalmente publíquese en la Gaceta Municipal, conforme a lo dispuesto en los artículos 98, fracción XIX y 222, tercer párrafo, de la ley antes mencionada.

**SEXTO.** Gírense las instrucciones a los ciudadanos Presidente Municipal, Secretario del Republicano Ayuntamiento, y Secretaria de Finanzas y Tesorera, del Municipio de San Pedro Garza García, Nuevo León, para el exacto cumplimiento del presente acuerdo.

**SÉPTIMO.** El presente Acuerdo entrará en vigor al momento de su aprobación.

**OCTAVO.** Súrtase los efectos legales a que haya lugar, lo anterior de conformidad con lo acordado por este Republicano Ayuntamiento.

San Pedro Garza García, Nuevo León, a 21 de octubre de 2021  
**ASÍ LO DICTAMINAN Y FIRMAN LOS INTEGRANTES DE LA COMISIÓN DE HACIENDA Y PATRIMONIO MUNICIPAL DEL REPUBLICANO AYUNTAMIENTO SAN PEDRO GARZA GARCÍA, NUEVO LEÓN**

*[Firma]*  
**C. FRANCISCO JUAN GARZA BARBOSA**  
SÍNDICO PRIMERO Y PRESIDENTE DE LA COMISIÓN  
A FAVOR DEL DICTAMEN

*[Firma]*  
**C. MARÍA TERESA RIVERA TUÑÓN**  
QUINTA REGIDORA  
Y SECRETARIA DE LA COMISIÓN  
A FAVOR DEL DICTAMEN

*[Firma]*  
**C. JOSÉ ANTONIO RODARTE BARRAZA**  
DÉCIMO REGIDOR  
Y VOCAL DE LA COMISIÓN  
A FAVOR DEL DICTAMEN



Juárez y Libertad  
Centro, C. P. 66200  
San Pedro Garza García, N. L.  
T. +52 (81) 8400 1000  
www.sanpedro.gob.mx

ULTIMA FOJA DEL DICTAMEN NÚMERO CHPM 2021-2024/006-2021/Informe Trimestral

DICTAMEN NÚMERO CHPM 2021-2024/006-2021/Informe Trimestral  
H. COMISIÓN DE HACIENDA Y PATRIMONIO MUNICIPAL, A 21 DE OCTUBRE DE 2021

9 *[Firma]*



Municipio de San Pedro Garza García, N.L.  
Informe de Avance de Gestión Financiera  
Tercer Trimestre 2021

San Pedro Garza García N.L. 21 de octubre 2021

Así firman el anexo el Dictamen los integrantes de la Comisión de Hacienda y Patrimonio Municipal



C. FRANCISCO JUAN GARZA BARBOSA  
SÍNDICO PRIMERO Y PRESIDENTE DE LA COMISIÓN

C. MARIA TERESA RIVERA TUÑÓN  
QUINTA REGIDORA Y SECRETARIA DE LA COMISIÓN

C. JOSÉ ANTONIO RODARTE BARRAZA  
DÉCIMO REGIDOR Y VOCAL DE LA COMISIÓN

- ÚLTIMA FOJA DE UN TOTAL DE 96 QUE CONTIENE FIRMAS DE LOS INTEGRANTES DE LA COMISIÓN DE HACIENDA Y PATRIMONIO MUNICIPAL, CORRESPONDIENTES AL ANEXO DEL DICTAMEN NÚMERO CHPM 2021-2024/006-2021/Informe Trimestral, RELATIVO AL TERCER TRIMESTRE DEL 2021.

.....  
.....

Se aprueba el Dictamen número CHPM 2021-2024/006-2021/INFORME TRIMESTRAL, en los términos expuestos. Si están de acuerdo con ello, favor de manifestarlo de la forma acostumbrada, quienes estén a favor, gracias, en contra, abstenciones.

Presidente Municipal:  
C. Miguel Bernardo Treviño de Hoyos

A favor

Síndico Primero y Síndica Segunda:



C. Francisco Juan Garza Barbosa A favor  
C. Martha María Reinoso Elizondo A favor

**Regidoras y Regidores:**

C. Daniela Nohemí Gómez Guerrero A favor  
C. Javier González Alcántara Cáceres A favor  
C. Vivianne Clariond Domene A favor  
C. Eduardo Armando Aguilar Valdez A favor  
C. María Teresa Rivera Tuñón A favor  
C. Pedro Lona Juárez A favor  
C. María Estela Yturria García A favor  
C. Rodolfo Mendoza Elizondo A favor  
C. María Del Rosario Galván García A favor  
C. José Antonio Rodarte Barraza A favor  
C. Brenda Tafich Lanckenau A favor  
C. María de los Dolores Suárez Garza A favor

SE APRUEBA POR UNANIMIDAD, con 15 votos a favor.

.....  
.....  
El C. Secretario del R. Ayuntamiento, Lic. José Dávalos Siller, expresó: Por último, en el PUNTO 9 del Orden del Día, habiendo sido agotados los puntos agendados para esta Sesión y siendo las 16:57-dieciséis horas con cincuenta y siete minutos- me permito declarar clausurados los trabajos de la misma. Muchas gracias, buenas tardes.

.....  
.....  
La presente certificación, se expide en términos de lo establecido por el artículo 98 fracción XIII, de la Ley de Gobierno Municipal del Estado de Nuevo León, a los 27-veintisiete días del mes de octubre de 2021 -dos mil veintiuno.

ATENTAMENTE  
EL C. SECRETARIO DEL R. AYUNTAMIENTO

LIC. JOSÉ DAVALOS SILLER



San  
Pedro  
Garza  
García

GOBIERNO MUNICIPAL

Municipio de San Pedro Garza García, N.L.  
Informe de Avance de Gestión Financiera  
Tercer Trimestre 2021



**San  
Pedro  
Garza  
García**

**GOBIERNO MUNICIPAL**

# ANEXO

CORRESPONDIENTE AL DICTAMEN NÚMERO  
2021-2024/006-2021/Informe Trimestral  
(96 fojas útiles)





**San  
Pedro  
Garza  
García**

**GOBIERNO MUNICIPAL**

Informe de Avance de Gestión Financiera

Julio – Septiembre 2021

Congreso del Estado de Nuevo León



**Municipio de San Pedro Garza García, N.L.**  
**Informe de Avance de Gestión Financiera**  
**Tercer Trimestre 2021**

**Índice**

**Ley General de Contabilidad Gubernamental**

Estado de Actividades	4
Estado de Situación Financiera	5
Estado de Variaciones de la Hacienda Pública / Patrimonio	6
Estado de Cambios de la Situación Financiera	7
Estado de Flujos de Efectivo	8
Notas de los Estados Financieros	9
Estado Analítico del Activo	22
Estado Analítico del Pasivo y Patrimonio	23
Estado Analítico de la Deuda y Otros Pasivos	24
Estado Analítico de Ingresos Presupuestales	25
Estado Analítico de Egresos Presupuestales	
Clasificación por Objeto del Gasto	26
Clasificación Económica	28
Clasificación Funcional	29
Clasificación Administrativa	30

**Ley de Disciplina Financiera**

Información Financiera y Formatos de la Ley de Disciplina Financiera	31
--	----

**Información Contable y Presupuestal**

Ingresos por Programa	65
Ingresos por Programa y Subprograma	67
Egresos por Programa	69
Egresos por Programa y Subprograma	70
Informe de Subsidios, Disminuciones y Condonaciones	72
Saldos de Cuentas por Cobrar	74

**Fondos de Aportaciones del Ramo 33**

Fondo de Aportaciones para el Fortalecimiento de los Municipios	76
Fondo de Aportaciones para Infraestructura Social Municipal	78

<b>Avances del Plan Municipal de Desarrollo 2018-2021</b>	<b>82</b>
---	-----------



# Ley General de Contabilidad Gubernamental



Municipio de San Pedro Garza García, N.L.  
Informe de Avance de Gestión Financiera  
Tercer Trimestre 2021

Estado de Actividades  
Por los 9 meses terminados al 30 de septiembre de:  
(Miles de Pesos)

	2021	2020
<b>INGRESOS Y OTROS BENEFICIOS</b>		
<b>Ingresos de Gestión</b>		
Impuestos	1,030,462	883,250
Derechos	82,300	57,473
Productos	56,785	102,019
Aprovechamientos	59,371	42,904
<b>Participaciones, Aportaciones, Convenios, Incentivos Derivados de la Colaboración Fiscal, Fondos Distintos de Aportaciones, Transferencias, Asignaciones, Subsidios y Subvenciones, y Pensiones y Jubilaciones</b>		
Participaciones, Aportaciones, Convenios, Incentivos Derivados de la Colaboración Fiscal y Fondos Distintos de Aportaciones	1,242,391	1,188,150
<b>Otros Ingresos y Beneficios</b>		
Otros Ingresos y Beneficios Varios	681	2
<b>Total de Ingresos y Otros Beneficios</b>	<b>2,471,991</b>	<b>2,273,797</b>
<b>GASTOS Y OTRAS PÉRDIDAS</b>		
<b>Gastos de Funcionamiento</b>		
Servicios Personales	964,667	828,431
Materiales y Suministros	135,159	116,325
Servicios Generales	407,739	336,206
<b>Transferencias, Asignaciones, Subsidios y otras Ayudas</b>		
Transferencias Internas y Asignaciones al Sector Público	38,204	38,715
Subsidios y Subvenciones	-	24,275
Ayudas Sociales	77,778	44,281
Pensiones y Jubilaciones	118,751	112,177
<b>Intereses, Comisiones y Otros Gastos de la Deuda Pública</b>		
Intereses de la Deuda Pública	2,313	2,635
<b>Otros Gastos y Pérdidas Extraordinarias</b>		
Estimaciones, Depreciaciones, Deterioros, Obsolescencias y Amortizaciones	107,714	101,042
<b>Inversión Pública</b>		
Inversión Pública No Capitalizable	114,377	77,936
<b>Total de Gastos y Otras Pérdidas</b>	<b>1,966,702</b>	<b>1,682,023</b>
<b>Resultados del Ejercicio (Ahorro/Desahorro)</b>	<b>505,289</b>	<b>591,775</b>

Bajo protesta de decir verdad declaramos que los Estados Financieros, son razonablemente correctos y son responsabilidad del emisor.

**Municipio de San Pedro Garza García, N.L.  
Informe de Avance de Gestión Financiera  
Tercer Trimestre 2021**

**Estado de Situación Financiera  
Al 30 de septiembre de 2021 y al 31 de diciembre de 2020  
(Miles de Pesos)**

<b>ACTIVO</b>	<b>2021</b>	<b>2020</b>	<b>PASIVO</b>	<b>2021</b>	<b>2020</b>
<i>Activo Circulante</i>			<i>Pasivo Circulante</i>		
Efectivo y Equivalentes	1,528,298	1,260,841	Cuentas Por Pagar a Corto Plazo	117,967	162,911
Derechos a Recibir Efectivo o Equivalentes	17,835	28,682	Porción a Corto Plazo de la Deuda Pública a Largo Plazo	6,871	6,526
Derechos a Recibir Bienes o Servicios	41,193	135,249	Pasivos Diferidos a Corto Plazo	671	22
<b>Total de Activos Circulantes</b>	<b>1,587,326</b>	<b>1,424,772</b>	Fondos y Bienes de Terceros en Garantía y/o Administración a Corto Plazo	28,918	35,128
			Otros Pasivos a Corto Plazo	513	445
			<b>Total de Pasivos Circulantes</b>	<b>154,939</b>	<b>205,032</b>
<i>Activo No Circulante</i>			<i>Pasivo No Circulante</i>		
Inversiones Financieras a LP	162,631	147,358	Deuda Pública a Largo Plazo	35,102	40,299
Bienes Inmuebles, Infraestructura y Construcciones en Proceso	2,570,014	2,620,537	Provisiones a Largo Plazo	329,727	346,588
Bienes Muebles	1,163,261	1,147,749	<b>Total de Pasivos No Circulantes</b>	<b>364,829</b>	<b>386,887</b>
Activos Intangibles	63,227	62,748			
Depreciación, Deterioro y Amortización Acumulada de Bienes	(907,017)	(807,150)	<b>Total de Pasivo</b>	<b>519,768</b>	<b>591,919</b>
Activos Diferidos	60,414	60,414			
<b>Total de Activos No Circulantes</b>	<b>3,112,530</b>	<b>3,231,656</b>	<b>HACIENDA PÚBLICA / PATRIMONIO</b>		
<b>Total de Activos</b>	<b>4,699,856</b>	<b>4,656,428</b>	<b>Hacienda Pública/Patrimonio Generado</b>		
			Resultado del Ejercicio Ahorro / Desahorro	505,289	377,113
			Resultado de Ejercicios Anteriores	3,462,790	3,473,896
			Revalúos	60,971	60,971
			Rectificaciones de Resultado de Ejercicios Anteriores	151,038	152,529
			<b>Total Hacienda Pública / Patrimonio</b>	<b>4,180,088</b>	<b>4,064,509</b>
			<b>Total de Pasivo y Hacienda Pública/Patrimonio</b>	<b>4,699,856</b>	<b>4,656,428</b>

Bajo protesta de decir verdad declaramos que los Estados Financieros, son razonablemente correctos y son responsabilidad del emisor.



**Municipio de San Pedro Garza García, N.L.**  
**Informe de Avance de Gestión Financiera**  
**Tercer Trimestre 2021**

**Estado de Variación de la Hacienda Pública / Patrimonio**  
**Al 30 de septiembre de 2021 y al 31 de diciembre 2020**  
 (Miles de Pesos)

Concepto	Hacienda Pública/ Patrimonio Contribuido	Hacienda Pública /Patrimonio Generado de Ejercicios Anteriores	Hacienda Pública /Patrimonio Generado del Ejercicio	Exceso o Insuficiencia en la Actualización de la Hacienda Pública / Patrimonio	Total
Hacienda Pública / Patrimonio Neto al 31 de diciembre de 2019		2,818,794	1,037,531		3,856,325
Resultados del Ejercicio (Ahorro/Desahorro)			377,113		377,113
Resultados de Ejercicios Anteriores		1,037,531	(1,037,531)		-
Rectificaciones de Resultados de Ejercicios Anteriores		(168,929)			(168,929)
<b>Hacienda Pública / Patrimonio Neto al 31 de diciembre de 2020</b>		<b>3,687,396</b>	<b>377,113</b>		<b>4,064,509</b>
<b>Variaciones de la Hacienda Pública / Patrimonio Generado Neto 2020</b>					
Resultados del Ejercicio (Ahorro/Desahorro)			505,289		505,289
Resultados de Ejercicios Anteriores		377,113	(377,113)		-
Rectificaciones de Resultados de Ejercicios Anteriores		(389,709)			(389,709)
<b>Hacienda Pública / Patrimonio Neto al 30 de septiembre de 2021</b>		<b>3,674,799</b>	<b>505,289</b>		<b>4,180,088</b>

Bajo protesta de decir verdad declaramos que los Estados Financieros, son razonablemente correctos y son responsabilidad del emisor.



Municipio de San Pedro Garza García, N.L.  
Informe de Avance de Gestión Financiera  
Tercer Trimestre 2021

Estado de Cambios en la Situación Financiera  
Al 30 de septiembre de 2021  
(Miles de Pesos)

	Origen	Aplicación
<b>ACTIVO</b>	<b>(255,293)</b>	<b>298,720</b>
<b>Activo Circulante</b>	<b>(104,903)</b>	<b>267,457</b>
Efectivo y Equivalentes		267,457
Derechos a Recibir Efectivo o Equivalentes	(10,847)	
Derechos a Recibir Bienes o Servicios	(94,056)	
Inventarios		
Almacenes		
Estimación por Pérdida o Deterioro de Activos Circulantes		
Otros Activos Circulantes		
<b>Activo No Circulante</b>	<b>(150,389)</b>	<b>31,263</b>
Inversiones Financieras a Largo Plazo		15,273
Derechos a Recibir Efectivo o Equivalentes a Largo Plazo		
Bienes Inmuebles, Infraestructura y Construcciones en Proceso	(50,523)	
Bienes Muebles		15,512
Activos Intangibles		479
Depreciación, Deterioro y Amortización Acumulada de Bienes	(99,866)	
Activos Diferidos		
<b>PASIVO</b>	<b>73,214</b>	<b>(1,062)</b>
<b>Pasivo Circulante</b>	<b>51,155</b>	<b>(1,062)</b>
Cuentas por Pagar a Corto Plazo	44,945	
Documentos por Pagar a Corto Plazo		
Porción a Corto Plazo de la Deuda Pública a Largo Plazo		(346)
Pasivos Diferidos a Corto Plazo		(649)
Fondos y Bienes de Terceros en Garantía y/o Administración a Corto Plazo	6,210	
Otros Pasivos a Corto Plazo		(68)
<b>Pasivo No Circulante</b>	<b>22,059</b>	
Deuda Pública a Largo Plazo	5,198	
Pasivos Diferidos a Largo Plazo		
Fondos y Bienes de Terceros en Garantía y/o en Administración a Largo Plazo	16,862	
<b>HACIENDA PÚBLICA/ PATRIMONIO</b>	<b>389,709</b>	<b>(505,289)</b>
<b>Hacienda Pública/Patrimonio Generado</b>	<b>389,709</b>	<b>(505,289)</b>
Resultados del Ejercicio (Ahorro / Desahorro)		(505,289)
Resultados de Ejercicios Anteriores	388,218	
Rectificaciones de Resultados de Ejercicios Anteriores	1,491	
	<b>207,632</b>	<b>(207,632)</b>

Bajo protesta de decir verdad declaramos que los Estados Financieros, son razonablemente correctos y son responsabilidad del emisor.



**Municipio de San Pedro Garza García, N.L.  
Informe de Avance de Gestión Financiera  
Tercer Trimestre 2021**

**Estado de Flujo de Efectivo  
Por los 9 meses terminados al 30 de septiembre:  
(Miles de Pesos)**

	<u>2021</u>	<u>2020</u>
<b>Flujo de Efectivo de las Actividades de Operación</b>		
<b>Origen</b>		
Impuestos	1,030,462	883,250
Derechos	82,300	57,473
Productos	56,785	99,314
Aprovechamientos	59,371	42,904
Participaciones	1,051,329	999,233
Aportaciones	191,062	188,917
Otros Ingresos de operación	681	2
<b>Aplicación</b>		
Servicios Personales	964,667	828,453
Materiales y Suministros	135,159	116,325
Servicios Generales	407,739	336,206
Ayudas Sociales	77,778	44,281
Transferencias Internas y Asignaciones al Sector Público	38,204	38,715
Pensiones y Jubilaciones	118,751	112,155
<b>Flujos Netos de Efectivo por Actividades de Operación</b>	<u><b>729,692</b></u>	<u><b>770,683</b></u>
<b>Flujos de Efectivo de las Actividades de Inversión</b>		
<b>Origen</b>		
Bienes Inmuebles, Infraestructura y Construcciones en Proceso		
Bienes muebles e Intangibles		2,705
Otros Orígenes de Inversión	6,283	28,085
<b>Aplicación</b>		
Bienes Inmuebles, Infraestructura y Construcciones en Proceso	(63,853)	(611,770)
Bienes muebles e Intangibles	(23,838)	(52,003)
Otros Orígenes de Inversión	(411,265)	(61,729)
<b>Flujos Netos de Efectivo por Actividades de Inversión</b>	<u><b>(492,674)</b></u>	<u><b>(694,712)</b></u>
<b>Flujo de Efectivo de las Actividades de Financiamiento</b>		
<b>Origen</b>		
Otros Orígenes de Financiamiento	105,620	112,297
<b>Aplicación</b>		
Servicios de la Deuda		
Interno	(2,313)	(2,635)
Externo	(2,313)	(2,635)
Otros Aplicaciones de Financiamiento	(72,869)	(157,760)
<b>Flujos Neto de Efectivo por Actividades de Financiamiento</b>	<u><b>30,438</b></u>	<u><b>(48,098)</b></u>
<b>Incremento/Disminución Neta en el Efectivo y Equivalente al Efectivo</b>	<u><b>267,457</b></u>	<u><b>27,873</b></u>
<b>Efectivo y Equivalentes al Efectivo al Inicio del Ejercicio</b>	<u><b>1,260,841</b></u>	<u><b>1,693,024</b></u>
<b>Efectivo y Equivalentes al Efectivo al Final del Ejercicio</b>	<u><b>1,528,298</b></u>	<u><b>1,720,897</b></u>

Bajo protesta de decir verdad declaramos que los Estados Financieros, son razonablemente correctos y son responsabilidad del emisor.



Municipio de San Pedro Garza García, N.L.  
Informe de Avance de Gestión Financiera  
Tercer Trimestre 2021

Notas de los Estados Financieros  
(Miles de Pesos)

**A. NOTAS DE DESGLOCE**

**1. NOTAS AL ESTADO DE SITUACIÓN FINANCIERA**

**a) Efectivo y Equivalentes**

	<b>Septiembre 2021</b>	<b>Diciembre 2020</b>
Efectivo	24	901
Bancos/Tesorería	186,212	191,268
Inversiones Temporales (Hasta 3 meses)	1,342,062	1,068,672
	<b>1,528,298</b>	<b>1,260,841</b>

**b) Derechos a recibir Efectivo y Equivalentes**

Al 30 de septiembre de 2021 y al 31 de diciembre de 2020 corresponden, principalmente, a Gastos por Comprobar y Deudores Diversos por 17,835 y 28,682 respectivamente.

**c) Derechos a recibir Bienes o Servicios**

	<b>Septiembre 2021</b>	<b>Diciembre 2020</b>
Anticipo a Proveedores por Adquisición de Bienes y Prestación de Servicios	2,079	2,048
Anticipo a Contratistas por Obras Publicas	39,114	133,201
	<b>41,193</b>	<b>135,249</b>

**d) Inversiones Financieras a Largo Plazo**

	<b>Septiembre 2021</b>	<b>Diciembre 2020</b>
Fideicomiso Value - Fondo de Pensiones	152,631	137,348
Fideicomiso Banorte	0	10
Fideicomiso Gobierno del Estado de Nuevo León	10,000	10,000
	<b>162,631</b>	<b>147,358</b>



Municipio de San Pedro Garza García, N.L.  
Informe de Avance de Gestión Financiera  
Tercer Trimestre 2021

Notas de los Estados Financieros  
(Miles de Pesos)

e) Bienes Muebles, Inmuebles e Intangibles

	Septiembre 2021	Diciembre 2020
Terrenos	1,007,395	997,531
Maquinaria, Otros Equipos y Herramientas	711,869	707,856
Construcciones en Proceso en Bienes de Dominio Público	684,597	723,713
Edificios no Habitacionales	595,417	591,444
Construcciones en Proceso en Bienes Propios	282,604	307,849
Equipo de Transporte	180,457	183,820
Mobiliario y Equipo de Administración	145,303	132,729
Mobiliario y Equipo Educativo y Recreativo	64,840	64,307
Equipo de Defensa y Seguridad	56,284	55,046
Software	53,150	53,150
Licencias	9,486	9,008
Equipo e Instrumental Médico y de Laboratorio	4,507	3,991
Patentes Marcas y Derechos	591	590
Amortización Acumulada de Activos Intangibles	(28,950)	(26,472)
Depreciación Acumulada de Bienes Inmuebles	(184,417)	(177,129)
Depreciación Acumulada de Bienes Muebles	(673,711)	(587,238)
	<b>2,909,422</b>	<b>3,040,196</b>

La depreciación del ejercicio incluida en el Estado de Actividades asciende a la cantidad de \$107,154. Para el cálculo de la depreciación se han utilizado los Parámetros de Estimación de Vida Útil, emitidos por el Consejo Nacional de Armonización Contable.

f) Otros Activos

El Municipio cuenta al 30 de septiembre de 2021, con activos diferidos por Derechos Sobre Bienes en Régimen de Arrendamiento Financiero, correspondientes a:

	Septiembre 2021	Diciembre 2020
San Pedro Net Sexta Etapa	60,414	60,414
Amortización Acumulada de Activos Diferidos	(19,937)	(16,312)
	<b>40,477</b>	<b>44,102</b>

g) Cuentas por pagar a corto plazo

	Septiembre 2021	Diciembre 2020
Servicios Personales	51,382	
Proveedores	47,683	126,378
Retenciones y Contribuciones	13,803	29,596
Contratistas	5,098	5,834
Otras cuentas por pagar	1	1,103
	<b>117,967</b>	<b>162,911</b>

Municipio de San Pedro Garza García, N.L.  
Informe de Avance de Gestión Financiera  
Tercer Trimestre 2021

Notas de los Estados Financieros  
(Miles de Pesos)

2. NOTAS AL ESTADO DE ACTIVIDADES

a) Ingresos de Gestión:

	Septiembre 2021	Septiembre 2020
Impuestos sobre el patrimonio	1,018,652	875,291
Participaciones	1,050,140	999,233
Aportaciones	192,251	188,917
Aprovechamientos de tipo corriente	59,372	42,904
Productos de tipo corriente	56,709	101,344
Otros derechos	58,315	30,991
Derechos por prestación de servicios	22,851	26,196
Accesorios sobre impuestos	11,790	7,576
Accesorios sobre derechos	1,134	286
Productos no comprendidos en las fracciones de la Ley de Ingresos causadas en ejercicios fiscales anteriores pendientes de liquidación o pago	76	675
Impuestos sobre los ingresos	20	382
Aprovechamientos no comprendidos en las fracciones de la Ley de Ingresos causadas en ejercicios fiscales anteriores pendientes de liquidación o pago	681	2
	<b>2,471,991</b>	<b>2,273,797</b>

b) Gastos y Otras Pérdidas:

	Septiembre 2021	Septiembre 2020
Gastos de Funcionamiento	1,507,565	1,280,983
Transferencias, Asignaciones, Subsidios y otras Ayudas	234,733	219,427
Inversión Pública No Capitalizable	114,377	77,936
Otros Gastos y Pérdidas Extraordinarias	107,714	101,042
Intereses, Comisiones y Otros Gastos de la Deuda Pública	2,313	2,635
	<b>1,966,702</b>	<b>1,682,023</b>



**Municipio de San Pedro Garza García, N.L.  
Informe de Avance de Gestión Financiera  
Tercer Trimestre 2021**

**Notas de los Estados Financieros  
(Miles de Pesos)**

Los Gastos de Funcionamiento que representan el 76.7% de los gastos en el Estado de Actividades se integran como sigue:

	<b>Septiembre 2021</b>	<b>Septiembre 2020</b>
Remuneraciones al Personal de Carácter Permanente	397,195	353,735
Seguridad Social	191,961	148,778
Remuneraciones Adicionales y Especiales	176,567	121,631
Servicios de Instalación, Reparación, Mantenimiento y Conservación	161,978	140,297
Otras Prestaciones Sociales y Económicas	157,333	150,375
Servicios de Arrendamiento	74,504	43,824
Combustibles, Lubricantes y Aditivos	60,510	46,534
Servicios Básicos	57,016	45,363
Servicios Profesionales, Científicos y Técnicos y Otros Servicios	52,641	20,099
Materiales y Artículos de Construcción y de Reparación	43,347	50,046
Remuneraciones al Personal de Carácter Transitorio	38,902	51,249
Otros Servicios Generales	25,757	22,387
Servicios Financieros, Bancarios y Comerciales	24,329	37,581
Herramientas, Refacciones y Accesorios Menores	9,786	6,361
Servicios de Comunicación Social y Publicidad	9,279	6,454
Alimentos y Utensilios	8,639	5,941
Materiales de Administración, Emisión de Documentos y Artículos Oficiales	6,068	11,195
Vestuario, Blancos, Prendas de Protección y Artículos Deportivos	3,543	1,304
Productos Químicos, Farmacéuticos y de Laboratorio	3,060	3,128
Pago de Estímulos a Servidores Públicos	2,708	5,997
Servicios Oficiales	1,819	3,888
Servicios de Traslado y Viáticos	415	488
Materiales y Suministros para Seguridad	208	4,308
Materias Primas y Materiales de Producción y Comercialización		21
	<b>1,507,565</b>	<b>1,280,983</b>



Municipio de San Pedro Garza García, N.L.  
Informe de Avance de Gestión Financiera  
Tercer Trimestre 2021

Notas de los Estados Financieros  
(Miles de Pesos)

3. NOTAS AL ESTADO DE VARIACIÓN EN LA HACIENDA PÚBLICA

El monto de variación en la Hacienda Pública por \$505,289, es el resultado de la diferencia entre los ingresos generados y los gastos en el período de 9 meses comprendido de enero a septiembre del 2021.

Adicionalmente, se realizaron afectaciones al Patrimonio Generado de Ejercicios Anteriores por concepto de rectificaciones de ejercicios anteriores que corresponden a:

	Septiembre 2021	Diciembre 2020
Inversión Pública No Capitalizable (obras pagadas en ejercicios anteriores)	(394,501)	(202,047)
Cancelación de provisiones y devolución de ingresos	4,792	33,118
	<b>(389,709)</b>	<b>(168,929)</b>

4. NOTAS AL ESTADO DE FLUJO DE EFECTIVO

- a) El análisis de los saldos inicial y final que figuran en la última parte del Estado de Flujo de Efectivo en la cuenta de efectivo

	Septiembre 2021	Septiembre 2020
Efectivo	24	797
Bancos/Tesorería	186,212	126,142
Inversiones Temporales (Hasta 3 meses)	1,342,062	1,593,958
	<b>1,528,298</b>	<b>1,720,897</b>

- b) El detalle de adquisición de bienes muebles e intangibles por rubro se integra de la siguiente manera:

	Septiembre 2021	Septiembre 2020
Maquinaria, Otros Equipos y Herramientas	13,918	7,278
Equipo de Transporte	5,887	6,510
Equipo de Defensa y Seguridad	1,238	25,952
Mobiliario y Equipo Educativo y Recreativo	1,188	5,631
Equipo e Instrumental Médico y de Laboratorio	567	1,027
Mobiliario y Equipo de Administración	561	3,973
Licencias	478	565
Patente	1	152
Software		916
	<b>23,838</b>	<b>52,003</b>



**Municipio de San Pedro Garza García, N.L.**  
**Informe de Avance de Gestión Financiera**  
**Tercer Trimestre 2021**  
**Notas de los Estados Financieros**  
(Miles de Pesos)

- c) Los conceptos de Otros Orígenes y Aplicaciones de Inversión se integran por los siguientes conceptos:

	<b>Septiembre 2021</b>	<b>Septiembre 2020</b>
<b>Origen</b>		
Cancelación de provisiones	6,283	28,085
<b>Aplicación</b>		
Inversión pública no capitalizable y cancelación de provisiones	395,992	51,384
Inversiones a Largo Plazo	15,273	10,345
	<b>411,265</b>	<b>61,729</b>

- d) Los conceptos de Otros Orígenes y Aplicaciones de Financiamiento se integran por los siguientes conceptos:

	<b>Septiembre 2021</b>	<b>Septiembre 2020</b>
<b>Origen</b>		
Derechos a Recibir bienes o servicios	94,056	68,987
Derechos a Recibir Efectivo o Equivalentes	10,847	24,775
Pasivos Diferidos	649	
Otros Pasivos	68	60
Fondos en Garantía		14,570
Provisiones a Largo Plazo		3,905
	<b>105,620</b>	<b>112,297</b>
<b>Aplicación</b>		
Cuentas por pagar	44,945	152,896
Deuda Pública	4,852	4,529
Fondos de Garantía	6,210	
Provisiones a Largo Plazo	16,862	
Derechos a Recibir Efectivo o Equivalentes		335
	<b>72,869</b>	<b>157,760</b>

- e) Conciliación de los Flujos de Efectivo Netos de las Actividades de Operación y la cuenta de Ahorro/Desahorro antes de Rubros Extraordinarios es la siguiente:

	<b>Septiembre 2021</b>	<b>Septiembre 2020</b>
Flujos Netos de Efectivo por Actividades de Operación	729,692	770,683
Intereses de la Deuda Pública	(2,313)	(2,635)
Estimaciones, Depreciaciones, Deterioros, Obsolescencias, Amortizaciones y Provisiones	(107,714)	(101,042)
Inversión Pública No Capitalizable	(114,377)	(77,936)
Ventas de bienes muebles		2,705
Ahorro/Desahorro Neto del Ejercicio	<b>505,289</b>	<b>591,775</b>



**Municipio de San Pedro Garza García, N.L.  
Informe de Avance de Gestión Financiera  
Tercer Trimestre 2021**

**Notas de los Estados Financieros  
(Miles de Pesos)**

**5. CONCILIACIÓN ENTRE LOS INGRESOS Y EGRESOS PRESUPUESTARIOS Y CONTABLES**

<b>1. Total de Ingresos Presupuestarios</b>	<b>2,471,991</b>
2. Más ingresos contables no presupuestarios	-
3. Menos ingresos presupuestarios no contables	-
<b>4. Ingresos Contables (4 = 1 + 2 - 3)</b>	<b>2,471,991</b>
<b>1. Total de Egresos Presupuestarios</b>	<b>2,212,456</b>
<b>2. Menos egresos presupuestarios no contables</b>	<b>519,227</b>
Mobiliario y equipo de administración	13,936
Mobiliario y equipo educacional y recreativo	1,188
Equipo e instrumental médico y de laboratorio	567
Vehículos y equipo de transporte	562
Equipo de defensa y seguridad	1,238
Maquinaria, otros equipos y herramientas	5,906
Bienes inmuebles	6,233
Activos intangibles	479
Obra Pública	452,122
Provisiones para contingencias y otras erogaciones especiales	32,144
Amortización de la Deuda Pública	4,852
<b>3. Más Gasto Contables No Presupuestales</b>	<b>273,473</b>
Estimaciones, depreciaciones, deterioros, obsolescencia y amortizaciones	107,714
Provisiones	165,759
Otros Gastos Contables No Presupuestales	-
<b>4. Total de Gasto Contable (4 = 1 - 2 + 3)</b>	<b>1,966,702</b>



Municipio de San Pedro Garza García, N.L.  
Informe de Avance de Gestión Financiera  
Tercer Trimestre 2021

Notas de los Estados Financieros  
(Miles de Pesos)

**B. NOTAS DE MEMORIA**

Las cuentas de Orden Contables y Presupuestarias que se manejan para efectos de estas Notas son las siguientes:

**Presupuestarias:**

**Cuentas de ingresos**

Ley de Ingresos Estimada	2,646,977
Ley de Ingresos por Ejecutar	(174,987)
Modificaciones a la Ley de Ingresos Estimada	-
Ley de Ingresos Devengada	-
Ley de Ingresos Recaudada	2,471,991

**Cuentas de egresos**

Presupuesto de Egresos Aprobado	3,588,957
Presupuesto de Egresos por Ejercer	(535,730)
Modificaciones al Presupuesto de Egresos Aprobado	(59,000)
Presupuesto de Egresos Comprometido	(899,771)
Presupuesto de Egresos Devengado	(5,817)
Presupuesto de Egresos Ejercido	(36,347)
Presupuesto de Egresos Pagado	2,170,291





## Municipio de San Pedro Garza García, N.L. Informe de Avance de Gestión Financiera Tercer Trimestre 2021

### Notas de los Estados Financieros (Miles de Pesos)

#### C. NOTAS DE GESTIÓN ADMINISTRATIVA

##### 1. Introducción

Los Estados Financieros de los entes públicos, proveen de información financiera a los principales usuarios de la misma, al H. Congreso del Estado de Nuevo León y a los ciudadanos.

El objetivo del presente documento es la revelación del contexto y de los aspectos económicos-financieros más relevantes que influyeron en las decisiones del período, y que deberán ser considerados en la elaboración de los estados financieros para la mayor comprensión de los mismos y sus particularidades.

De esta manera, se informa y explica la respuesta del gobierno a las condiciones relacionadas con la información financiera de cada período de gestión; además, de exponer aquellas políticas que podrían afectar la toma de decisiones en períodos posteriores.

##### 2. Panorama Económico y Financiero

Objetivo Anual en Materia de Ingresos

- Recaudar el 100% de los Ingresos previstos en el Pronóstico de Ingresos para el ejercicio fiscal 2021, proyectados en 2,646,977.
- Fortalecer la recaudación de los Ingresos Municipales.
- Brindar la mejor atención a los contribuyentes.

Estrategias

- Establecimiento de facilidades administrativas y tecnológicas para el pago de las contribuciones municipales a través de bancos e internet.
- Difusión de obligaciones fiscales a través de medios electrónicos e impresos, e invitaciones para presentarse en la Secretaría de Finanzas y Tesorería Municipal, a revisar su situación fiscal.
- Programa de Modernización Catastral, actualización de Padrón Catastral.
- Se efectuaron procedimientos administrativos para la recuperación del impuesto predial del presente año y del rezago del predial.
- Se contó con un equipo de Abogados, Notificadores y Ejecutores para lograr el acercamiento con los contribuyentes que tenían adeudos y a la vez notificarles las opciones posibles para regularizar su situación.
- Se contó con el apoyo de un Despacho Externo para la cobranza de Predial, Modernización Catastral y Multas de Tránsito.
- Se dio atención personalizada a los contribuyentes.
- Se mantuvo una relación integral con cada una de las Áreas del Municipio que generan ingresos, para lograr la mayor captación de los mismos.
- Se renovaron contratos con Instituciones Bancarias para facilitar la recaudación tanto en sucursales bancarias como vía internet.

El Presupuesto de Egresos inicial para el ejercicio 2021 ascendió a 3,588,957 y se presentó para su aprobación al Republicano Ayuntamiento de este Municipio el día 15 de diciembre de 2020, siendo publicado en el Periódico Oficial del Gobierno del Estado el día 23 del mismo mes y año.



## Municipio de San Pedro Garza García, N.L. Informe de Avance de Gestión Financiera Tercer Trimestre 2021

### Notas de los Estados Financieros (Miles de Pesos)

#### 3. Autorización e Historia

Fundación de San Pedro el 20 de noviembre de 1596, Don Diego de Montemayor dio en Merced de tierras y aguas a su hijo Diego "El mozo", el lugar llamado "Hacienda de los Nogales", también conocido como "Hacienda Santa Bárbara de los Nogales" y "Hacienda San Pedro de los Nogales", y que hoy se denomina San Pedro Garza García Nuevo León.

##### Primer Ayuntamiento y Nombre Actual

- Mediante decreto de fecha 14 de Enero de 1882, en sesión de H. Congreso del Estado, se decretó la creación del Municipio de Garza García.
- El día 1 de Abril de 1883, siendo Gobernador del Estado de Nuevo León el Lic. Genaro Garza García, tomo posesión el primer Ayuntamiento de Garza García, siendo su primer Alcalde el Señor Natividad García. Lo que quedó establecido en el decreto número 58 del XXI Congreso del Estado.
- Posteriormente, por decreto número 111 del H. Congreso del Estado, publicado en el periódico oficial del Estado el día 14 de Octubre de 1888, adquirió su nombre actual de San Pedro Garza García.
- Por decreto de fecha 4 de Noviembre de 1998, del H. Congreso del Estado, se elevó de Villa a Ciudad.
- Actualmente el Municipio de San Pedro Garza García maneja su estructura en base al artículo 4 de la Ley de Gobierno Municipal del Estado de Nuevo León, que menciona lo siguiente:  
ARTÍCULO 4.- Cada Municipio será gobernado por un Ayuntamiento de elección popular, integrado por un Presidente Municipal, Regidores y Síndicos electos por el principio de votación mayoritaria y con Regidores electos por el principio de representación proporcional.

#### 4. Organización y Objeto Social

- Objeto social. Ejercer las facultades y obligaciones que le competen de acuerdo a la Constitución Política de los Estados Unidos Mexicanos, al Artículo 33 de la Ley de Gobierno Municipal del Estado de Nuevo León, y las demás leyes, reglamentos y disposiciones jurídicas vigentes en este Municipio.
- La Misión en el Plan Municipal de Desarrollo 2018-2021. Incrementar la calidad de vida de los ciudadanos a través de espacios públicos, bellos, seguros y llenos de actividades enriquecedoras que atienden todas sus necesidades e inquietudes.
- Las presentes notas son aplicables al ejercicio 2020 y a los periodos de 9 meses comprendidos de enero a septiembre de 2021 y 2020.
- Régimen jurídico.
  - Constitución Política de los Estados Unidos Mexicanos
  - Constitución Política del Estado de Nuevo León
  - Ley de Gobierno Municipal del Estado de Nuevo León
  - Ley de Fiscalización Superior del Estado de Nuevo León
  - Ley General de Contabilidad Gubernamental
  - Ley de Disciplina Financiera
  - Y otras Leyes y Reglamentos aplicables a la Administración Municipal
- El Municipio retiene y entera el impuesto sobre la renta de asalariados y personas físicas en el régimen de servicios profesionales y arrendamientos de inmuebles.
- La estructura organizacional en base al Reglamento Orgánico de la Administración Pública Municipal de San Pedro Garza García es la siguiente:
  - Secretaría del Republicano Ayuntamiento
  - Secretaría de Finanzas y Tesorería



## Municipio de San Pedro Garza García, N.L. Informe de Avance de Gestión Financiera Tercer Trimestre 2021

### Notas de los Estados Financieros (Miles de Pesos)

- Secretaría General
- Secretaría de la Contraloría y Transparencia
- Secretaría de Seguridad Pública
- Secretaría de Ordenamiento y Desarrollo Urbano
- Secretaría de Infraestructura y Obras Públicas
- Secretaría Particular
- Dirección General para el Desarrollo Integral de la Familia
- Secretaría de Administración
- Secretaría de Cultura y Educación
- Secretaría de Desarrollo Social y Humano
- Secretaría de Servicios Públicos y Medio Ambiente
- Secretaría de Innovación y Participación Ciudadana
- Unidad de Gobierno para Resultados
- Unidad de Comunicación y Atención al COVID-19
- Instituto Municipal de la Familia
- Instituto Municipal de la Juventud
- Patronato de Museos

#### 5. Bases de Preparación de los Estados Financieros

- a) La información financiera ha sido preparada de conformidad a las disposiciones establecidas por el Consejo Nacional de Armonización Contable y las disposiciones legales aplicables.
- b) Se han aplicado para realización de la información financiera las normas expuestas por el Consejo Nacional de Armonización Contable, como:
  - Manual de Contabilidad Gubernamental (MCG) Capítulo III Plan de Cuentas
  - MCG Capítulo IV Instructivos de Cuentas
  - MCG Capítulo V Modelo de Asientos para el Registro Contable
  - Reglas Específicas del Registro y Valoración del Patrimonio
  - Principales Reglas de Registro y Valoración del Patrimonio (Elementos Generales)
  - Normas y Metodología para la Determinación de los Momentos Contables de los Ingresos
  - Normas y Metodología para la Determinación de los Momentos Contables de los Egresos
  - Clasificador por Rubros de Ingresos
  - Clasificación Administrativa
  - Clasificación Funcional del Gasto
  - Clasificación Programática
  - Clasificador por Tipo de Gasto
  - Clasificador por Objeto del Gasto
  - Clasificador por Fuentes de Financiamiento
  - Entre otras que aplican a los Ayuntamientos de los Municipios



## Municipio de San Pedro Garza García, N.L. Informe de Avance de Gestión Financiera Tercer Trimestre 2021

### Notas de los Estados Financieros (Miles de Pesos)

- c) Postulados Básicos.
  - Sustancia Económica
  - Entes Públicos
  - Existencia Permanente
  - Revelación Suficiente
  - Importancia Relativa
  - Registro e Integración Presupuestaria
  - Consolidación de la Información financiera
  - Devengo Contable
  - Valuación
  - Dualidad Económica
  - Consistencia

#### 6. Políticas de Contabilidad Significativas

- a) Beneficios a los empleados:  
Actualmente existe un pasivo registrado para cubrir parte de las obligaciones laborales por prima de antigüedad e indemnización legal por un monto de 260,062.
- b) Provisiones:  
Al 30 de septiembre de 2021 fueron creadas las provisiones de gastos, para el reconocimiento de las obligaciones a favor de terceros por la recepción de bienes, servicios y avances de obra pública, en cumplimiento al postulado de Devengo Contable.
- c) Inversiones no Capitalizables:  
Durante el ejercicio se realizan los ajustes correspondientes por las obras públicas terminadas; si son obras capitalizables se transfiere el saldo al activo no circulante correspondiente. Si son obras de dominio público el monto erogado en el periodo se manda al gasto del mismo ejercicio presupuestal, y las erogaciones de ejercicios anteriores se reconocen en los resultados de ejercicios anteriores.

#### 7. Fideicomisos, Mandatos y Análogos

El informe correspondiente se encuentra a detalle en las notas de desglose.

#### 8. Reporte de la Recaudación

La información correspondiente a los ingresos según el Estado de Actividades por el ejercicio del 1 de enero al 30 de septiembre de 2021, se encuentran informadas en las notas de desglose.

#### 9. Información sobre la Deuda y el Reporte Analítico de la Deuda

El Estado Analítico de la Deuda y Otros Pasivos se encuentra informado en la página 24 del Informe de Avance de Gestión correspondiente al Tercer Trimestre de 2021.



**Municipio de San Pedro Garza García, N.L.  
Informe de Avance de Gestión Financiera  
Tercer Trimestre 2021**

**Notas de los Estados Financieros  
(Miles de Pesos)**

**10. Calificaciones otorgadas**

El informe sobre las calificaciones otorgadas al Municipio de San Pedro Garza García, se encuentran en el libro de anexos de la Cuenta Pública. Estos Informes se actualizan una vez al año, en el caso del Municipio de San Pedro Garza García las fechas son marzo y septiembre, siendo las siguientes:

Calificadora	Fecha	Calificación Nacional
Fitch Ratings	Septiembre, 2021	AAA
HR Ratings	Marzo, 2021	AAA

**11. Proceso de Mejora**

- a) Las principales políticas de control interno, se encuentran documentadas en los diferentes Manuales de Políticas y Procedimientos Administrativos, y publicados en la página de Transparencia del Municipio.
- b) Se actualizaron y/o se elaboraron Manuales de Políticas y Procedimientos Generales Administrativos que rigen en la presente Administración.

**12. Partes Relacionadas**

No existen partes relacionadas que pudieran ejercer influencia significativa sobre la toma de decisiones financieras y operativas.

**13. Responsabilidad Sobre la Presentación Razonable de la Información Contable**

"Bajo protesta de decir verdad declaramos que los Estados Financieros y sus notas, son razonablemente correctos y son responsabilidad del emisor"



Municipio de San Pedro Garza García, N.L.  
Informe de Avance de Gestión Financiera  
Tercer Trimestre 2021

Estado de Analítico del Activo  
Del 1 de enero al 30 de septiembre de 2021  
(Miles de Pesos)

Cuenta Contable	Saldo Inicial 1	Cargos del Período 2	Abonos del Período 3	Saldo Final SF 4(1+2-3)	Variación del Período (SI-SF) (4-1)
<b>ACTIVO</b>					
<b>Activo Circulante</b>	<b>1,424,772</b>	<b>9,029,538</b>	<b>8,866,984</b>	<b>1,587,326</b>	<b>162,554</b>
Efectivo y Equivalentes	1,260,841	8,955,931	8,688,474	1,528,298	267,457
Derechos a Recibir Efectivo o Equivalentes	28,682	48,431	59,278	17,835	(10,847)
Derechos a Recibir Bienes o Servicios	135,249	25,176	119,233	41,193	(94,056)
<b>Activo No Circulante</b>	<b>3,231,656</b>	<b>540,876</b>	<b>660,003</b>	<b>3,112,530</b>	<b>(119,126)</b>
Inversiones Financieras a Largo Plazo	147,358	15,720	447	162,631	15,273
Bienes Inmuebles, Infraestructura y Construcciones en Proceso	2,620,537	492,454	542,977	2,570,014	(50,523)
Bienes Muebles	1,147,748	24,937	9,425	1,163,261	15,513
Activos Intangibles	62,748	479	-	63,227	479
Depreciación, Deterioro y Amortización Acumulada de Bienes	(807,150)	7,288	107,154	(907,017)	(99,867)
Activos Diferidos	60,414	-	-	60,414	-
<b>Total</b>	<b>4,656,428</b>	<b>9,570,414</b>	<b>9,526,987</b>	<b>4,699,856</b>	<b>43,428</b>

Bajo protesta de decir verdad declaramos que los Estados Financieros, son razonablemente correctos y son responsabilidad del emisor.



**Municipio de San Pedro Garza García, N.L.  
Informe de Avance de Gestión Financiera  
Tercer Trimestre 2021**

**Estado de Analítico del Pasivo y Patrimonio  
Del 1 de enero al 30 de septiembre de 2021  
(Miles de Pesos)**

Cuenta Contable	Saldo Inicial 1	Cargos del Periodo 2	Abonos del Periodo 3	Saldo Final SF 4(1+3-2)	Variación del Periodo (SI-SF) (4-1)
<b>PASIVO</b>					
<b>Pasivo Circulante</b>	<b>205,032</b>	<b>3,021,379</b>	<b>2,971,219</b>	<b>154,939</b>	<b>(50,092)</b>
Cuentas por Pagar a Corto Plazo	162,911	2,999,870	2,954,926	117,967	(44,945)
Porción a Corto Plazo de la Deuda Pública a Largo Plazo	6,526	4,852	5,198	6,871	346
Pasivos Diferidos a Corto Plazo	22	2,851	3,500	671	649
Fondos y Bienes de Terceros en Garantía y/o Administración a Corto Plazo	35,128	13,805	7,595	28,918	6,210
Ingresos por clasificar	445	60	128	513	(68)
<b>Pasivo No Circulante</b>	<b>386,887</b>	<b>38,659</b>	<b>16,599</b>	<b>364,829</b>	<b>(22,058)</b>
Deuda Pública a Largo Plazo	40,299	5,198	-	35,102	(5,198)
Provisiones a Largo Plazo	346,588	33,461	16,599	329,727	16,862
<b>Hacienda Pública / Patrimonio</b>					
<b>Hacienda Pública / Patrimonio Generado</b>	<b>4,064,509</b>	<b>435,602</b>	<b>551,181</b>	<b>4,180,088</b>	<b>115,579</b>
Resultados de Ejercicios Anteriores	3,851,009	433,595	550,666	3,968,079	117,070
Revalúos	60,971	0	0	60,971	0
Rectificaciones de Resultados de Ejercicios Anteriores	152,529	2,007	516	151,038	(1,491)
<b>Total</b>	<b>4,656,428</b>	<b>3,495,640</b>	<b>3,539,000</b>	<b>4,699,856</b>	<b>43,428</b>

Bajo protesta de decir verdad declaramos que los Estados Financieros, son razonablemente correctos y son responsabilidad del emisor.



**Municipio de San Pedro Garza García, N.L.  
Informe de Avance de Gestión Financiera  
Tercer Trimestre 2021**

**Estado de Analítico de la Deuda y otros Pasivos  
Del 1 de enero al 30 de septiembre de 2021  
(Miles de Pesos)**

Denominación de las deudas	Moneda de Contratación	Institución o País Acreedor	Saldos al 31 de diciembre de 2020	Movimientos					Saldos al al 30 de septiembre de 2021
				Operación del endeudamiento del Periodo					
				Amortización Bruta	Colocación Bruta	Endeudamiento Neto del Periodo	Depuración o Conciliación	Variación del endeudamiento del periodo	
<b>DEUDA PÚBLICA</b>									
<b>Corto Plazo</b>									
Arrendamientos Financieros:	Pesos	TICSA	6,526	(4,852)			5,197	6,871	
<b>Largo Plazo</b>									
Arrendamiento Financieros:	Pesos	TICSA	40,299				(5,197)	35,102	
<b>OTROS PASIVOS</b>									
Proveedores por Pagar a Corto Plazo	Pesos		162,911				(44,945)	117,967	
Pasivos Diferidos a Corto Plazo	Pesos		22				649	671	
Fondos y Bienes de Terceros en Garantía y/o Administración a Corto Plazo	Pesos		35,128				(6,210)	28,918	
Otros Pasivos a Corto Plazo	Pesos		445				68	513	
Provisiones a Largo Plazo	Pesos		346,588				(16,861)	329,727	
<b>Total Deuda y Otros Pasivos</b>			<b>591,919</b>					<b>519,768</b>	

Bajo protesta de decir verdad declaramos que los Estados Financieros, son razonablemente correctos y son responsabilidad del emisor.





**Municipio de San Pedro Garza García, N.L.**  
**Informe de Avance de Gestión Financiera**  
**Tercer Trimestre 2021**

**Estado de Analítico de Ingresos Presupuestales**  
**Del 1 de enero al 30 de septiembre de 2021**  
(Miles de Pesos)

Rubro de Ingresos	Ingreso					Diferencia
	Estimado 2021	Ampliaciones y Reducciones	Modificado 2021	Devengado	Recaudado	
	(1)	(2)	(3=1+2)	(4)	(5)	
Impuestos	929,712		929,712	1,030,462	1,030,462	100,750
Cuotas y Aportaciones de Seguridad Social						
Contribuciones de Mejoras						
Derechos	106,676		106,676	82,300	82,300	(24,375)
Productos	53,222		53,222	56,785	56,785	3,563
Aprovechamientos	62,206		62,206	60,053	60,053	(2,153)
Ingresos por Venta de Bienes, Prestación de Servicios y Otros Ingresos						
Participaciones, Aportaciones, Convenios, Incentivos						
Derivados de la Colaboración Fiscal y Fondos Distintos de Aportaciones	1,495,163		1,495,163	1,242,391	1,242,391	(252,772)
Transferencias, Asignaciones, Subsidios y Subvenciones, y Pensiones y Jubilaciones						
Ingresos Derivados de Financiamientos						
<b>Total</b>	<b>2,646,977</b>	<b>0</b>	<b>2,646,977</b>	<b>2,471,991</b>	<b>2,471,991</b>	
<b>Ingresos Excedentes</b>						<b>(174,987)</b>
Estado Analítico de Ingresos por Fuente de Financiamiento	Ingreso					Diferencia
	Estimado 2021	Ampliaciones y Reducciones	Modificado 2021	Devengado	Recaudado	
	(1)	(2)	(3=1+2)	(4)	(5)	
<b>Ingresos del Municipio</b>						
Impuestos	929,712		929,712	1,030,462	1,030,462	100,750
Cuotas y Aportaciones de Seguridad Social						
Contribuciones de Mejoras						
Derechos	106,676		106,676	82,300	82,300	(24,375)
Productos	53,222		53,222	56,785	56,785	3,563
Aprovechamientos	62,206		62,206	60,053	60,053	(2,153)
Participaciones, Aportaciones, Convenios, Incentivos						
Derivados de la Colaboración Fiscal y Fondos Distintos de Aportaciones	1,495,163		1,495,163	1,242,391	1,242,391	(252,772)
Transferencias, Asignaciones, Subsidios y Subvenciones, y Pensiones y Jubilaciones						
<b>Ingresos Derivados de Financiamientos</b>						
Ingresos Derivados de Financiamientos						
<b>Total</b>	<b>2,646,977</b>	<b>0</b>	<b>2,646,977</b>	<b>2,471,991</b>	<b>2,471,991</b>	
<b>Ingresos Excedentes</b>						<b>(174,987)</b>



**Municipio de San Pedro Garza García, N.L.  
Informe de Avance de Gestión Financiera  
Tercer Trimestre 2021**

**Estado Analítico de Egresos Presupuestales  
Clasificación por Objeto de Gasto (Capítulo y Concepto)  
Del 1 de enero al 30 de septiembre de 2021  
(Miles de Pesos)**

Concepto	Egresos					Subejercicio 6=(3-4)
	Aprobado 2021	Ampliaciones/ Reducciones	Modificado 2021	Devengado	Pagado	
	1	2	3=(1+2)	4	5	
<b>Servicios Personales</b>	<b>1,384,479</b>	<b>(1,965)</b>	<b>1,382,514</b>	<b>923,505</b>	<b>911,582</b>	<b>459,009</b>
Remuneraciones al Personal de Carácter Permanente	573,235	(2,037)	571,197	397,195	397,195	174,002
Remuneraciones al Personal de Carácter Transitorio	45,871	367	46,238	38,902	38,902	7,335
Remuneraciones Adicionales y Especiales	192,563	489	193,052	125,185	125,185	67,867
Seguridad Social	280,508	1,114	281,622	191,961	180,040	89,661
Otras Prestaciones Sociales y Económicas	287,348	(1,897)	285,451	167,553	167,550	117,898
Pago de Estímulos a Servidores Públicos	4,954	0	4,954	2,708	2,708	2,245
<b>Materiales y Suministros</b>	<b>204,832</b>	<b>3,138</b>	<b>207,970</b>	<b>135,159</b>	<b>124,794</b>	<b>72,811</b>
Materiales de Administración, Emisión de Documentos y Artículos	8,984	746	9,730	6,067	5,566	3,663
alimentos y Utensilios	8,986	465	9,451	8,638	8,391	813
Materias Primas y Materiales de Producción y Comercialización	25	-	25	-	-	25
Materiales y Artículos de Construcción y de Reparación	63,539	(857)	62,682	43,347	37,844	19,335
Productos Químicos, Farmacéuticos y de Laboratorio	4,357	31	4,388	3,060	2,980	1,328
Combustibles, Lubricantes y Aditivos	79,569	(35)	79,534	60,510	56,839	19,023
Vestuario, Blancos, Prendas de Protección y Artículos Deportivos	25,496	266	25,761	3,543	3,265	22,218
Materiales y Suministros Para Seguridad	2,524	-	2,524	208	208	2,316
Herramientas, Refacciones y Accesorios Menores	11,352	2,524	13,875	9,785	9,702	4,090
<b>Servicios Generales</b>	<b>700,155</b>	<b>31,470</b>	<b>731,625</b>	<b>429,664</b>	<b>418,511</b>	<b>301,962</b>
Servicios Básicos	98,897	(1,927)	96,971	57,028	55,035	39,943
Servicios de Arrendamiento	103,693	3,860	107,553	74,493	73,449	33,060
Servicios Profesionales, Científicos, Técnicos y Otros Servicios	132,815	5,370	138,185	52,881	51,366	85,304
Servicios Financieros, Bancarios y Comerciales	34,462	(171)	34,291	24,329	24,329	9,962
Servicios de Instalación, Reparación, Mantenimiento y Conservación	257,697	7,574	265,271	161,738	156,442	103,533
Servicios de Comunicación Social y Publicidad	19,465	31	19,496	9,279	7,990	10,218
Servicios de Traslado y Viáticos	1,217	(32)	1,185	415	406	770
Servicios Oficiales	8,750	(1,979)	6,770	1,819	1,818	4,951
Otros Servicios Generales	43,159	18,744	61,903	47,681	47,676	14,222



**Municipio de San Pedro Garza García, N.L.**  
**Informe de Avance de Gestión Financiera**  
**Tercer Trimestre 2021**

**Estado Analítico de Egresos Presupuestales**  
**Clasificación por Objeto de Gasto (Capítulo y Concepto)**  
**Del 1 de enero al 30 de septiembre de 2021**  
**(Miles de Pesos)**

Concepto	Egresos					Subejercicio 6=(3-4)
	Aprobado 2021	Ampliaciones/ Reducciones	Modificado 2021	Devengado	Pagado	
	1	2	3=(1+2)	4	5	
<b>Transferencias, Asignaciones, Subsidios y Otras Ayudas</b>	<b>536,524</b>	<b>(30,898)</b>	<b>505,626</b>	<b>234,734</b>	<b>233,425</b>	<b>270,893</b>
Transferencias Internas y Asignaciones al Sector Público	46,280	(856)	45,425	38,204	38,204	7,221
Subsidios y Subvenciones	-	32,725	32,725	-	-	32,725
Ayudas Sociales	328,877	(65,733)	263,144	77,778	76,470	185,365
Pensiones y Jubilaciones	161,367	2,966	164,332	118,751	118,751	45,581
Transferencias a Fideicomisos, Mandatos y Otros Análogos	-	-	-	-	-	-
<b>Bienes Muebles, Inmuebles E Intangibles</b>	<b>120,578</b>	<b>3,460</b>	<b>124,038</b>	<b>30,108</b>	<b>29,301</b>	<b>93,929</b>
Mobiliario y Equipo de Administración	25,356	(341)	25,015	13,936	13,885	11,080
Mobiliario y Equipo Educativo y Recreativo	5,306	368	5,674	1,188	1,101	4,486
Equipo e Instrumental Médico y de Laboratorio	800	241	1,041	567	539	474
Vehículos y Equipo de Transporte	18,600	-	18,600	562	562	18,038
Equipo de Defensa y Seguridad	7,726	330	8,056	1,238	1,238	6,818
Maquinaria, Otros Equipos y Herramientas	14,723	3,080	17,804	5,906	5,264	11,897
Bienes Inmuebles	45,000	-	45,000	6,233	6,233	38,767
Activos Intangibles	3,066	(218)	2,848	479	479	2,369
<b>Inversión Pública</b>	<b>632,836</b>	<b>53,794</b>	<b>686,630</b>	<b>452,122</b>	<b>445,513</b>	<b>234,509</b>
Obra Pública en Bienes de Dominio Público	519,837	36,440	556,277	348,174	344,150	208,103
Obra Pública en Bienes Propios	112,999	17,354	130,353	103,948	101,364	26,405
<b>Deuda Pública</b>	<b>9,553</b>	<b>-</b>	<b>9,553</b>	<b>7,165</b>	<b>7,165</b>	<b>2,388</b>
Amortización de la Deuda Pública	6,526	-	6,526	4,852	4,852	1,674
Intereses de la Deuda Pública	3,027	-	3,027	2,313	2,313	714
<b>Total del Gasto</b>	<b>3,588,957</b>	<b>59,000</b>	<b>3,647,957</b>	<b>2,212,456</b>	<b>2,170,291</b>	<b>1,435,501</b>



Municipio de San Pedro Garza García, N.L.  
Informe de Avance de Gestión Financiera  
Tercer Trimestre 2021

Estado Analítico de Egresos Presupuestales  
Clasificación Económica (Por Tipo de Gasto)  
del 1 de enero al 30 de septiembre de 2021  
(Miles de Pesos)

Concepto	Egresos					Subejercicio 6=(3-4)
	Aprobado 2021	Ampliaciones / (Reducciones)	Modificado 2021	Devengado	Pagado	
	1	2	3=(1+2)	4	5	
Gasto Corriente	2,664,623	(1,220)	2,663,403	1,604,310	1,569,561	1,059,093
Gasto de Capital	753,414	57,254	810,668	482,230	474,814	328,438
Amortización de la Deuda y Disminución de Pasivos	9,553	-	9,553	7,165	7,165	2,388
Pensiones y Jubilaciones	161,367	2,966	164,332	118,751	118,751	-
Participaciones	-	-	-	-	-	-
<b>Total del Gasto</b>	<b>3,588,957</b>	<b>59,000</b>	<b>3,647,957</b>	<b>2,212,456</b>	<b>2,170,291</b>	<b>1,435,501</b>



**Municipio de San Pedro Garza García, N.L.  
Informe de Avance de Gestión Financiera  
Tercer Trimestre 2021**

**Estado Analítico de Egresos Presupuestales  
Clasificación Funcional (Finalidad y Función)  
del 1 de enero al 30 de septiembre de 2021  
(Miles de Pesos)**

Concepto	Egresos					Subejercicio
	Aprobado 2021	Ampliaciones / (Reducciones)	Modificado 2021	Devengado	Pagado	
	1	2	3=(1+2)	4	5	
<b>Gobierno</b>						
Legislación	17,292	62	17,355	9,300	9,268	8,055
Justicia	13,829	13	13,842	9,306	9,287	4,536
Coordinación de la Política de Gobierno	297,081	31,571	328,652	156,874	154,372	171,778
Asuntos Financieros y Hacendarios	93,334	33,700	127,034	87,237	86,327	39,797
Asuntos de Orden Público y de Seguridad Interior	809,441	(6,227)	803,214	515,104	507,794	288,110
Otros Servicios Generales	255,965	5,127	261,092	198,184	189,567	62,908
<b>Desarrollo Social</b>						
Protección Ambiental	213,144	(50,874)	162,270	73,397	70,731	88,873
Vivienda y Servicios a la Comunidad	897,229	103,127	1,000,356	593,367	579,453	406,988
Salud	17,022	2,152	19,174	9,265	8,753	9,909
Recreación, Cultura y Otras Manifestaciones Sociales	251,517	(353)	251,164	192,929	189,275	58,235
Educación	15,242	(3,712)	11,529	12,080	11,374	(551)
Protección Social	397,742	(32,106)	365,635	236,069	235,364	129,566
Otros Asuntos Sociales	196,585	(22,471)	174,113	34,227	33,877	139,887
<b>Desarrollo Económico</b>						
Otras Industrias y Otros Asuntos Económicos	11,063	(297)	10,766	6,519	6,428	4,246
<b>Otras no Clasificadas en Funciones Anteriores</b>						
Transacciones de la Deuda Pública / Costo Financiero de la Deuda	9,553	0	9,553	7,165	7,165	2,388
Transferencias, Participaciones y Aportaciones entre Diferentes Niveles y Ordenes de Gobierno	92,919	(712)	92,207	71,432	71,256	20,774
<b>Total</b>	<b>3,588,957</b>	<b>59,000</b>	<b>3,647,957</b>	<b>2,212,456</b>	<b>2,170,291</b>	<b>1,435,501</b>



**Municipio de San Pedro Garza García, N.L.**  
**Informe de Avance de Gestión Financiera**  
**Tercer Trimestre 2021**

**Estado Analítico de Egresos Presupuestales**  
**Clasificación Administrativa**  
**del 1 de enero al 30 de septiembre de 2021**  
(Miles de Pesos)

Concepto	Egresos					Subejercicio
	Aprobado 2021	Ampliaciones/ (Reducciones)	Modificado 2021	Devengado	Pagado	
	1	2	3=(1+2)	4	5	
Republicano Ayuntamiento	17,338	76	17,414	9,319	9,286	8,095
Sec. del Republicano Ayuntamiento	118,421	5,758	124,179	72,719	71,835	51,460
Sec. de Finanzas y Tesorería	98,685	5,742	104,427	62,327	61,532	42,101
Sec. de Administración	153,972	4,416	158,389	88,123	85,496	70,266
Sec. de Cultura y Educación	144,639	(3,974)	140,665	84,592	81,075	56,073
Sec. de Desarrollo Social y Humano	59,382	3,775	63,157	35,225	35,308	27,932
Sec. de Ordenamiento y Desarrollo Urbano	111,421	(392)	111,029	61,564	60,398	49,465
Sec. de la Contraloría y Transparencia	48,676	(196)	48,480	25,181	24,468	23,300
Sec. de Infraestructura y Obras Públicas	50,471	171	50,642	26,001	25,671	24,640
Sec. de Innovación y Participación Ciudadana	40,174	(4,970)	35,204	21,622	21,524	13,582
Sec. de Seguridad Pública	645,262	(3,822)	641,440	412,465	407,528	228,976
Sec. de Servicios Públicos y Medio Ambiente	532,531	(1,283)	531,248	347,183	335,613	184,065
Sec. Particular	27,015	(47)	26,969	13,930	13,843	13,039
Sec. General	29,843	32,498	62,341	13,954	13,755	48,387
Unidad de Gobierno Para Resultados	17,571	(1,266)	16,305	6,381	6,277	9,924
Unidad de Comunicación y Atención al COVID	27,000	2	27,003	13,234	12,983	13,769
Desarrollo Integral de La Familia - DIF	245,531	(43,687)	201,843	119,729	118,210	82,114
Previsión Social	203,008	4,637	207,644	191,973	186,235	15,672
Organismos Descentralizados y Sindicato	243,118	(16,307)	226,811	80,132	79,868	146,679
Intereses de la Deuda y Pago de Sentencias	3,729	199	3,928	7,577	7,577	(3,649)
Inversiones Activo Fijo	120,578	3,460	124,038	30,108	29,301	93,929
Inversión en Obras Públicas	632,836	53,794	686,630	452,122	445,513	234,509
Amortización de la Deuda	6,526	0	6,526	4,852	4,852	1,674
Provisiones a Largo Plazo	11,228	20,416	31,644	32,145	32,145	(501)
<b>Total del Gasto</b>	<b>3,588,957</b>	<b>59,000</b>	<b>3,647,957</b>	<b>2,212,456</b>	<b>2,170,291</b>	<b>1,435,501</b>



## Ley de Disciplina Financiera



**Municipio de San Pedro Garza García, N.L.  
Informe de Avance de Gestión Financiera  
Tercer Trimestre 2021**

**Formato 1 A1  
Estado de la Situación Financiera Detallado  
al 30 de septiembre de 2021 y al 31 de diciembre de 2020:  
(Miles de pesos)**

Concepto	2021	2020	Concepto	2021	2020
<b>ACTIVO</b>			<b>PASIVO</b>		
<b>Activo Circulante</b>			<b>Pasivo Circulante</b>		
a. Efectivo y Equivalentes (a=a1+a2+a3+a4+a5+a6+a7)	1,528,298	1,260,841	a. Cuentas por Pagar a Corto Plazo (a=a1+a2+a3+a4+a5+a6+a7+a8+a9)	117,967	162,911
a1) Efectivo	24	901	a1) Servicios Personales por Pagar a Corto Plazo	51,382	-
a2) Bancos/Tesorería	186,212	191,268	a2) Proveedores por Pagar a Corto Plazo	47,683	126,378
a3) Bancos/Dependencias y Otros	-	-	- a3) Contratistas por Obras Públicas por Pagar a Corto Plazo	5,098	5,834
a4) Inversiones Temporales (Hasta 3 meses)	1,342,062	1,068,672	a4) Participaciones y Aportaciones por Pagar a Corto Plazo	-	-
a5) Fondos con Afectación Específica	-	-	- a5) Transferencias Otorgadas por Pagar a Corto Plazo	-	-
a6) Depósitos de Fondos de Terceros en Garantía y/o Administración	-	-	- a6) Intereses, Comisiones y Otros Gastos de la Deuda Pública por Pagar a Corto Plazo	-	-
a7) Otros Efectivos y Equivalentes	-	-	- a7) Retenciones y Contribuciones por Pagar a Corto Plazo	13,803	29,596
b. Derechos a Recibir Efectivo o Equivalentes (b=b1+b2+b3+b4+b5+b6+b7)	17,835	28,682	a8) Devoluciones de la Ley de Ingresos por Pagar a Corto Plazo	-	-
b1) Inversiones Financieras de Corto Plazo	-	-	- a9) Otras Cuentas por Pagar a Corto Plazo	1	1,104
b2) Cuentas por Cobrar a Corto Plazo	-	-	- b. Documentos por Pagar a Corto Plazo (b=b1+b2+b3)	-	-
b3) Deudores Diversos por Cobrar a Corto Plazo	17,818	28,666	b1) Documentos Comerciales por Pagar a Corto Plazo	-	-
b4) Ingresos por Recuperar a Corto Plazo	-	-	- b2) Documentos con Contratistas por Obras Públicas por Pagar a Corto Plazo	-	-
b5) Deudores por Anticipos de la Tesorería a Corto Plazo	-	-	- b3) Otros Documentos por Pagar a Corto Plazo	-	-
b6) Préstamos Otorgados a Corto Plazo	-	-	- c. Porción a Corto Plazo de la Deuda Pública a Largo Plazo (c=c1+c2)	6,871	6,526
b7) Otros Derechos a Recibir Efectivo o Equivalentes a Corto Plazo	17	15	c1) Porción a Corto Plazo de la Deuda Pública	-	-
c. Derechos a Recibir Bienes o Servicios (c=c1+c2+c3+c4+c5)	41,193	135,249	c2) Porción a Corto Plazo de Arrendamiento Financiero	6,871	6,526
c1) Anticipo a Proveedores por Adquisición de Bienes y Prestación de Servicios a Corto Plazo	2,079	2,048	d. Títulos y Valores a Corto Plazo	-	-
c2) Anticipo a Proveedores por Adquisición de Bienes Inmuebles y Muebles a Corto Plazo	-	-	- a. Pasivos Diferidos a Corto Plazo (e=e1+e2+e3)	671	22
c3) Anticipo a Proveedores por Adquisición de Bienes Intangibles a Corto Plazo	-	-	- e1) Ingresos Cobrados por Adelantado a Corto Plazo	-	-
c4) Anticipo a Contratistas por Obras Públicas a Corto Plazo	39,113	133,201	e2) Intereses Cobrados por Adelantado a Corto Plazo	-	-
c5) Otros Derechos a Recibir Bienes o Servicios a Corto Plazo	-	-	- e3) Otros Pasivos Diferidos a Corto Plazo	671	22
d. Inventarios (d=d1+d2+d3+d4+d5)	-	-	f. Fondos y Bienes de Terceros en Garantía y/o Administración a Corto Plazo (f=f1+f2+f3+f4+f5+f6)	28,918	35,128
d1) Inventario de Mercancías para Venta	-	-	f1) Fondos en Garantía a Corto Plazo	28,948	31,868
d2) Inventario de Mercancías Terminadas	-	-	f2) Fondos en Administración a Corto Plazo	15	3,260
d3) Inventario de Mercancías en Proceso de Elaboración	-	-	- f3) Fondos Contingentes a Corto Plazo	-	-
d4) Inventario de Materias Primas, Materiales y Suministros para Producción	-	-	- f4) Fondos de Fideicomisos, Mandatos y Contratos Análogos a Corto Plazo	-	-
d5) Bienes en Tránsito	-	-	- f5) Otros Fondos de Terceros en Garantía y/o Administración a Corto Plazo	-	-
e. Almacenes	-	-	- f6) Valores y Bienes en Garantía a Corto Plazo	-	-
f. Estimación por Pérdida o Deterioro de Activos Circulantes (f=f1+f2)	-	-	- g. Provisiones a Corto Plazo (g=g1+g2+g3)	-	-
f1) Estimaciones para Cuentas Incobrables por Derechos a Recibir Efectivo o Equivalentes	-	-	- g1) Provisión para Demandas y Juicios a Corto Plazo	-	-
f2) Estimación por Deterioro de Inventarios	-	-	- g2) Provisión para Contingencias a Corto Plazo	-	-
g. Otros Activos Circulantes (g=g1+g2+g3+g4)	-	-	- g3) Otras Provisiones a Corto Plazo	-	-
g1) Valores en Garantía	-	-	h. Otros Pasivos a Corto Plazo (h=h1+h2+h3)	513	445
g2) Bienes en Garantía (excluye depósitos de fondos)	-	-	h1) Ingresos por Clasificar	513	445
g3) Bienes Derivados de Embargos, Decomisos, Aseguramientos y Dación en Pago	-	-	h2) Recaudación por Participar	-	-
g4) Adquisición con Fondos de Terceros	-	-	h3) Otros Pasivos Circulantes	-	-
<b>IA. Total de Activos Circulantes (IA = a + b + c + d + e + f + g)</b>	<b>1,587,326</b>	<b>1,424,772</b>	<b>IIA. Total de Pasivos Circulantes (IIA = a + b + c + d + e + f + g + h)</b>	<b>154,939</b>	<b>205,032</b>





**Municipio de San Pedro Garza García, N.L.  
Informe de Avance de Gestión Financiera  
Tercer Trimestre 2021**

**Formato 1 A1  
Estado de la Situación Financiera Detallado  
al 30 de septiembre de 2021 y al 31 de diciembre de 2020:  
(Miles de pesos)**

Concepto	2021	2020	Concepto	2021	2020
<b>Activo No Circulante</b>			<b>Pasivo No Circulante</b>		
a. Inversiones Financieras a Largo Plazo	162,631	147,358	a. Cuentas por Pagar a Largo Plazo	-	-
b. Derechos a Recibir Efectivo o Equivalentes a Largo Plazo	-	-	b. Documentos por Pagar a Largo Plazo	-	-
c. Bienes Inmuebles, Infraestructura y Construcciones en Proceso	2,570,014	2,620,537	c. Deuda Pública a Largo Plazo	35,102	40,299
d. Bienes Muebles	1,163,261	1,147,749	d. Pasivos Diferidos a Largo Plazo	-	-
e. Activos Intangibles	63,227	62,748	e. Fondos y Bienes de Terceros en Garantía y/o en Administración a Largo Plazo	-	-
f. Depreciación, Deterioro y Amortización Acumulada de Bienes	(907,017)	(807,151)	f. Provisiones a Largo Plazo	329,727	346,588
g. Activos Diferidos	60,414	60,414	<b>II.B. Total de Pasivos No Circulantes (IIB = a + b + c + d + e + f)</b>	<b>364,829</b>	<b>386,887</b>
h. Estimación por Pérdida o Deterioro de Activos no Circulantes	-	-	<b>II. Total del Pasivo (II = IIA + IIB)</b>	<b>519,768</b>	<b>591,919</b>
i. Otros Activos no Circulantes	-	-	<b>HACIENDA PÚBLICA/PATRIMONIO</b>	-	-
<b>IB. Total de Activos No Circulantes (IB = a + b + c + d + e + f + g + h + i)</b>	<b>3,112,530</b>	<b>3,231,656</b>	<b>III.A. Hacienda Pública/Patrimonio Contribuido (IIIA = a + b + c)</b>	-	-
<b>I. Total del Activo (I = IA + IB)</b>	<b>4,699,856</b>	<b>4,656,428</b>	a. Aportaciones	-	-
			b. Donaciones de Capital	-	-
			c. Actualización de la Hacienda Pública/Patrimonio	-	-
			<b>IIIB. Hacienda Pública/Patrimonio Generado (IIIB = a + b + c + d + e)</b>	<b>4,180,088</b>	<b>4,064,509</b>
			a. Resultados del Ejercicio (Ahorro/ Desahorro)	505,289	377,113
			b. Resultados de Ejercicios Anteriores	3,462,790	3,473,896
			c. Revalúos	60,971	60,971
			d. Reservas	-	-
			e. Rectificaciones de Resultados de Ejercicios Anteriores	151,038	152,529
			<b>IIIC. Exceso o Insuficiencia en la Actualización de la Hacienda Pública/Patrimonio (IIIC=a+b)</b>	-	-
			a. Resultado por Posición Monetaria	-	-
			b. Resultado por Tenencia de Activos no Monetarios	-	-
			<b>III. Total Hacienda Pública/Patrimonio (III = IIIA + IIIB + IIIC)</b>	<b>4,180,088</b>	<b>4,064,509</b>
			<b>IV. Total del Pasivo y Hacienda Pública/Patrimonio (IV = II + III)</b>	<b>4,699,856</b>	<b>4,656,428</b>



**Municipio de San Pedro Garza García, N.L.**  
**Informe de Avance de Gestión Financiera**  
**Tercer Trimestre 2021**

**Formato 2 A1**  
**Informe Analítico de la Deuda Pública y Otros Pasivos**  
**Al 30 de septiembre de 2021**  
**(Miles de pesos)**

Denominación de la Deuda Pública y Otros Pasivos	Saldo	Disposicione s del Periodo (e)	Amortizacione s del Periodo (f)	Revaluaciones, Reclasificaciones y Otros Ajustes (g)	Saldo Final del Periodo (h)	Pago de Intereses del Periodo (i)	Pago de Comisiones y demás costos asociados durante el Periodo (j)
	al 31 de diciembre de 2020 (d)				h=d+e-f+g		
<b>1. Deuda Pública (1=A+B)</b>	<b>46,825</b>		<b>(4,852)</b>		<b>41,973</b>	<b>2,313</b>	
<b>A. Corto Plazo (A=a1+a2+a3)</b>	<b>6,526</b>		<b>(4,852)</b>	<b>5,197</b>	<b>6,871</b>		
a1) Instituciones de Crédito							
a2) Títulos y Valores							
a3) Arrendamientos Financieros	6,526		(4,852)	5,197	6,871		
<b>B. Largo Plazo (B=b1+b2+b3)</b>	<b>40,299</b>				<b>35,102</b>		
b1) Instituciones de Crédito							
b2) Títulos y Valores							
b3) Arrendamientos Financieros	40,299			(5,197)	35,102		
<b>2. Otros Pasivos</b>	<b>545,094</b>			<b>(67,299)</b>	<b>477,795</b>		
<b>3. Total de la Deuda Pública y Otros Pasivos</b>	<b>591,919</b>				<b>519,768</b>		



**Municipio de San Pedro Garza García, N.L.  
Informe de Avance de Gestión Financiera  
Tercer Trimestre 2021**

**Formato 3 A1  
Informe Analítico de Obligaciones Diferentes de Financiamiento  
Ley de Disciplina Financiera al 30 de septiembre de 2021  
(Miles de Pesos)**

Denominación de las Obligaciones Diferentes de Financiamiento	Fecha del Contrato	Fecha de inicio del proyecto	Fecha de vencimiento del proyecto	Monto de la inversión	Plazo pactado meses	Monto promedio mensual de pago	Monto pagado al 30 de Septiembre de 2021	Saldo por pagar al 30 de Septiembre de 2021
<b>A. Asociaciones Público Privadas (APP's)</b>								
Thousand International Companies S.A. de C.V.	01-mar-15	01-mar-15	01-dic-26	380,447	142	796	338,474	41,973
<b>Total</b>				<b>380,447</b>		<b>796</b>	<b>338,474</b>	<b>41,973</b>
<b>B. Otros Instrumentos 1</b>								
Start Banregio Sa De Cv Sof Er Ban Gr Fi	20-ago-21	20-ago-21	10-ago-26	10,164	60	169	416	9,748
Start Banregio Sa De Cv Sof Er Ban Gr Fi	20-ago-21	20-ago-21	20-jul-25	25,377	47	540	1,337	24,040
Total Play Telecomunicaciones Sa De Cv	14-dic-20	03-ene-21	02-ene-24	17,375	36	483	3,861	13,514
Start Banregio S.A. De C.V. Sof Er Ban Gr Fi	12-jun-20	12-jun-20	10-mar-23	172,739	33	5,246	78,959	93,780
Integratec Sa De Cv	01-oct-20	01-oct-20	30-sep-23	9,843	30	328	2,362	7,482
Integratec Sa De Cv	21-may-21	01-jun-21	03-dic-23	1,606	30	54	161	1,445
Pinturey, Sa De Cv	01-oct-21	01-oct-21	30-sep-22	8,603	11	782	-	8,603
Park Up S A P I De C V	28-abr-21	01-oct-21	30-sep-22	30	11	3	-	30
Asymatek, S.C.	05-may-21	15-sep-21	14-sep-22	154	12	13	38	115
Seguros Inbursa Sa Gpo Financiero Inb	07-jun-21	31-jul-21	31-jul-22	7,573	12	631	2,119	5,454
Gama Elevadores Mex. Americanos Sa De Cv	30-abr-21	01-ago-21	31-jul-22	49	11	4	4	45
Intelliswitch Sa De Cv	11-ago-21	11-ago-21	25-jul-22	13,271	11	1,206	320	12,950
Imagenologia Maxilofacial, S.C.	21-may-21	15-jul-21	14-jul-22	124	12	10	-	124
Vdv Networks Sa De Cv	07-jul-21	07-jul-21	06-jul-22	11,569	12	964	9,843	1,726
Axel Ramon Schwartz Velasco	20-may-21	01-jul-21	30-jun-22	525	11	48	48	478
Diagnostics Solutions, Sapi De Cv	29-jun-21	13-jul-21	31-may-22	2,040	10	204	183	1,857
Simple Pharma De Mexico, Sa De Cv	30-jun-21	13-jul-21	31-may-22	369	10	37	9	360
Soluciones Digitales De Mexico, S.C.	01-jun-21	01-jun-21	31-may-22	421	11	38	95	326
Mercado Edeal S De R L	30-jun-21	27-jul-21	22-may-22	405	10	41	5	401
Uniformes Profesionales Y Anexos Sa Decv	30-jun-21	27-jul-21	22-may-22	280	10	28	-	280
Daltum Systems, S.A. De C.V.	11-may-21	19-may-21	18-may-22	869	12	72	290	579
Optica Cto.Visual Gcia.Herrera,S.A.De Cv	12-abr-21	18-may-21	18-may-22	370	12	31	61	309



**Municipio de San Pedro Garza García, N.L.  
Informe de Avance de Gestión Financiera  
Tercer Trimestre 2021**

**Formato 3 A1  
Informe Analítico de Obligaciones Diferentes de Financiamiento  
Ley de Disciplina Financiera al 30 de septiembre de 2021  
(Miles de Pesos)**

Denominación de las Obligaciones Diferentes de Financiamiento	Fecha del Contrato	Fecha de inicio del proyecto	Fecha de vencimiento del proyecto	Monto de la inversión	Plazo pactado meses	Monto promedio mensual de pago	Monto pagado al 30 de Septiembre de 2021	Saldo por pagar al 30 de Septiembre de 2021
Garza Ramirez Heriberto	01-may-21	01-may-21	01-may-22	119	12	10	50	70
Maria Martha Caballero Paul	01-may-21	01-may-21	01-may-22	105	12	9	44	62
Swiss Hospital Sapi Sa De Cv	15-mar-21	01-may-21	30-abr-22	1,880	11	171	704	1,176
Telefonos De Mexico Sab De Cv	30-abr-21	01-may-21	30-abr-22	85	11	8	28	57
Unidad Medica Gisa Sc	30-abr-21	01-jun-21	31-mar-22	3,000	9	333	-	3,000
Vision Center Valle, Sa De Cv	15-mar-21	15-abr-21	31-mar-22	483	11	44	296	188
Arrendadora De Muebles Para Hospital	20-mar-21	01-abr-21	31-mar-22	230	11	21	103	127
Ceduk De Mexico, S.C.	05-feb-21	02-mar-21	01-mar-22	240	12	20	120	120
Laboratorio De Analisis Clinicos Dr Jes	18-feb-21	01-mar-21	28-feb-22	3,200	12	267	1,003	2,197
Promotora De Oficinas Santa Lucia	15-ene-21	27-feb-21	26-feb-22	214	12	18	143	71
La Latinoamericana Seguros, S.A.	22-feb-21	22-feb-21	22-feb-22	2,871	12	239	2,153	718
La Latinoamericana Seguros, S.A.	18-feb-21	18-feb-21	18-feb-22	13,428	12	1,118	10,069	3,359
Centercomm Jm, S. De R.L. De C.V.	16-feb-21	16-feb-21	15-feb-22	7,662	12	640	4,148	3,514
Hisa Farmaceutica S.A. De C.V.	13-ene-21	14-feb-21	13-feb-22	40,000	12	3,341	19,781	20,219
Operbes, S.A. De C.V.	01-dic-20	01-feb-21	31-ene-22	417	12	35	243	174
Bioenergia De Nuevo Leon, S.A De C.V.	01-ene-21	01-ene-21	31-dic-21	25,829	11	2,348	18,407	7,422
Thousand International Companies S.A. De C.V.	01-feb-21	01-feb-21	31-dic-21	62,598	11	5,715	45,526	17,072
Sind.Unico De Trabajadores Al Serv.Mpio.	11-ene-21	11-ene-21	31-dic-21	26,038	12	2,236	23,812	2,226
Servicios Gasolineros De Mexico S.A. De C.V.	18-ene-21	18-ene-21	31-dic-21	58,000	11	5,081	46,484	11,516
Fundacion Santos Y De La Garza Evia Ibp	17-dic-20	01-ene-21	31-dic-21	30,000	12	2,505	20,689	9,311
Simeprode	01-ene-21	01-ene-21	31-dic-21	17,160	12	1,433	8,505	8,655
Christus Muguerza Sistemas Hospitalarios	20-dic-20	01-ene-21	31-dic-21	10,000	12	835	5,421	4,579



**Municipio de San Pedro Garza García, N.L.  
Informe de Avance de Gestión Financiera  
Tercer Trimestre 2021**

**Formato 3 A1  
Informe Analítico de Obligaciones Diferentes de Financiamiento  
Ley de Disciplina Financiera al 30 de septiembre de 2021  
(Miles de Pesos)**

Denominación de las Obligaciones Diferentes de Financiamiento	Fecha del Contrato	Fecha de inicio del proyecto	Fecha de vencimiento del proyecto	Monto de la inversión	Plazo pactado meses	Monto promedio mensual de pago	Monto pagado al 30 de Septiembre de 2021	Saldo por pagar al 30 de Septiembre de 2021
Hospital De Ginecología Y Obstetricia	17-dic-20	01-ene-21	31-dic-21	15,000	12	1,253	11,678	3,322
Inst. Mpal. De La Juventud De San Pedro	11-ene-21	11-ene-21	31-dic-21	11,389	12	978	8,541	2,847
Bomberos De Nuevo Leon A.B.P.	16-dic-20	01-ene-21	31-dic-21	5,000	12	418	3,462	1,538
Inst. Mpal De La Familia San Pedro Gza Garcia	11-ene-21	11-ene-21	31-dic-21	5,000	12	429	3,750	1,250
Operadora De Hospitales Angeles S.A. De C.V.	18-dic-20	01-ene-21	31-dic-21	25,000	12	2,088	24,186	814
Servicios Gasolineros De Mexico S.A. De C.V.	18-ene-21	18-ene-21	31-dic-21	15,000	11	1,314	14,226	774
Forte Comunicaciones S.A. De C.V.	01-ene-21	01-ene-21	31-dic-21	1,414	12	118	707	707
Park Up S A P I De C.V.	01-ene-21	01-ene-21	31-dic-21	1,324	12	111	773	551
Poder Judicial Del Estado, N.L.	01-ene-21	01-ene-21	31-dic-21	1,300	12	109	762	538
Internacional Track De Mexico S.A. De C.V.	01-ene-21	01-ene-21	31-dic-21	1,176	12	98	784	392
Cafyl Asesores Y Consultores S.C.	01-ene-21	01-ene-21	31-dic-21	545	12	46	203	342
Grupo Multifunciones Del Norte, S.A. De C.V.	01-may-21	01-may-21	31-dic-21	697	8	87	371	326
Gruas Zavala De Monterrey, S.A. De C.V.	14-dic-20	01-ene-21	31-dic-21	582	12	49	267	315
Climas Y Calefacciones Del Valle S.A. De C.V.	01-ene-21	01-ene-21	31-dic-21	709	12	59	473	236
Grupo Multifunciones Del Norte, Sa De Cv	01-jun-21	01-jun-21	31-dic-21	345	6	57	144	201
Poder Judicial Del Estado, N.L.	01-ene-21	01-ene-21	31-dic-21	480	12	40	283	197
Estancia La Sierra Para Pac.Psiquia A.C.	01-ene-21	01-ene-21	31-dic-21	456	12	38	282	174
Neoclan Networks S.A. De C.V.	01-ene-21	01-ene-21	31-dic-21	619	12	52	464	155
Apex Simulacion Y Tecnología S.A. De C.V.	01-ene-21	01-ene-21	31-dic-21	417	12	35	278	139
Martinez Montantes Emma	01-ene-21	01-ene-21	31-dic-21	468	12	39	332	136
Alarmas Y Proteccion Integral De Mexico	01-ene-21	01-ene-21	31-dic-21	490	12	41	367	122
Gama Elevadores Méx. Americanos S.A. De C.V.	01-ene-21	01-ene-21	31-dic-21	483	12	40	362	121





**Municipio de San Pedro Garza García, N.L.  
Informe de Avance de Gestión Financiera  
Tercer Trimestre 2021**

**Formato 3 A1  
Informe Analítico de Obligaciones Diferentes de Financiamiento  
Ley de Disciplina Financiera al 30 de septiembre de 2021  
(Miles de Pesos)**

Denominación de las Obligaciones Diferentes de Financiamiento	Fecha del Contrato	Fecha de inicio del proyecto	Fecha de vencimiento del proyecto	Monto de la inversión	Plazo pactado meses	Monto promedio mensual de pago	Monto pagado al 30 de Septiembre de 2021	Saldo por pagar al 30 de Septiembre de 2021
Interfactura Sapi S.A De C.V.	01-ene-21	01-ene-21	31-dic-21	239	12	20	138	101
Hr Ratings De Mexico, S.A. De C.V	17-dic-20	01-ene-21	31-dic-21	93	11	8	-	93
Cargo Movil, Sapi De C.V.	01-ene-21	01-ene-21	31-dic-21	230	12	19	140	90
Arturo Gonzalez Villarreal	09-dic-20	01-ene-21	31-dic-21	291	12	24	218	73
Regiomontana De Gas S.A.	01-ene-21	01-ene-21	31-dic-21	130	12	11	61	69
Grupo Draco Inc, S.A. De C.V.	01-ene-21	01-ene-21	31-dic-21	175	12	15	117	58
Atn Ingenieria Y Servicios S.A. De C.V.	01-ene-21	01-ene-21	31-dic-21	222	12	19	166	56
Emergencia Medica Profesional S.C.	01-ene-21	01-ene-21	31-dic-21	203	12	17	152	51
Atn Ingenieria Y Servicios S.A. De C.V.	01-ene-21	01-ene-21	31-dic-21	185	12	15	139	46
Atn Ingenieria Y Servicios S.A. De C.V.	01-ene-21	01-ene-21	31-dic-21	134	12	11	89	45
Gama Elevadores Méx. Americanos S.A. De C.V.	28-ene-21	28-ene-21	31-dic-21	168	11	15	126	42
Sistemas De Fuerza Industrial S.A. De C.V.	01-ene-21	01-ene-21	31-dic-21	158	12	13	118	39
Alarmas Y Proteccion Integral De Mexico	15-ene-21	15-ene-21	31-dic-21	48	12	4	20	28
Atn Ingenieria Y Servicios S.A. De C.V.	01-ene-21	01-ene-21	31-dic-21	65	12	5	43	22
Limpifex, S.A. De C.V.	06-may-21	01-sep-21	31-dic-21	26	3	9	7	20
Grupo Draco Inc, S.A. De C.V.	15-ene-21	15-ene-21	31-dic-21	53	12	5	35	18
Sistemas De Fuerza Industrial S.A. De C.V.	14-ene-21	14-ene-21	31-dic-21	44	12	4	29	15
Alarmas Y Proteccion Integral De Mexico	14-ene-21	15-ene-21	31-dic-21	24	11	2	12	12
Sistemas De Fuerza Industrial S.A. De C.V.	01-ene-21	01-ene-21	31-dic-21	35	12	3	27	9
Alarmas Y Proteccion Integral De Mexico	01-ene-21	01-ene-21	31-dic-21	4	11	0	2	2
Alarmas Y Proteccion Integral De Mexico	01-ene-21	01-ene-21	31-dic-21	7	12	1	5	2
Alarmas Y Proteccion Integral De Mexico	01-ene-21	01-ene-21	31-dic-21	4	12	0	2	1

**Municipio de San Pedro Garza García, N.L.  
Informe de Avance de Gestión Financiera  
Tercer Trimestre 2021**

**Formato 3 A1  
Informe Analítico de Obligaciones Diferentes de Financiamiento  
Ley de Disciplina Financiera al 30 de septiembre de 2021  
(Miles de Pesos)**

Denominación de las Obligaciones Diferentes de Financiamiento	Fecha del Contrato	Fecha de inicio del proyecto	Fecha de vencimiento del proyecto	Monto de la inversión	Plazo pactado meses	Monto promedio mensual de pago	Monto pagado al 30 de Septiembre de 2021	Saldo por pagar al 30 de Septiembre de 2021
Alarmas Y Proteccion Integral De Mexico	01-ene-21	01-ene-21	31-dic-21	4	12	0	2	1
Toka Internacional Sapi De C.V.	17-dic-20	01-ene-21	31-dic-21	1	12	0	0	1
H. S. P San Pedro Hospital S.A. De C.V.	17-dic-20	01-ene-21	30-dic-21	10,000	12	837	828	9,172
Fitch Mexico Sa De Cv	15-nov-20	15-nov-20	30-nov-21	240	1	240	240	240
Climas Y Calefacciones Del Valle S.A. De C.V.	01-nov-20	31-oct-21	31-oct-21	85	1	85	70	15
Orthodoxo, S.A. De C.V.	30-abr-21	01-jun-21	30-sep-21	840	4	211	626	214
Plantasfalto S.A. De C.V.	01-abr-21	01-abr-21	29-sep-21	24,204	6	4,065	18,459	5,745
Fraga Triturados S.A. De C.V.	09-feb-21	09-feb-21	29-sep-21	8,995	8	1,179	6,388	2,607
Siconsultores, S.C.	01-sep-20	01-sep-20	29-sep-21	5,800	13	449	3,348	2,452
Semex S.A. De C.V.	09-mar-21	09-mar-21	29-sep-21	2,162	7	322	-	2,162
Ernesto Pérez Charles	24-jun-20	24-jun-20	29-sep-21	1,068	15	70	63	1,004
Plantasfalto S.A. De C.V.	01-abr-21	01-abr-21	29-sep-21	4,234	6	711	3,423	811
Konect Logistica Integrada Sa De Cv	24-jul-21	24-jul-21	29-sep-21	1,253	2	627	520	734
Grupo Industrial Lucklaend, S.A. De C.V.	30-abr-21	30-abr-21	29-sep-21	754	5	151	226	528
Civica Digital Mexico Sapi De Cv	01-abr-21	01-abr-21	29-sep-21	534	5	107	20	515
Ms Comercializadora E Importadora S.A. De C.V.	01-abr-21	01-abr-21	29-sep-21	5,428	6	912	4,962	466
Operadora Visar Control, S.A. De C.V.	14-may-21	28-jul-21	29-sep-21	1,187	2	593	828	359
Rodiana Tintorerias, Sa De Cv	01-jul-21	01-jul-21	29-sep-21	220	2	110	70	150
Markcomm De Mexico Sa De Cv	05-jul-21	05-jul-21	29-sep-21	398	2	199	266	133
Grupo Multifunciones Del Norte, Sa De Cv	01-jul-21	01-jul-21	29-sep-21	290	2	145	161	129
Documentacion Integral, S.A. De C.V.	04-jun-20	04-jun-20	29-sep-21	2,023	16	128	1,897	126
Soluciones Estrategicas Altius, S.A. De	29-jun-21	29-jun-21	29-sep-21	248	3	83	124	124





**Municipio de San Pedro Garza García, N.L.  
Informe de Avance de Gestión Financiera  
Tercer Trimestre 2021**

**Formato 3 A1  
Informe Analítico de Obligaciones Diferentes de Financiamiento  
Ley de Disciplina Financiera al 30 de septiembre de 2021  
(Miles de Pesos)**

Denominación de las Obligaciones Diferentes de Financiamiento	Fecha del Contrato	Fecha de inicio del proyecto	Fecha de vencimiento del proyecto	Monto de la inversión	Plazo pactado meses	Monto promedio mensual de pago	Monto pagado al 30 de Septiembre de 2021	Saldo por pagar al 30 de Septiembre de 2021
Sanivac Del Norte Sa De Cv	02-jul-21	03-jul-21	29-sep-21	125	2	63	46	79
Sacbe Servicios Integrales, S.A. De C.V.	09-mar-21	09-mar-21	29-sep-21	2,596	7	387	2,520	75
Servicios De Apoyo Metropolitano S.A. De C.V.	15-dic-20	01-ene-21	29-sep-21	90	9	10	56	34
Proserv De Monterrey Sa De Cv	01-jun-21	01-jun-21	29-sep-21	684	3	228	655	29
Sanivac Del Norte S.A. De C.V.	11-dic-20	01-ene-21	29-sep-21	18	9	2	16	2
Jorge Avila Melendez	01-jul-21	01-jul-21	28-sep-21	39	2	19	26	13
Asobless Consulting, S.C.	28-jun-21	01-jul-21	28-sep-21	35	2	18	23	12
Moises Lopez Cantu	05-jul-21	05-jul-21	27-sep-21	148	2	74	35	113
Conocimiento Del Cliente Sa De Cv	20-may-21	26-may-21	26-sep-21	320	4	80	160	160
Sanivac Del Norte Sa De Cv	24-jun-21	04-jul-21	26-sep-21	30	2	15	17	13
Oniric Promocion Y Gestion Artistica, Sc	06-jul-21	17-jul-21	25-sep-21	66	2	33	25	41
Servicios Ecológ Y Sust. Ciclica S.A. De C.V.	22-mar-21	22-mar-21	23-sep-21	190	6	31	158	32
Antonio Guajardo Lara	31-ago-21	31-ago-21	15-sep-21	522	1	522	-	522
Rodriguez Rodriguez Liliana Guadalupe	15-abr-21	15-abr-21	15-sep-21	240	5	48	40	200
Profit Centro De Med. Prev Sa De Cv	15-jun-21	15-jun-21	15-sep-21	76	3	25	-	76
Edgar Geovanny Lobato Jaime	14-jun-21	15-jun-21	15-sep-21	226	3	75	151	75
Evoplus Productos Y Servicios S.A. De C.V.	15-feb-21	15-feb-21	15-sep-21	622	7	89	577	44
Alberto Velez Valdes	01-jun-21	02-jun-21	15-sep-21	304	3	101	280	24
Carlos Jorge Elizondo Garza	30-jun-21	01-jul-21	11-sep-21	351	2	175	292	58
Garay Mendoza Domingo	30-jun-21	01-jul-21	11-sep-21	86	2	43	36	50
Reyna Guerra Jose Manuel	30-jun-21	01-jul-21	11-sep-21	164	2	82	137	27
Jauregui Ruiz Oddir	30-jun-21	01-jul-21	11-sep-21	119	2	60	99	20



**Municipio de San Pedro Garza García, N.L.  
Informe de Avance de Gestión Financiera  
Tercer Trimestre 2021**

**Formato 3 A1  
Informe Analítico de Obligaciones Diferentes de Financiamiento  
Ley de Disciplina Financiera al 30 de septiembre de 2021  
(Miles de Pesos)**

Denominación de las Obligaciones Diferentes de Financiamiento	Fecha del Contrato	Fecha de inicio del proyecto	Fecha de vencimiento del proyecto	Monto de la inversión	Plazo pactado meses	Monto promedio mensual de pago	Monto pagado al 30 de Septiembre de 2021	Saldo por pagar al 30 de Septiembre de 2021
Ignacio Garcia Ugarte	30-jun-21	01-jul-21	11-sep-21	119	2	60	99	20
Zorrilla Fierro Cecilia	30-jun-21	01-jul-21	11-sep-21	96	2	48	80	16
Gerardo Guadalupe Elizondo Guajardo	30-jun-21	01-jul-21	11-sep-21	86	2	43	72	14
Heriberto Reyes Sepulveda	30-jun-21	01-jul-21	11-sep-21	86	2	43	72	14
Gonzalez Treviño Gerardo	30-jun-21	01-jul-21	11-sep-21	86	2	43	72	14
Domingo Ulises De Luna Paz	30-jun-21	01-jul-21	11-sep-21	66	2	33	55	11
Dade Reyes Arturo Travis	30-jun-21	01-jul-21	11-sep-21	66	2	33	55	11
Carolina Gonzalez Carrillo	30-jun-21	01-jul-21	11-sep-21	66	2	33	55	11
Galvan Villanueva Karla Cecilia	30-jun-21	01-jul-21	11-sep-21	50	2	25	42	8
Cartodata 2.0, S.C.	20-dic-19	01-ene-20	01-sep-21	12,444	20	621	11,826	618
Evoplus Productos Y Servicios S.A. De C.V.	01-ene-21	01-ene-21	31-ago-21	539	8	68	71	468
Jorge Eduardo Martinez Leal	01-jul-21	01-jul-21	31-ago-21	600	1	600	571	29
Semex Sa De Cv	01-may-21	01-may-21	30-ago-21	688	3	229	606	82
Camina Centro De Est De Mov Peatonal A.C.	25-mar-21	25-mar-21	27-ago-21	926	5	182	463	463
Hector Dominguez Del Peral	24-mar-21	24-mar-21	24-ago-21	110	5	22	89	21
Sara Carolina De Luna Aleman	07-jun-21	07-jun-21	16-ago-21	416	2	181	411	6
Antonio Hernandez Villa	24-ago-20	24-ago-20	09-ago-21	1,248	12	108	543	705
Plataforma De Transp. Digital Sapi De C.V.	18-ene-21	18-ene-21	23-jul-21	221	6	36	110	110
Imagenologia Maxilofacial, S.C.	01-jul-20	15-jul-20	01-jul-21	120	12	10	51	69
J. Jesus Cordova Vazquez	01-abr-21	01-abr-21	30-jun-21	638	3	216	-	638
Luis Ignacio Larrazabal Aguerrevere	01-jun-20	01-jul-20	30-jun-21	750	12	63	160	590
María De Los Angeles Garcia Rodriguez	01-jun-20	01-jul-20	30-jun-21	750	12	63	275	475



**Municipio de San Pedro Garza García, N.L.  
Informe de Avance de Gestión Financiera  
Tercer Trimestre 2021**

**Formato 3 A1  
Informe Analítico de Obligaciones Diferentes de Financiamiento  
Ley de Disciplina Financiera al 30 de septiembre de 2021  
(Miles de Pesos)**

Denominación de las Obligaciones Diferentes de Financiamiento	Fecha del Contrato	Fecha de inicio del proyecto	Fecha de vencimiento del proyecto	Monto de la inversión	Plazo pactado meses	Monto promedio mensual de pago	Monto pagado al 30 de Septiembre de 2021	Saldo por pagar al 30 de Septiembre de 2021
Juan Ramon Cepeda Garcia	01-jun-20	01-jul-20	30-jun-21	340	12	28	61	279
Luevano Garcia Luis Carlos	01-jun-20	01-jul-20	30-jun-21	370	12	31	52	318
Cervantes Garcia Jesus Gerardo	01-jun-20	01-jul-20	30-jun-21	320	12	27	13	307
Magaña Delgado Arturo	01-jun-20	01-jul-20	30-jun-21	260	12	22	7	253
Navarrete Garcia Enrique	01-jun-20	01-jul-20	30-jun-21	251	12	21	50	201
Gonzalez Vela Jose Luis	01-jun-20	01-jul-20	30-jun-21	200	12	17	51	149
Rico Hernandez Raul Ricardo	01-jun-20	01-jul-20	30-jun-21	250	12	21	120	130
Schwartz Velasco Axel Ramon	01-jun-20	01-jul-20	30-jun-21	510	12	43	380	130
Gonzalez Perez Jose Luis	01-jun-20	01-jul-20	30-jun-21	160	12	13	80	80
Reyna Guerra Jose Manuel	01-jun-20	01-jul-20	30-jun-21	819	12	68	751	68
Eguia Bernal Miryam	01-jun-20	01-jul-20	30-jun-21	75	12	6	34	41
Aguado Santos Jose De Jesus Bernardo	30-jun-20	01-jul-20	30-jun-21	463	12	39	424	39
Reyes Vidales Heriberto	30-jun-20	01-jul-20	30-jun-21	35	12	3	-	35
Ve Y Vi Diseño Y Construcción S.A. De C.V.	01-abr-21	01-abr-21	31-may-21	1,400	2	709	1,266	134
Soluciones Digitales De Mexico, S.C.	29-may-20	01-jun-20	31-may-21	393	12	33	311	81
Mayra Josefina Vargas Coronado	22-feb-21	22-feb-21	31-may-21	209	3	65	204	5
Optica Cto.Visual Gcia.Herrera, S.A. De C.V.	01-may-20	19-may-20	18-may-21	350	12	29	113	237
Daltum Systems, S.A. De C.V.	19-may-20	19-may-20	18-may-21	1,091	12	91	1,000	91
Swiss Hospital Sapi S.A. De C.V.	30-mar-20	01-may-20	30-abr-21	3,000	12	251	2,038	962
Telefonos De Mexico Sab De C.V.	30-abr-20	01-may-20	30-abr-21	83	12	7	79	3
Sellos Y Pavimentos S.A. De C.V.	01-abr-20	01-abr-20	31-mar-21	14,564	12	1,216	5,852	8,712
Intelliswitch S.A. De C.V.	25-ago-20	25-ago-20	31-mar-21	7,478	7	1,043	4,782	2,696





Municipio de San Pedro Garza García, N.L.  
Informe de Avance de Gestión Financiera  
Tercer Trimestre 2021

**Formato 3 A1**  
**Informe Analítico de Obligaciones Diferentes de Financiamiento**  
**Ley de Disciplina Financiera al 30 de septiembre de 2021**  
(Miles de Pesos)

Denominación de las Obligaciones Diferentes de Financiamiento	Fecha del Contrato	Fecha de inicio del proyecto	Fecha de vencimiento del proyecto	Monto de la inversión	Plazo pactado meses	Monto promedio mensual de pago	Monto pagado al 30 de Septiembre de 2021	Saldo por pagar al 30 de Septiembre de 2021
Comercializadora Medix S.A. De C.V.	01-ene-21	22-mar-21	31-mar-21	3,500	1	3,500	2,763	737
Gumon Comercializadora, S.A. De C.V.	01-abr-20	01-abr-20	31-mar-21	2,482	12	207	2,463	19
Plantasfalto S.A. De C.V.	22-may-20	22-may-20	28-feb-21	27,143	9	2,926	23,613	3,529
Sacbe Servicios Integrales, S.A. De C.V.	30-abr-20	30-abr-20	28-feb-21	2,518	10	252	2,135	383
Servicios Primarios Guerra S.A. De C.V.	22-may-20	22-may-20	28-feb-21	2,612	9	282	2,289	323
Gumac Construcciones Serv Y Urba S.A. De C.V.	15-jun-20	15-jun-20	28-feb-21	4,060	8	478	3,753	307
Comercializadora Medix S.A. De C.V.	01-feb-20	14-feb-20	13-feb-21	35,000	12	2,915	31,847	3,153
Ms Comercializadora E Importadora S.A. De C.V.	11-feb-20	11-feb-20	10-feb-21	7,347	12	612	5,536	1,811
<b>Subtotal B. Otros Instrumentos 1</b>				<b>892,217</b>		<b>76,196</b>	<b>537,894</b>	<b>354,563</b>

**Municipio de San Pedro Garza García, N.L.  
Informe de Avance de Gestión Financiera  
Tercer Trimestre 2021**

**Formato 3 A1  
Informe Analítico de Obligaciones Diferentes de Financiamiento  
Ley de Disciplina Financiera al 30 de septiembre de 2021  
(Miles de Pesos)**

Denominación de Las Obligaciones Diferentes de Financiamiento	Fecha del Contrato	Fecha de inicio del proyecto	Fecha de vencimiento del proyecto	Monto de la inversión	Plazo pactado (Días)	Monto promedio mensual de pago	Monto pagado al 30 de Septiembre de 2021	Saldo por pagar al 30 de Septiembre de 2021
<b>B. Otros Instrumentos 2.</b>								
Corredor de Movilidad Segura en Alfonso Reyes, en San Pedro Garza García, N.L.	29-sep-21	01-oct-21	28-ene-22	33,000	120	5,852	-	33,000
Rejilla Pluvial en Av. Clouthier, Esquina Con Bernardo Reyes, Col. El Obispo, en San Pedro Garza García, N.L.	29-sep-21	01-oct-21	29-dic-21	3,500	90	828	-	3,500
Asesoría Técnica del Estudio Para la Evaluación de Las Condiciones del Sistema de Tirantes del Puente de la Unidad "Atirantado", en El Municipio de San Pedro Garza García, N.L.	09-ago-21	09-ago-21	11-dic-21	400	125	88	-	400
Rejilla Imbornal en Gruta Azul y Callejón del Lobo, Col. Loma Blanca, en San Pedro Garza García, N.L.	07-sep-21	09-sep-21	07-dic-21	1,600	90	378	-	-
Proyecto Ejecutivo Para Parque Pájaro Carpintero Etapa 2, Col. Casco Sur Oriente, en El Municipio de San Pedro Garza García, N.L.	09-ago-21	09-ago-21	03-dic-21	417	117	76	-	417
Plan Maestro de la Regeneración de la Av. Emiliano Zapata, en Las Colonias El Obispo, Vista Montaña, Revolución y San Pedro 400, en El Municipio de San Pedro Garza García, N.L.	09-ago-21	09-ago-21	15-oct-21	415	68	130	-	415
Adecuación de Área Pluvial, Parque la Cañada, Col Valle de San Ángel, en San Pedro Garza García, N.L.	09-jul-21	12-jul-21	09-oct-21	5,000	90	1,182	1,131	3,869
Rejilla Pluvial Calle Corregidora Entre Boulevard Díaz Ordaz y Clouthier (Frente A Comedor) Zona Industrial, en San Pedro Garza García, N.L.	09-jul-21	12-jul-21	09-oct-21	2,000	90	473	563	1,437
Rejilla Pluvial Calle Laredo y Lomas del Valle Hasta Río Suchiate, en la Col. Lomas del Valle, en San Pedro Garza García, N.L.	09-jul-21	12-jul-21	09-oct-21	2,500	90	591	744	1,756
Solución de Inundaciones e Inmediaciones de la Calle Peral, en San Pedro Garza García, N.L.	09-jul-21	12-jul-21	09-oct-21	915	90	216	92	823
Rejilla Pluvial Calle Río Pilón y Lomas del Valle, Col Lomas del Valle, en San Pedro Garza García, N.L.	06-ago-21	09-ago-21	30-sep-21	1,700	53	683	474	1,226
Eje Peatonal Porfirio Díaz, Col. Casco Norte, Jardines de Mirasierra, y Calejones Poniente, en San Pedro Garza García, N.L.	06-ago-21	09-ago-21	30-sep-21	1,478	53	594	-	1,478
Rejilla Pluvial Calle Río Blanco Esquina Con Río Pantepec, Col. del Valle Oriente, en San Pedro Garza García, N.L.	06-ago-21	09-ago-21	30-sep-21	2,500	53	1,004	726	1,774
Rejilla Av. Vasconcelos Entre Av Lomas del Valle y Calle Río Suchiate, Col. Lomas del Valle, en San Pedro Garza García, N.L.	06-ago-21	09-ago-21	30-sep-21	2,000	53	803	572	1,428
Adecuación y Remodelación Casa de Archivo Histórico, en San Pedro Garza García, N.L.	06-ago-21	09-ago-21	30-sep-21	2,764	53	1,110	633	2,131
Plan Maestro Distrito Poniente: Proyecto Ejecutivo Fase 1- Entre Platino, Cobalto, Uranio y Grafito, Col. San Pedro 400, en El Municipio de San Pedro Garza García, N.L.	09-jul-21	09-jul-21	29-sep-21	361	83	93	95	266
Limpieza y Mantenimiento en El Río Santa Catarina Debajo del Puente de la Unidad "Atirantado", en El Municipio de San Pedro Garza García, N.L.	09-ago-21	09-ago-21	29-sep-21	417	52	171	-	417
Estudio de Revisión Estructural del Cendi I, Cendi II y Cendi V, en El Municipio de San Pedro Garza García, N.L.	09-ago-21	09-ago-21	29-sep-21	150	52	61	-	150

**Municipio de San Pedro Garza García, N.L.  
Informe de Avance de Gestión Financiera  
Tercer Trimestre 2021**

**Formato 3 A1  
Informe Analítico de Obligaciones Diferentes de Financiamiento  
Ley de Disciplina Financiera al 30 de septiembre de 2021  
(Miles de Pesos)**

Denominación de Las Obligaciones Diferentes de Financiamiento	Fecha del Contrato	Fecha de inicio del proyecto	Fecha de vencimiento del proyecto	Monto de la inversión	Plazo pactado (Días)	Monto promedio mensual de pago	Monto pagado al 30 de Septiembre de 2021	Saldo por pagar al 30 de Septiembre de 2021
Estudios e Ingenierías Para Kiosco en Parque Jardines del Valle, en El Municipio de San Pedro Garza García, N.L.	09-ago-21	09-ago-21	29-sep-21	86	52	35	-	86
Proyecto Ejecutivo Parque Chipinquito, Col. Valle de Chipinque, en El Municipio de San Pedro Garza García, N.L.	09-ago-21	09-ago-21	29-sep-21	417	52	171	-	417
Proyecto Ejecutivo de Rediseño del Paisaje en Parque la Virgen, Av. Lomas de San Agustín, Col. Lomas de San Agustín, en El Municipio de San Pedro Garza García, N.L.	09-ago-21	09-ago-21	29-sep-21	116	52	47	-	116
Red de Agua Potable y Sanitaria, Col. Canteras.	26-mar-21	29-mar-21	23-sep-21	10,000	179	1,189	3,705	6,295
Subestación de Bomberos K5 Sector Montaña	26-mar-21	29-mar-21	23-sep-21	6,888	179	819	2,664	4,224
Centro Recreativo y Superación Personal, Sector Lomas, Bosques y Tampiquito, San Pedro Garza García, N.L.	26-mar-21	29-mar-21	23-sep-21	6,021	179	716	1,593	4,428
Pluvial Roberto G. Sada y Av. Pedregal del Valle, Col. Pedregal del Valle, en San Pedro Garza García, N.L.	18-jun-21	25-jun-21	22-sep-21	5,000	90	1,182	1,455	3,545
Pluvial Calle Bosque Negro A Conectar Con Presa Bosques del Valle, Col. Bosques del Valle, en San Pedro Garza García, N.L.	18-jun-21	25-jun-21	22-sep-21	7,200	90	1,702	1,998	5,202
Rejilla Pluvial Calle Danubio Entre Moctezuma y Río Rosas, Col. del Valle, en San Pedro Garza García, N.L.	18-jun-21	25-jun-21	22-sep-21	4,000	90	946	1,493	2,507
Reparación de Ducto Existente en Parque, de Bosques del Olivo A Av. Roberto Garza Sada, Col. Bosques del Valle en San Pedro Garza García, N.L.	18-jun-21	25-jun-21	22-sep-21	17,500	90	4,138	4,707	12,793
Continuación de Barda Que Rodea Cañada y Reubicar Reja de Acero, en El Municipio de San Pedro Garza García, N.L.	09-ago-21	09-ago-21	08-sep-21	341	31	234	-	341
Rejilla Pluvial Avenida Fundadores y Arroyo San Agustín Frente A Colegio Ingles, Col. Lomas de San Agustín, en San Pedro Garza García, N.L.	09-jun-21	09-jun-21	06-sep-21	3,000	90	709	865	2,135
Sistema de Ventilación en Gimnasio Municipal, en San Pedro Garza García, N.L.	09-jun-21	09-jun-21	06-sep-21	3,000	90	709	1,890	1,110
Rejilla Pluvial Morones Prieto y Calle Río Santa Catarina, Col. Los Pino, San Pedro Garza García, N.L.	09-jun-21	09-jun-21	06-sep-21	2,000	90	473	476	1,524
Proyecto Ejecutivo del Centro de Atención Canino y Felino (Estudios, Cálculos e Ingenierías), en El Municipio de San Pedro Garza García, N.L.	09-jul-21	09-jul-21	06-sep-21	350	60	124	-	350
Proyecto Ejecutivo Parque Cañada Tampiquito, en El Municipio de San Pedro Garza García, N.L.	09-jul-21	09-jul-21	06-sep-21	154	60	55	70	84
Pluvial Lucio Blanco, Jiménez de Calle Lucio Blanco A Río Santa Catarina, Col. Lucio Blanco 1Er. Sector, San Pedro Garza García, N.L.	21-may-21	21-may-21	18-ago-21	3,500	90	828	2,600	900
Construcción de Gavetas en Panteón Municipal, Av. Alfonso Reyes Esq. Calle Prolongación Padre Mier, San Pedro Garza García, N.L.	21-may-21	21-may-21	18-ago-21	2,000	90	473	829	1,171
Rehabilitación Integral de Puente Peatonal Frente A Clínica del Imss, en El Municipio de San Pedro Garza García, N.L.	30-abr-21	03-may-21	16-ago-21	417	106	84	204	213
Andadores Ecológicos y Colocación de Plantas Parque Clouthier, en El Municipio de San Pedro Garza García, N.L.	30-abr-21	03-may-21	02-ago-21	415	92	96	-	415



**Municipio de San Pedro Garza García, N.L.  
Informe de Avance de Gestión Financiera  
Tercer Trimestre 2021**

**Formato 3 A1  
Informe Analítico de Obligaciones Diferentes de Financiamiento  
Ley de Disciplina Financiera al 30 de septiembre de 2021  
(Miles de Pesos)**

Denominación de Las Obligaciones Diferentes de Financiamiento	Fecha del Contrato	Fecha de inicio del proyecto	Fecha de vencimiento del proyecto	Monto de la inversión	Plazo pactado (Días)	Monto promedio mensual de pago	Monto pagado al 30 de Septiembre de 2021	Saldo por pagar al 30 de Septiembre de 2021
Construcción de Cisterna en Parque Jardines del Valle, Col. Jardines del Valle en San Pedro Garza García, N.L.	30-abr-21	30-abr-21	30-jun-21	410	62	141	285	125
Estudio de Mecánicas de Suelos de Control de Calidad en Rehabilitación de Puente Jiménez, Parque Fuentes del Valle, Estación de Bomberos Gómez Morín, Instituto de Formación y Perfeccionamiento Policial, Parque Bosques del Valle, en San Pedro Garza García, N.L.	30-abr-21	30-abr-21	07-jun-21	417	39	228	-	417
Bajado de Cables Calzada del Valle en El Tramo de Calzada San Pedro y Manuel Gómez Morín, en El Municipio de San Pedro Garza García, N.L.	30-abr-21	03-may-21	02-jun-21	305	31	209	-	305
Elaboración de Informes de Recepción de Obras de Pavimentación en 3 Tramos de Las Calzadas del Valle y San Pedro, en El Municipio de San Pedro Garza García, N.L.	30-abr-21	03-may-21	02-jun-21	415	31	285	-	415
Topografías de Las Calzadas, en El Municipio de San Pedro Garza García, N.L.	30-abr-21	03-may-21	02-jun-21	140	31	96	-	140
Servicios Profesionales de Ingeniería Civil y Arquitectura Con Experiencia en Proyectos Estratégicos Para Obra Pública Como Diseño Arquitectónico, Paisajismo, Urbanismo, Vías Terrestres y Obras Hidráulicas, Para Obras del Programa 2019 y 2020, Municipio de San Pedro Garza García, N.L.	18-may-20	21-may-20	20-may-21	16,500	365	962	12,085	4,415
Pluvial en Calle Rubi, Col. Joya de la Corona en San Pedro Garza García, N.L.	07-dic-20	11-dic-20	08-feb-21	3,436	60	1,219	2,843	593
Desarrollo de Proyecto Ejecutivo de Cendi 1, Integración de Kinder y Casa Club, Ubicado en la Calle Padre Mier # 104 Centro, en San Pedro Garza García, N. L.	10-dic-20	11-dic-20	08-feb-21	2,200	60	780	744	1,456
Prototipo Calle Completa Río Grijalva, Entre Calzada del Valle y Río Volga, San Pedro Garza García, N.L.	07-sep-20	11-dic-20	08-feb-21	1,985	60	704	562	1,423
Rehabilitación de Parque Pajaro Carpintero, Entre Degollado, 16 de Septiembre, Galeana y Doblado, Col. Casco Sur Oriente, San Pedro Garza García, N.L.	03-nov-20	05-nov-20	02-feb-21	5,517	90	1,304	5,517	0
Rehabilitación de Parque Jardines del Valle, Jardines del Valle, San Pedro Garza García, N.L.	03-nov-20	05-nov-20	02-feb-21	3,683	90	871	3,594	89
Servicio de Supervisión Arquitectónica Para la Fase 1 del Proyecto Parque Clouthier Ubicado en Av. Clouthier Entre Las Calles Corregidora y Cromo del Municipio de San Pedro Garza García, N.L.	25-nov-20	01-dic-20	30-ene-21	120	61	42	116	4
Estudios de Revisión Estructural de Construcción Existente A Base de Elementos de Concreto Reforzado Que Integran la Edificación Parque de Beisbol "Epitacio La Mala Torres" Ubicado en Las Calles Galeana y 16 de Septiembre En San Pedro Garza García, N.L.	25-nov-20	01-dic-20	15-ene-21	130	46	60	122	8



**Municipio de San Pedro Garza García, N.L.  
Informe de Avance de Gestión Financiera  
Tercer Trimestre 2021**

**Formato 3 A1  
Informe Analítico de Obligaciones Diferentes de Financiamiento  
Ley de Disciplina Financiera al 30 de septiembre de 2021  
(Miles de Pesos)**

Denominación de Las Obligaciones Diferentes de Financiamiento	Fecha del Contrato	Fecha de inicio del proyecto	Fecha de vencimiento del proyecto	Monto de la inversión	Plazo pactado (Días)	Monto promedio mensual de pago	Monto pagado al 30 de Septiembre de 2021	Saldo por pagar al 30 de Septiembre de 2021
Estabilizar Taludes en Área de Validad, Calle Santander en Sector Palmillas, San Pedro Garza García, N.L.	06-nov-20	13-nov-20	11-ene-21	850	60	301	772	78
Construcción de Parque Central Fase 3 y 4, en San Pedro Garza García, N.L.	21-may-20	21-may-20	04-ene-21	111,629	229	10,373	96,534	15,095
Supervisión Arquitectónica Para El Instituto de Formación y Perfeccionamiento Policial (ifpp) (Construcción de Edificio e Instalaciones) y Edificio de Oficinas Para Administración Municipal-Secretarías Varias, Ubicadas en la Leona (Construcción de Edificio e Instalaciones), San Pedro Garza García, N.L.	31-ago-20	31-ago-20	28-dic-20	404	120	72	319	85
Rehabilitación de Pavimento y Banquetas en Calzada del Valle, Banquetas Entre Río Suchiate y Río Jordán, Pavimento Entre Río Suchiate y Humberto Lobo en San Pedro Garza García, N.L.	02-oct-20	03-oct-20	14-dic-20	72,000	73	20,988	57,010	14,990
Construcción de Parque Bosques Fase 2, en San Pedro Garza García, N.L.	16-mar-20	16-mar-20	10-dic-20	24,000	270	1,892	23,408	592
Salón Polivalente en Lomas del Campestre, Parque 2, Lomas del Campestre, San Pedro Garza García, N.L.	01-oct-20	07-oct-20	05-dic-20	801	60	284	760	41
1.- Rehabilitación de Pavimento y Banqueta en Calzada del Valle, de Gómez Morín A Calzada San Pedro en la Col. del Valle, Etapa 2 y 3; 2.- Rehabilitación de Pavimento y Banqueta en Calzada del Valle, de Calzada San Pedro A Río Jordán en la Col. del Valle, Etapa 1 y 2; 3.- Rehabilitación de Pavimento y Banqueta en Calzada del Valle, Calzada San Pedro A Río Jordán en la Col. del Valle, Etapa 3 y 4, en San Pedro Garza García, N.L.	28-abr-20	05-may-20	30-nov-20	70,000	210	7,093	66,388	3,612
Rehabilitación de Pavimento y Banquetas en Calzada del Valle Entre Rotonda y Gómez Morín (Cuerpo Norte), en San Pedro Garza García, N.L.	19-sep-20	19-sep-20	30-nov-20	45,000	73	13,118	36,827	8,173
Rehabilitación de Pavimento y Banquetas en Calzada San Pedro Entre Rotonda y Vasconcelos (Incluye Rotonda y Retornos Cuerpo Oriente) en San Pedro Garza García, N.L.	19-sep-20	19-sep-20	30-nov-20	57,000	73	16,616	43,377	13,623
Arreglar Banquetas de Centrito Valle. Ubicadas en Río Mississippi, Entre Río Grijalva y Río Tamazunchale, Río Grijalva Entre Río Orinoco y Río Mississippi y Río Tamazunchale Entre Río Orinoco y Río Mississippi, Col. Centrito Valle, San Pedro Garza García, N.L.	01-oct-20	07-oct-20	20-nov-20	819	45	387	689	130
Banqueta Andador Calle Montes Rocallosos y Av. Real de San Agustín Fase 2, Av. Real de San Agustín, Col. Residencial San Agustín Segundo Sector, San Pedro Garza García, N.L.	01-oct-20	07-oct-20	20-nov-20	838	45	396	661	176
Paso Pompeyano Para Rufino Tamayo, Av. Alfonso Reyes Frente A Parque Rufino Tamayo, San Pedro Garza García, N.L.	29-sep-20	05-oct-20	18-nov-20	332	45	157	211	120

**Municipio de San Pedro Garza García, N.L.  
Informe de Avance de Gestión Financiera  
Tercer Trimestre 2021**

**Formato 3 A1  
Informe Analítico de Obligaciones Diferentes de Financiamiento  
Ley de Disciplina Financiera al 30 de septiembre de 2021  
(Miles de Pesos)**

Denominación de Las Obligaciones Diferentes de Financiamiento	Fecha del Contrato	Fecha de inicio del proyecto	Fecha de vencimiento del proyecto	Monto de la inversión	Plazo pactado (Días)	Monto promedio mensual de pago	Monto pagado al 30 de Septiembre de 2021	Saldo por pagar al 30 de Septiembre de 2021
Gerencia y Supervisión Externa Para Rehabilitación de Pavimento y Banqueta en Fase 1 y 2, Gestoría de 1ª y 2ª Etapa en Calzada del Valle, San Pedro Garza García, N.L.	16-dic-19	16-dic-19	09-nov-20	107,585	330	6,938	107,585	-
Gerencia y Supervisión Externa Para la Obra Parque Central, San Pedro Garza García, N.L.	29-nov-19	02-dic-19	26-oct-20	7,129	330	460	6,956	173
Trabajos de Reparación en Área de Socavón, Ubicado en Las Calles Bosques de Chapultepec, Bosques del Álamo y Bosques del Istmo, Col. Bosques del Valle, San Pedro Garza García, N.L.	02-sep-20	02-sep-20	24-oct-20	11,500	53	4,617	7,931	3,569
Ingenierías Para Subestación de Bomberos K5, Gómez Morín, Col. Comercial Gómez Morín, San Pedro Garza García, N.L.	02-oct-20	05-oct-20	24-oct-20	210	20	223	184	25
Plan Maestro, Propuesta de Diseño Arquitectónico y Desarrollo de Proyecto Ejecutivo de Centro Mover Revolución, Calle Plan de Guadalupe S/N Entre Emiliano Zapata y Aquiles Serdán, San Pedro Garza García, N.L.	30-jul-20	30-jul-20	12-oct-20	400	60	142	393	7
Rehabilitación de Pavimento y Banqueta en Calzada San Pedro, de Calzada del Valle A Av. Vasconcelos, en la Colonia del Valle, San Pedro Garza García, N.L.	30-abr-20	05-may-20	01-oct-20	36,800	150	5,221	29,775	7,025
Desarrollo de Proyecto Ejecutivo de Oficinas Administrativas (Dirección General de Asuntos Jurídicos), Calle Los Aldama #403 Norte, Col. Centro, San Pedro Garza García, N.L.	24-jul-20	24-jul-20	21-sep-20	401	60	142	381	20
Remodelación Parque Clouthier Fase 1, San Pedro Garza García, N.L.	16-dic-19	16-dic-19	20-sep-20	102,373	280	7,780	94,908	7,465
Instituto de Formación y Perfeccionamiento Policial. (Ifpp) (Construcción de Edificio e Instalaciones), San Pedro Garza García, N.L.	16-dic-19	16-dic-19	20-sep-20	233,700	280	17,761	192,561	41,138
Cableado Subterráneo en Calzada del Valle Segundo Tramo, Contempla Reubicar Línea y Tomas de Agua Drenaje, Cable Eléctricos y Eliminación de Postes de Cfe, Cables de Telecomunicaciones y Eliminación de Postes (Bajado de Cableado Aéreo de Cfe A Subterráneo Calzada del Valle Entre Calzada San Pedro y Av. Humberto Lobo), San Pedro Garza García, N.L.	14-nov-19	14-nov-19	08-sep-20	121,585	299	8,653	90,033	31,552
Plan Maestro, Propuesta de Diseño Arquitectónico y Desarrollo de Proyecto Ejecutivo de Centro Cívico Corregidora, Ubicado En: Corregidora 505, Casco de San Pedro Garza García, N.L.	16-dic-19	16-dic-19	21-ago-20	3,646	250	310	1,058	2,588
Proyecto Arquitectónico y Ejecutivo Skate Park Clouthier, San Pedro Garza García, N.L.	15-jun-20	15-jun-20	13-ago-20	377	60	134	-	377
Proyecto Ejecutivo de Imagen Urbana de Ampliación de la Ave. José Vasconcelos Entre Las Calles de Corregidora y Jiménez, en San Pedro Garza García, N.L.	01-jun-20	01-jun-20	30-jul-20	369	60	131	337	33
Terracería en Parque Versailles, Col. Valle de San Ángel 4To Sector; Parque Pet Friendly en Plutarco Elías Calles y Alfonso Reyes Col. Tampiquito; y Cancha Multiusos en Parque Vista Real, Col. Vista Real, San Pedro Garza García, N.L.	24-abr-20	02-may-20	30-jul-20	1,706	90	403	1,662	44



**Municipio de San Pedro Garza García, N.L.  
Informe de Avance de Gestión Financiera  
Tercer Trimestre 2021**

**Formato 3 A1  
Informe Analítico de Obligaciones Diferentes de Financiamiento  
Ley de Disciplina Financiera al 30 de septiembre de 2021  
(Miles de Pesos)**

Denominación de Las Obligaciones Diferentes de Financiamiento	Fecha del Contrato	Fecha de inicio del proyecto	Fecha de vencimiento del proyecto	Monto de la inversión	Plazo pactado (Días)	Monto promedio mensual de pago	Monto pagado al 30 de Septiembre de 2021	Saldo por pagar al 30 de Septiembre de 2021
Construcción de Parque Central Fase 1 y 2, San Pedro Garza García, N.L.	16-dic-19	16-dic-19	22-jul-20	107,585	220	10,406	107,585	-
Edificio de Oficinas Para Administración Municipal - Secretarías Varias, Ubicadas en la Leona (Construcción de Edificio e Instalaciones), San Pedro Garza García, N.L.	16-dic-19	16-dic-19	22-jul-20	65,643	220	6,350	50,895	14,748
Construcción Para El Espacio Cendi 2, Ubicado en Potasio 1007 Entre División del Norte y Manuel J. Clouthier en la Colonia San Pedro 400, en San Pedro Garza García, Nuevo León. Etapa 1	16-dic-19	16-dic-19	13-jul-20	31,000	211	3,126	25,535	5,465
Regeneración de Banquetas en Zonas Estratégicas (Calzada del Valle, Fase 2), San Pedro Garza García, N.L.	16-dic-19	16-dic-19	13-jul-20	20,761	211	2,094	14,333	6,428
Remodelación y Equipamiento de Parque de Beisbol Mala Torres, Etapa 2, Casco Urbano de San Pedro Garza García, N.L.	03-dic-19	02-ene-20	29-jun-20	23,000	180	2,719	21,591	1,409
Cableado Subterráneo en Calzada San Pedro Primer Tramo, Contempla Reubicar Línea y Tomas de Agua Drenaje, Cables Eléctricos y Eliminación de Postes de Cfe, Cables de Telecomunicaciones y Eliminación de De Postes (Bajado de Cableado Aéreo de Cfe A Subterráneo y Telecomunicaciones Calzada San Pedro, Entre Calzada del Valle y Av. Vasconcelos), San Pedro Garza García, N.L.	14-nov-19	14-nov-19	10-jun-20	45,360	210	4,596	31,141	14,219
Rehabilitación de Pavimento y Banqueta en Calzada de L Valle de Gómez Morín A Calzada San Pedro, San Pedro Garza García, N.L. (Fase 1 en Tre Calzada San Pedro y Río Moctezuma).	11-nov-19	11-nov-19	07-jun-20	45,616	210	4,622	41,502	4,113
Construcción de Parque Bosques Fase 1, San Pedro Garza García, N.L.	03-dic-19	10-dic-19	07-jun-20	38,903	181	4,574	38,245	659
Regeneración de Avenida Ricardo Margain en Tre Avenida Industrial y Avenida Alfonso Reyes A Partir de la Construcción de Cruces Seguros y Ampliación de Banquetas, San Pedro Garza García, N.L.	03-dic-19	05-dic-19	02-may-20	20,000	150	2,837	14,769	5,231
Regeneración de Banquetas en Zonas Estratégicas (Adecuación Vial en Cruces Seguros Av. Gómez Morín Av. Vasconcelos, Calzada del Valle y Río de la Plata), San Pedro Garza García, N.L.	05-dic-19	05-dic-19	02-may-20	22,239	150	3,155	20,216	2,023
Alcaldía Municipal Poniente, 2Da Etapa, San Pedro Garza García, N.L.	03-dic-19	02-ene-20	30-abr-20	7,000	120	1,241	4,316	2,684
Remodelación y Mejoramiento de Áreas de Patios y Áreas de Servicios Públicos 3Ra Etapa, San Pedro Garza García, N.L.	06-nov-20	02-ene-20	30-abr-20	11,419	89	2,730	11,419	0
Pluvial Sierra Nevada, San Pedro Garza García, N.L.	29-nov-19	02-dic-19	29-abr-20	10,000	150	1,419	8,121	1,879
Construcción y Reparación de Banquetas Ganadoras del Presupuesto Participativo 2019, Avenida Morones Prieto Entre Casa de Gobierno y Colonia Los Pinos, Colonia Vista Montaña Interes Social, Fraccionamiento Lazaro Garza Ayala, Colonia Los Sauces y Col. Casco Sur Oriente, San Pedro Garza García, N.L.	22-nov-19	22-nov-19	19-abr-20	2,205	119	394	1,974	231
Regeneración de Banquetas Av. Corregidora, Entre Av. Vasconcelos y Av. Morones Prieto, San Pedro Garza García, N.L.	19-nov-19	19-nov-19	16-abr-20	24,000	150	3,405	11,441	12,559

**Municipio de San Pedro Garza García, N.L.  
Informe de Avance de Gestión Financiera  
Tercer Trimestre 2021**

**Formato 3 A1  
Informe Analítico de Obligaciones Diferentes de Financiamiento  
Ley de Disciplina Financiera al 30 de septiembre de 2021  
(Miles de Pesos)**

Denominación de Las Obligaciones Diferentes de Financiamiento	Fecha del Contrato	Fecha de inicio del proyecto	Fecha de vencimiento del proyecto	Monto de la inversión	Plazo pactado (Días)	Monto promedio mensual de pago	Monto pagado al 30 de Septiembre de 2021	Saldo por pagar al 30 de Septiembre de 2021
Estudios Preliminares, Ingenierías y Análisis Costo Beneficio Para Proyecto Pluvial Boulevard Díaz Ordaz, Límites Con Santa Catarina, San Pedro Garza García, N.L. Así Como Para El Proyecto Pluvial Av. Gómez Morín Tramo Roble-Arroyo El Capitán, San Pedro Garza García, N.L.	16-dic-19	16-dic-19	13-abr-20	3,193	120	566	2,592	601
Supervisión Externa Para Cableado Subterráneo en Calzada del Valle 2Do. Tramo Contempla Reubicación de Tomas de Agua y Drenaje, Bajado de Cables, Eliminación de Postes de Cfe y Fibra Optica, Obra Civil y Banquetas, San Pedro Garza García, N.L.	15-mar-19	15-mar-19	07-abr-20	4,704	390	257	4,559	146
Desarrollo de Proyecto, Cálculos e Ingenierías Para Campo Deportivo Revolución, Calle Manuel J. Clouthier y División del Norte en la Col. San Pedro 400, San Pedro Garza García, N.L.	14-feb-20	14-feb-20	14-mar-20	403	30	286	278	125
Remodelación y Mejoramiento de Áreas de Patios y Áreas de Servicios Públicos 2Da Etapa, San Pedro Garza García, N.L.	17-sep-19	17-sep-19	14-mar-20	12,969	180	1,533	12,969	0
Construcción y Reparación de Banquetas y Cordones Ganadores del Presupuesto Participativo 2019, Cordones Colonia Santa Cruz, Banquetas en Colonia Los Soles Banqueta en Colonia Valle de San Ángel Sector, Sección Jardines, Parada de Camión y Banquetas en Avenida Batallón de San Patricio Entre Eugenio Garza Lagüera y Lampazos, Banqueta Andador Calle Montes Rocalosos y Avenida Real de San Agustín en Colonia Residencial San Agustín 2Do Sector, San Pedro Garza García, N.L.	16-dic-19	16-dic-19	13-mar-20	2,514	89	601	2,089	424
Cableado Subterráneo en Calzada de L Valle Primera Etapa: Reubicación de Tuberías de Agua Potable y Reubicación de Tuberías de Drenaje Sanitario en Calzada de L Valle de Rotonda A Río Jordán, San Pedro Garza García, N.L.	14-ago-19	16-ago-19	12-mar-20	26,640	210	2,700	17,411	9,229
Pluvial Prolongación Padre Mier y Pluvial Prolongación Padre Mier y Alfonso Reyes, Col. Los Sauces, San Pedro Garza García, N.L.	27-sep-19	30-sep-19	26-feb-20	10,760	150	1,526	9,348	1,412
Propuesta de Diseño Arquitectónico y Desa Rollo de Proyecto Ejecutivo de Centro Mover Luis Echeverría, Calle Corregidora S/N, Entre Lucio Blanco y Blvd. Díaz Ordaz, Colonia Luis Echeverría, San Pedro Garza García, N.L.	16-dic-19	16-dic-19	14-feb-20	365	61	127	363	1
Cableado Subterráneo en Calzada San Pedro Primer Tramo, Primera Etapa; Reubicación de Tuberías de Agua Potable y Reubicación de Tuberías de Drenaje Sanitario en Calzada San Pedro de Vasconcelos A Morones Prieto, San Pedro Garza García, N.L.	14-ago-19	16-ago-19	11-feb-20	72,000	180	8,512	15,759	56,241
Construcción Parque de Béisbol Mala Torres 1Era Etapa, San Pedro Garza García, N.L.	06-sep-19	10-sep-19	06-feb-20	17,675	150	2,507	16,818	857
Plan Maestro, Propuesta de Diseño Arquitectónico y Desarrollo de Proyecto Ejecutivo de Centro de Salud, Ubicado en Av. Corregidora, S/N, Esquina Con Plan del Río, Col. Lucio Blanco, San Pedro Garza García, N.L.	04-nov-19	04-nov-19	01-feb-20	1,632	90	386	154	1,478

**Municipio de San Pedro Garza García, N.L.**  
**Informe de Avance de Gestión Financiera**  
**Tercer Trimestre 2021**

**Formato 3 A1**  
**Informe Analítico de Obligaciones Diferentes de Financiamiento**  
**Ley de Disciplina Financiera al 30 de septiembre de 2021**  
**(Miles de Pesos)**

Denominación de Las Obligaciones Diferentes de Financiamiento	Fecha del Contrato	Fecha de inicio del proyecto	Fecha de vencimiento del proyecto	Monto de la inversión	Plazo pactado (Días)	Monto promedio mensual de pago	Monto pagado al 30 de Septiembre de 2021	Saldo por pagar al 30 de Septiembre de 2021
Rejilla Pluvial Av. Roberto Garza Sada y Av. San Ángel, Col. Valle de San Ángel, Sectorjardines, Rejilla Pluvial Priv. de la Meseta y Priv. J.M. Montemayor, Col. Rincón de la Montaña, Rejilla Pluvial Calle Uranio Entre Tungsteno y Osmio, Col. San Pedro 400 y Rejilla Pluvial Suchiate-Sena, San Pedro Garza García, N.L.	29-oct-19	31-oct-19	28-ene-20	1,650	90	390	918	732
Manifiesto de Impacto Ambiental de la Calle Vía Popilia, Col. Fuentes del Valle, San Pedro Garza García, N.L.	20-dic-19	20-dic-19	19-ene-20	390	31	268	152	238
Informe de Recepción de Obra en Distintas Vialidades en Municipio de San Pedro, San Pedro Garza García, N.L.	04-nov-19	04-nov-19	17-ene-20	152	75	43	133	19
Pocket Park de Palo Blanco-Fase 3, Col. Palo Blanco, San Pedro Garza García, N.L.	19-nov-19	19-nov-19	23-dic-19	170	35	103	75	95
Elaboración del Proyecto Ejecutivo Para la Construcción del Salón Polivalente en Lomas del Campestre, en Parque 2, Colonia Lomas del Campestre; Así Como la Elaboración del Proyecto Ejecutivo Para la Rehabilitación del Parque la Amistad 1, Colonia San Pedro 400, Ambos en El Municipio de San Pedro Garza García, N.L.	01-oct-19	01-oct-19	15-nov-19	169	46	78	23	146
Remodelación la Fortaleza en Calle Francisco I. Madero y Calle Manuel Rivera Anaya, Col. El Obispo, en San Pedro Garza García, N.L.	28-jun-19	28-jun-19	31-ago-19	3,200	65	1,048	2,400	800
Desarrollo de Ingeniería Eléctrica y Sistema de Cable Que Actualmente Se Encuentran en Las Calles Que Colindan Al Proyecto Parque Río Mississippi, en San Pedro Garza García, Nuevo León.	01-abr-19	01-abr-19	15-may-19	129	45	61	-	129
<b>Subtotal B. Otros Instrumentos 2</b>				<b>1,813,681</b>		<b>235,198</b>	<b>1,405,294</b>	<b>406,786</b>

Nota: En lo que corresponde a las obras del año 2019 y 2020, algunas están en revisión de estimaciones y otras obras están en proceso de cierre financiero.



**Municipio de San Pedro Garza García, N.L.**  
**Informe de Avance de Gestión Financiera**  
**Tercer Trimestre 2021**

**Formato 4 A1**  
**Balance Presupuestario**  
**del 1 de enero al 30 de septiembre de 2021**  
 (Miles de Pesos)

Concepto	Estimado/ Aprobado	Devengado	Recaudado/ Pagado
<b>A. Ingresos Totales (A = A1+A2+A3)</b>	<b>2,646,977</b>	<b>2,471,991</b>	<b>2,471,991</b>
A1. Ingresos de Libre Disposición	2,376,005	2,280,929	2,280,929
A2. Transferencias Federales Etiquetadas	270,972	191,062	191,062
A3. Financiamiento Neto	-	-	-
<b>B. Egresos Presupuestarios<sup>1</sup> (B = B1+B2)</b>	<b>3,641,431</b>	<b>2,207,604</b>	<b>2,165,439</b>
B1. Gasto No Etiquetado (sin incluir Amortización de la Deuda Pública)	3,549,401	2,150,269	2,109,730
B2. Gasto Etiquetado (sin incluir Amortización de la Deuda Pública)	92,030	57,335	55,710
<b>C. Remanentes del Ejercicio Anterior (C = C1 + C2)</b>	<b>1,260,841</b>	<b>1,260,841</b>	<b>1,260,841</b>
C1. Remanentes de Ingresos de Libre Disposición aplicados en el periodo	1,165,725	1,165,725	1,165,725
C2. Remanentes de Transferencias Federales Etiquetadas aplicados en el periodo	95,116	95,116	95,116
<b>I. Balance Presupuestario (I = A – B + C)</b>	<b>266,388</b>	<b>1,525,228</b>	<b>1,567,392</b>
<b>II. Balance Presupuestario sin Financiamiento Neto (II = I - A3)</b>	<b>266,388</b>	<b>1,525,228</b>	<b>1,567,392</b>
<b>III. Balance Presupuestario sin Financiamiento Neto y sin Remanentes del Ejercicio Anterior (III= II - C)</b>	<b>(994,454)</b>	<b>264,386</b>	<b>306,551</b>
<b>Concepto</b>	<b>Aprobado</b>	<b>Devengado</b>	<b>Pagado</b>
<b>E. Intereses, Comisiones y Gastos de la Deuda (E = E1+E2)</b>	<b>3,027</b>	<b>2,313</b>	<b>2,313</b>
E1. Intereses, Comisiones y Gastos de la Deuda con Gasto No Etiquetado	3,027	2,313	2,313
E2. Intereses, Comisiones y Gastos de la Deuda con Gasto Etiquetado	-	-	-
<b>IV. Balance Primario (IV = III + E)</b>	<b>(997,481)</b>	<b>262,074</b>	<b>304,238</b>
<b>Concepto</b>	<b>Estimado/ Aprobado</b>	<b>Devengado</b>	<b>Recaudado/ Pagado</b>
<b>F. Financiamiento (F = F1 + F2)</b>	<b>-</b>	<b>-</b>	<b>-</b>
F1. Financiamiento con Fuente de Pago de Ingresos de Libre Disposición	-	-	-
F2. Financiamiento con Fuente de Pago de Transferencias Federales Etiquetadas	-	-	-
<b>G. Amortización de la Deuda (G = G1 + G2)</b>	<b>6,526</b>	<b>4,852</b>	<b>4,852</b>
G1. Amortización de la Deuda Pública con Gasto No Etiquetado	6,526	4,852	4,852
G2. Amortización de la Deuda Pública con Gasto Etiquetado	-	-	-
<b>A3. Financiamiento Neto (A3 = F – G)</b>	<b>(6,526)</b>	<b>(4,852)</b>	<b>(4,852)</b>



Municipio de San Pedro Garza García, N.L.  
Informe de Avance de Gestión Financiera  
Tercer Trimestre 2021

Formato 4 A1  
Balance Presupuestario  
del 1 de enero al 30 de septiembre de 2021  
(Miles de Pesos)

Concepto	Estimado/ Aprobado	Devengado	Recaudado/ Pagado
A1. Ingresos de Libre Disposición	2,376,005	2,280,929	2,280,929
A3.1 Financiamiento Neto con Fuente de Pago de Ingresos de Libre Disposición (A3.1 = F1 – G1)	(6,526)	(4,852)	(4,852)
F1. Financiamiento con Fuente de Pago de Ingresos de Libre Disposición	-	-	-
G1. Amortización de la Deuda Pública con Gasto No Etiquetado	6,526	4,852	4,852
B1. Gasto No Etiquetado (sin incluir Amortización de la Deuda Pública)	3,549,401	2,150,269	2,109,730
C1. Remanentes de Ingresos de Libre Disposición aplicados en el periodo	1,165,725	1,165,725	1,165,725
<b>V. Balance Presupuestario de Recursos Disponibles (V = A1 + A3.1 – B 1 + C1)</b>	<b>(14,196)</b>	<b>1,291,533</b>	<b>1,332,072</b>
<b>VI. Balance Presupuestario de Recursos Disponibles sin Financiamiento Neto (VI = V – A3.1)</b>	<b>(7,670)</b>	<b>1,296,385</b>	<b>1,336,924</b>
Concepto	Estimado/ Aprobado	Devengado	Recaudado/ Pagado
A2. Transferencias Federales Etiquetadas	270,972	191,062	191,062
A3.2 Financiamiento Neto con Fuente de Pago de Transferencias Federales Etiquetadas (A3.2 = F2 – G2)	-	-	-
F2. Financiamiento con Fuente de Pago de Transferencias Federales Etiquetadas	-	-	-
G2. Amortización de la Deuda Pública con Gasto Etiquetado	-	-	-
B2. Gasto Etiquetado (sin incluir Amortización de la Deuda Pública)	92,030	57,335	55,710
C2. Remanentes de Transferencias Federales Etiquetadas aplicados en el periodo	95,116	95,116	95,116
<b>VII. Balance Presupuestario de Recursos Etiquetados (VII = A2 + A3.2 – B2 + C2)</b>	<b>274,058</b>	<b>228,842</b>	<b>230,468</b>
<b>VIII. Balance Presupuestario de Recursos Etiquetados sin Financiamiento Neto (VIII = VII – A3.2)</b>	<b>274,058</b>	<b>228,842</b>	<b>230,468</b>





Municipio de San Pedro Garza García, N.L.  
Informe de Avance de Gestión Financiera  
Tercer Trimestre 2021

Formato 5 A1  
Estado Analítico de Ingresos Detallado  
Del 1 de enero al 30 de septiembre de 2021  
(Miles de pesos)

Concepto	Ingreso				Diferencia	
	Estimado 2021	Ampliaciones/ (Reducciones)	Modificado 2021	Devengado Recaudado		
<b>Ingresos de Libre Disposición</b>						
A. Impuestos	929,712		929,712	1,030,462	1,030,462	100,750
B. Cuotas y Aportaciones de Seguridad Social						
C. Contribuciones de Mejoras						
D. Derechos	106,676		106,676	82,300	82,300	(24,375)
E. Productos	53,222		53,222	56,785	56,785	3,563
F. Aprovechamientos	62,206		62,206	60,055	60,055	(2,153)
G. Ingresos por Ventas de Bienes y Servicios						
H. Participaciones	1,156,468		1,156,468	989,992	989,992	(166,476)
(H=h1+h2+h3+h4+h5+h6+h7+h8+h9+h10+h11)						
h1) Fondo General de Participaciones	824,671		824,671	710,498	710,498	(114,173)
h2) Fondo de Fomento Municipal	140,289		140,289	114,300	114,300	(25,989)
h3) Fondo de Fiscalización y Recaudación	41,138		41,138	38,017	38,017	(3,121)
h4) Fondo de Compensación						
h5) Fondo de Extracción de Hidrocarburos	1,071		1,071	-	-	(1,071)
h6) Impuesto Especial Sobre Producción y Servicios	21,610		21,610	22,470	22,470	860
h7) 0.136% de la Recaudación Federal Participable						
h8) 3.17% Sobre Extracción de Petróleo						
h9) Gasolinas y Diésel	8,705		8,705	6,522	6,522	(2,183)
h10) Fondo del Impuesto Sobre la Renta	118,984		118,984	98,186	98,186	(20,798)
h11) Fondo de Estabilización de los Ingresos de las Entidades Federativas						
I. Incentivos Derivados de la Colaboración Fiscal (I=i1+i2+i3+i4+i5)	28,229		28,229	28,541	28,541	312
i1) Tenencia o Uso de Vehículos						
i2) Fondo de Compensación ISAN						
i3) Impuesto Sobre Automóviles Nuevos	23,459		23,459	23,547	23,547	89
i4) Fondo de Compensación de Repecos-Intermedios						
i5) Otros Incentivos Económicos	4,771		4,771	4,994	4,994	223
J. Transferencias						
K. Convenios						
k1) Otros Convenios y Subsidios						
L. Otros Ingresos de Libre Disposición (L=l1+l2)	39,494		39,494	32,796	32,796	(6,697)
l1) Participaciones en Ingresos Locales						
l2) Otros Ingresos de Libre Disposición	39,494		39,494	32,796	32,796	(6,697)
<b>I. Total de Ingresos de Libre Disposición</b>	<b>2,376,005</b>		<b>2,376,005</b>	<b>2,280,929</b>	<b>2,280,929</b>	<b>(95,076)</b>
(I=A+B+C+D+E+F+G+H+I+J+K+L)						
<b>Ingresos Excedentes de Ingresos de Libre Disposición</b>						

**Municipio de San Pedro Garza García, N.L.  
Informe de Avance de Gestión Financiera  
Tercer Trimestre 2021**

**Formato 5 A1  
Estado Analítico de Ingresos Detallado  
Del 1 de enero al 30 de septiembre de 2021  
(Miles de pesos)**

Concepto	Ingreso					Diferencia				
	Estimado 2021	Ampliaciones/ (Reducciones)	Modificado 2021	Devengado	Recaudado					
<b>Transferencias Federales Etiquetadas</b>										
A. Aportaciones (A=a1+a2+a3+a4+a5+a6+a7+a8)	188,362		188,362	134,140	134,140	(54,221)				
a1) Fondo de Aportaciones para la Nómina Educativa y Gasto Operativo										
a2) Fondo de Aportaciones para los Servicios de Salud										
a3) Fondo de Aportaciones para la Infraestructura Social	5,650		5,650	5,145	5,145	(505)				
a4) Fondo de Aportaciones para el Fortalecimiento de los Municipios y de las Demarcaciones Territoriales del Distrito Federal	86,922		86,922	62,294	62,294	(24,628)				
a5) Fondo de Aportaciones Múltiples										
a6) Fondo de Aportaciones para la Educación Tecnológica y de Adultos										
a7) Fondo de Aportaciones para la Seguridad Pública de los Estados y del Distrito Federal	95,790		95,790	66,701	66,701	(29,088)				
a8) Fondo de Aportaciones para el Fortalecimiento de las Entidades Federativas										
B. Convenios (B=b1+b2+b3+b4)	81,632		81,632	56,423	56,423	(25,209)				
b1) Convenios de Protección Social en Salud										
b2) Convenios de Descentralización										
b3) Convenios de Reasignación										
b4) Otros Convenios y Subsidios	81,632		81,632	56,423	56,423	(25,209)				
C. Fondos Distintos de Aportaciones (C=c1+c2)										
c1) Fondo para Entidades Federativas y Municipios Productores de Hidrocarburos										
c2) Fondo Minero										
D. Transferencias, Subsidios y Subvenciones, y Pensiones y Jubilaciones										
E. Otras Transferencias Federales Etiquetadas	978		978	-	-	(480)				
<b>II. Total de Transferencias Federales Etiquetadas (II = A + B + C + D + E)</b>	<b>270,972</b>		<b>270,972</b>	<b>191,062</b>	<b>191,062</b>	<b>(79,911)</b>				
<b>III. Ingresos Derivados de Financiamientos (III = A)</b>										
A. Ingresos Derivados de Financiamientos										
<b>IV. Total de Ingresos (IV = I + II + III)</b>	<b>2,646,977</b>		<b>2,646,977</b>	<b>2,471,991</b>	<b>2,471,991</b>	<b>(174,987)</b>				
<table border="1" style="width: 100%;"> <tr> <td><b>Datos Informativos</b></td> </tr> <tr> <td>1. Ingresos Derivados de Financiamientos con Fuente de Pago de Ingresos de Libre Disposición</td> </tr> <tr> <td>2. Ingresos Derivados de Financiamientos con Fuente de Pago de Transferencias Federales Etiquetadas</td> </tr> <tr> <td>3. Ingresos Derivados de Financiamientos (3 = 1 + 2)</td> </tr> </table>							<b>Datos Informativos</b>	1. Ingresos Derivados de Financiamientos con Fuente de Pago de Ingresos de Libre Disposición	2. Ingresos Derivados de Financiamientos con Fuente de Pago de Transferencias Federales Etiquetadas	3. Ingresos Derivados de Financiamientos (3 = 1 + 2)
<b>Datos Informativos</b>										
1. Ingresos Derivados de Financiamientos con Fuente de Pago de Ingresos de Libre Disposición										
2. Ingresos Derivados de Financiamientos con Fuente de Pago de Transferencias Federales Etiquetadas										
3. Ingresos Derivados de Financiamientos (3 = 1 + 2)										





Municipio de San Pedro Garza García, N.L.  
Informe de Avance de Gestión Financiera  
Tercer Trimestre 2021

Formato 6a A1

Estado Analítico del Ejercicio del Presupuesto de Egresos Detallado  
Clasificación por Objeto del Gasto (Capítulo y Concepto)  
del 1 de enero al 30 de septiembre de 2021  
(Miles de pesos)

Concepto (c)	Egresos					Subejercicio
	Aprobado 2021	Ampliaciones/ (Reducciones)	Modificado 2021	Devengado	Pagado	
<b>I. Gasto No Etiquetado (I=A+B+C+D+E+F+G+H+I)</b>	<b>3,562,912</b>	<b>(6,985)</b>	<b>3,555,927</b>	<b>2,155,121</b>	<b>2,114,582</b>	<b>1,400,806</b>
<b>A. Servicios Personales (A=a1+a2+a3+a4+a5+a6+a7)</b>	<b>1,384,479</b>	<b>(1,965)</b>	<b>1,382,514</b>	<b>923,505</b>	<b>911,582</b>	<b>459,009</b>
a1) Remuneraciones al Personal de Carácter Permanente	573,235	(2,037)	571,197	397,195	397,195	174,002
a2) Remuneraciones al Personal de Carácter Transitorio	45,871	367	46,238	38,902	38,902	7,335
a3) Remuneraciones Adicionales y Especiales	192,563	489	193,052	125,185	125,185	67,867
a4) Seguridad Social	280,508	1,114	281,622	191,961	180,040	89,661
a5) Otras Prestaciones Sociales y Económicas	287,348	(1,897)	285,451	167,553	167,550	117,898
a6) Previsiones	-	-	-	-	-	-
a7) Pago de Estimulos a Servidores Públicos	4,954	-	4,954	2,708	2,708	2,245
<b>B. Materiales y Suministros (B=b1+b2+b3+b4+b5+b6+b7+b8+b9)</b>	<b>190,463</b>	<b>(2,568)</b>	<b>187,894</b>	<b>123,349</b>	<b>114,610</b>	<b>64,545</b>
b1) Materiales de Administración, Emisión de Documentos y Artículos Oficiales	8,984	746	9,730	6,064	5,562	3,666
b2) Alimentos y Utensilios	8,986	465	9,451	8,623	8,376	828
b3) Materias Primas y Materiales de Producción y Comercialización	25	-	25	-	-	25
b4) Materiales y Artículos de Construcción y de Reparación	63,539	(857)	62,682	43,347	37,844	19,335
b5) Productos Químicos, Farmacéuticos y de Laboratorio	4,357	31	4,388	2,711	2,631	1,677
b6) Combustibles, Lubricantes y Aditivos	79,569	(20,111)	59,458	49,086	47,040	10,371
b7) Vestuario, Blancos, Prendas de Protección y Artículos Deportivos	11,127	14,635	25,761	3,543	3,265	22,218
b8) Materiales y Suministros Para Seguridad	2,524	-	2,524	208	208	2,316
b9) Herramientas, Refacciones y Accesorios Menores	11,352	2,524	13,875	9,767	9,683	4,108
<b>C. Servicios Generales (C=c1+c2+c3+c4+c5+c6+c7+c8+c9)</b>	<b>697,541</b>	<b>(29,778)</b>	<b>667,763</b>	<b>384,138</b>	<b>372,985</b>	<b>283,625</b>
c1) Servicios Básicos	98,897	(1,927)	96,971	57,028	55,035	39,943
c2) Servicios de Arrendamiento	103,693	3,860	107,553	74,493	73,449	33,060
c3) Servicios Profesionales, Científicos, Técnicos y Otros Servicios	131,809	5,370	137,179	52,881	51,366	84,297
c4) Servicios Financieros, Bancarios y Comerciales	34,462	(171)	34,291	24,329	24,329	9,962
c5) Servicios de Instalación, Reparación, Mantenimiento y Conservación	256,089	(53,674)	202,415	116,212	110,916	86,203
c6) Servicios de Comunicación Social y Publicidad	19,465	31	19,496	9,279	7,990	10,218
c7) Servicios de Traslado y Viáticos	1,217	(32)	1,185	415	406	770
c8) Servicios Oficiales	8,750	(1,979)	6,770	1,819	1,818	4,951
c9) Otros Servicios Generales	43,159	18,744	61,903	47,681	47,676	14,222
<b>D. Transferencias, Asignaciones, Subsidios y Otras Ayudas (D=d1+d2+d3+d4+d5+d6+d7+d8+d9)</b>	<b>530,646</b>	<b>(30,898)</b>	<b>499,748</b>	<b>234,734</b>	<b>233,425</b>	<b>265,015</b>
d1) Transferencias Internas y Asignaciones al Sector Público	46,280	(856)	45,425	38,204	38,204	7,221
d2) Transferencias al Resto del Sector Público	-	-	-	-	-	-
d3) Subsidios y Subvenciones	-	32,725	32,725	-	-	32,725
d4) Ayudas Sociales	322,999	(65,733)	257,266	77,778	76,470	179,488
d5) Pensiones y Jubilaciones	161,367	2,966	164,332	118,751	118,751	45,581
d6) Transferencias a Fideicomisos, Mandatos y Otros Análogos	-	-	-	-	-	-
d7) Transferencias a la Seguridad Social	-	-	-	-	-	-
d8) Donativos	-	-	-	-	-	-
d9) Transferencias al Exterior	-	-	-	-	-	-



**Municipio de San Pedro Garza García, N.L.**  
**Informe de Avance de Gestión Financiera**  
**Tercer Trimestre 2021**

**Formato 6a A1**  
**Estado Analítico del Ejercicio del Presupuesto de Egresos Detallado**  
**Clasificación por Objeto del Gasto (Capítulo y Concepto)**  
**del 1 de enero al 30 de septiembre de 2021**  
(Miles de pesos)

Concepto (c)	Egresos					Subejercicio
	Aprobado 2021	Ampliaciones/ (Reducciones)	Modificado 2021	Devengado	Pagado	
E. Bienes Muebles, Inmuebles e Intangibles (E=e1+e2+e3+e4+e5+e6+e7+e8+e9)	117,394	4,430	121,823	30,108	29,301	91,715
e1) Mobiliario y Equipo de Administración	24,286	279	24,565	13,936	13,885	10,629
e2) Mobiliario y Equipo Educativo y Recreativo	4,809	368	5,177	1,188	1,101	3,990
e3) Equipo e Instrumental Médico y de Laboratorio	800	241	1,041	567	539	474
e4) Vehículos y Equipo de Transporte	18,600	-	18,600	562	562	18,038
e5) Equipo de Defensa y Seguridad	6,459	330	6,789	1,238	1,238	5,551
e6) Maquinaria, Otros Equipos y Herramientas	14,373	3,430	17,804	5,906	5,264	11,897
e7) Activos Biológicos	-	-	-	-	-	-
e8) Bienes Inmuebles	45,000	-	45,000	6,233	6,233	38,767
e9) Activos Intangibles	3,066	(218)	2,848	479	479	2,369
F. Inversión Pública (F=f1+f2+f3)	632,836	53,794	686,630	452,122	445,513	234,509
f1) Obra Pública en Bienes de Dominio Público	519,837	36,440	556,277	348,174	344,150	208,103
f2) Obra Pública en Bienes Propios	112,999	17,354	130,353	103,948	101,364	26,405
f3) Proyectos Productivos y Acciones de Fomento	-	-	-	-	-	-
G. Inversiones Financieras y Otras Provisiones (G=g1-g2+g3+g4+g5+g6+g7)	-	-	-	-	-	-
g1) Inversiones Para el Fomento de Actividades Productivas	-	-	-	-	-	-
g2) Acciones y Participaciones de Capital	-	-	-	-	-	-
g3) Compra de Títulos y Valores	-	-	-	-	-	-
g4) Concesión de Préstamos	-	-	-	-	-	-
g5) Inversiones en Fideicomisos, Mandatos y Otros Análogos	-	-	-	-	-	-
Fideicomiso de Desastres Naturales (Informativo)	-	-	-	-	-	-
g6) Otras Inversiones Financieras	-	-	-	-	-	-
g7) Provisiones para Contingencias y Otras Erogaciones Especiales	-	-	-	-	-	-
H. Participaciones y Aportaciones (H=h1+h2+h3)	-	-	-	-	-	-
h1) Participaciones	-	-	-	-	-	-
h2) Aportaciones	-	-	-	-	-	-
h3) Convenios	-	-	-	-	-	-
I. Deuda Pública (I=i1+i2+i3+i4+i5+i6+i7)	9,553	-	9,553	7,165	7,165	2,388
i1) Amortización de la Deuda Pública	6,526	-	6,526	4,852	4,852	1,674
i2) Intereses de la Deuda Pública	3,027	-	3,027	2,313	2,313	714
i3) Comisiones de la Deuda Pública	-	-	-	-	-	-
i4) Gastos de la Deuda Pública	-	-	-	-	-	-
i5) Costo por Coberturas	-	-	-	-	-	-
i6) Apoyos Financieros	-	-	-	-	-	-
i7) Adeudos de Ejercicios Fiscales Anteriores (ADEFAS)	-	-	-	-	-	-

**Municipio de San Pedro Garza García, N.L.**  
**Informe de Avance de Gestión Financiera**  
**Tercer Trimestre 2021**

**Formato 6a A1**  
**Estado Analítico del Ejercicio del Presupuesto de Egresos Detallado**  
**Clasificación por Objeto del Gasto (Capítulo y Concepto)**  
**del 1 de enero al 30 de septiembre de 2021**  
(Miles de pesos)

Concepto (c)	Egresos					Subejercicio
	Aprobado 2021	Ampliaciones/ (Reducciones)	Modificado 2021	Devengado	Pagado	
<b>II. Gasto Etiquetado (II=A+B+C+D+E+F+G+H+I)</b>	<b>26,045</b>	<b>65,985</b>	<b>92,030</b>	<b>57,335</b>	<b>55,710</b>	<b>34,695</b>
<b>A. Servicios Personales (A=a1+a2+a3+a4+a5+a6+a7)</b>	-	-	-	-	-	-
a1) Remuneraciones al Personal de Carácter Permanente	-	-	-	-	-	-
a2) Remuneraciones al Personal de Carácter Transitorio	-	-	-	-	-	-
a3) Remuneraciones Adicionales y Especiales	-	-	-	-	-	-
a4) Seguridad Social	-	-	-	-	-	-
a5) Otras Prestaciones Sociales y Económicas	-	-	-	-	-	-
a6) Previsiones	-	-	-	-	-	-
a7) Pago de Estímulos a Servidores Públicos	-	-	-	-	-	-
<b>B. Materiales y Suministros (B=b1+b2+b3+b4+b5+b6+b7+b8+b9)</b>	<b>14,369</b>	<b>5,707</b>	<b>20,076</b>	<b>11,809</b>	<b>10,184</b>	<b>8,267</b>
b1) Materiales de Administración, Emisión de Documentos y Artículos Oficiales	-	-	-	3	3	(3)
b2) Alimentos y Utensilios	-	-	-	15	15	(15)
b3) Materias Primas y Materiales de Producción y Comercialización	-	-	-	-	-	-
b4) Materiales y Artículos de Construcción y de Reparación	-	-	-	-	-	-
b5) Productos Químicos, Farmacéuticos y de Laboratorio	-	-	-	349	349	(349)
b6) Combustibles, Lubricantes y Aditivos	-	20,076	20,076	11,424	9,799	8,652
b7) Vestuario, Blancos, Prendas de Protección y Artículos Deportivos	14,369	(14,369)	-	-	-	-
b8) Materiales y Suministros Para Seguridad	-	-	-	-	-	-
b9) Herramientas, Refacciones y Accesorios Menores	-	-	-	18	18	(18)
<b>C. Servicios Generales (C=c1+c2+c3+c4+c5+c6+c7+c8+c9)</b>	<b>2,614</b>	<b>61,248</b>	<b>63,862</b>	<b>45,526</b>	<b>45,526</b>	<b>18,336</b>
c1) Servicios Básicos	-	-	-	-	-	-
c2) Servicios de Arrendamiento	-	-	-	-	-	-
c3) Servicios Profesionales, Científicos, Técnicos y Otros Servicios	1,006	-	1,006	-	-	1,006
c4) Servicios Financieros, Bancarios y Comerciales	-	-	-	-	-	-
c5) Servicios de Instalación, Reparación, Mantenimiento y Conservación	1,608	61,248	62,856	45,526	45,526	17,330
c6) Servicios de Comunicación Social y Publicidad	-	-	-	-	-	-
c7) Servicios de Traslado y Viáticos	-	-	-	-	-	-
c8) Servicios Oficiales	-	-	-	-	-	-
c9) Otros Servicios Generales	-	-	-	-	-	-
<b>D. Transferencias, Asignaciones, Subsidios y Otras Ayudas (D=d1+d2+d3+d4+d5+d6+d7+d8+d9)</b>	<b>5,878</b>	-	<b>5,878</b>	-	-	<b>5,878</b>
d1) Transferencias Internas y Asignaciones al Sector Público	-	-	-	-	-	-
d2) Transferencias al Resto del Sector Público	-	-	-	-	-	-
d3) Subsidios y Subvenciones	-	-	-	-	-	-
d4) Ayudas Sociales	5,878	-	5,878	-	-	5,878
d5) Pensiones y Jubilaciones	-	-	-	-	-	-
d6) Transferencias a Fideicomisos, Mandatos y Otros Análogos	-	-	-	-	-	-
d7) Transferencias a la Seguridad Social	-	-	-	-	-	-
d8) Donativos	-	-	-	-	-	-
d9) Transferencias al Exterior	-	-	-	-	-	-



**Municipio de San Pedro Garza García, N.L.  
Informe de Avance de Gestión Financiera  
Tercer Trimestre 2021**

**Formato 6a A1**

**Estado Analítico del Ejercicio del Presupuesto de Egresos Detallado  
Clasificación por Objeto del Gasto (Capítulo y Concepto)  
del 1 de enero al 30 de septiembre de 2021  
(Miles de pesos)**

Concepto (c)	Egresos					Subejercicio
	Aprobado 2021	Ampliaciones/ (Reducciones)	Modificado 2021	Devengado	Pagado	
E. Bienes Muebles, Inmuebles e Intangibles (E=e1+e2+e3+e4+e5+e6+e7+e8+e9)	3,184	(970)	2,214	-	-	2,214
e1) Mobiliario y Equipo de Administración	1,070	(620)	450	-	-	450
e2) Mobiliario y Equipo Educativo y Recreativo	497	-	497	-	-	497
e3) Equipo e Instrumental Médico y de Laboratorio	-	-	-	-	-	-
e4) Vehículos y Equipo de Transporte	-	-	-	-	-	-
e5) Equipo de Defensa y Seguridad	1,267	-	1,267	-	-	1,267
e6) Maquinaria, Otros Equipos y Herramientas	350	(350)	-	-	-	-
e7) Activos Biológicos	-	-	-	-	-	-
e8) Bienes Inmuebles	-	-	-	-	-	-
e9) Activos Intangibles	-	-	-	-	-	-
F. Inversión Pública (F=f1+f2+f3)	-	-	-	-	-	-
f1) Obra Pública en Bienes de Dominio Público	-	-	-	-	-	-
f2) Obra Pública en Bienes Propios	-	-	-	-	-	-
f3) Proyectos Productivos y Acciones de Fomento	-	-	-	-	-	-
G. Inversiones Financieras y Otras Provisiones (G=g1+g2+g3+g4+g5+g6+g7)	-	-	-	-	-	-
g1) Inversiones Para el Fomento de Actividades Productivas	-	-	-	-	-	-
g2) Acciones y Participaciones de Capital	-	-	-	-	-	-
g3) Compra de Títulos y Valores	-	-	-	-	-	-
g4) Concesión de Préstamos	-	-	-	-	-	-
g5) Inversiones en Fideicomisos, Mandatos y Otros Análogos	-	-	-	-	-	-
Fideicomiso de Desastres Naturales (Informativo)	-	-	-	-	-	-
g6) Otras Inversiones Financieras	-	-	-	-	-	-
g7) Provisiones para Contingencias y Otras Erogaciones Especiales	-	-	-	-	-	-
H. Participaciones y Aportaciones (H=h1+h2+h3)	-	-	-	-	-	-
h1) Participaciones	-	-	-	-	-	-
h2) Aportaciones	-	-	-	-	-	-
h3) Convenios	-	-	-	-	-	-
I. Deuda Pública (I=i1+i2+i3+i4+i5+i6+i7)	-	-	-	-	-	-
i1) Amortización de la Deuda Pública	-	-	-	-	-	-
i2) Intereses de la Deuda Pública	-	-	-	-	-	-
i3) Comisiones de la Deuda Pública	-	-	-	-	-	-
i4) Gastos de la Deuda Pública	-	-	-	-	-	-
i5) Costo por Coberturas	-	-	-	-	-	-
i6) Apoyos Financieros	-	-	-	-	-	-
i7) Adeudos de Ejercicios Fiscales Anteriores (ADEFAS)	-	-	-	-	-	-
<b>III. Total de Egresos (III = I + II)</b>	<b>3,588,957</b>	<b>59,000</b>	<b>3,647,957</b>	<b>2,212,456</b>	<b>2,170,291</b>	<b>1,435,501</b>



Municipio de San Pedro Garza García, N.L.  
Informe de Avance de Gestión Financiera  
Tercer Trimestre 2021

Formato 6b A1  
Estado Analítico del Ejercicio del Presupuesto de Egresos Detallado  
Clasificación Administrativa  
Del 1 de enero al 30 de septiembre de 2021  
(Miles de Pesos)

Concepto (c)	Egresos					Subejercicio
	Aprobado 2021	Ampliaciones/ (Reducciones)	Modificado 2021	Devengado	Pagado	
<b>I. Gasto No Etiquetado</b>	<b>3,562,912</b>	<b>(6,985)</b>	<b>3,555,927</b>	<b>2,155,121</b>	<b>2,114,582</b>	<b>1,400,806</b>
Republicano Ayuntamiento	17,338	76	17,414	9,319	9,286	8,095
Sec. del Republicano Ayuntamiento	118,421	5,758	124,179	72,719	71,835	51,460
Sec. de Finanzas y Tesorería	98,685	5,742	104,427	62,327	61,532	42,101
Sec. de Administración	153,972	4,416	158,389	88,123	85,496	70,266
Sec. de Cultura y Educación	144,639	(3,974)	140,665	84,592	81,075	56,073
Sec. de Desarrollo Social Y Humano	53,504	3,775	57,280	35,225	35,308	22,054
Sec. de Ordenamiento y Desarrollo Urbano	111,421	(392)	111,029	61,564	60,398	49,465
Sec. de la Contraloría y Transparencia	48,676	(196)	48,480	25,181	24,468	23,300
Sec. de Obras Publicas	50,471	171	50,642	26,001	25,671	24,640
Sec. de Innovación y Participación Ciudadana	40,174	(4,970)	35,204	21,622	21,524	13,582
Sec. de Seguridad Pública	628,394	(70,777)	557,617	355,514	352,203	202,103
Sec. de Servicios Públicos y Medio Ambiente	532,531	(1,283)	531,248	346,798	335,228	184,450
Sec. Particular	27,015	(47)	26,969	13,930	13,843	13,039
Sec. General	29,843	32,498	62,341	13,954	13,755	48,387
Unidad de Gobierno Para Resultados	17,571	(1,266)	16,305	6,381	6,277	9,924
Desarrollo Integral de La Familia - DIF	245,416	(43,687)	201,728	119,729	118,210	81,999
Unidad de Comunicación y Atención al COVID	27,000	2	27,003	13,234	12,983	13,769
Previsión Social	203,008	4,637	207,644	191,973	186,235	15,672
Sindicato y Organismos Descentralizados	243,118	(16,307)	226,811	80,132	79,868	146,679
Inversiones Activo Fijo	117,394	4,430	121,823	30,108	29,301	91,715
Inversión en Obras Publicas	632,836	53,794	686,630	452,122	445,513	234,509
Amortización de la Deuda	6,526	-	6,526	4,852	4,852	1,674
Intereses de la Deuda y Pago de Sentencias	3,729	199	3,928	7,577	7,577	(3,649)
Provisiones a Largo Plazo	11,228	20,416	31,644	32,145	32,145	(501)
<b>II. Gasto Etiquetado</b>	<b>26,045</b>	<b>65,985</b>	<b>92,030</b>	<b>57,335</b>	<b>55,710</b>	<b>34,695</b>
Sec. de Desarrollo Social	5,878	-	5,878	-	-	5,878
Sec. de Seguridad Pública	16,868	66,955	83,823	56,950	55,324	26,873
Unidad de Gobierno Para Resultados	-	-	-	-	-	-
Desarrollo Integral de La Familia - DIF	115	-	115	-	-	115
Inversiones Activo Fijo	3,184	(970)	2,214	-	-	2,214
<b>III. Total de Egresos (III = I + II)</b>	<b>3,588,957</b>	<b>59,000</b>	<b>3,647,957</b>	<b>2,212,456</b>	<b>2,170,291</b>	<b>1,435,501</b>

**Municipio de San Pedro Garza García, N.L.  
Informe de Avance de Gestión Financiera  
Tercer Trimestre 2021**

**Formato 6c A1  
Estado Analítico del Ejercicio del Presupuesto de Egresos Detallado  
Clasificación Funcional (Finalidad y Función)  
del 1 de enero al 30 de septiembre de 2021  
(Miles de pesos)**

Concepto	Egresos					Subejercicio
	Aprobado 2021	Ampliaciones/ (Reducciones)	Modificado 2021	Devengado	Pagado	
<b>I. Gasto No Etiquetado (I=A+B+C+D)</b>	<b>3,562,912</b>	<b>(6,985)</b>	<b>3,555,927</b>	<b>2,155,121</b>	<b>2,114,582</b>	<b>1,400,806</b>
<b>A. Gobierno (A=a1+a2+a3+a4+a5+a6+a7+a8)</b>	<b>1,466,890</b>	<b>(1,738)</b>	<b>1,465,152</b>	<b>919,055</b>	<b>901,291</b>	<b>546,097</b>
a1) Legislación	17,292	62	17,355	9,300	9,268	8,055
a2) Justicia	13,829	13	13,842	9,306	9,287	4,536
a3) Coordinación de la Política de Gobierno	297,081	31,571	328,652	156,874	154,372	171,778
a4) Relaciones Exteriores	-	-	-	-	-	-
a5) Asuntos Financieros y Hacendarios	93,334	33,700	127,034	87,237	86,327	39,797
a6) Seguridad Nacional	-	-	-	-	-	-
a7) Asuntos de Orden Público y de Seguridad Interior	789,388	(72,212)	717,176	458,154	452,470	259,023
a8) Otros Servicios Generales	255,965	5,127	261,092	198,184	189,567	62,908
<b>B. Desarrollo Social (B=b1+b2+b3+b4+b5+b6+b7)</b>	<b>1,982,487</b>	<b>(4,238)</b>	<b>1,978,249</b>	<b>1,150,949</b>	<b>1,128,442</b>	<b>827,300</b>
b1) Protección Ambiental	213,144	(50,874)	162,270	73,012	70,346	89,258
b2) Vivienda y Servicios a la Comunidad	897,229	103,127	1,000,356	593,367	579,453	406,988
b3) Salud	17,022	2,152	19,174	9,265	8,753	9,909
b4) Recreación, Cultura y Otras Manifestaciones Sociales	251,517	(353)	251,164	192,929	189,275	58,235
b5) Educación	15,242	(3,712)	11,529	12,080	11,374	(551)
b6) Protección Social	391,864	(32,106)	359,758	236,069	235,364	123,688
b7) Otros Asuntos Sociales	196,470	(22,471)	173,998	34,227	33,877	139,772
<b>C. Desarrollo Económico (C=c1+c2+c3+c4+c5+c6+c7+c8+c9)</b>	<b>11,063</b>	<b>(297)</b>	<b>10,766</b>	<b>6,519</b>	<b>6,428</b>	<b>4,246</b>
c1) Asuntos Económicos, Comerciales y Laborales en General	-	-	-	-	-	-
c2) Agropecuaria, Silvicultura, Pesca y Caza	-	-	-	-	-	-
c3) Combustibles y Energía	-	-	-	-	-	-
c4) Minería, Manufacturas y Construcción	-	-	-	-	-	-
c5) Transporte	-	-	-	-	-	-
c6) Comunicaciones	-	-	-	-	-	-
c7) Turismo	-	-	-	-	-	-
c8) Ciencia, Tecnología e Innovación	-	-	-	-	-	-
c9) Otras Industrias y Otros Asuntos Económicos	11,063	(297)	10,766	6,519	6,428	4,246
<b>D. Otras No Clasificadas en Funciones Anteriores (D=d1+d2+d3+d4)</b>	<b>102,471</b>	<b>(712)</b>	<b>101,760</b>	<b>78,597</b>	<b>78,421</b>	<b>23,163</b>
d1) Transacciones de la Deuda Pública / Costo Financiero de la Deuda	9,553	-	9,553	7,165	7,165	-
d2) Transferencias, Participaciones y Aportaciones Entre Diferentes Niveles y Ordenes de Gobierno	92,919	(712)	92,207	71,432	71,256	20,774
d3) Saneamiento del Sistema Financiero	-	-	-	-	-	-
d4) Adeudos de Ejercicios Fiscales Anteriores	-	-	-	-	-	-

**Municipio de San Pedro Garza García, N.L.**  
**Informe de Avance de Gestión Financiera**  
**Tercer Trimestre 2021**

**Formato 6c A1**  
**Estado Analítico del Ejercicio del Presupuesto de Egresos Detallado**  
**Clasificación Funcional (Finalidad y Función)**  
**del 1 de enero al 30 de septiembre de 2021**  
(Miles de pesos)

Concepto	Egresos					Subejercicio
	Aprobado 2021	Ampliaciones/ (Reducciones)	Modificado 2021	Devengado	Pagado	
<b>II. Gasto Etiquetado (II=A+B+C+D)</b>	<b>26,045</b>	<b>65,985</b>	<b>92,030</b>	<b>57,335</b>	<b>55,710</b>	<b>34,695</b>
<b>A. Gobierno (A=a1+a2+a3+a4+a5+a6+a7+a8)</b>	<b>20,052</b>	<b>65,985</b>	<b>86,038</b>	<b>56,950</b>	<b>55,324</b>	<b>29,088</b>
a1) Legislación	-	-	-	-	-	-
a2) Justicia	-	-	-	-	-	-
a3) Coordinación de la Política de Gobierno	-	-	-	-	-	-
a4) Relaciones Exteriores	-	-	-	-	-	-
a5) Asuntos Financieros y Hacendarios	-	-	-	-	-	-
a6) Seguridad Nacional	-	-	-	-	-	-
a7) Asuntos de Orden Público y de Seguridad Interior	20,052	65,985	86,038	56,950	55,324	29,088
a8) Otros Servicios Generales	-	-	-	-	-	-
<b>B. Desarrollo Social (B=b1+b2+b3+b4+b5+b6+b7)</b>	<b>5,993</b>	<b>-</b>	<b>5,993</b>	<b>385</b>	<b>385</b>	<b>5,607</b>
b1) Protección Ambiental	-	-	-	385	385	(385)
b2) Vivienda y Servicios a la Comunidad	-	-	-	-	-	-
b3) Salud	-	-	-	-	-	-
b4) Recreación, Cultura y Otras Manifestaciones Sociales	-	-	-	-	-	-
b5) Educación	-	-	-	-	-	-
b6) Protección Social	5,878	-	5,878	-	-	5,878
b7) Otros Asuntos Sociales	115	-	115	-	-	115
<b>C. Desarrollo Económico (C=c1+c2+c3+c4+c5+c6+c7+c8+c9)</b>	<b>-</b>	<b>-</b>	<b>-</b>	<b>-</b>	<b>-</b>	<b>-</b>
c1) Asuntos Económicos, Comerciales y Laborales en General	-	-	-	-	-	-
c2) Agropecuaria, Silvicultura, Pesca y Caza	-	-	-	-	-	-
c3) Combustibles y Energía	-	-	-	-	-	-
c4) Minería, Manufacturas y Construcción	-	-	-	-	-	-
c5) Transporte	-	-	-	-	-	-
c6) Comunicaciones	-	-	-	-	-	-
c7) Turismo	-	-	-	-	-	-
c8) Ciencia, Tecnología e Innovación	-	-	-	-	-	-
c9) Otras Industrias y Otros Asuntos Económicos	-	-	-	-	-	-
<b>D. Otras No Clasificadas en Funciones Anteriores (D=d1+d2+d3+d4)</b>	<b>-</b>	<b>-</b>	<b>-</b>	<b>-</b>	<b>-</b>	<b>-</b>
d1) Transacciones de la Deuda Pública / Costo Financiero de la Deuda	-	-	-	-	-	-
d2) Transferencias, Participaciones y Aportaciones Entre Diferentes Niveles y Ordenes de Gobierno	-	-	-	-	-	-
d3) Saneamiento del Sistema Financiero	-	-	-	-	-	-
d4) Acreditados de Ejercicios Fiscales Anteriores	-	-	-	-	-	-
<b>III. Total de Egresos (III = I + II)</b>	<b>3,588,957</b>	<b>59,000</b>	<b>3,647,957</b>	<b>2,212,456</b>	<b>2,170,291</b>	<b>1,435,501</b>

**Municipio de San Pedro Garza García, N.L.**  
**Informe de Avance de Gestión Financiera**  
**Tercer Trimestre 2021**

**Formato 6d A1**  
**Estado Analítico del Ejercicio del Presupuesto de Egresos Detallado**  
**Clasificación de Servicios Personales por Categoría**  
**del 1 de enero al 30 de septiembre de 2021**  
**(Miles de pesos)**

Concepto	Egresos					Subejercicio
	Aprobado 2021	Ampliaciones/ (Reducciones)	Modificado 2021	Devengado	Pagado	
<b>I. Gasto No Etiquetado (I=A+B+C+D+E+F)</b>	<b>1,384,479</b>	<b>(1,965)</b>	<b>1,382,514</b>	<b>923,505</b>	<b>911,582</b>	<b>459,009</b>
A. Personal Administrativo y de Servicio Público	970,942	4,565	975,506	649,656	639,620	325,850
B. Magisterio	-	-	-	-	-	-
C. Servicios de Salud (C=c1+c2)	-	-	-	-	-	-
c1) Personal Administrativo	24,337	1,253	25,590	22,393	21,711	3,197
c2) Personal Médico, Paramédico y afin	-	-	-	-	-	-
D. Seguridad Pública	389,201	(7,782)	381,418	251,457	250,252	129,962
E. Gastos asociados a la implementación de nuevas leyes federales o reformas a las mismas (E = e1 + e2)	-	-	-	-	-	-
e1) Nombre del Programa o Ley 1	-	-	-	-	-	-
e2) Nombre del Programa o Ley 2	-	-	-	-	-	-
F. Sentencias laborales definitivas	-	-	-	-	-	-
<b>II. Gasto Etiquetado (II=A+B+C+D+E+F)</b>	<b>-</b>	<b>-</b>	<b>-</b>	<b>-</b>	<b>-</b>	<b>-</b>
A. Personal Administrativo y de Servicio Público	-	-	-	-	-	-
B. Magisterio	-	-	-	-	-	-
C. Servicios de Salud (C=c1+c2)	-	-	-	-	-	-
c1) Personal Administrativo	-	-	-	-	-	-
c2) Personal Médico, Paramédico y afin	-	-	-	-	-	-
D. Seguridad Pública	-	-	-	-	-	-
E. Gastos asociados a la implementación de nuevas leyes federales o reformas a las mismas (E = e1 + e2)	-	-	-	-	-	-
e1) Nombre del Programa o Ley 1	-	-	-	-	-	-
e2) Nombre del Programa o Ley 2	-	-	-	-	-	-
F. Sentencias laborales definitivas	-	-	-	-	-	-
<b>III. Total del Gasto en Servicios Personales (III = I + II)</b>	<b>1,384,479</b>	<b>(1,965)</b>	<b>1,382,514</b>	<b>923,505</b>	<b>911,582</b>	<b>459,009</b>



## Información Contable y Presupuestal

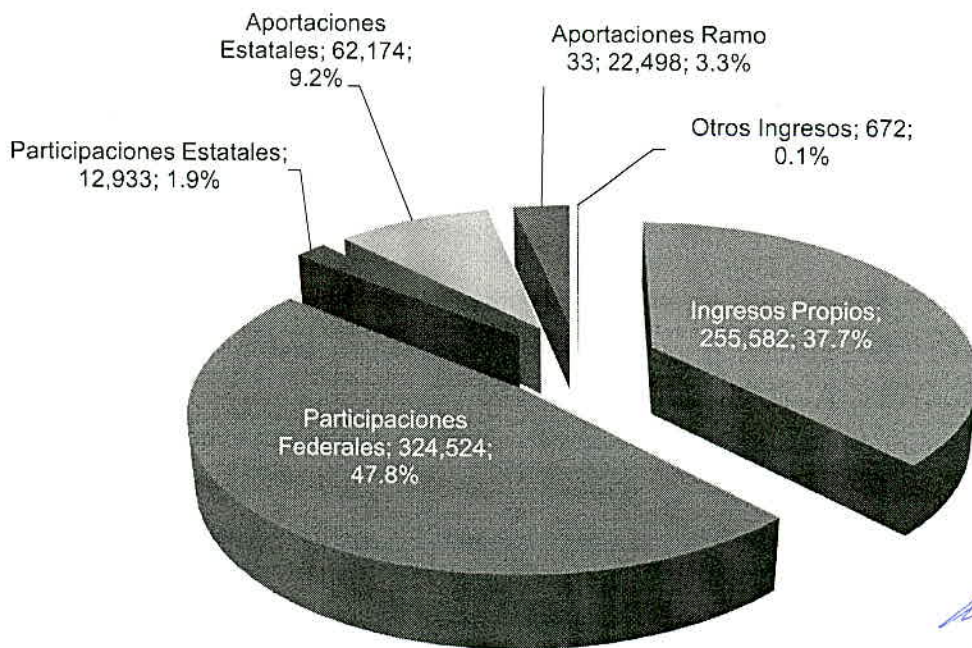




## Municipio de San Pedro Garza García, N.L. Informe de Avance de Gestión Financiera Tercer Trimestre 2021

### Ingresos por Programa (Miles de Pesos)

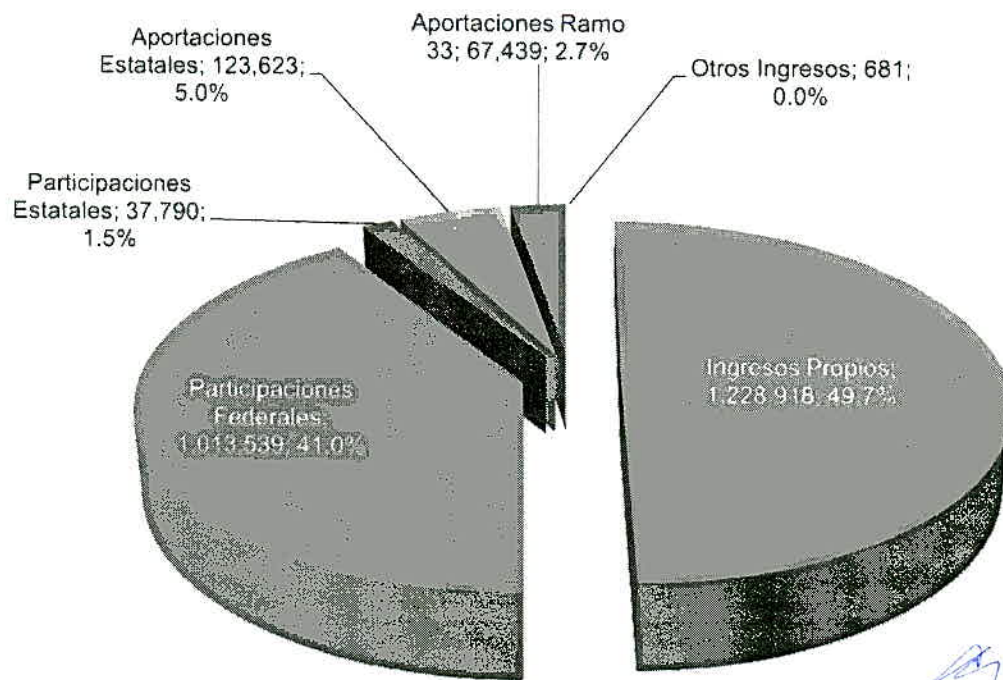
Concepto	Incurrido 2020	Incurrido 2021	Presup. 2021	Variación		% Integración 2021
				\$	%	
Impuestos	135,994	173,756	128,222	45,534	35.5	25.6
Derechos	12,886	18,816	14,797	4,019	27.2	2.8
Contribuciones por Nuevos Fraccionamientos	7,613	22,823	8,974	13,849	154.3	3.4
Productos	29,035	20,103	17,924	2,178	12.2	3.0
Aprovechamientos	21,094	20,084	21,326	(1,242)	(5.8)	3.0
<b>Suma Ingresos Propios</b>	<b>206,621</b>	<b>255,582</b>	<b>191,242</b>	<b>64,339</b>	<b>33.6</b>	<b>37.7</b>
Participaciones Federales	340,035	324,524	325,777	(1,253)	(0.4)	47.8
Participaciones Estatales	11,181	12,933	11,181	1,752	15.7	1.9
Aportaciones Federales	0	0	0	0	0.0	0.0
Aportaciones Estatales	34,602	62,174	39,182	22,992	58.7	9.2
Aportaciones Ramo 33	24,267	22,498	23,671	(1,173)	(5.0)	3.3
<b>Suma Participaciones y Aportaciones</b>	<b>410,084</b>	<b>422,129</b>	<b>399,810</b>	<b>22,318</b>	<b>5.6</b>	<b>62.2</b>
Otros Ingresos	0	672	0	672	100.0	0.1
<b>Total Ingresos</b>	<b>616,705</b>	<b>678,382</b>	<b>591,053</b>	<b>87,329</b>	<b>14.8</b>	<b>100.0</b>



**Municipio de San Pedro Garza García, N.L.**  
**Informe de Avance de Gestión Financiera**  
**Tercer Trimestre 2021**

**Ingresos por Programa al 30 de septiembre**  
 (Miles de Pesos)

Concepto	Incurrido 2020	Incurrido 2021	Presup. 2021	Variación		% Integración 2021
				\$	%	
Impuestos	883,250	1,030,462	824,880	205,581	24.9	41.7
Derechos	47,939	49,333	60,885	(11,551)	(19.0)	2.0
Contribuciones por Nuevos Fraccionamientos	9,534	32,967	10,895	22,073	202.6	1.3
Productos	102,019	56,785	43,227	13,558	31.4	2.3
Aprovechamientos	42,904	59,371	46,051	13,321	28.9	2.4
<b>Suma Ingresos Propios</b>	<b>1,085,645</b>	<b>1,228,918</b>	<b>985,937</b>	<b>242,982</b>	<b>24.6</b>	<b>49.7</b>
Participaciones Federales	962,106	1,013,539	918,158	95,381	10.4	41.0
Participaciones Estatales	37,127	37,790	34,025	3,765	11.1	1.5
Aportaciones Federales	8,202	0	0	0	0.0	0.0
Aportaciones Estatales	108,603	123,623	119,663	3,961	3.3	
Aportaciones Ramo 33	72,112	67,439	70,136	(2,698)	(3.8)	2.7
<b>Suma Participaciones y Aportaciones</b>	<b>1,188,150</b>	<b>1,242,391</b>	<b>1,141,982</b>	<b>100,409</b>	<b>8.8</b>	<b>50.3</b>
Otros Ingresos	2	681	0	681	100.0	0.0
<b>Total Ingresos</b>	<b>2,273,797</b>	<b>2,471,991</b>	<b>2,127,919</b>	<b>344,072</b>	<b>16.2</b>	<b>100.0</b>



**Municipio de San Pedro Garza García, N.L.**  
**Informe de Avance de Gestión Financiera**  
**Tercer Trimestre 2021**

**Ingresos por Programa y Subprograma**  
(Miles de Pesos)

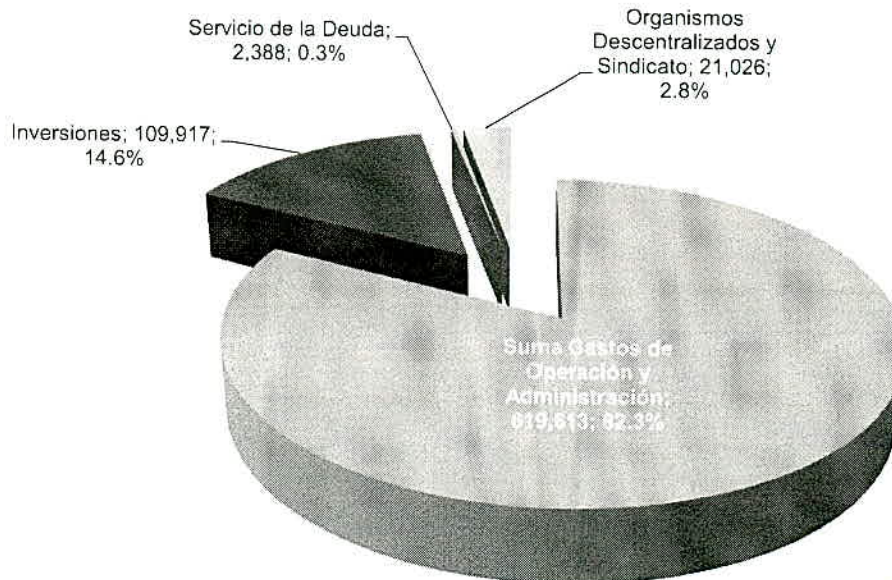
Concepto	Incurrido 2020	Incurrido 2021	Presup. 2021	Variación		Incurrido Acum. 2020	Incurrido Acum. 2021	Presup. Acum. 2021	Variación	
				\$	%				\$	%
<b>Impuestos</b>										
Adquisición de Inmuebles	101,384	121,094	93,491	27,603	29.5	251,170	338,358	230,765	107,593	46.6
Predial	32,838	47,878	32,838	15,039	45.8	624,122	680,293	585,929	94,364	16.1
Diversiones y Espectáculos Públicos	0	9	121	(112)	(92.6)	382	20	613	(593)	(96.7)
Accesorios de Impuestos	1,772	4,776	1,771	3,004	169.6	7,576	11,790	7,573	4,218	55.7
<b>Subtotal</b>	<b>135,994</b>	<b>173,756</b>	<b>128,222</b>	<b>45,534</b>	<b>35.5</b>	<b>883,250</b>	<b>1,030,462</b>	<b>824,880</b>	<b>205,581</b>	<b>24.9</b>
<b>Derechos</b>										
Construcción y Urbanización	2,938	4,377	4,114	263	6.4	8,998	10,909	15,325	(4,415)	(28.8)
Inscripciones y Refrendos	677	709	677	32	4.7	7,683	2,412	7,683	(5,271)	(68.6)
Revisión, Inspección y Servicios	3,875	4,410	4,175	235	5.6	13,571	15,834	18,861	(3,027)	(16.0)
Derechos Diversos	5,305	8,444	5,780	2,664	46.1	17,401	19,042	18,823	220	1.2
Accesorios de Derechos	91	876	51	825	1,633.8	286	1,134	193	942	488.2
<b>Subtotal</b>	<b>12,886</b>	<b>18,816</b>	<b>14,797</b>	<b>4,019</b>	<b>27.2</b>	<b>47,939</b>	<b>49,333</b>	<b>60,885</b>	<b>(11,551)</b>	<b>(19.0)</b>
<b>Contribuciones por Nuevos Fraccionamientos</b>										
Contrib. Previstas LOTAH y DU	7,613	22,823	8,974	13,849	154.3	9,534	32,967	10,895	22,073	202.6
<b>Subtotal</b>	<b>7,613</b>	<b>22,823</b>	<b>8,974</b>	<b>13,849</b>	<b>154.3</b>	<b>9,534</b>	<b>32,967</b>	<b>10,895</b>	<b>22,073</b>	<b>202.6</b>
<b>Productos</b>										
Arrend. Explotación Bienes Municipales	524	643	732	(89)	(12.2)	3,167	1,351	3,375	(2,024)	(60.0)
Venta de Bienes Municipales	2,907	30	2,457	(2,428)	(98.8)	3,676	69	3,227	(3,158)	(97.9)
Rendimientos Bancarios	24,620	18,070	13,751	4,319	31.4	91,003	51,974	32,134	19,840	61.7
Diversos Productos	984	1,360	984	376	38.2	4,172	3,391	4,490	(1,100)	(24.5)
<b>Subtotal</b>	<b>29,035</b>	<b>20,103</b>	<b>17,924</b>	<b>2,178</b>	<b>12.2</b>	<b>102,019</b>	<b>56,785</b>	<b>43,227</b>	<b>13,558</b>	<b>31.4</b>
<b>Aprovechamientos</b>										
Multas, Rec. Sanc. y Gts. Ejec.	17,469	14,086	17,469	(3,383)	(19.4)	30,337	42,813	33,563	9,251	27.6
Donativos	68	85	0	85	100.0	379	750	0	750	100.0
Aprovechamientos Diversos	3,557	5,913	3,857	2,056	53.3	12,188	15,808	12,488	3,320	26.6
<b>Subtotal</b>	<b>21,094</b>	<b>20,084</b>	<b>21,326</b>	<b>(1,242)</b>	<b>(5.8)</b>	<b>42,904</b>	<b>59,371</b>	<b>46,051</b>	<b>13,321</b>	<b>28.9</b>
<b>Total Ingresos Propios</b>	<b>206,621</b>	<b>255,582</b>	<b>191,242</b>	<b>64,339</b>	<b>33.6</b>	<b>1,085,645</b>	<b>1,228,918</b>	<b>985,937</b>	<b>242,982</b>	<b>24.6</b>
<b>Participaciones</b>										
Participaciones Federales	340,035	324,524	325,777	(1,253)	(0.4)	962,106	1,013,539	918,158	95,381	10.4
Participaciones Estatales	11,181	12,933	11,181	1,752	15.7	37,127	37,790	34,025	3,765	11.1
<b>Subtotal</b>	<b>351,215</b>	<b>337,456</b>	<b>336,957</b>	<b>499</b>	<b>0.1</b>	<b>999,233</b>	<b>1,051,329</b>	<b>952,183</b>	<b>99,146</b>	<b>10.4</b>
<b>Aportaciones</b>										
F.A.I.S.M.	1,744	1,729	1,695	34	2.0	5,175	5,145	5,085	60	1.2
F.A.F.M.	22,522	20,769	21,975	(1,207)	(5.5)	66,938	62,294	65,051	(2,758)	(4.2)
Aportaciones Federales	0	0	0	0	0.0	8,202	0	0	0	0.0
Aportaciones Estatales	34,602	62,174	39,182	22,992	58.7	108,603	123,623	119,663	3,961	3.3
<b>Subtotal</b>	<b>58,868</b>	<b>84,672</b>	<b>62,853</b>	<b>21,819</b>	<b>34.7</b>	<b>188,917</b>	<b>191,062</b>	<b>189,799</b>	<b>1,263</b>	<b>0.7</b>
<b>Total Participaciones y Aportaciones</b>	<b>410,084</b>	<b>422,129</b>	<b>399,810</b>	<b>22,318</b>	<b>5.6</b>	<b>1,188,150</b>	<b>1,242,391</b>	<b>1,141,982</b>	<b>100,409</b>	<b>8.8</b>
<b>Otros Ingresos</b>										
Ingresos Diversos	0	672	0	672	100.0	2	681	0	681	100.0
<b>Subtotal</b>	<b>0</b>	<b>672</b>	<b>0</b>	<b>672</b>	<b>100.0</b>	<b>2</b>	<b>681</b>	<b>0</b>	<b>681</b>	<b>100.0</b>
<b>Total Part. Aport. Fondos y Otros Ingresos</b>	<b>0</b>	<b>672</b>	<b>0</b>	<b>672</b>	<b>100.0</b>	<b>2</b>	<b>681</b>	<b>0</b>	<b>681</b>	<b>100.0</b>
<b>Total Ingresos</b>	<b>616,705</b>	<b>678,382</b>	<b>591,053</b>	<b>87,329</b>	<b>14.8</b>	<b>2,273,797</b>	<b>2,471,991</b>	<b>2,127,919</b>	<b>344,072</b>	<b>16.2</b>



**Municipio de San Pedro Garza García, N.L.**  
**Informe de Avance de Gestión Financiera**  
**Tercer Trimestre 2021**

**Egresos por Programa**  
 (Miles de Pesos)

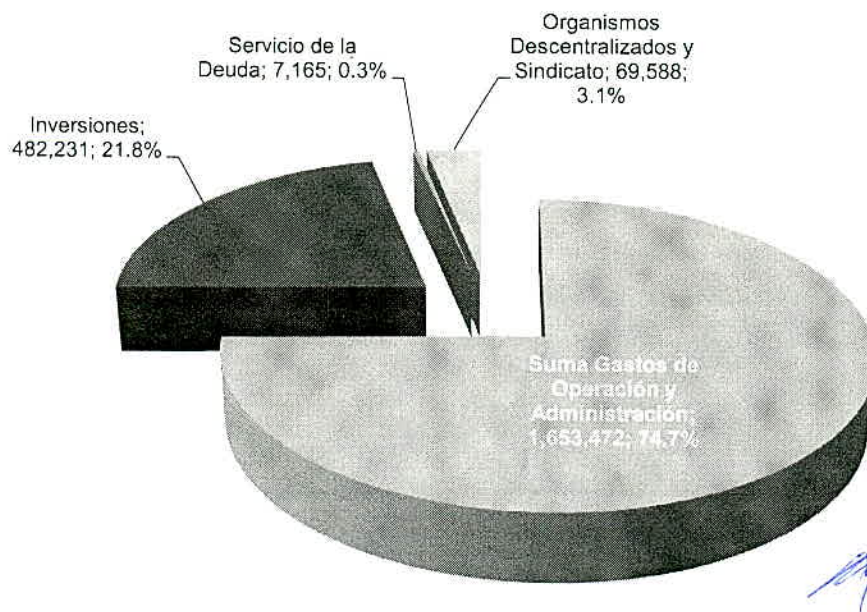
Concepto	Incurrido 2020	Incurrido 2021	Presup. 2021	Variación/Presupuesto		% Integración 2021
				\$	%	
Seguridad Pública Municipal	133,218	142,019	136,560	5,459	4.0	18.9
Infraestructura y Servicios Públicos	130,786	116,447	90,981	25,466	28.0	15.5
Desarrollo Social Educación y Cultura	71,000	85,965	86,916	(951)	(1.1)	11.4
Participación Ciudadana	7,291	8,042	8,512	(470)	(5.5)	1.1
Desarrollo Urbano y Obras Públicas	26,224	28,794	29,980	(1,186)	(4.0)	3.8
Previsión Social	93,085	112,950	110,955	1,995	1.8	15.0
Administración	120,455	114,105	139,785	(25,680)	(18.4)	15.2
Presupuesto Participativo	5,723	11,291	45,000	(33,709)	(74.9)	1.5
<b>Suma Gastos de Operación y Administración</b>	<b>587,780</b>	<b>619,613</b>	<b>648,689</b>	<b>(29,076)</b>	<b>(4.5)</b>	<b>82.3</b>
Inversiones	360,874	109,917	215,903	(105,986)	(49.1)	14.6
Servicio de la Deuda	2,388	2,388	2,388	(0)	(0.0)	0.3
Organismos Descentralizados y Sindicato	20,811	21,026	20,946	79	0.4	2.8
<b>Suma Otros Egresos</b>	<b>384,074</b>	<b>133,331</b>	<b>239,237</b>	<b>(105,907)</b>	<b>(44.3)</b>	<b>17.7</b>
<b>Total Egresos</b>	<b>971,854</b>	<b>752,944</b>	<b>887,926</b>	<b>(134,983)</b>	<b>(15.2)</b>	<b>100.0</b>



**Municipio de San Pedro Garza García, N.L.  
Informe de Avance de Gestión Financiera  
Tercer Trimestre 2021**

**Egresos por Programa al 30 de septiembre  
(Miles de Pesos)**

Concepto	Incurrido 2020	Incurrido 2021	Presup. 2021	Variación/Presupuesto		% Integración 2021
				\$	%	
Seguridad Pública Municipal	337,144	388,429	453,423	(64,994)	(14.3)	17.6
Infraestructura y Servicios Públicos	265,620	315,835	390,509	(74,674)	(19.1)	14.3
Desarrollo Social Educación y Cultura	176,378	222,826	356,045	(133,219)	(37.4)	10.1
Participación Ciudadana	19,860	21,057	25,552	(4,495)	(17.6)	1.0
Desarrollo Urbano y Obras Públicas	67,966	76,939	107,674	(30,735)	(28.5)	3.5
Previsión Social	234,073	306,483	332,866	(26,383)	(7.9)	13.9
Administración	281,762	303,713	394,477	(90,764)	(23.0)	13.7
Presupuesto Participativo	19,080	18,190	135,000	(116,810)	(86.5)	0.8
<b>Suma Gastos de Operación y Administración</b>	<b>1,401,883</b>	<b>1,653,472</b>	<b>2,195,547</b>	<b>(542,075)</b>	<b>(24.7)</b>	<b>74.7</b>
Inversiones	715,191	482,231	617,818	(135,587)	(21.9)	21.8
Servicio de la Deuda	7,165	7,165	7,165	0	0.0	0.3
Organismos Descentralizados y Sindicato	70,165	69,588	73,358	(3,771)	(5.1)	3.1
<b>Suma Otros Egresos</b>	<b>792,521</b>	<b>558,984</b>	<b>698,341</b>	<b>(139,357)</b>	<b>(20.0)</b>	<b>25.3</b>
<b>Total Egresos</b>	<b>2,194,404</b>	<b>2,212,456</b>	<b>2,893,888</b>	<b>(681,432)</b>	<b>(23.5)</b>	<b>100.0</b>



**Municipio de San Pedro Garza García, N.L.**  
**Informe de Avance de Gestión Financiera**  
**Tercer Trimestre 2021**

**Egresos por Programa y Subprograma**  
**(Miles de Pesos)**

Concepto	Incurrido 2020	Incurrido 2021	Presup. 2021	Variación/Presupuesto		Incurrido Acum. 2020	Incurrido Acum. 2021	Presup. Acum. 2021	Variación/Presupuesto	
				\$	%				\$	%
<b>Seguridad Pública Municipal</b>										
Seguridad Pública	41,304	39,878	36,856	3,022	8.2	109,578	112,387	116,735	(4,348)	(3.7)
Policía	79,452	96,091	95,322	769	0.8	203,830	263,252	313,770	(50,518)	(16.1)
Tránsito y Vialidad	12,461	6,050	4,382	1,668	38.1	23,736	12,790	22,917	(10,127)	(44.2)
<b>Subtotal</b>	<b>133,218</b>	<b>142,019</b>	<b>136,560</b>	<b>5,459</b>	<b>4.0</b>	<b>337,144</b>	<b>388,429</b>	<b>453,423</b>	<b>(64,994)</b>	<b>(14.3)</b>
<b>Infraestructura y Servicios Públicos</b>										
Soporte Operativo	26,628	10,317	7,696	2,621	34.1	36,838	43,202	48,873	(5,671)	(11.6)
Infraestructura	10,899	13,896	13,076	820	6.3	33,719	40,108	54,628	(14,520)	(26.6)
Imagen Urbana	18,823	24,544	29,684	(5,140)	(17.3)	47,743	60,829	87,979	(27,150)	(30.9)
Limpia, Alum. y Vías Públicas	74,436	67,690	40,525	27,165	67.0	147,321	171,696	199,029	(27,333)	(13.7)
<b>Subtotal</b>	<b>130,786</b>	<b>116,447</b>	<b>90,981</b>	<b>25,466</b>	<b>28.0</b>	<b>265,620</b>	<b>315,835</b>	<b>390,509</b>	<b>(74,674)</b>	<b>(19.1)</b>
<b>Desarrollo Social, Educación y Cultura</b>										
Centros Cívicos y de Desarrollo	8,007	9,662	7,775	1,887	24.3	17,894	25,763	21,425	4,338	20.2
Deportes	8,495	9,272	13,115	(3,843)	(29.3)	27,126	23,964	34,888	(10,924)	(31.3)
Espacios Culturales	9,749	14,944	19,346	(4,402)	(22.8)	24,758	35,492	45,128	(9,636)	(21.4)
Desarrollo Int. de la Familia	33,610	41,055	20,899	20,156	96.4	75,652	112,334	207,937	(95,603)	(46.0)
Educación	5,714	5,517	5,936	(419)	(7.1)	14,205	13,166	16,064	(2,898)	(18.0)
Desarrollo Humano y Salud	4,043	2,116	16,967	(14,851)	(87.5)	12,204	5,589	22,043	(16,454)	(74.6)
Desarrollo Económico	1,382	3,399	2,877	522	18.2	4,540	6,518	8,561	(2,043)	(23.9)
<b>Subtotal</b>	<b>71,000</b>	<b>85,965</b>	<b>86,916</b>	<b>(951)</b>	<b>(1.1)</b>	<b>176,378</b>	<b>222,826</b>	<b>356,045</b>	<b>(133,219)</b>	<b>(37.4)</b>
<b>Participación Ciudadana</b>										
Participación Ciudadana	3,876	4,153	4,346	(193)	(4.4)	10,447	11,136	13,052	(1,916)	(14.7)
Atención Ciudadana	3,415	3,889	4,167	(278)	(6.7)	9,413	9,921	12,500	(2,579)	(20.6)
<b>Subtotal</b>	<b>7,291</b>	<b>8,042</b>	<b>8,512</b>	<b>(470)</b>	<b>(5.5)</b>	<b>19,860</b>	<b>21,057</b>	<b>25,552</b>	<b>(4,495)</b>	<b>(17.6)</b>
<b>Desarrollo Urbano y Obras Públicas</b>										
Control Urbano	14,458	15,814	15,805	9	0.1	38,149	42,337	58,864	(16,527)	(28.1)
Obras Públicas	8,724	8,293	11,149	(2,856)	(25.6)	23,914	23,368	33,501	(10,133)	(30.2)
IMPLANG	3,042	4,687	3,026	1,661	54.9	5,903	11,234	15,309	(4,075)	(26.6)
<b>Subtotal</b>	<b>26,224</b>	<b>28,794</b>	<b>29,980</b>	<b>(1,186)</b>	<b>(4.0)</b>	<b>67,966</b>	<b>76,939</b>	<b>107,674</b>	<b>(30,735)</b>	<b>(28.5)</b>
<b>Previsión Social</b>										
Prestaciones a Trabajadores	44,031	59,179	66,996	(7,817)	(11.7)	112,840	172,587	200,988	(28,401)	(14.1)
Jubilados y Pensionados	49,054	53,771	43,959	9,812	22.3	121,233	133,896	131,878	2,018	1.5
<b>Subtotal</b>	<b>93,085</b>	<b>112,950</b>	<b>110,955</b>	<b>1,995</b>	<b>1.8</b>	<b>234,073</b>	<b>306,483</b>	<b>332,866</b>	<b>(26,383)</b>	<b>(7.9)</b>
<b>Administración</b>										
Administración de la Función Pública	42,760	19,075	26,242	(7,167)	(27.3)	72,028	51,034	81,912	(30,878)	(37.7)
Administración Hacendaria	20,327	19,700	22,324	(2,624)	(11.8)	56,192	58,265	67,184	(8,919)	(13.3)
Administración de Servicios	57,369	75,330	91,219	(15,889)	(17.4)	153,543	194,414	245,381	(50,967)	(20.8)
<b>Subtotal</b>	<b>120,455</b>	<b>114,105</b>	<b>139,785</b>	<b>(25,680)</b>	<b>(18.4)</b>	<b>281,762</b>	<b>303,713</b>	<b>394,477</b>	<b>(90,764)</b>	<b>(23.0)</b>
<b>Presupuesto Participativo</b>										
Presupuesto Participativo	5,723	11,291	45,000	(33,709)	(74.9)	19,080	18,190	135,000	(116,810)	(86.5)
<b>Subtotal</b>	<b>5,723</b>	<b>11,291</b>	<b>45,000</b>	<b>(33,709)</b>	<b>(74.9)</b>	<b>19,080</b>	<b>18,190</b>	<b>135,000</b>	<b>(116,810)</b>	<b>(86.5)</b>
<b>Suma Operación y Administración</b>	<b>587,781</b>	<b>619,613</b>	<b>648,689</b>	<b>(29,076)</b>	<b>(4.5)</b>	<b>1,401,884</b>	<b>1,653,472</b>	<b>2,195,547</b>	<b>(542,075)</b>	<b>(24.7)</b>



**Municipio de San Pedro Garza García, N.L.**  
**Informe de Avance de Gestión Financiera**  
**Tercer Trimestre 2021**

**Egresos por Programa y Subprograma**  
**(Miles de Pesos)**

Concepto	Incurrido 2020	Incurrido 2021	Presup. 2021	Inc. 2020 vs Inc. 2021		Incurrido Acum. 2020	Incurrido Acum. 2021	Presup. Acum. 2021	Inc. Acum. 2021 vs Ppto.	
				\$	%				\$	%
<b>Inversiones</b>										
Inversión en Obras Públicas	343,290	88,436	197,482	(109,046)	(55.2)	621,917	436,614	515,354	(78,740)	(15.3)
Inversión en Activo Fijo	14,198	16,141	18,421	(2,280)	(12.4)	81,282	29,779	102,463	(72,684)	(70.9)
Inversión de Obra Pública Ppto. Participativo	2,390	5,010	0	5,010	100.0	5,535	15,508	0	15,508	100.0
Inversión de Activo Fijo Ppto. Participativo	995	330	0	330	100.0	6,458	330	0	330	100.0
<b>Subtotal</b>	<b>360,873</b>	<b>109,917</b>	<b>215,903</b>	<b>(105,986)</b>	<b>(49.1)</b>	<b>715,191</b>	<b>482,231</b>	<b>617,818</b>	<b>(135,587)</b>	<b>(21.9)</b>
<b>Servicio de la Deuda</b>										
Obligaciones Aport. Publ. Privadas	2,388	2,388	2,388	(0)	(0.0)	7,165	7,165	7,165	0	0.0
<b>Subtotal</b>	<b>2,388</b>	<b>2,388</b>	<b>2,388</b>	<b>(0)</b>	<b>(0.0)</b>	<b>7,165</b>	<b>7,165</b>	<b>7,165</b>	<b>0</b>	<b>0.0</b>
<b>Organismos Descentralizados y Sindicato</b>										
INFAMILIA	1,000	1,250	1,250	0	0.0	4,000	3,750	3,750	0	0.0
Instituto de la Juventud	2,478	2,847	2,847	(0)	(0.0)	8,911	8,541	8,541	(0)	(0.0)
Sindicato Municipal	17,334	16,929	16,849	80	0.5	57,254	57,297	61,067	(3,770)	(6.2)
<b>Subtotal</b>	<b>20,812</b>	<b>21,026</b>	<b>20,946</b>	<b>79</b>	<b>0.4</b>	<b>70,165</b>	<b>69,588</b>	<b>73,358</b>	<b>(3,771)</b>	<b>(5.1)</b>
<b>Suma Otros Egresos</b>	<b>384,073</b>	<b>133,331</b>	<b>239,237</b>	<b>(105,907)</b>	<b>(44.3)</b>	<b>792,520</b>	<b>558,984</b>	<b>698,341</b>	<b>(139,357)</b>	<b>(20.0)</b>
<b>Total Egresos</b>	<b>971,854</b>	<b>752,944</b>	<b>887,926</b>	<b>(134,983)</b>	<b>(15.2)</b>	<b>2,194,404</b>	<b>2,212,456</b>	<b>2,893,888</b>	<b>(681,432)</b>	<b>(23.5)</b>

**Municipio de San Pedro Garza García, N.L.  
Informe de Avance de Gestión Financiera  
Tercer Trimestre 2021**

**Informe de Subsidios, Disminuciones y Condonaciones  
(Miles de Pesos)**

Concepto	Tercer Trimestre 2020		Tercer Trimestre 2021	
	Importe	No. de Expedientes	Importe	No. de Expedientes
<b>IMPUESTOS</b>				
Impuesto sobre adquisición de inmuebles	71	23	77	54
* Impuesto Predial	815	72	797	34
Rezago del Impuesto Predial	291	10	70	13
Predial Mod. Catastral	5	1	-	-
Rezago Modernización Catastral	22	1	-	-
<b>Total de Impuestos:</b>	<b>1,204</b>	<b>107</b>	<b>944</b>	<b>101</b>
<b>DERECHOS</b>				
Permiso Rotura de Pavimento	-	-	612	1
Revisión de Notas de ISAI	-	-	0.3	1
Ocupación de la Vía Pública	-	-	410	20
Ocupación de la Vía Pública Servicios Públicos	-	-	10	1
Limpia y Recolección de Desechos	56	16	36	12
Restaurant Week	475	132	2	1
Refrendo de Alcohol	542	29	745	23
Permiso de No Estacionarse	41	31	34	22
Revisión de Notas de ISAI	0.1	2	-	-
Señalamiento Permiso No Estacionarse	2	1	-	-
Elaboración de planos Moder. Catastral	8	1	-	-
Número oficial para casa habitación	0.1	1	-	-
Aprobación Planos y Permisos Construcción	1	3	-	-
Alineamientos	0.2	1	-	-
<b>Total de Derechos:</b>	<b>1,125</b>	<b>217</b>	<b>1,850</b>	<b>81</b>
<b>PRODUCTOS</b>				
Renta de Auditorio	-	-	126	1
Renta Lote de Panteón Municipal	23	15	11	8
Inhumaciones y Exhumaciones	18	24	19	22
Gavetes del Panteón Municipal	4	1	-	-
Gimnasio Canteras	-	-	22	160
Gimnasio San Pedro 400	-	-	287	1,678
Gimnasio Casco Jesús D. Gonzalez	-	-	130	858
Centro Atención Juvenil San Pedro Raza	-	-	283	2,527
Centro Deportivo FUD	-	-	257	856
DIF Ctro. Desarrollo Integral 1	-	-	37	53
DIF Ctro. Desarrollo Integral 2	-	-	29	54
DIF Ctro. Desarrollo Integral 5	-	-	17	45
Centro Intergeneracional SP 400	92	207	27	101
Centro Des. Integral San Pedro	-	-	391	1,422
Stands de Exposiciones	-	-	7	5
<b>Total de Productos:</b>	<b>136</b>	<b>247</b>	<b>1,643</b>	<b>7,790</b>

\* Incluye el 15% y el 10% autorizados en el Artículo 21 bis-12 de la Ley de Hacienda para los Municipios del Estado de Nuevo León





**Municipio de San Pedro Garza García, N.L.  
Informe de Avance de Gestión Financiera  
Tercer Trimestre 2021**

**Informe de Subsidios, Disminuciones y Condonaciones  
(Miles de Pesos)**

Concepto	Tercer Trimestre 2020		Tercer Trimestre 2021	
	Importe	No. de Expedientes	Importe	No. de Expedientes
Multas de Tránsito	849	3,030	394	1,371
Multas por Faltar Permiso de Construcción	2,083	79	2,064	94
Multa por Derribo de Arbolado	7	2	-	-
Multa de Parquímetros	749	11,056	207	365
Multas por Sanciones del Impuesto Predial	471	29	1,018	70
Multas de Predial Modernización Catastral	167	51	245	88
Sanción Licencias de Anuncios	-	-	1	1
Sanciones Multa de Comercio y Similares	-	-	87	2
Recargos Impuesto Sobre Adquisición de Inmuebles	809	241	3,460	254
Recargos Predial	1,815	1,958	3,947	1,734
Recargos por Modernización Catastral	68	51	100	88
Recargos Limpia y Recolección Desechos	8	16	3	12
Recargos Inscripción y Refrendos	61	30	120	23
Recargo de Documentos	6	9	19	7
Recargo Licencia de Anuncios	5	21	24	78
Recargos de Revisión de Notas de ISAI	-	-	6	34
Recargo Multa de Comercio y Similares	-	-	8	1
Gastos de Ejecución	18	1	-	-
Recargos	145	255	197	116
Intereses por financiamiento	1	1	1	2
Indemnización por Cheque Devuelto (20%)	36	5	64	4
<b>Total de aprovechamientos:</b>	<b>7,297</b>	<b>16,835</b>	<b>11,964</b>	<b>4,344</b>
<b>Sumas totales:</b>	<b>9,763</b>	<b>17,406</b>	<b>16,401</b>	<b>12,316</b>

\*Nota: Las multas de tránsito y Parquímetros cobradas e ingresadas por Bancos están contabilizadas por número de Multas no por número de contribuyentes, cabe aclarar que son bonificaciones que ingresaron y se contabilizaron en nuestras cuentas en este trimestre.



**Municipio de San Pedro Garza García, N.L.**  
**Informe de Avance de Gestión Financiera**  
**Tercer Trimestre 2021**

**Saldos de Cuentas por Cobrar**  
**al 30 de septiembre de 2021**  
(Miles de Pesos)

Conceptos	Saldo
<b>I- IMPUESTOS</b>	
Convenios de Impuesto Predial	90
Predial 2017 y Rezago	485,662
Convenios de I.S.A.I.	12,527
<b>Total Impuestos</b>	<b>498,279</b>
<b>II- DERECHOS</b>	
Revalidación de Anuencia	12,001
Permiso de No Estacionarse	663
Limpia y Recolección de Desechos	8,987
Ocupación de la Vía Pública	-
<b>Total Derechos</b>	<b>21,651</b>
<b>IV- PRODUCTOS</b>	
Conv. Venta de Terrenos Municipales	759
Conv. Venta Terrenos Canteras	483
<b>Total Productos</b>	<b>1,242</b>
<b>V- APROVECHAMIENTOS</b>	
Multas de Tránsito	146,411
Multas de Comercio	116
<b>Total Aprovechamientos</b>	<b>146,527</b>
<b>OTROS CONCEPTOS</b>	
Cheques Devueltos	352
Indemnización de Cheques Devueltos	70
<b>Total Otros Conceptos</b>	<b>423</b>
<b>Total</b>	<b>668,122</b>



## Fondo de Aportaciones del Ramo 33





**San  
Pedro  
Garza  
García**

**GOBIERNO MUNICIPAL**

**Municipio de San Pedro Garza García, N.L.  
Informe de Avance de Gestión Financiera  
Tercer Trimestre 2021**

**Fondo de Aportaciones para el  
Fortalecimiento de los Municipios  
del 1 de julio al 30 de septiembre de 2021**

Municipio de San Pedro Garza García, N.L.  
Informe de Avance de Gestión Financiera  
Tercer Trimestre 2021

Fondo de Aportaciones para el Fortalecimiento de los Municipios  
del 1 de julio al 30 de septiembre de 2021

FONDO DE APORTACIONES PARA EL FORTALECIMIENTO DE LOS MUNICIPIOS Y DE LAS DEMARCACIONES  
TERRITORIALES DEL DISTRITO FEDERAL, 2021  
INFORME DE PROYECTOS Y ACCIONES REALIZADAS

PRESIDENCIA MUNICIPAL DE SAN PEDRO GARZA GARCÍA, N.L.  
01 de Julio al 30 de Septiembre 2021

<p>Monto total de recursos asignados al Municipio: \$82'674,312.00  Monto de los recursos ministrados al Municipio: \$62'005,734.00  Monto total de rendimientos: \$ 257,183.30  Monto total de recursos ejercidos en el Municipio: \$ 55'324,491.98  Monto total de recursos por ejercer: \$ 6'681,242.02</p>	<p>Total destinado para el pago de deuda: \$ 0.00</p>
--	---

DESCRIPCIÓN	MONTO TOTAL MINISTRADO	MONTO EJERCIDO	METAS			
			MINISTRADO PAGO A CAPITAL	EJERCIDO PAGO A CAPITAL	MINISTRADO PAGO DE INTERESES	EJERCIDO PAGO DE INTERESES
GASOLINA	15,057,096.99	9,798,540.94	0.00	0.00	0.00	0.00
MANTENIMIENTO CAMARAS DE SEGURIDAD FEBRERO A DICIEMBRE 2021	46,948,637.01	45,525,951.04	0.00	0.00	0.00	0.00
SUMA	62,005,734.00	55,324,491.98	0.00	0.00	0.00	0.00

  
LIC. MIGUEL BERNARDO TREVIÑO DE HOYOS  
Firma del Presidente Municipal

  
C.P. ROSA MARIA HINOJOSA MARTÍNEZ  
Firma del Secretario de Finanzas

14 DE OCTUBRE DE 2021  
Fecha de publicación





**San  
Pedro  
Garza  
García**

GOBIERNO MUNICIPAL

**Municipio de San Pedro Garza García, N.L.  
Informe de Avance de Gestión Financiera  
Tercer Trimestre 2021**

**Fondo de Aportaciones para la  
Infraestructura Social Municipal  
del 1 de julio al 30 de septiembre 2021**

Municipio de San Pedro Garza García, N.L.  
Informe de Avance de Gestión Financiera  
Tercer Trimestre 2021

Fondo de Aportaciones para la Infraestructura Social Municipal  
del 1 de julio al 30 de septiembre 2021

Presupuesto	No. de Orden	Descripción de la obra	Lugar de destino	3 Trimestre			Fecha de inicio de obra	Inversión Aprobada			Inversión Ejecutada						Metas Totales			Observaciones	
				Asignado	Cometido	Pagos		Presup.	Extra	Real.	Presup.	Extra	Real.	Presup.	Extra	Real.	Presup.	Extra	Real.		Presup.
VIVIENDA	1	REHABILITACION DE TECHOS EN SAN PEDRO GARZA EN LA COLONIA SAN PEDRO 400 ASES	SAN PEDRO GARZA GARZA GARZA / SAN PEDRO 400 ASES	191900010011	\$ 0.00	0.00	2021	\$ 354,304.17	\$ 354,304.17	\$ -	\$ -	\$ -	\$ 354,304.17	\$ 354,304.17	\$ -	\$ -	\$ -	19.00	0.00	0.00	EN PROCESO DE CONSTRUCCION PARA CONCLUIR EL MEJORAMIENTO
VIVIENDA	2	CONSTRUCCION Y REHABILITACION DE CUARTOS EN SAN PEDRO GARZA EN LA COLONIA SAN PEDRO 400 ASES	SAN PEDRO GARZA GARZA / SAN PEDRO 400 ASES	191900010011	\$ 0.00	0.00	2021	\$ 328,483.25	\$ 328,483.25	\$ -	\$ -	\$ -	\$ 328,483.25	\$ 328,483.25	\$ -	\$ -	\$ -	7.00	0.00	0.00	EN PROCESO DE CONSTRUCCION PARA CONCLUIR EL MEJORAMIENTO
VIVIENDA	3	CONSTRUCCION Y REHABILITACION DE CUARTOS EN SAN PEDRO GARZA EN LA COLONIA SAN PEDRO 400 ASES	SAN PEDRO GARZA GARZA / SAN PEDRO 400 ASES	191900010011	\$ 0.00	0.00	2021	\$ 208,535.04	\$ 208,535.04	\$ -	\$ -	\$ -	\$ 208,535.04	\$ 208,535.04	\$ -	\$ -	\$ -	8.00	0.00	0.00	EN PROCESO DE CONSTRUCCION PARA CONCLUIR EL MEJORAMIENTO
VIVIENDA	4	CONSTRUCCION Y REHABILITACION DE TECHOS EN SAN PEDRO GARZA EN LA COLONIA SAN PEDRO 400 ASES	SAN PEDRO GARZA GARZA / SAN PEDRO 400 ASES	191900010011	\$ 0.00	0.00	2021	\$ 251,050.05	\$ 251,050.05	\$ -	\$ -	\$ -	\$ 251,050.05	\$ 251,050.05	\$ -	\$ -	\$ -	7.00	0.00	0.00	OBRA CONCLUIDA EN PROCESO DE PAGO
VIVIENDA	5	CONSTRUCCION Y REHABILITACION DE CUARTOS EN SAN PEDRO GARZA EN LA COLONIA SAN PEDRO 400 ASES	SAN PEDRO GARZA GARZA / SAN PEDRO 400 ASES	191900010025	\$ 0.00	0.00	2021	\$ 191,858.86	\$ 191,858.86	\$ -	\$ -	\$ -	\$ 191,858.86	\$ 191,858.86	\$ -	\$ -	\$ -	3.00	0.00	0.00	OBRA CONCLUIDA EN PROCESO DE PAGO
VIVIENDA	6	CONSTRUCCION Y REHABILITACION DE CUARTOS EN SAN PEDRO GARZA EN LA COLONIA SAN PEDRO 400 ASES	SAN PEDRO GARZA GARZA / SAN PEDRO 400 ASES	191900010025	\$ 0.00	0.00	2021	\$ 112,282.85	\$ 112,282.85	\$ -	\$ -	\$ -	\$ 112,282.85	\$ 112,282.85	\$ -	\$ -	\$ -	4.00	0.00	0.00	OBRA CONCLUIDA EN PROCESO DE PAGO
VIVIENDA	7	CONSTRUCCION Y REHABILITACION DE TECHOS EN SAN PEDRO GARZA EN LA COLONIA SAN PEDRO 400 ASES	SAN PEDRO GARZA GARZA / SAN PEDRO 400 ASES	191900010015	\$ 0.00	0.00	2021	\$ 93,471.75	\$ 93,471.75	\$ -	\$ -	\$ -	\$ 93,471.75	\$ 93,471.75	\$ -	\$ -	\$ -	2.00	0.00	0.00	EN PROCESO DE CONSTRUCCION PARA CONCLUIR EL MEJORAMIENTO
VIVIENDA	8	CONSTRUCCION Y REHABILITACION DE CUARTOS EN SAN PEDRO GARZA EN LA COLONIA SAN PEDRO 400 ASES	SAN PEDRO GARZA GARZA / SAN PEDRO 400 ASES	191900010015	\$ 0.00	0.00	2021	\$ 58,741.33	\$ 58,741.33	\$ -	\$ -	\$ -	\$ 58,741.33	\$ 58,741.33	\$ -	\$ -	\$ -	2.00	0.00	0.00	EN PROCESO DE CONSTRUCCION PARA CONCLUIR EL MEJORAMIENTO
VIVIENDA	9	CONSTRUCCION Y REHABILITACION DE CUARTOS EN SAN PEDRO GARZA EN LA COLONIA SAN PEDRO 400 ASES	SAN PEDRO GARZA GARZA / SAN PEDRO 400 ASES	191900010015	\$ 0.00	0.00	2021	\$ 18,547.79	\$ 18,547.79	\$ -	\$ -	\$ -	\$ 18,547.79	\$ 18,547.79	\$ -	\$ -	\$ -	1.00	0.00	0.00	EN PROCESO DE CONSTRUCCION PARA CONCLUIR EL MEJORAMIENTO
VIVIENDA	10	REHABILITACION DE TECHOS EN SAN PEDRO GARZA EN LA COLONIA SAN PEDRO 400 ASES	SAN PEDRO GARZA GARZA / SAN PEDRO 400 ASES	191900010012	\$ 0.00	0.00	2021	\$ 182,722.95	\$ 182,722.95	\$ -	\$ -	\$ -	\$ 182,722.95	\$ 182,722.95	\$ -	\$ -	\$ -	2.00	0.00	0.00	EN PROCESO DE CONSTRUCCION PARA CONCLUIR EL MEJORAMIENTO

ESTADO: NUEVO LEÓN  
MUNICIPIO: SAN PEDRO GARZA GARCIA  
SUBSECTOR: INFRAESTRUCTURA

PERIODO DEL 01 DE JULIO AL 30 DE SEPTIEMBRE DE 2021  
AVANCES FISICO FINANCIERO  
EJERCICIO 2021  
MENSUAL ( ) TRIMESTRAL (X)  
REQUIRIR DE GOBIERNO ( )

METAS DE EJECUCION			
DI	MES	ANO	
01	SEPTIEMBRE	2021	

HOJA 01 DE 011

Municipio de San Pedro Garza García, N.L.  
Informe de Avance de Gestión Financiera  
Tercer Trimestre 2021

Fondo de Aportaciones para la Infraestructura Social Municipal  
del 1 de julio al 30 de septiembre 2021

ESTADO: NEOQUÉRON  
MUNICIPIO: SAN PEDRO GARZA GARCÍA  
FONDO: INFRAESTRUCTURA

PERIODO DEL 01 DE JULIO AL 30 DE SEPTIEMBRE DE 2021  
EJERCICIO 2021  
(Presupuesto)  
ANÁLISIS FINANCIERO  
AVANCES FÍSICO-FINANCIERO  
TRIMESTRAL (I, X)

FECHA DE ELABORACIÓN  
DÍA: 12 MES: SEPTIEMBRE AÑO: 2021  
HORA: 10:00 DE: JUL

PROYECTO No. DE OBRAS	DESCRIPCIÓN DE LA OBRAS	MUNICIPIO LOCALIDAD	VALOR		FECHA DE INICIO DE OBRAS	INVERSIÓN APROPIADA						INVERSIÓN EJECUTADA						METAS TOTALES			OBSERVACIONES						
			ESTIMADO	REALIZADO		TOTAL	PREVISTO	EFECTIVO	NETO	PAID	TOTAL	PREVISTO	EFECTIVO	NETO	PAID	ANEXO DE OBRAS	PRODUCCIÓN	IMPORTE	RECONSTRUCIÓN								
11	CONSTRUCCIÓN Y REHABILITACION DE CUARTOS EN SAN PEDRO GARZA GARCIA EN LA COLONIA SAN PEDRO 400 ACERB 150180010312	SAN PEDRO GARZA GARCIA/ SAN PEDRO 400 ACERB	90.00	0.00	2021	\$ 145,898.22	\$ 145,898.22	\$ -	\$ -	\$ -	\$ -	\$ 145,898.22	\$ 145,898.22	\$ -	\$ -	\$ -	\$ -	\$ -	\$ -	\$ -	\$ -	\$ -	\$ -	\$ -	\$ -	\$ -	EN PROCESO DE CONSTRUCCION PARA COMENZAR EL MEJORAMIENTO
12	CONSTRUCCION Y REHABILITACION DE CUARTO PARA BANO COMPLETO EN SAN PEDRO GARZA GARCIA EN LA COLONIA SAN PEDRO 400 ACERB 150180010312	SAN PEDRO GARZA GARCIA/ SAN PEDRO 400 ACERB	50.00	0.00	2021	\$ 78,911.06	\$ 78,911.06	\$ -	\$ -	\$ -	\$ -	\$ 78,911.06	\$ 78,911.06	\$ -	\$ -	\$ -	\$ -	\$ -	\$ -	\$ -	\$ -	\$ -	\$ -	\$ -	\$ -	\$ -	EN PROCESO DE CONSTRUCCION PARA COMENZAR EL MEJORAMIENTO
13	CONSTRUCCION Y REHABILITACION DE TECHOS PARA BANO COMPLETO EN SAN PEDRO GARZA GARCIA EN LA COLONIA VILLAS DEL OBRERO ACERB 150180010311	SAN PEDRO GARZA GARCIA/ VILLAS DEL OBRERO ACERB	100.00	0.00	2021	\$ 312,710.17	\$ 312,710.17	\$ -	\$ -	\$ -	\$ -	\$ 312,710.17	\$ 312,710.17	\$ -	\$ -	\$ -	\$ -	\$ -	\$ -	\$ -	\$ -	\$ -	\$ -	\$ -	\$ -	\$ -	OBRA CONCLUIDA EN PROCESO DE PAGO
14	CONSTRUCCION Y REHABILITACION DE CUARTOS EN SAN PEDRO GARZA GARCIA EN LA COLONIA VILLAS DEL OBRERO ACERB 150180010311	SAN PEDRO GARZA GARCIA/ VILLAS DEL OBRERO ACERB	100.00	0.00	2021	\$ 312,710.17	\$ 312,710.17	\$ -	\$ -	\$ -	\$ -	\$ 312,710.17	\$ 312,710.17	\$ -	\$ -	\$ -	\$ -	\$ -	\$ -	\$ -	\$ -	\$ -	\$ -	\$ -	\$ -	\$ -	OBRA CONCLUIDA EN PROCESO DE PAGO
15	CONSTRUCCION Y REHABILITACION DE CUARTO PARA BANO COMPLETO EN SAN PEDRO GARZA GARCIA EN LA COLONIA VILLAS DEL OBRERO ACERB 150180010311	SAN PEDRO GARZA GARCIA/ VILLAS DEL OBRERO ACERB	100.00	0.00	2021	\$ 114,328.17	\$ 114,328.17	\$ -	\$ -	\$ -	\$ -	\$ 114,328.17	\$ 114,328.17	\$ -	\$ -	\$ -	\$ -	\$ -	\$ -	\$ -	\$ -	\$ -	\$ -	\$ -	\$ -	\$ -	OBRA CONCLUIDA EN PROCESO DE PAGO
16	CONSTRUCCION Y REHABILITACION DE TECHOS EN SAN PEDRO GARZA GARCIA EN LA COLONIA LAZARO GARZA AYALA ACERB 150180010313	SAN PEDRO GARZA GARCIA/ LAZARO GARZA AYALA ACERB	50.00	0.00	2021	\$ 69,944.63	\$ 69,944.63	\$ -	\$ -	\$ -	\$ -	\$ 69,944.63	\$ 69,944.63	\$ -	\$ -	\$ -	\$ -	\$ -	\$ -	\$ -	\$ -	\$ -	\$ -	\$ -	\$ -	\$ -	EN PROCESO DE CONSTRUCCION PARA COMENZAR EL MEJORAMIENTO
17	CONSTRUCCION Y REHABILITACION DE CUARTOS EN SAN PEDRO GARZA GARCIA EN LA COLONIA LAZARO GARZA AYALA ACERB 150180010313	SAN PEDRO GARZA GARCIA/ LAZARO GARZA AYALA ACERB	50.00	0.00	2021	\$ 221,652.59	\$ 221,652.59	\$ -	\$ -	\$ -	\$ -	\$ 221,652.59	\$ 221,652.59	\$ -	\$ -	\$ -	\$ -	\$ -	\$ -	\$ -	\$ -	\$ -	\$ -	\$ -	\$ -	\$ -	EN PROCESO DE CONSTRUCCION PARA COMENZAR EL MEJORAMIENTO
18	REHABILITACION DE CUARTO PARA BANO COMPLETO EN SAN PEDRO GARZA GARCIA EN LA COLONIA LAZARO GARZA AYALA ACERB 150180010313	SAN PEDRO GARZA GARCIA/ LAZARO GARZA AYALA ACERB	50.00	0.00	2021	\$ 44,947.22	\$ 44,947.22	\$ -	\$ -	\$ -	\$ -	\$ 44,947.22	\$ 44,947.22	\$ -	\$ -	\$ -	\$ -	\$ -	\$ -	\$ -	\$ -	\$ -	\$ -	\$ -	\$ -	\$ -	EN PROCESO DE CONSTRUCCION PARA COMENZAR EL MEJORAMIENTO
19	CONSTRUCCION Y REHABILITACION DE TECHOS PARA BANO COMPLETO EN SAN PEDRO GARZA GARCIA EN LA COLONIA LAZARO GARZA AYALA ACERB 150180010312	SAN PEDRO GARZA GARCIA/ CENTRO DE SAN PEDRO ACERB	25.00	0.00	2021	\$ 137,290.20	\$ 137,290.20	\$ -	\$ -	\$ -	\$ -	\$ 137,290.20	\$ 137,290.20	\$ -	\$ -	\$ -	\$ -	\$ -	\$ -	\$ -	\$ -	\$ -	\$ -	\$ -	\$ -	\$ -	EN PROCESO DE CONSTRUCCION PARA COMENZAR EL MEJORAMIENTO



## Municipio de San Pedro Garza García, N.L. Informe de Avance de Gestión Financiera Tercer Trimestre 2021

### Fondo de Aportaciones para la Infraestructura Social Municipal del 1 de julio al 30 de septiembre 2021


ESTADO: NUEVO LEÓN  
MUNICIPIO: SAN PEDRO GARZA GARCÍA  
FONDO: INFRAESTRUCTURA SOCIAL




FONDO DE APORTACIONES PARA LA INFRAESTRUCTURA SOCIAL MUNICIPAL  
AVANCES FISCO-FINANCIEROS  
EJERCICIO 2021

PERIODO DEL 01 DE JULIO AL 30 DE SEPTIEMBRE DE 2021  
(PRESUPUESTO)  
MENSUAL ( ) BILMES ( ) TRIMESTRAL (X)

FECHA DE EJECUCIÓN		
DA	MES	AÑO
31	SEPTIEMBRE	2021
HASTA EL 30 DE JULIO		

FRENTE SOCIAL	NÚMERO DE OPERACIONES DE LA OBLIGACION	DESCRIPCION DEL INVERSIÓN	UBICACION (Municipio)	AVANCE DE EJECUCION			MATERIALES	OBRAS DE INFRAESTRUCTURA	ESTADO DE EJECUCION	INVERSIÓN APROBADA		INVERSIÓN EJECUCIONADA		ESTADO DE EJECUCION	MATERIALES	OBRAS DE INFRAESTRUCTURA	ESTADO DE EJECUCION		
				REALIZADO	POR REALIZAR	EN PROCESO				INICIAL	COMPLETA	PARCIAL	PARCIAL					COMPLETA	
VENDEDOR	20	CONSTRUCCION Y REHABILITACION DE CUARTOS EN SAN PEDRO GARZA GARCIA EN LA COLONIA CENTRO DE SAN PEDRO ASEB 190190010482	SAN PEDRO GARZA GARCIA / CENTRO DE SAN PEDRO ASEB 190190010482	0.00	0.00	0.00	261,687.24	7.00	0.00	261,687.24	261,687.24	261,687.24	0.00	0.00	0.00	0.00	0.00	0.00	0.00
VENDEDOR	21	CONSTRUCCION Y REHABILITACION DE CUARTO PARA BAÑO COMPLETO EN SAN PEDRO GARZA GARCIA EN LA COLONIA CENTRO DE SAN PEDRO ASEB 190190010482	SAN PEDRO GARZA GARCIA / CENTRO DE SAN PEDRO ASEB 190190010482	0.00	0.00	0.00	32,421.61	2.00	0.00	32,421.61	32,421.61	32,421.61	0.00	0.00	0.00	0.00	0.00	0.00	0.00
VENDEDOR	22	CONSTRUCCION Y REHABILITACION DE CUARTOS EN SAN PEDRO GARZA GARCIA EN LA COLONIA PLAN DE ANA ASEB 190190010517	SAN PEDRO GARZA GARCIA / PLAN DE ANA ASEB 190190010517	0.00	0.00	0.00	263,552.96	6.00	0.00	263,552.96	263,552.96	263,552.96	0.00	0.00	0.00	0.00	0.00	0.00	0.00
VENDEDOR	23	CONSTRUCCION Y REHABILITACION DE TECHOS EN SAN PEDRO GARZA GARCIA EN LA COLONIA CENTRO DE SAN PEDRO ASEB 190190010581	SAN PEDRO GARZA GARCIA / CENTRO DE SAN PEDRO ASEB 190190010581	0.00	0.00	0.00	426,733.37	17.00	0.00	426,733.37	426,733.37	426,733.37	0.00	0.00	0.00	0.00	0.00	0.00	0.00
VENDEDOR	24	CONSTRUCCION Y REHABILITACION DE CUARTOS EN SAN PEDRO GARZA GARCIA EN LA COLONIA CENTRO DE SAN PEDRO ASEB 190190010581	SAN PEDRO GARZA GARCIA / CENTRO DE SAN PEDRO ASEB 190190010581	0.00	0.00	0.00	572,864.51	13.00	0.00	572,864.51	572,864.51	572,864.51	0.00	0.00	0.00	0.00	0.00	0.00	0.00
VENDEDOR	25	CONSTRUCCION Y REHABILITACION DE CUARTO PARA BAÑO COMPLETO EN SAN PEDRO GARZA GARCIA EN LA COLONIA CENTRO DE SAN PEDRO ASEB 190190010581	SAN PEDRO GARZA GARCIA / CENTRO DE SAN PEDRO ASEB 190190010581	0.00	0.00	0.00	272,650.81	9.00	0.00	272,650.81	272,650.81	272,650.81	0.00	0.00	0.00	0.00	0.00	0.00	0.00
SUMA DE LA HOJA				0.00	0.00	0.00	4,675,247.55	42.00	0.00	4,675,247.55	4,675,247.55	4,675,247.55	0.00	0.00	0.00	0.00	0.00	0.00	0.00
SUBTOTAL							4,675,247.55			4,675,247.55	4,675,247.55	4,675,247.55							
SUMA TOTAL							4,675,247.55			4,675,247.55	4,675,247.55	4,675,247.55							

  
 UIC MIGUEL BENAVENTE TREVIÑO DE HOYOS  
 PRESIDENTE MUNICIPAL  
 MUNICIPIO DE SAN PEDRO GARZA GARCÍA

 GAL  
 AVE  
 CEM

# Avances del Plan Municipal de Desarrollo 2018-2021



**Municipio de San Pedro Garza García, N.L.  
Informe de Avance de Gestión Financiera  
Tercer Trimestre 2021**

**Avances del Plan Municipal de Desarrollo**

Indicadores del Plan Municipal de Desarrollo por el periodo correspondiente del 01 de enero al 30 de septiembre de 2021

Objetivo Estratégico	Nombre del indicador	Unidad de medida del Indicador	Sentido del indicador	Meta acumulada	Realizado a la fecha (acumulado)	Responsable
<b>EJE I. SEGURIDAD CIUDADANA</b>						
1. Desarrollar un modelo policial de proximidad para el municipio de San Pedro Garza García	Número de policías en activo	Número	Ascendente	600	633	Secretaría de Seguridad Pública Municipal
	Porcentaje de policías que cuentan con el Certificado único Policial	Porcentaje	Ascendente	100%	99%	Secretaría de Seguridad Pública Municipal
	Personas que consideran que los ciudadanos colaboran con la policía para reducir la incidencia delictiva	Porcentaje	Ascendente	0%	0%	Secretaría de Seguridad Pública Municipal
	Planes operativos semestrales en base a evidencia por zona	Número	Ascendente	36	37	Secretaría de Seguridad Pública Municipal
	Informes Policiales Homologados generados por semana atendidos (reportes confirmados en C4)	Porcentaje	Ascendente	100%	100%	Secretaría de Seguridad Pública Municipal
2. Rediseñar el sistema de desarrollo policial para apoyar la implementación del modelo y dignificar la función de los policías	Porcentaje de elementos capacitados en la nueva academia de policía municipal	Número	Ascendente	50	43	Secretaría de Seguridad Pública Municipal
	Porcentaje de policías capacitados dentro del modelo policial de San Pedro Garza García, estrategia 360° (cantidad)	Número	Ascendente	50	102	Secretaría de Seguridad Pública Municipal
	Porcentaje de Personal Docente / cursos avalados definido por el Sistema Nacional de Seguridad Pública	Número	Ascendente	8	5	Secretaría de Seguridad Pública Municipal
	Planes de estudio de formación inicial, continua, especialización, promoción de grados del municipio	Número	Ascendente	0	0	Secretaría de Seguridad Pública Municipal
	Elementos de infraestructura y equipamiento mínimo definido por el Sistema Nacional de Seguridad Pública de la academia	Número	Ascendente	10	12	Secretaría de Seguridad Pública Municipal
	Contar con los 5 instrumentos normativos (reglamento, catálogo de puestos, manual de organización, manual de procedimientos, herramientas de control y seguimiento)	Número	Ascendente	0	0	Secretaría de Seguridad Pública Municipal
	Cumplimiento de programa de flujo de reclutamiento y selección mediante la ejecución de convocatorias	Porcentaje	Ascendente	0%	1%	Secretaría de Seguridad Pública Municipal
	Número de convocatorias públicas realizadas al servicio profesional de carrera policial y ascensos	Número	Ascendente	1	0	Secretaría de Seguridad Pública Municipal



## Municipio de San Pedro Garza García, N.L. Informe de Avance de Gestión Financiera Tercer Trimestre 2021

### Avances del Plan Municipal de Desarrollo

Indicadores del Plan Municipal de Desarrollo por el período correspondiente del 01 de enero al 30 de septiembre de 2021

Objetivo Estratégico	Nombre del indicador	Unidad de medida del Indicador	Sentido del indicador	Meta acumulada	Realizado a la fecha (acumulado)	Responsable
2. Rediseñar el sistema de desarrollo policial para apoyar la implementación del modelo y dignificar la función de los policías	Número de sesiones y ceremonias de mérito y reconocimiento avaladas por el órgano colegiado	Número	Ascendente	0	0	Secretaría de Seguridad Pública Municipal
	Porcentaje de policías con salario homologado a la línea base de \$20,000	Porcentaje	Ascendente	100%	100%	Secretaría de Administración
	Cumplimiento de las 7 condiciones laborales del Sistema Nacional de Seguridad Pública (1. Homologación al salario nacional de referencia (9,933 pesos) 2. Acceso a créditos para vivienda 3. Seguro de vida 4. Servicio Médico 5. Fondo de ahorro para el retiro de los policías 6. Acceso a apoyos para familias de policías caídos en cumplimiento del deber 7. Becas escolares para hijos de policías)	Número	Ascendente	7	7	Secretaría de Administración
3. Mantener una estrecha colaboración y coordinación con las autoridades responsables en materia de seguridad, inteligencia, prevención, procuración e impartición de justicia para mejorar la efectividad de la operación policiaca	IPH (delitos) que se conviertan en carpeta de investigación	Porcentaje	Ascendente	100%	100%	Secretaría de Seguridad Pública Municipal
	Reuniones interinstitucionales en temas de prevención del delito	Número	Ascendente	9	162	Secretaría de Seguridad Pública Municipal
4. Fortalecer el trabajo policial mediante un sistema para la regulación normativa y operativa de la Secretaría de Seguridad Pública municipal para crear una institución profesional y de constante mejora.	Protocolos documentados	Número	Ascendente	0	1	Secretaría de Seguridad Pública Municipal
	Contar con los 3 instrumentos normativos	Número	Ascendente	0	0	Secretaría de Seguridad Pública Municipal
	Número de policías capacitados en cada protocolo	Número	Ascendente	0	359	Secretaría de Seguridad Pública Municipal

## Municipio de San Pedro Garza García, N.L. Informe de Avance de Gestión Financiera Tercer Trimestre 2021

### Avances del Plan Municipal de Desarrollo

Indicadores del Plan Municipal de Desarrollo por el período correspondiente del 01 de enero al 30 de septiembre de 2021

Objetivo Estratégico	Nombre del indicador	Unidad de medida del Indicador	Sentido del indicador	Meta acumulada	Realizado a la fecha (acumulado)	Responsable
5. Impulsar proyectos que modifiquen dinámicas sociales, urbanas y culturales generadoras de desintegración social y violencia al promover la participación interinstitucional, así como el involucramiento de organizaciones de la sociedad civil, universidades y sector privado.	Adolescentes orientados y acompañados	Número	Ascendente	144	309	Secretaría de Seguridad Pública Municipal
	Talleres de prevención de adicciones, violencia escolar, embarazo adolescente	Número	Ascendente	24	41	Secretaría de Seguridad Pública Municipal
	Número de espacios públicos intervenidos con la participación interinstitucional así como el involucramiento de organizaciones de la sociedad civil, universidades y el sector privado	Número	Ascendente	4	9	Secretaría de Seguridad Pública Municipal
	Tasa de delitos de violencia familiar en el municipio	Tasa	Descendente	0.08	11.3	Secretaría de Seguridad Pública Municipal
	Porcentaje de víctimas atendidas por la Unidad Especializada de Atención a Víctimas	Número	Ascendente	99	129	Secretaría de Seguridad Pública Municipal
	Número de policías capacitados en el atención a la violencia familiar	Número	Ascendente	13	12	Secretaría de Seguridad Pública Municipal
	6. Fortalecer el tejido social a través de la implementación del modelo homologado de justicia cívica, buen gobierno y cultura de la legalidad	Número de policías capacitados	Número	Ascendente	450	359
Tiempos de atención desde que se desarrolla la remisión, hasta que se concluye la audiencia		Número	Descendente	25	18	Secretaría del R. Ayuntamiento
Cumplimiento de trabajos a favor de la comunidad		Porcentaje	Descendente	0%	0%	Secretaría del R. Ayuntamiento
Disminuir la reincidencia de infractores		Porcentaje	Descendente	0%	0%	Secretaría del R. Ayuntamiento
Porcentaje de implementación del modelo homologado de justicia cívica		Porcentaje	Ascendente	22%	21%	Secretaría del R. Ayuntamiento

**Municipio de San Pedro Garza García, N.L.  
Informe de Avance de Gestión Financiera  
Tercer Trimestre 2021**

**Avances del Plan Municipal de Desarrollo**

Indicadores del Plan Municipal de Desarrollo por el periodo correspondiente del 01 de enero al 30 de septiembre de 2021

Objetivo Estratégico	Nombre del indicador	Unidad de medida del Indicador	Sentido del indicador	Meta acumulada	Realizado a la fecha (acumulado)	Responsable
7. Desarrollar una plataforma de seguridad más cercana a los ciudadanos que les genere más confianza	Capacitar a policías en sistema de actuación para la atención integral de violencia familiar y de género	Número	Ascendente	13	12	Secretaría de Seguridad Pública Municipal
	Percepción de confianza en la policía del municipio	Porcentaje	Ascendente	40%	39.8%	Secretaría de Seguridad Pública Municipal
	Número de estrategias y políticas diseñadas	Número	Ascendente	36	38	Secretaría de Seguridad Pública Municipal
	Percepción de inseguridad de vivir en el municipio	Porcentaje	Descendente	18%	7.1%	Secretaría de Seguridad Pública Municipal
	Informes de policías presentados ante vecinos en zonas y sectores del municipio	Número	Ascendente	39	36	Secretaría de Seguridad Pública Municipal



## Municipio de San Pedro Garza García, N.L. Informe de Avance de Gestión Financiera Tercer Trimestre 2021

### Avances del Plan Municipal de Desarrollo

Indicadores del Plan Municipal de Desarrollo por el periodo correspondiente del 01 de enero al 30 de septiembre de 2021

Objetivo Estratégico	Nombre del indicador	Unidad de medida del Indicador	Sentido del indicador	Meta acumulada	Realizado a la fecha (acumulado)	Responsable
<b>EJE II. BIENESTAR HUMANO</b>						
1. Generar y desarrollar habilidades para el fortalecimiento de los vínculos familiares	Padres de familia participantes en la capacitación	Número	Ascendente	200	160	DIF
2. Contribuir al fortalecimiento de la política pública con perspectiva de familia, al integrar a los diferentes sectores de la sociedad civil que trabajen en pro de ésta	Estudios presentados al Consejo de INFAMILIA	Número	Ascendente	1	1	Instituto Municipal de la Familia
	Acciones afirmativas realizadas por el INFAMILIA	Número	Ascendente	6	6	Instituto Municipal de la Familia
	Convenios presentados al Consejo de INFAMILIA	Número	Ascendente	4	3	Instituto Municipal de la Familia
3. Promover y mejorar la salud física y emocional de la población	Campañas de difusión en materia de salud	Número	Ascendente	9	11	Secretaría de Desarrollo Social y Humano
	Brigadas en salud	Número	Ascendente	5	11	Secretaría de Desarrollo Social y Humano
	Beneficiarios por brigadas en salud	Número	Ascendente	300	184,901	Secretaría de Desarrollo Social y Humano
	Pláticas y talleres de prevención en salud	Número	Ascendente	12	61	Secretaría de Desarrollo Social y Humano
	Beneficiarios por pláticas y talleres de prevención en salud	Número	Ascendente	570	1,763	Secretaría de Desarrollo Social y Humano
	Estudio presentado al Consejo de INFAMILIA	Número	Ascendente	2	2	Instituto Municipal de la Familia
	Campañas informativas realizadas a favor del ejercicio y la buena alimentación	Número	Ascendente	10	30	Secretaría de Cultura y Educación
	Intervención psicosociales realizadas	Número	Ascendente	2,700	4,439	DIF
	Acciones de prevención para la salud emocional y mental	Número	Ascendente	100	110	DIF
4. Mejorar la calidad de vida de las personas y familias, mediante la atención a las carencias sociales que determinan la condición de pobreza	Apoyos en especie entregados	Número	Ascendente	3,168	1,171	DIF
	Apoyos de medicamentos y productos de primera necesidad entregados	Número	Ascendente	2,322	2,557	DIF
	Servicios otorgados a través de DIF te acompaña	Número	Ascendente	1,760	6,352	DIF

## Municipio de San Pedro Garza García, N.L. Informe de Avance de Gestión Financiera Tercer Trimestre 2021

### Avances del Plan Municipal de Desarrollo

Indicadores del Plan Municipal de Desarrollo por el periodo correspondiente del 01 de enero al 30 de septiembre de 2021

Objetivo Estratégico	Nombre del indicador	Unidad de medida del Indicador	Sentido del indicador	Meta acumulada	Realizado a la fecha (acumulado)	Responsable
5. Socializar el conocimiento sobre los derechos de la infancia	Aumentar el porcentaje de la capacidad instalada de atención en CENDI 2	Porcentaje	Ascendente	40%	40%	DIF
	Acciones realizadas para mejora de estándares de calidad en guardería	Número	Ascendente	90	98	DIF
	Jóvenes de 12 a 15 años que acuden a estancia	Número	Ascendente	200	36	DIF
6 Promover la igualdad entre géneros y la autonomía de la mujer	Número de sesiones de la Unidad de Igualdad	Número	Ascendente	9	10	Secretaría General
	Número de integrantes de la Unidad de Igualdad (Personal capacitado)	Número	Ascendente	132	196	Secretaría General
	Número de actividades municipales que incluyen módulos o actividades de promoción de igualdad	Número	Ascendente	20	17	Secretaría General
	Número de diagnóstico en materia de género e igualdad	Número	Ascendente	0	0	Secretaría General
7. Mejorar la calidad de vida de la ciudadanía al incrementar la cobertura de servicios a personas en situación de vulnerabilidad	Evaluación de política pública municipal del Adulto Mayor presentado al Consejo de INFAMILIA	Número	Ascendente	0	0	Instituto Municipal de la Familia
	Adultos Mayores beneficiados en Centros Municipales	Número	Ascendente	66	63	DIF
	Espacios rehabilitados para el Adulto Mayor	Número	Ascendente	0	0	DIF
8. Diversificar y promover la propuesta cultural del municipio como un vehículo para la transformación humana	Cursos y talleres en artes escénicas	Número	Ascendente	39	45	Secretaría de Cultura y Educación
	Beneficiados en los cursos y talleres en artes escénicas	Número	Ascendente	290	3,351	Secretaría de Cultura y Educación
	Talleres de escritura	Número	Ascendente	1	1	Secretaría de Cultura y Educación
	Beneficiados en los talleres de escritura	Número	Ascendente	10	22	Secretaría de Cultura y Educación
	Instituciones o asociaciones participantes en los eventos del municipio	Número	Ascendente	1	1	Secretaría de Cultura y Educación
	Recorridos realizados	Número	Ascendente	47	29	Secretaría de Cultura y Educación
	Visitantes a los recorridos	Número	Ascendente	810	622	Secretaría de Cultura y Educación
	Eventos de promoción del patrimonio cultural e histórico	Número	Ascendente	3	1	Secretaría de Cultura y Educación
	Participantes	Número	Ascendente	2,400	7,209	Secretaría de Cultura y Educación
	Talleres y charlas realizados	Número	Ascendente	2	8	Secretaría de Cultura y Educación
Beneficiados	Número	Ascendente	175	210	Secretaría de Cultura y Educación	



**Municipio de San Pedro Garza García, N.L.  
Informe de Avance de Gestión Financiera  
Tercer Trimestre 2021**

**Avances del Plan Municipal de Desarrollo**

Indicadores del Plan Municipal de Desarrollo por el período correspondiente del 01 de enero al 30 de septiembre de 2021

Objetivo Estratégico	Nombre del indicador	Unidad de medida del Indicador	Sentido del indicador	Meta acumulada	Realizado a la fecha (acumulado)	Responsable
8. Diversificar y promover la propuesta cultural del municipio como un vehículo para la transformación humana	Cantidad de torneos, ligas o eventos en los que participaron atletas o equipos municipales	Número	Ascendente	1	0	Secretaría de Cultura y Educación
	Cantidad de participantes en torneos, ligas o eventos	Número	Ascendente	250	0	Secretaría de Cultura y Educación
	Cantidad de disciplinas representadas en torneos, ligas o eventos	Número	Ascendente	16	0	Secretaría de Cultura y Educación
	Campañas realizadas	Número	Ascendente	2	2	Secretaría de Cultura y Educación
	Eventos para sensibilización	Número	Ascendente	0	5	Secretaría de Cultura y Educación
	Número de eventos de scouting para selección de talentos	Número	Ascendente	3	0	Secretaría de Cultura y Educación
	Murales realizados	Número	Ascendente	12	40	Instituto Municipal de la Juventud
9. Ampliar el acceso a oportunidades educativas, socioculturales y ocupacionales de la población, particularmente de aquellos que habitan zonas vulnerables para fortalecer la movilidad social, mediante la coordinación multisectorial que involucra instituciones de gobierno y educativas, iniciativa privada, organizaciones de la sociedad civil, entre otras	Jóvenes que participan en actividades de orientación y capacitación	Número	Ascendente	1,500	17,649	Secretaría de Desarrollo Social y Humano
	Becas otorgadas por el Instituto Municipal de la Juventud	Número	Ascendente	625	1,251	Instituto Municipal de la Juventud
	Becas otorgadas a mujeres líderes	Número	Ascendente	20	20	Secretaría de Cultura y Educación
	Becas otorgadas a adultos mayores en necesidad de terminar la preparatoria	Número	Ascendente	30	30	Secretaría de Cultura y Educación
10. Crear experiencias significativas de negocios en ciudadanos y estudiantes que los impulsen a alcanzar una calidad de vida extraordinaria	Presencia del Municipio en foros de emprendimiento	Número	Ascendente	0	4	Secretaría General
	Espacios para el impulso del emprendimiento	Número	Ascendente	0	114	Secretaría General
	Emprendedores vinculados con inversionistas	Número	Ascendente	0	0	Secretaría General
	Vinculaciones realizadas	Número	Ascendente	200	1,571	Secretaría General
	Ciudadanos colocados	Número	Ascendente	24	27	Secretaría General
	Empresas beneficiadas	Número	Ascendente	70	182	Secretaría General
	Eventos turísticos	Número	Ascendente	10	4	Secretaría General
	Jóvenes emprendedores que reciben un servicio	Número	Ascendente	150	137	Instituto Municipal de la Juventud

## Municipio de San Pedro Garza García, N.L. Informe de Avance de Gestión Financiera Tercer Trimestre 2021

### Avances del Plan Municipal de Desarrollo

Indicadores del Plan Municipal de Desarrollo por el periodo correspondiente del 01 de enero al 30 de septiembre de 2021

Objetivo Estratégico	Nombre del indicador	Unidad de medida del Indicador	Sentido del indicador	Meta acumulada	Realizado a la fecha (acumulado)	Responsable
11 Incentivar el conocimiento de los jóvenes sobre sí mismos y en torno al mundo	Ferías de ciencias y humanidades realizadas	Número	Ascendente	1	1	Secretaría de Cultura y Educación
	Beneficiados	Número	Ascendente	100	101	Secretaría de Cultura y Educación
	Visitas en los Cibercentros	Número	Ascendente	1,440	6,054	Secretaría de Cultura y Educación
	Clubes de lectura realizados	Número	Ascendente	2	11	Secretaría de Cultura y Educación
	Bibliotecas renovadas	Número	Ascendente	10	12	Secretaría de Cultura y Educación



## Municipio de San Pedro Garza García, N.L. Informe de Avance de Gestión Financiera Tercer Trimestre 2021

### Avances del Plan Municipal de Desarrollo

Indicadores del Plan Municipal de Desarrollo por el periodo correspondiente del 01 de enero al 30 de septiembre de 2021

Objetivo Estratégico	Nombre del indicador	Unidad de medida del Indicador	Sentido del indicador	Meta acumulada	Realizado a la fecha (acumulado)	Responsable
<b>EJE III. CIUDAD PARA TODOS</b>						
1 Poner a las personas en el centro de las decisiones de diseño del espacio público para la movilidad	Cantidad de hechos de tránsito cometidos en el municipio	Número	Descendente	4,590	3,336	Secretaría de Seguridad Pública Municipal
	Porcentaje de viajes en medios sustentables internos / dentro del municipio (caminando, bicicleta/ patín, transporte colectivo)	Porcentaje	Descendente	No dato	No dato	Instituto Municipal de Planeación y Gestión Urbana
	Kilómetro lineal de banquetas	Número	Ascendente	0	0	Secretaría de Infraestructura y Obra Pública
	Número de intersecciones intervenidas	Número	Ascendente	32	33	Instituto Municipal de Planeación y Gestión Urbana
	Metros lineales diseñados al año de infraestructura peatonal incluyente	Número	Ascendente	500	2,581	Instituto Municipal de Planeación y Gestión Urbana
3 Garantizar que el desarrollo urbano del municipio refleje la visión de la ciudad de sus habitantes	Plataforma abierta en permisos y licencias, con todos los módulos operando	Porcentaje	Ascendente	50%	45%	Secretaría de Ordenamiento y Desarrollo Urbano
	Ejercicios de urbanismo táctico realizados	Número	Ascendente	3	2	Instituto Municipal de Planeación y Gestión Urbana
	Tasa de abatimiento de uso o aprovechamiento del territorio no apto para asentamientos humanos	Porcentaje	Descendente	0%	0%	Instituto Municipal de Planeación y Gestión Urbana
	Tasa de crecimiento de asentamientos humanos en zonas de riesgo	Porcentaje	Descendente	0%	0%	Instituto Municipal de Planeación y Gestión Urbana
4 Mejorar la capacidad de la ciudad para resistir, absorber, adaptarse y recuperarse ante las adversidades provocadas por las actividades productivas y el cambio climático	Número de campañas y programas emprendidos	Número	Ascendente	9	23	Secretaría de Servicios Públicos y Medio Ambiente
	Concentraciones de emisiones contaminantes	Número	Descendente	No dato	No dato	Secretaría de Servicios Públicos y Medio Ambiente
	Número de inspecciones realizadas	Número	Ascendente	40	53	Secretaría de Servicios Públicos y Medio Ambiente
	Número de reforestaciones y revegetaciones regionales contabilizadas	Número	Ascendente	2,000	2,607	Secretaría de Servicios Públicos y Medio Ambiente



Municipio de San Pedro Garza García, N.L.  
Informe de Avance de Gestión Financiera  
Tercer Trimestre 2021

Avances del Plan Municipal de Desarrollo

Indicadores del Plan Municipal de Desarrollo por el periodo correspondiente del 01 de enero al 30 de septiembre de 2021

Objetivo Estratégico	Nombre del indicador	Unidad de medida del Indicador	Sentido del indicador	Meta acumulada	Realizado a la fecha (acumulado)	Responsable
4 Mejorar la capacidad de la ciudad para resistir, absorber, adaptarse y recuperarse ante las adversidades provocadas por las actividades productivas y el cambio climático	Número de recomendaciones implementadas sobre la calidad del aire	Número	Ascendente	9	5	Secretaría de Servicios Públicos y Medio Ambiente
	Porcentaje de residuos sólidos dispuestos conforme a la NOM-083-SEMARNAT-2003 (cantidad)	Número	Descendente	3,900	3,500	Secretaría de Servicios Públicos y Medio Ambiente
	Porcentaje de recuperación de residuos para reciclaje (cantidad)	Número	Ascendente	72,000	129,112	Secretaría de Servicios Públicos y Medio Ambiente
	Número de puntos de reciclaje instalados	Número	Ascendente	7	8	Secretaría de Servicios Públicos y Medio Ambiente
	Número de vinculaciones con organizaciones	Número	Ascendente	5	12	Secretaría de Cultura y Educación
	Número de jardines comunitarios creados	Número	Ascendente	1	9	Secretaría de Cultura y Educación
	Número de huertos urbanos creados	Número	Ascendente	2	9	Secretaría de Cultura y Educación
	Número de recorridos escolares realizados	Número	Ascendente	3	17	Secretaría de Cultura y Educación
	Número de vinculaciones con organizaciones de la sociedad civil	Número	Ascendente	5	12	Secretaría de Cultura y Educación
	Número de salidas a montañas	Número	Ascendente	2	0	Secretaría de Cultura y Educación
	Campañas de difusión de planes de contingencia	Número	Ascendente	13	16	Secretaría del R. Ayuntamiento
	Programas de contingencia	Número	Ascendente	5	3	Secretaría del R. Ayuntamiento
	Operativos de difusión del plan de contingencia para las distintas causas	Número	Ascendente	11	20	Secretaría del R. Ayuntamiento
Operativos de prevención escolar	Número	Ascendente	1	0	Secretaría del R. Ayuntamiento	

**Municipio de San Pedro Garza García, N.L.  
Informe de Avance de Gestión Financiera  
Tercer Trimestre 2021**

**Avances del Plan Municipal de Desarrollo**

Indicadores del Plan Municipal de Desarrollo por el periodo correspondiente del 01 de enero al 30 de septiembre de 2021

Objetivo Estratégico	Nombre del indicador	Unidad de medida del Indicador	Sentido del indicador	Meta acumulada	Realizado a la fecha (acumulado)	Responsable
4 Mejorar la capacidad de la ciudad para resistir, absorber, adaptarse y recuperarse ante las adversidades provocadas por las actividades productivas y el cambio climático	Realizar operativos de capacitación y mantenimiento	Número	Ascendente	21	25	Secretaría del R. Ayuntamiento
	Número de vacunaciones aplicadas a perros y gatos	Número	Ascendente	64	10,433	Secretaría de Servicios Públicos y Medio Ambiente
	Número de esterilizaciones realizadas	Número	Ascendente	561	739	Secretaría de Servicios Públicos y Medio Ambiente
	Número de mascotas adoptadas	Número	Ascendente	Dato Estadístico	170	Secretaría de Servicios Públicos y Medio Ambiente
	Número de Mascotas perdidas	Número	Ascendente	Dato Estadístico	31	Secretaría de Servicios Públicos y Medio Ambiente
	Número de mascotas recuperadas	Número	Ascendente	Dato Estadístico	21	Secretaría de Servicios Públicos y Medio Ambiente
5 Tener un espacio público vivo, donde la infraestructura y el equipamiento sean medios para lograr el acceso seguro y cómodo de los ciudadanos	Número de parques remodelados o rehabilitados	Número	Ascendente	32	41	Secretaría de Servicios Públicos y Medio Ambiente
	Metros cuadrados instalados de líneas de riego	Número	Ascendente	57,000	10,700	Secretaría de Servicios Públicos y Medio Ambiente
	Metros cuadrados de pavimento preventivo	Número	Ascendente	229,000	230,584	Secretaría de Servicios Públicos y Medio Ambiente
	Metros cuadrados de pavimento correctivo	Número	Ascendente	37,503	32,791	Secretaría de Servicios Públicos y Medio Ambiente
	Metros lineales de pintura termoplástica	Número	Ascendente	29,800	15,302	Secretaría de Servicios Públicos y Medio Ambiente
	Metros lineales de pintura "tráfico"	Número	Ascendente	90,000	48,183	Secretaría de Servicios Públicos y Medio Ambiente
	Kilómetros lineales de barrido manual	Número	Ascendente	6,896	7,602	Secretaría de Servicios Públicos y Medio Ambiente
	Kilómetros lineales de barrido mecánico	Número	Ascendente	24,000	21,765	Secretaría de Servicios Públicos y Medio Ambiente
	Kilómetros lineales de pepena	Número	Ascendente	7,128	6,820	Secretaría de Servicios Públicos y Medio Ambiente
	Metros cuadrados de deshierbe	Número	Ascendente	1,800,000	3,037,338	Secretaría de Servicios Públicos y Medio Ambiente

**Municipio de San Pedro Garza García, N.L.  
Informe de Avance de Gestión Financiera  
Tercer Trimestre 2021**

**Avances del Plan Municipal de Desarrollo**

Indicadores del Plan Municipal de Desarrollo por el periodo correspondiente del 01 de enero al 30 de septiembre de 2021

Objetivo Estratégico	Nombre del indicador	Unidad de medida del Indicador	Sentido del indicador	Meta acumulada	Realizado a la fecha (acumulado)	Responsable
5 Tener un espacio público vivo, donde la infraestructura y el equipamiento sean medios para lograr el acceso seguro y cómodo de los ciudadanos	Cantidad de luminarias nuevas	Número	Ascendente	2,454	2,445	Secretaría de Servicios Públicos y Medio Ambiente
	Reducción en el gasto de luminarias	Número	Descendente	No dato	No dato	Secretaría de Servicios Públicos y Medio Ambiente
	Sistema de telegestión funcionando	Porcentaje	Ascendente	100%	100%	Secretaría de Servicios Públicos y Medio Ambiente
6 Generar actividades y nuevas formas de vivir el espacio público, para hacerlo atractivo, único y un imán para la ciudadanía	Campañas de promoción de las instalaciones deportivas	Número	Ascendente	7	3	Secretaría de Cultura y Educación
	Número de eventos de activación física	Número	Ascendente	21	9	Secretaría de Cultura y Educación
	Vinculaciones con Organizaciones de la Sociedad Civil realizadas	Número	Ascendente	1	1	Secretaría de Cultura y Educación
	Número de programas y eventos de activación para mujeres	Número	Ascendente	10	11	Secretaría de Cultura y Educación
	Intervenciones de artes plásticas en el espacio públicos	Número	Ascendente	8	10	Secretaría de Cultura y Educación
	Número de eventos de Parquecinema	Número	Ascendente	36	36	Secretaría de Cultura y Educación
	Número de asistentes	Número	Ascendente	2,400	6,750	Secretaría de Cultura y Educación
	Ediciones de bailes populares	Número	Ascendente	17	0	Secretaría de Cultura y Educación
	Número de actividades en el paseo artístico- deportivo	Número	Ascendente	17	25	Secretaría de Cultura y Educación
	Número de paseos artístico- deportivo realizados	Número	Ascendente	8	3	Secretaría de Cultura y Educación
	Número de participantes de paseos	Número	Ascendente	16,000	3,000	Secretaría de Cultura y Educación
	Número de actividades	Número	Ascendente	84	639	Secretaría de Cultura y Educación
Número de asistentes	Número	Ascendente	2,400	27,110	Secretaría de Cultura y Educación	

**Municipio de San Pedro Garza García, N.L.  
Informe de Avance de Gestión Financiera  
Tercer Trimestre 2021**

**Avances del Plan Municipal de Desarrollo**

Indicadores del Plan Municipal de Desarrollo por el período correspondiente del 01 de enero al 30 de septiembre de 2021

Objetivo Estratégico	Nombre del indicador	Unidad de medida del Indicador	Sentido del indicador	Meta acumulada	Realizado a la fecha (acumulado)	Responsable
6 Generar actividades y nuevas formas de vivir el espacio público, para hacerlo atractivo, único y un imán para la ciudadanía	Número de espacios públicos rehabilitados con participación ciudadana	Número	Ascendente	2	4	Secretaría de Desarrollo Social y Humano
	Asistentes a las actividades al aire libre que promuevan la unión familiar	Número	Ascendente	360	1,195	Secretaría de Desarrollo Social y Humano
	Porcentaje promedio de utilización de los 7 centros comunitarios MOVER, con respecto a la capacidad de atención	Porcentaje	Ascendente	0%	66%	Secretaría de Desarrollo Social y Humano
	Número de campamentos de verano	Número	Ascendente	1	1	DIF
	Número de visitas guiadas	Número	Ascendente	7	6	DIF



Municipio de San Pedro Garza García, N.L.  
Informe de Avance de Gestión Financiera  
Tercer Trimestre 2021

San Pedro Garza García N.L. 21 de octubre 2021

Así firman el anexo el Dictamen los integrantes de la Comisión de Hacienda y Patrimonio Municipal



C. FRANCISCO JUAN GARZA BARBOSA  
SÍNDICO PRIMERO Y PRESIDENTE DE LA COMISIÓN



C. MARIA TERESA RIVERA TUÑÓN  
QUINTA REGIDORA Y SECRETARIA DE LA COMISIÓN



C. JOSÉ ANTONIO RODARTE BARRAZA  
DÉCIMO REGIDOR Y VOCAL DE LA COMISIÓN

- ÚLTIMA FOJA DE UN TOTAL DE 96 QUE CONTIENE FIRMAS DE LOS INTEGRANTES DE LA COMISIÓN DE HACIENDA Y PATRIMONIO MUNICIPAL, CORRESPONDIENTES AL ANEXO DEL DICTAMEN NÚMERO CHPM 2021-2024/006-2021/Informe Trimestral, RELATIVO AL TERCER TRIMESTRE DEL 2021.