



Periódico Oficial



GOBIERNO CONSTITUCIONAL DEL ESTADO LIBRE Y SOBERANO DE NUEVO LEÓN

Monterrey, Nuevo León - Miércoles - 5 de Mayo de 2021

Índice Sección Segunda



AYUNTAMIENTOS

TOMO CUMI
NÚMERO
53 II

Registrado como artículo de segunda clase el 18 de septiembre de 1903

Publicaciones ordinarias: **Lunes, Miércoles y Viernes**

Sumario



AYUNTAMIENTOS.

▪ R. AYUNTAMIENTO DEL MUNICIPIO DE SAN PEDRO GARZA GARCÍA, NUEVO LEÓN.

ACUERDOS DE LA SESIÓN ORDINARIA DE FECHA 27 DE ABRIL DE 2021:

SE APRUEBAN LAS CONSULTAS PÚBLICAS AL REGLAMENTO ORGÁNICO DE LA ADMINISTRACIÓN PÚBLICA MUNICIPAL; Y AL REGLAMENTO DE MEJORA REGULATORIA Y SIMPLIFICACIÓN ADMINISTRATIVA AMBOS DEL MUNICIPIO DE SAN PEDRO GARZA GARCÍA, N.L..... 3

SE APRUEBA EL DICTÁMEN NÚMERO CGYR 2018-2021/003/2021..... 4-20

SE APRUEBA EL DICTÁMEN NÚMERO CGYR 2018-2021/002/2021..... 21-36

SE APRUEBA EL DICTAMEN NÚMERO CHPM 2018-2021/018/2021/DE..... 37-135

ACUERDO DE LA SESIÓN EXTRAORDINARIA DE FECHA 27 DE ABRIL DE 2021, DICTAMEN NÚMERO COYDU 2018-2021/018-2021/PRÓRROGA DEL PLAZO PARA DAR RESPUESTA A LOS PLANTEAMIENTOS FORMULADOS EN LA ETAPA DE CONSULTA PÚBLICA DEL ATLAS DE PELIGROS Y RIESGOS DEL MUNICIPIO DE SAN PEDRO GARZA GARCÍA, N.L..... 136-152



Jaime Heliodoro Rodríguez Calderón

Gobernador Constitucional del
Estado de Nuevo León

Enrique Torres Elizondo

Secretario General de Gobierno

Pedro Quezada Bautista

Coordinador General de Asuntos Jurídicos

Directorio

Homero Antonio Cantú Ochoa

Subsecretario de Asuntos Jurídicos y
Atención Ciudadana

Verónica Dávila Moya

Responsable del Periódico Oficial del
Estado

EL C. PRESIDENTE MUNICIPAL DE SAN PEDRO GARZA GARCÍA, NUEVO LEÓN, LICENCIADO MIGUEL BERNARDO TREVIÑO DE HOYOS, CON FUNDAMENTO EN EL ARTÍCULO 35, APARTADO A, FRACCIÓN XII, DE LA LEY DE GOBIERNO MUNICIPAL DEL ESTADO DE NUEVO LEÓN, A TODOS LOS HABITANTES DE ESTE MUNICIPIO HAGO SABER QUE EL REPUBLICANO AYUNTAMIENTO, EN LA SEGUNDA SESIÓN ORDINARIA DEL R. AYUNTAMIENTO 2018-2021, CELEBRADA EL DÍA 27-VEINTISIETE DE ABRIL DEL AÑO 2021-DOS MIL VEINTIUNO, TUVO A BIEN APROBAR LO SIGUIENTE:

DICTAMEN NÚMERO CHPM 2018-2021/018/2021/DE

AL REPUBLICANO AYUNTAMIENTO
DEL MUNICIPIO DE SAN PEDRO GARZA GARCÍA, NUEVO LEÓN.
P R E S E N T E.

A los suscritos integrantes de la Comisión de Hacienda y Patrimonio Municipal del Republicano Ayuntamiento de San Pedro Garza García, Nuevo León, mediante oficio con referencia SFT-774/2021, dictado 19-diecinueve de abril del 2021-dos mil veintiuno, por la C.P. Rosa María Hinojosa Martínez, Secretaria de Finanzas y Tesorera, nos fueron turnados para su estudio, análisis, deliberación y dictamen, documentos relativos al Informe de Avance de Gestión Financiera correspondiente al Primer Trimestre del ejercicio 2021-dos mil veintiuno, que comprenden los movimientos contables y financieros por el periodo del 1-uno de enero al 31-treinta y uno de marzo de 2021-dos mil veintiuno; por lo que en virtud de lo anterior sometemos a la consideración de ese Órgano Colegiado de Gobierno el presente Dictamen, bajo los siguientes antecedentes y consideraciones de orden legal que se expresan a continuación:

ANTECEDENTES

PRIMERO. - Los artículos 2 fracción XII, 7 y 14, de la Ley de Fiscalización Superior del Estado de Nuevo León, establecen que los Entes Públicos, como el Municipio de San Pedro Garza García, Nuevo León, deben presentar al Congreso del Estado de Nuevo León, el Informe de Avance de Gestión Financiera.

SEGUNDO. - Por oficio con referencia SFT/774/2021, dictado el 19-diecinueve de abril del 2021-dos mil veintiuno, por la C.P. Rosa María Hinojosa Martínez, Secretaria de Finanzas y Tesorera, fueron presentados a esta H. Comisión, para su estudio, análisis, deliberación y dictamen, documentos relativos al Informe de Avance de Gestión Financiera correspondiente al Primer Trimestre del ejercicio 2021-dos mil veintiuno, que contienen la información contable, presupuestaria y programática que refleja la Hacienda Municipal, por el periodo del 1-uno de enero al 31-treinta y uno de marzo del 2021-dos mil veintiuno, debidamente signados por el Presidente Municipal, Secretaria de Finanzas y Tesorera y Síndico Primero.

CONSIDERACIONES

PRIMERA.- Esta Comisión de Hacienda y Patrimonio Municipal, es competente para someter a la consideración del Republicano Ayuntamiento de San Pedro Garza García, Nuevo León, los proyectos de acuerdos, reglamentos y demás disposiciones administrativas para el buen manejo y cumplimiento de los asuntos hacendarios, como es el caso de la presente solicitud, de conformidad con lo dispuesto en las siguientes normas jurídicas, artículo 115 fracción II, primer párrafo, y fracción IV, primer párrafo, de la Constitución Política de los Estados Unidos Mexicanos; artículos del 118 al 120 de la Constitución Política del Estado Libre y Soberano de Nuevo León; artículos 36 fracción V, 37 fracción I, inciso a), 38 al 40 fracción II, 42 y 43 de la Ley de Gobierno Municipal del Estado de Nuevo León; y artículos 29 al 31 fracción I, 32 fracciones V, VI, X, XI y XIII, 35 fracción

DICTAMEN NÚMERO CHPM 2018-2021/018/2021/DE
H. COMISIÓN DE HACIENDA Y PATRIMONIO MUNICIPAL, A 22 DE ABRIL DEL 2021



San
Pedro
Garza
García

GOBIERNO MUNICIPAL

Juárez y Libertad
Centro, C.P. 66200
San Pedro Garza García, N. L.
T. +52 (81) 8420 4400
www.sanpedro.gob.mx



San
Pedro
Garza
García

GOBIERNO MUNICIPAL

Juárez y Libertad
Centro, C. P. 66200
San Pedro Garza García, N. L.
T. +52 (81) 8420 4400
www.sanpedro.gob.mx

II, 36 fracción II, incisos b) y g), 39, 40 y 58 primer párrafo, del Reglamento para el Gobierno Interior del Republicano Ayuntamiento de San Pedro Garza García, Nuevo León.

SEGUNDA.- La Ley de Fiscalización Superior del Estado de Nuevo León, de conformidad con sus artículos 2 fracción XII, 7 y 14, establecen que los Entes Públicos, como el Municipio de San Pedro Garza García, Nuevo León, deben presentar en documento por escrito y en forma digital al Congreso del Estado de Nuevo León, Informe de Avance de Gestión Financiera, sobre las cuentas de origen y aplicación de los recursos públicos; que incluye los ingresos percibidos, el ejercicio de los programas previstos en el Presupuesto de Egresos y los saldos del crédito público autorizado por el Congreso. El Informe de Avance de Gestión Financiera comprenderá los periodos de enero a marzo, de abril a junio, de julio a septiembre y de octubre a diciembre y deberá presentarse a más tardar el último día hábil del mes inmediato posterior al período que corresponda.

TERCERA.- El artículo 6, Regla 1, de la Ley de Ingresos de los Municipios del Estado de Nuevo León, vigente para el año 2021- dos mil veintiuno, señala la obligación del Presidente Municipal de informar trimestralmente al Ayuntamiento de cada uno de los subsidios otorgados, por lo que en cumplimiento a este dispositivo legal, se incluye el Informe de Subsidios Otorgados durante el Primer Trimestre del Ejercicio Fiscal del 2021- dos mil veintiuno.

CUARTA.- Que el artículo 48 de la Ley General de Contabilidad Gubernamental, dispone que los Ayuntamientos de los Municipios, los sistemas deberán producir, como mínimo, la información contable y presupuestaria a que se refiere el artículo 46, fracción I, incisos a), b), c), d), e), g), y h) y fracción II, incisos a) y b) de la ley en cita, que para mayor claridad se transcribe a continuación:

"Artículo 46.-...

I. Información contable, con la desagregación siguiente:

- a) Estado de actividades;
- b) Estado de situación financiera;
- c) Estado de variación en la hacienda pública;
- d) Estado de cambios en la situación financiera;
- e) Estado de flujos de efectivo;
- ...
- g) Notas a los estados financieros;
- h) Estado analítico del activo;
- ...

II. Información presupuestaria, con la desagregación siguiente:

- a) Estado analítico de ingresos, del que se derivará la presentación en clasificación económica por fuente de financiamiento y concepto, incluyendo los ingresos excedentes generados;

DICTAMEN NÚMERO CHPM 2018-2021/018/2021/DE
H. COMISIÓN DE HACIENDA Y PATRIMONIO MUNICIPAL, A 22 DE ABRIL DEL 2021



Juárez y Libertad
Centro, C. P. 66290
San Pedro Garza García, N. L.
T. +52 (81) 8400 4400
www.sanpedro.gob.mx



Juárez y Libertad
Centro, C. P. 66290
San Pedro Garza García, N. L.
T. +52 (81) 8400 4400
www.sanpedro.gob.mx

b) Estado analítico del ejercicio del presupuesto de egresos del que se derivarán las clasificaciones siguientes:

1. Administrativa;
2. Económica;
3. Por objeto del gasto, y
4. Funcional.

..."

De conformidad con el artículo 4, de la Ley de Disciplina Financiera de las Entidades Federativas y Municipios, el Consejo Nacional de Armonización Contable, en los términos de la Ley General de Contabilidad Gubernamental, emitió los Criterios para la elaboración y presentación homogénea de la información financiera y de los formatos a que hace referencia la Ley de Disciplina Financiera de las Entidades Federativas y los Municipios; los referidos criterios y los formatos para la presentación de la información, se publicaron el 11-once de octubre de 2016-dos mil dieciséis, en el Diario Oficial de la Federación; en el presente caso, la Secretaría de Finanzas y Tesorería, presenta el Informe de Avance de Gestión Financiera correspondiente al Primer Trimestre del ejercicio 2021-dos mil veintiuno.

En relación a la difusión de la información financiera que generan los entes públicos, los artículos 51, 56 y 58 de la Ley General de Contabilidad Gubernamental, así como, el artículo 33 fracción III, inciso j), de la Ley de Gobierno Municipal del Estado de Nuevo León, que a la letra establecen lo siguiente:

Ley General de Contabilidad Gubernamental

"Artículo 51.- La información financiera que generen los entes públicos en cumplimiento de esta Ley será organizada, sistematizada y difundida por cada uno de éstos, al menos, trimestralmente en sus respectivas páginas electrónicas de internet, a más tardar 30 días después del cierre del periodo que corresponda, en términos de las disposiciones en materia de transparencia que les sean aplicables y, en su caso, de los criterios que emita el consejo. La difusión de la información vía internet no exime los informes que deben presentarse ante el Congreso de la Unión y las legislaturas locales, según sea el caso."

"Artículo 56.- La generación y publicación de la información financiera de los entes públicos a que se refiere este Título, se hará conforme a las normas, estructura, formatos y contenido de la información, que para tal efecto establezca el consejo y difundirse en la página de Internet del respectivo ente público.

Asimismo, la información se difundirá en los medios oficiales de difusión en términos de las disposiciones aplicables."

"Artículo 58.- La información financiera que deba incluirse en Internet en términos de este Título deberá publicarse por lo menos trimestralmente, a excepción de los informes y documentos de naturaleza anual y otros que por virtud de esta Ley o disposición legal aplicable tengan un plazo y periodicidad determinada, y difundirse en dicho medio dentro de los treinta días naturales siguientes al cierre del periodo que corresponda. Asimismo, deberá

DICTAMEN NÚMERO CHPM 2018-2021/018/2021/DE
H. COMISIÓN DE HACIENDA Y PATRIMONIO MUNICIPAL, A 22 DE ABRIL DEL 2021



Justicia y Libertad
Centro, C. P. 66200
San Pedro Garza García, N. L.
T. +52 (81) 8400 4400
www.sanpedro.gob.mx

Justicia y Libertad
Centro, C. P. 66200
San Pedro Garza García, N. L.
T. +52 (81) 8400 4400
www.sanpedro.gob.mx

permanecer disponible en Internet la información correspondiente de los últimos seis ejercicios fiscales."

Ley de Gobierno Municipal del Estado de Nuevo León

"ARTÍCULO 33.- El Ayuntamiento tendrá las siguientes facultades y obligaciones:

III. En materia de Hacienda Pública Municipal:

j) Publicar trimestralmente el estado de origen y aplicación de los recursos, además de atender las disposiciones en materia de transparencia conforme a la Ley de la materia;"

QUINTA. - La Ley de Gobierno Municipal del Estado de Nuevo León, en sus artículos 33 fracción III, inciso e), y 100 fracción IX, respectivamente, establecen, que es obligación de los Ayuntamientos, enviar cada trimestre al Congreso del Estado los Informes de Avance de Gestión Financiera de conformidad con la Ley; que, es obligación del Tesorero Municipal, remitir al Congreso del Estado de Nuevo León, previa aprobación del Ayuntamiento, los Informes de Avance de Gestión Financiera y de Cuenta Pública en los términos de la Ley de Fiscalización Superior del Estado de Nuevo León, los cuales deberán estar firmados por el Tesorero Municipal, el Presidente Municipal y el Síndico Primero.

SEXTA. - La C.P. Rosa María Hinojosa Martínez, Secretaria de Finanzas y Tesorera, mediante oficio número SFT- 774/2021, dictado el 19-diecinueve de abril 2021-dos mil veintiuno, presenta a la Comisión de Hacienda y Patrimonio Municipal el Informe de Avance de Gestión Financiera correspondiente al Primer Trimestre del ejercicio 2021-dos mil veintiuno, que consiste en lo siguiente:

En Cumplimiento a la Ley General de Contabilidad Gubernamental

1. Estado de Actividades
2. Estado de Situación Financiera
3. Estado de Variaciones en la Hacienda Pública
4. Estado de Cambios en la Situación Financiera
5. Estado de Flujos de Efectivo
6. Notas a los Estados Financieros
7. Estado Analítico del Activo
8. Estado Analítico del Pasivo y Patrimonio
9. Estado Analítico de la Deuda y Otros Pasivos
10. Estado Analítico de Ingresos
11. Estado Analítico del Presupuesto de Egresos:

DICTAMEN NÚMERO CHPM 2018-2021/018/2021/DE
H. COMISIÓN DE HACIENDA Y PATRIMONIO MUNICIPAL, A 22 DE ABRIL DEL 2021



Justicia y Libertad
Centro, C. P. 66200
San Pedro Garza García, N. L.
T. +52 (81) 8400 4400
www.sanpedro.gob.mx



JUAN Y UNIVERSAL
CARRILLO, C. P. 66200
San Pedro Garza García, N. L.
T. +52 (81) 8400 4400
www.sanpedro.gob.mx

Handwritten mark resembling a stylized '7' or 'g'.

Handwritten mark resembling a stylized 'D' or '0'.

- Administrativa;
- Económica;
- Por objeto del gasto, y
- Funcional.

En Cumplimiento a la Ley de Disciplina Financiera de las Entidades Federativas y los Municipios

1. Información Financiera y Formatos de la Ley de Disciplina Financiera
2. Estado de Situación Financiera Detallado (Formato 1)
3. Informe Analítico de la Deuda Pública y Otros Pasivos (Formato 2)
4. Informe Analítico de Obligaciones Diferentes de Financiamientos (Formato 3)
5. Balance Presupuestario (Formato 4)
6. Estado Analítico de Ingresos Detallado (Formato 5)
7. Estado Analítico del Ejercicio del Presupuesto de Egresos Detallado (Clasificación por Objeto del Gasto; Formato 6 A)
8. Estado Analítico del Ejercicio del Presupuesto de Egresos Detallado (Clasificación Administrativa; Formato 6 B)
9. Estado Analítico del Ejercicio del Presupuesto de Egresos Detallado (Clasificación Funcional; Formato 6 C)
10. Estado Analítico del Ejercicio del Presupuesto de Egresos Detallado (Clasificación de Servicios Personales por Categoría; Formato 6 D)

En Cumplimiento a la Ley de Gobierno Municipal del Estado de Nuevo León:

Información Contable y Presupuestal

1. Ingresos por Programa
2. Ingresos por Programa y Subprograma
3. Egresos por Programa
4. Egresos por Programa y Subprograma
5. Informe de Subsidios, Disminuciones y Condonaciones
6. Saldos de Cuentas por Cobrar
7. Fondos de Aportaciones del Ramo 33
 - Fondo de Infraestructura Social Municipal
 - Fondo de Fortalecimiento Municipal
8. Avances del Plan Municipal de Desarrollo 2018-2021



Juárez y Libertad
Centro, C. P. 66200
San Pedro Garza García, N. L.
T. +52 (81) 8400 4400
www.sanpedro.gob.mx



Juárez y Libertad
Centro, C. P. 66200
San Pedro Garza García, N. L.
T. +52 (81) 8400 4400
www.sanpedro.gob.mx

DICTAMEN NÚMERO CHPM 2018-2021/018/2021/DE
H. COMISIÓN DE HACIENDA Y PATRIMONIO MUNICIPAL, A 22 DE ABRIL DEL 2021

6

6

SÉPTIMA. - La suscrita Comisión de Hacienda y Patrimonio Municipal, en ejercicio de las facultades que le confieren los dispositivos legales invocados en la Consideración Primera; con apoyo en los fundamentos expuestos en las Consideraciones Segunda a la Sexta, así como, de lo que se desprende de los documentos inherentes al Informe de Avance de Gestión Financiera correspondiente al Primer Trimestre del ejercicio 2021-dos mil veintiuno, indicados en el antecedente Segundo de este Dictamen; en la sesión celebrada el 22-veintidos de abril de 2021-dos mil veintiuno, después de llevar a cabo un ejercicio de estudio, análisis, evaluación y deliberación al precitado Informe de Avance de Gestión Financiera; se Acordó dictaminar en sentido **POSITIVO**, para que el Republicano Ayuntamiento de San Pedro Garza García, Nuevo León, otorgue su aprobación, así como que se autorice su envío al H. Congreso del Estado de Nuevo León, además de su publicación en términos de la legislación aplicable.

En consecuencia, por lo expuesto y fundado, de conformidad con lo dispuesto en el artículo 38, de la Ley de Gobierno Municipal del Estado de Nuevo León y artículos 29, 36 fracción II, incisos b) y g), 40, y 58, primer párrafo, del Reglamento para el Gobierno Interior del Republicano Ayuntamiento de San Pedro Garza García, Nuevo León, este Órgano Colegiado propone el siguiente:

ACUERDO

PRIMERO. - Se tiene a la Secretaría de Finanzas y Tesorería del Municipio de San Pedro Garza García, Nuevo León, por presentado en tiempo y forma el Informe de Avance de Gestión Financiera correspondiente al Primer Trimestre del ejercicio 2021-dos mil veintiuno, que comprenden la información contable, presupuestaria y programática que refleja el estado de la Hacienda Municipal, por el periodo del 1-uno de enero al 31-treinta y uno de marzo de 2021-dos mil veintiuno, para la aprobación del Republicano Ayuntamiento de San Pedro Garza García, Nuevo León, de conformidad con los antecedentes y consideraciones contenidas en el cuerpo de este Dictamen.

SEGUNDO. - Se **APRUEBA** el Informe de Avance de Gestión Financiera correspondiente al Primer Trimestre del ejercicio 2021-dos mil veintiuno, que comprenden la información contable, presupuestaria y programática que refleja el estado de la Hacienda Municipal, por el periodo del 1-uno de enero al 31-treinta y uno de marzo de 2021-dos mil veintiuno, que se anexa al presente Dictamen, de conformidad con los antecedentes y consideraciones contenidas en el cuerpo de este Dictamen.

TERCERO. - Se **AUTORIZA** el envío del Informe de Avance de Gestión Financiera correspondiente al Primer Trimestre del ejercicio 2021-dos mil veintiuno, al Congreso del Estado de Nuevo León, a más tardar el último día hábil del mes de abril del año en curso, de conformidad con lo expuesto en las consideraciones Segunda, Quinta y Séptima de este instrumento.

CUARTO. - Se instruye a la Secretaría del Republicano Ayuntamiento, para que, en coordinación con la Secretaría de Finanzas y Tesorería, se envíe al Congreso del Estado de Nuevo León, en tiempo y forma el Informe de Avance de Gestión Financiera correspondiente al Primer Trimestre del ejercicio 2021-dos mil veintiuno, que se indica en el acuerdo que antecede. Adicionalmente el referido Informe de Avance de Gestión

DICTAMEN NÚMERO CHPM 2018-2021/018/2021/DE
H. COMISIÓN DE HACIENDA Y PATRIMONIO MUNICIPAL, A 22 DE ABRIL DEL 2021



Juárez y Libertad
Centro, C. P. 66200
San Pedro Garza García, N. L.
T. +52 (81) 3400 4400
www.sanpedro.gob.mx



Juárez y Libertad
Centro, C. P. 66200
San Pedro Garza García, N. L.
T. +52 (81) 3400 4400
www.sanpedro.gob.mx

Financiera, deberá publicarse en el portal oficial en internet del Municipio de San Pedro Garza García, Nuevo León y Tabla de Avisos del Republicano Ayuntamiento, conforme lo establecen los artículos 51, 56 y 58, de la Ley General de Contabilidad Gubernamental, artículo 64 de la Ley de Gobierno Municipal del Estado de Nuevo León y artículo 95 fracciones XXII y XXXII de la Ley de Transparencia y Acceso a la Información Pública del Estado de Nuevo León.

QUINTO.- Se solicita al ciudadano Presidente Municipal, tenga a bien ordenar la publicación del presente Dictamen y su anexo que consiste en Informe de Avance de Gestión Financiera correspondiente al Primer Trimestre del ejercicio 2021-dos mil veintiuno, en el Periódico Oficial del Estado de Nuevo León, de conformidad con lo establecido en los artículos 35, Apartado A, fracción XII, y 65, de la Ley de Gobierno Municipal del Estado de Nuevo León y artículo 109, fracción II, y III del Reglamento para el Gobierno Interior del Republicano Ayuntamiento de San Pedro Garza García, Nuevo León; en la Gaceta Municipal, conforme a lo dispuesto en los artículos 98, fracción XIX y 222, tercer párrafo, de la ley antes mencionada.

SEXTO. - Oírse las instrucciones a los ciudadanos Presidente Municipal, Secretario del Republicano Ayuntamiento, y Secretaria de Finanzas y Tesorera, del Municipio de San Pedro Garza García, Nuevo León, para el exacto cumplimiento del presente acuerdo.

SÉPTIMO. - Súrtese los efectos legales a que haya lugar, conforme a lo acordado por esta H. Autoridad.

San Pedro Garza García, Nuevo León, A 22 de abril del 2021

ASÍ LO DICTAMINAN Y FIRMAN
LOS INTEGRANTES DE LA COMISIÓN DE HACIENDA Y PATRIMONIO
MUNICIPAL DEL REPUBLICANO AYUNTAMIENTO

C. FRANCISCO JUAN GARZA BARBOSA
SÍNDICO PRIMERO
Y PRESIDENTE DE LA COMISIÓN
A FAVOR DEL DICTAMEN

C. JAVIER GONZÁLEZ ALCÁNTARA
CÁCERES
TERCER REGIDOR
Y SECRETARIO DE LA COMISIÓN
A FAVOR DEL DICTAMEN

C. KARLA JANETTE FLORES
HERNÁNDEZ
DÉCIMA REGIDORA
Y VOCAL DE LA COMISIÓN
A FAVOR DEL DICTAMEN



Juárez y Libertad
Centro, C. P. 66200
San Pedro Garza García, N. L.
T.: 52 (81) 8400-4400
www.sanpedro.gob.mx



DICTAMEN NÚMERO CHPM 2018-2021/018/2021/DE
H. COMISIÓN DE HACIENDA Y PATRIMONIO MUNICIPAL, A 22 DE ABRIL DEL 2021

0



Municipio de San Pedro Garza García, N.L.
Informe de Avance de Gestión Financiera
Primer Trimestre 2021

8



**San
Pedro
Garza
García**

GOBIERNO MUNICIPAL

ANEXO

CORRESPONDIENTE AL DICTAMEN NÚMERO
CHPM 2018-2021/018/2021/DE
(90 fojas útiles)



Juárez y Libertad
Centro, C. P. 66200
San Pedro Garza García, N. L.
T. +52 (81) 8400 4400
www.sanpedro.gob.mx



Municipio de San Pedro Garza García, N.L.
Informe de Avance de Gestión Financiera
Primer Trimestre 2021

9



**San
Pedro
Garza
García**

GOBIERNO MUNICIPAL

Informe de Avance de Gestión Financiera
Enero-Marzo 2021
Congreso del Estado de Nuevo León

A



Juárez y Libertad
Centro, C. P. 66100
San Pedro Garza García, N. L.
T. +52 (81) 8400 4400
www.sanpedro.gob.mx

D



Municipio de San Pedro Garza García, N.L.
Informe de Avance de Gestión Financiera
Primer Trimestre 2021

Índice

10	Ley General de Contabilidad Gubernamental	
	Estado de Actividades	4
	Estado de Situación Financiera	5
	Estado de Variaciones de la Hacienda Pública / Patrimonio	6
	Estado de Cambios de la Situación Financiera	7
	Estado de Flujos de Efectivo	8
	Notas de los Estados Financieros	9
	Estado Analítico del Activo	22
	Estado Analítico del Pasivo y Patrimonio	23
	Estado Analítico de la Deuda y Otros Pasivos	24
	Estado Analítico de Ingresos Presupuestales	25
	Estado Analítico de Egresos Presupuestales	26
	Clasificación por Objeto del Gasto	28
	Clasificación Económica	28
	Clasificación Funcional	29
	Clasificación Administrativa	30
	Ley de Disciplina Financiera	
	Información Financiera y Formatos de la Ley de Disciplina Financiera	31
	Información Contable y Presupuestal	
	Ingresos por Programa	61
	Ingresos por Programa y Subprograma	62
	Egresos por Programa	63
	Egresos por Programa y Subprograma	64
	Informe de Subsidios, Disminuciones y Condonaciones	66
	Saldos de Cuentas por Cobrar	68
	Fondos de Aportaciones del Ramo 33	
	Fondo de Aportaciones para el Fortalecimiento de los Municipios	70
	Fondo de Aportaciones para Infraestructura Social Municipal	72
	Avances del Plan Municipal de Desarrollo 2018-2021	77



Juárez y Libertad
Centro, C. P. 66200
San Pedro Garza García, N. L.
T. +52 (81) 8400 4400
www.sanpedro.gob.mx

2



Municipio de San Pedro Garza García, N.L.
Informe de Avance de Gestión Financiera
Primer Trimestre 2021

11

Ley General de Contabilidad Gubernamental

9



Juárez y Libertad
Centro, C.P. 66200
San Pedro Garza García, N. L.
T. +52 (81) 8400 4400
www.sanpedro.gob.mx

3

0



Municipio de San Pedro Garza García, N.L.
Informe de Avance de Gestión Financiera
Primer Trimestre 2021

Estado de Actividades
Por los 3 meses terminados al 31 de Marzo de:
(Miles de Pesos)

12

	2021	2020
INGRESOS Y OTROS BENEFICIOS		
Ingresos de Gestión		
Impuestos	705,229	675,627
Derechos	27,188	29,862
Productos	16,806	38,285
Aprovechamientos	14,474	13,260
Participaciones, Aportaciones, Convenios, Incentivos Derivados de la Colaboración Fiscal, Fondos Distintos de Aportaciones, Transferencias, Asignaciones, Subsidios y Subvenciones, y Pensiones y Jubilaciones		
Participaciones, Aportaciones, Convenios, Incentivos Derivados de la Colaboración Fiscal y Fondos Distintos de Aportaciones	377,585	397,978
Otros Ingresos y Beneficios		
Otros Ingresos y Beneficios Varios	43	2
Total de Ingresos y Otros Beneficios	1,141,325	1,155,014
GASTOS Y OTRAS PÉRDIDAS		
Gastos de Funcionamiento		
Servicios Personales	299,825	224,678
Materiales y Suministros	32,246	26,287
Servicios Generales	96,445	73,225
Transferencias, Asignaciones, Subsidios y otras Ayudas		
Transferencias Internas y Asignaciones al Sector Público	19,718	18,337
Subsidios y Subvenciones		
Ayudas Sociales	28,642	5,498
Pensiones y Jubilaciones	38,229	35,578
Intereses, Comisiones y Otros Gastos de la Deuda Pública		
Intereses de la Deuda Pública	799	606
Otros Gastos y Pérdidas Extraordinarias		
Estimaciones, Depreciaciones, Deterioros, Obsolescencias y Amortizaciones	35,859	30,633
Inversión Pública		
Inversión Pública No Capitalizable	17,332	758
Total de Gastos y Otras Pérdidas	567,094	415,599
Resultados del Ejercicio (Ahorro/Desahorro)	574,231	739,416

Bajo protesta de decir verdad declaramos que los Estados Financieros, son razonablemente correctos y son responsabilidad del emisor.



San Pedro Garza García
GOBIERNO MUNICIPAL

Justicia y Libertad
Centro, C. P. 66200
San Pedro Garza García, N. L.
T. +52 (81) 8400-4400
www.sanpedro.gob.mx

4



Municipio de San Pedro Garza García, N.L.
Informe de Avance de Gestión Financiera
Primer Trimestre 2021

Estado de Situación Financiera
Al 31 de Marzo de 2021 y al 31 de Diciembre de 2020
(Miles de Pesos)

13

ACTIVO	2021	2020	PASIVO	2021	2020
Activo Circulante			Pasivo Circulante		
Efectivo y Equivalentes	1,654,571	1,260,841	Cuentas Por Pagar a Corto Plazo	91,334	162,911
Derechos a Recibir Efectivo o Equivalentes	19,997	28,682	Porción a Corto Plazo de la Deuda Pública a Largo Plazo	6,103	6,525
Derechos a Recibir Bienes o Servicios	74,512	135,249	Pasivos Diferidos a Corto Plazo	23	22
Total de Activos Circulantes	1,749,080	1,424,772	Fondos y Bienes de Terceros en Garantía y/o Administración a Corto Plazo	32,301	35,128
			Otros Pasivos a Corto Plazo	485	445
			Total de Pasivos Circulantes	130,245	205,032
Activo No Circulante			Pasivo No Circulante		
Inversiones Financieras a LP	150,941	147,358	Deuda Pública a Largo Plazo	38,132	40,299
Bienes Inmuebles, Infraestructura y Construcciones en Proceso	2,641,895	2,620,537	Provisiones a Largo Plazo	345,353	346,588
Bienes Muebles	1,142,909	1,147,748	Total de Pasivos No Circulantes	384,486	386,887
Activos Intangibles	62,748	62,748			
Depreciación, Deterioro y Amortización Acumulada de Bienes	(837,245)	(807,150)	Total de Pasivo	514,730	591,919
Activos Diferidos	60,414	60,414			
Total de Activos No Circulantes	3,221,662	3,231,656	HACIENDA PÚBLICA / PATRIMONIO		
Total de Activos	4,970,742	4,656,428	Hacienda Pública/Patrimonio Generado		
			Resultado del Ejercicio Ahorro / Desahorro	574,231	377,113
			Resultado de Ejercicios Anteriores	3,668,980	3,473,896
			Revalúos	60,971	60,971
			Rectificaciones de Resultado de Ejercicios Anteriores	151,828	152,529
			Total Hacienda Pública / Patrimonio	4,458,011	4,064,509
			Total de Pasivo y Hacienda Pública/Patrimonio	4,970,742	4,656,428

Bajo protesta de decir verdad declaramos que los Estados Financieros, son razonablemente correctos y son responsabilidad del emisor.



Juárez y Libertad
Centro, C. P. 66200
San Pedro Garza García, N. L.
T.-52 (81) 8400 4400
www.sanpedro.gob.mx

5



Municipio de San Pedro Garza García, N.L.
Informe de Avance de Gestión Financiera
Primer Trimestre 2021

Estado de Variación de la Hacienda Pública / Patrimonio
Al 31 de Marzo de 2021 y al 31 de Diciembre 2020
(Miles de Pesos)

14

Concepto	Hacienda Pública / Patrimonio Contribuido	Hacienda Pública / Patrimonio Generado de Ejercicios Anteriores	Hacienda Pública / Patrimonio Generado del Ejercicio	Exceso o Insuficiencia en la Actualización de la Hacienda Pública / Patrimonio	Total
Hacienda Pública / Patrimonio Neto al 31 de diciembre de 2019		2,818,794	1,037,531		3,856,325
Resultados del Ejercicio (Ahorro/Desahorro)			377,113		377,113
Resultados de Ejercicios Anteriores		1,037,531	(1,037,531)		
Rectificaciones de Resultados de Ejercicios Anteriores		(168,929)			(168,929)
Hacienda Pública / Patrimonio Neto al 31 de diciembre de 2020		3,687,396	377,113		4,064,509
Variaciones de la Hacienda Pública / Patrimonio Generado Neto 2020					
Resultados del Ejercicio (Ahorro/Desahorro)			574,231		574,231
Resultados de Ejercicios Anteriores		377,113	(377,113)		
Rectificaciones de Resultados de Ejercicios Anteriores		(182,728)			(182,728)
Hacienda Pública / Patrimonio Neto al 31 de marzo de 2021		3,881,780	574,231		4,456,011

Bajo protesta de decir verdad declaramos que los Estados Financieros, son razonablemente correctos y son responsabilidad del emisor.



Juárez y Libertad
Centro, C. P. 66180
San Pedro Garza García, N. L.
T +52 (81) 8400 4400
www.sanpedro.gob.mx

6



Municipio de San Pedro Garza García, N.L.
Informe de Avance de Gestión Financiera
Primer Trimestre 2021

Estado de Cambios en la Situación Financiera
Al 31 de Marzo de 2021
(Miles de Pesos)

15

	Origen	Aplicación
ACTIVO	(104,357)	418,670
Activo Circulante	(69,422)	393,730
Efectivo y Equivalentes		393,730
Derechos a Recibir Efectivo o Equivalentes	(8,685)	
Derechos a Recibir Bienes o Servicios	(60,738)	
Inventarios		
Almohenes		
Estimación por Pérdida o Deterioro de Activos Circulantes		
Otros Activos Circulantes		
Activo No Circulante	(34,934)	24,940
Inversiones Financieras a Largo Plazo		3,583
Derechos a Recibir Efectivo o Equivalentes a Largo Plazo		
Bienes Inmuebles, Infraestructura y Construcciones en Proceso		21,358
Bienes Muebles	(4,840)	
Activos Intangibles		
Depreciación, Deterioro y Amortización Acumulada de Bienes	(30,095)	
Activos Diferidos		
PASIVO	77,228	(40)
Pasivo Circulante	74,627	(40)
Cuentas por Pagar a Corto Plazo	71,578	
Documentos por Pagar a Corto Plazo		
Porción a Corto Plazo de la Deuda Pública a Largo Plazo	423	
Pasivos Diferidos a Corto Plazo		(1)
Fondos y Bienes de Terceros en Garantía y/o Administración a Corto Plazo	2,827	
Otros Pasivos a Corto Plazo		(39)
Pasivo No Circulante	2,401	
Deuda Pública a Largo Plazo	1,187	
Pasivos Diferidos a Largo Plazo		
Fondos y Bienes de Terceros en Garantía y/o en Administración a Largo Plazo	1,235	
Provisiones a Largo Plazo		
HACIENDA PÚBLICA/ PATRIMONIO	182,728	(574,231)
Hacienda Pública/Patrimonio Generado	182,728	(574,231)
Resultados del Ejercicio (Ahorro / Desahorro)		(574,231)
Resultados de Ejercicios Anteriores	182,028	
Rectificaciones de Resultados de Ejercicios Anteriores	700	
	155,600	(155,600)

Este programa de datos fue desarrollado por los Estados Prorrogados, sin responsabilidad de contenido y sin importancia sobre el original.



Juárez y Libertad
Centro, C. P. 66200
San Pedro Garza García, N. L.
T. +52 (81) 8400 4400
www.sanpedro.gob.mx

16



Municipio de San Pedro Garza García, N.L.
Informe de Avance de Gestión Financiera
Primer Trimestre 2021

Estado de Flujo de Efectivo
Por los 3 meses terminados al 31 de Marzo:
(Miles de Pesos)

	2021	2020
Flujo de Efectivo de las Actividades de Operación		
Origen		
Impuestos	705,229	675,627
Derechos	27,188	29,862
Productos	16,806	38,285
Aprovechamientos	14,474	13,260
Participaciones	312,346	344,738
Aportaciones	65,238	53,241
Otros Ingresos de operación	43	2
Aplicación		
Servicios Personales	299,825	224,878
Materiales y Suministros	32,246	26,287
Servicios Generales	96,445	73,225
Ayudas Sociales	28,642	5,488
Transferencias Internas y Asignaciones al Sector Público	19,718	18,337
Subsidios y Subvenciones		
Pensiones y Jubilaciones	38,229	35,578
Convenios		
Flujos Netos de Efectivo por Actividades de Operación	628,220	771,412
Flujos de Efectivo de las Actividades de Inversión		
Origen		
Bienes Inmuebles, Infraestructura y Construcciones en Proceso		
Bienes muebles e Intangibles		
Otros Orígenes de Inversión	6,315	24,698
Aplicación		
Bienes Inmuebles, Infraestructura y Construcciones en Proceso	(38,688)	(108,758)
Bienes muebles e Intangibles	(924)	(26,362)
Otros Orígenes de Inversión	(192,626)	(8,255)
Flujos Netos de Efectivo por Actividades de Inversión	(225,925)	(118,677)
Flujo de Efectivo de las Actividades de Financiamiento		
Origen		
Otros Orígenes de Financiamiento	69,463	1,358
Aplicación		
Servicios de la Deuda	(799)	(606)
Interno	(799)	(606)
Externo		
Otros Aplicaciones de Financiamiento	(77,229)	(160,100)
Flujos Neto de Efectivo por Actividades de Financiamiento	(8,565)	(159,348)
Incremento/Disminución Neto en el Efectivo y Equivalente al Efectivo	393,730	493,387
Efectivo y Equivalentes al Efectivo al Inicio del Ejercicio	1,260,841	1,893,024
Efectivo y Equivalentes al Efectivo al Final del Ejercicio	1,654,571	2,386,412

Bajo protesta de decir verdad declaramos que los Estados Financieros, son razonablemente correctos y son responsabilidad del emisor.



Juárez y Libertad
Centro, C. P. 66200
San Pedro Garza García, N. L.
T. +52 (81) 8400 4430
www.sanpedro.gob.mx

8



San Pedro Garza García
GOBIERNO MUNICIPAL

Municipio de San Pedro Garza García, N.L.
Informe de Avance de Gestión Financiera
Primer Trimestre 2021

Notas de los Estados Financieros
(Miles de Pesos)

17

A. NOTAS DE DESGLOSE
1. NOTAS AL ESTADO DE SITUACIÓN FINANCIERA
a) Efectivo y Equivalentes

	Marzo 2021	Diciembre 2020
Efectivo	862	901
Bancos/Tesorería	217,807	191,268
Inversiones Temporales (Hasta 3 meses)	1,435,906	1,068,872
	<u>1,654,571</u>	<u>1,260,841</u>

b) Derechos a recibir Efectivo y Equivalentes

Al 31 de diciembre de 2021 y 2020 corresponden, principalmente, a Gastos por Comprobar y Deudores Diversos por 19,997 Y 28,682 respectivamente.

c) Derechos a recibir Bienes o Servicios

	Marzo 2021	Diciembre 2020
Anticipo a Proveedores por Adquisición de Bienes y Prestación de Servicios	2,301	2,048
Anticipo a Contratistas por Obras Publicas	72,211	133,201
	<u>74,512</u>	<u>135,249</u>

d) Inversiones Financieras a Largo Plazo

	Marzo 2021	Diciembre 2020
Fideicomiso Value - Fondo de Pensiones	140,931	137,348
Fideicomiso Benorte	10	10
Fideicomiso Gobierno del Estado de Nuevo León	10,000	10,000
	<u>150,941</u>	<u>147,358</u>



San Pedro Garza García
GOBIERNO MUNICIPAL

Juárez y Libertad
Centro, C. P. 66200
San Pedro Garza García, N. L.
T: +52 (81) 9400 4400
www.sanpedro.gob.mx



Municipio de San Pedro Garza García, N.L.
Informe de Avance de Gestión Financiera
Primer Trimestre 2021

Notas de los Estados Financieros
(Miles de Pesos)

18

e) Bienes Muebles, Inmuebles e Intangibles

	Marzo 2021	Diciembre 2020
Terrenos	1,000,374	897,531
Construcciones en Proceso en Bienes de Dominio Público	809,427	723,713
Maquinaria, Otros Equipos y Herramientas	707,369	707,856
Edificios no Habitacionales	591,774	591,444
Construcciones en Proceso en Bienes Propios	240,319	307,849
Equipo de Transporte	179,894	183,820
Mobiliario y Equipo de Administración	132,469	132,729
Mobiliario y Equipo Educativo y Recreativo	63,947	64,307
Equipo de Defensa y Seguridad	55,046	55,046
Software	53,150	53,150
Licencias	9,008	9,008
Equipo e Instrumental Médico y de Laboratorio	4,184	3,991
Patentes Marcas y Derechos	590	590
Amortización Acumulada de Activos Intangibles	(26,712)	(26,472)
Depreciación Acumulada de Bienes Inmuebles	(179,558)	(177,129)
Depreciación Acumulada de Bienes Muebles	(612,851)	(587,238)
	<u>3,028,431</u>	<u>3,040,196</u>

La depreciación del ejercicio incluida en el Estado de Actividades asciende a la cantidad de 36,628. Para el cálculo de la depreciación se han utilizado los Parámetros de Estimación de Vida Útil, emitidos por el Consejo Nacional de Armonización Contable.

f) Otros Activos

El Municipio cuenta al 31 de marzo de 2021, con activos diferidos por Derechos Sobre Bienes en Régimen de Arrendamiento Financiero, correspondientes a:

	Marzo 2021	Diciembre 2020
San Pedro Net Sexta Elapa	60,414	60,414
Amortización Acumulada de Activos Diferidos	(18,124)	(16,312)
	<u>42,290</u>	<u>44,102</u>

g) Cuentas por pagar a corto plazo

	Marzo 2021	Diciembre 2020
Proveedores	55,299	126,378
Retenciones y Contribuciones	18,599	29,596
Servicios Personales	12,593	
Contratistas	4,179	5,834
Otras cuentas por pagar	664	1,103
	<u>91,334</u>	<u>162,911</u>



Judrez y Libertad
Centro, C. P. 66200
San Pedro Garza García, N. L.
T. +52 (81) 8400 4400
www.sanpedro.gob.mx

10



Municipio de San Pedro Garza García, N.L.
Informe de Avance de Gestión Financiera
Primer Trimestre 2021

Notas de los Estados Financieros
(Miles de Pesos)

19

2. NOTAS AL ESTADO DE ACTIVIDADES

a) Ingresos de Gestión:

	Marzo 2021	Marzo 2020
Impuestos sobre el patrimonio	700,497	670,640
Participaciones	322,260	344,738
Aportaciones	55,325	53,241
Otros derechos	17,339	12,798
Productos de tipo corriente	16,797	37,605
Aprovechamientos de tipo corriente	14,474	13,260
Derechos por prestación de servicios	9,683	16,904
Accesorios sobre impuestos	4,732	4,605
Aprovechamientos no comprendidos en las fracciones de la Ley de Ingresos causadas en ejercicios fiscales anteriores pendientes de liquidación o pago	43	2
Accesorios sobre derechos	166	160
Productos no comprendidos en las fracciones de la Ley de Ingresos causadas en ejercicios fiscales anteriores pendientes de liquidación o pago	9	680
Impuestos sobre los ingresos		382
	<u>1,141,325</u>	<u>1,155,014</u>

b) Gastos y Otras Pérdidas:

	Marzo 2021	Marzo 2020
Gastos de Funcionamiento	428,516	324,190
Transferencias, Asignaciones, Subsidios y otras Ayudas	84,589	59,412
Otros Gastos y Pérdidas Extraordinarias	35,859	30,633
Inversión Pública No Capitalizable	17,332	758
Intereses, Comisiones y Otros Gastos de la Deuda Pública	799	606
	<u>567,094</u>	<u>415,599</u>



Juárez y Libertad
Centro, C. P. 66200
San Pedro Garza García, N. L.
T: 52 (81) 8400 4400
www.sanpedro.gob.mx



Municipio de San Pedro Garza García, N.L.
Informe de Avance de Gestión Financiera
Primer Trimestre 2021

Notas de los Estados Financieros
(Miles de Pesos)

20

Los Gastos de Funcionamiento que representan el 75.6% de los gastos en el Estado de Actividades se integran como sigue:

	Marzo 2021	Marzo 2020
Remuneraciones al Personal de Carácter Permanente	133,656	111,702
Remuneraciones Adicionales y Especiales	61,547	28,210
Otras Prestaciones Sociales y Económicas	58,244	50,763
Servicios de Instalación, Reparación, Mantenimiento y Conservación	35,754	24,143
Seguridad Social	32,562	17,714
Servicios de Arrendamiento	20,501	10,634
Combustibles, Lubricantes y Aditivos	18,143	12,646
Remuneraciones al Personal de Carácter Transitorio	13,455	15,222
Servicios Básicos	11,680	13,269
Servicios Financieros, Bancarios y Comerciales	9,821	9,241
Materiales y Artículos de Construcción y de Reparación	8,041	3,971
Servicios Profesionales, Científicos y Técnicos y Otros Servicios	7,592	6,854
Otros Servicios Generales	7,571	6,355
Servicios de Comunicación Social y Publicidad	3,244	2,125
Materiales de Administración, Emisión de Documentos y Artículos Oficiales	1,763	1,302
Alimentos y Utensilios	1,689	2,809
Herramientas, Refacciones y Accesorios Menores	1,412	1,891
Productos Químicos, Farmacéuticos y de Laboratorio	1,001	1,166
Pago de Estímulos a Servidores Públicos	365	1,067
Servicios Oficiales	236	288
Vestuario, Blancos, Prendas de Protección y Artículos Deportivos	195	1,248
Servicios de Traslado y Viáticos	44	305
Materiales y Suministros para Seguridad	0	1,233
Materias Primas y Materiales de Producción y Comercialización	0	21
	428,516	324,190



Juárez y Libertad
Centro, C. P. 66200
San Pedro Garza García, N. L.
T. +52 (81) 8400 4400
www.sanpedro.gob.mx

12



Municipio de San Pedro Garza García, N.L.
Informe de Avance de Gestión Financiera
Primer Trimestre 2021

Notas de los Estados Financieros
(Miles de Pesos)

21

3. NOTAS AL ESTADO DE VARIACIÓN EN LA HACIENDA PÚBLICA

El monto de variación en la Hacienda Pública se debe principalmente al Patrimonio generado del periodo de 3 meses comprendido de Enero a Marzo del 2021 que asciende \$574,231, y es el resultado de los Ingresos y gastos del Estado de Actividades del periodo de 3 meses comprendido de Enero a Marzo del 2021.

Adicionalmente, se realizaron afectaciones al Patrimonio Generado de Ejercicios Anteriores por concepto de rectificaciones de ejercicios anteriores que corresponden a:

	Marzo 2021	Diciembre 2020
Inversión Pública No Capitalizable (obras pagadas en ejercicios anteriores)	(188,343)	(202,047)
Cancelación de provisiones y devolución de ingresos	5,615	33,118
	<u>(182,728)</u>	<u>(168,929)</u>

4. NOTAS AL ESTADO DE FLUJOS DE EFECTIVO

a) El análisis de los saldos inicial y final que figuran en la última parte del Estado de Flujo de Efectivo en la cuenta de efectivo

	Marzo 2021	Marzo 2020
Efectivo	862	845
Bancos/Tesorería	217,804	53,290
Inversiones Temporales (Hasta 3 meses)	1,435,906	1,638,890
	<u>1,654,571</u>	<u>1,693,024</u>

b) El detalle de adquisición de bienes muebles e intangibles por rubro se integra de la siguiente manera:

	Marzo 2021	Marzo 2020
Equipo de Transporte	499	
Equipo e Instrumental Médico y de Laboratorio	237	
Maquinaria, Otros Equipos y Herramientas	189	2,763
Equipo de Defensa y Seguridad		22,293
Mobiliario y Equipo de Administración		727
Software		400
Mobiliario y Equipo Educativo y Recreativo		27
Patente		152
	<u>924</u>	<u>26,362</u>



Juárez y Libertad
Centro, C. P. 66200
San Pedro Garza García, N. L.
T. +52 (81) 6430 4400
www.sanpedro.gob.mx

13

6



Municipio de San Pedro Garza García, N.L.
Informe de Avance de Gestión Financiera
Primer Trimestre 2021

Notas de los Estados Financieros
(Miles de Pesos)

22

- c) En los Flujos de Efectivo de las Actividades de Inversión, en los conceptos de Otros Orígenes y Aplicaciones de Inversión se integran por los siguientes conceptos:

Origen	Marzo 2021	Marzo 2020
Cancelación de provisiones	6,315	24,688

Aplicación	Marzo 2021	Marzo 2020
Inversión pública no capitalizable y cancelación de provisiones	189,043	8,255
Inversiones a Largo Plazo	3,583	
	192,626	8,255

- d) En los Flujos de Efectivo de las Actividades de Financiamiento, en los conceptos de Otros Orígenes y Aplicaciones de Financiamiento se integran por los siguientes conceptos:

Origen	Marzo 2021	Marzo 2020
Derechos a Recibir bienes o servicios	60,738	
Provisiones a Largo Plazo		1,358
Derechos a Recibir Efectivo o Equivalentes	8,685	
Otros Pasivos	39	
	69,462	1,358

Aplicación	Marzo 2021	Marzo 2020
Cuentas por pagar	71,578	155,843
Deuda Pública	1,590	988
Fondos de Garantía	2,827	3,269
Provisiones a Largo Plazo	1,235	
	77,229	160,100

- e) Conciliación de los Flujos de Efectivo Netos de las Actividades de Operación y la cuenta de Ahorro/Desahorro antes de Rubros Extraordinarios es la siguiente:

	Marzo 2021	Marzo 2020
Flujos Netos de Efectivo por Actividades de Operación	628,220	771,412
Intereses de la Deuda Pública	(789)	(606)
Estimaciones, Depreciaciones, Deterioros, Obsolescencias, Amortizaciones y Provisiones	(35,859)	(30,634)
Inversión Pública No Capitalizable	(17,332)	(758)
Ahoro/Desahorro Neto del Ejercicio	574,231	739,416



Juárez y Libertad
Centro, C. P. 66200
San Pedro Garza García, N. L.
T. -52 (81) 8400-4406
www.sanpedro.gob.mx

14



Municipio de San Pedro Garza García, N.L.
Informe de Avance de Gestión Financiera
Primer Trimestre 2021

Notas de los Estados Financieros
(Miles de Pesos)

23

5. CONCILIACIÓN ENTRE LOS INGRESOS Y EGRESOS PRESUPUESTARIOS Y CONTABLES

1. Total de Ingresos Presupuestarios	1,141,325
2. Más ingresos contables no presupuestarios	-
3. Menos ingresos presupuestarios no contables	-
4. Ingresos Contables (4 = 1 + 2 - 3)	1,141,325
1. Total de Egresos Presupuestarios	735,712
2. Menos egresos presupuestarios no contables	234,401
Mobiliario y equipo de administración	208
Mobiliario y equipo educacional y recreativo	-
Equipo e instrumental médico y de laboratorio	237
Vehículos y equipo de transporte	-
Equipo de defensa y seguridad	-
Maquinaria, otros equipos y herramientas	519
Bienes inmuebles	595
Activos intangibles	-
Obra Pública	226,438
Provisiones para contingencias y otras erogaciones especiales	4,818
Amortización de la Deuda Pública	1,590
3. Más Gasto Contables No Presupuestales	65,783
Estimaciones, depreciaciones, deterioros, obsolescencia y amortizaciones	35,859
Provisiones	29,924
Otros Gastos Contables No Presupuestales	-
4. Total de Gasto Contable (4 = 1 - 2 + 3)	567,097



Juárez y Libertad
Centro, C. P. 66200
San Pedro Garza García, N. L.
T. +52 (81) 8400.4400
www.sanpedro.gob.mx

15



San
Pedro
Garza
García

GOBIERNO MUNICIPAL

Municipio de San Pedro Garza García, N.L.
Informe de Avance de Gestión Financiera
Primer Trimestre 2021

Notas de los Estados Financieros
(Miles de Pesos)

24

B. NOTAS DE MEMORIA

Las cuentas de Orden Contables y Presupuestarias que se manejan para efectos de estas Notas son las siguientes:

Presupuestarias:

Cuentas de ingresos

Ley de Ingresos Estimada	2,646,977
Ley de Ingresos por Ejecutar	1,505,652
Modificaciones a la Ley de Ingresos Estimada	
Ley de Ingresos Devengada	
Ley de Ingresos Recaudada	1,141,325

Cuentas de egresos

Presupuesto de Egresos Aprobado	3,588,957
Presupuesto de Egresos por Ejecutar	1,037,538
Modificaciones al Presupuesto de Egresos Aprobado	
Presupuesto de Egresos Comprometido	1,815,707
Presupuesto de Egresos Devengado	2,217
Presupuesto de Egresos Ejercido	41,329
Presupuesto de Egresos Pagado	692,166



San
Pedro
Garza
García

GOBIERNO MUNICIPAL

Juárez y Libertad
Centro, C. P. 66200
San Pedro Garza García, N.L.
T. +52 (81) 2400 4400
www.sanpedro.gob.mx

16



Municipio de San Pedro Garza García, N.L.
Informe de Avance de Gestión Financiera
Primer Trimestre 2021

Notas de los Estados Financieros
(Miles de Pesos)

25

C. NOTAS DE GESTIÓN ADMINISTRATIVA

1. Introducción

Los Estados Financieros de los entes públicos, proveen de información financiera a los principales usuarios de la misma, al H. Congreso del Estado de Nuevo León y a los ciudadanos.

El objetivo del presente documento es la revelación del contexto y de los aspectos económicos-financieros más relevantes que influyeron en las decisiones del periodo, y que deberán ser considerados en la elaboración de los estados financieros para la mayor comprensión de los mismos y sus particularidades.

De esta manera, se informa y explica la respuesta del gobierno a las condiciones relacionadas con la información financiera de cada periodo de gestión; además, de exponer aquellas políticas que podrían afectar la toma de decisiones en periodos posteriores.

2. Panorama Económico y Financiero

Objetivo Anual en Materia de Ingresos

- Recaudar el 100% de los Ingresos previstos en el Pronóstico de Ingresos para el ejercicio fiscal 2021, proyectados en \$2,646,977.
- Fortalecer la recaudación de los Ingresos Municipales.
- Brindar la mejor atención a los contribuyentes.

Estrategias

- Establecimiento de facilidades administrativas y tecnológicas para el pago de las contribuciones municipales a través de bancos e internet.
- Difusión de obligaciones fiscales a través de medios electrónicos e impresos, e invitaciones para presentarse en la Secretaría de Finanzas y Tesorería Municipal, a revisar su situación fiscal.
- Programa de Modernización Catastral, actualización de Padrón Catastral.
- Se efectuaron procedimientos administrativos para la recuperación del impuesto predial del presente año y del rezago del predial.
- Se contó con un equipo de Abogados, Notificadores y Ejecutores para lograr el acercamiento con los contribuyentes que tenían adeudos y a la vez notificarles las opciones posibles para regularizar su situación.
- Se contó con el apoyo de un Despacho Externo para la cobranza de Predial, Modernización Catastral y Multas de Tránsito.
- Se dio atención personalizada a los contribuyentes.
- Se mantuvo una relación integral con cada una de las Áreas del Municipio que generan ingresos, para lograr la mayor captación de los mismos.
- Se renovaron contratos con Instituciones Bancarias para facilitar la recaudación, tanto en sucursales bancarias como vía internet.

El Presupuesto de Egresos Inicial para el ejercicio 2021 ascendió a \$3,588,957 y se presentó para su aprobación al Republicano Ayuntamiento de este Municipio el día 15 de Diciembre de 2020, siendo publicado en el Periódico Oficial del Gobierno del Estado el día 23 del mismo mes y año.



Juárez y Libertad
Centro, C. P. 66200
San Pedro Garza García, N. L.
T. +52 (81) 8400 4400
www.sanpedro.gob.mx

17



Municipio de San Pedro Garza García, N.L.
Informe de Avance de Gestión Financiera
Primer Trimestre 2021

Notas de los Estados Financieros
(Miles de Pesos)

26

3. Autorización e Historia

Fundación de San Pedro el 20 de noviembre de 1596, Don Diego de Montemayor dio en Merced de tierras y aguas a su hijo Diego "El mozo", el lugar llamado "Hacienda de los Nogales", también conocido como "Hacienda Santa Bárbara de los Nogales" y "Hacienda San Pedro de los Nogales", y que hoy se denomina San Pedro Garza García Nuevo León.

Primer Ayuntamiento y Nombre Actual

- Mediante decreto de fecha 14 de Enero de 1882, en sesión de H. Congreso del Estado, se decretó la creación del Municipio de Garza García.
- El día 1 de Abril de 1883, siendo Gobernador del Estado de Nuevo León el Lic. Genaro Garza García, tomo posesión el primer Ayuntamiento de Garza García, siendo su primer Alcalde el Señor Natividad García. Lo que quedó establecido en el decreto número 58 del XXI Congreso del Estado.
- Posteriormente, por decreto número 111 del H. Congreso del Estado, publicado en el periódico oficial del Estado el día 14 de Octubre de 1988, adquirió su nombre actual de San Pedro Garza García.
- Por decreto de fecha 4 de Noviembre de 1998, del H. Congreso del Estado, se elevó de Villa a Ciudad.
- Actualmente el Municipio de San Pedro Garza García maneja su estructura en base al artículo 4 de la Ley de Gobierno Municipal del Estado de Nuevo León, que menciona lo siguiente:
ARTÍCULO 4.- Cada Municipio será gobernado por un Ayuntamiento de elección popular, integrado por un Presidente Municipal, Regidores y Síndicos electos por el principio de votación mayoritaria y con Regidores electos por el principio de representación proporcional.

4. Organización y Objeto Social

- Objeto social. Ejercer las facultades y obligaciones que le competen de acuerdo a la Constitución Política de los Estados Unidos Mexicanos, al Artículo 33 de la Ley de Gobierno Municipal del Estado de Nuevo León, y las demás leyes, reglamentos y disposiciones jurídicas vigentes en este Municipio.
- La Misión en el Plan Municipal de Desarrollo 2018-2021. Incrementar la calidad de vida de los ciudadanos a través de espacios públicos; bellos, seguros y llenos de actividades enriquecedoras que atienden todas sus necesidades e inquietudes.
- Las presentes notas son aplicables al ejercicio 2020 y a los periodos de 3 meses comprendidos de Enero a Marzo de 2021 y 2020.
- Régimen jurídico.
 - Constitución Política de los Estados Unidos Mexicanos.
 - Constitución Política del Estado de Nuevo León
 - Ley de Gobierno Municipal del Estado de Nuevo León
 - Ley de Fiscalización Superior del Estado de Nuevo León
 - Ley General de Contabilidad Gubernamental
 - Ley de Disciplina Financiera
 - Y otras Leyes y Reglamentos aplicables a la Administración Municipal
- El Municipio retiene y entera el impuesto sobre la renta de asalariados y personas físicas en el régimen de servicios profesionales y arrendamientos de inmuebles.
- La estructura organizacional en base al Reglamento Orgánico de la Administración Pública Municipal de San Pedro Garza García es la siguiente:
 - Secretaría del Republicano Ayuntamiento;
 - Secretaría de Finanzas y Tesorería;
 - Secretaría General;



Juárez y Libertad
Centro, C. P. 66200
San Pedro Garza García, N. L.
T. +52 (81) 8400 4400
www.sanpedro.gob.mx

18



Municipio de San Pedro Garza García, N.L.
Informe de Avance de Gestión Financiera
Primer Trimestre 2021

Notas de los Estados Financieros
(Miles de Pesos)

27

- Secretaría de la Contraloría y Transparencia;
- Secretaría de Seguridad Pública;
- Secretaría de Ordenamiento y Desarrollo Urbano;
- Secretaría de Infraestructura y Obras Públicas
- Secretaría Particular;
- Dirección General para el Desarrollo Integral de la Familia;
- Secretaría de Administración;
- Secretaría de Cultura y Educación;
- Secretaría de Desarrollo Social y Humano;
- Secretaría de Servicios Públicos y Medio Ambiente;
- Secretaría de Innovación y Participación Ciudadana;
- Unidad de Gobierno para Resultados;
- Unidad de Comunicación y Atención al COVID-19;
- Instituto Municipal de la Familia
- Instituto Municipal de la Juventud
- Patronato de Museos

5. Bases de Preparación de los Estados Financieros

- a) La información financiera ha sido preparada de conformidad a las disposiciones establecidas por el Consejo Nacional de Armonización Contable y las disposiciones legales aplicables.
- b) Se han aplicado para realización de la información financiera las normas expuestas por el Consejo Nacional de Armonización Contable, como:
 - Manual de Contabilidad Gubernamental (MCG) Capítulo III Plan de Cuentas
 - MCG Capítulo IV Instructivos de Cuentas
 - MCG Capítulo V Modelo de Asientos para el Registro Contable
 - Reglas Específicas del Registro y Valoración del Patrimonio
 - Principales Reglas de Registro y Valoración del Patrimonio (Elementos Generales)
 - Normas y Metodología para la Determinación de los Momentos Contables de los Ingresos
 - Normas y Metodología para la Determinación de los Momentos Contables de los Egresos
 - Clasificador por Rubros de Ingresos
 - Clasificación Administrativa
 - Clasificación Funcional del Gasto
 - Clasificación Programática
 - Clasificador por Tipo de Gasto
 - Clasificador por Objeto del Gasto
 - Clasificador por Fuentes de Financiamiento
 - Entre otras que aplican a los Ayuntamientos de los Municipios.
- c) Postulados Básicos.
 - Sustancia Económica
 - Entes Públicos
 - Existencia Permanente
 - Revelación Suficiente
 - Importancia Relativa
 - Registro e Integración Presupuestaria

19



Juárez y Libertad
Centro, C.P. 66200
San Pedro Garza García, N.L.
T: +52 (81) 8400 4400
www.sanpedro.gob.mx



Municipio de San Pedro Garza García, N.L.
Informe de Avance de Gestión Financiera
Primer Trimestre 2021


GOBIERNO MUNICIPAL

Notas de los Estados Financieros
(Miles de Pesos)

18

- Consolidación de la información financiera
 - Devengo Contable
 - Valuación
 - Dualidad Económica
 - Consistencia
6. Políticas de Contabilidad Significativas
- a) Beneficios a los empleados:
Actualmente existe un pasivo registrado para cubrir parte de las obligaciones laborales por prima de antigüedad e indemnización legal por un monto de \$256,967.
- b) Provisiones:
Al 31 de Marzo de 2021 fueron creadas las provisiones de gastos, para el reconocimiento de las obligaciones a favor de terceros por la recepción de bienes, servicios y avances de obra pública, en cumplimiento al postulado de Devengo Contable.
- c) Inversiones no Capitalizables:
Durante el ejercicio se realizan los ajustes correspondientes por las obras públicas terminadas; si son obras capitalizables se transfiere el saldo al activo no circulante correspondiente. Si son obras de dominio público el monto erogado en el periodo se manda al gasto del mismo ejercicio presupuestal, y las erogaciones de ejercicios anteriores se reconocen en los resultados de ejercicios anteriores.
7. Fideicomisos, Mandatos y Análogos
El informe correspondiente se encuentra a detalle en las notas de desglose.
8. Reporte de la Recaudación
La información correspondiente a los ingresos según el Estado de Actividades por el ejercicio del 1 de Enero al 31 de Marzo de 2021, se encuentran informadas en las notas de desglose.
9. Información sobre la Deuda y el Reporte Analítico de la Deuda
El Estado Analítico de la Deuda y Otros Pasivos se encuentra informado en la página 24 del Informe de Avance de Gestión correspondiente al Primer Trimestre de 2021.
10. Calificaciones otorgadas
El informe sobre las calificaciones otorgadas al Municipio de San Pedro Garza García, se encuentran en el libro de anexos de la Cuenta Pública 2020.
11. Proceso de Mejora
a) Las principales políticas de control interno, se encuentran documentadas en los diferentes Manuales de Políticas y Procedimientos Administrativos, y publicados en la página de Transparencia del Municipio.
b) Durante el 2020 se implementaron y mitigaron controles sugeridos, derivado del "Proyecto de Desarrollo y la Implementación de Control Interno del Municipio".
c) Se actualizaron y/o se elaboraron Manuales de Políticas y Procedimientos Generales Administrativos que rigen en la presente Administración.

20



GOBIERNO MUNICIPAL

Avda. y Libertad
Carra. C.P. 66200
San Pedro Garza García, N.L.
T. (52 81) 8410 4200
www.sanpedro.gob.mx



Municipio de San Pedro Garza García, N.L.
Informe de Avance de Gestión Financiera
Primer Trimestre 2021

Notas de los Estados Financieros
(Miles de Pesos)

29

d) Al 31 de marzo se encuentran en proceso de autorización diferentes Manuales de Políticas y Procedimientos Generales

12. Partes Relacionadas

No existen partes relacionadas que pudieran ejercer influencia significativa sobre la toma de decisiones financieras y operativas.

13. Responsabilidad Sobre la Presentación Razonable de la Información Contable

"Bajo protesta de decir verdad declaramos que los Estados Financieros y sus notas, son razonablemente correctos y son responsabilidad del emisor"



Juárez y Libertad
Centro, C.P. 66100
San Pedro Garza García, N.L.
T. -52 (81) 8400 4490
www.sanpedro.gob.mx

21



Municipio de San Pedro Garza García, N.L.
Informe de Avance de Gestión Financiera
Primer Trimestre 2021

Estado de Analítico del Activo
Del 1 de Enero al 31 de Marzo de 2021
(Miles de Pesos)

30

Cuenta Contable	Saldo Inicial 1	Cargos del Periodo 2	Abonos del Periodo 3	Saldo Final (SF) 4(1+2-3)	Variación del Periodo (SI-SF) (4-1)
ACTIVO					
Activo Circulante	1,424,772	4,018,432	3,694,124	1,749,080	324,309
Efectivo y Equivalentes	1,280,841	4,002,996	3,609,266	1,654,571	373,730
Derechos a Recibir Efectivo o Equivalentes	28,682	13,596	22,281	19,967	(8,685)
Derechos a Recibir Bienes o Servicios	135,249	1,840	62,578	74,512	(60,738)
Activo No Circulante	3,231,656	241,232	251,228	3,221,663	(9,994)
Inversiones Financieras a Largo Plazo	147,358	3,583	-	150,941	3,583
Bienes Inmuebles, Infraestructura y Construcciones en Proceso	2,620,537	230,860	209,502	2,641,895	21,358
Bienes Muebles	1,147,748	1,256	6,096	1,142,909	(4,839)
Activos Intangibles	62,748	-	-	62,748	0
Depreciación, Deterioro y Amortización Acumulada de Bienes	(807,150)	5,533	35,628	(837,244)	(30,095)
Activos Diferidos	60,414	-	-	60,414	-
Total	4,656,428	4,259,664	3,945,351	4,970,742	314,314

Bajo protesta de decir verdad declaro que los Estados Financieros, son razonablemente correctos y son responsabilidad del emisor.



Justicia y Libertad
Centro, C. P. 66300
San Pedro Garza García, N. L.
T. +52 (81) 8400 4400
www.sanpedro.gob.mx

22



Municipio de San Pedro Garza García, N.L.
Informe de Avance de Gestión Financiera
Primer Trimestre 2021

Estado de Analfítico del Pasivo y Patrimonio
Del 1 de Enero al 31 de Marzo de 2021
(Miles de Pesos)

31

Cuenta Contable	Saldo Inicial (SI) 1	Cargos del Período 2	Abonos del Período 3	Saldo Final (SF) 4 (1+3-2)	Variación del Período (SI-SF) (4-1)
PASIVO					
Pasivo Circulante	205,032	1,067,974	883,684	130,245	(74,787)
Cuentas por Pagar a Corto Plazo	162,911	1,058,815	887,238	91,334	(71,578)
Porción a Corto Plazo de la Deuda Pública a Largo Plazo	6,526	1,590	1,703	6,103	(423)
Pasivos Diferidos a Corto Plazo	22	1,144	1,145	23	1
Fondos y Bienes de Terceros en Garantía y/o Administración a Corto Plazo	35,128	6,425	3,589	32,301	2,827
Ingresos por clasificar	445	46	85	485	(39)
Pasivo No Circulante	385,487	7,182	4,244	384,466	(2,401)
Deuda Pública a Largo Plazo	40,289	1,703	-	39,132	(1,167)
Provisiones a Largo Plazo	345,588	5,479	4,244	345,353	1,235
Hacienda Pública / Patrimonio					
Hacienda Pública / Patrimonio Generado	4,064,509	225,226	816,729	4,458,011	391,502
Resultados de Ejercicios Anteriores	3,851,000	224,355	616,558	4,243,211	392,202
Revalúos	60,971	0	0	60,971	0
Rectificaciones de Resultados de Ejercicios Anteriores	152,529	871	171	151,829	(700)
Total	4,556,428	1,290,382	1,614,656	4,970,741	314,314

Bajo protesta de decir verdad declaramos que los Estados Financieros, son razonablemente correctos y son responsabilidad del emisor.

[Handwritten signature]



Júrez y Libertad
Centro, C. P. 66200
San Pedro Garza García, N.L.
T. +52 (81) 8400 4400
www.sanpedro.gob.mx

23

[Handwritten mark]

32



Municipio de San Pedro Garza García, N.L.
Informe de Avance de Gestión Financiera
Primer Trimestre 2021

Estado de Analítico de la Deuda y otros Pasivos
Del 1 de Enero al 31 de Marzo de 2021
(Miles de Pesos)

Denominación de las deudas	Moneda de Contratación	Institución o País Acreedor	Saldo al 31 de Diciembre de 2020	Movimientos					Saldo al 31 de marzo de 2021
				Operación del endeudamiento del Periodo					
				Amortización Bruta	Colocación Bruta	Endeudamiento Neto del Periodo	Depuración o Conciliación	Variación del endeudamiento del periodo	
DEUDA PÚBLICA									
Corto Plazo									
Arrendamientos Financieros	Pesos	TICSA	6,526	(4,500)				1,167	6,133
Largo Plazo									
Arrendamiento Financiero	Pesos	TICSA	40,299					(1,167)	39,132
OTROS PASIVOS									
Proveedores por Pagar a Corto Plazo	Pesos		162,911					(71,570)	91,334
Pasivos Diferidos a Corto Plazo	Pesos		22					1	23
Fondos y Bienes de Terceros en Garantía y Administración a Corto Plazo	Pesos		35,128					(2,827)	32,301
Otros Pasivos a Corto Plazo	Pesos		445					35	485
Provisiones a Largo Plazo	Pesos		346,586					(1,235)	345,353
Total Deuda y Otros Pasivos			511,919						514,739

Cada partida de este informe de cuentas que los Estados Financieros, son razonablemente correctos y en responsabilidad del autor.



Juárez y Libertad
Centro, C.P. 66200
San Pedro Garza García, N.L.
T. +52 (81) 8400 4400
www.sanpedro.gob.mx

24



Municipio de San Pedro Garza García, N.L.
Informe de Avance de Gestión Financiera
Primer Trimestre 2021

Estado de Análisis de Ingresos Presupuestales
Del 1 de Enero al 31 de Marzo de 2021
(Miles de Pesos)

33

Rubro de Ingresos	Ingreso					Diferencia (6-5-1)
	Estimado 2021	Ampliaciones y Reducciones	Modificado 2021	Devengado	Recaudado	
	(1)	(2)	(3=1+2)	(4)	(5)	
Impuestos	929,712		929,712	705,229	705,229	(224,483)
Cuotas y Aportaciones de Seguridad Social						
Contribuciones de Mejoras						
Derechos	105,676		105,676	27,188	27,188	(78,488)
Productos	53,222		53,222	16,806	16,806	(36,416)
Aprocheamientos	62,206		62,206	14,517	14,517	(47,689)
Ingresos por Venta de Bienes, Prestación de Servicios y Otros Ingresos						
Participaciones, Aportaciones, Convenios, Incentivos						
Derivados de la Colaboración Fiscal y Fondos Distintos de Aportaciones	1,495,163		1,495,163	377,585	377,585	(1,117,578)
Transferencias, Asignaciones, Subsidios y Subvenciones, y Pensiones y Jubilaciones						
Ingresos Derivados de Financiamientos						
Total	2,646,977	0	2,646,977	1,141,325	1,141,325	(1,505,652)
Ingresos Excedentes						(1,505,652)
Estado Análisis de Ingresos por Fuente de Financiamiento	Ingreso					Diferencia (6-5-1)
	Estimado 2021	Ampliaciones y Reducciones	Modificado 2021	Devengado	Recaudado	
	(1)	(2)	(3=1+2)	(4)	(5)	
Ingresos del Municipio						
Impuestos	929,712		929,712	705,229	705,229	(224,483)
Cuotas y Aportaciones de Seguridad Social						
Contribuciones de Mejoras						
Derechos	105,676		105,676	27,188	27,188	(78,488)
Productos	53,222		53,222	16,806	16,806	(36,416)
Aprocheamientos	62,206		62,206	14,517	14,517	(47,689)
Participaciones, Aportaciones, Convenios, Incentivos						
Derivados de la Colaboración Fiscal y Fondos Distintos de Aportaciones	1,495,163		1,495,163	377,585	377,585	(1,117,578)
Transferencias, Asignaciones, Subsidios y Subvenciones, y Pensiones y Jubilaciones						
Ingresos Derivados de Financiamientos						
Total	2,646,977	0	2,646,977	1,141,325	1,141,325	(1,505,652)
Ingresos Excedentes						(1,505,652)



San Pedro Garza García
GOBIERNO MUNICIPAL
Julien y Libertad
Centro, C. P. 66300
San Pedro Garza García, N. L.
T. -52 (81) 8460 4400
www.sanpedro.gob.mx

25

Handwritten mark resembling a stylized 'Z' or '7'.

34



Municipio de San Pedro Garza García, N.L.
Informe de Avance de Gestión Financiera
Primer Trimestre 2021

Estado Analítico de Egresos Presupuestales
Clasificación por Objeto de Gasto (Capítulo y Concepto)
Del 1 de Enero al 31 de Marzo de 2021
(Miles de Pesos)

Concepto	Egresos					Subejercicio E=(3-4)
	Aprobado 2021	Ampliaciones/ Reducciones	Modificado 2021	Devengado	Pagado	
	1	2	3=(1+2)	4	5	
Servicios Personales	1,384,479	(1,953)	1,382,514	288,847	277,157	1,093,667
Remuneraciones al Personal de Carácter Permanente	573,225	(2,037)	571,197	133,656	133,656	437,542
Remuneraciones al Personal de Carácter Transitorio	45,871	367	46,238	13,452	13,452	32,786
Remuneraciones Adicionales y Especiales	192,593	489	193,082	48,854	48,854	144,099
Seguridad Social	290,506	1,114	291,622	32,562	20,872	249,060
Otros Prestaciones Sociales y Económicas	287,348	(1,897)	285,451	59,859	59,859	225,592
Pago de Estímulos a Servidores Públicos	4,954	(0)	4,954	365	365	4,589
Materiales y Suministros	204,832	3,138	207,970	32,246	29,717	175,724
Materiales de Administración, Emisión de Documentos y Artículos	8,984	746	9,730	1,763	1,562	7,967
alimentos y Utensilios	8,986	465	9,451	1,689	1,242	7,762
Materiales Primos y Materiales de Producción y Comercialización	25	-	25	-	-	25
Materiales y Artículos de Construcción y de Reparación	63,529	(857)	62,682	8,044	6,805	54,638
Productos Químicos, Farmacéuticos y de Laboratorio	4,357	31	4,388	1,001	746	3,387
Combustibles, Lubricantes y Aditivos	79,569	(35)	79,534	18,143	18,141	61,391
Vestuario, Blancos, Prendas de Protección y Artículos Deportivos	25,496	266	25,761	195	125	25,566
Materiales y Suministros Para Seguridad	2,524	-	2,524	-	-	2,524
Herramientas, Refacciones y Accesorios Menores	11,352	2,524	13,875	1,412	1,105	12,464
Servicios Generales	700,155	12,470	712,625	99,647	78,756	612,978
Servicios Básicos	98,897	(1,827)	96,971	11,882	11,224	85,298
Servicios de Arrendamiento	103,893	3,860	107,553	20,498	19,768	87,055
Servicios Profesionales, Científicos, Técnicos y Otros Servicios	132,815	5,370	138,185	7,747	6,744	130,438
Servicios Financieros, Bancarios y Comerciales	34,462	(171)	34,291	9,821	9,780	24,470
Servicios de Instalación, Reparación, Mantenimiento y Conservación	257,697	7,574	265,271	35,754	19,259	229,516
Servicios de Comunicación Social y Publicidad	19,465	31	19,496	3,244	2,250	16,252
Servicios de Traslado y Viáticos	1,217	(32)	1,185	44	42	1,141
Servicios Oficiales	8,750	(1,979)	6,770	82	71	6,698
Otros Servicios Generales	43,159	(286)	42,803	10,774	9,618	32,129



Judrez y Libertad
Centro, C. P. 66200
San Pedro Garza García, N. L.
T +52 (81) 8400 4490
www.sanpedro.gob.mx

26.



Municipio de San Pedro Garza García, N.L.
Informe de Avance de Gestión Financiera
Primer Trimestre 2021

Estado Analítico de Egresos Presupuestales
Clasificación por Objeto de Gasto (Capítulo y Concepto)
Del 1 de Enero al 31 de Marzo de 2021
(Miles de Pesos)

35

Concepto	Egresos					Subejercido 6=(3-4)
	Aprobado 2021	Ampliaciones / Reducciones	Modificado 2021	Devengado	Pagado	
	1	2	3=(1+2)	4	5	
Transferencias, Asignaciones, Subsidios y Otras Ayudas	536,524	(30,898)	505,626	84,589	80,352	421,037
Transferencias Internas y Asignaciones al Sector Público	46,280	(856)	45,425	19,718	19,718	25,707
Subsidios y Subvenciones		32,725	32,725			32,725
Ayudas Sociales	328,877	(65,733)	263,144	26,642	22,404	236,502
Pensiones y Jubilaciones	161,367	2,968	164,335	38,229	38,229	126,103
Transferencias a Fideicomisos, Mandatos y Otros Análogos						
Bienes Muebles, Inmuebles E Intangibles	120,578	3,460	124,038	1,557	1,532	122,481
Mobiliario y Equipo de Administración	25,356	(341)	25,015	206	193	24,809
Mobiliario y Equipo Educativo y Recreativo	5,306	368	5,674			5,674
Equipo e Instrumental Médico y de Laboratorio	800	241	1,041	237	237	804
Vehículos y Equipo de Transporte	18,600		18,600			18,600
Equipo de Defensa y Seguridad	7,726	330	8,056			8,056
Maquinaria, Otros Equipos y Herramientas	14,723	3,080	17,804	519	507	17,285
Bienes Inmuebles	45,000		45,000	595	595	44,405
Activos Intangibles	3,066	(218)	2,848			2,848
Inversión Pública	632,816	13,794	646,610	226,438	222,265	420,193
Obra Pública en Bienes de Dominio Público	519,837	(3,580)	516,257	163,593	179,420	332,684
Obra Pública en Bienes Propios	112,999	17,354	130,353	42,844	42,844	87,509
Deuda Pública	9,553		9,553	2,388	2,388	7,165
Amortización de la Deuda Pública	6,526		6,526	1,590	1,590	4,936
Intereses de la Deuda Pública	3,027		3,027	798	798	2,229
Total del Gasto	3,588,957	0	3,588,957	735,712	692,166	2,853,244

27



Juárez y Libertad
Centro, C. P. 66200
San Pedro Garza García, N. L.
T: 52 (81) 9400 4400
www.sanpedro.gob.mx

27

Handwritten mark

36



Municipio de San Pedro Garza García, N.L.
Informe de Avance de Gestión Financiera
Primer Trimestre 2021

Estado Analítico de Egresos Presupuestales
Clasificación Económica (Por Tipo de Gasto)
del 1 de Enero al 31 de Marzo de 2021
(Miles de Pesos)

Concepto	Egresos					Subejercicio 6=(3-4)
	Aprobado 2021	Ampliaciones / (Reducciones)	Modificado 2021	Devengado	Pagado	
	1	2	3=(1+2)	4	5	
Gasto Corriente	2,664,623	(20,697)	2,643,927	467,100	427,752	2,176,826
Gasto de Capital	753,414	17,254	770,668	227,995	223,797	542,673
Amortización de la Deuda y Disminución de Pasivos	9,553	-	9,553	2,388	2,388	7,165
Pensiones y Jubilaciones	161,367	3,442	164,809	38,229	38,229	-
Participaciones	-	-	-	-	-	-
Total del Gasto	3,588,957	0	3,588,957	735,712	692,166	2,853,244



Juárez y Libertad
Centro, C.P. 66200
San Pedro Garza García, N.L.
T. +52 (81) 6400 4400
www.sanpedro.gob.mx

28



Municipio de San Pedro Garza García, N.L.
Informe de Avance de Gestión Financiera
Primer Trimestre 2021.

Estado Analítico de Egresos Presupuestales
Clasificación Funcional (Finalidad y Función)
del 1 de Enero al 31 de Marzo de 2021
(Miles de Pesos)

37

Concepto	Egresos					Subejercicio
	Aprobado 2021	Ampliaciones / (Reducciones)	Modificado 2021	Devengado	Pagado	
	1	2	3=(1+2)	4	5	
Gobierno						
Legislación	17,292	62	17,355	3,007	2,990	14,347
Justicia	13,629	13	13,642	3,162	3,142	10,680
Coordinación de la Política de Gobierno	297,081	31,571	328,652	50,413	49,053	278,239
Asuntos Financieros y Hacendarios	93,334	14,700	108,034	29,594	27,068	78,440
Asuntos de Orden Público y de Seguridad Interior	809,441	(6,227)	803,214	166,901	153,446	636,313
Otros Servicios Generales	255,965	5,127	261,092	43,753	38,619	217,340
Desarrollo Social						
Protección Ambiental	213,144	(50,874)	162,270	19,252	19,132	143,017
Vivienda y Servicios a la Comunidad	897,229	63,127	960,356	211,858	201,583	748,498
Salud	17,022	2,152	19,174	2,978	2,340	16,196
Recreación, Cultura y Otras Manifestaciones Sociales	251,517	(353)	251,164	81,871	77,602	169,294
Educación	15,242	(3,712)	11,529	2,586	2,524	8,943
Protección Social	397,742	(32,106)	365,635	72,673	67,599	292,963
Otros Asuntos Sociales	196,585	(22,471)	174,113	11,225	11,135	162,898
Desarrollo Económico						
Otras Industrias y Otros Asuntos Económicos	11,063	(297)	10,766	1,920	1,424	8,846
Otras no Clasificadas en Funciones Anteriores						
Transacciones de la Deuda Pública / Costo Financiero de la Deuda	9,553	0	9,553	2,388	2,388	7,165
Transferencias, Participaciones y Aportaciones entre Diferentes Niveles y Ordenes de Gobierno	92,919	(712)	92,207	32,132	32,122	60,075
Total	3,588,957	0	3,588,957	735,712	692,166	2,853,244



San Pedro Garza García
GOBIERNO MUNICIPAL
Aéreo y Libertad
Centro, C. P. 66200
San Pedro Garza García, N. L.
T. +52 (81) 6400 4700
www.sanpedro.gob.mx

29



Municipio de San Pedro Garza García, N.L.
Informe de Avance de Gestión Financiera
Primer Trimestre 2021

Estado Analítico de Egresos Presupuestales
Clasificación Administrativa
del 1 de Enero al 31 de Marzo de 2021
(Miles de Pesos)

Concepto	Egresos					Subejercicio 8=(3-4)
	Aprobado 2021	Ampliaciones/ (Reducciones)	Modificado 2021	Devengado	Pagado	
	1	2	3=(1+2)	4	5	
Republicano Ayuntamiento	17,338	76	17,414	3,019	3,002	14,355
Sec. del Republicano Ayuntamiento	116,421	(1,534)	116,887	22,868	22,497	94,020
Sec. de Finanzas y Tesorería	98,605	5,742	104,427	23,101	22,197	81,326
Sec. de Administración	153,972	4,416	158,389	21,012	19,863	137,377
Sec. de Cultura y Educación	144,638	(3,974)	140,665	25,400	21,359	115,265
Sec. de Desarrollo Social y Humano	59,382	3,775	63,157	9,188	7,750	53,689
Sec. de Ordenamiento y Desarrollo Urbano	111,421	(392)	111,029	17,196	16,415	93,834
Sec. de la Contaduría y Transparencia	48,576	(196)	48,480	7,334	7,327	41,146
Sec. de Infraestructura y Obras Públicas	50,471	171	50,642	9,172	8,512	41,470
Sec. de Innovación y Participación Ciudadana	40,174	633	40,807	8,068	7,776	32,739
Sec. de Seguridad Pública	645,262	(3,822)	641,440	124,641	111,480	516,800
Sec. de Servicios Públicos y Medio Ambiente	532,531	(1,283)	531,248	84,582	78,546	446,665
Sec. Particular	27,015	(47)	26,969	5,785	5,770	21,184
Sec. General	29,843	32,498	62,341	4,261	3,756	58,081
Unidad de Gobierno Para Resultados	17,571	422	17,993	2,207	2,089	15,786
Unidad de Comunicación y Atención al COVID	27,000	2	27,003	4,845	4,048	22,158
Desarrollo Integral de La Familia - DIF	245,531	(43,687)	201,843	41,167	36,779	160,677
Prestación Social	203,008	4,637	207,644	48,157	44,183	159,488
Organismos Descentralizados y Sindicato	243,118	(16,307)	226,811	37,776	37,237	189,035
Intereses de la Deuda y Pago de Sentencias	3,729	199	3,928	1,534	1,456	2,395
Inversiones Activo Fijo	120,578	3,480	124,038	1,557	1,532	122,481
Inversión en Obras Públicas	632,836	13,794	646,630	228,438	222,265	420,193
Amortización de la Deuda	6,526	0	6,526	1,590	1,590	4,936
Provisiones a Largo Plazo	11,228	1,416	12,644	4,818	3,739	7,826
Total del Gasto	3,588,957	0	3,588,957	735,712	692,166	2,853,244



Juárez y Libertad
Centro, C.P. 66200
San Pedro Garza García, N.L.
T. -52 (61) 8400 4430
www.sanpedro.gob.mx

30



Municipio de San Pedro Garza García, N.L.
Informe de Avance de Gestión Financiera.
Primer Trimestre 2021

39

Ley de Disciplina Financiera

Handwritten mark



Júarez y Libertad
Centro, C. P. 66200
San Pedro Garza García, N. L.
T. +52 (81) 9400 4400
www.sanpedro.gob.mx

31

Handwritten mark



Municipio de San Pedro Garza García, N.L.
Informe de Avance de Gestión Financiera
Primer Trimestre 2021

Formato 1 A1
Estado de la Situación Financiera Detallado
al 31 de Marzo de:
(Miles de pesos)

Concepto	2021	2020	Concepto	2021	2020
ACTIVO			PASIVO		
A. Activos Circulantes			a. Cuentas por Pagar a Corto Plazo	61,334	103,911
1) Efectivo	1,254,671	1,200,841	a1) Proveedores por Pagar a Corto Plazo	12,863	-
2) Bancos/Depositos y Otros	217,804	181,284	a2) Comisiones por Obras Públicas por Pagar a Corto Plazo	4,178	5,834
3) Inversiones Temporales (Hasta 3 meses)	1,433,908	1,008,872	a3) Participaciones y Aportaciones por Pagar a Corto Plazo	-	-
4) Depósitos de Fondos de Terceros en Garantía y/o Administración	-	-	a4) Transferencias Otorgadas por Pagar a Corto Plazo	-	-
5) Otros Efectivos y Bienes	-	-	a5) Intereses, Comisiones y Otros Gastos de la Deuda Pública por Pagar a Corto Plazo	18,969	29,598
6) Derechos a Recibir Efectivo o Equivalente	18,897	28,882	a6) Devoluciones de la Ley de Ingresos por Pagar a Corto Plazo	-	-
7) Inversiones a Corto Plazo	-	-	a7) Otras Cuentas por Pagar a Corto Plazo	864	1,104
8) Cuentas por Cobrar a Corto Plazo	-	-	b. Documentos por Pagar a Corto Plazo	-	-
9) Deudores Diversos por Cobrar a Corto Plazo	19,882	28,646	b1) Documentos Comerciales por Pagar a Corto Plazo	-	-
10) Ingresos por Recuperar a Corto Plazo	-	-	b2) Documentos con Contratas por Obras Públicas por Pagar a Corto Plazo	-	-
11) Deudores por Anticipos de la Tesorería a Corto Plazo	-	-	b3) Otros Documentos por Pagar a Corto Plazo	-	-
12) Anticipos Otorgados a Corto Plazo	-	-	c. Proción a Corto Plazo de la Deuda Pública a Largo Plazo	6,103	6,528
13) Otros Derechos a Recibir Efectivo o Equivalente a Corto Plazo	18	18	c1) Proción a Corto Plazo de la Deuda Pública	-	-
14) Derechos a Recibir Bienes o Servicios	74,512	135,249	c2) Proción a Corto Plazo de Arrendamiento Financiero	6,103	6,528
15) Anticipo a Proveedores por Adquisición de Bienes y Prestación de Servicios a Corto Plazo	2,300	2,048	d. Tributos y Valores a Corto Plazo	-	-
16) Anticipo a Proveedores por Adquisición de Bienes (Inventables y Muebles a Corto Plazo)	-	-	e. Pasivos Diferidos a Corto Plazo	23	22
17) Anticipo a Proveedores por Adquisición de Bienes (Inventables a Corto Plazo)	-	-	e1) Ingresos Cobrados por Adelantado a Corto Plazo	-	-
18) Anticipo a Contratistas por Obras Públicas a Corto Plazo	72,211	133,201	e2) Intereses Cobrados por Adelantado a Corto Plazo	-	-
19) Otros Derechos a Recibir Bienes o Servicios a Corto Plazo	-	-	e3) Otros Pasivos Diferidos a Corto Plazo	23	22
20) Inventario de Mercaderías para Venta	-	-	f. Fondos y Bienes de Terceros en Garantía y/o Administración a Corto Plazo	32,301	35,128
21) Inventario de Mercaderías Terminadas	-	-	f1) Fondos en Garantía a Corto Plazo	32,315	31,868
22) Inventario de Mercaderías en Proceso de Elaboración	-	-	f2) Fondos en Administración a Corto Plazo	15	3,260
23) Inventario de Materias Primas, Materiales y Suministros para Producción	-	-	g. Fondos Contingentes a Corto Plazo	-	-
24) Bienes en Tránsito	-	-	g1) Fondos de Rescate, Mercedos y Contratos Anticipos a Corto Plazo	-	-
25) Anticipos	-	-	g2) Otros Fondos de Terceros en Garantía y/o Administración a Corto Plazo	-	-
26) Retención por Pérdida o Omitido de Activo Circulante	-	-	g3) Valores y Bienes en Garantía a Corto Plazo	-	-
27) Retención para Cuenta Incontable por Derechos a Recibir Efectivo o Equivalente	-	-	g4) Provisiones a Corto Plazo	-	-
28) Retención por Defensor de Inversiones	-	-	g5) Provisión para Demandas y Juicios a Corto Plazo	-	-
29) Otros Activos Circulantes	-	-	g6) Provisión para Contingencias a Corto Plazo	-	-
30) Valores en Garantía	-	-	h. Ingresos por Cobrar	485	445
31) Bienes Derivados de Embarques, Descargos, Acarreo y/o Daño en Pago	-	-	h1) Ingresos por Cobrar	485	445
32) Adquisición con Fondos de Terceros	-	-	h2) Retención por Perlestar	-	-
			h3) Otros Pasivos Circulantes	-	-
A. Total de Activos Circulantes (A = a + b + c + d + e + f + g)	1,749,060	1,424,771	B. Total de Pasivos Circulantes (B = a + b + c + d + e + f + g + h)	130,246	206,232



Juárez y Libertad
Centro, C. P. 66200
San Pedro Garza García, N. L.
T. +52 (81) 8400 6400
www.sanpedro.gob.mx



Municipio de San Pedro Garza García, N.L.
Informe de Avance de Gestión Financiera
Primer Trimestre 2021

Formato 1. A1
Estado de la Situación Financiera Detallado
al 31 de Marzo de:
(Miles de pesos)

41

Concepto	2021	2020	Concepto	2021	2020
Activo No Circulante			Pasivo No Circulante		
a. Inversiones Financieras a Largo Plazo	160,941	147,358	a. Cuentas por Pagar a Largo Plazo	-	-
b. Derechos a Recibir Efectivo o Equivalentes a Largo Plazo	-	-	b. Documentos por Pagar a Largo Plazo	-	-
c. Bienes Inmuebles, Infraestructura y Construcciones en Proceso	2,841,895	2,820,537	c. Deuda Pública a Largo Plazo	30,132	40,289
d. Bienes Muebles	1,142,909	1,147,749	d. Pasivos Diferidos a Largo Plazo	-	-
e. Activos Intangibles	62,748	62,748	e. Fondos y Bienes de Terceros en Garantía y/o en Administración a Largo Plazo	-	-
f. Depreciación, Deterioro y Amortización Acumulada de Bienes	(837,245)	(807,151)	f. Provisiones a Largo Plazo	345,353	346,658
g. Activos Diferidos	60,414	60,414			
h. Estimación por Pérdida o Deterioro de Activos no Circulantes	-	-	BB. Total de Pasivos No Circulantes (BB = a + b + c + d + e + f)	384,488	386,948
i. Otros Activos no Circulantes	-	-	II. Total del Pasivo (II = BA + BB)	514,720	591,820
BB. Total de Activos No Circulantes (BB = a + b + c + d + e + f + g + h + i)	3,221,662	3,231,658			
I. Total del Activo (I = IA + BB)	4,970,742	4,658,428	HACIENDA PÚBLICA/PATRIMONIO		
			BA. Hacienda Pública/Patrimonio Contribuido (BA = a + b + c)		
			a. Aportaciones		
			b. Donaciones de Capital		
			c. Actualización de la Hacienda Pública/Patrimonio		
			BB. Hacienda Pública/Patrimonio Generado (BB = a + b + c + d + e)	4,458,011	4,084,509
			a. Resultados de Ejercicio (Ahorro/ Desahorro)	574,231	377,113
			b. Resultados de Ejercicios Anteriores	3,883,880	3,473,896
			c. Revaluación	60,971	60,971
			d. Reservas	-	-
			e. Rectificaciones de Resultados de Ejercicios Anteriores	151,829	152,529
			BB. Exceso o Insuficiencia en la Actualización de la Hacienda Pública/Patrimonio (BB2=BB)		
			a. Resultado por Posición Monetaria		
			b. Resultado por Tenencia de Activos no Monetarios		
			BB. Total Hacienda Pública/Patrimonio (II = BA + BB = BB1 + BB2)	4,458,011	4,084,509
			IV. Total del Pasivo y Hacienda Pública/Patrimonio (IV = II + BB)	4,970,742	4,658,428



Juárez y Libertad
Centro, C. P. 66200
San Pedro Garza García, N. L.
T. 152 (81) 8400 4400
www.sanpedro.gob.mx

33



Municipio de San Pedro Garza García, N.L.
Informe de Avance de Gestión Financiera
Primer Trimestre 2021

Formato 2 A1
Informe Analítico de la Deuda Pública y Otros Pasivos
Al 31 de Marzo de 2021
(Miles de pesos)

4.2

Denominación de la Deuda Pública y Otros Pasivos	Saldo	Disposiciones del Periodo (4)	Amortizaciones del Periodo (5)	Revaluaciones, Reclasificaciones y Otros Ajustes (6)	Saldo Final del Periodo (7)	Pago de Comisiones y demás costos asociados durante el Periodo (8)
	al 31 de diciembre de 2020 (3)				Inicié-4+9	
1. Deuda Pública (1=A+B)	45,825		(1,590)		45,235	799
A. Corto Plazo (A=1+A2+A3)	6,526		(1,590)	1,167	6,103	
a1) Infiltraciones de Crédito						
a2) Títulos y Valores						
a3) Arrendamientos Financieros	6,526		(1,590)	1,167	6,103	
B. Largo Plazo (B=1+B2+B3)	40,299				39,132	
b1) Infiltraciones de Crédito						
b2) Títulos y Valores	40,299			(1,167)	39,132	
b3) Arrendamientos Financieros						
2. Otros Pasivos	545,454			(75,600)	469,854	
3. Total de la Deuda Pública y Otros Pasivos (3=1+2)	591,919				514,730	



Juárez y Libertad
Centro, C. P. 66200
San Pedro Garza García, N. L.
T. +52 (81) 9400 4400
www.sanpedro.gob.mx

34

0



Municipio de San Pedro Garza Garcia, N.L.
Informe de Avance de Gestión Financiera
Primer Trimestre 2021

Formato 3 A1
Informe Analítico de Obligaciones Diferentes de Financiamiento
Ley de Disciplina Financiera al 31 de Marzo de 2021
(Miles de Pesos)

43

Denominación de las Obligaciones Diferentes de Financiamiento	Fecha del Contrato	Fecha de inicio del proyecto	Fecha de vencimiento del proyecto	Monto de la inversión	Plazo pactado meses	Monto promedio mensual de pago	Monto pagado al 31 de Marzo de 2021	Saldo por pagar al 31 de Marzo de 2021
A. Asociaciones Público Privadas (APP's)								
THOUSAND INTERNATIONAL SA DE CV	01-mar-15	01-mar-15	01-dic-26	380,447	142	796	335,212	45,235
Total				380,447		796	335,212	45,235
CEBUDK DE MEXICO, S.C.	05-feb-21	02-mar-21	01-mar-22	240	12	20	-	240
LABORATORIO DE ANALISIS CLINICOS DR JES	18-feb-21	01-mar-21	28-feb-22	2,250	11	205	-	2,250
PROMOTORA DE OFICINAS SANTA LUCIA	15-ene-21	27-feb-21	26-feb-22	214	12	18	35	179
INTERFACTURA SAPI SA DE C.V.	01-ene-21	01-ene-21	31-dic-21	239	11	22	33	206
PARK UP S A P I DE CV	01-ene-21	01-ene-21	31-dic-21	1,324	11	120	194	1,150
ARTURO GONZALEZ VILLARREAL	09-dic-20	01-ene-21	31-dic-21	291	11	26	-	291
CARGO MOVIL, SAPI DE C.V.	01-ene-21	01-ene-21	31-dic-21	230	11	21	-	230
SERVICIOS GASOLINEROS DE MEXICO SA DE CV	18-ene-21	18-ene-21	31-dic-21	50,000	11	5,273	12,949	45,051
SERVICIOS GASOLINEROS DE MEXICO SA DE CV	18-ene-21	18-ene-21	31-dic-21	15,000	11	1,364	5,068	9,934
HOSPITAL DE GINECOLOGIA Y OBSTETRICIA	17-dic-20	01-ene-21	31-dic-21	15,000	11	1,364	3,011	11,989
SWISS HOSPITAL SAPI SA DE CV	17-dic-20	01-ene-21	31-dic-21	15,000	11	1,364	5,604	9,396
FUNDACION SANTOS Y DE LA GARZA EVIA IBP	17-dic-20	01-ene-21	31-dic-21	30,000	11	2,727	-	30,000
CLIMAS Y CALEFACCIONES DEL VALLE SA CV	01-ene-21	01-ene-21	31-dic-21	709	11	64	143	566
GAMA ELEVADORES MÉX. AMERICANOS SA DE CV	01-ene-21	01-ene-21	31-dic-21	483	11	44	60	423
GRUAS ZAVALA DE MONTERREY, S.A. DE C.V.	14-dic-20	01-ene-21	31-dic-21	582	11	53	121	461
SERVICIOS DE APOYO METROPOLITANO SA DE CV	01-ene-21	01-ene-21	31-dic-21	190	11	17	162	28
SERVICIOS DE APOYO METROPOLITANO SA DE CV	01-ene-21	01-ene-21	31-dic-21	325	11	30	13	311
ALARMAS Y PROTECCION INTEGRAL DE MEXICO	01-ene-21	01-ene-21	31-dic-21	490	11	45	46	443
SIBAEPRODE	01-ene-21	01-ene-21	31-dic-21	17,160	11	1,560	2,785	14,375
ESTANCIA LA SIERRA PARA PAC.PSIQUIM.A.C.	01-ene-21	01-ene-21	31-dic-21	456	11	41	81	375
MARTINEZ MONTANTES EVIAA	01-ene-21	01-ene-21	31-dic-21	488	11	43	109	359



Juárez y Libertad
Centro, C.P. 65100
San Pedro Garza Garcia, N.L.
T. -52 (611) 8490 4400
www.sanpedro.gob.mx

35



Municipio de San Pedro Garza García, N.L.
Informe de Avance de Gestión Financiera
Primer Trimestre 2021

Formato 3 A1
Informe Analítico de Obligaciones Diferentes de Financiamiento
Ley de Disciplina Financiera, al 31 de Marzo de 2021
(Miles de Pesos)

44

Denominación de las Obligaciones Diferentes de Financiamiento	Fecha del Contrato	Fecha de inicio del proyecto	Fecha de vencimiento del proyecto	Monto de la inversión	Plazo pactado meses	Monto promedio mensual de pago	Monto pagado al 31 de Marzo de 2021	Saldo por pagar al 31 de Marzo de 2021
NEOCLAN NETWORKS SA DE CV	01-ene-21	01-ene-21	31-dic-21	619	11	56	103	516
GRUPO DRACO INC, S.A. DE CV.	01-ene-21	01-ene-21	31-dic-21	175	11	16	29	146
INTERNACIONAL TRACK DE MEXICO SA DE CV	01-ene-21	01-ene-21	31-dic-21	1,176	11	107	294	882
TOKA INTERNACIONAL SAPI DE CV	17-dic-20	01-ene-21	31-dic-21	0	11	0	-	0
BOMBEROS DE NUEVO LEON A.B.P.	16-dic-20	01-ene-21	31-dic-21	5,000	11	455	1,538	3,462
SINDUNCO DE TRABAJADORES AL SERVICIO.	11-ene-21	11-ene-21	31-dic-21	26,853	11	2,445	11,503	15,351
INST. MPAL DE LA JUVENTUD DE SAN PEDRO	11-ene-21	11-ene-21	31-dic-21	11,389	11	1,035	2,847	8,541
INST. MPAL DE LA FAMILIA SAN PEDRO GZA G	11-ene-21	11-ene-21	31-dic-21	5,000	11	455	1,250	3,750
THOUSAND INTERNATIONAL COMPANIES SA	01-ene-21	01-ene-21	31-dic-21	59,882	11	5,453	4,999	54,884
SINDUNCO DE TRABAJADORES AL SERVICIO.	02-feb-21	02-feb-21	31-dic-21	14,535	10	1,453	3,429	11,106
H. S. P SAN PEDRO HOSPITAL SA DE CV	17-dic-20	01-ene-21	30-dic-21	10,000	11	909	4,031	5,969
CLIMAS Y CALEFACCIONES DEL VALLE SA CV	01-nov-20	31-oct-21	31-oct-21	85	1	66	28	57
DOCUMENTACION INTEGRAL, S.A. DE CV	04-jun-20	04-jun-20	29-sep-21	2,023	15	135	1,138	885
ERNESTO PÉREZ CHARLES	24-jun-20	24-jun-20	29-sep-21	1,596	15	106	63	1,533
SICONSULTORES, S.C.	01-sep-20	01-sep-20	29-sep-21	5,800	12	483	1,740	4,060
SERVICIOS DE APOYO METROPOLITANO SA DE CV	15-dic-20	01-ene-21	29-sep-21	90	8	11	15	75
SANIVAG DEL NORTE SA DE CV	11-dic-20	01-ene-21	29-sep-21	18	8	2	-	16
ASYRWATEK, S.C.	05-ago-20	15-sep-20	14-sep-21	154	12	13	115	38
CARTODATA 20, S.C.	20-dic-19	01-ene-20	01-sep-21	12,448	20	622	8,091	4,357
LIMPIFEX, S.A. DE CV.	06-ago-20	01-sep-20	31-ago-21	79	131	1	46	33
EVOPPLUS PRODUCTOS Y SERVICIOS SA DE CV	01-ene-21	01-ene-21	31-ago-21	539	7	77	-	539
ANTONIO HERNANDEZ VILLA	24-ago-20	24-ago-20	09-ago-21	1,248	12	104	236	1,011
SEGUROS AFIRME SA DE CV AFIRME GRUPO FIN	31-jul-20	31-jul-20	31-jul-21	9,559	12	787	7,369	2,189
PLATAFORMA DE TRANSP. DIGITAL SAPI DE CV	18-ene-21	18-ene-21	23-jul-21	221	6	37	74	147
DEVELOFT, SA DE CV	14-ene-21	15-ene-21	14-jul-21	1,059	6	177	111	948



Júrez y Libertad
Centro, C.P. 66200
San Pedro Garza García, N. L.
T +52 (81) 8409 4400
www.sanpedro.gob.mx

36



Municipio de San Pedro Garza García, N.L.
Informe de Avance de Gestión Financiera
Primer Trimestre 2021

Formato 3 A1
Informe Analítico de Obligaciones Diferentes de Financiamiento
Ley de Disciplina Financiera al 31 de Marzo de 2021
(Miles de Pesos)

45

Denominación de las Obligaciones Diferentes de Financiamiento	Fecha del Contrato	Fecha de Inicio del proyecto	Fecha de vencimiento del proyecto	Monto de la inversión	Plazo pactado meses	Monto promedio mensual de pago	Monto pagado al 31 de Marzo de 2021	Saldo por pagar al 31 de Marzo de 2021
IMAGENOLOGIA MAXILOFACIAL, S.C.	01-jul-20	15-jul-20	01-jul-21	120	12	10	12	108
AGUADO SANTOS JOSE DE JESUS BERNARDO	30-jun-20	01-jul-20	30-jun-21	463	11	42	270	193
JALREGUI RUIZ ODOR	30-jun-20	01-jul-20	30-jun-21	585	11	54	347	248
DE LUNA PAZ DOMINGO ULISES	30-jun-20	01-jul-20	30-jun-21	331	11	30	183	138
DADE REYES ARTURO TRAVIS	30-jun-20	01-jul-20	30-jun-21	331	11	30	183	138
ELIZONDO GARZA CARLOS JORGE	30-jun-20	01-jul-20	30-jun-21	1,754	11	159	1,023	731
GALVAN VILLANUEVA KARLA CECILIA	30-jun-20	01-jul-20	30-jun-21	252	11	23	134	118
GARAY MENDOZA DOMINGO	30-jun-20	01-jul-20	30-jun-21	430	11	39	251	179
DE LA FUENTE VALDEZ RENE ALEJANDRO	30-jun-20	01-jul-20	30-jun-21	430	11	39	251	179
ELIZONDO GUAJARDO GERARDO GUADALUPE	30-jun-20	01-jul-20	30-jun-21	430	11	39	251	179
REYES SEPULVEDA HERIBERTO	30-jun-20	01-jul-20	30-jun-21	430	11	39	251	179
GARCIA UGARTE IGNACIO	30-jun-20	01-jul-20	30-jun-21	585	11	54	347	248
ZORRILLA FIERRO CECILIA	30-jun-20	01-jul-20	30-jun-21	479	11	44	279	199
REYNA GUERRA JOSE MANUEL	01-jun-20	01-jul-20	30-jun-21	619	11	74	478	341
CAROLINA GONZALEZ CARRILLO	01-jun-20	01-jul-20	30-jun-21	331	11	30	183	138
GONZALEZ TREVINO GERARDO	30-jun-20	01-jul-20	30-jun-21	430	11	39	251	179
TORRES MUÑOZ JORGE ALBERTO	01-jun-20	01-jul-20	30-jun-21	110	11	10	50	60
FELIPE GERARDO CHIO DE ANDA	01-jun-20	01-jul-20	30-jun-21	81	11	7	14	67
JUAN RAMON CEPEDA GARCIA	01-jun-20	01-jul-20	30-jun-21	340	11	31	-	340
CERVANTES GARCIA JESUS GERARDO	01-jun-20	01-jul-20	30-jun-21	320	11	29	13	307
REYES VIDALES HERIBERTO	30-jun-20	01-jul-20	30-jun-21	35	11	3	-	35
MAGAÑA DELGADO ARTURO	01-jun-20	01-jul-20	30-jun-21	260	11	24	7	253
LUIS IGNACIO LARRAZABAL AGUERREVERE	01-jun-20	01-jul-20	30-jun-21	750	11	68	117	633
GONZALEZ VELA JOSE LUIS	01-jun-20	01-jul-20	30-jun-21	200	11	18	28	172
GONZALEZ PEREZ JOSE LUIS	01-jun-20	01-jul-20	30-jun-21	160	11	15	52	108

37



Juárez y Libertad
Centro, C. P. 66200
San Pedro Garza García, N. L.
T. +52 (611) 9400 4400
www.sanpedro.gob.mx



Municipio de San Pedro Garza García, N.L.
Informe de Avance de Gestión Financiera
Primer Trimestre 2021

Formato 3 A1
Informe Analítico de Obligaciones Diferentes de Financiamiento
Ley de Disciplina Financiera al 31 de Marzo de 2021
(Miles de Pesos)

46

Denominación de las Obligaciones Diferentes de Financiamiento	Fecha del Contrato	Fecha de inicio del proyecto	Fecha de vencimiento del proyecto	Monto de la inversión	Plazo pactado meses	Monto promedio mensual de pago	Monto pagado al 31 de Marzo de 2021	Saldo por pagar al 31 de Marzo de 2021
LUEVANO GARCIA LUIS CARLOS	01-jun-20	01-ju-20	30-jun-21	570	11	34	-	370
EGUIA BERNAL MIRIAM	01-jun-20	01-ju-20	30-jun-21	75	11	7	47	28
SCHWARTZ VELASCO AXEL RAMON	01-jun-20	01-ju-20	30-jun-21	510	11	46	265	245
NAVARRETE GARCIA ENRIQUE	01-jun-20	01-ju-20	30-jun-21	251	11	23	23	228
MARIA DE LOS ANGELES GARCIA RODRIGUEZ	01-jun-20	01-ju-20	30-jun-21	750	11	68	455	295
TOTAL PLAY TELECOMUNICACIONES SA DE CV	22-jun-20	22-jun-20	21-jun-21	31	12	3	15	15
SOLUCIONES DIGITALES DE MEXICO, S.C.	29-may-20	01-jun-20	31-may-21	383	11	36	223	170
INMOBILIARIA VALLE DE COLORINES	13-may-20	01-jun-20	31-may-21	910	11	83	727	184
TELEFONOS DE MEXICO SAB DE CV	29-may-20	01-jun-20	31-may-21	55	11	5	7	48
GRUPO MULTIFUNCIONES DEL NORTE, SA DE CV	01-sep-20	01-sep-20	31-may-21	431	8	54	287	144
OPTICA CTO.VISUAL GOIA HERRERA, SA DE CV	01-may-20	19-may-20	18-may-21	350	12	29	68	282
DALTUM SYSTEMS, S.A. DE C.V.	19-may-20	19-may-20	18-may-21	1,031	12	91	818	273
SWISS HOSPITAL SAPI SA DE CV	30-mar-20	01-may-20	30-abr-21	3,000	11	273	1,287	1,703
CABALLERO PAUL MARIA MARTHA	30-abr-20	01-may-20	30-abr-21	98	11	9	90	8
GARZA RAMIREZ HERIBERTO	30-abr-20	01-may-20	30-abr-21	110	11	10	100	9
TELEFONOS DE MEXICO SAB DE CV	30-abr-20	01-may-20	30-abr-21	83	11	8	45	38
CONOCIMIENTO DEL CUENTE SA DE CV	24-abr-20	24-abr-20	23-abr-21	960	12	80	800	160
SELLOS Y PAVIMENTOS SA DE CV	01-abr-20	01-abr-20	31-mar-21	14,564	11	1,324	5,556	9,008
MAYOREO DE PLUMAS SA DE CV	31-mar-20	01-abr-20	31-mar-21	1,866	11	170	1,561	304
GUMON COMERCIALIZADORA, S.A. DE C.V.	01-abr-20	01-abr-20	31-mar-21	2,482	11	226	2,344	138
PUBLICIDAD HOLISTICA DEL NORTE, SA DE CV	01-abr-20	01-abr-20	31-mar-21	1,346	11	122	1,121	224
INTELLISWITCH SA DE CV	25-ago-20	25-ago-20	31-mar-21	7,478	7	1,068	-	7,478
COMERCIALIZADORA MEDIX SA DE CV	01-ene-21	22-mar-21	31-mar-21	3,500	1	65	3,176	324
EDGAR GEOVANNY LOBATO JAIME	20-mar-20	23-mar-20	22-mar-21	965	12	75	829	75
IRVING RAMIREZ PEREZ	01-abr-20	01-abr-20	28-feb-21	1,275	10	127	1,159	116



Juárez y Libertad
Centro, C. P. 66200
San Pedro Garza García, N. L.
T. +52 (81) 8400 4200
www.sanpedro.gob.mx

38

D



Municipio de San Pedro Garza García, N.L.
Informe de Avance de Gestión Financiera
Primer Trimestre 2021

Formato 3. A1
Informe Analítico de Obligaciones Diferentes de Financiamiento
Ley de Disciplina Financiera al 31 de Marzo de 2021
(Miles de Pesos)

47

Denominación de las Obligaciones Diferentes de Financiamiento	Fecha del Contrato	Fecha de inicio del proyecto	Fecha de vencimiento del proyecto	Monto de la Inversión	Piso pactado meses	Monto prometido mensual de pago	Monto pagado al 31 de Marzo de 2021	Saldo por pagar al 31 de Marzo de 2021
PLANTASALTO SA DE CV	22-may-20	22-may-20	28-feb-21	23,121	9	2,589	20,551	2,569
SERVICIOS PRIMARIOS GUERRA SA DE CV	22-may-20	22-may-20	28-feb-21	2,612	9	290	2,289	323
SACBE SERVICIOS INTEGRALES, S.A. DE C.V.	30-abr-20	30-abr-20	28-feb-21	2,516	10	252	2,135	383
GUMAC CONSTRUCCIONES SERV Y URBAN SA CV	15-jun-20	15-jun-20	28-feb-21	4,060	8	508	3,341	719
SWISS HOSPITAL SAPI SA DE CV	30-mar-20	01-may-20	30-abr-21	3,000	11	273	1,297	1,703
SEGUROS ARGOS SA DE CV	18-feb-20	18-feb-20	18-feb-21	16,375	12	1,365	64	16,281
CENTERCOMM JM, S. DE RL. DE C.V.	24-feb-20	24-feb-20	15-feb-21	6,604	12	550	6,412	192
COMERCIALIZADORA MEDIX SA DE CV	01-feb-20	14-feb-20	13-feb-21	35,000	12	2,917	31,829	3,171
MS COMERCIALIZADORA E IMPORTADORA SA DE	11-feb-20	11-feb-20	10-feb-21	7,347	12	612	5,469	1,878
PROGRAMA PROF EN CRIMINOLOGIA Y PREVENC	01-feb-20	01-feb-20	01-feb-21	651	12	55	512	149
COLEGIO DE INGENIEROS DE NL, A.C.	14-ene-21	14-ene-21	14-ene-21	3,156	1	65	947	2,209
START BANREGIO SA DE CV SOF ER BAN GR FI	12-jun-20	12-jun-20	10-mar-23	37,726	33	1,143	4,451	33,275
REGION MONTANA DE GAS SA	01-ene-20	01-ene-20	31-dic-20	130	11	12	83	47
TOKA INTERNACIONAL SAPI DE CV	19-dic-19	01-ene-20	31-dic-20	250	11	23	84	166
SERVICIOS DE APOYO METROPOLITANO SA DE CV	01-ene-20	01-ene-20	31-dic-20	170	11	15	102	68
SERVICIOS DE APOYO METROPOLITANO SA DE CV	01-ene-20	01-ene-20	31-dic-20	205	11	19	103	102
SERVICIOS DE APOYO METROPOLITANO SA DE CV	01-ene-20	01-ene-20	31-dic-20	200	11	18	173	27
HOSPITAL DE GINECOLOGIA Y OBSTETRICIA	20-dic-19	01-ene-20	31-dic-20	15,000	11	1,364	11,059	3,941
CHRISTUS MUJERZA SISTEMAS HOSPITALARIOS	20-dic-19	01-ene-20	31-dic-20	15,000	11	1,364	2,297	12,703
SWISS HOSPITAL SAPI SA DE CV	20-dic-19	01-ene-20	31-dic-20	20,000	11	1,816	19,648	152
H.S. P SAN PEDRO HOSPITAL SA DE CV	20-dic-19	01-ene-20	31-dic-20	5,000	11	455	4,425	575
SINEMPRODE	20-dic-19	01-ene-20	31-dic-20	16,500	11	1,500	10,992	5,508
PARKUP SAPI SA DE CV	01-ene-20	01-ene-20	31-dic-20	1,211	11	110	1,080	131
SANIVAC DEL NORTE SA DE CV	01-ene-20	01-ene-20	31-dic-20	60	11	5	16	44
ALARMAS Y PROTECCION INTEGRAL DE MEXICO	31-dic-19	01-ene-20	31-dic-20	48	11	4	20	28



Juárez y Libertad
Centro, C. P. 66200
San Pedro Garza García, N. L.
T. +52 (81) 8400 4400
www.sanpedro.gob.mx

39

48



Municipio de San Pedro Garza García, N.L.
Informe de Avance de Gestión Financiera
Primer Trimestre 2021

Formato 3 A1
Informe Analítico de Obligaciones Diferentes de Financiamiento
Ley de Disciplina Financiera al 31 de Marzo de 2021
(Miles de Pesos)

Denominación de las Obligaciones Diferentes de Financiamiento	Fecha del Contrato	Fecha de inicio del proyecto	Fecha de vencimiento del proyecto	Monto de la inversión	Plazo pactado meses	Monto promedio mensual de pago	Monto pagado al 31 de Marzo de 2021	Saldo por pagar al 31 de Marzo de 2021
MARTINEZ MONTANTES EBRA	01-ene-20	01-ene-20	31-dic-20	546	11	50	476	70
ALARIAS Y PROTECCION INTEGRAL DE MEXICO	20-dic-19	01-ene-20	31-dic-20	65	11	6	4	68
INTERFACTURA SAPI SA DE CV.	20-dic-19	01-ene-20	31-dic-20	227	11	21	187	40
PEREZ GONZALEZ DORA ELIA	01-ene-20	01-ene-20	31-dic-20	252	11	23	44	208
SANTIVAC DEL NORTE SA DE CV	01-ene-20	01-ene-20	31-dic-20	248	11	23	-	248
MS COMERCIALIZADORA E IMPORTADORA SA DE	29-sep-20	29-sep-20	31-dic-20	933	3	311	222	711
PLONIFERRETERA EL TORCILLO SA DE CV	29-sep-20	29-sep-20	31-dic-20	1,226	3	409	1,216	10
B. Otros Instrumentos f.								
Subtotal B. Otros Instrumentos f.				601,142		52,567	237,544	363,598



Juárez y Libertad
Centro, C. P. 66260
San Pedro Garza García, N. L.
T+52 (81) 8400 4400
www.sanpedro.gob.mx

40



Municipio de San Pedro Garza García, N.L.
Informe de Avance de Gestión Financiera
Primer Trimestre 2021

Formato 3 'A1
Informe Analítico de Obligaciones Diferentes de Financiamiento
Ley de Disciplina Financiera al 31 de Marzo de 2021
(Miles de Pesos)

49

Denominación de Las Obligaciones Diferentes de Financiamiento	Fecha del Contrato	Fecha de Inicio del Proyecto	Fecha de Vencimiento del Proyecto	Monto de la Inversión	Plazo (Años)	Monto procesado mensual de pago	Monto pagado al 31 de Marzo de 2021	Saldo por pagar al 31 de Marzo de 2021
B. Otros Instrumentos 2.								
SERVICIOS PROFESIONALES DE INGENIERÍA CIVIL Y ARQUITECTURA CON EXPERIENCIA EN PROYECTOS ESTRATÉGICOS PARA OBRAS PÚBLICAS COMO DISEÑO ARQUITECTÓNICO, PAISAJISMO, URBANISMO, VÍAS TERRESTRES Y OBRAS HIDRÁULICAS, PARA OBRAS DEL PROGRAMA 2019 Y 2020, MUNICIPIO DE SAN PEDRO GARZA GARCÍA, N.L.	16-may-20	21-may-20	20-may-21	16,500.00	355	962	8,286	7,304
ELABORACIÓN DE CATALOGO Y PRESUPUESTO DE OBRA DE REGENERACIÓN DE AV. REAL SAN AGUSTÍN (NORTE) ACERA ORIENTE DE AV. ALFONSO REYES HASTA BATALLÓN DE SAN PATRICIO (A PARTIR DE CRUCES SEGUROS Y AMPLIACIÓN DE BANQUETAS), ZONA CAMPESTRE, SAN PEDRO GARZA GARCÍA, N.L.	29-may-20	29-may-20	24-may-21	348.00	300	75	278	70
DEBOLUCIÓN Y CONSTRUCCIÓN DE BARRA PERIMETRAL POR TRABAJOS RELATIVOS A LA AMPLIACIÓN DE LA AV. VASCONCELOS EN LOS PREDIOS NO. 601, 301, 304, 308-C, 359-A Y 359-B, EN SAN PEDRO GARZA GARCÍA, N.L.	16-dic-20	21-dic-20	20-nov-21	464.00	80	96	-	404
SUPERVISIÓN Y ADMINISTRACIÓN DE OBRA EDIFICIO FPP, CALLE HARÁ CANTÚ SAN, ENTRE DIAZ ORDÁZ Y LUCIO BLANCO, EN EL MUNICIPIO DE SAN PEDRO GARZA GARCÍA, N.L.	10-dic-20	10-dic-20	09-mar-21	404.00	80	66	370	34
PLUMAL EN CALLE RUBI, COL. JOYA DE LA CORONA EN SAN PEDRO GARZA GARCÍA, N.L.	07-dic-20	11-dic-20	06-feb-21	3,496.00	60	1,219	659	2,477
DESARROLLO DE PROYECTO EJECUTIVO DE CENITH, INTEGRACIÓN DE VÍANDER Y CASA CLUB, UBICADO EN LA CALLE PADRE MER # 104 CENTRO, EN SAN PEDRO GARZA GARCÍA, N.L.	10-dic-20	11-dic-20	06-feb-21	2,200.00	60	780	212	1,888
REHABILITACIÓN DE PARQUE PALIRO CARPINTERO ENTRE DESOLLADO, 16 DE SEPTIEMBRE, GALEANA Y OBLADO, COL. CASCO SUR ORIENTE, SAN PEDRO GARZA GARCÍA, N.L.	03-nov-20	05-nov-20	02-feb-21	5,102.93	90	1,207	2,724	2,379
REHABILITACIÓN DE PARQUE JARDINES DEL VALLE, JARDINES DEL VALLE, SAN PEDRO GARZA GARCÍA, N.L.	03-nov-20	05-nov-20	02-feb-21	3,683.20	90	671	2,582	1,292
SERVICIO DE SUPERVISIÓN ARQUITECTÓNICA PARA LA FASE I DEL PROYECTO PARQUE CLOUTIER UBICADO EN AV. CLOUTIER ENTRE LAS CALLES CORREGIDORA Y GROMO DEL MUNICIPIO DE SAN PEDRO GARZA GARCÍA, N.L.	25-nov-20	01-dic-20	30-nov-21	120.00	61	42	-	120
PROYECTO EJECUTIVO DE LA AMPLIACIÓN VAL DE LA AV. VASCONCELOS EN SU TRAMO COMPRENDIDO DE CALLE CORREGIDORA A JIMÉNEZ, COL. CENTRO, SAN PEDRO GARZA GARCÍA, N.L.	01-dic-20	11-dic-20	21-nov-21	1,700.00	45	804	758	941
ESTUDIOS DE REVISIÓN ESTRUCTURAL DE CONSTRUCCIÓN EXISTENTE A BASE DE ELEMENTOS DE CONCRETO REFORZADO QUE INTEGRAN LA EDIFICACIÓN PARQUE DE BEISSOL, TEMPACIO LA MALA TORRES UBICADO EN LAS CALLES GALEANA Y 16 DE SEPTIEMBRE EN SAN PEDRO GARZA GARCÍA, N.L.	25-nov-20	01-dic-20	15-nov-21	130.00	46	80	-	130



Juárez y Libertad
Centro, C. P. 66200
San Pedro Garza García, N. L.
T. +52 (81) 8430 4400
www.sanpedro.gob.mx

41



Municipio de San Pedro Garza García, N.L.
Informe de Avance de Gestión Financiera
Primer Trimestre 2021

Formato 3 A1
Informe Analítico de Obligaciones Diferentes de Financiamiento
Ley de Disciplina Financiera al 31 de Marzo de 2021
(Miles de Pesos)

50

Denominación de Las Obligaciones Diferentes de Financiamiento	Fecha del Contrato	Fecha de inicio del proyecto	Fecha de vencimiento del proyecto	Monto de la inversión	Pago pactado (Días)	Monto prometido mensual al 31 de Marzo de 2021	Monto pagado al 31 de Marzo de 2021	Saldo por pagar al 31 de Marzo de 2021
ESTABLIZAR TALLDES EN AREA DE VALIDAD, CALLE SANTANDER EN SECTOR PALMILLAS, SAN PEDRO GARZA GARCIA, N.L.	06-nov-20	13-nov-20	11-ene-21	650.00	60	301	379	471
TRABAJOS DE SUPERVISION TOPOGRAFICA EN OBRAS DE CONSTRUCCION EN CALZADA DEL VALLE Y CALZADA SAN PEDRO, EN EL MUNICIPIO DE SAN PEDRO GARZA GARCIA, N.L.	01-oct-20	05-oct-20	05-ene-21	404.00	93	92	400	4
ESTUDIOS Y DISEÑO PARA LA REHABILITACION DE ESTRUCTURA DE PAVIMENTO EN CALLES PRIVADA ROBLE, PRIVADA ENCINOS, PRIVADA SANTA RITA, PRIVADA CORREGIDORA NORTE Y SUR, EMILIO CARRANZA, GLADILIA, SAN AGUSTIN, NOCHE BUENA Y GARDENA, SAN PEDRO GARZA GARCIA, N.L.	25-nov-20	01-dic-20	05-ene-21	400.00	36	236	388	11
CONSTRUCCION DE PARQUE CENTRAL FASE 3 Y 4, EN SAN PEDRO GARZA GARCIA, N.L.	21-nov-20	21-nov-20	04-ene-21	101,800.00	229	8,441	76,579	23,021
SUPERVISION ARQUITECTONICA PARA EL INSTITUTO DE FORMACION Y PERFECCIONAMIENTO POLICIAL (IFPP) (CONSTRUCCION DE EDIFICIO E INSTALACIONES) Y EDIFICIO DE OFICINAS PARA ADMINISTRACION MUNICIPAL-SECRETARIAS VARIAS, UBICADAS EN LA LEONA (CONSTRUCCION DE EDIFICIO E INSTALACIONES), SAN PEDRO GARZA GARCIA, N.L.	31-ago-20	31-ago-20	23-dic-20	494.00	120	72	256	146
REHABILITACION DE PAVIMENTO Y BANQUETAS EN CALZADA DEL VALLE, BANQUETAS ENTRE RD SUCHATE Y RD JORDAN, PAVIMENTO ENTRE RD SUCHATE Y HILABERTO LOBO EN SAN PEDRO GARZA GARCIA, N.L.	02-oct-20	03-oct-20	14-dic-20	72,650.00	75	10,958	48,304	23,696
CONSTRUCCION DE PARQUE BOSQUES FASE 2, EN SAN PEDRO GARZA GARCIA, N.L.	15-nov-20	15-nov-20	10-dic-20	24,000.00	270	1,832	20,886	3,114
PROYECTO ARQUITECTONICO Y EJECUTIVO PARA CENTRO RECREATIVO Y DE SUPERACION PERSONAL, COL. TAMPOQUITO, SAN PEDRO GARZA GARCIA, N.L.	30-sep-20	08-oct-20	05-dic-20	313.74	60	111	41	273
TRABAJOS DE SUPERVISION DE CALIDADES CON LABORATORIO CERTIFICADO EN OBRAS DE CONSTRUCCION EN CALZADA DEL VALLE Y CALZADA SAN PEDRO, EN EL MUNICIPIO DE SAN PEDRO GARZA GARCIA, N.L.	01-oct-20	05-oct-20	05-dic-20	404.00	82	139	197	207
SALIN POLIVALENTE EN LOMAS DEL CAMPESTRE, PARQUE 2, LOMAS DEL CAMPESTRE, SAN PEDRO GARZA GARCIA, N.L.	01-oct-20	07-oct-20	05-dic-20	800.50	60	284	647	153
1.- REHABILITACION DE PAVIMENTO Y BANQUETA EN CALZADA DEL VALLE, DE GÓMEZ MORÁN A CALZADA SAN PEDRO EN LA COL. DEL VALLE, ETAPA 1 Y 2.- REHABILITACION DE PAVIMENTO Y BANQUETA EN CALZADA DEL VALLE, DE CALZADA SAN PEDRO A RD JORDAN EN LA COL. DEL VALLE, ETAPA 1 Y 2.- REHABILITACION DE PAVIMENTO Y BANQUETA EN CALZADA DEL VALLE, CALZADA SAN PEDRO A RD JORDAN EN LA COL. DEL VALLE, ETAPA 3 Y 4, EN SAN PEDRO GARZA GARCIA, N.L.	28-dic-20	05-ene-21	30-nov-20	70,000.00	210	7,093	55,613	14,387
REHABILITACION DE PAVIMENTO Y BANQUETAS EN CALZADA DEL VALLE ENTRE ROTONDA Y GÓMEZ MORÁN (CUERPO NORTE), EN SAN PEDRO GARZA GARCIA, N.L.	19-sep-20	19-sep-20	30-nov-20	45,000.00	73	13,118	32,254	8,746



Juárez y Libertad
Centro, C. P. 66209
San Pedro Garza García, N. L.
T. +52 (81) 8400 4400
www.sanpedro.gob.mx

42



Municipio de San Pedro Garza García, N.L.
Informe de Avance de Gestión Financiera
Primer Trimestre 2021

Formato 3 A1
Informe Analítico de Obligaciones Diferentes de Financiamiento
Ley de Disciplina Financiera al 31 de Marzo de 2021
(Miles de Pesos)

51

Descripción de Las Obligaciones Diferentes de Financiamiento	Fecha del Contrato	Fecha de inicio del proyecto	Fecha de vencimiento del proyecto	Monto de la inversión	Pagos pactados (Dóla)	Monto prometido mensual de pago	Monto pagado al 31 de Marzo de 2021	Saldo por pagar al 31 de Marzo de 2021
REHABILITACIÓN DE PAVIMENTO Y BANQUETAS EN CALZADA SAN PEDRO ENTRE ROTONDA Y VASCONCELOS (INCLUYE ROTONDA Y RETORNOS CUERPO ORIENTE) EN SAN PEDRO GARZA GARCÍA, N.L.	15-sep-20	19-sep-20	30-nov-20	57,000.00	73	16,616	36,551	20,449
ESTUDIO INTEGRAL PARA LA SOLUCIÓN DEFINITIVA A LOS DAÑOS EN LA INFRAESTRUCTURA DUCTO PLUMAL QUE COMPRENDE EL TRAMO DESDE AV. ROBERTO G. SADA HASTA EL CRUCE DE CALLES GALEANA Y RÍO SUCHIMATE, EN LA COLONIA BOSQUES DEL VALLE, EN SAN PEDRO GARZA GARCÍA, N.L.	10-sep-20	10-sep-20	23-nov-20	3,810.00	75	1,061	2,958	852
ARREGLAR BANQUETAS DE CENTRO VALLE, UBICADAS EN RÍO MISSISSIPPI ENTRE RÍO GRIMALVA Y RÍO TAMAZUNCHALE, RÍO GRIMALVA ENTRE RÍO ORINOCO Y RÍO MISSISSIPPI Y RÍO TAMAZUNCHALE ENTRE RÍO ORINOCO Y RÍO MISSISSIPPI COL. CENTRO VALLE, SAN PEDRO GARZA GARCÍA, N.L.	01-oct-20	07-oct-20	20-nov-20	818.80	45	387	225	590
BANQUETA ANDADOR CALLE MONTES ROCALOSOS Y AV. REAL DE SAN AGUSTÍN FASE 2, AV. REAL DE SAN AGUSTÍN, COL. RESIDENCIAL SAN AGUSTÍN SEGUNDO SECTOR, SAN PEDRO GARZA GARCÍA, N.L.	01-oct-20	07-oct-20	20-nov-20	637.86	45	396	285	553
PISO POMPEYANO PARA RUFINO TAMAYO, AV. ALFONSO REYES FRENTE A PARQUE RUFINO TAMAYO, SAN PEDRO GARZA GARCÍA, N.L.	29-sep-20	05-oct-20	18-nov-20	310.02	45	147	87	223
ESTUDIOS Y PROYECTO EJECUTIVO PARA LA REHABILITACIÓN DE ESTRUCTURA DE PAVIMENTO EN CALLEJÓN DE LOS AYALA ENTRE SANTA BARBARA Y ZARAGOZA Y CALLEJÓN DE CAPELLANÍA ENTRE RÍO JORDÁN Y HORTIELANGOS, CALLEJÓN DE LOS AYALA Y CALLEJÓN DE CAPELLANÍA, COL. ZONA CALLEJONES, SAN PEDRO GARZA GARCÍA, N.L.	12-oct-20	15-oct-20	15-nov-20	362.54	32	216	342	27
GERENCIA Y SUPERVISIÓN EXTERNA PARA LA OBRA PARQUE CENTRAL, SAN PEDRO GARZA GARCÍA, N.L.	29-nov-19	02-dic-19	26-oct-20	8,000.00	330	387	5,601	389
GERENCIA Y SUPERVISIÓN EXTERNA PARA EL ESPACIO GEMOIZ, UBICADO EN POTASID 1007, ENTRE DIVISIÓN DEL NORTE Y MANUEL J. CLOUTIER, EN LA COL. SAN PEDRO 400, ETAPA 1 Y REMODELACIÓN DE CENTRO LÁZARO GARZA AYALA (PROYECTO PARA EL CLUB DE NIÑOS Y NIÑAS, UBICADO EN LA COL. LÁZARO GARZA AYALA), SAN PEDRO GARZA GARCÍA, N.L.	25-nov-19	02-dic-19	26-oct-20	5,000.00	330	322	2,852	2,148
TRABAJOS DE REPARACIÓN EN ÁREA DE SOCAVÓN UBICADO EN LAS CALLES BOSQUES DE CHAPULTEPEC, BOSQUES DEL ÁLAMO Y BOSQUES DEL ISTMO, COL. BOSQUES DEL VALLE, SAN PEDRO GARZA GARCÍA, N.L.	02-sep-20	02-sep-20	24-oct-20	11,500.00	53	4,617	6,007	4,853
INGENIERÍA PARA SUBESTACIÓN DE BOMBAS K5, GÓMEZ MORÁN, COL. COMERCIAL GÓMEZ MORÁN, SAN PEDRO GARZA GARCÍA, N.L.	02-oct-20	05-oct-20	24-oct-20	206.78	20	223	137	72
ANÁLISIS, ANTEPROYECTO Y PROYECTO EJECUTIVO PARA EJE PEATONAL PORFIRIO DÍAZ, CALLE PORFIRIO DÍAZ, SAN PEDRO GARZA GARCÍA, N.L.	21-ago-20	31-ago-20	15-oct-20	290.00	48	134	272	18
PLAN MAESTRO, PROPUESTA DE DISEÑO ARQUITECTÓNICO Y DESARROLLO DE PROYECTO EJECUTIVO DE CENTRO MÓVIL REVOLUCIÓN, CALLE PLAN DE GUADALUPE SAN ENTRE EBALVANO ZUPATA Y ADULES SERCÁN, SAN PEDRO GARZA GARCÍA, N.L.	30-jun-20	30-jun-20	12-oct-20	400.20	60	142	132	265



Júrez y Libertad
Centro, C.P. 66200
San Pedro Garza García, N. L.
T. 52 (81) 8400 4400
www.sanpedro.gob.mx

43



Municipio de San Pedro Garza García, N.L.
Informe de Avance de Gestión Financiera
Primer Trimestre 2021

Formato 3 A1
Informe Analítico de Obligaciones Diferentes de Financiamiento
Ley de Disciplina Financiera al 31 de Marzo de 2021
(Miles de Pesos)

Denominación de Las Obligaciones Diferentes de Financiamiento	Fecha del Contrato	Fecha de inicio del proyecto	Fecha de vencimiento del proyecto	Monto de la Inversión	Plazo pactado (Días)	Monto prometido (Miles de Pesos)	Monto pagado al 31 de Marzo de 2021	Saldo por pagar al 31 de Marzo de 2021
GERENCIA PARA OBRA DE PARQUE CLOUTHER SAN PEDRO GARZA GARCÍA, N.L.	13-dic-18	16-dic-18	11-oct-20	5,700.00	301	403	5,447	253
REHABILITACIÓN DE PAVIMENTO Y BANQUETA EN CALZADA SAN PEDRO, DE CALZADA DEL VALLE A AV. VASCONCELOS, EN LA COLONIA DEL VALLE, SAN PEDRO GARZA GARCÍA, N.L.	30-abr-20	05-may-20	01-oct-20	36,800.00	150	5,221	28,331	8,469
DESARROLLO DE PROYECTO EJECUTIVO DE OFICINAS ADMINISTRATIVAS (DIRECCIÓN GENERAL DE ASUNTOS JURÍDICOS), CALLE LOS ALDAMA #400 NORTE, COL. CENTRO, SAN PEDRO GARZA GARCÍA, N.L.	24-jun-20	24-jun-20	21-sep-20	401.10	60	142	236	165
REMEDIACIÓN PARQUE CLOUTHER FASE 1, SAN PEDRO GARZA GARCÍA, N.L.	16-dic-03	16-dic-03	20-sep-20	102,873.24	260	7,700	93,503	8,870
INSTITUTO DE FORMACIÓN Y PERFECCIONAMIENTO POLICIAL (IFFP) (CONSTRUCCIÓN DE EDIFICIO E INSTALACIONES), SAN PEDRO GARZA GARCÍA, N.L.	16-dic-03	16-dic-03	20-sep-20	134,500.00	280	14,782	160,433	34,067
CABLEADO SUBTERRÁNEO EN CALZADA DEL VALLE SEGUNDO TRAMO, CONTEMPLA REUBICAR LÍNEA Y TOMAS DE AGUA DRENAJE, CABLE ELÉCTRICOS Y ELIMINACIÓN DE POSTES DE CPE, CABLES DE TELECOMUNICACIONES Y ELIMINACIÓN DE POSTES (BAJADO DE CABLEADO AÉREO DE CPE A SUBTERRÁNEO CALZADA DEL VALLE ENTRE CALZADA SAN PEDRO Y AV. HUMBERTO LOBOS), SAN PEDRO GARZA GARCÍA, N.L.	14-nov-19	14-nov-19	08-sep-20	121,555.00	289	8,653	84,271	37,314
PLAN MAESTRO, PROPUESTA DE DISEÑO ARQUITECTÓNICO Y DESARROLLO DE PROYECTO EJECUTIVO DE CENTRO CÍVICO CORREGIDORA, UBICADO EN CORREGIDORA SUR, CASCO DE SAN PEDRO GARZA GARCÍA, N.L.	16-dic-19	16-dic-19	21-ago-20	3,645.63	250	310	1,053	2,538
PROYECTO ARQUITECTÓNICO Y EJECUTIVO SKATE PARK CLOUTHER, SAN PEDRO GARZA GARCÍA, N.L.	15-jun-20	15-jun-20	13-ago-20	377.00	60	134		377
PROYECTO EJECUTIVO DE MANEJO URBANO DE AMPLIACIÓN DE LA AVE. JOSÉ VASCONCELOS ENTRE LAS CALLES DE CORREGIDORA Y JUÁREZ EN SAN PEDRO GARZA GARCÍA, N.L.	04-jun-20	04-jun-20	30-jun-20	369.20	60	131	310	29
TERRACERA EN PARQUE VERSALLES, COL. VALLE DE SAN ÁNGEL (C/O SECTOR PARQUE PET FRIENDLY EN PLUTARCO ELÍAS CALLES Y ALFONSO REYES COL. TAMPUQUITO Y CANCHA MULTUSOS EN PARQUE VISTA REAL, COL. VISTA REAL, SAN PEDRO GARZA GARCÍA, N.L.	24-abr-20	02-may-20	30-jun-20	1,705.52	90	403	1,662	44
EDIFICIO DE OFICINAS PARA ADMINISTRACIÓN MUNICIPAL - SECRETARÍAS VARIAS, UBICADAS EN LA LEONIA (CONSTRUCCIÓN DE EDIFICIO E INSTALACIONES), SAN PEDRO GARZA GARCÍA, N.L.	16-dic-03	16-dic-03	22-jun-20	55,250.00	220	5,344	48,024	7,226
CONSTRUCCIÓN PARA EL ESPACIO CENIZO, UBICADO EN POTASIO 1007 ENTRE DIVISIÓN DEL NORTE Y MANUEL J. CLOUTHER EN LA COLONIA SAN PEDRO 400, EN SAN PEDRO GARZA GARCÍA, NUEVO LEÓN ETAPA 1	15-dic-03	18-dic-03	13-jun-20	31,000.00	211	3,126	21,656	9,144



Judrez y Libertad
Camuro, C. P. 66200
San Pedro Garza García, N. L.
T: +52 (81) 8400 4400
www.sanpedro.gob.mx



Municipio de San Pedro Garza García, N.L.
Informe de Avance de Gestión Financiera
Primer Trimestre 2021

Formato 3 A1
Informe Analítico de Obligaciones Diferentes de Financiamiento
Ley de Disciplina Financiera al 31 de Marzo de 2021
(Miles de Pesos)

53

Descripción de Las Obligaciones Diferentes de Financiamiento	Fecha del Contrato	Fecha de Inicio del Proyecto	Fecha de Vencimiento del Proyecto	Monto de la Inversión	Plazo pactado (Mes)	Monto promedio mensual de pago	Monto pagado al 31 de Marzo de 2021	Saldo por pagar al 31 de Marzo de 2021
REGENERACIÓN DE BANQUETAS EN ZONAS ESTRATÉGICAS (CALZADA DEL VALLE, FASE 2), SAN PEDRO GARZA GARCÍA, N.L.	16-dic-09	16-dic-09	13-jul-20	23,761.32	211	2,094	13,106	10,655
REMEDIACIÓN Y EQUIPAMIENTO DE PARQUE DE BÉISBOL MALA TORRES, ETAPA 2, CASCO URBANO DE SAN PEDRO GARZA GARCÍA, N.L.	03-dic-19	02-ene-20	25-jun-20	23,000.00	180	2,719	21,591	1,409
CABLEADO SUBTERRÁNEO EN CALZADA SAN PEDRO PRIMER TRAMO, CONTEMPLA REJICAR LINEA Y TORNOS DE AGUA, DRENAR, CABLES ELÉCTRICOS Y ELIMINACIÓN DE POSTES DE CPE, CABLES DE TELECOMUNICACIONES Y ELIMINACIÓN DE DE POSTES (BAJADO DE CABLEADO AÉREO DE CPE A SUBTERRÁNEO Y TELECOMUNICACIONES CALZADA SAN PEDRO, ENTRE CALZADA DEL VALLE Y AV. VASCONCELOS), SAN PEDRO GARZA GARCÍA, N.L.	14-nov-19	14-nov-19	10-jun-20	45,250.00	210	4,586	30,737	14,513
REHABILITACIÓN DE PAVIMENTO Y BANQUETA EN CALZADA DEL VALLE DE GÓMEZ MORÁN CALZADA SAN PEDRO, SAN PEDRO GARZA GARCÍA, N.L. (FASE 1 ENTRE CALZADA SAN PEDRO Y RD MOCTEZUMA)	11-nov-19	11-nov-19	07-jun-20	43,944.19	210	4,453	39,918	4,026
CONSTRUCCIÓN DE PARQUE BOSQUES FASE 1, SAN PEDRO GARZA GARCÍA, N.L.	03-dic-19	10-dic-19	07-jun-20	36,903.41	181	4,574	26,101	8,802
REGENERACIÓN DE AVENIDA RICARDO MARGAN ENTRE AVENIDA INDUSTRIAL Y AVENIDA ALFONSO REYES A PARTIR DE LA CONSTRUCCIÓN DE CRUCES SEGUROS Y AMPLIACIÓN DE BANQUETAS, SAN PEDRO GARZA GARCÍA, N.L.	03-dic-19	05-dic-19	02-may-20	19,883.19	150	2,822	13,340	6,543
REGENERACIÓN DE BANQUETAS EN ZONAS ESTRATÉGICAS (ADECUACIÓN VAL EN CRUCES SEGUROS AV. GÓMEZ MORÁN AV. VASCONCELOS, CALZADA DEL VALLE Y RD DE LA PLATA), SAN PEDRO GARZA GARCÍA, N.L.	05-dic-19	05-dic-19	02-may-20	22,238.68	150	3,155	17,852	4,386
ALCALDÍA MUNICIPAL PONIENTE, 2DA ETAPA, SAN PEDRO GARZA GARCÍA, N.L.	03-dic-19	02-ene-20	30-dic-20	7,000.00	120	1,241	4,316	2,684
REMEDIACIÓN Y MEJORAMIENTO DE ÁREAS DE PANDOS Y ÁREAS DE SERVICIOS PÚBLICOS 3RA ETAPA, SAN PEDRO GARZA GARCÍA, N.L.	06-nov-20	02-ene-20	30-dic-20	23,000.00	89	5,499	11,419	11,581
PLUMBL SERRA NEVADA, SAN PEDRO GARZA GARCÍA, N.L.	29-nov-19	02-dic-19	25-dic-20	10,000.00	150	1,419	7,284	2,716
CONSTRUCCIÓN Y REPARACIÓN DE BANQUETAS GANADORAS DEL PRESUPUESTO PARTICIPATIVO 2019, AVENIDA MORONES PRETO ENTRE CASA DE GOBIERNO Y COLONIA LOS PINOS, COLONIA VISTA MONTAÑA INTERES SOCIAL, FRACCIONAMIENTO LAZARO GARZA AVILA, COLONIA LOS SAUCES Y COL. CASCO SUR ORIENTE, SAN PEDRO GARZA GARCÍA, N.L.	22-nov-19	22-nov-19	19-dic-20	2,205.11	119	394	1,974	231
REGENERACIÓN DE BANQUETAS AV. CORREDORA, ENTRE AV. VASCONCELOS Y AV. MORONES PRETO, SAN PEDRO GARZA GARCÍA, N.L.	19-nov-19	19-nov-19	18-dic-20	24,000.00	150	3,405	11,441	12,559



Juárez y Libertad
Centro, C. P. 66260
San Pedro Garza García, N. L.
T. + 52 (81) 8400 4400
www.sanpedro.gob.mx

45



Municipio de San Pedro Garza García, N.L.
Informe de Avance de Gestión Financiera
Primer Trimestre 2021

Formato 3 A1
Informe Analítico de Obligaciones Diferentes de Financiamiento
Ley de Disciplina Financiera al 31 de Marzo de 2021
(Miles de Pesos)

Denominación de Las Obligaciones Diferentes de Financiamiento	Fecha del Contrato	Fecha de Inicio del Proyecto	Fecha de vencimiento del proyecto	Monto de la inversión	Plazo pactado (Días)	Monto prometido mensual de pago	Monto pagado al 31 de Marzo de 2021	Saldo por pagar al 31 de Marzo de 2021
ESTUDIOS PRELIMINARES, INGENIERIAS Y ANALISIS COSTO BENEFICIO PARA PROYECTO PLUMAL BOULEVARD DIAZ ORDAZ, LIMITES CON SANTA CATARINA, SAN PEDRO GARZA GARCIA, N.L. ASI COMO PARA EL PROYECTO PLUMAL AV. COMEZORN TRAMO ROBLE-ARRIYO EL CAPITAN, SAN PEDRO GARZA GARCIA, N.L.	10-dic-18	16-dic-18	13-dic-20	3,183.02	120	566	1,584	1,609
DESARROLLO DE PROYECTO, CÁLCULOS E INGENIERIAS PARA CAMPO DEPORTIVO REVOLUCIÓN, CALLE MANUEL J. CLOUTIER Y DIVISION DEL NORTE EN LA COL. SAN PEDRO 400, SAN PEDRO GARZA GARCIA, N.L.	14-abr-20	14-abr-20	14-mar-20	403.00	30	266	135	268
REMEDIACIÓN Y MEJORAMIENTO DE ÁREAS DE PATIOS Y ÁREAS DE SERVICIOS PÚBLICOS 2DA ETAPA, SAN PEDRO GARZA GARCIA, N.L.	17-sep-19	17-sep-19	14-mar-20	23,000.00	180	2719	12,343	10,657
CONSTRUCCIÓN Y REPARACIÓN DE BANQUETAS Y CORDONES GARDADORES DEL PRESUPUESTO PARTICIPATIVO 2018, CORDONES COLONIA SANTA CRUZ, BANQUETAS EN COLONIA LOS SOLES BANQUETA EN COLONIA VALLE DE SAN ÁNGEL, SECTOR, SECCIÓN JARDINES, PARADA DE CAMIÓN Y BANQUETAS EN AVENIDA BATALLÓN DE SAN PATRICK ENTRE EUGENIO GARZA LAGÜERA Y LAMPAROS, BANQUETA ANDADOR CALLE MONTES ROCALLOSOS Y AVENIDA REAL DE SAN AGUSTÍN EN COLONIA RESIDENCIAL SAN AGUSTÍN 2DO SECTOR, SAN PEDRO GARZA GARCIA, N.L.	16-dic-18	16-dic-18	13-mar-20	2,513.83	89	801	2,029	424
CABLEADO SUBTERRÁNEO EN CALZADA DEL VALLE PRIMERA ETAPA: REPLICACIÓN DE TUBERÍAS DE AGUA POTABLE Y REPLICACIÓN DE TUBERÍAS DE DRENAJE SANITARIO EN CALZADA DEL VALLE DE NOTONDA A RD. JORDÁN, SAN PEDRO GARZA GARCIA, N.L.	14-ago-19	16-ago-19	12-mar-20	148,000.00	210	14,977	16,589	131,011
PLUMAL, PROLONGACIÓN PADRE MER Y PLUMAL PROLONGACIÓN PADRE MER Y ALFONSO REYES, COL. LOS SAUCES, SAN PEDRO GARZA GARCIA, N.L.	27-sep-19	30-sep-19	28-feb-20	10,780.00	150	1,528	7,432	3,325
PROPUESTA DE DISEÑO ARQUITECTÓNICO Y DESARROLLO DE PROYECTO EJECUTIVO DE CENTRO COMERCIAL EN CALLE CORREGIDORA SAN ENTRE LUCIO BLANCO Y RIVERO, DIAZ ORDAZ, COLONIA LUIS ECHEVERRÍA, SAN PEDRO GARZA GARCIA, N.L.	18-dic-18	18-dic-18	14-feb-20	364.30	81	127	319	45
CABLEADO SUBTERRÁNEO EN CALZADA SAN PEDRO PRIMER TRAMO, PRIMERA ETAPA: REPLICACIÓN DE TUBERÍAS DE AGUA POTABLE Y REPLICACIÓN DE TUBERÍAS DE DRENAJE SANITARIO EN CALZADA SAN PEDRO DE VASCONCELOS A MORNOS PRETO, SAN PEDRO GARZA GARCIA, N.L.	14-ago-18	16-ago-18	11-feb-20	72,000.00	180	8,512	14,843	57,157
CONSTRUCCIÓN PARQUE DE BÉSBOL MALA TORRES 1ERA ETAPA, SAN PEDRO GARZA GARCIA, N.L.	06-sep-19	10-sep-19	06-feb-20	17,675.00	150	2,507	16,616	857
PLAN MAESTRO, PROPUESTA DE DISEÑO ARQUITECTÓNICO Y DESARROLLO DE PROYECTO EJECUTIVO DE CENTRO DE SALUD, UBICADO EN AV. CORREGIDORA, SAN, ESQUINA CON PLAN DEL RÍO, COL. LUCIO BLANCO, SAN PEDRO GARZA GARCIA, N.L.	04-nov-19	04-nov-19	01-feb-20	1,832.04	90	388	154	1,478
PROYECTO EJECUTIVO PARA BANQUETAS EN AV. REAL SAN AGUSTÍN DE SAN ALFONSO REYES A CALLE ALEJANDRINA Y PROYECTO EJECUTIVO PARA BANQUETAS DE CALLE RÍO ORNOCO, DE RD. GRUPLVA A RD. MOCTEZUMA, SAN PEDRO GARZA GARCIA, N.L.	04-nov-18	04-nov-18	01-feb-20	1,874.84	90	443	1,523	152
REJILLA PLUMAL AV. ROBERTO GARZA SADA Y AV. SAN ÁNGEL, COL. VALLE DE SAN ÁNGEL, SECTOR JARDINES, REJILLA PLUMAL PRIM. DE LA MESA PRIM. AL MONTAÑADOR, COL. TRONCO DE LA MONTAÑA, REJILLA PLUMAL CALLE URANO ENTRE TUNGSTENO Y OSMIO, COL. SAN PEDRO 400 Y REJILLA PLUMAL SUCHATE-SEÑA, SAN PEDRO GARZA GARCIA, N.L.	29-oct-19	31-oct-19	28-feb-20	1,650.00	80	390	918	732



Juárez y Libertad
Centro, C. P. 66100
San Pedro Garza García, N. L.
T. +52 (81) 8400 4400
www.sanpedro.gob.mx



Municipio de San Pedro Garza García, N.L.
Informe de Avance de Gestión Financiera
Primer Trimestre 2021

Formato 3 A1
Informe Analfítico de Obligaciones Diferentes de Financiamiento
Ley de Disciplina Financiera al 31 de Marzo de 2021
(Miles de Pesos)

55

Descripción de Las Obligaciones Diferentes de Financiamiento	Fecha del Contrato	Fecha de inicio del proyecto	Fecha de vencimiento del proyecto	Monto de la inversión	Plazo pactado (Días)	Monto prometido mensual de pago	Monto pagado al 31 de Marzo de 2021	Saldo por pagar al 31 de Marzo de 2021
MANIFIESTO DE IMPACTO AMBIENTAL DE LA CALLE YA POPULA, COL. FUENTES DEL VALLE, SAN PEDRO GARZA GARCÍA, N.L.	20-dic-19	20-dic-19	19-ene-20	330.00	31	258		300
INFORME DE RECEPCIÓN DE OBRA EN DISTINTAS VALDADDES EN MUNICIPIO DE SAN PEDRO, SAN PEDRO GARZA GARCÍA, N.L.	04-nov-19	04-nov-19	17-ene-20	152.00	75	43		152
PLUMAL BUENO TAMAYO DE AVE. HUMBERTO JUNCO VOIGT LA AVE. LAZARO CÁRDENAS Y PLUMAL GLADIELA EN TRE NOCHE BUENA Y AVE. SAN AGUSTÍN, COL. COLORNES, SAN PEDRO GARZA GARCÍA, N.L.	28-ago-19	31-ago-19	28-dic-19	6,130.00	120	1,038	4,794	1,396
POCKET PARK DE PALO BLANCO FASE 3, COL. PALO BLANCO, SAN PEDRO GARZA GARCÍA, N.L.	19-nov-19	19-nov-19	23-dic-19	170.00	25	103	75	55
ELABORACIÓN DEL PROYECTO EJECUTIVO PARA LA CONSTRUCCIÓN DEL SALÓN POLIVALENTE EN LOJAS DEL CAMPESTRE, EN PARQUE 2, COLONIA LOJAS DEL CAMPESTRE, ASÍ COMO LA ELABORACIÓN DEL PROYECTO EJECUTIVO PARA LA REHABILITACIÓN DEL PARQUE LA AMISTAD 1, COLONIA SAN PEDRO 400, AMIGOS EN EL MUNICIPIO DE SAN PEDRO GARZA GARCÍA, N.L.	01-oct-19	01-oct-19	15-nov-19	169.22	46	78	23	146
PROYECTO EJECUTIVO CONSTRUCCIÓN PARQUE BOSQUES ETAPA B, SAN PEDRO GARZA GARCÍA, N.L.	28-ago-19	02-ago-19	16-oct-19	2,071.31	45	979	1,651	410
REMEDIACIÓN LA FORTALEZA EN CALLE FRANCISCO MADRERO Y CALLE MANUEL RIVERA ANAVAL, COL. EL OBISPO, EN SAN PEDRO GARZA GARCÍA, N.L.	28-jun-19	28-jun-19	31-ago-19	3,200.00	85	1,048	2,400	800
DESARROLLO DE INGENIERÍA ELÉCTRICA Y SISTEMA DE CABLE QUE ACTUALMENTE SE ENCUENTRAN EN LAS CALLES QUE COLINDAN AL PROYECTO PARQUE RÍO MISSISSIPPI, EN SAN PEDRO GARZA GARCÍA, NUEVO LEÓN.	01-abr-19	01-abr-19	15-may-19	129.00	45	61		129
BALADO DE CABLEADO DE COMISIÓN FEDERAL DE ELECTRICIDAD (CFE) DE AEREO SUBTERRÁNEO, PRIMERA ETAPA (PRIMER CUADRANTE) EN LA CALZADA DEL VALLE, ENTRE AVENIDA GÓMEZ MORÁN (MONUMENTO) Y CALZADA SAN PEDRO (ROTONDA) EN LA COL. DEL VALLE	19-oct-18	22-oct-18	19-abr-19	33,628.16	180	3,976	31,210	2,416
Subtotal B. Otros Instrumentos 2.				1,519,926		264,145	1,682,019	517,907

Nota: En lo que corresponde a las obras del año 2019 y 2020, algunas están en revisión de estimaciones y otras obras están en proceso de cierre financiero.



Juárez y Libertad
Centro, C. P. 65200
San Pedro Garza García, N. L.
T: +52 (81) 9400 4400
www.sanpedro.gob.mx

47

D



San
Pedro
Garza
García

GOBIERNO MUNICIPAL

Municipio de San Pedro Garza García, N.L.
Informe de Avance de Gestión Financiera
Primer Trimestre 2021

Formato 4 A1
Balance Presupuestario
del 1 de Enero al 31 de Marzo de 2021
(Miles de Pesos)

Concepto	Estimado/ Aprobado	Devengado	Recaudado/ Pagado
A. Ingresos Totales (A = A1+A2+A3)	2,648,977	1,141,325	1,141,325
A1. Ingresos de Libre Disposición	2,376,005	1,086,000	1,086,000
A2. Transferencias Federales Etiquetadas	270,972	55,325	55,325
A3. Financiamiento Neto	-	-	-
B. Egresos Presupuestarios¹ (B = B1+B2)	3,582,431	734,123	690,577
B1. Gasto No Etiquetado (sin incluir Amortización de la Deuda Pública)	3,490,401	722,741	690,577
B2. Gasto Etiquetado (sin incluir Amortización de la Deuda Pública)	92,030	11,381	-
C. Remanentes del Ejercicio Anterior (C = C1 + C2)	1,260,841	1,260,841	1,260,841
C1. Remanentes de Ingresos de Libre Disposición aplicados en el periodo	1,165,725	1,165,725	1,165,725
C2. Remanentes de Transferencias Federales Etiquetadas aplicados en el periodo	95,116	95,116	95,116
I. Balance Presupuestario (I = A - B + C)	325,388	1,668,044	1,711,590
II. Balance Presupuestario sin Financiamiento Neto (II = I - A3)	325,388	1,668,044	1,711,590
III. Balance Presupuestario sin Financiamiento Neto y sin Remanentes del Ejercicio Anterior (III = II - C)	(935,454)	407,202	450,749
Concepto	Aprobado	Devengado	Pagado
E. Intereses, Comisiones y Gastos de la Deuda (E = E1+E2)	3,027	789	789
E1. Intereses, Comisiones y Gastos de la Deuda con Gasto No Etiquetado	3,027	789	789
E2. Intereses, Comisiones y Gastos de la Deuda con Gasto Etiquetado	-	-	-
IV. Balance Primario (IV = III + E)	(938,481)	406,404	449,850
Concepto	Estimado/ Aprobado	Devengado	Recaudado/ Pagado
F. Financiamiento (F = F1 + F2)			
F1. Financiamiento con Fuente de Pago de Ingresos de Libre Disposición			
F2. Financiamiento con Fuente de Pago de Transferencias Federales Etiquetadas			
G. Amortización de la Deuda (G = G1 + G2)	6,526	1,590	1,590
G1. Amortización de la Deuda Pública con Gasto No Etiquetado	6,526	1,590	1,590
G2. Amortización de la Deuda Pública con Gasto Etiquetado	-	-	-
A3. Financiamiento Neto (A3 = F - G)	(6,526)	(1,590)	(1,590)



San
Pedro
Garza
García

GOBIERNO MUNICIPAL

Juárez y Libertad
Centro, C. P. 66200
San Pedro Garza García, N. L.
T. +52 (81) 8400 4400
www.sanpedro.gob.mx

48



Municipio de San Pedro Garza García, N.L.
Informe de Avance de Gestión Financiera
Primer Trimestre 2021

Formato 4 A1
Balance Presupuestario
del 1 de Enero al 31 de Marzo de 2021
(Miles de Pesos)

Concepto	Estimado/ Aprobado	Devengado	Recaudado/ Pagado
A1. Ingresos de Libre Disposición	2,376,005	1,086,000	1,086,000
A3.1 Financiamiento Neto con Fuente de Pago de Ingresos de Libre Disposición (A3.1 = F1 - G1)	(6,526)	(1,590)	(1,590)
F1. Financiamiento con Fuente de Pago de Ingresos de Libre Disposición			
G1. Amortización de la Deuda Pública con Gasto No Etiquetado	6,526	1,590	1,590
B1. Gasto No Etiquetado (sin incluir Amortización de la Deuda Pública)	3,490,401	722,741	690,577
C1. Remanentes de Ingresos de Libre Disposición aplicados en el periodo	1,165,725	1,165,725	1,165,725
V. Balance Presupuestario de Recursos Disponibles (V = A1 + A3.1 - B1 + C1)	44,804	1,527,395	1,559,558
VI. Balance Presupuestario de Recursos Disponibles sin Financiamiento Neto (VI = V - A3.1)	51,330	1,528,984	1,561,149
Concepto	Estimado/ Aprobado	Devengado	Recaudado/ Pagado
A2. Transferencias Federales Etiquetadas	270,972	55,325	55,325
A3.2 Financiamiento Neto con Fuente de Pago de Transferencias Federales Etiquetadas (A3.2 = F2 - G2)			
F2. Financiamiento con Fuente de Pago de Transferencias Federales Etiquetadas			
G2. Amortización de la Deuda Pública con Gasto Etiquetado			
B2. Gasto Etiquetado (sin incluir Amortización de la Deuda Pública)	92,030	11,381	
C2. Remanentes de Transferencias Federales Etiquetadas aplicados en el periodo	95,116	95,116	95,116
VII. Balance Presupuestario de Recursos Etiquetados (VII = A2 + A3.2 - B2 + C2)	274,058	139,060	150,441
VIII. Balance Presupuestario de Recursos Etiquetados sin Financiamiento Neto (VIII = VII - A3.2)	274,058	139,060	150,441



Juárez y Libertad
Centro, C. P. 66200
San Pedro Garza García, N. L.
T. +52 (81) 8402 4400
www.sanpedro.gob.mx

49

Handwritten mark

58



Municipio de San Pedro Garza García, N.L.
Informe de Avance de Gestión Financiera
Primer Trimestre 2021

Formato 5 A1
Estado Analítico de Ingresos Detallado
Del 1 de Enero al 31 de Marzo de 2021
(Miles de pesos)

Concepto	Ingreso					Diferencia
	Estimado 2021	Ampliaciones/Restricciones	Modificado 2021	Desagradado	Recaudado	
Ingresos de Libre Disposición						
A. Impuestos	928,712		928,712	765,228	765,228	(224,483)
B. Cuotas y Aportaciones de Seguridad Social						
C. Contribuciones de Mejoras						
D. Derechos	136,676		136,676	27,188	27,188	(79,488)
E. Productos	53,222		53,222	16,806	16,806	(36,416)
F. Aprovechamientos	62,205		62,205	14,519	14,519	(47,686)
G. Ingresos por Ventas de Bienes y Servicios						
H. Participaciones	1,156,458		1,156,458	301,337	301,337	(855,121)
(H1+H2+H3+H4+H5+H6+H7+H8+H9+H10+H11)						
H1) Fondo General de Participaciones	824,671		824,671	228,667	228,667	(595,783)
H2) Fondo de Fomento Municipal	140,289		140,289	37,729	37,729	(102,560)
H3) Fondo de Fiscalización y Recaudación	41,138		41,138	9,629	9,629	(31,509)
H4) Fondo de Compensación						
H5) Fondo de Extracción de Hidrocarburos	1,071		1,071			(1,071)
H6) Impuesto Especial Sobre Producción y Servicios	21,610		21,610	8,130	8,130	(13,480)
H7) 0.186% de la Recaudación Federal Participable						
H8) 3.17% Sobre Extracción de Petróleo						
H9) Gasolina y Diesel	8,705		8,705	2,183	2,183	(6,522)
H10) Fondo del Impuesto Sobre la Renta	118,984		118,984	14,779	14,779	(104,205)
H11) Fondo de Estabilización de los Ingresos de las Entidades Federativas						
I. Incentivos Derivados de la Colaboración Fiscal (I1+I2+I3+I4+I5)	28,229		28,229	11,009	11,009	(17,220)
I1) Tenencia o Uso de Vehículos						
I2) Fondo de Compensación ISAN						
I3) Impuesto Sobre Automóviles Nuevos	23,459		23,459	7,771	7,771	(15,688)
I4) Fondo de Compensación de Repuestos-Intemedios						
I5) Otros Incentivos Económicos	4,771		4,771	3,238	3,238	(1,532)
J. Transferencias						
K. Convenios						
K1) Otros Convenios y Subsidios						
L. Otros Ingresos de Libre Disposición (L1+L2)	38,494		38,494	9,914	9,914	(28,580)
L1) Participaciones en Ingresos Locales						
L2) Otros Ingresos de Libre Disposición	38,494		38,494	9,914	9,914	(28,580)
Total de Ingresos de Libre Disposición (A+B+C+D+E+F+G+H+I+J+K+L)	2,376,005		2,376,005	1,036,000	1,036,000	(1,280,005)
Ingresos Excedentes de Ingresos de Libre Disposición						



Juárez y Libertad
Centro, C. P. 66200
San Pedro Garza García, N. L.
T. +52 (81) 8400 4400
www.sanpedro.gob.mx

50



Municipio de San Pedro Garza García, N.L.
Informe de Avance de Gestión Financiera
Primer Trimestre 2021

Formato 5 A1
Estado Analítico de Ingresos Detallado
Del 1 de Enero al 31 de Marzo de 2021
(Miles de pesos)

59

Concepto	Ingreso					Diferencia
	Estimado 2021	Aplicaciones/ (Reducciones)	Modificado 2021	Devengado	Recaudado	
Transferencias Federales Etiquetadas						
A. Aportaciones (A=1+2+3+4+5+6+7+8)	188,302		188,302	45,464	45,464	(142,838)
a1) Fondo de Aportaciones para la Mínima Educativa y Gasto Operativo						
a2) Fondo de Aportaciones para los Servicios de Salud						
a3) Fondo de Aportaciones para la Infraestructura Social	5,650		5,650	1,708	1,708	(3,942)
a4) Fondo de Aportaciones para el Fortalecimiento de las Municipios y de las Demarcaciones Territoriales del Distrito Federal	86,922		86,922	20,699	20,699	(66,223)
a5) Fondo de Aportaciones Múltiples						
a6) Fondo de Aportaciones para la Educación Tecnológica y de Adultos						
a7) Fondo de Aportaciones para la Seguridad Pública de los Estados y del Distrito Federal	95,730		95,730	23,067	23,067	(72,663)
a8) Fondo de Aportaciones para el Fortalecimiento de las Entidades Federativas						
B. Convenios (B=9+10+11+12+13+14)	81,632		81,632	9,832	9,832	(71,801)
b1) Convenios de Protección Social en Salud						
b2) Convenios de Descentralización						
b3) Convenios de Reseñalización						
b4) Otros Convenios y Subsidios	81,632		81,632	9,832	9,832	(71,801)
C. Fondos Directos de Aportaciones (C=1+2)						
c1) Fondo para Entidades Federativas y Municipios Productores de Hidrocarburos						
c2) Fondo Minero						
D. Transferencias, Subsidios y Subvenciones, y Penales y Jubilaciones						
E. Otras Transferencias Federales Etiquetadas	978		978			(978)
II. Total de Transferencias Federales Etiquetadas (II = A + B + C + D + E)	279,972		279,972	55,325	55,325	(214,647)
III. Ingresos Derivados de Financiamientos (III = A)						
A. Ingresos Derivados de Financiamientos						
IV. Total de Ingresos (IV = I + II + III)	2,646,977		2,646,877	1,141,325	1,141,325	(1,505,552)

Datos Informativos:

1. Ingresos Derivados de Financiamientos con Fuente de Pago de Ingresos de Libre Disposición

2. Ingresos Derivados de Financiamientos con Fuente de Pago de Transferencias Federales Etiquetadas

3. Ingresos Derivados de Financiamientos (3) = (1 + 2)



Juárez y Libertad
Centro, C. P. 66200
San Pedro Garza García, N. L.
T. +52 (81) 8400 4400
www.sanpedro.gob.mx

51



Municipio de San Pedro Garza García, N.L.
Informe de Avance de Gestión Financiera
Primer Trimestre 2021

Formato 6a A1
Estado Analítico del Ejercicio del Presupuesto de Egresos Detallado
Clasificación por Objeto del Gasto (Capítulo y Concepto)
del 1 de Enero al 31 de Marzo de 2021
(Miles de pesos)

Concepto (a)	Egresos					Subejercicio
	Aprobado 2021	Ampliaciones/ (Reducciones)	Modificado 2021	Devengado	Pagado	
I. Gasto No Etiquetado (I=AI+BI+DI+EI+FI+GI+HI)	2,522,812	(65,849)	2,456,963	714,431	692,166	2,772,556
A. Servicios Personales (A=AI+BI+DI+EI+FI+GI+HI)	1,384,478	(1,985)	1,382,493	288,247	271,157	1,653,657
a1) Remuneraciones al Personal de Carácter Permanente	573,235	(2,007)	571,187	131,656	131,656	437,542
a2) Remuneraciones al Personal de Carácter Transitorio	45,671	367	46,038	13,452	13,452	32,716
a3) Remuneraciones Adicionales y Especiales	192,553	489	193,042	48,954	48,954	144,089
a4) Seguridad Social	260,506	1,114	261,620	32,352	20,072	241,060
a5) Otras Prestaciones Sociales y Económicas	287,348	(1,857)	285,491	59,653	59,653	225,391
a6) Previsiones						
a7) Pago de Estufas a Sanitarios Públicos	4,954		4,954	365	365	4,284
B. Materiales y Suministros (B=BI+DI+EI+FI+GI+HI)	196,463	(2,588)	193,875	32,246	28,717	155,648
b1) Materiales de Administración, Escritorio de Documentos y Artículos Oficiales	8,984	746	9,730	1,763	1,552	7,967
b2) Materiales y Utensilios	8,988	485	9,473	1,829	1,242	7,722
b3) Materiales Primas y Materiales de Producción y Comercialización	25		25			25
b4) Materiales y Artículos de Construcción y de Reparación	63,530	(857)	62,673	8,044	6,805	54,338
b5) Productos Químicos, Farmacéuticos y de Laboratorio	4,337	31	4,368	1,001	746	3,387
b6) Combustibles, Lubrificantes y Aditivos	79,569	(20,111)	59,458	18,443	18,441	41,215
b7) Vestuario, Blancos, Prendas de Protección y Artículos Deportivos	11,127	14,635	25,762	195	125	25,566
b8) Materiales y Suministros Para Seguridad	2,524		2,524			2,524
b9) Herramientas, Reparaciones y Accesorios Menores	11,352	2,524	13,876	1,412	1,165	12,464
C. Servicios Generales (C=CI+DI+EI+FI+GI+HI)	677,541	(40,778)	636,763	88,266	78,756	560,497
c1) Servicios Básicos	98,897	(1,827)	97,070	11,292	11,224	85,284
c2) Servicios de Arrendamiento	133,893	3,860	137,753	20,498	13,768	87,453
c3) Servicios Profesionales, Científicos, Técnicos y Otros Servicios	131,809	5,370	137,179	7,747	6,744	128,432
c4) Servicios Financieros, Bancarios y Comerciales	34,482	(171)	34,291	9,821	8,780	24,478
c5) Servicios de Inspección, Reparación, Mantenimiento y Conservación	256,126	(53,674)	202,452	24,573	19,259	178,642
c6) Servicios de Comunicación Social y Publicidad	19,455	31	19,486	3,244	2,250	16,252
c7) Servicios de Trabajo y Viajes	1,217	(12)	1,185	44	42	1,141
c8) Servicios Oficiales	8,730	(1,579)	7,151	82	71	6,888
c9) Otros Servicios Generales	43,159	(265)	42,894	10,774	9,818	33,129
D. Transferencias, Adquisiciones, Subsidios y Otros Ayudos (D=DI+EI+FI+GI+HI)	538,446	(20,898)	517,548	84,389	80,352	415,159
d1) Transferencias Internas y Asignaciones al Sector Público	46,280	(835)	45,445	19,718	15,718	25,707
d2) Transferencias al Resto del Sector Público						
d3) Subsidios y Subvenciones		32,725	32,725			32,725
d4) Ayudas Sociales	322,869	(25,733)	297,136	26,642	22,404	238,424
d5) Plazones y Abilaciones	61,167	2,966	64,133	38,229	38,229	126,121
d6) Transferencias e Fideicomisos, Mandatos y Otros Análogos						
d7) Transferencias a la Seguridad Social						
d8) Donativos						
d9) Transferencias al Exterior						



Juárez y Libertad
Cenusa, C. P. 66200
San Pedro Garza García, N. L.
T. +52 (81) 8400 4400
www.sanpedro.gob.mx

6



Municipio de San Pedro Garza García, N.L.
Informe de Avance de Gestión Financiera
Primer Trimestre 2021

Formato 6a A1
Estado Analítico del Ejercicio del Presupuesto de Egresos Detallado
Clasificación por Objeto del Gasto (Capítulo y Concepto)
del 1 de Enero al 31 de Marzo de 2021
(Miles de pesos)

61

Concepto (c)	Egresos					Subejercicio
	Aprobado 2021	Ampliaciones (Reducciones)	Modificado 2021	Devengado	Pagado	
E. Bienes Muebles, Intangibles e Intangibles (E=1+2+3+4+5+6+7+8+9+10)	117,294	4,439	121,733	1,557	1,532	120,267
e1) Mobiliario y Equipo de Administración	24,285	279	24,565	206	193	24,338
e2) Mobiliario y Equipo Educativo y Recreativo	4,803	358	5,177	-	-	5,177
e3) Equipo e Instrumental Médico y de Laboratorio	800	241	1,041	237	237	804
e4) Vehículos y Equipo de Transporte	18,800	-	18,800	-	-	18,800
e5) Equipo de Defensa y Seguridad	6,453	330	6,783	-	-	6,783
e6) Maquinaria, Otros Equipos y Herramientas	14,373	3,430	17,804	519	507	17,285
e7) Activos Bibliográficos	-	-	-	-	-	-
e8) Bienes Intangibles	45,000	-	45,000	555	525	44,485
e9) Activos Intangibles	1,056	(218)	838	-	-	838
F. Inversión Pública (F=1+2+3)	433,436	13,794	447,230	226,438	222,255	425,183
F1) Otra Pública en Bienes de Dominio Público	513,837	(3,503)	510,334	303,393	179,420	330,914
F2) Otra Pública en Bienes Propios	112,959	17,264	130,223	42,844	42,844	87,269
F3) Proyectos Productivos y Acciones de Fomento	-	-	-	-	-	-
G. Inversiones Financieras y Otras Provisiones (G=1+2+3+4+5+6+7)	-	-	-	-	-	-
g1) Inversiones Para el Fomento de Actividades Productivas	-	-	-	-	-	-
g2) Acciones y Participaciones de Capital	-	-	-	-	-	-
g3) Compra de Títulos y Valores	-	-	-	-	-	-
g4) Concesión de Préstamos	-	-	-	-	-	-
g5) Inversiones en Fiduciarias, Mandatos y Otros Análogos	-	-	-	-	-	-
Fiduciario de Desastres Naturales (FIDENAS)	-	-	-	-	-	-
g6) Otras Inversiones Financieras	-	-	-	-	-	-
g7) Provisiones para Contingencias y Otras Excepcionales Especiales	-	-	-	-	-	-
H. Participaciones y Aportaciones (H=1+2+3+4)	-	-	-	-	-	-
h1) Participaciones	-	-	-	-	-	-
h2) Aportaciones	-	-	-	-	-	-
h3) Convenios	-	-	-	-	-	-
I. Deuda Pública (I=1+2+3+4+5+6+7)	9,553	-	9,553	2,388	2,384	7,165
I1) Autorización de la Deuda Pública	6,528	-	6,528	1,520	1,520	4,528
I2) Intereses de la Deuda Pública	3,025	-	3,025	768	759	2,266
I3) Comisiones de la Deuda Pública	-	-	-	-	-	-
I4) Gasto de la Deuda Pública	-	-	-	-	-	-
I5) Gasto por Coberturas	-	-	-	-	-	-
I6) Apoyo Financiero	-	-	-	-	-	-
I7) Admisión de Ejercicios Fiscales Anteriores (ADEFAS)	-	-	-	-	-	-



San Pedro Garza García
GOBIERNO MUNICIPAL
Justicia y Libertad
Centro, C. P. 66200
San Pedro Garza García, N. L.
T. +52 (81) 8400 4400
www.sanpedro.gob.mx

53

62



Municipio de San Pedro Garza García, N.L.
Informe de Avance de Gestión Financiera
Primer Trimestre 2021

Formato 6a A1
Estado Analítico del Ejercicio del Presupuesto de Egresos Detallado
Clasificación por Objeto del Gasto (Capítulo y Concepto)
del 1 de Enero al 31 de Marzo de 2021
(Miles de pesos)

Concepto (c)	Egresos					Subejercicio
	Aprobado 2021	Aplicaciones (Pediciones)	Modificado 2021	Devengado	Pagado	
I. Gasto Etiquetado (B+A+B+C+D+E+F+G+H+I)	20,045	63,985	92,020	11,381		80,848
A. Servicios Personales (A1+A2+A3+A4+A5+A6+A7)						
a1) Remuneraciones al Personal de Carácter Permanente						
a2) Remuneraciones al Personal de Carácter Transitorio						
a3) Remuneraciones Adicionales y Especiales						
a4) Seguridad Social						
a5) Otras Prestaciones Sociales y Económicas						
a6) Prestaciones						
a7) Pago de Estímulos a Servidores Públicos						
B. Materiales y Suministros (B1+B2+B3+B4+B5+B6+B7+B8+B9)	14,388	5,707	20,076			20,076
B1) Materiales de Administración, Emisión de Documentos y Artículos Oficiales						
B2) Alimentos y Utensilios						
B3) Materiales Primas y Materiales de Producción y Comercialización						
B4) Materiales y Artículos de Construcción y de Reparación						
B5) Productos Químicos, Farmacéuticos y de Laboratorio						
B6) Combustibles, Lubricantes y Aditivos			20,076	20,076		
B7) Vestuario, Ebanos, Prendas de Protección y Accesorios Deportivos	14,388	(14,388)				
B8) Materiales y Suministros Para Seguridad						
B9) Herramientas, Reticiones y Accesorios Menores						
C. Servicios Generales (C1+C2+C3+C4+C5+C6+C7+C8+C9)	2,614	61,248	63,962	11,381		33,481
c1) Servicios Básicos						
c2) Servicios de Aprendizaje						
c3) Servicios Profesionales, Científicos, Técnicos y Otros Servicios	1,006		1,006			1,006
c4) Servicios Financieros, Bancarios y Comerciales						
c5) Servicios de Inspección, Reparación, Mantenimiento y Conservación	1,608	61,248	62,656	11,381		
c6) Servicios de Comunicación Social y Publicidad						
c7) Servicios de Traslado y Viáticos						
c8) Servicios Oficiales						
c9) Otros Servicios Generales						
D. Transferencias, Asignaciones, Subsidios y Otras Ayudas (D1+D2+D3+D4+D5+D6+D7+D8+D9)	5,878		5,878			5,878
d1) Transferencias Internas y Asignaciones al Sector Público						
d2) Transferencias al Resto del Sector Público						
d3) Subsidios y Subvenciones						
d4) Ayudas Sociales	5,878		5,878			5,878
d5) Pensiones y Abolaciones						
d6) Transferencias a Fiduciarios, Mandatos y Otros Análogos						
d7) Transferencias a la Seguridad Social						
d8) Donativos						
d9) Transferencias al Exterior						



Juárez y Libertad
Centro, C. P. 66200
San Pedro Garza García, N. L.
T: +52 (81) 8400 4400
www.sanpedro.gob.mx

54

0



Municipio de San Pedro Garza García, N.L.
Informe de Avance de Gestión Financiera
Primer Trimestre 2021

Formato 6a A1
Estado Analítico del Ejercicio del Presupuesto de Egresos Detallado
Clasificación por Objeto del Gasto (Capítulo y Concepto)
del 1 de Enero al 31 de Marzo de 2021
(Miles de pesos)

63

Concepto (4)	Egresos					Subejercicio
	Aprobado 2021	Ampliaciones (Reducciones)	Modificado 2021	Devengado	Pagado	
E. Bienes Muebles, Inmuebles e Intangibles (E=1+2+3+4+5+6+7+8+9)	3,184	(670)	2,214			2,214
e1) Mobiliario y Equipo de Administración	1,070	(520)	450			450
e2) Mobiliario y Equipo Educativo y Recreativo	497		497			497
e3) Equipo e Instrumental Médico y de Laboratorio						
e4) Vehículos y Equipo de Transporte						
e5) Equipo de Defensa y Seguridad	1,267		1,267			1,267
e6) Maquinaria, Otros Equipos y Herramientas	350	(130)				
e7) Activos Biológicos						
e8) Bienes Inmuebles						
e9) Activos Intangibles						
F. Inversión Pública (F=1+2+3)						
f1) Obras Públicas en Bienes de Dominio Público						
f2) Obras Públicas en Bienes Propios						
f3) Proyectos Productivos y Acciones de Fomento						
G. Inversiones Financieras y Otras Provisiones (G=1+2+3+4+5+6+7)						
g1) Inversiones Para el Fomento de Actividades Productivas						
g2) Acciones y Participaciones de Capital						
g3) Compras de Títulos y Valores						
g4) Concesión de Prestaciones						
g5) Inversiones en Fideicomisos, Mandatos y Otros Análogos						
g6) Otras Inversiones Financieras (Arbitraje)						
g7) Provisiones para Contingencias y Otras Erogaciones Especiales						
H. Participaciones y Aportaciones (H=1+2+3)						
h1) Participaciones						
h2) Aportaciones						
h3) Convenios						
I. Deuda Pública (I=1+2+3+4+5+6+7)						
i1) Amortización de la Deuda Pública						
i2) Interés de la Deuda Pública						
i3) Concesiones de la Deuda Pública						
i4) Gastos de la Deuda Pública						
i5) Carta por Coberturas						
i6) Apoyo Financiero						
i7) Adeudos de Ejercicios Fiscales Anteriores (AJEFAS)						
T. Total de Egresos (T=1+8)	3,528,357	0	3,528,357	733,712	632,166	2,853,244



Justos y Libres
Centro, C. P. 66200
San Pedro Garza García, N. L.
T. +52 (81) 8400 4400
www.sanpedro.gob.mx

55

0

64



Municipio de San Pedro Garza García, N.L.
Informe de Avance de Gestión Financiera
Primer Trimestre 2021

Formato 6b A1
Estado Analítico del Ejercicio del Presupuesto de Egresos Detallado
Clasificación Administrativa
Del 1 de Enero al 31 de Marzo de 2021
(Miles de Pesos)

Concepto (c)	Egresos					Subejercicio
	Aprobado 2021	Ampliaciones/ (Reducciones)	Modificado 2021	Devengado	Pagado	
I. Gasto No Etiquetado	3,562,912	(65,885)	3,496,927	724,331	682,166	2,770,201
Republicano Ayuntamiento	17,338	76	17,414	3,019	3,002	14,395
Sec. del Republicano Ayuntamiento	118,421	(1,534)	116,887	22,868	22,497	94,020
Sec. de Finanzas y Tesorería	86,685	5,742	104,427	23,101	22,197	81,326
Sec. de Administración	153,872	4,416	158,388	21,012	19,863	137,577
Sec. de Cultura y Educación	144,639	(3,974)	140,665	25,400	21,359	115,265
Sec. de Desarrollo Social Y Humano	53,504	3,775	57,280	9,168	7,750	48,092
Sec. de Ordenamiento y Desarrollo Urbano	111,421	(392)	111,029	17,166	16,415	93,834
Sec. de la Contraloría y Transparencia	48,676	(196)	48,480	7,334	7,327	41,146
Sec. de Obras Públicas	50,471	171	50,642	9,172	8,512	41,470
Sec. de Innovación y Participación Ciudadana	40,174	633	40,807	8,068	7,776	32,739
Sec. de Seguridad Pública	628,394	(70,777)	557,617	113,259	111,480	444,358
Sec. de Servicios Públicos y Medio Ambiente	532,531	(1,263)	531,268	84,582	79,546	446,666
Sec. Particular	27,015	(47)	26,968	6,785	5,770	21,184
Sec. General	29,843	32,498	62,341	4,261	3,756	58,061
Unidad de Gobierno Para Resultados	17,571	422	17,993	2,207	2,089	15,786
Desarrollo Integral de La Familia - DIF	245,416	(43,687)	201,728	41,167	36,779	160,562
Unidad de Comunicación y Atención al COVID	27,000	2	27,003	4,845	4,048	22,158
Previsión Social	203,008	4,637	207,644	48,157	44,183	159,468
Sindicato y Organismos Descentralizados	243,118	(16,307)	226,811	37,776	37,237	189,035
Inversiones Activo Fijo	117,394	4,430	121,823	1,557	1,532	120,287
Inversión en Obras Públicas	632,836	13,794	646,630	226,438	222,265	420,193
Amortización de la Deuda	6,526	-	6,526	1,590	1,590	4,936
Intereses de la Deuda y Pago de Sentencias	3,728	189	3,928	1,534	1,456	-
Provisiones a Largo Plazo	11,228	1,416	12,644	4,818	3,739	7,826
II. Gasto Etiquetado	26,045	65,585	92,030	11,381	-	80,649
Sec. de Desarrollo Social	5,878	-	5,878	-	-	5,878
Sec. de Seguridad Pública	16,868	66,955	83,823	11,381	-	72,442
Unidad de Gobierno Para Resultados	-	-	-	-	-	-
Desarrollo Integral de La Familia - DIF	115	-	115	-	-	115
Inversiones Activo Fijo	3,184	(870)	2,214	-	-	2,214
III. Total de Egresos (II + I + II)	3,588,957	0	3,588,957	735,712	682,166	2,853,244



Juárez y Libertad
Centro, C. P. 66200
San Pedro Garza García, N. L.
T. - 52 (81) 2400 4400
www.sanpedro.gob.mx

56



Municipio de San Pedro Garza García, N.L.
Informe de Avance de Gestión Financiera
Primer Trimestre 2021

Formato 6c A1
Estado Analítico del Ejercicio del Presupuesto de Egresos Detallado
Clasificación Funcional (Finalidad y Función)
del 1 de Enero al 31 de Marzo de 2021
(Miles de pesos)

65

Concepto	Aprobado 2021	Ampliaciones/ (Reducciones)	Egresos			Subejercicio
			Modificado 2021	Devengado	Pagado	
I. Gasto No Etiquetado (9+M+B+C+G)	3,552,812	(85,985)	3,466,827	724,331	692,188	2,772,639
A. Gobierno (A+B+C+D+E+H+I+J+K+L+M+N+O+P+Q+R+S)	1,458,890	(20,735)	1,438,155	285,448	274,318	1,160,703
a1) Legislación	17,292	62	17,354	3,007	2,990	14,347
a2) Justicia	13,829	13	13,842	3,162	3,142	10,699
a3) Coordinación de la Política de Gobierno	287,081	31,571	328,652	50,413	48,053	278,229
a4) Relaciones Exteriores	-	-	-	-	-	-
a5) Asuntos Financieros y Hacendarios	63,334	14,700	108,034	28,594	27,058	78,440
a6) Seguridad Nacional	-	-	-	-	-	-
a7) Asuntos de Orden Público y de Seguridad Interior	780,286	(72,212)	717,174	155,620	153,446	561,657
a8) Otros Servicios Generales	255,865	5,127	261,092	43,753	38,619	217,340
B. Desarrollo Social (B+B1+B2+B3+B4+B5+B6+B7)	1,980,487	(44,238)	1,936,249	402,442	381,014	1,535,887
b1) Protección Ambiental	213,144	(50,674)	162,470	19,252	18,132	143,017
b2) Vivienda y Servicios a la Comunidad	697,229	63,127	860,356	211,858	201,583	748,436
b3) Salud	17,022	2,152	19,174	2,978	2,340	16,196
b4) Recreación, Cultura y Otras Manifestaciones Sociales	251,517	(363)	251,154	61,871	77,602	169,294
b5) Educación	15,242	(3,712)	11,529	2,596	2,524	6,943
b6) Protección Social	391,864	(32,105)	359,759	72,673	67,599	287,065
b7) Otros Asuntos Sociales	156,470	(22,471)	173,899	11,225	11,195	162,774
C. Desarrollo Económico (C+C1+C2+C3+C4+C5+C6+C7+C8+C9)	11,083	(297)	10,786	1,920	1,424	8,846
c1) Asuntos Económicos, Comerciales y Laborales en General	-	-	-	-	-	-
c2) Agropecuario, Silvicultura, Pesca y Caza	-	-	-	-	-	-
c3) Combustibles y Energía	-	-	-	-	-	-
c4) Minería, Manufacturas y Construcción	-	-	-	-	-	-
c5) Transporte	-	-	-	-	-	-
c6) Comunicaciones	-	-	-	-	-	-
c7) Turismo	-	-	-	-	-	-
c8) Ciencia, Tecnología e Innovación	-	-	-	-	-	-
c9) Otras Industrias y Otros Asuntos Económicos	11,083	(297)	10,786	1,920	1,424	8,846
D. Otras No Clasificadas en Funciones Anteriores (D+D1+D2+D3+D4)	102,471	(712)	101,759	34,528	34,510	67,239
d1) Transacciones de la Deuda Pública / Costo Financiero de la Deuda	9,553	-	9,553	2,388	2,388	-
d2) Transferencias, Participaciones y Aportaciones Entre Diferentes Niveles y Órdenes de Gobierno	92,919	(712)	92,207	32,132	32,122	60,075
d3) Sanamiento del Sistema Financiero	-	-	-	-	-	-
d4) Adeudos de Ejercicios Fiscales Anteriores	-	-	-	-	-	-



Judrez y Libertad
Centro, C. P. 66200
San Pedro Garza García, N. L.
T. +52 (81) 8400 4400
www.sanpedro.gob.mx

57



Municipio de San Pedro Garza García, N.L.
Informe de Avance de Gestión Financiera
Primer Trimestre 2021

Formato 6c A1
Estado Analítico del Ejercicio del Presupuesto de Egresos Detallado
Clasificación Funcional (Finalidad y Función)
del 1 de Enero al 31 de Marzo de 2021
(Miles de pesos)

Concepto	Egresos					Subejercicio
	Aprobado 2021	Ampliaciones/Reducciones	Modificados 2021	Devengado	Pagado	
A. Gasto Estructurado (A1+A2+C10)	26,045	65,965	82,030	11,381	-	80,648
A. Gobierno (A1+A2+A3+A4+A5+A6+A7+A8)	20,022	65,965	86,028	11,381	-	74,656
a1) Legislación	-	-	-	-	-	-
a2) Justicia	-	-	-	-	-	-
a3) Coordinación de la Política de Gobierno	-	-	-	-	-	-
a4) Relaciones Exteriores	-	-	-	-	-	-
a5) Asuntos Financieros y Hacendarios	-	-	-	-	-	-
a6) Seguridad Nacional	-	-	-	-	-	-
a7) Asuntos de Orden Público y de Seguridad Interior	20,022	65,965	85,028	11,381	-	74,656
a8) Otros Servicios Generales	-	-	-	-	-	-
B. Desarrollo Social (B1+B2+B3+B4+B5+B6+B7)	5,893	-	5,893	-	-	5,893
b1) Protección Ambiental	-	-	-	-	-	-
b2) Vivienda y Servicios a la Comunidad	-	-	-	-	-	-
b3) Salud	-	-	-	-	-	-
b4) Recreación, Cultura y Otras Manifestaciones Sociales	-	-	-	-	-	-
b5) Educación	-	-	-	-	-	-
b6) Protección Social	5,878	-	5,878	-	-	5,878
b7) Otros Asuntos Sociales	115	-	115	-	-	115
C. Desarrollo Económico (C1+C2+C3+C4+C5+C6+C7+C8+C9)	-	-	-	-	-	-
c1) Asuntos Económicos, Comerciales y Laborales en General	-	-	-	-	-	-
c2) Agropecuaria, Silvicultura, Pesca y Caza	-	-	-	-	-	-
c3) Combustibles y Energía	-	-	-	-	-	-
c4) Minería, Manufacturas y Construcción	-	-	-	-	-	-
c5) Transporte	-	-	-	-	-	-
c6) Comunicaciones	-	-	-	-	-	-
c7) Turismo	-	-	-	-	-	-
c8) Ciencia, Tecnología e Innovación	-	-	-	-	-	-
c9) Otras Industrias y Otros Asuntos Económicos	-	-	-	-	-	-
D. Otras No Clasificadas en Funciones Anteriores (D=1+D2+D3+D4)	-	-	-	-	-	-
d1) Transacciones de la Deuda Pública / Costo Financiero de la Deuda	-	-	-	-	-	-
d2) Transferencias, Participaciones y Aportaciones Entre Diferentes Niveles y Órdenes de Gobierno	-	-	-	-	-	-
d3) saneamiento del Sistema Financiero	-	-	-	-	-	-
d4) Adeudos de Ejercicios Fiscales Anteriores	-	-	-	-	-	-
E. Total de Egresos (E = 1 + B)	3,588,957	0	3,588,957	735,712	682,196	2,853,244



Juárez y Libertad
Centro, C. P. 66200
San Pedro Garza García, N. L.
T. +52 (81) 8400 4400
www.sanpedro.gob.mx



Municipio de San Pedro Garza García, N.L.
Informe de Avance de Gestión Financiera
Primer Trimestre 2021

Formato 6d A1
Estado Analítico del Ejercicio del Presupuesto de Egresos Detallado
Clasificación de Servicios Personales por Categoría
del 1 de Enero al 31 de Marzo de 2021
(Miles de pesos)

67

Concepto	Egresos					Subejercicio
	Aprobado 2021	Asignaciones/Reducciones	Modificado 2021	Devengado	Pagado	
I. Gasto No Etiquetado (I=A+B+C+D+E+F)	1,384,479	(1,965)	1,382,514	288,847	271,157	1,093,667
A. Personal Administrativo y de Servicio Público	970,942	4,565	975,506	204,643	194,138	770,863
B. Magisterio	-	-	-	-	-	-
C. Servicios de Salud (C=c1+c2)	-	-	-	-	-	-
c1) Personal Administrativo	24,337	1,253	25,590	7,892	7,802	17,638
c2) Personal Médico, Paramédico y afín	-	-	-	-	-	-
D. Seguridad Pública	389,201	(7,782)	381,418	76,312	75,217	305,105
E. Gastos asociados a la implementación de nuevas leyes federales o reformas a las mismas (E = e1 + e2)	-	-	-	-	-	-
e1) Nombre del Programa o Ley 1	-	-	-	-	-	-
e2) Nombre del Programa o Ley 2	-	-	-	-	-	-
F. Sentencias laborales definitivas	-	-	-	-	-	-
II. Gasto Etiquetado (II=A+B+C+D+E+F)	-	-	-	-	-	-
A. Personal Administrativo y de Servicio Público	-	-	-	-	-	-
B. Magisterio	-	-	-	-	-	-
C. Servicios de Salud (C=c1+c2)	-	-	-	-	-	-
c1) Personal Administrativo	-	-	-	-	-	-
c2) Personal Médico, Paramédico y afín	-	-	-	-	-	-
D. Seguridad Pública	-	-	-	-	-	-
E. Gastos asociados a la implementación de nuevas leyes federales o reformas a las mismas (E = e1 + e2)	-	-	-	-	-	-
e1) Nombre del Programa o Ley 1	-	-	-	-	-	-
e2) Nombre del Programa o Ley 2	-	-	-	-	-	-
F. Sentencias laborales definitivas	-	-	-	-	-	-
III. Total del Gasto en Servicios Personales (III = I + II)	1,384,479	(1,965)	1,382,514	288,847	271,157	1,093,667

209



Juárez y Libertad
Centro, C. P. 66200
San Pedro Garza García, N. L.
T. -52 (81) 8400-4000
www.sanpedro.gob.mx

59

0



Municipio de San Pedro Garza García, N.L.
Informe de Avance de Gestión Financiera
Primer Trimestre 2021

68

Información Contable y Presupuestal



Justicia y Libertad
Centro, C.P. 66200
San Pedro Garza García, N.L.
T. +52 (81) 8400 4400
www.sanpedro.gob.mx

60




Municipio de San Pedro Garza García, N.L.
Informe de Avance de Gestión Financiera
Primer Trimestre 2021

Ingresos por Programa
(Miles de Pesos)

69

Concepto	Incurrido 2020	Incurrido 2021	Presup. 2021	Variación		% Integración 2021
				\$	%	
Impuestos	675,627	705,229	627,401	77,828	12.4	61.8
Derechos	29,852	17,044	35,908	(18,862)	(52.5)	1.5
Contribuciones por Nuevos Fraccionamientos	0	10,144	0	10,144	100.0	0.9
Productos	38,285	16,806	8,603	7,203	75.0	1.5
Aprovechamientos	13,280	14,474	18,253	(1,779)	(10.8)	1.3
Suma Ingresos Propios	757,034	763,697	689,163	74,534	10.8	66.9
Participaciones Federales	330,198	309,108	313,812	(4,704)	(1.5)	27.1
Participaciones Estatales	14,540	13,152	11,694	1,458	12.5	1.2
Aportaciones Estatales	29,484	32,918	30,280	2,658	8.8	2.9
Aportaciones Ramo 33	23,757	22,407	22,795	(388)	(1.7)	2.0
Suma Participaciones y Aportaciones	387,979	377,585	378,561	(975)	(0.3)	33.1
Otros Ingresos	2	43	0	43	100.0	0.0
Total Ingresos	1,155,014	1,141,325	1,067,724	73,602	6.8	100.0



Juárez y Libertad
Centro, C. P. 66200.
San Pedro Garza García, N. L.
T. 52 (81) 8400 4400
www.sanpedro.gob.mx

61



San
Pedro
Garza
García

GOBIERNO MUNICIPAL

Municipio de San Pedro Garza García, N.L.
Informe de Avance de Gestión Financiera
Primer Trimestre 2021

Ingresos por Programa y Subprograma
(Miles de Pesos)

70

Concepto	Incumido 2020	Incumido 2021	Presup. 2021	Variación	
				\$	%
Impuestos					
Adquisición de Inmuebles	100,749	116,635	90,717	25,918	28.6
Predial	569,891	583,861	531,699	52,162	9.8
Diversos y Espectáculos Públicos	382	0	382	(382)	(100.0)
Accesorios de Impuestos	4,605	4,732	4,603	128	2.8
Subtotal	675,627	705,229	627,401	77,828	12.4
Derechos					
Construcción y Urbanización	5,387	4,115	8,437	(4,321)	(51.2)
Inscripciones y Refrendos	6,806	812	6,806	(5,994)	(88.1)
Revisión, Inspección y Servicios	6,998	7,640	10,048	(2,408)	(24.0)
Derechos Diversos	10,512	4,310	10,512	(6,202)	(59.0)
Accesorios de Derechos	160	165	103	63	60.9
Subtotal	29,862	17,044	35,906	(18,862)	(62.5)
Contribuciones por Nuevos Fraccionamientos					
Contrib. Previstas LOTAH y DU	0	10,144	0	10,144	100.0
Subtotal	0	10,144	0	10,144	100.0
Productos					
Arrend. Explotación Bienes Municipales	1,774	301	1,774	(1,472)	(83.0)
Venta de Bienes Municipales	9	24	9	14	153.3
Rendimientos Bancarios	33,782	15,614	4,782	10,630	226.5
Diversos Productos	2,720	869	3,038	(2,169)	(71.4)
Subtotal	38,285	16,806	9,603	7,203	75.0
Aprovechamientos					
Multas, Rec. Sanc. y Gta. Ejec.	9,230	11,019	12,455	(1,435)	(11.5)
Donativos	233	58	0	56	100.0
Aprovechamientos Diversos	3,787	3,399	3,787	(389)	(10.5)
Subtotal	13,260	14,474	16,253	(1,779)	(10.9)
Total Ingresos Propios	757,034	763,697	689,163	74,534	10.8
Participaciones					
Participaciones Federales	330,198	309,108	313,812	(4,704)	(1.5)
Participaciones Estatales	14,540	13,152	11,694	1,458	12.5
Subtotal	344,738	322,260	325,506	(3,248)	(1.0)
Aportaciones					
F.A.I.S.M.	1,709	1,708	1,695	13	0.8
F.A.F.M.	22,048	20,699	21,100	(401)	(1.9)
Aportaciones Estatales	29,484	32,918	30,260	2,658	8.6
Subtotal	53,241	55,325	53,055	2,270	4.3
Total Participaciones y Aportaciones	397,979	377,585	378,561	(876)	(0.3)
Otros Ingresos					
Ingresos Diversos	2	43	0	43	100.0
Subtotal	2	43	0	43	100.0
Total Part. Aport. Fondos y Otros Ingresos	2	43	0	43	100.0
Total Ingresos	1,155,014	1,141,325	1,067,724	73,602	6.9



San
Pedro
Garza
García

GOBIERNO MUNICIPAL

Judrez y Libertad
Centro, C.P. 66100
San Pedro Garza García, N. L.
T +52 (81) 9400 4400
www.sanpedro.gob.mx

62




Municipio de San Pedro Garza García, N.L.
Informe de Avance de Gestión Financiera
Primer Trimestre 2021

Egresos por Programa
(Miles de Pesos)

71

Concepto	Incurrido 2020	Incurrido 2021	Presup. 2021	Variación/Presupuesto		% Integración 2021
				\$	%	
Seguridad Pública Municipal	90,256	121,083	168,252	(47,169)	(28.0)	16.5
Infraestructura y Servicios Públicos	59,287	80,878	186,637	(105,859)	(56.8)	11.0
Desarrollo Social Educación y Cultura	44,440	72,331	131,422	(59,091)	(45.0)	9.8
Participación Ciudadana	5,839	7,056	8,497	(1,441)	(17.0)	1.0
Desarrollo Urbano y Obras Públicas	17,387	24,029	44,865	(20,836)	(46.4)	3.3
Previsión Social	55,622	72,608	110,955	(38,347)	(34.6)	9.9
Administración	75,478	92,911	135,883	(42,972)	(31.6)	12.6
Presupuesto Participativo	7,764	2,578	45,000	(42,422)	(94.3)	0.4
Suma Gastos de Operación y Administración	356,054	473,574	831,511	(357,937)	(43.0)	64.4
Inversiones	143,271	227,995	194,211	33,784	17.4	31.0
Servicio de la Deuda	1,592	2,388	2,388	(0)	(0.0)	0.3
Organismos Descentralizados y Sindical	29,569	31,755	29,766	1,989	6.7	4.3
Suma Otros Egresos	174,432	282,138	226,368	35,772	15.8	35.6
Total Egresos	530,486	755,712	1,057,877	(322,165)	(30.5)	100.0



Juárez y Libertad
Centro, C. P. 66100
San Pedro Garza García, N.L.
T. +52 (81) 6400 4400
www.sanpedro.gob.mx

63

6



Municipio de San Pedro Garza García, N.L.
Informe de Avance de Gestión Financiera
Primer Trimestre 2021

Egresos por Programa y Subprograma
(Miles de Pesos)

72

Concepto	Incurrido 2020	Incurrido 2021	Presup. 2021	Variación/Presupuesto	
				\$	%
Seguridad Pública Municipal	27,783	35,375	45,503	(10,128)	(22.3)
Seguridad Pública	56,861	82,609	117,543	(34,934)	(29.7)
Policía	5,612	3,099	5,206	(2,107)	(40.5)
Tránsito y Vialidad	90,256	121,083	168,252	(47,169)	(28.0)
Subtotal					
Infraestructura y Servicios Públicos	4,581	6,833	9,413	(2,480)	(26.3)
Soporte Operativo	10,789	12,818	28,715	(15,897)	(55.4)
Infraestructura	14,140	18,268	29,525	(11,257)	(38.1)
Imagen Urbana	28,756	42,859	118,984	(78,025)	(63.9)
Limpia, Alumb. y Vías Públicas	59,267	80,978	166,637	(105,658)	(56.8)
Subtotal					
Desarrollo Social, Educación y Cultura	4,677	6,486	6,720	(234)	(3.5)
Carreros Cívicos y de Desarrollo	8,899	7,762	9,664	(1,902)	(19.7)
Deportes	5,612	10,494	9,740	754	7.7
Espacios Culturales	16,315	39,579	85,586	(56,007)	(58.6)
Educación	4,549	4,165	4,244	(79)	(1.9)
Desarrollo Humano y Salud	2,437	1,925	2,505	(580)	(23.2)
Desarrollo Económico	1,852	1,920	2,962	(1,042)	(35.2)
Subtotal	44,440	72,331	131,422	(59,091)	(45.0)
Participación Ciudadana	3,111	3,800	4,330	(530)	(12.2)
Participación Ciudadana	2,728	3,256	4,167	(811)	(21.9)
Atención Ciudadana	5,839	7,056	8,497	(1,441)	(17.0)
Subtotal					
Desarrollo Urbano y Obras Públicas	9,346	12,774	24,481	(11,707)	(47.8)
Control Urbano	6,836	8,430	11,201	(2,771)	(24.7)
Obras Públicas	1,406	2,825	9,183	(6,358)	(69.2)
MPLANG	17,387	24,029	44,865	(20,836)	(46.4)
Subtotal					
Previsión Social	20,042	33,040	68,896	(33,856)	(50.7)
Prestaciones a Trabajadores	35,580	39,568	43,859	(4,391)	(10.0)
Jubilados y Pensionados	55,622	72,608	110,955	(38,347)	(34.6)
Subtotal					
Administración	13,994	18,221	32,345	(14,124)	(43.7)
Administración de la Función Pública	19,982	21,744	22,324	(580)	(2.6)
Administración Hacendaria	41,503	52,946	81,213	(28,267)	(34.8)
Administración de Servicios	75,479	82,911	135,883	(42,972)	(31.6)
Subtotal					
Presupuesto Participativo	7,764	2,578	45,000	(42,422)	(94.3)
Presupuesto Participativo	7,764	2,578	45,000	(42,422)	(94.3)
Subtotal					
Suma Operación y Administración	356,054	473,574	831,511	(357,937)	(43.0)



Juárez y Libertad
Centro, C. R. 85206
San Pedro Garza García, N. L.
T. +52 (81) 8400 4400
www.sanpedro.gob.mx

64



San
Pedro
Garza
García

GOBIERNO MUNICIPAL

Municipio de San Pedro Garza García, N.L.
Informe de Avanza de Gestión Financiera
Primer Trimestre 2021

Egresos por Programa y Subprograma
(Miles de Pesos)

Concepto	Incurrido 2020	Incurrido 2021	Presup. 2021	Inc. 2020 vs Inc. 2021	
				\$	%
Inversiones					
Inversión en Obras Públicas	97,401	219,416	160,391	59,025	36.8
Inversión en Activo Fijo	42,362	1,557	33,821	(32,264)	(95.4)
Inversión de Obra Pública Ppto. Participativo	961	7,022	0	7,022	100.0
Inversión de Activo Fijo Ppto. Participativo	2,548	0	0	0	0.0
Subtotal	143,271	227,995	194,211	33,784	17.4
Servicio de la Deuda					
Obligaciones Aport. Publ. Privadas	1,592	2,388	2,388	(0)	(0.0)
Subtotal	1,592	2,388	2,388	(0)	(0.0)
Organismos Descentralizados y Sindicato					
INFAMILIA	1,500	1,250	1,250	0	0.0
Instituto de la Juventud	3,217	2,847	2,847	(0)	(0.0)
Sindicato Municipal	24,853	27,658	25,669	1,989	7.7
Subtotal	29,569	31,755	29,766	1,989	6.7
Suma Otros Egresos	174,432	262,138	226,366	35,772	15.8
Total Egresos	530,466	735,712	1,057,877	(322,165)	(30.5)

73



San
Pedro
Garza
García

GOBIERNO MUNICIPAL

Juárez y Libertad
Centro, C. P. 66200
San Pedro Garza García, N. L.
T. +52 (81) 9400 4406
www.sanpedro.gob.mx

65

74



Municipio de San Pedro Garza García, N.L.
Informe de Avance de Gestión Financiera
Primer Trimestre 2021

Informe de Subsidios, Disminuciones y Condonaciones
(Miles de Pesos)

Concepto	Primer Trimestre 2020		Primer Trimestre 2021	
	Importe	No. de Expedientes	Importe	No. de Expedientes
IMPUESTOS				
Impuesto sobre adquisición de inmuebles	51	27	65	23
Impuesto Predial (*)	96,265	41,411	93,717	41,615
Predial Modernización Catastral	1	1	-	-
Rezago del Impuesto Predial	360	57	1,575	41
Rezago Modernización Catastral	6	1	-	-
Diversiones y Espectáculos Públicos	21	1	-	-
Total de Impuestos:	96,705	41,488	95,358	41,679
DERECHOS				
Aprobación Planos y Permisos Construcción	-	-	1	3
Número oficial para casa hab.	-	-	0.1	1
Alineamientos	-	-	0.2	1
Limpia y Recolección de Desechos	20	24	550	175
Exámenes de Manejo	-	-	3	4
Licencia de Manejo	-	-	2	4
Retiro de Alcohol	-	-	6,478	294
Permiso de no Estacionarse	430	286	520	326
Ocupación de la Vía Pública	205	26	-	-
Servicios de Vigilancia y Vial	75	2	-	-
Espectáculos y Eventos Públicos y Privados	9	4	-	-
Señalamiento P. No Estacionarse	3	1	-	-
Limpia Eventos Esp. Públicos	3	1	-	-
Elab de planos Moder Catastral	0.3	1	-	-
Total de Derechos:	746	345	7,554	808



Juárez y Libertad
Centro, C. P. 66200
San Pedro Garza García, N. L.
T. +52 (81) 8400 4400
www.sanpedro.gob.mx

66



Municipio de San Pedro Garza García, N.L.
Informe de Avance de Gestión Financiera
Primer Trimestre 2021

Informe de Subsidios, Disminuciones y Condonaciones
(Miles de Pesos)

75

Concepto	Primer Trimestre 2020		Primer Trimestre 2021	
	Importe	No. de Expedientes	Importe	No. de Expedientes
PRODUCTOS				
Renta de Auditorio	605	7	51	1
Renta Lote de Parson Municipal	15	11	19	14
Inhumaciones y Exhumaciones	23	34	21	29
Gimnasio Cantaras	-	-	12	88
Gimnasio San Pedro 400	-	-	90	450
Gimnasio Casco Jesus D. Gonzalez	-	-	11	75
Cto. Atención Juvenil San Pedro Raza	-	-	14	86
DF Ctro. Desarrollo Integral 1	-	-	38	58
DF Ctro. Desarrollo Integral 2	-	-	31	64
DF Ctro. Desarrollo Integral 5	-	-	18	50
Centro Intergeneracional SP 400	-	-	33	83
Centro Des. Integral San Pedro	2	3	59	219
Renta Centro Cult. Plaza Fallma	5	1	-	-
Renta Salón C. Cultura San Pedro	1	1	-	-
Renta Salón Revolución II	1	2	-	-
Renta Salón Revolución IV	1	2	-	-
Renta Salón Revolución V	1	2	-	-
Total de Productos:	653	63	398	1,217
APROVECHAMIENTOS				
Multas de Tránsito	221	484	255	335
Multas por Faltar Permiso de Construcción	918	46	2,743	87
Multa por Derribo de Arbolado	-	-	102	3
Multa de Parquímetro	121	443	169	358
Multa Ruido Excesivo	2	1	1	1
Multas por Sanciones del Impuesto Predial	853	90	1,732	100
Multas de Predial Modernización Catastral	411	118	478	136
Sanciones Multa de Comercio y Similares	83	4	15	1
Recargos Impuesto Sobre Adquisición de Inmuebles	162	47	1,447	282
Convenio Recargos I.S.A.I.	-	-	227	1
Recargos Predial	2,412	1,877	7,601	5,267
Recargos por Modernización Catastral	145	118	181	136
Recargos Limpia y Recolección Desechos	7	6	46	35
Recargos Inscripción y Refrendos	12	4	44	14
Recargo de Documentos	53	79	65	28
Recargo Licencia de Anuncios	-	-	3	5
Recargos de Revisión de Notas de ISA	-	-	2	24
Recargos	58	11	209	65
Intereses por financiamiento	2	3	2	3
Indemnización por Cheque Devuelto (20%)	669	70	156	23

(* Incluye el 15% y el 10% autorizados en el Artículo 21 bis-12 de la Ley de Hacienda para los Municipios del Estado de Nuevo León.



Juárez y Libertad
Centro, C.P. 66200
San Pedro Garza García, N.L.
T. +52 (81) 8400 4400
www.sanpedro.gob.mx

67

76



Municipio de San Pedro Garza García, N.L.
Informe de Avance de Gestión Financiera
Primer Trimestre 2021

Saldos de Cuentas por Cobrar
al 31 de Marzo de 2021
(Miles de Pesos)

Conceptos	Saldo
I- IMPUESTOS	
Convenios de Impuesto Predial	90
Predial 2021 y Rezago	462,131
Convenios de I.S.A.L	13,308
Total Impuestos	475,529
II- DERECHOS	
Revalidación de Anuencia	15,764
Permiso de no Estacionarse	1,260
Limpia y Recolección de Desechos	9,147
Ocupación de la Vía Pública	115
Total Derechos	26,286
IV- PRODUCTOS	
Conv. Venta de Terrenos Municipales	768
Conv. Venta Terrenos Canteras	494
Total Productos	1,262
V- APROVECHAMIENTOS	
Multas de Tránsito	144,834
Multas de Comercio	116
Total Aprovechamientos	144,950
OTROS CONCEPTOS	
Cheques Devueltos	422
Indemnización de Cheques Devueltos	84
Total Otros Conceptos	507
Total	648,534



Juárez y Libertad
Centro, C. P. 66200
San Pedro Garza García, N. L.
T. +52 (81) 8400 4400
www.sanpedro.gob.mx

68

6



Municipio de San Pedro Garza García, N.L.
Informe de Avance de Gestión Financiera
Primer Trimestre 2021.

77

Fondo de Aportaciones del Ramo 33

Handwritten mark



Juárez y Libertad
Centro, C. P. 66260
San Pedro Garza García, N. L.
T: +52 (81) 8400 4400
www.sanpedro.gob.mx

69

Handwritten mark



Municipio de San Pedro Garza García, N.L.
Informe de Avance de Gestión Financiera
Primer Trimestre 2021

78

Fondo de Aportaciones para el
Fortalecimiento de los Municipios
del 1 de Enero al 31 de Marzo de 2021



Júrez y Libertad
Centro, C. P. 66200
San Pedro Garza García, N. L.
T. +52 (81) 6400 4400
www.sanpedro.gob.mx

79



Municipio de San Pedro Garza García, N.L.
Informe de Avance de Gestión Financiera
Primer Trimestre 2021

80

Fondo de Aportaciones para la
Infraestructura Social Municipal
del 1 de Enero al 31 de Marzo 2021



Juárez y Libertad
Centro, C. P. 66200
San Pedro Garza García, N. L.
T. +52 (81) 34004400
www.sanpedro.gob.mx

72



Municipio de San Pedro Garza García, N.L.
Informe de Avance de Gestión Financiera
Primer Trimestre 2021

81

RESUMEN DE CONTINGENCIAS FINANCIERAS DEL MUNICIPIO DE SAN PEDRO GARZA GARCÍA, N.L.

Código	Descripción	Enero		Febrero		Marzo		Total		Observaciones
		Comprobado	Por Comprobar	Comprobado	Por Comprobar	Comprobado	Por Comprobar	Comprobado	Por Comprobar	
1000	Contingencias financieras	0	0	0	0	0	0	0	0	
1001	Contingencias financieras por pagar	0	0	0	0	0	0	0	0	
1002	Contingencias financieras por cobrar	0	0	0	0	0	0	0	0	
1003	Contingencias financieras por pagar y cobrar	0	0	0	0	0	0	0	0	
1004	Contingencias financieras por pagar y cobrar por pagar	0	0	0	0	0	0	0	0	
1005	Contingencias financieras por pagar y cobrar por cobrar	0	0	0	0	0	0	0	0	
1006	Contingencias financieras por pagar y cobrar por pagar y cobrar	0	0	0	0	0	0	0	0	
1007	Contingencias financieras por pagar y cobrar por pagar y cobrar por pagar	0	0	0	0	0	0	0	0	
1008	Contingencias financieras por pagar y cobrar por pagar y cobrar por cobrar	0	0	0	0	0	0	0	0	
1009	Contingencias financieras por pagar y cobrar por pagar y cobrar por pagar y cobrar	0	0	0	0	0	0	0	0	
1010	Contingencias financieras por pagar y cobrar por pagar y cobrar por pagar y cobrar por pagar	0	0	0	0	0	0	0	0	
1011	Contingencias financieras por pagar y cobrar por pagar y cobrar por pagar y cobrar por cobrar	0	0	0	0	0	0	0	0	
1012	Contingencias financieras por pagar y cobrar por pagar y cobrar por pagar y cobrar por pagar y cobrar	0	0	0	0	0	0	0	0	
1013	Contingencias financieras por pagar y cobrar por pagar y cobrar por pagar y cobrar por cobrar y cobrar	0	0	0	0	0	0	0	0	
1014	Contingencias financieras por pagar y cobrar por pagar y cobrar por pagar y cobrar por pagar y cobrar y cobrar	0	0	0	0	0	0	0	0	
1015	Contingencias financieras por pagar y cobrar por pagar y cobrar por pagar y cobrar por pagar y cobrar por cobrar y cobrar	0	0	0	0	0	0	0	0	
1016	Contingencias financieras por pagar y cobrar por pagar y cobrar por pagar y cobrar por pagar y cobrar por cobrar y cobrar y cobrar	0	0	0	0	0	0	0	0	
1017	Contingencias financieras por pagar y cobrar por pagar y cobrar por pagar y cobrar por pagar y cobrar por cobrar y cobrar y cobrar y cobrar	0	0	0	0	0	0	0	0	
1018	Contingencias financieras por pagar y cobrar por pagar y cobrar por pagar y cobrar por pagar y cobrar por cobrar y cobrar y cobrar y cobrar y cobrar	0	0	0	0	0	0	0	0	
1019	Contingencias financieras por pagar y cobrar por pagar y cobrar por pagar y cobrar por pagar y cobrar por cobrar y cobrar y cobrar y cobrar y cobrar y cobrar	0	0	0	0	0	0	0	0	
1020	Contingencias financieras por pagar y cobrar por pagar y cobrar por pagar y cobrar por pagar y cobrar por cobrar y cobrar y cobrar y cobrar y cobrar y cobrar y cobrar	0	0	0	0	0	0	0	0	

[Handwritten signature and initials]



Judrez y Libertad
Centro, C.P. 66200
San Pedro Garza García, N. L.
T. +52 (81) 2400 4400
www.sanpedro.gob.mx

73

[Handwritten mark]



Municipio de San Pedro Garza García, N.L.
Informe de Avance de Gestión Financiera
Primer Trimestre 2021

OFICIO DE PLANEACIÓN Y PRESUPUESTO MUNICIPAL

Informe de Avance de Gestión Financiera - Primer Trimestre 2021

Cuenta de Gastos	Descripción	Presupuesto			Ejecución			Porcentaje de Ejecución	Observaciones
		2021	2020	2019	2021	2020	2019		
1000	Salarios y sueldos	1000000	950000	900000	1000000	950000	900000	100%	
1001	Salarios de personal	800000	750000	700000	800000	750000	700000	100%	
1002	Salarios de honorarios	200000	200000	200000	200000	200000	200000	100%	
1003	Salarios de honorarios de honorarios	0	0	0	0	0	0	0%	
1004	Salarios de honorarios de honorarios	0	0	0	0	0	0	0%	
1005	Salarios de honorarios de honorarios	0	0	0	0	0	0	0%	
1006	Salarios de honorarios de honorarios	0	0	0	0	0	0	0%	
1007	Salarios de honorarios de honorarios	0	0	0	0	0	0	0%	
1008	Salarios de honorarios de honorarios	0	0	0	0	0	0	0%	
1009	Salarios de honorarios de honorarios	0	0	0	0	0	0	0%	
1010	Salarios de honorarios de honorarios	0	0	0	0	0	0	0%	
1011	Salarios de honorarios de honorarios	0	0	0	0	0	0	0%	
1012	Salarios de honorarios de honorarios	0	0	0	0	0	0	0%	
1013	Salarios de honorarios de honorarios	0	0	0	0	0	0	0%	
1014	Salarios de honorarios de honorarios	0	0	0	0	0	0	0%	
1015	Salarios de honorarios de honorarios	0	0	0	0	0	0	0%	
1016	Salarios de honorarios de honorarios	0	0	0	0	0	0	0%	
1017	Salarios de honorarios de honorarios	0	0	0	0	0	0	0%	
1018	Salarios de honorarios de honorarios	0	0	0	0	0	0	0%	
1019	Salarios de honorarios de honorarios	0	0	0	0	0	0	0%	
1020	Salarios de honorarios de honorarios	0	0	0	0	0	0	0%	
1021	Salarios de honorarios de honorarios	0	0	0	0	0	0	0%	
1022	Salarios de honorarios de honorarios	0	0	0	0	0	0	0%	
1023	Salarios de honorarios de honorarios	0	0	0	0	0	0	0%	
1024	Salarios de honorarios de honorarios	0	0	0	0	0	0	0%	
1025	Salarios de honorarios de honorarios	0	0	0	0	0	0	0%	
1026	Salarios de honorarios de honorarios	0	0	0	0	0	0	0%	
1027	Salarios de honorarios de honorarios	0	0	0	0	0	0	0%	
1028	Salarios de honorarios de honorarios	0	0	0	0	0	0	0%	
1029	Salarios de honorarios de honorarios	0	0	0	0	0	0	0%	
1030	Salarios de honorarios de honorarios	0	0	0	0	0	0	0%	
1031	Salarios de honorarios de honorarios	0	0	0	0	0	0	0%	
1032	Salarios de honorarios de honorarios	0	0	0	0	0	0	0%	
1033	Salarios de honorarios de honorarios	0	0	0	0	0	0	0%	
1034	Salarios de honorarios de honorarios	0	0	0	0	0	0	0%	
1035	Salarios de honorarios de honorarios	0	0	0	0	0	0	0%	
1036	Salarios de honorarios de honorarios	0	0	0	0	0	0	0%	
1037	Salarios de honorarios de honorarios	0	0	0	0	0	0	0%	
1038	Salarios de honorarios de honorarios	0	0	0	0	0	0	0%	
1039	Salarios de honorarios de honorarios	0	0	0	0	0	0	0%	
1040	Salarios de honorarios de honorarios	0	0	0	0	0	0	0%	
1041	Salarios de honorarios de honorarios	0	0	0	0	0	0	0%	
1042	Salarios de honorarios de honorarios	0	0	0	0	0	0	0%	
1043	Salarios de honorarios de honorarios	0	0	0	0	0	0	0%	
1044	Salarios de honorarios de honorarios	0	0	0	0	0	0	0%	
1045	Salarios de honorarios de honorarios	0	0	0	0	0	0	0%	
1046	Salarios de honorarios de honorarios	0	0	0	0	0	0	0%	
1047	Salarios de honorarios de honorarios	0	0	0	0	0	0	0%	
1048	Salarios de honorarios de honorarios	0	0	0	0	0	0	0%	
1049	Salarios de honorarios de honorarios	0	0	0	0	0	0	0%	
1050	Salarios de honorarios de honorarios	0	0	0	0	0	0	0%	

[Handwritten signature]
 Director de Planeación y Presupuesto Municipal



Juárez y Libertad
 Centro, C. P. 66260
 San Pedro Garza García, N. L.
 T. +52 (81) 8400 4400
 www.sanpedro.gob.mx

[Handwritten mark]



Municipio de San Pedro Garza García, N.L.
Informe de Avance de Gestión Financiera
Primer Trimestre 2021

83

Reporte de Avance de Gestión Financiera (AGF) - Primer Trimestre 2021

El presente informe muestra el avance de la ejecución del presupuesto de egresos del municipio de San Pedro Garza García, N.L., en el primer trimestre del año 2021, en comparación con el mismo periodo del año anterior.

Concepto	Presupuesto	Ejecución	Porcentaje
1. Gastos de Representación	100.00	100.00	100%
2. Gastos de Viajes	100.00	100.00	100%
3. Gastos de Alimentación	100.00	100.00	100%
4. Gastos de Mantenimiento	100.00	100.00	100%
5. Gastos de Materiales	100.00	100.00	100%
6. Gastos de Servicios	100.00	100.00	100%
7. Gastos de Personal	100.00	100.00	100%
8. Gastos de Depreciación	100.00	100.00	100%
9. Gastos de Amortización	100.00	100.00	100%
10. Gastos de Intereses	100.00	100.00	100%
11. Gastos de Arrendamientos	100.00	100.00	100%
12. Gastos de Seguros	100.00	100.00	100%
13. Gastos de Impuestos	100.00	100.00	100%
14. Gastos de Otros	100.00	100.00	100%
Total	100.00	100.00	100%

[Handwritten signature]



Juárez y Libertad
Centro, C.P. 66200
San Pedro Garza García, N.L.
T. +52 (81) 5400 4400
www.sanpedro.gob.mx

75

[Handwritten mark]



Municipio de San Pedro Garza García, N.L.
Informe de Avance de Gestión Financiera
Primer Trimestre 2021

85

Avances del Plan Municipal de Desarrollo 2018-2021

M



Juárez y Libertad
Centro, C.P. 66200
San Pedro Garza García, N. L.
T. -52 (81) 8400 4400
www.sanpedro.gob.mx

77

O



Municipio de San Pedro Garza García, N.L.
Informe de Avance de Gestión Financiera
Primer Trimestre 2021

Municipio de San Pedro Garza García, N.L.
Cuanta Pública por el periodo correspondiente del 01 de enero al 31 de marzo de 2021
Indicadores del Plan Municipal de Desarrollo

86

Objetivo Estratégico	Nombre del Indicador	Unidad de medida del Indicador	Servicio del Indicador	Meta acumulada	Realizado a la fecha (acumulada)	Responsable
EJE I. SEGURIDAD CIUDADANA						
1. Desarrollar un modelo policial de patrullaje para el municipio de San Pedro Garza García	Número de patrullas en estado	Número	Asistencia	600	600	Secretaría de Seguridad Pública Municipal
	Porcentaje de patrullas que cuentan con el Certificado Único Policial	Porcentaje	Asistencia	100%	97%	Secretaría de Seguridad Pública Municipal
	Presencia que coadyuven con los ciudadanos cibernéticos con la policía para resolver los incidentos digitales	Porcentaje	Asistencia	0%	0%	Secretaría de Seguridad Pública Municipal
	Planes operativos eventuales en base a evidencias por zonas	Número	Asistencia	12	12	Secretaría de Seguridad Pública Municipal
	Internos Policiales Investigaciones generales por demanda de rubros (reportes conformados al C3)	Porcentaje	Asistencia	100%	100%	Secretaría de Seguridad Pública Municipal
2. Rediseñar el sistema de desarrollo policial para apoyar la implementación del modelo y dignificar la función de las policías	Porcentaje de elementos capacitados en la nueva estructura de policía municipal	Número	Asistencia	150	151	Secretaría de Seguridad Pública Municipal
	Porcentaje de patrullas con chalecos tácticos en el modelo policial de San Pedro Garza García, estrategia 367	Porcentaje	Asistencia	No data	No data	Secretaría de Seguridad Pública Municipal
	Porcentaje de Personal Docente / áreas evaluadas definidos por el Sistema Nacional de Seguridad Pública	Número	Asistencia	8	4	Secretaría de Seguridad Pública Municipal
	Número de acciones de formación (taller, reuniones, capacitación, promoción de grados del servicio)	Número	Asistencia	0	0	Secretaría de Seguridad Pública Municipal
	Revisión de infraestructura y equipamiento mínimo definido por el Sistema Nacional de Seguridad Pública en la subzona	Número	Asistencia	10	7	Secretaría de Seguridad Pública Municipal
	Conexión con los 3 programas inmediatos (gubernamental, estatal o municipal), incrementos de control y vigilancia	Número	Asistencia	0	0	Secretaría de Seguridad Pública Municipal
	Completación de programa de Daje de reclutamiento y selección mediante la creación de convocatorias	Porcentaje	Asistencia	75	0%	Secretaría de Seguridad Pública Municipal
2. Rediseñar el sistema de desarrollo policial para apoyar la implementación del modelo y dignificar la función de las policías	Número de convocatorias públicas en base al servicio profesional de carrera, estatal y municipal	Número	Asistencia	0	0	Secretaría de Seguridad Pública Municipal
	Número de acciones y ceremonias de mérito y reconocimiento otorgadas por el Ayuntamiento	Número	Asistencia	0	0	Secretaría de Seguridad Pública Municipal
	Porcentaje de policías con estado favorable a la línea base de 200,000	Porcentaje	Asistencia	No data	No data	Secretaría de Administración
	Completación de las 7 candidaturas laborales del Sistema Nacional de Seguridad Pública (1. Homologación al salario nacional de referencia (9,200 pesos) 2. Acceso a créditos para vivienda 3. Seguro de vida 4. Servicio médico 5. Fondo de ahorro para el retiro de los policías 6. Acceso a apoyo para familias de policías cibernéticos 7. Seguro vejetario para hijos de policías)	Número	Asistencia	7	7	Secretaría de Administración



Juárez y Libertad
Centro, C. P. 66200
San Pedro Garza García, N. L.
T +52 (81) 8400 4400
www.sanpedro.gob.mx

78

0



Municipio de San Pedro Garza García, N.L.
Informe de Avance de Gestión Financiera
Primer Trimestre 2021

Municipio de San Pedro Garza García, N.L.
Cuenta Pública por el período correspondiente del 01 de enero al 31 de marzo de 2021
Indicadores del Plan Municipal de Desarrollo

87

Objetivo Estratégico	Nombre del Indicador	Unidad de medida del indicador	Sentido del indicador	Meta acumulada	Realizado a la fecha (cumplido)	Responsable
3. Mantener una estrecha colaboración y coordinación con las autoridades responsables en materia de seguridad, innovación, prevención, protección e	EPH (delitos) que se convierten en casos de investigación	Porcentaje	Ascendente	100%	100%	Secretaría de Seguridad Pública Municipal
	Recurros Infraccionales en forma de prevención del delito	Número	Ascendente	3	50	Secretaría de Seguridad Pública Municipal
4. Fortalecer el trabajo policial mediante un sistema para la recepción, recepción y entrega de la Secretaría de Seguridad Pública municipal para crear una institución profesional y de constante mejora.	Protocolos documentados	Número	Ascendente	0	1	Secretaría de Seguridad Pública Municipal
	Cumplir con los 3 instrumentos normativos	Número	Ascendente	0	0	Secretaría de Seguridad Pública Municipal
5. Impulsar proyectos que modifiquen el entorno social, urbano y cultural, generados de desigualdad social y violencia al promover la participación institucional, así como el involucramiento de organizaciones de la sociedad civil, universidades y sector privado.	Número de delitos cometidos y acompañados	Número	Ascendente	48	107	Secretaría de Seguridad Pública Municipal
	Valores de prevención de adicciones, violencia escolar, embarazo adolescente	Número	Ascendente	6	19	Secretaría de Seguridad Pública Municipal
	Número de espacios públicos interactivos con la participación institucional así como el involucramiento de organizaciones de la sociedad civil, universidades y el sector privado	Número	Ascendente	1	1	Secretaría de Seguridad Pública Municipal
	Tasa de delitos de violencia familiar en el municipio	Tasa	Descendente	0.08	10.3	Secretaría de Seguridad Pública Municipal
	Porcentaje de víctimas atendidas por la Unidad Especializada de Atención a Víctimas	Número	Ascendente	33	38	Secretaría de Seguridad Pública Municipal
	Número de políticas capacitadas en el ámbito de la violencia familiar	Número	Ascendente	10	0	Secretaría de Seguridad Pública Municipal
	Número de políticas capacitadas	Porcentaje	Ascendente	50%	0%	Secretaría de Seguridad Pública Municipal
6. Fortalecer el tejido social a través de la implementación del modelo homólogo de justicia cívica, buen gobierno y cultura de la legalidad	Tempos de atención desde que se detecta la denuncia, hasta que se concluye la audiencia	Número	Descendente	25	18	Secretaría del R. Ayuntamiento
	Cumplimiento de trabajos a favor de la comunidad	Porcentaje	Descendente	No dato	No dato	Secretaría del R. Ayuntamiento
	Obreros en el mantenimiento de infraestructura	Porcentaje	Descendente	No dato	No dato	Secretaría del R. Ayuntamiento
	Porcentaje de implementación del modelo homólogo de justicia cívica	Porcentaje	Ascendente	16.67%	No dato	Secretaría del R. Ayuntamiento
7. Desarrollar una plataforma de seguridad más cercana a las ciudadanas que les genere más confianza	Capacitar a policías en sistemas de atención para la atención integral de violencia familiar de género	Porcentaje	Ascendente	0%	0%	Secretaría de Seguridad Pública Municipal
	Percepción de confianza en la policía del municipio	Porcentaje	Ascendente	No dato	No dato	Secretaría de Seguridad Pública Municipal
	Número de estrategias y políticas de atención	Número	Ascendente	12	12	Secretaría de Seguridad Pública Municipal
	Percepción de inseguridad de víctimas en el municipio	Porcentaje	Descendente	18%	12%	Secretaría de Seguridad Pública Municipal
Informe de políticas presentadas ante veedores en zonas y sectores del municipio	Número	Ascendente	15	12	Secretaría de Seguridad Pública Municipal	



Juárez y Libertad
Centro, C. P. 66300
San Pedro Garza García, N.L.
T. +52 (81) 8400 4400
www.sanpedro.gob.mx

79



Municipio de San Pedro Garza García, N.L.
Informe de Avance de Gestión Financiera
Primer Trimestre 2021.

Municipio de San Pedro Garza García, N.L.
Cuenta Pública por el período correspondiente del 01 de enero al 31 de marzo de 2021.
Indicadores del Plan Municipal de Desarrollo

Objetivo Estratégico	Nombre del Indicador	Unidad de medida del indicador	Estado del Indicador	Meta acordada	Realizado a la fecha (acumulado)	Responsable
EJE II. BIENESTAR HUMANO						
1. Generar y garantizar condiciones para el fortalecimiento de las capacidades humanas	Pagos de ferias participativas en la capacitación	Número	Asesando	200	204	DFP
2. Fortalecer la participación de la población en procesos de fiscalización, al integrar a los actores sociales de la localidad en sus iniciativas	Exhibitos presentados al Consejo de INFAMILLA	Número	Asesando	0	0	Secretaría Municipal de la Familia
	Acciones de promoción realizadas por el INFAMILLA	Número	Asesando	2	2	Municipio Municipal de la Familia
	Comentarios presentados al Consejo de INFAMILLA	Número	Asesando	2	2	Municipio Municipal de la Familia
	Campañas de difusión en terreno de salud	Número	Asesando	2	4	Secretaría de Desarrollo Social y Humano
3. Promover y mejorar la salud física y emocional de la población	Exposición en tablas	Número	Asesando	1	3	Secretaría de Desarrollo Social y Humano
	Revoluciones por brigadas en salud	Número	Asesando	0	31,852	Secretaría de Desarrollo Social y Humano
	Pósters y banners de prevención en salud	Número	Asesando	0	30	Secretaría de Desarrollo Social y Humano
	Beneficiarios por pláticas y talleres de prevención en salud	Número	Asesando	0	677	Secretaría de Desarrollo Social y Humano
4. Mejorar la calidad de vida de las personas y familias, mediante la atención a las carencias sociales que determinan la atención de salud	Exhibitos presentados al Consejo de INFAMILLA	Número	Atendiendo	0	0	Secretaría Municipal de la Familia
	Campañas informativas realizadas a nivel del terreno y/o telemáticamente	Número	Asesando	4	20	Secretaría de Cultura y Educación
	Impresiones generadas en las unidades	Número	Asesando	900	1,432	DFP
	Acciones de prevención para la salud emocional y mental	Número	Asesando	34	41	DFP
5. Garantizar el cumplimiento de los derechos de la infancia	Apoyo en segunda infancia	Número	Asesando	1,153	203	DFP
	Apoyos de medicamentos y productos de primera necesidad entregados	Número	Asesando	774	730	DFP
	Servicios de atención a través de DFP	Número	Asesando	550	2,403	DFP
	Asesoría y acompañamiento de la práctica docente en el aula	Presencia	Asesando	0%	0%	DFP
6. Promover el cumplimiento de los derechos de la infancia	Acciones realizadas para mejorar de saldos de calidad en escuelas	Número	Asesando	30	32	DFP
	Jóvenes de 12 a 13 años que acceden a educación	Número	Asesando	150	42	DFP
	Número de acciones de la Unidad de Igualdad Personal (unidades)	Número	Asesando	2	4	Secretaría General
7. Mejorar la calidad de vida de la ciudadanía al incrementar la cobertura de servicios oportunos en beneficio de su salud	Número de acciones de la Unidad de Igualdad Personal (unidades)	Número	Asesando	23	23	Secretaría General
	Número de acciones municipales que incluyen médicas y actividades de promoción de salud	Número	Asesando	16	17	Secretaría General
	Número de diagnósticos en materia de salud	Número	Asesando	0	0	Secretaría General
8. Garantizar el acceso a los servicios de salud de la ciudadanía	Banquitos de política pública Municipal del Apoyo Mayor generados al Consejo de INFAMILLA	Número	Atendiendo	0	0	Secretaría Municipal de la Familia
	Acciones de atención de salud en el Consejo de INFAMILLA	Número	Atendiendo	80	81	DFP
	Expedientes rechazados por el Jefe Mayor	Número	Atendiendo	0	0	DFP
9. Garantizar el acceso a los servicios de salud de la ciudadanía	Clases y talleres en áreas saludables	Número	Asesando	3	22	Secretaría de Cultura y Educación
	Beneficiarios en los talleres y talleres en áreas saludables	Número	Asesando	190	1,224	Secretaría de Cultura y Educación
	Tableros de exhibición	Número	Atendiendo	0	0	Secretaría de Cultura y Educación



Juárez y Libertad
Centro, C.P. 66200
San Pedro Garza García, N.L.
T. +52 (81) 8400 4400
www.sanpedro.gob.mx



Municipio de San Pedro Garza García, N.L.
Informe de Avance de Gestión Financiera
Primer Trimestre 2021

Municipio de San Pedro Garza García, N.L.
Cuenta Pública por el periodo correspondiente del 01 de enero al 31 de marzo de 2021.
Indicadores del Plan Municipal de Desarrollo

89

Objetivo Estratégico	Nombre del Indicador	Unidad de medida del Indicador	Sentido del Indicador	Meta acordada	Realizado a la fecha (Incurrido)	Responsable
1. Diversificar y promover la propuesta cultural del municipio como un vehículo para la transformación humana	Beneficiarios en los talleres de escritura	Número	Acumulado	0	0	Secretaría de Cultura y Educación
	Instituciones o asociaciones participativas en los eventos del municipio	Número	Acumulado	0	0	Secretaría de Cultura y Educación
	Reuniones realizadas	Número	Acumulado	6	12	Secretaría de Cultura y Educación
	Visitantes e invitados	Número	Acumulado	100	300	Secretaría de Cultura y Educación
	Eventos de promoción del patrimonio cultural e histórico	Número	Acumulado	2	0	Secretaría de Cultura y Educación
	Participaciones	Número	Acumulado	100	0	Secretaría de Cultura y Educación
	Talleres y charlas realizadas	Número	Acumulado	1	4	Secretaría de Cultura y Educación
	Beneficiarios	Número	Acumulado	25	120	Secretaría de Cultura y Educación
	Concursos de talentos, libros e ideas en las que participen artistas e artistas emergentes	Número	Acumulado	0	0	Secretaría de Cultura y Educación
	Concursos de participación en talleres, libros o artículos	Número	Acumulado	0	0	Secretaría de Cultura y Educación
	Mostradores en talleres, libros e ideas	Número	Acumulado	0	0	Secretaría de Cultura y Educación
	Campañas realizadas	Número	Acumulado	1	3	Secretaría de Cultura y Educación
	Eventos para sensibilización	Número	Acumulado	0	4	Secretaría de Cultura y Educación
	Número de eventos de atención por población de adultos	Número	Acumulado	0	0	Secretaría de Cultura y Educación
	Reuniones realizadas	Número	Acumulado	2	4	Instituto Municipal de la Juventud
	2. Ampliar el acceso a oportunidades educativas, socio-culturales y recreativas de la población, particularmente de aquellos que habitan zonas vulnerables para fortalecer la movilidad social, mediante la coordinación multisectorial	Jóvenes que participan en actividades de educación y capacitación	Número	Acumulado	800	5,181
Becas otorgadas por el Instituto Municipal de la Juventud		Número	Acumulado	104	180	Instituto Municipal de la Juventud
Becas otorgadas a mujeres líderes		Número	Acumulado	0	0	Secretaría de Cultura y Educación
Beas otorgadas a artistas emergentes en proyectos de terminación de proyectos		Número	Acumulado	0	0	Secretaría de Cultura y Educación
10. Crear oportunidades estratégicas de negocios en educación y bienestar que las impulsen a alcanzar una calidad de vida competitiva	Presencia del municipio en foros de emprendimiento	Número	Acumulado	0	0	Secretaría General
	Exposiciones para el impulso del emprendimiento	Número	Acumulado	0	0	Secretaría General
	Emprendimientos realizados con inversiones	Número	Acumulado	0	0	Secretaría General
	Vinculaciones realizadas	Número	Acumulado	70	400	Secretaría General
	Clasificaciones obtenidas	Número	Acumulado	8	10	Secretaría General
	Eventos realizados	Número	Acumulado	30	58	Secretaría General
	Eventos realizados que impulsen el emprendimiento	Número	Acumulado	21	73	Secretaría General
11. Incrementar el conocimiento de las jóvenes sobre el crimen y su rol en el mundo	Partes de charlas y conferencias realizadas	Número	Acumulado	1	1	Secretaría de Cultura y Educación
	Beneficiarios	Número	Acumulado	100	101	Secretaría de Cultura y Educación
	Visitas en los Centros de Justicia	Número	Acumulado	540	1,218	Secretaría de Cultura y Educación
	Charlas de lectura realizadas	Número	Acumulado	1	6	Secretaría de Cultura y Educación
	Exposiciones realizadas	Número	Acumulado	0	3	Secretaría de Cultura y Educación

81



Juárez y Libertad
Centro, C. P. 66100
San Pedro Garza García, N. L.
T. +52 (81) 8600 4480
www.sanpedro.gob.mx

90



Municipio de San Pedro Garza García, N.L.
Informe de Avance de Gestión Financiera
Primer Trimestre 2021.

Municipio de San Pedro Garza García, N.L.
Cuenta Pública por el periodo correspondiente del 01 de enero al 31 de marzo de 2021
Indicadores del Plan Municipal de Desarrollo

Objetivo Estratégico	Nombre del Indicador	Unidad de medida del indicador	Sentido del indicador	Meta acordada	Realizado a la fecha (acumulada)	Responsable
EJECUTIVO CIUDAD PARA TODOS						
1 Poner a las personas en el centro de las decisiones de diseño del espacio público para la movilidad	Cantidad de hechos de tránsito ocurridos en el municipio	Número	Disminuir	1,200	804	Secretaría de Seguridad Pública Municipal
	Porcentaje de viajes en rutas sacrozonales limpias / fuera del municipio (comerciales, laborales o recreación colectiva)	Porcentaje	Disminuir	No data	No data	Unidad Municipal de Planeación y Gestión Urbana
1 Poner a las personas en el centro de las decisiones de diseño del espacio público para la movilidad	Cantidad de hechos de tránsito	Número	Aumentar	0	0	Secretaría de Infraestructura y Obras Públicas
	Número de intervenciones intervenciones	Número	Aumentar	4	4	Unidad Municipal de Planeación y Gestión Urbana
	Número de acciones de obra de infraestructura intervenciones	Número	Aumentar	0	150	Unidad Municipal de Planeación y Gestión Urbana
3 Garantizar que el desarrollo urbano del municipio refleje la visión de la ciudad de sus habitantes	Planes de desarrollo en parques y jardines, en todos los niveles de gobierno	Porcentaje	Aumentar	10%	No data	Secretaría de Ordenamiento y Desarrollo Urbano
	Proyectos de urbanismo técnico realizados	Número	Aumentar	1	1	Unidad Municipal de Planeación y Gestión Urbana
	Tasa de satisfacción de uso e aprovechamiento del territorio no solo para asentamientos humanos	Porcentaje	Disminuir	No data	No data	Unidad Municipal de Planeación y Gestión Urbana
	Tasa de crecimiento de asentamientos humanos en zonas de riesgo	Porcentaje	Disminuir	No data	No data	Unidad Municipal de Planeación y Gestión Urbana
4 Mejorar la capacidad de la ciudad para recibir, absorber, adaptar y recuperarse ante las adversidades generadas por las actividades productivas y el cambio climático	Número de proyectos y programas emprendidos	Número	Aumentar	5	5	Secretaría de Servicios Públicos y Medio Ambiente
	Caracterización de emisiones atmosféricas	Número	Disminuir	No data	No data	Unidad Municipal de Planeación y Gestión Urbana
	Número de intervenciones realizadas	Número	Aumentar	15	22	Secretaría de Servicios Públicos y Medio Ambiente
	Número de intervenciones y proyectos en el territorio	Número	Aumentar	455	455	Secretaría de Servicios Públicos y Medio Ambiente
	Número de recomendaciones implementadas sobre la calidad del aire	Número	Aumentar	2	2	Secretaría de Servicios Públicos y Medio Ambiente
	Porcentaje de residuos sólidos depositados conforme a la NOM-053-Semarnat-2005	Porcentaje	Disminuir	100%	100%	Secretaría de Servicios Públicos y Medio Ambiente
	Porcentaje de recuperación de residuos para reciclaje	Número	Aumentar	24,000	22,977	Secretaría de Servicios Públicos y Medio Ambiente
	Número de puntos de reciclaje vertederos	Número	Aumentar	4	7	Secretaría de Servicios Públicos y Medio Ambiente
	Número de simulaciones con sensores	Número	Aumentar	0	0	Secretaría de Cultura y Educación
	Número de acciones correctivas puestas	Número	Aumentar	1	2	Secretaría de Cultura y Educación
4 Mejorar la capacidad de la ciudad para recibir, absorber, adaptar y recuperarse ante las adversidades generadas por las actividades productivas y el cambio climático	Número de nuevas plantas verdes	Número	Aumentar	1	2	Secretaría de Cultura y Educación
	Número de nuevas plantas verdes	Número	Aumentar	1	2	Secretaría de Cultura y Educación
	Número de nuevas especies plantadas	Número	Aumentar	3	3	Secretaría de Cultura y Educación
	Número de simulaciones con sensores de la calidad del aire	Número	Aumentar	0	0	Secretaría de Cultura y Educación
Número de acciones correctivas puestas	Número	Aumentar	1	0	Secretaría de Cultura y Educación	



Justiz y Libertad
Centro, C. P. 66200
San Pedro Garza García, N. L.
T +52 (81) 8400 4400
www.sanpedro.gob.mx

82





Municipio de San Pedro Garza García, N.L.
Informe de Avance de Gestión Financiera
Primer Trimestre 2021

Municipio de San Pedro Garza García, N.L.
Cuenta Pública por el período correspondiente del 01 de enero al 31 de marzo de 2021
Indicadores del Plan Municipal de Desarrollo

91

Objetivo Estratégico	Nombre del Indicador	Unidad de medida del indicador	Servicio del Indicador	Meta adelantada	Realización a la fecha (Cuadrante)	Responsable
4 Mejorar la capacidad de la ciudad para recibir, absorber, mitigar y recuperar ante los fenómenos perturbadores de las actividades productivas y el comercio electrónico	Campañas de difusión en pláticas de seguridad	Número	Atendidos	0	0	Secretaría del R. Ayuntamiento
	Programas de capacitación	Número	Atendidos	1	1	Secretaría del R. Ayuntamiento
	Operativas de atención del personal municipal para los distintos circuitos	Número	Atendidos	0	2	Secretaría del R. Ayuntamiento
	Operativas de personal auxiliar	Número	Atendidos	0	0	Secretaría del R. Ayuntamiento
	Atención especializada de los ciudadanos en su domicilio	Número	Atendidos	3	2	Secretaría del R. Ayuntamiento
	Número de vacunaciones aplicadas a perros y gatos	Número	Atendidos	23	1,200	Secretaría de Servicios Públicos y Medio Ambiente
	Número de consultorios realizados	Número	Atendidos	60	95	Secretaría de Servicios Públicos y Medio Ambiente
	Número de muestras seleccionadas	Número	Atendidos	0	77	Secretaría de Servicios Públicos y Medio Ambiente
	Número de liberación de perros	Número	Atendidos	0	6	Secretaría de Servicios Públicos y Medio Ambiente
	Número de rescate de mascotas	Número	Atendidos	0	8	Secretaría de Servicios Públicos y Medio Ambiente
5 Tener un espacio público vivo, donde la sustentabilidad y el medioambiente sean claves para lograr el bienestar físico y mental de los ciudadanos	Número de parques recreativos o recreativos	Número	Atendidos	7	0	Secretaría de Servicios Públicos y Medio Ambiente
	Metros cuadrados de terreno de áreas de juego	Número	Atendidos	12,000	5,000	Secretaría de Servicios Públicos y Medio Ambiente
	Metros cuadrados de pavimento permeable	Número	Atendidos	20,340	23,000	Secretaría de Servicios Públicos y Medio Ambiente
	Metros cuadrados de pavimento asfáltico	Número	Atendidos	22,370	11,200	Secretaría de Servicios Públicos y Medio Ambiente
	Metros lineales de árboles ornamentales	Número	Atendidos	0	0	Secretaría de Servicios Públicos y Medio Ambiente
	Metros lineales de árboles "árbol"	Número	Atendidos	30,000	20,000	Secretaría de Servicios Públicos y Medio Ambiente
	Número de árboles de sombra	Número	Atendidos	3,500	2,200	Secretaría de Servicios Públicos y Medio Ambiente
	Número de árboles de sombra mediana	Número	Atendidos	6,000	5,000	Secretaría de Servicios Públicos y Medio Ambiente
	Número de árboles de sombra	Número	Atendidos	3,000	3,500	Secretaría de Servicios Públicos y Medio Ambiente
	Metros cuadrados de asfalto	Número	Atendidos	600,000	600,000	Secretaría de Servicios Públicos y Medio Ambiente
6 Tener un espacio público vivo, donde la sustentabilidad y el medioambiente sean claves para lograr el bienestar físico y mental de los ciudadanos	Revisión en el grado de jardines	Número	Disponible	76.43%	86.4%	Secretaría de Servicios Públicos y Medio Ambiente
	Estado de sustentación de jardines	Porcentaje	Atendidos	100%	100%	Secretaría de Servicios Públicos y Medio Ambiente
7 Crear ambientes y espacios públicos de vida en espacios públicos para mejorar el físico, mental y el PMA para la ciudadanía	Campañas de promoción de actividades deportivas	Número	Atendidos	1	1	Secretaría de Cultura y Recreación
	Número de eventos de promoción física	Número	Atendidos	6	7	Secretaría de Cultura y Recreación
	Visibilización con Organizaciones de la Sociedad Civil beneficiar	Número	Atendidos	0	1	Secretaría de Cultura y Educación



Júrez y Ubertod
Centro, C. P. 66200
San Pedro Garza García, N.L.
T: 52 (81) 6400 4400
www.sanpedro.gob.mx

.83

6



Municipio de San Pedro Garza García, N.L.
Informe de Avance de Gestión Financiera
Primer Trimestre 2021

92

Municipio de San Pedro Garza García, N.L.
Cuenta Pública por el período correspondiente del 01 de enero al 31 de marzo de 2021
Indicadores del Plan Municipal de Desarrollo

Objetivo Estratégico	Nombre del Indicador	Unidad de medida del indicador	Servicio del indicador	Meta acumulada	Resultado a la fecha (promedios)	Responsable
G Gestionar actividades y nuevas formas de vivir el espacio público, para hacerlo atractivo, único y un área para la ciudadanía.	Número de propuestas y eventos de activación	Número	Asistencia	5	11	Secretaría de Cultura y Educación
	Intervenciones de arte público en el espacio público	Número	Asistencia	4	4	Secretaría de Cultura y Educación
	Número de eventos de Promoción	Número	Asistencia	0	0	Secretaría de Cultura y Educación
	Número de actividades	Número	Asistencia	0	0	Secretaría de Cultura y Educación
	Edificios de danza populares	Número	Asistencia	0	0	Secretaría de Cultura y Educación
	Número de actividades en el espacio público de parques	Número	Asistencia	0	0	Secretaría de Cultura y Educación
	Número de talleres de capacitación (actividad)	Número	Asistencia	0	0	Secretaría de Cultura y Educación
	Número de participaciones de grupos	Número	Asistencia	0	0	Secretaría de Cultura y Educación
	Número de actividades	Número	Asistencia	0	0	Secretaría de Cultura y Educación
	Número de actividades	Número	Asistencia	0	0	Secretaría de Cultura y Educación
	Número de espacios públicos rehabilitados con actividades culturales	Número	Asistencia	0	0	Secretaría de Cultura y Educación
	Adhesiones a los servicios al aire que preservan la salud familiar	Número	Asistencia	120	144	Secretaría de Desarrollo Social y Turismo
	Porcentaje promedio de satisfacción de los 7 centros comunitarios: IACVCI, con respecto a la capacidad de atención	Porcentaje	Asistencia	0%	0%	Secretaría de Desarrollo Social y Turismo
	Número de cumplimiento de metas	Número	Asistencia	0	0	DIF
Número de visitas, visitas	Número	Asistencia	0	0	DIF	



San Pedro Garza García
GOBIERNO MUNICIPAL
Justicia y Libertad
Centro, C. P. 66260
San Pedro Garza García, N. L.
T+52 (81) 8400 4400
www.sanpedro.gob.mx

84



Municipio de San Pedro Garza García, N.L.
Informe de Avance de Gestión Financiera
Primer Trimestre 2021

Municipio de San Pedro Garza García, N.L.
Cuenta Pública por el periodo correspondiente del 01 de enero al 31 de marzo de 2021
Indicadores del Plan Municipal de Desarrollo

93

Objetivo Estratégico	Nombre del Indicador	Unidad de medida del Indicador	Servicio del Indicador	Avance porcentual	Realizado a la fecha (acumulado)	Responsable
EJE IV. CIUDADANÍA Y PARTICIPACIÓN						
1 Incrementar los espacios y mecanismos de colaboración entre los y las ciudadanos, la sociedad, la academia, el sector empresarial y el sector empresarial de San Pedro Garza García y el municipio, para fomentar líderes de cambio social y elevar el poder de la ciudadanía como actores en todos los ámbitos.	Acciones de fomento de participación y motivación en los sectores	Número	Asistencia	15	18	Secretaría de Desarrollo Social y Humano
	Número de horas de voluntariado	Número	Asistencia	273	7,899	Secretaría de Desarrollo Social y Humano
	Avances estratégicos formativos	Número	Asistencia	1	1	Instituto Municipal de la Familia
	Convenios	Número	Asistencia	0	0	Secretaría de Innovación y Participación Ciudadana
1 Incrementar los espacios y mecanismos de colaboración entre los y las ciudadanos, la academia, la sociedad del espíritu y el sector empresarial de San Pedro Garza García y el municipio, para fomentar líderes de cambio social y elevar el poder de la ciudadanía como actores en todos los ámbitos.	Talleres y capacitaciones en los espacios públicos	Número	Asistencia	15	17	Secretaría de Innovación y Participación Ciudadana
	Acciones de voluntariado	Número	Asistencia	27	31	Secretaría de Desarrollo Social y Humano
	Usurios en las plataformas en línea	Número	Asistencia	88	1,141	Secretaría de Desarrollo Social y Humano
	Punto de encuentro físico con managers municipales	Número	Asistencia	2	2	Secretaría de Innovación y Participación Ciudadana
2 Ampliar la red de participación ciudadana, fortaleciendo la implementación de esta colaboración a partir de datos abiertos y acciones, para la implementación exitosa de proyectos urbanos y territoriales	Porcentaje de los ingresos propuestos a presupuesto participativo	Porcentaje	Asistencia	36	45	Secretaría de Innovación y Participación Ciudadana
	Presupuesto aprobado por abierta por presupuesto participativo	Número	Asistencia	0	0	Secretaría de Innovación y Participación Ciudadana
	Votos positivos por abierta	Porcentaje	Asistencia	129	409	Secretaría de Innovación y Participación Ciudadana
	Votos al perfil	Número	Asistencia	972	24,014	Secretaría de Innovación y Participación Ciudadana
	Proyectos con otros especialistas y acciones como: conferencias, talleres, actividades e historias	Número	Asistencia	120	50	Secretaría de Innovación y Participación Ciudadana
3 Incrementar la calidad e impacto de la participación ciudadana	Proyectos realizados de presupuesto participativo conforme a las plazas autorizadas en el presupuesto de participación ciudadana	Porcentaje	Asistencia	45	25	Secretaría de Innovación y Participación Ciudadana
	Proyectos del programa de Desarrollo San Pedro	Porcentaje	Asistencia	100%	100%	Secretaría de Innovación y Participación Ciudadana
	Jóvenes voluntarios	Número	Asistencia	55	86	Instituto Municipal de la Juventud
	Canales de jóvenes emprendedores	Número	Asistencia	5	0	Instituto Municipal de la Juventud
	Juntas de Consejo de Cabecera Cuadrada	Número	Asistencia	5	10	Instituto Municipal de la Juventud
3 Incrementar la calidad e impacto de la participación ciudadana	Canales conformados	Número	Asistencia	0	0	Instituto Municipal de la Juventud
	Integrantes de la Red de Voluntarios	Número	Asistencia	250	1,188	Secretaría de Desarrollo Social y Humano
	Grupos Comunitarios activos en las 18 colonias de atención prioritaria	Número	Asistencia	3	3	Secretaría de Desarrollo Social y Humano



San Pedro Garza García
GOBIERNO MUNICIPAL
Juárez y Libertad
Centro, C. P. 66100
San Pedro Garza García, N. L.
T. +52 (81) 8500 4400
www.sanpedro.gob.mx

85

0



Municipio de San Pedro Garza García, N.L.
Informe de Avance de Gestión Financiera
Primer Trimestre 2021

Municipio de San Pedro Garza García, N.L.
Cuenta Pública por el periodo correspondiente del 01 de enero al 31 de marzo de 2021
Indicadores del Plan Municipal de Desarrollo

94

Objetivo Estratégico	Nombre del Indicador	Unidad de medida del Indicador	Servicio del Indicador	Meta acordada	Realización a la fecha (actualidad)	Responsable
4. Apoyar a las gobernanzas en situaciones de vulnerabilidad para crear una atención transaccional y binacional, que permita la participación e inclusión en la agenda municipal de política pública	Cobertura de servicios municipales en el sector	Porcentaje	Asistencia	No data	No data	Secretaría de Innovación y Participación Ciudadana
	Número de foos	Número	Asistencia	0	0	Secretaría de Innovación y Participación Ciudadana
	Número de citas o reuniones presenciales	Número	Asistencia	0	0	Secretaría de Innovación y Participación Ciudadana
5. Promover espacios abiertos de atención a la ciudadanía que permitan la solución pacífica de problemáticas y contribuyan a una política transaccional de gobierno abierto	Nuevos casos resueltos mediante reparto	Número	Asistencia	0	0	Secretaría de Innovación y Participación Ciudadana
	Porcentaje de repartos ciudadanos concluidos a tiempo	Porcentaje	Asistencia	85%	85%	Secretaría de Innovación y Participación Ciudadana
	Protección de datos de los repartos ciudadanos	Porcentaje	Asistencia	100%	100%	Secretaría de Innovación y Participación Ciudadana
	Ataque de productos o servicios en espacio público de proveedores y vinculados con repartos del CIAC	Porcentaje	Asistencia	No data	No data	Secretaría de Innovación y Participación Ciudadana
	Satisfacción con la atención recibida por medio de sus servicios	Porcentaje	Asistencia	85%	90%	Secretaría de Innovación y Participación Ciudadana
6. Promover el desarrollo de capacidades que favorezcan el gobierno abierto, para la difusión oportuna y uso de la información municipal a través de procesos de participación ciudadana	Recursos de datos del municipio disponibles en la plataforma de datos abiertos	Número	Asistencia	14	14	Secretaría de Innovación y Participación Ciudadana
	Resumen entregado a la Comisión de Transparencia y Acceso a la Información en tiempo y forma	Porcentaje	Asistencia	0%	100%	Secretaría de la Contraloría y Transparencia
	Auditorías sobre la integridad del resguardo de datos personales en los bases de datos municipales	Número	Asistencia	0	0	Secretaría de la Contraloría y Transparencia
	Número de servidores o los sistemas tecnológicos del municipio que manejan datos sensibles	Número	Asistencia	0	0	Secretaría de la Contraloría y Transparencia
6. Promover el desarrollo de capacidades que favorezcan el gobierno abierto, para la difusión oportuna y uso de la información municipal a través de procesos de	Sesiones de información asociadas al tiempo y forma	Porcentaje	Asistencia	100%	100%	Secretaría de la Contraloría y Transparencia
	Confidencialidad obtenida por el Municipio y que evita el Órgano Gaceta en materia de transparencia	Porcentaje	Asistencia	0%	0%	Secretaría de la Contraloría y Transparencia



Juárez y Libertad
Centro, C.P. 66200
San Pedro Garza García, N. L.
T. +52 (81) 8400 4400
www.sanpedro.gob.mx

86



Municipio de San Pedro Garza García, N.L.
Informe de Avance de Gestión Financiera
Primer Trimestre 2021

Municipio de San Pedro Garza García, N.L.
Cuenta Pública por el periodo correspondiente del 01 de enero al 31 de marzo de 2021
Indicadores del Plan Municipal de Desarrollo

95

Objetivo Estratégico	Nombre del Indicador	Unidad de Medida del Indicador	Sentido del Indicador	Meta acordada	Realizado o en marcha (acumulado)	Responsable
EJEC. GOBIERNO ORDENADO Y EFICIENTE						
1. Fomentar la cultura de conciencia ciudadana.	Porcentaje de procesos concluidos que fueron recibidos mediante demanda.	Porcentaje	Ascendente	0%	0%	Secretaría de la Contraloría y Transparencia
2. Fortalecer el cumplimiento en el contexto de normatividad jurídica de las actividades públicas municipales.	Porcentaje de procedimientos judiciales y administrativos a favor de los intereses del municipio concluidos.	Porcentaje	Ascendente	80%	0%	Secretaría del R. Ayuntamiento
3. Chequear el estado jurídico a las actas de la Administración Pública del Municipio.	Número de expedientes jurídicos (juicios).	Número	Ascendente	700	1,174	Secretaría del R. Ayuntamiento
3. Alcanzar el estado de puntualidad, oportunidad y satisfacción de los servicios públicos que se presta, al fomentar las actas participativas que promuevan la identidad de "San Pedro crea ST", y la atención al ciudadano.	Porcentaje de servicios tiempos y servicios al parador público en servicios internos. Número de actas concluidas que brindan algún beneficio al ciudadano.	Porcentaje Número	Ascendente	No dato 0	No dato 0	Secretaría de Administración
6. Alcanzar el estado de puntualidad, oportunidad y satisfacción de los servicios públicos que se presta, al fomentar las actas participativas que promuevan la identidad de "San Pedro crea ST", y la atención al ciudadano.	Porcentaje de cumplimiento del plan anual de actividades. Porcentaje de procesos de revisión de partes de piezas.	Porcentaje	Ascendente	No dato	No dato	Secretaría de Administración
6. Alcanzar el estado de puntualidad, oportunidad y satisfacción de los servicios públicos que se presta, al fomentar las actas participativas que promuevan la identidad de "San Pedro crea ST", y la atención al ciudadano.	Empleados con acciones de la Dirección de Igualdad de Oportunidades en materia de participativa de actas.	Número	Ascendente	20	20	Secretaría General
6. Alcanzar el estado de puntualidad, oportunidad y satisfacción de los servicios públicos que se presta, al fomentar las actas participativas que promuevan la identidad de "San Pedro crea ST", y la atención al ciudadano.	Reducción del costo mensual de servicios externos por Derivaciones.	Porcentaje	Descendente	5%	5%	Secretaría de Administración
8. Mantener la cuenta pública que promuevan una operación eficaz y eficiente para el logro de los objetivos municipales.	Cobros efectuados.	Número	Ascendente	0	0	Secretaría de Finanzas y Tesorería
	Moras reconocidas en prestat y multas.	Monto	Ascendente	34	0	Secretaría de Finanzas y Tesorería
	Presupuesto de los programas para cubrir el gasto corriente.	Porcentaje	Descendente	63%	62%	Secretaría de Finanzas y Tesorería
	Proporción de la deuda total con respecto a los ingresos fiscales de capital.	Porcentaje	Descendente	1.6%	1.7%	Secretaría de Finanzas y Tesorería
	Proporción del servicio de la deuda total en los ingresos de flujo ordinario.	Porcentaje	Descendente	0.23%	0.23%	Secretaría de Finanzas y Tesorería
	Cheques emitidos por año.	Número	Descendente	20	22	Secretaría de Finanzas y Tesorería
	Proporción del gasto corriente con respecto al gasto total.	Porcentaje	Descendente	67%	57%	Secretaría de Finanzas y Tesorería
	Costo administrativo para el pago de los tributos ingresados a la Tesorería para la decomodación (incluyendo el impuesto de valores).	Número	Descendente	7	7	Secretaría de Finanzas y Tesorería
	Activa Inverniciones.	Número	Ascendente	12,700	11,292	Secretaría de Finanzas y Tesorería
	Expendidos por año.	Número	Ascendente	12	27	Secretaría de Finanzas y Tesorería
7. Implementar la gestión basada en resultados de manera integral al vincular la planeación estratégica, los programas, proyectos y la planeación operativa.	Activos con vencimiento.	Número	Ascendente	3	0	Secretaría de Finanzas y Tesorería
	Áreas operativas por derivaciones recibidas.	Número	Ascendente	0	0	Secretaría de Finanzas y Tesorería
	Levantamientos de Actas.	Número	Ascendente	0	0	Secretaría de Finanzas y Tesorería
7. Implementar la gestión basada en resultados de manera integral al vincular la planeación estratégica, los programas, proyectos y la planeación operativa.	Reportes de cumplimiento de indicadores del Plan Municipal de Desarrollo para la cuenta pública.	Número	Ascendente	1	1	Secretaría de la Contraloría y Transparencia



Justicia y Libertad
Centro, C. P. 66200
San Pedro Garza García, N. L.
T. +52 (81) 5400 4400
www.sanpedro.gob.mx

87



Municipio de San Pedro Garza García, N.L.
Informe de Avance de Gestión Financiera
Primer Trimestre 2021

Municipio de San Pedro Garza García, N.L.
Cuenta Pública por el periodo correspondiente del 01 de enero al 31 de marzo de 2021
Indicadores del Plan Municipal de Desarrollo

96

Objetivo Estratégico	Nombre del Indicador	Unidad de medida del Indicador	Servicio del Indicador	Meta acumulada	Realizada a la fecha (cumulada)	Responsable
8. Conservar de manera limpia y correcta las acciones que lleva a cabo el gobierno municipal	Seguidores de Facebook en la cuenta oficial del municipio	Número	Asesoría	66,112	117,243	Unidad de Comunicación y Atención al COVID-19
	Seguidores de Twitter de la cuenta oficial del municipio	Número	Asesoría	18,448	23,123	Unidad de Comunicación y Atención al COVID-19
	Porcentaje de actualización	Número	Asesoría	1	0	Unidad de Comunicación y Atención al COVID-19
10. Promover la imagen de San Pedro Garza García	Número de campañas de comunicación	Número	Asesoría	82	188	Unidad de Comunicación y Atención al COVID-19
	Campañas de programas municipales	Número	Asesoría	1	2	Unidad de Comunicación y Atención al COVID-19
	Campañas de proyectos estratégicos	Número	Asesoría	0	0	Unidad de Comunicación y Atención al COVID-19
	Campañas de actividades permanentes	Número	Asesoría	0	0	Unidad de Comunicación y Atención al COVID-19
11. Mejorar la calidad de los servicios y bienes municipales aplicando el uso de los recursos disponibles	Atender citas recibidas al Sistema de Gestión	Porcentaje	Asesoría	70%	60%	Secretaría del R. Ayuntamiento
	Captar encargos de servicios en portal electrónico	Porcentaje	Asesoría	No data	No data	Secretaría del R. Ayuntamiento
	Digitalizar documentos históricos	Porcentaje	Asesoría	15%	8%	Secretaría del R. Ayuntamiento
	Contorno en el servicio de patrimonio	Número	Asesoría	0	0	Secretaría del R. Ayuntamiento
	Introducción de los servicios parciales a los procesos municipales	Porcentaje	Asesoría	0%	0%	Secretaría del R. Ayuntamiento
	Trámites y servicios en el registro municipal	Porcentaje	Asesoría	100%	100%	Unidad de Gobierno para Resultados
	Trámites de alta impacto digitalizados	Número	Asesoría	0	0	Unidad de Gobierno para Resultados
	Asesoría de estapas contradictorias en trámites de cédulas notariales	Porcentaje	Asesoría	0%	0%	Unidad de Gobierno para Resultados
	Conversiones de cotización en materia de trámites notariales	Número	Asesoría	0	0	Unidad de Gobierno para Resultados
	Percepción de servicio de la Dirección de Adjudicaciones	Porcentaje	Asesoría	No data	No data	Secretaría de Administración
12. Fortalecer y actualizar los sistemas de control de presupuesto de la administración municipal	Número de procesos administrativos en la Secretaría de Administración	Porcentaje	Asesoría	0%	0%	Secretaría de Administración
	Composición legal de autorización de los funcionarios de planta	Porcentaje	Asesoría	0%	0%	Secretaría del R. Ayuntamiento
	Composición legal de autorización de los funcionarios de confianza	Porcentaje	Asesoría	0%	0%	Secretaría del R. Ayuntamiento
14. Avanzar a favor y fortalecer los ejes de desarrollo del Plan QUES-2017 impulsando la integralidad física, ambiental, económica y social de las decisiones del desarrollo, mediante estrategias claras, transparentes e innovadoras	Cartera de procesos establecidos	Número	Asesoría	0	0	Comunicación y Atención al COVID-19
	Pruebas realizadas a habitantes municipales	Número	Asesoría	0	183	Unidad de Comunicación y Atención al COVID-19
	Procesos establecidos	Número	Asesoría	0	0	Comunicación y Atención al COVID-19
	Plan de recuperación económica	Número	Asesoría	0	0	Unidad de Comunicación y Atención al COVID-19
	Apoyos económicos para la reactivación elegidos	Número	Asesoría	0	0	Comunicación y Atención al COVID-19
	Apoyos financieros elegidos	Número	Asesoría	36,800	37,353	Unidad de Comunicación y Atención al COVID-19



Júrez y Libertad
Centro, C. P. 66200
San Pedro Garza García, N. L.
T +52 (81) 8400 4400
www.sanpedro.gob.mx

88



Municipio de San Pedro Garza García, N.L.
Informe de Avance de Gestión Financiera
Primer Trimestre 2021

Municipio de San Pedro Garza García, N.L.
Cuenta Pública por el periodo correspondiente del 01 de enero al 31 de marzo de 2021
Indicadores del Plan Municipal de Desarrollo

97

Objetivo Estratégico	Nombre del Indicador	Unidad de medida del indicador	Sentido del indicador	Méto acumulado	Realizado o la fecha (Ocurridos)	Responsable
14. Atender eficaz y eficientemente las afectaciones del virus SARS-CoV-2 salvaguardando la integridad física, emocional, académica y salud de los estudiantes del municipio, mediante estrategias clínicas, preventivas e innovadoras	Visuales de dirección establecidas	Número	Ascendente	16 días	16 días	Unidad de Comunicación y Atención al COVID-19
	Comunicador a través de entornos	Número	Ascendente	0	0	Unidad de Comunicación y Atención al COVID-19
	Unos transacciones	Número	Ascendente	0	0	Unidad de Comunicación y Atención al COVID-19

Nota: Algunos rubros se han cambiado durante los años 2018 y 2020 y en lo que respecta a los rubros del 2021 y su estado acumulado se reflejarán solamente



Juárez y Libertad
Centro, C. P. 66200
San Pedro Garza García, N. L.
T. +52 (81) 8400 4400
www.sanpedro.gob.mx

89




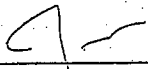
Municipio de San Pedro Garza García, N.L.
Informe de Avance de Gestión Financiera
Primer Trimestre 2021


98

San Pedro Garza García N.L. 22 de Abril 2021

Así firman el anexo el Dictamen los integrantes de la Comisión de Hacienda y Patrimonio Municipal


C. FRANCISCO JUAN GARZA BARBOSA
SÍNDICO PRIMERO Y PRESIDENTE DE LA COMISIÓN


C. JAVIER GONZÁLEZ ALCÁNTARA CÁCERES
TERCER REGIDOR Y SECRETARIO DE LA COMISIÓN


C. KARLA JANETTE FLORES HERNÁNDEZ
DÉCIMA REGIDORA Y VOCAL DE LA COMISIÓN

ÚLTIMA FOJA DE UN TOTAL DE 90 QUE CONTIENE FIRMAS DE LOS INTEGRANTES DE LA COMISIÓN DE HACIENDA Y PATRIMONIO MUNICIPAL, CORRESPONDIENTES AL ANEXO DEL DICTAMEN NÚMERO CHPM 2018-2021/018/2021/DE, RELATIVO AL PRIMER TRIMESTRE DEL 2021.



Juárez y Libertad
Centro, C. P. 66160
San Pedro Garza García, N. L.
T: +52 (81) 8400-4400
www.sanpedro.gob.mx


90




POR LO TANTO, MANDO SE IMPRIMA, PUBLIQUE, CIRCULE Y SE LE DÉ EL DEBIDO CUMPLIMIENTO. DADO EN EL DESPACHO DEL C. PRESIDENTE MUNICIPAL DE SAN PEDRO GARZA GARCÍA, NUEVO LEÓN, A LOS 28-VEINTIOCHO DÍAS DEL MES DE ABRIL DE 2021-DOS MIL VEINTIUNO.

99

ATENTAMENTE



LIC. MIGUEL BERNARDO TREVIÑO DE HOYOS
C. PRESIDENTE MUNICIPAL



LIC. JOSÉ AVALOS SILLER
SECRETARIO DEL REPUBLICANO AYUNTAMIENTO

HOJA DE FIRMAS PUBLICACIÓN PERIÓDICO OFICIAL DEL ESTADO

DICTAMEN NÚMERO CHPM 2018-2021/018/2021/DE



Juárez y Libertad
Centro, C. P. 66200
San Pedro Garza García, N. L.
T. 452 (81) 6400 4400
www.sanpedro.gob.mx