



# Periódico Oficial



GOBIERNO CONSTITUCIONAL DEL ESTADO LIBRE Y SOBERANO DE NUEVO LEÓN

Monterrey, Nuevo León - Lunes - 8 de Noviembre de 2021

## Índice Sección Tercera



AYUNTAMIENTOS

TOMO CLVII  
NÚMERO  
**139III**

Registrado como artículo de segunda clase el 18 de septiembre de 1903

Publicaciones ordinarias: **Lunes, Miércoles y Viernes**

# Sumario



## AYUNTAMIENTOS.

### ▪ R. AYUNTAMIENTO DEL MUNICIPIO DE SAN PEDRO GARZA GARCÍA, NUEVO LEÓN.

ACUERDOS DE LA SESIÓN ORDINARIA DE FECHA 26 DE OCTUBRE DE 2021:

SE APRUEBA CONVOCATORIA DE CONSULTA CIUDADANA PÚBLICA.....	3
SE APRUEBA EL DICTAMEN NÚMERO CGR 2021-2024/001-2021/CONSULTA PÚBLICA DE REGLAMENTO. ....	4-51
SE APRUEBA EL DICTAMEN NÚMERO CGR 2021-2024/002-2021/CONSULTA PÚBLICA DE REGLAMENTO. ....	52-334
SE APRUEBA EL DICTAMEN NÚMERO CHPM 2021-2024/004-2021/COMODATO.....	335-339
SE APRUEBA EL DICTAMEN NÚMERO CHPM 2021-2024/005-2021/SUBASTA.....	340-345
SE APRUEBA EL DICTAMEN NÚMERO CHPM 2021-2024/007-2021/CONVENIO.....	346-353
SE APRUEBA EL DICTAMEN NÚMERO CHPM 2021-2024/008-2021/CONVENIO.....	354-362
SE APRUEBA EL DICTAMEN NÚMERO CODU 2021-2024/001-2021/ACUERDO DELEGATORIO.....	363-368
SE APRUEBA EL DICTAMEN NÚMERO CHPM 2021-2024/006-2021/INFORME TRIMESTRAL. ....	369-472



## Directorio



**Samuel Alejandro García Sepúlveda**  
 Gobernador Constitucional del  
 Estado de Nuevo León

**Javier Luis Navarro Velasco**  
 Secretario General de Gobierno

**Juan Isidoro Luna Hernández**  
 Subsecretario de Asuntos Jurídicos y  
 Atención Ciudadana

**Verónica Dávila Moya**  
 Responsable del Periódico Oficial del Estado



Municipio de San Pedro Garza García, N.L.  
Informe de Avance de Gestión Financiera  
Tercer Trimestre 2021

Notas de los Estados Financieros  
(Miles de Pesos)

10. Calificaciones otorgadas

El informe sobre las calificaciones otorgadas al Municipio de San Pedro Garza García, se encuentran en el libro de anexos de la Cuenta Pública. Estos Informes se actualizan una vez al año, en el caso del Municipio de San Pedro Garza García las fechas son marzo y septiembre, siendo las siguientes:

Calificadora	Fecha	Calificación Nacional
Fitch Ratings	Septiembre, 2021	AAA
HR Ratings	Marzo, 2021	AAA

11. Proceso de Mejora

- Las principales políticas de control interno, se encuentran documentadas en los diferentes Manuales de Políticas y Procedimientos Administrativos, y publicados en la página de Transparencia del Municipio.
- Se actualizaron y/o se elaboraron Manuales de Políticas y Procedimientos Generales Administrativos que rigen en la presente Administración.

12. Partes Relacionadas

No existen partes relacionadas que pudieran ejercer influencia significativa sobre la toma de decisiones financieras y operativas.


13. Responsabilidad Sobre la Presentación Razonable de la Información Contable

"Bajo protesta de decir verdad declaramos que los Estados Financieros y sus notas, son razonablemente correctos y son responsabilidad del emisor"



Juárez y Libertad  
Centro, C. P. 66200  
San Pedro Garza García, N. L.  
T. +52 (81) 8406 4436  
www.sanpedro.gob.mx





Municipio de San Pedro Garza García, N.L.  
Informe de Avance de Gestión Financiera  
Tercer Trimestre 2021

Estado de Analítico del Activo  
Del 1 de enero al 30 de septiembre de 2021  
(Miles de Pesos)

Cuenta Contable	Saldo Inicial 1	Cargos del Periodo 2	Abonos del Periodo 3	Saldo Final SF 4(1+2-3)	Variación del Periodo (SI-SF) (4-1)
<b>ACTIVO</b>					
Activo Circulante	1,424,772	8,029,538	8,866,984	1,587,326	162,554
Efectivo y Equivalentes	1,260,841	8,955,931	8,688,474	1,528,298	267,457
Derechos a Recibir Efectivo o Equivalentes	28,682	48,431	59,278	17,835	(10,847)
Derechos a Recibir Bienes o Servicios	135,249	25,176	119,233	41,193	(94,056)
Activo No Circulante	3,231,656	540,876	660,003	3,112,530	(119,126)
Inversiones Financieras a Largo Plazo	147,358	15,720	447	162,631	15,273
Bienes Inmuebles, Infraestructura y Construcciones en Proceso	2,620,537	492,454	542,977	2,570,014	(50,523)
Bienes Muebles	1,147,748	24,937	9,425	1,163,261	15,513
Activos Intangibles	62,748	479	-	63,227	479
Depreciación, Deterioro y Amortización Acumulada de Bienes	(807,150)	7,288	107,154	(907,017)	(99,867)
Activos Diferidos	60,414	-	-	60,414	-
<b>Total</b>	<b>4,656,428</b>	<b>9,570,414</b>	<b>9,526,987</b>	<b>4,699,856</b>	<b>43,428</b>

Bajo protesta de decir verdad declaramos que los Estados Financieros, son razonablemente correctos y son responsabilidad del emisor.

29



Juárez y Libertad  
Centro, C. P. 66203  
San Pedro Garza García, N. L.  
T +52 (81) 8436 4400  
www.sanpedro.gob.mx

22





Municipio de San Pedro Garza García, N.L.  
Informe de Avance de Gestión Financiera  
Tercer Trimestre 2021

Estado de Análítico del Pasivo y Patrimonio  
Del 1 de enero al 30 de septiembre de 2021  
(Miles de Pesos)

Cuenta Contable	Saldo Inicial 1	Cargos del Periodo 2	Abonos del Periodo 3	Saldo Final SF 4(1+3-2)	Variación del Periodo (51-SF) (4-1)
<b>PASIVO</b>					
<b>Pasivo Circulante</b>	<b>205,032</b>	<b>3,021,379</b>	<b>2,871,219</b>	<b>154,939</b>	<b>(50,092)</b>
Cuentas por Pagar a Corto Plazo	162,911	2,999,870	2,854,926	117,967	(44,945)
Porción a Corto Plazo de la Deuda Pública a Largo Plazo	6,526	4,852	5,198	6,871	346
Pasivos Diferidos a Corto Plazo	22	2,851	3,500	671	649
Fondos y Bienes de Terceros en Garantía y/o Administración a Corto Plazo	35,128	13,605	7,595	20,910	6,210
Ingresos por clasificar	445	60	128	513	(63)
<b>Pasivo No Circulante</b>	<b>386,897</b>	<b>36,659</b>	<b>16,599</b>	<b>364,829</b>	<b>(22,059)</b>
Deuda Pública a Largo Plazo	40,298	5,198	-	35,102	(5,198)
Provisiones a Largo Plazo	346,588	33,461	16,599	329,727	16,662
<b>Hacienda Pública / Patrimonio</b>	<b>4,054,509</b>	<b>435,402</b>	<b>551,181</b>	<b>4,180,888</b>	<b>115,579</b>
Hacienda Pública / Patrimonio Generado	3,851,009	433,595	550,666	3,960,079	117,070
Resultados de Ejercicios Anteriores	60,971	0	0	60,971	0
Reclificaciones de Resultados de Ejercicios Anteriores	152,529	2,007	516	151,038	(1,491)
<b>Total</b>	<b>4,656,428</b>	<b>3,495,640</b>	<b>3,539,000</b>	<b>4,699,896</b>	<b>43,428</b>

Bajo protesta de decir verdad declaramos que los Estados Financieros, son razonablemente correctos y son responsabilidad del emisor.



Justo y Libertad  
Cuentos, C. P. 66299  
San Pedro Garza García, N. L.  
T. +52 (81) 8400 4490  
www.sanpedro.gob.mx





Municipio de San Pedro Garza García, N.L.  
Informe de Avance de Gestión Financiera  
Tercer Trimestre 2021

Estado de Analítico de la Deuda y otros Pasivos  
Del 1 de enero al 30 de septiembre de 2021  
(Miles de Pesos)

31

Denominación de las deudas	Moneda de Contratación	Institución o País Acreedor	Saldos al 31 de diciembre de 2020	Movimientos					Saldos al 30 de septiembre de 2021
				Operación del endeudamiento del Periodo					
				Amortización Bruta	Colocación Bruta	Endeudamiento Neto del Periodo	Depuración o Conciliación	Variación del endeudamiento del periodo	
<b>DEUDA PUBLICA</b>									
Corto Plazo									
Arrendamientos Financieros	Pesos	TICSA	6,526	(4,652)			5,199	6,671	
Largo Plazo									
Arrendamiento Financieros	Pesos	TICSA	40,293				(5,197)	35,102	
<b>OTROS PASIVOS</b>									
Proveedores por Pagar a Corto Plazo	Pesos		162,911				(44,945)	117,967	
Pasivos Diferidos a Corto Plazo	Pesos		22				642	671	
Fondos y Siervas de Terceros en Garantía por Administración a Corto Plazo	Pesos		35,128				(6,210)	28,918	
Otros Pasivos a Corto Plazo	Pesos		445				68	513	
Provisiones a Largo Plazo	Pesos		346,538				(16,861)	329,727	
<b>Total Deuda y Otros Pasivos</b>			<b>591,919</b>					<b>519,788</b>	

Este estado de avance de gestión financiera es un instrumento contable y su responsabilidad es del emisor.



Judrez y Libertad  
Centro, C. P. 66290  
San Pedro Garza García, N. L.  
T. +52 (83) 8426 4400  
www.sanpedro.gob.mx

24

0





Municipio de San Pedro Garza García, N.L.  
Informe de Avance de Gestión Financiera  
Tercer Trimestre 2021

Estado de Analítico de Ingresos Presupuestales  
Del 1 de enero al 30 de septiembre de 2021  
(Miles de Pesos)

Rubro de Ingresos	Ingreso					Diferencia
	Estimado 2021	Ampliaciones y Reducciones	Modificado 2021	Devengado	Recaudado	
	(1)	(2)	(3=1+2)	(4)	(5)	
Impuestos	928,712		928,712	1,030,462	1,030,462	100,750
Ciudad y Aportaciones de Seguridad Social						
Contribuciones de Mejoras						
Derechos	106,676		106,676	82,300	82,300	(24,376)
Productos	53,222		53,222	56,785	56,785	3,563
Aprovechamientos	62,206		62,206	60,053	60,053	(2,153)
Ingresos por Venta de Bienes, Prestación de Servicios y Otros Ingresos						
Participaciones, Aportaciones, Convenios, Incentivos						
Derivados de la Colaboración Fiscal y Fondos Distintos de Aportaciones	1,495,163		1,495,163	1,242,391	1,242,391	(252,772)
Transferencias, Asignaciones, Subsidios y Subvenciones, y Pensiones y Jubilaciones						
Ingresos Derivados de Financiamientos						
<b>Total</b>	<b>2,646,977</b>	<b>0</b>	<b>2,646,977</b>	<b>2,471,991</b>	<b>2,471,991</b>	
<b>Ingresos Excedentes</b>						<b>(174,987)</b>
Estado Analítico de Ingresos por Fuente de Financiamiento	Ingreso					Diferencia
	Estimado 2021	Ampliaciones y Reducciones	Modificado 2021	Devengado	Recaudado	
	(1)	(2)	(3=1+2)	(4)	(5)	
Ingresos del Municipio						
Impuestos	928,712		928,712	1,030,462	1,030,462	100,750
Ciudad y Aportaciones de Seguridad Social						
Contribuciones de Mejoras						
Derechos	106,676		106,676	82,300	82,300	(24,376)
Productos	53,222		53,222	56,785	56,785	3,563
Aprovechamientos	62,206		62,206	60,053	60,053	(2,153)
Participaciones, Aportaciones, Convenios, Incentivos						
Derivados de la Colaboración Fiscal y Fondos Distintos de Aportaciones	1,495,163		1,495,163	1,242,391	1,242,391	(252,772)
Transferencias, Asignaciones, Subsidios y Subvenciones, y Pensiones y Jubilaciones						
Ingresos Derivados de Financiamientos						
<b>Total</b>	<b>2,646,977</b>	<b>0</b>	<b>2,646,977</b>	<b>2,471,991</b>	<b>2,471,991</b>	
<b>Ingresos Excedentes</b>						<b>(174,987)</b>



Juárez y Libertad  
Centro, C. P. 66269  
San Pedro Garza García, N. L.  
T. +52 (81) 8006 6000  
www.sanpedro.gob.mx

0





Municipio de San Pedro Garza García, N.L.  
Informe de Avance de Gestión Financiera  
Tercer Trimestre 2021

Estado Analítico de Egresos Presupuestales  
Clasificación por Objeto de Gasto (Capítulo y Concepto)  
Del 1 de enero al 30 de septiembre de 2021  
(Miles de Pesos)

Concepto	Egresos					Subejercicio
	Aprobado 2021	Ampliaciones/Reducciones	Modificado 2021	Devengado	Pagado	
	1	2	3=(1+2)	4	5	6=(3-4)
<b>Servicios Personales</b>	1,384,479	(1,965)	1,382,514	923,505	911,582	459,009
Remuneraciones al Personal de Carácter Permanente	573,235	(2,037)	571,197	397,195	397,195	174,002
Remuneraciones al Personal de Carácter Transitorio	45,871	367	46,238	38,902	38,902	7,335
Remuneraciones Adicionales y Especiales	192,563	489	193,052	125,185	125,185	67,867
Seguridad Social	280,508	1,114	281,622	191,961	180,040	69,661
Otras Prestaciones Sociales y Económicas	287,348	(1,897)	285,451	167,553	167,550	117,898
Pago de Estímulos a Servidores Públicos	4,954	0	4,954	2,708	2,708	2,245
<b>Materiales y Suministros</b>	204,832	3,138	207,970	135,159	124,794	72,811
Materiales de Administración, Emisión de Documentos y Artículos	8,984	746	9,730	6,097	5,566	3,563
Alimentos y Utensilios	8,996	465	9,461	8,638	8,391	813
Materiales Primas y Materiales de Producción y Comercialización	25	-	25	-	-	25
Materiales y Artículos de Construcción y de Reparación	63,539	(657)	62,882	43,347	37,844	19,335
Productos Químicos, Farmacéuticos y de Laboratorio	4,357	31	4,388	3,060	2,980	1,328
Combustibles, Lubricantes y Aditivos	79,569	(35)	79,534	60,510	56,839	19,023
Vestuario, Blancos, Piezas de Protección y Artículos Deportivos	25,495	266	25,761	3,543	3,265	22,216
Materiales y Suministros Para Seguridad	2,524	-	2,524	208	208	2,316
Herramientas, Refacciones y Accesorios Menores	11,352	2,524	13,876	9,785	9,702	4,099
<b>Servicios Generales</b>	706,155	31,470	737,625	429,664	418,511	301,962
Servicios Básicos	98,897	(1,927)	96,971	57,028	55,035	39,943
Servicios de Arrendamiento	103,693	3,860	107,553	74,493	73,449	33,060
Servicios Profesionales, Científicos, Técnicos y Otros Servicios	132,815	5,370	138,185	52,881	51,366	85,304
Servicios Financieros, Bancarios y Comerciales	34,462	(171)	34,291	24,329	24,329	9,962
Servicios de Instalación, Reparación, Mantenimiento y Conservación	257,697	7,574	265,271	161,735	156,442	103,533
Servicios de Comunicación Social y Publicidad	19,465	31	19,496	9,279	7,590	10,218
Servicios de Tránsito y Vialidad	1,217	(32)	1,185	415	406	770
Servicios Oficiales	8,750	(1,979)	6,770	1,819	1,818	4,951
Otros Servicios Generales	43,159	18,744	61,903	47,681	47,676	14,222

33



Juárez y Libertad  
Centro, C.P. 66209  
San Pedro Garza García, N.L.  
T. +52 (81) 8420 4400  
www.sanpedro.gob.mx

26





34



Municipio de San Pedro Garza García, N.L.  
Informe de Avance de Gestión Financiera  
Tercer Trimestre 2021

Estado Analítico de Egresos Presupuestales  
Clasificación por Objeto de Gasto (Capítulo y Concepto)  
Del 1 de enero al 30 de septiembre de 2021  
(Miles de Pesos)

Concepto	Egresos					Subejercicio
	Aprobado 2021	Ampliaciones/ Reducciones	Modificado 2021	Devengado	Pagado	
	1	2	3=(1+2)	4	5	6=(3-4)
<b>Transferencias, Asignaciones, Subsidios y Otras Ayudas</b>	536,524	(30,898)	505,626	234,734	233,425	270,893
Transferencias Internas y Asignaciones al Sector Público	46,280	(836)	45,425	38,204	38,204	7,221
Subsidios y Subvenciones	-	32,725	32,725	-	-	32,725
Ayudas Sociales	328,877	(65,733)	263,144	77,778	76,470	185,955
Pensiones y Jubilaciones	161,367	2,856	164,332	118,751	118,751	45,581
Transferencias a Fideicomisos, Mandatos y Otros Análogos	-	-	-	-	-	-
<b>Bienes Muebles, Inmuebles e Intangibles</b>	120,578	3,460	124,038	38,108	29,391	93,929
Mobiliario y Equipo de Administración	25,356	(341)	25,015	13,936	13,855	11,080
Mobiliario y Equipo Educativo y Recreativo	5,306	309	5,674	1,188	1,101	4,485
Equipo e Instrumental Médico y de Laboratorio	800	241	1,041	567	539	474
Vehículos y Equipo de Transporte	18,600	-	18,600	562	562	18,038
Equipo de Defensa y Seguridad	7,726	330	8,056	1,238	1,238	6,818
Máquina, Otros Equipos y Herramientas	14,723	3,080	17,804	5,306	5,284	11,897
Bienes Inmuebles	45,000	-	45,000	6,233	6,233	38,767
Activos Intangibles	3,066	(218)	2,848	479	479	2,369
<b>Inversión Pública</b>	632,838	53,794	686,630	452,122	445,513	234,509
Obra Pública en Bienes de Dominio Público	519,837	36,440	556,277	348,174	344,150	208,103
Obra Pública en Bienes Propios	112,999	17,354	130,353	103,948	101,364	26,405
<b>Deuda Pública</b>	9,553	-	9,553	7,165	7,165	2,388
Amortización de la Deuda Pública	6,526	-	6,526	4,852	4,852	1,674
Intereses de la Deuda Pública	3,027	-	3,027	2,313	2,313	714
<b>Total del Gasto</b>	<b>3,588,957</b>	<b>59,000</b>	<b>3,647,957</b>	<b>2,212,456</b>	<b>2,170,291</b>	<b>1,435,501</b>



Juarez y Libertad  
Centro, C. P. 66299  
San Pedro Garza García, N. L.  
T - 52 (81) 8436 4490  
www.sanpedro.gob.mx

27





Municipio de San Pedro Garza García, N.L.  
Informe de Avance de Gestión Financiera  
Tercer Trimestre 2021

Estado Analítico de Egresos Presupuestales  
Clasificación Económica (Por Tipo de Gasto)  
del 1 de enero al 30 de septiembre de 2021  
(Miles de Pesos)

Concepto	Egresos					Subejercicio
	Aprobado 2021	Ampliaciones / (Reducciones)	Modificado 2021	Devengado	Pagado	
	1	2	3=(1+2)	4	5	
Gasto Corriente	2,664,623	(1,220)	2,663,403	1,604,310	1,569,561	1,059,093
Gasto de Capital	753,414	57,254	810,668	482,230	474,814	328,438
Amortización de la Deuda y Disminución de Pasivos	9,553	-	9,553	7,165	7,165	2,388
Pensiones y Jubilaciones	161,367	2,966	164,332	118,751	118,751	-
Participaciones	-	-	-	-	-	-
<b>Total del Gasto</b>	<b>3,588,957</b>	<b>59,000</b>	<b>3,647,957</b>	<b>2,212,456</b>	<b>2,170,291</b>	<b>1,435,501</b>

35



Juárez y Libertad  
Centro, C. P. 66290  
San Pedro Garza García, N. L.  
T. +52 (81) 8406 4430  
[www.sanpedro.gob.mx](http://www.sanpedro.gob.mx)

28





Municipio de San Pedro Garza García, N.L.  
Informe de Avance de Gestión Financiera  
Tercer Trimestre 2021

Estado Analítico de Egresos Presupuestales  
Clasificación Funcional (Finalidad y Función)  
del 1 de enero al 30 de septiembre de 2021  
(Miles de Pesos)

Concepto	Egresos					Subejercicio
	Aprobado 2021	Ampliaciones / (Reducciones)	Modificado 2021	Devengado	Pagado	
	1	2	3=(1+2)	4	5	
<b>Gobierno</b>						
Legislación	17,292	62	17,355	9,300	9,268	8,055
Justicia	13,829	13	13,842	9,306	9,287	4,536
Coordinación de la Política de Gobierno	297,081	31,571	328,652	156,874	154,372	171,778
Asuntos Financieros y Hacendarios	93,334	33,700	127,034	87,237	86,327	39,797
Asuntos de Orden Público y de Seguridad Interior	809,441	(6,227)	803,214	515,104	507,194	288,110
Otros Servicios Generales	235,965	5,127	261,092	198,184	189,587	62,908
<b>Desarrollo Social</b>						
Protección Ambiental	213,144	(50,874)	162,270	73,397	70,731	88,873
Vivienda y Servicios a la Comunidad	897,223	103,127	1,000,356	593,367	579,453	406,989
Salud	17,022	2,152	19,174	9,265	8,753	9,909
Recreación, Cultura y Otras Manifestaciones Sociales	251,517	(353)	251,164	192,929	189,275	58,235
Educación	15,242	(3,712)	11,529	12,080	11,374	(551)
Protección Social	397,742	(32,106)	365,635	236,089	235,364	129,566
Otros Asuntos Sociales	196,585	(22,471)	174,113	34,227	33,877	139,887
<b>Desarrollo Económico</b>						
Otras Industrias y Otros Asuntos Económicos	11,983	(297)	10,766	6,519	6,428	4,246
<b>Otras no Clasificadas en Funciones Anteriores</b>						
Transacciones de la Deuda Pública / Costo Financiero de la Deuda	9,553	0	9,553	7,165	7,165	2,388
Transferencias, Participaciones y Aportaciones entre Diferentes Niveles y Ordenes de Gobierno	92,919	(712)	92,207	71,432	71,256	20,774
<b>Total</b>	<b>3,588,957</b>	<b>59,000</b>	<b>3,647,957</b>	<b>2,212,456</b>	<b>2,170,291</b>	<b>1,435,501</b>



Juárez y Libertad  
Centro, C. P. 66299  
San Pedro Garza García, N.L.  
T +52 (81) 6404 4400  
www.sanpedro.gob.mx

0





Municipio de San Pedro Garza García, N.L.  
Informe de Avance de Gestión Financiera  
Tercer Trimestre 2021

Estado Análítico de Egresos Presupuestales  
Clasificación Administrativa  
del 1 de enero al 30 de septiembre de 2021  
(Miles de Pesos)

37

Concepto	Egresos					Subejercicio
	Aprobado 2021	Ampliaciones/ (Reducciones)	Modificado 2021	Devengado	Pagado	
	1	2	3=(1+2)	4	5	
Republicano Ayuntamiento	17,338	76	17,414	9,319	9,286	8,095
Sec. del Republicano Ayuntamiento	118,421	5,758	124,179	72,719	71,835	51,460
Sec. de Finanzas y Tesorería	98,685	5,742	104,427	62,327	61,532	42,101
Sec. de Administración	153,972	4,416	158,389	83,123	85,496	70,266
Sec. de Cultura y Educación	144,609	(3,974)	140,635	84,592	81,975	56,973
Sec. de Desarrollo Social y Humano	59,382	3,775	63,157	35,225	35,308	27,932
Sec. de Ordenamiento y Desarrollo Urbano	111,421	(392)	111,029	61,564	60,399	49,465
Sec. de la Contabilidad y Transparencia	48,676	(195)	48,480	25,181	24,468	23,300
Sec. de Infraestructura y Obras Públicas	50,471	171	50,642	26,001	25,671	24,640
Sec. de Innovación y Participación Ciudadana	40,174	(4,970)	35,204	21,622	21,524	13,582
Sec. de Seguridad Pública	645,262	(3,822)	641,440	412,466	407,528	228,976
Sec. de Servicios Públicos y Medio Ambiente	532,531	(1,283)	531,248	347,183	335,613	184,065
Sec. Particular	27,015	(47)	26,969	13,930	13,843	13,039
Sec. General	29,243	32,498	62,341	13,954	13,755	48,387
Unidad de Gobierno Para Resultados	17,571	(1,266)	16,305	6,381	6,277	9,924
Unidad de Comunicación y Atención al COVID	27,000	2	27,003	13,234	12,983	13,769
Desarrollo Integral de La Familia - DIF	245,531	(43,687)	201,843	119,729	118,210	62,114
Previsión Social	203,008	4,637	207,644	191,973	186,235	15,672
Organismos Descentralizados y Sindicato	243,118	(16,307)	226,811	80,132	79,898	146,679
Intereses de la Deuda y Pago de Sentencias	3,729	199	3,928	7,577	7,577	(3,649)
Inversiones Activo Fijo	120,578	3,460	124,038	30,108	29,301	93,929
Inversión en Obras Públicas	632,838	53,794	686,630	452,122	445,313	234,509
Amortización de la Deuda	5,526	0	5,526	4,852	4,852	1,674
Provisiones a Largo Plazo	11,228	20,416	31,644	32,145	32,145	(501)
<b>Total del Gasto</b>	<b>3,588,957</b>	<b>59,000</b>	<b>3,647,957</b>	<b>2,212,456</b>	<b>2,170,291</b>	<b>1,435,901</b>



Juarez y Libertad  
Centro, C. P. 66200  
San Pedro Garza García, N. L.  
T. +52 (81) 8400 4400  
www.sanpedro.gob.mx

30

5





Municipio de San Pedro Garza García, N.L.  
Informe de Avance de Gestión Financiera  
Tercer Trimestre 2021

38

### Ley de Disciplina Financiera



Juarez y Libertad  
Centro, C. P. 66209  
San Pedro Garza García, N. L.  
T. +52 (81) 8430 4400  
[www.sanpedro.gob.mx](http://www.sanpedro.gob.mx)

31

D





Municipio de San Pedro Garza García, N.L.  
Informe de Avance de Gestión Financiera  
Tercer Trimestre 2021

Formato 1 A1  
Estado de la Situación Financiera Detallado  
al 30 de septiembre de 2021 y al 31 de diciembre de 2020:  
(Miles de pesos)

39

Concepto	2021	2020	Concepto	2021	2020
<b>ACTIVO</b>			<b>PASIVO</b>		
A) Activo Circulante			a) Pasivo Circulante		
a) Efectivo			a) Cuentas por Pagar a Corto Plazo		
a1) Efectivo	1,578,298	1,263,841	a1) Servicios Personales por Pagar a Corto Plazo	117,987	162,911
a2) Bancos/Tesorería	24	803	a2) Proveedores por Pagar a Corto Plazo	51,382	47,683
a3) Bancos/Depositos y Otros	186,212	101,208	a3) Contratos por Pagar a Corto Plazo	47,683	126,370
b) Inversiones Temporales (Más de 3 meses)	1,342,012	1,068,672	a4) Participaciones y Aportaciones por Pagar a Corto Plazo	-	-
c) Fondos con Afectación Específica	-	-	a5) Transacciones Oligodébil por Pagar a Corto Plazo	-	-
d) Depósitos de Fondos de Terceros en Garantía y/o Administración	-	-	a6) Honorarios, Comisiones y Otros Gastos de la Deuda Pública por Pagar a Corto Plazo	-	-
e) Otros Efectivos y Equivalentes	-	-	a7) Retenciones y Contribuciones por Pagar a Corto Plazo	13,803	28,586
b) Demritos o Recibir Efectivo o Equivalentes (b=a1+a2+a3+a4+a5+a6+a7)	17,835	28,882	a8) Devoluciones de la Ley de Ingresos por Pagar a Corto Plazo	-	-
b1) Inversiones Fideicomitidas de Corto Plazo	-	-	a9) Otros Cuentas por Pagar a Corto Plazo	-	1,104
b2) Cuentas por Cobrar a Corto Plazo	-	-	b) Documentos por Pagar a Corto Plazo	-	-
b3) Deudores Diversos por Cobrar a Corto Plazo	17,818	28,800	b1) Documentos Comerciales por Pagar a Corto Plazo	-	-
b4) Ingresos por Recibir a Corto Plazo	-	-	b2) Documentos con Contratos por Obras Públicas por Pagar a Corto Plazo	-	-
b5) Deudas por Anuncios de la Tesorería a Corto Plazo	-	-	b3) Otros Documentos por Pagar a Corto Plazo	-	-
b6) Préstamos Otorgados a Corto Plazo	-	-	c) Ponción a Corto Plazo de la Deuda Pública a Largo Plazo (c=a1+c2)	4,871	0,520
n7) Otros Derechos a Recibir Efectivo o Equivalentes a Corto Plazo	17	19	c1) Ponción a Corto Plazo de la Deuda Pública	-	-
c) Derechos a Recibir Bienes o Servicios (c1+c2+c3+c4+c5)	41,103	135,249	c2) Ponción a Corto Plazo de Amortamiento Financiero	6,071	8,526
c1) Anticipo a Proveedores por Adquisición de Bienes y Prestación de Servicios a Corto Plazo	2,079	2,048	d) Títulos y Valores a Corto Plazo	-	-
c2) Anticipo a Proveedores por Adquisición de Bienes Intangibles y Muebles a Corto Plazo	-	-	a) Pasivos Oligodébil a Corto Plazo (a=a1+a2+a3)	871	22
c3) Anticipo a Proveedores por Adquisición de Bienes Intangibles a Corto Plazo	-	-	b) Ingresos Contrados por Adelantado a Corto Plazo	-	-
c4) Anticipo a Contratistas por Obras Públicas a Corto Plazo	39,113	133,201	c2) Intereses Cobrados por Adelantado a Corto Plazo	-	-
c5) Otros Derechos a Recibir Bienes o Servicios a Corto Plazo	-	-	c3) Otros Pasivos Oligodébil a Corto Plazo	671	22
d) Otros Derechos a Recibir Bienes o Servicios a Corto Plazo	-	-	f) Fondos y Bienes de Terceros en Garantía y/o Administración a Corto Plazo (f1+f2+f3+f4+f5+f6)	28,918	35,128
f) Inventario (f=a1+f2+f3+f4+f5)	-	-	f1) Fondos en Garantía a Corto Plazo	29,945	31,868
f1) Inventario de Mercancías para Venta	-	-	f2) Fondos en Administración a Corto Plazo	19	3,260
f2) Inventario de Mercancías Terminadas	-	-	g) Fondos Conjuntos a Corto Plazo	-	-
f3) Inventario de Mercancías en Proceso de Elaboración	-	-	h) Fondos de Fideicomisos, Mandatos y Contratos Análogos a Corto Plazo	-	-
f4) Inventario de Materias Primas, Materiales y Suministros para Producción	-	-	i) Otros Fondos de Terceros en Garantía y/o Administración a Corto Plazo	-	-
f5) Bienes en Tránsito	-	-	j) Valores y Bienes en Garantía a Corto Plazo	-	-
g) Abstracciones	-	-	a) Provisiones a Corto Plazo (a=g1+g2+g3)	-	-
h) Estimación por Pérdida o Oligodébil de Activos Circulantes (h1+h2)	-	-	g1) Provisión para Demandas y Juicios a Corto Plazo	-	-
h1) Estimación para Cuentas Impugnadas por Demandas a Recibir Efectivo o Equivalentes	-	-	g2) Provisión para Contingencias a Corto Plazo	-	-
h2) Estimación por Detramiento de Inventario	-	-	g3) Otras Provisiones a Corto Plazo	-	-
d) Otros Activos Circulantes (d=a1+d2+d3+d4)	-	-	h) Otros Pasivos a Corto Plazo (h=a1+h2+h3)	513	465
g1) Valores en Garantía	-	-	h1) Ingresos por Clificar	513	445
g2) Bienes en Garantía (excepto copias de fondos)	-	-	h2) Reintegración por Participar	-	-
g3) Bienes Derivados de Empréstitos, Documentos, Asseguramientos y Dación en Pago	-	-	h3) Otros Pasivos Circulantes	-	-
g4) Adquisición con Fondos de Terceros	-	-			
IA. Total de Activos Circulantes (IA = a + b + c + d + e + f + g)	1,987,326	1,424,772	IIA. Total de Pasivos Circulantes (IIA = a + b + c + d + e + f + g + h)	154,838	205,032

32



Juarez y Libertad  
Centro, C. P. 66200  
San Pedro Garza García, N. L.  
T. +52 (81) 8406 4406  
www.sanpedro.gob.mx





Municipio de San Pedro Garza García, N.L.  
Informe de Avance de Gestión Financiera  
Tercer Trimestre 2021

Formato 1 A1  
Estado de la Situación Financiera Detallado  
al 30 de septiembre de 2021 y al 31 de diciembre de 2020:  
(Miles de pesos)

Concepto	2021	2020	Concepto	2021	2020
<b>Activo No Circulante</b>			<b>Activo No Circulante</b>		
a. Inversiones Financieras a Largo Plazo	162,631	147,358	a. Cuentas por Pagar a Largo Plazo	-	-
b. Derechos a Recibir Efectivo o Equivalentes a Largo Plazo	-	-	b. Documentos por Pagar a Largo Plazo	-	-
c. Bienes Inmuebles, Infraestructura y Construcciones en Proceso	2,570,014	2,020,537	c. Deuda Pública a Largo Plazo	35,102	40,299
d. Bienes Muebles	1,183,251	1,147,749	d. Pasivos Diferidos a Largo Plazo	-	-
e. Activos Intangibles	63,227	62,748	e. Fomros y Bilanes de Terceros en Garantía y/o en Administración a Largo Plazo	-	-
f. Depreciación, Deterioro y Amortización Acumulada de Bienes	(807,017)	(807,151)	f. Provisiones a Largo Plazo	329,727	346,589
g. Activos Diferidos	60,414	60,414			
h. Estimación por Pérdida o Deterioro de Activos no Circulantes	-	-	II. Total de Pasivos No Circulantes (II = a + b + c + d + e + f)	364,829	386,887
i. Otros Activos no Circulantes	-	-			
II. Total de Activos No Circulantes (II = a + b + c + d + e + f + g + h + i)	3,112,530	3,221,656	II. Total del Pasivo (II = IIA + IIB)	519,768	591,919
			<b>HACIENDA PÚBLICA/PATRIMONIO</b>		
III. Total del Activo (III = IA + II)	4,899,856	4,856,428	IIA. Hacienda Pública/Patrimonio Contribuido (IIA = a + b + c)	-	-
			a. Aportaciones	-	-
			b. Donaciones de Capital	-	-
			c. Actualización de la Hacienda Pública/Patrimonio	-	-
			IIB. Hacienda Pública/Patrimonio Generado (IIB = a + b + c + d + e)	4,180,088	4,064,509
			a. Resultados del Ejercicio (Ahorro Disponible)	505,289	377,113
			b. Resultados de Ejercicios Anteriores	3,452,790	3,473,096
			c. Revalúos	60,971	60,971
			d. Reservas	-	-
			e. Reclutaciones de Resultados de Ejercicios Anteriores	151,038	152,529
			IIC. Exceso o Insuficiencia en la Actualización de la Hacienda Pública/Patrimonio (IIC = a + b)	-	-
			a. Resultado por Posición Monetaria	-	-
			b. Resultado por Tamaño de Activos no Monetarios	-	-
			III. Total Hacienda Pública/Patrimonio (III = IIA + IIB + IIC)	4,180,088	4,064,609
			IV. Total del Pasivo y Hacienda Pública/Patrimonio (IV = II + III)	4,699,856	4,656,428



Juarez y Libertad  
Centro, C. P. 66200  
San Pedro Garza García, N. L.  
T. +52 (81) 8426 4400  
www.sanpedro.gob.mx

D





Municipio de San Pedro Garza García, N.L.  
Informe de Avance de Gestión Financiera  
Tercer Trimestre 2021

41

Formato 2 A1  
Informe Analítico de la Deuda Pública y Otros Pasivos  
Al 30 de septiembre de 2021  
(Miles de pesos)

Denominación de la Deuda Pública y Otros Pasivos	Saldo	Disposiciones del Periodo (e)	Amortizaciones del Periodo (f)	Revaluaciones, Reclasificaciones y Otros Ajustes (g)	Saldo Final del Periodo (h)	Pago de Intereses del Periodo (i)	Pago de Comisiones y demás costos asociados durante el Periodo (j)
	al 31 de diciembre de 2020 (d)				h=d+e-f+g		
1. Deuda Pública (1=A+B)	46,825		(4,852)		41,973		2,313
A. Corto Plazo (A=a1+a2+a3)	6,526		(4,852)	5,197	6,871		
a1) Instituciones de Crédito							
a2) Títulos y Valores							
a3) Arrendamientos Financieros	6,526		(4,852)	5,197	6,871		
B. Largo Plazo (B=b1+b2+b3)	40,299				35,102		
b1) Instituciones de Crédito							
b2) Títulos y Valores							
b3) Arrendamientos Financieros	40,299			(5,197)	35,102		
2. Otros Pasivos	545,094			(67,299)	477,795		
3. Total de la Deuda Pública y Otros Pasivos	591,919				519,768		



Juárez y Libertad  
Centro, C. P. 66200  
San Pedro Garza García, N. L.  
T. +52 (81) 8430 4400  
www.sanpedro.gob.mx

34

40







Municipio de San Pedro Garza García, N.L.  
Informe de Avance de Gestión Financiera  
Tercer Trimestre 2021

Formato 3 A1  
Informe Analítico de Obligaciones Diferentes de Financiamiento  
Ley de Disciplina Financiera al 30 de septiembre de 2021  
(Miles de Pesos)

Denominación de las Obligaciones Diferentes de Financiamiento	Fecha del Contrato	Fecha de inicio del proyecto	Fecha de vencimiento del proyecto	Monto de la inversión	Plazo pactado meses	Monto promedio mensual de pago	Monto pagado al 30 de Septiembre de 2021	Saldo por pagar al 30 de Septiembre de 2021
<b>A. Asociaciones Público Privadas (APP's)</b>								
Thousand International Compañes S.A. de C.V.	01-mar-15	01-mar-15	01-dic-26	380,447	142	796	338,474	41,973
<b>Total</b>				<b>380,447</b>		<b>796</b>	<b>338,474</b>	<b>41,973</b>
<b>B. Otros Instrumentos 1</b>								
Start Banregio Sa De Cv Sof Er Ban Gr Fi	29-ago-21	29-ago-21	10-ago-26	10,184	60	169	416	9,748
Start Banregio Sa De Cv Sof Er Ban Gr Fi	20-ago-21	20-ago-21	20-jul-25	25,377	47	540	1,337	24,040
Total Play Telecomunicaciones Sa De Cv	14-dic-20	03-ene-21	02-ene-24	17,375	36	483	3,861	13,514
Start Banregio S.A. De C.V. Sof Er Ban Gr Fi	12-jun-20	12-jun-20	10-mar-23	172,739	33	5,246	76,959	93,780
Integratex Sa De Cv	01-oct-20	01-oct-20	30-sep-23	9,843	30	328	2,382	7,482
Integratex Sa De Cv	21-may-21	01-jun-21	03-dic-23	1,606	30	54	161	1,445
Pinturey, Sa De Cv	01-oct-21	01-oct-21	30-sep-22	6,603	11	762	-	6,603
Park Up S A P I De C V	26-abr-21	01-oct-21	30-sep-22	30	11	3	-	30
Asymatek S.C.	05-may-21	15-sep-21	14-sep-22	154	12	13	38	116
Seguros Inbursa Sa Gpo Financiero Inb	07-jun-21	31-jul-21	31-jul-22	7,573	12	631	2,119	5,454
Gama Elevadores Max. Americanos Sa De Cv	30-abr-21	01-ago-21	31-jul-22	49	11	4	4	45
InfoSwitch Sa De Cv	11-ago-21	11-ago-21	25-jul-22	13,271	11	1,206	320	12,950
Innogenología Maxifacial S.C.	21-may-21	15-jul-21	14-jul-22	124	12	10	-	124
Vdr Networks Sa De Cv	07-jul-21	07-jul-21	06-jul-22	11,559	12	954	9,843	1,726
Avet Ramon Schwartz Velasco	20-may-21	01-jul-21	30-jun-22	525	11	48	48	478
Diagnostics Solutions, Sapi De Cv	29-jun-21	13-jul-21	31-may-22	2,040	10	204	183	1,857
Simple Pharma De Mexico, Sa De Cv	30-jun-21	13-jul-21	31-may-22	369	10	37	9	360
Soluciones Digitales De Mexico, S.C.	01-jun-21	01-jun-21	31-may-22	421	11	38	95	326
Mercado Ideal S De R L	30-jun-21	27-jul-21	22-may-22	405	10	41	5	401
Uniformos Profesionales Y Anexos Sa Dccc	30-jun-21	27-jul-21	22-may-22	280	10	28	-	280
Datum Systems, S.A. De C.V.	11-may-21	19-may-21	16-may-22	869	12	72	290	579
Optica Cto Visual Gcia Herrera S.A.De Cv	12-abr-21	16-may-21	16-may-22	370	12	31	61	309



Justicia y Libertad  
Carretera, C. P. 66209  
San Pedro Garza García, N. L.  
T +52 (81) 8406 4400  
www.sanpedro.gob.mx





Municipio de San Pedro Garza García, N.L.  
Informe de Avance de Gestión Financiera  
Tercer Trimestre 2021

Formato 3 A1  
Informe Analítico de Obligaciones Diferentes de Financiamiento  
Ley de Disciplina Financiera al 30 de septiembre de 2021  
(Miles de Pesos)

Denominación de las Obligaciones Diferentes de Financiamiento	Fecha del Contrato	Fecha de inicio del proyecto	Fecha de vencimiento del proyecto	Monto de la inversión	Plazo pactado meses	Monto promedio mensual de pago	Monto pagado al 30 de Septiembre de 2021	Saldo por pagar al 30 de Septiembre de 2021
Garza Ramirez Heriberto	01-may-21	01-may-21	01-may-22	119	12	10	50	70
Maria Mercha Caballero Paul	01-may-21	01-may-21	01-may-22	105	12	9	44	62
Swiss Hospital Sapi Sa De Cv	15-mar-21	01-may-21	30-abr-22	1,880	11	171	704	1,176
Telefonos De Mexico Sab De Cv	30-abr-21	01-may-21	30-abr-22	85	11	8	28	57
Unidad Médica Gisa Sc	30-abr-21	01-jun-21	31-mar-22	3,000	9	333	-	3,000
Vision Center Vafa, Sa De Cv	15-mar-21	15-abr-21	31-mar-22	483	11	44	296	188
Arrendadora De Muebles Para Hospital	20-mar-21	01-abr-21	31-mar-22	230	11	21	103	127
Ceduk De Mexico, S.C.	05-feb-21	02-mar-21	01-mar-22	240	12	20	120	120
Laboratorio De Analisis Clínicos Dr.Jes	18-feb-21	01-mar-21	28-feb-22	3,200	12	267	1,003	2,197
Promotora De Oficinas Sarla Lucia	15-ene-21	27-feb-21	26-feb-22	214	12	18	143	71
La Latinoamericana Seguros, S.A.	22-feb-21	22-feb-21	22-feb-22	2,871	12	239	2,153	718
La Latinoamericana Seguros, S.A.	18-feb-21	18-feb-21	18-feb-22	13,428	12	1,118	10,059	3,359
Centercomm Jm, S. De R.L. De C.V.	18-feb-21	16-feb-21	15-feb-22	7,662	12	640	4,148	3,514
Hsa Farmaceutica S.A. De C.V.	13-ene-21	14-feb-21	13-feb-22	40,000	12	3,341	19,781	20,219
Operbas, S.A. De C.V.	01-dic-20	01-feb-21	31-ene-22	417	12	35	243	174
Bioenergía De Nuevo Leon, SA De C.V.	01-ene-21	01-ene-21	31-dic-21	25,819	11	2,348	18,407	7,422
Thousand International Companies S.A. De C.V.	01-feb-21	01-feb-21	31-dic-21	62,586	11	5,715	45,526	17,072
Sind. Único De Trabajadores Al Serv. Mpio.	11-ene-21	11-ene-21	31-dic-21	26,038	12	2,236	23,812	2,226
Servicios Gasolineros De Mexico S.A. De C.V.	18-ene-21	18-ene-21	31-dic-21	58,000	11	5,081	46,484	11,516
Fundación Santos Y De La Garza Evia Ibp	17-dic-20	01-ene-21	31-dic-21	30,000	12	2,505	20,689	9,311
Simeprode	01-ene-21	01-ene-21	31-dic-21	17,160	12	1,433	8,595	8,565
Christus Muguerza Sistemas Hospitalarios	20-dic-20	01-ene-21	31-dic-21	10,000	12	835	5,421	4,579

36



Juárez y Libertad  
Centro, C. P. 66269  
San Pedro Garza García, N. L.  
T +52 (81) 8420 4490  
www.sanpedro.gob.mx





Municipio de San Pedro Garza García, N.L.  
Informe de Avance de Gestión Financiera  
Tercer Trimestre 2021

44

Formato 3 A1  
Informe Analítico de Obligaciones Diferentes de Financiamiento  
Ley de Disciplina Financiera al 30 de septiembre de 2021  
(Miles de Pesos)

Denominación de las Obligaciones Diferentes de Financiamiento	Fecha del Contrato	Fecha de inicio del proyecto	Fecha de vencimiento del proyecto	Monto de la inversión	Plazo pasado meses	Monto promedio mensual de pago	Monto pagado al 30 de Septiembre de 2021	Saldo por pagar al 30 de Septiembre de 2021
Hospital De Ginecología Y Obstetricia	17-dic-20	01-ene-21	31-dic-21	15,000	12	1,253	11,678	3,322
Inst. Moad. De La Juventud De San Pedro	11-ene-21	11-ene-21	31-dic-21	11,389	12	978	8,541	2,847
Bomberos De Nuevo Leon A.B.P.	16-dic-20	01-ene-21	31-dic-21	5,000	12	418	3,452	1,538
Inst. Mpal De La Familia San Pedro Gza García	11-ene-21	11-ene-21	31-dic-21	5,000	12	429	3,750	1,250
Operadora De Hospitales Angeles S.A. De C.V.	13-dic-20	01-ene-21	31-dic-21	25,000	12	2,086	24,186	814
Servicios Casosfrenos De Mexico S.A. De C.V.	18-ene-21	18-ene-21	31-dic-21	15,000	11	1,314	14,226	774
Forté Comunicaciones S.A. De C.V.	01-ene-21	01-ene-21	31-dic-21	1,414	12	118	707	707
Parq Up S A P I De C.V.	01-ene-21	01-ene-21	31-dic-21	1,324	12	111	773	551
Poder Judicial Del Estado, N.L.	01-ene-21	01-ene-21	31-dic-21	1,300	12	109	762	538
Internacional Track De Mexico S.A. De C.V.	01-ene-21	01-ene-21	31-dic-21	1,176	12	98	784	392
Cañal Asesores Y Consultores S.C.	01-ene-21	01-ene-21	31-dic-21	545	12	46	203	342
Grupo Multifunciones Del Norte, S.A. De C.V.	01-may-21	01-may-21	31-dic-21	697	9	87	371	326
Grus Zavala De Monterrey, S.A. De C.V.	14-dic-20	01-ene-21	31-dic-21	592	12	49	267	315
Cimas Y Calentadores Del Valle S.A. De C.V.	01-ene-21	01-ene-21	31-dic-21	709	12	59	473	235
Grupo Multifunciones Del Norte, Sa De Cv	01-jun-21	01-jun-21	31-dic-21	345	6	57	144	201
Poder Judicial Del Estado, N.L.	01-ene-21	01-ene-21	31-dic-21	480	12	40	283	197
Estancia La Sierra Para Pac. Psiquia A.C.	01-ene-21	01-ene-21	31-dic-21	456	12	38	282	174
Neoclan Networks S.A. De C.V.	01-ene-21	01-ene-21	31-dic-21	619	12	52	464	155
Apex Simulación Y Tecnología S.A. De C.V.	01-ene-21	01-ene-21	31-dic-21	417	12	35	278	139
Martínez Montañas Emma	01-ene-21	01-ene-21	31-dic-21	468	12	39	332	136
Alarces Y Protección Integral De México	01-ene-21	01-ene-21	31-dic-21	490	12	41	357	122
Gama Elevadores Méx. Americanos S.A. De C.V.	01-ene-21	01-ene-21	31-dic-21	483	12	40	362	121



Juárez y Libertad  
Centro, C. P. 66200  
San Pedro Garza García, N. L.  
T +52 (81) 8406 4400  
www.sanpedro.gob.mx

37

D





Municipio de San Pedro Garza García, N.L.  
Informe de Avance de Gestión Financiera  
Tercer Trimestre 2021

45

Formato 3 A1  
Informe Analítico de Obligaciones Diferentes de Financiamiento  
Ley de Disciplina Financiera al 30 de septiembre de 2021  
(Miles de Pesos)

Denominación de las Obligaciones Diferentes de Financiamiento	Fecha del Contrato	Fecha de inicio del proyecto	Fecha de vencimiento del proyecto	Monto de la Inversión	Plazo pactado meses	Monto promedio mensual de pago	Monto pagado al 30 de Septiembre de 2021	Saldo por pagar al 30 de Septiembre de 2021
Interfactura Sapi S.A. De C.V.	01-ene-21	01-ene-21	31-dic-21	239	12	20	138	101
H Railings De Mexico, S.A. De C.V	17-dic-20	01-ene-21	31-dic-21	93	11	8	-	93
Cargo Movil. Sapi De C.V.	01-ene-21	01-ene-21	31-dic-21	230	12	19	140	90
Arturo Gorzalez Villarreal	09-dic-20	01-ene-21	31-dic-21	291	12	24	218	73
Regionariana De Gas S.A.	01-ene-21	01-ene-21	31-dic-21	130	12	11	61	69
Grupo Draco Inc, S.A. De C.V.	01-ene-21	01-ene-21	31-dic-21	175	12	15	117	58
Aln Ingenieria Y Servicios S.A. De C.V.	01-ene-21	01-ene-21	31-dic-21	222	12	19	166	56
Emergencia Medica Profesional S.C.	01-ene-21	01-ene-21	31-dic-21	203	12	17	152	51
Aln Ingenieria Y Servicios S.A. De C.V.	01-ene-21	01-ene-21	31-dic-21	185	12	15	139	46
Aln Ingenieria Y Servicios S.A. De C.V.	01-ene-21	01-ene-21	31-dic-21	134	12	11	89	45
Gama Elevadores Méx. Americanos S.A. De C.V.	28-ene-21	28-ene-21	31-dic-21	168	11	15	126	42
Sistemas De Fuerza Industrial S.A. De C.V.	01-ene-21	01-ene-21	31-dic-21	158	12	13	118	39
Alarmas Y Proteccion Integral De Mexico	15-ene-21	15-ene-21	31-dic-21	46	12	4	20	26
Aln Ingenieria Y Servicios S.A. De C.V.	01-ene-21	01-ene-21	31-dic-21	65	12	5	43	22
Limpflex, S.A. De C.V.	06-may-21	01-sep-21	31-dic-21	26	3	9	7	20
Grupo Draco Inc, S.A. De C.V.	15-ene-21	15-ene-21	31-dic-21	53	12	5	35	18
Sistemas De Fuerza Industrial S.A. De C.V.	14-ene-21	14-ene-21	31-dic-21	44	12	4	29	15
Alarmas Y Proteccion Integral De Mexico	14-ene-21	15-ene-21	31-dic-21	24	11	2	12	12
Sistemas De Fuerza Industrial S.A. De C.V.	01-ene-21	01-ene-21	31-dic-21	35	12	3	27	9
Alarmas Y Proteccion Integral De Mexico	01-ene-21	01-ene-21	31-dic-21	4	11	0	2	2
Alarmas Y Proteccion Integral De Mexico	01-ene-21	01-ene-21	31-dic-21	7	12	1	5	2
Alarmas Y Proteccion Integral De Mexico	01-ene-21	01-ene-21	31-dic-21	4	12	0	2	1



Juárez y Libertad  
Centro, C. P. 66299  
San Pedro Garza García, N. L.  
T +52 (81) 8450 4400  
www.sanpedro.gob.mx

38

0





Municipio de San Pedro Garza García, N.L.  
Informe de Avance de Gestión Financiera  
Tercer Trimestre 2021

Formato 3 A1  
Informe Analítico de Obligaciones Diferentes de Financiamiento  
Ley de Disciplina Financiera al 30 de septiembre de 2021  
(Miles de Pesos)

Denominación de las Obligaciones Diferentes de Financiamiento	Fecha del Contrato	Fecha de inicio del proyecto	Fecha de vencimiento del proyecto	Monto de la inversión	Plazo pactado meses	Monto promedio mensual de pago	Monto pagado al 30 de Septiembre de 2021	Saldo por pagar al 30 de Septiembre de 2021
Alarmas Y Protección Integral De Mexico	01-ene-21	01-ene-21	31-dic-21	4	12	0	2	1
Toka Internacional Sa De C.V.	17-dic-20	01-ene-21	31-dic-21	1	12	0	0	1
H. S. P San Pedro Hospital S.A. De C.V.	17-dic-20	01-ene-21	30-dic-21	10,000	12	837	828	9,172
Fitch Mexico Sa De Cv	15-nov-20	15-nov-20	30-nov-21	240	1	240	240	240
Cables Y Cableaciones Del Valle S.A. De C.V.	01-nov-20	31-oct-21	31-oct-21	85	1	85	70	15
Órthodon. S.A. De C.V.	30-abr-21	01-jun-21	30-sep-21	840	4	211	626	214
Plantasfalo S.A. De C.V.	01-abr-21	01-abr-21	29-sep-21	24,204	6	4,065	16,459	5,745
Fraga Triturados S.A. De C.V.	09-feb-21	09-feb-21	25-sep-21	8,995	8	1,179	6,386	2,607
Siconsa/terres, S.C.	01-sep-20	01-sep-20	29-sep-21	5,800	13	449	3,348	2,452
Semex S.A. De C.V.	09-mar-21	09-mar-21	29-sep-21	2,162	7	322	-	2,162
Erresto Pérez Charles	24-jun-20	24-jun-20	29-sep-21	1,068	15	70	63	1,004
Plantasfalo S.A. De C.V.	01-abr-21	01-abr-21	29-sep-21	4,234	6	711	3,423	811
Konec Logistica Integrada Sa De Cv	24-jul-21	24-jul-21	29-sep-21	1,253	2	627	520	734
Grupo Industrial Luckbend. S.A. De C.V.	30-abr-21	30-abr-21	29-sep-21	754	5	151	226	528
Cvica Digital Mexico Sa De Cv	01-abr-21	01-abr-21	29-sep-21	534	5	107	20	515
Mx Comercializadora E Importadora S.A. De C.V.	01-abr-21	01-abr-21	29-sep-21	5,428	6	912	4,962	466
Operadora Visar Control, S.A. De C.V.	14-may-21	28-jul-21	29-sep-21	1,167	2	593	826	359
Rodiana Tintorerías, Sa De Cv	01-jul-21	01-jul-21	29-sep-21	220	2	110	70	150
Markcomm De Mexico Sa De Cv	05-jul-21	05-jul-21	29-sep-21	398	2	199	266	133
Grupo Multifunciones Del Norte, Sa De Cv	01-jul-21	01-jul-21	29-sep-21	290	2	145	161	129
Documentacion Integral, S.A. De C.V	04-jun-20	04-jun-20	29-sep-21	2,023	16	128	1,897	126
Soluciones Estratégicas Altus. S.A. De	29-jun-21	29-jun-21	29-sep-21	248	3	83	124	124



Juarez y Libertad  
Centro, C. P. 66260  
San Pedro Garza García, N. L.  
T - 52 (81) 8436 4436  
www.sanpedro.gob.mx





Municipio de San Pedro Garza García, N.L.  
Informe de Avance de Gestión Financiera  
Tercer Trimestre 2021

47

Formato 3 A1  
Informe Analítico de Obligaciones Diferentes de Financiamiento  
Ley de Disciplina Financiera al 30 de septiembre de 2021  
(Miles de Pesos)

Denominación de las Obligaciones Diferentes de Financiamiento	Fecha del Contrato	Fecha de inicio del proyecto	Fecha de vencimiento del proyecto	Monto de la inversión	Plazo pactado meses	Monto promedio mensual de pago	Monto pagado al 30 de Septiembre de 2021	Saldo por pagar el 30 de Septiembre de 2021
Sanivac Del Norte Sa De Cv	02-jul-21	03-jul-21	29-sep-21	125	2	63	46	79
Sacbe Servicios Integreles, S.A. De C.V.	09-mar-21	09-mar-21	29-sep-21	2,596	7	367	2,520	75
Servicios De Apoyo Metropolitano S.A. De C.V.	15-dic-20	01-ene-21	29-sep-21	90	9	10	56	34
Prosen De Monterrey Sa De Cv	01-jun-21	01-jun-21	29-sep-21	684	3	228	655	29
Sanivac Del Norte S.A. Do C.V.	11-dic-20	01-ene-21	29-sep-21	18	9	2	16	2
Jorge Avila Meléndez	01-jul-21	01-jul-21	28-sep-21	39	2	19	26	13
Asobless Consulting, S.C.	26-jun-21	01-jul-21	28-sep-21	35	2	18	23	12
Moises Lopez Cantu	05-jul-21	05-jul-21	27-sep-21	148	2	74	35	113
Conocimiento Del Cliente Sa De Cv	20-may-21	26-may-21	25-sep-21	320	4	80	160	160
Sanivac Del Norte Sa De Cv	24-jun-21	04-jul-21	26-sep-21	30	2	15	17	13
Ontic Promocion Y Gestion Artistica, Sc	06-jul-21	17-jul-21	25-sep-21	66	2	33	25	41
Servicios Ecolog Y Sust. Ciclica S.A. De C.V.	22-mar-21	22-mar-21	23-sep-21	190	6	31	158	32
Antonio Guajardo Lara	31-ago-21	31-ago-21	15-sep-21	522	1	522	-	522
Rodriguez Rodriguez Liliana Guadalupe	15-abr-21	15-abr-21	15-sep-21	240	5	48	40	200
Profil Centro De Med. Prev Sa De Cv	15-jun-21	15-jun-21	15-sep-21	76	3	25	-	76
Edgar Geovanny Lobalo Jaime	14-jun-21	15-jun-21	15-sep-21	226	3	75	151	75
Evoptus Productos Y Servicios S.A. De C.V.	15-feb-21	15-feb-21	15-sep-21	622	7	89	577	44
Alberto Velez Valdes	01-jun-21	02-jun-21	15-sep-21	304	3	101	280	24
Carlos Jorge Elizondo Garza	30-jun-21	01-jul-21	11-sep-21	351	2	175	292	58
Caray Mendoza Domingo	30-jun-21	01-jul-21	11-sep-21	86	2	43	35	50
Reyna Guerra Jose Manuel	30-jun-21	01-jul-21	11-sep-21	164	2	82	137	27
Jauregui Ruiz Oddr	30-jun-21	01-jul-21	11-sep-21	119	2	60	93	20



Juárez y Libertad  
Centro, C. P. 66290  
San Pedro Garza García, N. L.  
T. +52 (81) 8420 4420  
www.sanpedro.gob.mx

40

D





Municipio de San Pedro Garza García, N.L.  
Informe de Avance de Gestión Financiera  
Tercer Trimestre 2021

48

Formato 3 A1  
Informe Analítico de Obligaciones Diferentes de Financiamiento  
Ley de Disciplina Financiera al 30 de septiembre de 2021  
(Miles de Pesos)

Denominación de las Obligaciones Diferentes de Financiamiento	Fecha del Contrato	Fecha de inicio del proyecto	Fecha de vencimiento del proyecto	Monto de la inversión	Plazo pactado meses	Monto promedio mensual de pago	Monto pagado al 30 de Septiembre de 2021	Saldo por pagar al 30 de Septiembre de 2021
Ignacio Garcia Ugane	30-jun-21	01-jul-21	11-sep-21	119	2	60	99	20
Zorrita Fierro Cecilia	30-jun-21	01-jul-21	11-sep-21	96	2	48	60	16
Gerardo Guadalupe Elizondo Guajardo	30-jun-21	01-jul-21	11-sep-21	86	2	43	72	14
Heriberto Reyes Sepúlveda	30-jun-21	01-jul-21	11-sep-21	86	2	43	72	14
Gonzalez Treviño Gerardo	30-jun-21	01-jul-21	11-sep-21	86	2	43	72	14
Domingo Usias De Luna Paz	30-jun-21	01-jul-21	11-sep-21	66	2	33	55	11
Dade Reyes Arturo Travis	30-jun-21	01-jul-21	11-sep-21	66	2	33	55	11
Carolina Gonzalez Canbio	30-jun-21	01-jul-21	11-sep-21	66	2	33	55	11
Galvan Vilanueva Karla Cecilia	30-jun-21	01-jul-21	11-sep-21	50	2	25	42	8
Cartodela 2.0, S.C.	20-dic-19	01-ene-20	01-sep-21	12,444	20	621	11,826	618
Evoplus Productos Y Servicios S.A. De C.V.	01-ene-21	01-ene-21	31-ago-21	539	8	68	71	468
Jorge Eduardo Martinez Leal	01-jul-21	01-jul-21	31-ago-21	600	1	600	571	29
Semex Sa De Cv	01-may-21	01-may-21	30-ago-21	688	3	229	606	82
Carina Centro De Est De Mov Peatonal A.C.	25-mar-21	25-mar-21	27-ago-21	926	5	162	463	463
Hector Dominguez Del Peral	24-mar-21	24-mar-21	24-ago-21	110	5	22	89	21
Sara Carolina De Luna Aleman	07-jun-21	07-jun-21	16-ago-21	416	2	181	411	6
Antonio Hernandez Vela	24-ago-20	24-ago-20	09-ago-21	1,248	12	108	543	705
Plataforma De Transp. Digital Sapi De C.V.	18-ene-21	18-ene-21	23-jul-21	221	6	36	110	110
Imagenología Maxiofacial, S.C.	01-jul-20	15-jul-20	01-jul-21	120	12	10	51	69
J. Jesus Cordova Vazquez	01-abr-21	01-abr-21	30-jun-21	638	3	216		638
Luis Ignacio Larrazabal Aguerrevere	01-jun-20	01-jul-20	30-jun-21	750	12	63	160	590
Maria De Los Angeles Garcia Rodriguez	01-jun-20	01-jul-20	30-jun-21	750	12	63	275	475



Juarez y Libertad  
Centro, C. P. 66200  
San Pedro Garza García, N. L.  
T. +52 (81) 8420 4400  
www.sanpedro.gob.mx

41





Municipio de San Pedro Garza García, N.L.  
Informe de Avance de Gestión Financiera  
Tercer Trimestre 2021

49

Formato 3 A1  
Informe Analítico de Obligaciones Diferentes de Financiamiento  
Ley de Disciplina Financiera al 30 de septiembre de 2021  
(Miles de Pesos)

Denominación de las Obligaciones Diferentes de Financiamiento	Fecha del Contrato	Fecha de inicio del proyecto	Fecha de vencimiento del proyecto	Monto de la inversión	Plazo pactado meses	Monto promedio mensual de pago	Monto pagado al 30 de Septiembre de 2021	Saldo por pagar al 30 de Septiembre de 2021
Juan Ramon Cepeda Garcia	01-jun-20	01-jun-20	30-jun-21	340	12	28	61	279
Luciano Garcia Luis Carlos	01-jun-20	01-jun-20	30-jun-21	370	12	31	52	318
Cervantes Garcia Jesus Cerardo	01-jun-20	01-jun-20	30-jun-21	320	12	27	13	307
Magaña Delgado Arturo	01-jun-20	01-jun-20	30-jun-21	260	12	22	7	253
Navarrele Garcia Enrique	01-jun-20	01-jun-20	30-jun-21	251	12	21	50	201
Gonzalez Ve'a Jose Luis	01-jun-20	01-jun-20	30-jun-21	200	12	17	51	149
Rico Hernandez Rau Ricardo	01-jun-20	01-jun-20	30-jun-21	250	12	21	120	130
Schwartz Velasco Axel Ramon	01-jun-20	01-jun-20	30-jun-21	510	12	43	380	130
Gonzalez Perez Jose Luis	01-jun-20	01-jun-20	30-jun-21	160	12	13	80	80
Reyna Guerra Jose Manuel	01-jun-20	01-jun-20	30-jun-21	819	12	68	751	68
Egua Bernal Miryam	01-jun-20	01-jun-20	30-jun-21	75	12	6	34	41
Aguado Santos Jose De Jesus Bernardo	30-jun-20	01-jun-20	30-jun-21	463	12	39	424	39
Reyes Vidales Herberio	30-jun-20	01-jun-20	30-jun-21	35	12	3	-	35
Ve Y M Diseño Y Construcción S.A. De C.V.	01-abr-21	01-abr-21	31-may-21	1,400	2	709	1,266	134
Soluciones Digitales De Mexico, S.C.	29-may-20	01-jun-20	31-may-21	393	12	33	311	81
Meyra Josefina Vargas Coronado	22-feb-21	22-feb-21	31-may-21	209	3	65	204	5
Optica Cto. Visual Gcia. Herrera, S.A. De C.V.	01-may-20	19-may-20	18-may-21	350	12	29	113	237
Datum Systems, S.A. De C.V.	19-may-20	19-may-20	18-may-21	1,091	12	91	1,000	91
Swiss Hospital Sapi S.A. De C.V.	30-mar-20	01-may-20	30-abr-21	3,000	12	251	2,038	962
Telefonos De Mexico Sab De C.V.	30-abr-20	01-may-20	30-abr-21	83	12	7	79	3
Sebos Y Pavimentos S.A. De C.V.	01-abr-20	01-abr-20	31-mar-21	14,564	12	1,216	5,852	8,712
Intelswitch S.A. De C.V.	25-ago-20	25-ago-20	31-mar-21	7,478	7	1,043	4,782	2,696



Juárez y Libertad  
Centro, C. P. 66200  
San Pedro Garza García, N. L.  
T. 52 (81) 8400 4400  
www.sanpedro.gob.mx

42

D







Municipio de San Pedro Garza García, N.L.  
Informe de Avance de Gestión Financiera  
Tercer Trimestre 2021

Formato 3 A1  
Informe Analítico de Obligaciones Diferentes de Financiamiento  
Ley de Disciplina Financiera al 30 de septiembre de 2021  
(Miles de Pesos)

Denominación de las Obligaciones Diferentes de Financiamiento	Fecha del Contrato	Fecha de inicio del proyecto	Fecha de vencimiento del proyecto	Monto de la inversión	Plazo pactado meses	Monto promedio mensual de pago	Monto pagado al 30 de Septiembre de 2021	Saldo por pagar al 30 de Septiembre de 2021
Comercializadora Medix S.A. De C.V.	01-ene-21	22-mar-21	31-mar-21	3,500	1	3,500	2,763	737
Gumon Comercializadora, S.A. De C.V.	01-abr-20	01-abr-20	31-mar-21	2,482	12	207	2,463	19
Plantasfalo S.A. De C.V.	22-may-20	22-may-20	28-feb-21	27,143	9	2,926	23,613	3,529
Sacbe Servicios Integrales, S.A. De C.V.	30-abr-20	30-abr-20	28-feb-21	2,518	10	252	2,135	383
Servicios Primarios Guerra S.A. De C.V.	22-may-20	22-may-20	28-feb-21	2,612	9	282	2,269	323
Gumac Construcciones Serv Y Urb S.A. De C.V.	15-jun-20	15-jun-20	28-feb-21	4,060	8	476	3,753	307
Comercializadora Medix S.A. De C.V.	01-feb-20	14-feb-20	13-feb-21	35,000	12	2,915	31,847	3,153
Ms Comercializadora E Importadora S.A. De C.V.	11-feb-20	11-feb-20	10-feb-21	7,347	12	612	5,536	1,811
<b>Subtotal B. Otros Instrumentos 1</b>				<b>892,217</b>		<b>76,196</b>	<b>537,894</b>	<b>354,563</b>



Juarez y Libertad  
Centro, C. P. 66299  
San Pedro Garza García, N. L.  
T. +52 (81) 8450 4430  
www.sanpedro.gob.mx





Municipio de San Pedro Garza García, N.L.  
Informe de Avance de Gestión Financiera  
Tercer Trimestre 2021

51

Formato 3 A1  
Informe Analítico de Obligaciones Diferentes de Financiamiento  
Ley de Disciplina Financiera al 30 de septiembre de 2021  
(Miles de Pesos)

Denominación de Las Obligaciones Diferentes de Financiamiento	Fecha del Contrato	Fecha de inicio del proyecto	Fecha de vencimiento del proyecto	Monto de la inversión	Plazo pactado (Días)	Monto promedio mensual de pago	Monto pagado al 30 de Septiembre de 2021	Saldo por pagar al 30 de Septiembre de 2021
<b>B. Otros Instrumentos 2.</b>								
Conceder de Merced Segura en Alfonso Reyes, en San Pedro Garza García, N.L.	29-sep-21	01-oct-21	22-ene-22	31,000	120	5,852	-	33,000
Rejilla Pluvial en Av. Clouthier Esquina Con Bernardo Reyes, Col. El Oso, en San Pedro Garza García, N.L.	29-sep-21	01-oct-21	29-dic-21	3,500	90	828	-	3,500
Asesoría Técnica del Estado Para la Evaluación de Las Condiciones del Sistema de Trazas del Puente de la Unidad Alamosa, en El Municipio de San Pedro Garza García, N.L.	05-ago-21	05-ago-21	11-dic-21	400	125	56	-	400
Rejilla Inbental en Cruz Azul y Callejón del Lobo, Col. Loma Blanca, en San Pedro Garza García, N.L.	07-sep-21	09-sep-21	07-dic-21	1,600	90	376	-	-
Proyecto Ejecutivo Para Parque Páramo Castorano Etapa 2, Col. Casco Sur Oriente, en El Municipio de San Pedro Garza García, N.L.	05-ago-21	05-ago-21	03-dic-21	417	117	76	-	417
Plan Maestro de la Regeneración de la Av. Simón Zaca, en Las Colinas El Obispo, Vista Montaña, Revolución y San Pedro 400, en El Municipio de San Pedro Garza García, N.L.	09-ago-21	09-ago-21	15-oct-21	415	68	130	-	415
Adecuación de Área Pluvial, Parque la Calles, Col. Valle de San Ángel, en San Pedro Garza García, N.L.	05-jul-21	12-jul-21	09-oct-21	5,000	90	1,182	1,131	3,869
Rejilla Pluvial Calle Conectores Entre Boulevard Díaz Orcaiz y Clouthier (Frente A Comercio) Zona Industrial, en San Pedro Garza García, N.L.	05-jul-21	12-jul-21	09-oct-21	2,200	90	473	563	1,437
Rejilla Pluvial Calle Laredo y Lomas del Valle hasta Río S. Juchitán, en la Col. Lomas del Valle, en San Pedro Garza García, N.L.	09-jul-21	12-jul-21	09-oct-21	2,500	90	591	744	1,756
Solución de Inundaciones e Inmediaciones de la Calle Peral, en San Pedro Garza García, N.L.	05-jul-21	12-jul-21	03-oct-21	915	90	216	92	823
Rejilla Pluvial Calle Río Páramo y Lomas del Valle, Col. Lomas del Valle, en San Pedro Garza García, N.L.	05-ago-21	09-ago-21	30-sep-21	1,700	53	602	474	1,226
Eje Peatonal Porfirio Díaz, Col. Casco Norte, Jardines de Miraserra, y Callejón Poblado, en San Pedro Garza García, N.L.	06-ago-21	09-ago-21	30-sep-21	1,475	53	564	-	1,475
Rejilla Pluvial Calle Río Blanco Escuela Con Río Peroteos, Col. del Valle Oriente, en San Pedro Garza García, N.L.	06-ago-21	09-ago-21	30-sep-21	2,500	53	1,004	726	1,774
Rejilla Av. Vasconcelos Entre Av. Lomas del Valle y Calle Río Succhián, Col. Lomas del Valle, en San Pedro Garza García, N.L.	06-ago-21	09-ago-21	30-sep-21	2,000	53	803	572	1,428
Adecuación y Remodelación Casa de Archivo Histórico, en San Pedro Garza García, N.L.	05-ago-21	05-ago-21	30-sep-21	2,764	53	1,110	653	2,111
Plan Maestro Distrito Poniente Proyecto Ejecutivo Fase 1 - Ermita Plinio (Cobata, Maso y Grifa), Col. San Pedro 400, en El Municipio de San Pedro Garza García, N.L.	05-jul-21	09-jul-21	23-sep-21	361	53	93	95	266
Limpiacanal y Mantenimiento en El Río Santa Catalina Debajo del Puente de la Unidad Alamosa, en El Municipio de San Pedro Garza García, N.L.	09-ago-21	09-ago-21	23-sep-21	417	52	171	-	417
Estudio de Revisión Estructural del Cerdal I, Cerdal II y Cerdal V, en El Municipio de San Pedro Garza García, N.L.	09-ago-21	09-ago-21	23-sep-21	150	52	51	-	150

44

**San Pedro Garza García**  
GOBIERNO MUNICIPAL  
Justicia y Libertad  
Carretera, C. P. 66260  
San Pedro Garza García, N. L.  
T +52 (81) 8436 4500  
www.sanpedro.gob.mx





**Municipio de San Pedro Garza García, N.L.**  
**Informe de Avance de Gestión Financiera**  
**Tercer Trimestre 2021**

52

**Formato 3 A1**  
**Informe Analítico de Obligaciones Diferentes de Financiamiento**  
**Ley de Disciplina Financiera al 30 de septiembre de 2021**  
**(Miles de Pesos)**

Denominación de Las Obligaciones Diferentes de Financiamiento	Fecha del Contrato	Fecha de inicio del proyecto	Fecha de vencimiento del proyecto	Monto de la inversión	Plazo pactado (Días)	Monto promedio mensual de pago	Monto pagado al 30 de Septiembre de 2021	Saldo por pagar al 30 de Septiembre de 2021
Estudios e Ingenierías Para Kiosco en Parque Jardines del Valle, en El Municipio de San Pedro Garza García, N.L.	09-ago-21	09-ago-21	28-sep-21	66	32	35	-	66
Proyecto Ejecutivo Parque Chiriquito, Col. Valle de Chiriquito, en El Municipio de San Pedro Garza García, N.L.	08-ago-21	02-ago-21	23-sep-21	417	52	171	-	417
Proyecto Ejecutivo de Rediseño del Paisaje en Parque la Virgen, Av. Lomas de San Agustín, Col. Lomas de San Agustín, en El Municipio de San Pedro Garza García, N.L.	08-ago-21	02-ago-21	28-sep-21	116	52	47	-	116
Rec. de Agua Potable y Sanitaria, Col. Canteras.	25-mar-21	29-mar-21	23-sep-21	10,000	179	1,189	3,705	6,286
Subestación de Bombas K5 Sector Montaña	26-mar-21	25-mar-21	23-sep-21	6,822	179	819	2,654	4,224
Cercos Recreativo y Supervisión Personal, Sector Lomas, Bosques y Tampiquito, San Pedro Garza García, N.L.	25-mar-21	29-mar-21	23-sep-21	6,021	179	716	1,533	4,428
Pantel Ricardo G. Saca y Av. Pedregal del Valle, Col. Pedregal del Valle, en San Pedro Garza García, N.L.	18-jun-21	25-jun-21	22-sep-21	5,000	90	1,182	1,455	3,545
Puntal Calle Bosque Negro A Conectar Con Presa Bosques del Valle, Col. Bosques del Valle, en San Pedro Garza García, N.L.	18-jun-21	25-jun-21	22-sep-21	7,200	90	1,762	1,998	5,202
Rajilla Pluvial Calle Demarcó Entre Mocaacama y Rita Rosas, Col. del Valle, en San Pedro Garza García, N.L.	18-jun-21	25-jun-21	22-sep-21	4,500	90	946	1,493	2,507
Reparación de Ducto Existente en Parque de Bosques del Olivo A Av. Roberto Garza Sada, Col. Bosques del Valle en San Pedro Garza García, N.L.	18-jun-21	25-jun-21	22-sep-21	17,500	90	4,138	4,707	12,753
Contrucción de Bardo Que Roda Cañata y Revisión Reja de Acero, en El Municipio de San Pedro Garza García, N.L.	09-ago-21	09-ago-21	08-sep-21	341	31	234	-	341
Rajilla Pluvial Avenida Fundadores y Arroyo San Agustín Frente A Colegio Ingles, Col. Lomas de San Agustín, en San Pedro Garza García, N.L.	09-jun-21	09-jun-21	06-sep-21	3,000	90	709	665	2,135
Sistema de Ventilación en Gimnasio Municipal, en San Pedro Garza García, N.L.	09-jun-21	09-jun-21	06-sep-21	3,000	90	709	1,650	1,110
Reja Pluvial Alrededores Fletey y Calle Río Santa Catalina, Col. Los Pinos, San Pedro Garza García, N.L.	09-jun-21	09-jun-21	06-sep-21	2,000	90	473	476	1,524
Proyecto Ejecutivo del Centro de Atención Comunitario y Fideicomiso (Estudios, Cálculos e Ingenierías), en El Municipio de San Pedro Garza García, N.L.	09-jul-21	09-jul-21	08-sep-21	350	60	124	-	350
Proyecto Ejecutivo Parque Cañada Tampiquito, en El Municipio de San Pedro Garza García, N.L.	09-jul-21	09-jul-21	08-sep-21	154	60	55	70	84
Pantel Lujo Blanco, Jardines de Calle Lucio Blanco A Río Santa Catalina, Col. Lucio Blanco 1er Sector, San Pedro Garza García, N.L.	21-may-21	21-may-21	18-ago-21	3,500	90	828	2,650	950
Contrucción de Garbates en Plantón: Municipio, Av. Alfonso Reyes Esc. Calle Prolongación Padre Mar, San Pedro Garza García, N.L.	21-may-21	21-may-21	18-ago-21	2,000	90	473	629	1,171
Rehabilitación Integral de Puente Peatonal Puente A Clínica del Inss, en El Municipio de San Pedro Garza García, N.L.	03-abr-21	03-may-21	18-ago-21	417	106	84	234	213
Andadores Ecológicos y Colocación de Pistas Parque Chihuahua, en El Municipio de San Pedro Garza García, N.L.	30-abr-21	03-may-21	02-ago-21	415	92	95	-	415



Juárez y Libertad  
 Centro, C. P. 66209  
 San Pedro Garza García, N. L.  
 T. +52 (81) 8496.4400  
 www.sanpedro.gob.mx

45





Municipio de San Pedro Garza García, N.L.  
Informe de Avance de Gestión Financiera  
Tercer Trimestre 2021

Formato 3 A1  
Informe Analítico de Obligaciones Diferentes de Financiamiento  
Ley de Disciplina Financiera al 30 de septiembre de 2021  
(Miles de Pesos)

Denominación de Las Obligaciones Diferentes de Financiamiento	Fecha del Contrato	Fecha de inicio del proyecto	Fecha de vencimiento del proyecto	Monto de la inversión	Plazo pactado (Días)	Monto promedio mensual de pago	Monto pagado al 30 de Septiembre de 2021	Saldo por pagar al 30 de Septiembre de 2021
Construcción de Sistema en Parque Jardines del Valle, Col. Jardines del Valle en San Pedro Garza García, N.L.	30-abr-21	30-abr-21	30-jun-21	410	62	141	265	125
Estudio de Medicinas de Suelos de Control de Calidad en Rehabilitación de Puente Jiménez, Parque Fuentes del Valle, Estación de Bomberos Gómez Morín, Instituto de Formación y Perfeccionamiento Policial, Parque Bosques del Valle, en San Pedro Garza García, N.L.	30-abr-21	30-abr-21	07-jun-21	417	39	228	-	417
Reparación de Calles Catzaco del Valle en el Tramo de Calzada San Pedro y Manuel Gómez Morán, en el Municipio de San Pedro Garza García, N.L.	30-abr-21	03-may-21	02-jun-21	305	31	209	-	305
Elaboración de Informes de Recepción de Obras de Pavimentación en 3 Tramos de Las Calzadas del Valle y San Pedro, en el Municipio de San Pedro Garza García, N.L.	30-abr-21	03-may-21	02-jun-21	415	31	265	-	415
Fotografías de Las Calzadas, en el Municipio de San Pedro Garza García, N.L.	30-abr-21	03-may-21	02-jun-21	140	31	99	-	140
Servicios Profesionales de Ingeniería Civil y Arquitectura Con Experiencia en Proyectos Estratégicos Para Ocaso Pública Como Diseño Arquitectónico, Paisajismo, Urbanismo, Vías Terrestres y Otras Modalidades Para Ocaso del Programa 2019 y 2020, Ubicación de San Pedro Garza García, N.L.	18-may-20	21-may-20	20-may-21	16,530	365	562	12,085	4,415
Pluvial en Calle Rubí, Col. Joya de la Corona en San Pedro Garza García, N.L.	07-dic-20	11-dic-20	08-feb-21	3,436	60	1,219	2,843	593
Desarrollo de Proyecto Ejecutivo de Cerdá 1, Integración de Kinds y Casa Club, Ubicado en la Calle Padre Mier # 104 Centro, en San Pedro Garza García, N.L.	10-dic-20	11-dic-20	09-feb-21	2,230	60	769	744	1,455
Protocolo Calle Corredora Río Chayah, Entre Calzada del Valle y Río Volga, San Pedro Garza García, N.L.	07-sep-20	11-dic-20	08-feb-21	1,955	60	704	562	1,423
Rehabilitación de Parque Pezara Carahimé, Entre Dagoberto, 16 de Septiembre, Calles y Dobleón, Col. Casco Sur Oriente, San Pedro Garza García, N.L.	03-ago-20	05-nov-20	02-feb-21	5,517	99	1,534	5,517	0
Rehabilitación de Parque Jardines del Valle, Jardines del Valle San Pedro Garza García, N.L.	03-nov-20	05-nov-20	02-feb-21	3,653	93	871	3,694	89
Servicio de Supervisión Arquitectónica Para la Fase 1 del Proyecto Parque Clouthier Ubicado en Av. Clouthier Entre Las Calles Coronado y Corona del Municipio de San Pedro Garza García, N.L.	25-nov-20	01-dic-20	31-ene-21	120	61	42	116	4
Estudios de Revisión Estructural de Construcción Existente A Base de Elementos de Concreto Reforzado Que Integran la Edificación Parque de Fútbol "Espacio La Mala Tones" Ubicado en Las Calles Calles y 16 de Septiembre en San Pedro Garza García, N.L.	25-nov-20	01-dic-20	15-ene-21	130	46	60	122	8

46



Juicio y Libertad  
Centro, C. P. 66259  
San Pedro Garza García, N. L.  
T. +52 (81) 8420 4400  
www.sanpedro.gob.mx



54



**Municipio de San Pedro Garza García, N.L.**  
**Informe de Avance de Gestión Financiera**  
**Tercer Trimestre 2021**

**Formato 3 A1**  
**Informe Analítico de Obligaciones Diferentes de Financiamiento**  
**Ley de Disciplina Financiera al 30 de septiembre de 2021**  
**(Miles de Pesos)**

Denominación de Las Obligaciones Diferentes de Financiamiento	Fecha del Contrato	Fecha de inicio del proyecto	Fecha de vencimiento del proyecto	Monto de la Inversión	Plazo pactado (Días)	Monto promedio mensual de pago	Monto pagado al 30 de Septiembre de 2021	Saldo por pagar al 30 de Septiembre de 2021
Estabilizar Taludes en Área de Vialidad, Calle Santander en Sector Palmillas, San Pedro Garza García, N.L.	05-nov-20	03-nov-20	11-ene-21	850	60	301	772	78
Construcción de Parque Central Fase 3 y 4, en San Pedro Garza García, N.L.	21-may-20	21-may-20	04-ene-21	111,629	229	10,373	95,534	15,095
Superación Académica Para El Ingreso de Formación y Mejoramiento Profesional (Tipe) (Construcción de Edificio e Instalaciones) y Edificio de Oficinas Para Administración Municipal-Secretarías Varies Ubicadas en la Leona (Construcción de Edificio e Instalaciones), San Pedro Garza García, N.L.	31-ago-20	31-ago-20	29-dic-20	404	120	72	319	85
Rehabilitación de Pavimento y Banquetas en Calzada del Valle, Banquetas Entre Río Sorjale y Río Jorcan, Pavimento Entre Río Sorjale y Humberto Lobo en San Pedro Garza García, N.L.	02-oct-20	03-oct-20	14-dic-20	72,000	73	20,528	57,010	14,990
Construcción de Parque Bosques Fase 2, en San Pedro Garza García, N.L.	16-mar-20	16-mar-20	10-dic-20	24,000	270	1,822	23,408	592
Salón Privante en Lomas del Campestre, Parque 2, Lomas del Campestre, San Pedro Garza García, N.L.	01-oct-20	01-oct-20	05-dic-20	80	60	284	760	41
1.- Rehabilitación de Pavimento y Banqueta en Calzada del Valle, de Gómez Marín a Calzada San Pedro en la Col. del Valle, Etapa 2 y 3 2.- Rehabilitación de Pavimento y Banqueta en Calzada del Valle, de Calzada San Pedro a Río Jorcan en la Col. del Valle, Etapa 1 y 2. 3.- Rehabilitación de Pavimento y Banqueta en Calzada del Valle, Calzada San Pedro a Río Jorcan en la Col. del Valle, Etapa 3 y 4, en San Pedro Garza García, N.L.	28-abr-20	06-may-20	30-nov-20	70,000	210	7,093	66,368	3,632
Rehabilitación de Pavimento y Banquetas en Calzada del Valle Entre Rotonda y Gómez Marín (Cuerpo Moné), en San Pedro Garza García, N.L.	18-sep-20	18-sep-20	30-nov-20	45,000	73	13,116	36,827	8,173
Rehabilitación de Pavimento y Banquetas en Calzada San Pedro Entre Rotonda y Vasconcelos (Indye) Rotonda y Rotondas (Cerro Oriente) en San Pedro Garza García, N.L.	18-sep-20	18-sep-20	30-nov-20	57,000	73	16,616	43,377	13,623
Abrigar Banquetas de Centro Valle, Ubicadas en Río Mississippi, Entre Río Gijalva y Río Tamazunchale, Río Gijalva Entre Río Orinoco y Río Mississippi y Río Tamazunchale Entre Río Orinoco y Río Mississippi, Col. Centro Valle, San Pedro Garza García, N.L.	01-oct-20	07-oct-20	20-nov-20	819	45	387	669	133
Banqueta Avilador Calle Montes Rocalosos y Av. Real de San Agustín Fase 2, Av. Real de San Agustín, Col. Residencial San Agustín Segundo Sector, San Pedro Garza García, N.L.	01-oct-20	07-oct-20	20-nov-20	836	45	396	661	176
Paseo Pompeyano Para Rufino Tamayo, Av. Alfonso Reyes Frente A Parque Rufino Tamayo, San Pedro Garza García, N.L.	28-sep-20	08-oct-20	18-nov-20	332	45	157	214	120



Juarez y Libertad  
 Centro, C. P. 66200  
 San Pedro Garza García, N. L.  
 T +52 (81) 8406 4400  
[www.sanpedro.gob.mx](http://www.sanpedro.gob.mx)

47





**Municipio de San Pedro Garza García, N.L.**  
**Informe de Avance de Gestión Financiera**  
**Tercer Trimestre 2021**

55

**Formato 3 A1**  
**Informe Analítico de Obligaciones Diferentes de Financiamiento**  
**Ley de Disciplina Financiera al 30 de septiembre de 2021**  
 (Miles de Pesos)

Denominación de Las Obligaciones Diferentes de Financiamiento	Fecha del Contrato	Fecha de inicio del proyecto	Fecha de vencimiento del proyecto	Monto de la inversión	Plazo pactado (Días)	Monto promedio mensual de pago	Monto pagado al 30 de Septiembre de 2021	Saldo por pagar al 30 de Septiembre de 2021
Gerencia y Supervisión Externa Para Rehabilitación de Pavimento y Banqueta en Fase 1 y 2, Carretera de 1ª y 2ª Etapa en Calzada del Valle, San Pedro Garza García, N.L.	16-dic-19	16-dic-19	09-nov-20	107,385	330	6,935	107,555	-
Gerencia y Supervisión Externa Para la Obra Parque Central, San Pedro Garza García, N.L.	29-nov-19	02-dic-19	26-oct-20	7,129	330	450	6,656	173
Trabajos de Restauración en Área de Escavón, Ubicada en Las Calles Bosques de Charutzepac, Bosques del Álamo y Bosques del Llano, Col. Bosques del Valle, San Pedro Garza García, N.L.	02-ago-20	02-sep-20	24-oct-20	11,520	53	4,517	7,931	3,589
Ingeniería Para Subestación de Bomberos 43, Gómez Morín, Col. Concesión Gómez Morín, San Pedro Garza García, N.L.	02-oct-20	05-oct-20	24-oct-20	210	20	223	184	25
Plan Maestro, Propuesta de Diseño Arquitectónico y Desarrollo de Proyecto Ejecutivo de Centro Mayor Restauración, Calle Flor de Guadalupe S/N Entre Embarco Zapata y Aquiles Serdán, San Pedro Garza García, N.L.	30-jun-20	30-jun-20	12-ene-20	420	60	142	399	7
Rehabilitación de Pavimento y Banqueta en Calzada San Pedro, de Calzada del Valle A Av. Vasconcelos, en la Colonia del Valle, San Pedro Garza García, N.L.	30-abr-20	05-may-20	01-oct-20	35,800	150	5,221	23,775	7,025
Desarrollo de Proyecto Ejecutivo de Oficinas Administrativas (Dirección General de Asuntos Jurídicos), Calle Los Aldama 4433 Norte, Col. Camino, San Pedro Garza García, N.L.	24-jul-20	24-jul-20	21-sep-20	481	60	142	381	20
Reconstrucción Parque Chocoyero Fase 1, San Pedro Garza García, N.L.	16-dic-19	16-dic-19	28-sep-20	102,373	250	7,720	84,508	7,455
Instituto de Formación y Perfeccionamiento Para el Véase (Construcción de Edifios e Instalaciones), San Pedro Garza García, N.L.	16-dic-19	16-dic-19	28-sep-20	233,700	250	17,761	192,361	41,138
Cableado Subterráneo en Calzada del Valle Seguridad, Comercio, Recargar Línea y Torres de Agua Drenaje, Cable Eléctricos y Eliminación de Postes de Cño, Cables de Telecomunicaciones y Eliminación de Postes (Bajo el Cableado Aéreo de Cñe A Subterráneo Calzada del Valle Entre Calzadas San Pedro y Av. Humberto Lobos), San Pedro Garza García, N.L.	14-nov-19	14-nov-19	08-sep-20	121,555	289	5,653	95,433	31,522
Plan Maestro, Propuesta de Diseño Arquitectónico y Desarrollo de Proyecto Ejecutivo de Centro Cívico Comunitario Ubicado En Comedora 556, Casca de San Pedro Garza García, N.L.	16-dic-19	16-dic-19	21-ago-20	3,646	250	310	1,059	2,588
Proyecto Arquitectónico y Ejecutivo Skate Park, Okuhua, San Pedro Garza García, N.L.	15-jun-20	15-jun-20	13-ago-20	377	60	134	-	377
Proyecto Ejecutivo de Imagen Urbana de Ampliación de la Av. José Vasconcelos Entre Las Calles de Comedora y Jiménez, en San Pedro Garza García, N.L.	01-jun-20	01-jun-20	30-jul-20	359	60	131	337	33
Terracería en Parque Versailles, Col. Valle de San Ángel Alto Sector, Parque Per Franchy en Platanos Elías Calles y Alfonso Reyes Col. Tangahua y Cancha Multusos en Parque Vista Real, Col. Vista Real, San Pedro Garza García, N.L.	24-abr-20	02-may-20	30-jul-20	1,706	60	403	1,662	44



Juarez y Libertad  
 Centro, C. P. 66269  
 San Pedro Garza García, N. L.  
 T. +52 (81) 8406 4400  
 www.sanpedro.gob.mx

48

D



56



Municipio de San Pedro Garza García, N.L.  
Informe de Avance de Gestión Financiera  
Tercer Trimestre 2021

Formato 3 A1  
Informe Analítico de Obligaciones Diferentes de Financiamiento  
Ley de Disciplina Financiera al 30 de septiembre de 2021  
(Miles de Pesos)

Denominación de Las Obligaciones Diferentes de Financiamiento	Fecha del Contrato	Fecha de inicio del proyecto	Fecha de vencimiento del proyecto	Monto de la inversión	Plazo pactado (Días)	Monto promedio mensual de pago	Monto pagado al 30 de Septiembre de 2021	Saldo por pagar al 30 de Septiembre de 2021
Construcción de Parque Central Fase 1 y 2, San Pedro Garza García, N.L.	16-dic-19	16-dic-19	22-jul-20	107,535	220	19,406	107,565	-
Edificio de Oficinas Para Administración Municipal - Secretarías Varias, Ubicadas en la Leona (Construcción de Edificio e Instalaciones), San Pedro Garza García, N.L.	15-dic-19	16-dic-19	22-jul-20	65,643	220	6,350	59,865	14,744
Construcción Para El Espacio Cerdá 2, Ubicado en Petasio 1007 Entre División del Norte y Manuel J. Clouthier en la Colonia San Pedro 400, en San Pedro Garza García, Nuevo León, Etapa 1	15-dic-19	16-dic-19	13-jul-20	31,003	211	3,126	25,535	5,465
Regeneración de Banquetas en Zonas Estratégicas (Calleada del Valle, Fase 2), San Pedro Garza García, N.L.	16-dic-19	16-dic-19	13-jul-20	20,761	211	2,094	14,333	6,428
Remodelación y Equipamiento de Parque de Fútbol Mala Torres, Etapa 2, Casco Urbano de San Pedro Garza García, N.L.	03-dic-19	02-ene-20	29-jun-20	23,000	160	2,719	21,591	1,409
Cableado Sistemático en Calleada San Pedro Primer Tramo, Contempla Reubicar Línea y Tomas de Agua, Drenaje, Cables Eléctricos y Eliminación de Postes de Cda. Cables de Telecomunicaciones y Eliminación de De Postes (Bajado de Cableado Aéreo de Cda. A Subterráneo y Telecomunicaciones Calleada San Pedro, Entre Calleada del Valle y Av. Vasconcelos), San Pedro Garza García, N.L.	14-nov-19	14-nov-19	10-jun-20	45,360	210	4,596	31,141	14,219
Rehabilitación de Pavimento y Banqueta en Calleada de L. Valle de Gómez Morán A Calleada San Pedro, San Pedro Garza García, N.L. (Fase 1 en Tre Calleada San Pedro y Río Macleama).	11-nov-19	11-nov-19	07-jun-20	45,616	210	4,622	41,502	4,113
Construcción de Parque Bosques Fase 1, San Pedro Garza García, N.L.	03-dic-19	10-dic-19	07-jun-20	38,903	181	4,574	35,245	659
Regeneración de Avenida Ricardo Margán en Tre Avenida Industrial y Avenida Alfonso Reyes A Partir de la Construcción de Cruces Seguros y Ampliación de Banquetas, San Pedro Garza García, N.L.	03-dic-19	05-dic-19	02-may-20	20,000	150	2,837	14,769	5,231
Regeneración de Banquetas en Zonas Estratégicas (Adecuación Vial en Cruces Seguros Av. Gómez Morán Av. Vasconcelos, Calleada del Valle y Río de la Plata), San Pedro Garza García, N.L.	05-dic-19	05-dic-19	02-may-20	22,239	150	3,155	20,216	2,023
Alcaldía Municipal Portuario, 2da Etapa, San Pedro Garza García, N.L.	03-dic-19	02-ene-20	30-abr-20	7,000	120	1,241	4,315	2,684
Remodelación y Mejoramiento de Áreas de Pisos y Áreas de Servicios Públicos 3ra Etapa, San Pedro Garza García, N.L.	06-nov-20	02-ene-20	30-abr-20	11,419	89	2,730	11,419	0
Pluvial Sierra Nevada, San Pedro Garza García, N.L.	29-nov-19	02-dic-19	29-abr-20	10,000	150	1,419	8,121	1,879
Construcción y Reparación de Banquetas Ganadoras del Presupuesto Participativo 2019, Avenida Morones Prieto Entre Casa de Gobierno y Colonia Los Pinos, Colonia Veta Moravia Interés Social, Frenobocamiento Lazaro Garza Ayala, Colonia Los Sauces y Col. Casco Sur Oriente, San Pedro Garza García, N.L.	22-nov-19	22-nov-19	19-abr-20	2,205	115	394	1,974	231
Regeneración de Banquetas Av. Conejónera, Entre Av. Vasconcelos y Av. Morones Prieto, San Pedro Garza García, N.L.	19-nov-19	19-nov-19	16-abr-20	24,000	150	3,405	11,441	12,559

49



Juarez y Libertad  
Centro, C. P. 66399  
San Pedro Garza García, N. L.  
T + 52 (81) 8420 4400  
www.sanpedro.gob.mx





**Municipio de San Pedro Garza García, N.L.**  
**Informe de Avance de Gestión Financiera**  
**Tercer Trimestre 2021**

57

**Formato 3 A1**  
**Informe Analítico de Obligaciones Diferentes de Financiamiento**  
**Ley de Disciplina Financiera al 30 de septiembre de 2021**  
**(Miles de Pesos)**

Denominación de Las Obligaciones Diferentes de Financiamiento	Fecha del Contrato	Fecha de inicio del proyecto	Fecha de vencimiento del proyecto	Monto de la inversión	Plazo pactado (Días)	Monto promedio mensual de pago	Monto pagado al 30 de Septiembre de 2021	Saldo por pagar al 30 de Septiembre de 2021
Estudios Preliminares, Ingeniería y Análisis Costo Beneficio Para Proyecto Pluvial Boulevard D'az Ordoz, Lomas Con Santa Catalina, San Pedro Garza García, N.L. Así Como Para El Proyecto Pluvial Av. Gómez Hurtado Tramo Rincón Arroyo El Capitán, San Pedro Garza García, N.L.	16-dic-19	16-dic-19	13-abr-20	3,193	120	566	2,592	601
Supervisión Estima Para Cableado Subterráneo en Calzada del Valle 2do Tramo Contorno Rehabilitación de Tomas de Agua y Drenaje, Bajado de Cables, Eliminación de Postes de Cile y Fibras Ópticas, Clara Civil y Bancuetas, San Pedro Garza García, N.L.	15-mar-19	15-mar-19	07-abr-20	4,704	390	257	4,559	145
Desarrollo de Proyecto, Cálculos e Ingenierías Para Campo Deportivo Revolución, Calle Manuel J. Cloutier y División del Mar en la Col. San Pedro 400, San Pedro Garza García, N.L.	14-feb-20	14-feb-20	14-mar-20	493	30	265	275	125
Remediación y Mejoramiento de Áreas de Pisos y Áreas de Servicios Públicos 2da Etapa, San Pedro Garza García, N.L.	17-sep-19	17-sep-19	14-mar-20	12,929	180	1,533	12,959	0
Construcción y Reparación de Banquetas y Cordones Concretos del Presupuesto Participativo 2016, Cordones Colonia Santa Cruz, Banquetas en Colonia Los Soles Banquetas en Colonia Valle de San Ángel Sector, Sección Jardines, Pasada de Camión y Banquetas en Avenida Batallón de San Pedro Entre Eugenio Garza Laguna y Lampazos, Banqueta Refector Calle Montes Rocalcosos y Avenida Real de San Agustín en Colonia Residencial San Agustín 2do Sector, San Pedro Garza García, N.L.	16-dic-19	16-dic-19	13-mar-20	2,514	85	601	2,093	424
Cableado Subterráneo en Calzada de L. Valle Primer Etapa, Rehabilitación de Tuberías de Agua Potable y Rehabilitación de Tuberías de Drenaje Sanitario en Calzada de L. Valle de Rocca A Río Jordan, San Pedro Garza García, N.L.	14-ago-19	16-ago-19	12-mar-20	26,640	210	2,709	17,411	9,229
Pluvial Prolongación Padre Mer y Pluvial Prolongación Padre Mer y Alonso Reyes, Col. Los Sauces, San Pedro Garza García, N.L.	27-sep-19	30-sep-19	26-feb-20	10,760	150	1,526	9,346	1,412
Propuesta de Diseño Arquitectónico y Base Riel de Proyecto Ejecutivo de Centro Mover Luis Echeverría, Calle Correidora SN, Entre Lucía Blanco y Blvd. D'az Ordoz, Colonia Luis Echeverría, San Pedro Garza García, N.L.	16-dic-19	16-dic-19	14-feb-20	365	61	127	363	1
Cableado Subterráneo en Calzada San Pedro Primer Tramo, Primera Etapa, Rehabilitación de Tuberías de Agua Potable y Rehabilitación de Tuberías de Drenaje Sanitario en Calzada San Pedro de Vasconcelos A Morenos Pineda, San Pedro Garza García, N.L.	14-ago-19	15-ago-19	11-feb-20	72,000	180	8,512	15,759	56,241
Construcción Parque de Béisbol María Torres 1ra Etapa, San Pedro Garza García, N.L.	06-sep-19	10-sep-19	05-feb-20	17,575	150	2,507	16,818	657
Plan Maestro, Propuesta de Diseño Arquitectónico y Desarrollo de Proyecto Ejecutivo de Centro de Salud, Ubicado en Av. Correidora, SN, Escuela Con Plan del Río, Col. Lucía Blanco, San Pedro Garza García, N.L.	04-nov-19	04-nov-19	01-feb-20	1,632	93	355	154	1,478



Juarez y Libertad  
 Centro, C. P. 66300  
 San Pedro Garza García, N.L.  
 T - 52 (81) 8400 4400  
 www.sanpedro.gob.mx

50

0





58



**Municipio de San Pedro Garza García, N.L.**  
**Informe de Avance de Gestión Financiera**  
**Tercer Trimestre 2021**

**Formato 3 A1**  
**Informe Analítico de Obligaciones Diferentes de Financiamiento**  
**Ley de Disciplina Financiera al 30 de septiembre de 2021**  
**(Miles de Pesos)**

Denominação de Las Obligaciones Diferentes de Financiamiento	Fecha del Contrato	Fecha de inicio del proyecto	Fecha de vencimiento del proyecto	Monto de la inversión	Plazo pactado (Días)	Monto promedio mensual de pago	Monto pagado al 30 de Septiembre de 2021	Saldo por pagar al 30 de Septiembre de 2021
Rejilla Pluvial Av. Roberto Garza Sada y Av. San Angel, Col. Valle de San Angel, Sector Jardines, Rejilla Pluvial Priv. de la Mesita y Priv. J.H. Montemayor, Col. Ración de la Montaña, Rejilla Pluvial Calle Urano Entre Trujadero y Osmo, Col. San Pedro 400 y Rejilla Pluvial Suchiase-Sera, San Pedro Garza García, N.L.	29-oct-19	31-oct-19	23-ene-20	1,650	90	392	918	732
Manifiesto de Impacto Ambiental de la Calle Via Popala, Col. Fuentes del Valle, San Pedro Garza García, N.L.	20-oct-19	20-dic-19	19-ene-20	360	31	263	152	208
Informe de Reconocimiento de Obras en Dársenas Validadas en Municipio de San Pedro, San Pedro Garza García, N.L.	04-nov-19	04-nov-19	17-ene-20	152	75	43	113	19
Pocket Park de Palo Sitraco-Fase 1, Col. Palo Blanco, San Pedro Garza García, N.L.	19-nov-19	19-nov-19	23-dic-19	170	35	103	75	95
Elaboración del Proyecto Ejecutivo Para la Construcción del Salón Polivalente en Lomas del Compeste, en Parque 2, Colonia Lomas del Compeste, Así Como la Elaboración del Proyecto Ejecutivo Para la Rehabilitación del Parque la Amistad 1, Colonia San Pedro 400, Ambos en El Municipio de San Pedro Garza García, N.L.	01-oct-19	01-oct-19	15-nov-19	169	46	78	23	146
Remodelación la Fortaleza en Calle Francisco I. Madero y Calle Manuel Rivera Araya, Col. El Obispo, en San Pedro Garza García, N.L.	29-jun-19	28-jun-19	31-ago-19	3,200	65	1,048	2,430	800
Desarrollo de Ingeniería Eléctrica y Sistema de Cable Que Actualmente Se Encuentran en Las Calles Que Colindan Al Proyecto Parque Río Yississ pp. en San Pedro Garza García, Nuevo León.	01-abr-19	01-abr-19	15-may-19	129	45	61		129
<b>Subtotal B. Otros Instrumentos 2</b>				<b>1,813,681</b>		<b>235,198</b>	<b>1,405,234</b>	<b>408,785</b>

Nota: En lo que corresponde a las obras del año 2019 y 2020, algunas están en revisión de estimaciones y otras obras están en proceso de cierre financiero.



Juárez y Libertad  
 Centro, C. P. 66200  
 San Pedro Garza García, N.L.  
 T. +52 (81) 8436 4400  
 www.sanpedro.gob.mx

51



San  
Pedro  
Garza  
García  
GOBIERNO MUNICIPAL

Municipio de San Pedro Garza García, N.L.  
Informe de Avance de Gestión Financiera  
Tercer Trimestre 2021

59

Formato 4 A1  
Balance Presupuestario  
del 1 de enero al 30 de septiembre de 2021  
(Miles de Pesos)

Concepto	Estimado/ Aprobado	Devengado	Recaudado/ Pagado
<b>A. Ingresos Totales (A = A1+A2+A3)</b>	<b>2,646,077</b>	<b>2,471,991</b>	<b>2,471,991</b>
A1. Ingresos de Libre Disposición	2,376,005	2,280,829	2,280,829
A2. Transferencias Federales Etiquetadas	270,972	191,062	191,062
A3. Financiamiento Neto	-	-	-
<b>B. Egresos Presupuestarios<sup>1</sup> (B = B1+B2)</b>	<b>3,641,431</b>	<b>2,207,604</b>	<b>2,165,439</b>
B1. Gasto No Etiquetado (sin incluir Amortización de la Deuda Pública)	3,549,401	2,150,269	2,109,730
B2. Gasto Etiquetado (sin incluir Amortización de la Deuda Pública)	92,030	57,335	55,710
<b>C. Remanentes del Ejercicio Anterior (C = C1 + C2)</b>	<b>1,260,841</b>	<b>1,260,841</b>	<b>1,260,841</b>
C1. Remanentes de Ingresos de Libre Disposición aplicados en el periodo	1,165,725	1,165,725	1,165,725
C2. Remanentes de Transferencias Federales Etiquetadas aplicados en el periodo	95,116	95,116	95,116
<b>I. Balance Presupuestario (I = A - B + C)</b>	<b>266,388</b>	<b>1,525,228</b>	<b>1,567,392</b>
II. Balance Presupuestario sin Financiamiento Neto (II = I - A3)	266,388	1,525,228	1,567,392
III. Balance Presupuestario sin Financiamiento Neto y sin Remanentes del Ejercicio Anterior (III = II - C)	(994,454)	264,386	306,551
<b>Concepto</b>	<b>Aprobado</b>	<b>Devengado</b>	<b>Pagado</b>
<b>E. Intereses, Comisiones y Gastos de la Deuda (E = E1+E2)</b>	<b>3,027</b>	<b>2,313</b>	<b>2,313</b>
E1. Intereses, Comisiones y Gastos de la Deuda con Gasto No Etiquetado	3,027	2,313	2,313
E2. Intereses, Comisiones y Gastos de la Deuda con Gasto Etiquetado	-	-	-
<b>IV. Balance Primario (IV = III + E)</b>	<b>(997,481)</b>	<b>262,074</b>	<b>304,238</b>
<b>Concepto</b>	<b>Estimado/ Aprobado</b>	<b>Devengado</b>	<b>Recaudado/ Pagado</b>
<b>F. Financiamiento (F = F1 + F2)</b>	<b>-</b>	<b>-</b>	<b>-</b>
F1. Financiamiento con Fuente de Pago de Ingresos de Libre Disposición	-	-	-
F2. Financiamiento con Fuente de Pago de Transferencias Federales Etiquetadas	-	-	-
<b>G. Amortización de la Deuda (G = G1 + G2)</b>	<b>6,526</b>	<b>4,852</b>	<b>4,852</b>
G1. Amortización de la Deuda Pública con Gasto No Etiquetado	6,526	4,852	4,852
G2. Amortización de la Deuda Pública con Gasto Etiquetado	-	-	-
<b>A3. Financiamiento Neto (A3 = F - G)</b>	<b>(6,526)</b>	<b>(4,852)</b>	<b>(4,852)</b>

San  
Pedro  
Garza  
García  
GOBIERNO MUNICIPAL

Juárez y Libertad  
Centro, C. P. 66209  
San Pedro Garza García, N. L.  
T. +52 (81) 8430 6400  
www.sanpedro.gob.mx

52



60



Municipio de San Pedro Garza García, N.L.  
Informe de Avance de Gestión Financiera  
Tercer Trimestre 2021

Formato 4 A1  
Balance Presupuestario  
del 1 de enero al 30 de septiembre de 2021  
(Miles de Pesos)

Concepto	Estimado/ Aprobado	Devengado	Recaudado/ Pagado
A1. Ingresos de Libre Disposición	2,376,005	2,280,929	2,280,929
A3.1 Financiamiento Neto con Fuente de Pago de Ingresos de Libre Disposición (A3.1 = F1 - G1)	(6,526)	(4,852)	(4,852)
F1. Financiamiento con Fuente de Pago de Ingresos de Libre Disposición	-	-	-
G1. Amortización de la Deuda Pública con Gasto No Etiquetado	6,526	4,852	4,852
B1. Gasto No Etiquetado (sin incluir Amortización de la Deuda Pública)	3,549,401	2,150,269	2,109,730
C1. Remanentes de Ingresos de Libre Disposición aplicados en el periodo	1,165,725	1,165,725	1,165,725
V. Balance Presupuestario de Recursos Disponibles (V = A1 + A3.1 - B 1 + C1)	(14,196)	1,291,533	1,332,072
VI. Balance Presupuestario de Recursos Disponibles sin Financiamiento Neto (VI = V - A3.1)	(7,670)	1,296,385	1,336,924
Concepto	Estimado/ Aprobado	Devengado	Recaudado/ Pagado
A2. Transferencias Federales Etiquetadas	270,972	191,062	191,062
A3.2 Financiamiento Neto con Fuente de Pago de Transferencias Federales Etiquetadas (A3.2 = F2 - G2)	-	-	-
F2. Financiamiento con Fuente de Pago de Transferencias Federales Etiquetadas	-	-	-
G2. Amortización de la Deuda Pública con Gasto Etiquetado	-	-	-
B2. Gasto Etiquetado (sin incluir Amortización de la Deuda Pública)	92,030	57,335	55,710
C2. Remanentes de Transferencias Federales Etiquetadas aplicados en el periodo	95,116	95,116	95,116
VII. Balance Presupuestario de Recursos Etiquetados (VII = A2 + A3.2 - B2 + C2)	274,058	228,842	230,468
VIII. Balance Presupuestario de Recursos Etiquetados sin Financiamiento Neto (VIII = VII - A3.2)	274,058	228,842	230,468



Juárez y Libertad  
Centro, C. P. 66209  
San Pedro Garza García, N. L.  
T. +52 (81) 8400 4490  
www.sanpedro.gob.mx

53

0





Municipio de San Pedro Garza García, N.L.  
Informe de Avance de Gestión Financiera  
Tercer Trimestre 2021

Formato 5 A1  
Estado Analítico de Ingresos Detallado  
Del 1 de enero al 30 de septiembre de 2021  
(Miles de pesos)

61

Concepto	Estimado 2021	Ampliaciones/Reducciones	Ingreso		Diferencia
			Modificado 2021	Devengado	
<b>Ingresos de Libre Disposición</b>					
A. Impuestos	928,712		928,712	1,030,462	1,030,462
B. Cuentas y Aportaciones de Seguridad Social					
C. Contribuciones de Mayores					
D. Derechos	126,676		126,676	82,300	(82,376)
E. Productos	53,222		53,222	56,795	56,795
F. Aprovechamientos	62,256		62,256	60,055	(60,055)
G. Ingresos por Ventas de Bienes y Servicios					
H. Participaciones	1,158,458		1,158,458	959,992	(959,992)
H(H1)+2(H3)+(H4)+(H5)+(H6)+(H7)+(H8)+(H9)+(H10)+(H11)					
H1) Fondo General de Participaciones	924,671		924,671	716,458	(716,458)
H2) Fondo de Fomento Municipal	140,225		140,225	114,300	(114,300)
H3) Fondo de Fiscalización y Recaudación	41,139		41,139	38,017	(38,017)
H4) Fondo de Compensación					
H5) Fondo de Exacción de Hidrocarburos	1,071		1,071		(1,071)
H6) Impuesto Especial Sobre Producción y Servicios	21,610		21,610	22,470	22,470
H7) 0.15% de la Recaudación Federal Participable					
H8) 1.17% Sobre Exacción de Petróleo					
H9) Gasolina y Diesel	8,705		8,705	6,522	(6,522)
H10) Fondo del Impuesto Sobre la Renta	118,364		118,364	99,185	(99,185)
H11) Fondo de Estabilización de los Ingresos de las Entidades Federativas					
I. Incentivos Derivados de la Colaboración Fiscal (H1)+(2)+(H4)+(6)	28,229		28,229	28,541	28,541
I1) Terreno a Uso de Vecinos					
I2) Fondo de Compensación SAN					
I3) Impuesto Sobre Automóviles Nuevos	23,459		23,459	23,547	23,547
I4) Fondo de Compensación Repagos Inmuebles					
I5) Otros Incentivos Económicos	4,771		4,771	4,994	4,994
J. Tierras baldías					
K. Convenios					
K1) Otros Convenios y Subsidios					
L. Otros Ingresos de Libre Disposición (H1)+(2)	39,494		39,494	32,796	(32,796)
L1) Participaciones en Ingresos Locales					
L2) Otros Ingresos de Libre Disposición	39,494		39,494	32,796	(32,796)
<b>Total de Ingresos de Libre Disposición</b>	<b>2,376,605</b>		<b>2,376,605</b>	<b>2,280,929</b>	<b>(95,676)</b>
(B)+(C)+(D)+(E)+(F)+(G)+(H)+(I)+(J)+(K)+(L)					
<b>Ingresos Excedentes de Ingresos de Libre Disposición</b>					



Juarez y Libertad  
Centro, C. P. 66290  
San Pedro Garza García, N.L.  
T - 52 (01) 8426 4426  
www.sanpedro.gob.mx

54

0





Municipio de San Pedro Garza García, N.L.  
Informe de Avance de Gestión Financiera  
Tercer Trimestre 2021

Formato 5 A1  
Estado Analítico de Ingresos Detallado  
Del 1 de enero al 30 de septiembre de 2021  
(Miles de pesos)

Concepto	Estimado 2021	Ampliaciones/Reducciones	Ingreso		Diferencia
			Modificado 2021	Devenido Recaudado	
<b>Transferencias Federales Etiquetadas</b>					
<b>A. Aportaciones (A=1+2+3+4+5+6+7+8)</b>	153,352		155,352	134,140	(54,221)
a1) Fondo de Aportaciones para la Educación y Gasto Operativo					
a2) Fondo de Aportaciones para los Servicios de Salud					
a3) Fondo de Aportaciones para la Infraestructura Social	5,535		5,650	5,145	(555)
a4) Fondo de Aportaciones para el Fortalecimiento de los Municipios y de las Demarcaciones Territoriales del Distrito Federal					
a5) Fondo de Aportaciones Múltiples	55,222		56,522	52,294	(2,626)
a6) Fondo de Aportaciones para la Educación Tecnológica y de Adultos					
a7) Fondo de Aportaciones para la Seguridad Pública de los Estados y del Distrito Federal					
a8) Fondo de Aportaciones para el Fortalecimiento de las Entidades Federativas	95,793		95,790	96,701	(25,081)
<b>B. Convenios (B=1+2+3+4)</b>	81,532		81,632	56,423	(25,209)
b1) Convenios de Protección Social en Salud					
b2) Convenios de Descentralización					
b3) Convenios de Resignación					
b4) Otros Convenios y Subsidios	81,532		81,632	56,423	(25,209)
<b>C. Fondos Destinados de Aportaciones (C=1+2)</b>					
c1) Fondo para Entidades Federativas y Municipios Productores de Hidrocarburos					
c2) Fondo Mexico					
<b>D. Transferencias, Subsidios y Subvenciones y Pensiones y Jubilaciones</b>					
<b>E. Otras Transferencias Federales Etiquetadas</b>	975		975		(430)
<b>II. Total de Transferencias Federales Etiquetadas (II = A + B + C + D + E)</b>	270,972		279,972	191,662	(79,911)
<b>III. Ingresos Derivados de Financiamientos (III = A)</b>					
<b>A. Ingresos Derivados de Financiamientos</b>					
<b>IV. Total de Ingresos (IV = I + II + III)</b>	2,646,977		2,646,977	2,471,991	(174,987)
<b>Datos Informativos</b> 1. Ingresos Derivados de Financiamientos con Fuente de Pago de Ingresos de Libre Disposición 2. Ingresos Derivados de Financiamientos con Fuente de Pago de Transferencias Federales Etiquetadas 3. Ingresos Derivados de Financiamientos (3 = 1 + 2)					



Juárez y Libertad  
Carretera, C. P. 66200  
San Pedro Garza García, N.L.  
T +52 (81) 8406 4400  
www.sanpedro.gob.mx

D





Municipio de San Pedro Garza García, N.L.  
Informe de Avance de Gestión Financiera  
Tercer Trimestre 2021

63

Formato 6a A1  
Estado Analítico del Ejercicio del Presupuesto de Egresos Detallado  
Clasificación por Objeto del Gasto (Capítulo y Concepto)  
del 1 de enero al 30 de septiembre de 2021  
(Miles de pesos)

Concepto (c)	Egresos					Subejercicio
	Aprobado 2021	Ampliaciones / (Reducciones)	Modificado 2021	Devengado	Pagado	
<b>Gasto No Etiquetado (0=01B+C+D+E+F+G+H)</b>	<b>2,552,917</b>	<b>(6,895)</b>	<b>2,546,022</b>	<b>2,155,121</b>	<b>2,114,582</b>	<b>1,400,806</b>
<b>A. Servicios Personales (01=01B+01C+01D+01E+01F)</b>	<b>1,384,479</b>	<b>(1,985)</b>	<b>1,382,494</b>	<b>923,505</b>	<b>911,582</b>	<b>459,009</b>
01) Remuneraciones al Personal de Carácter Permanente	974,235	(2,037)	972,198	571,197	567,165	174,002
02) Remuneraciones al Personal de Carácter Transitorio	45,871	387	46,258	46,236	35,922	7,335
03) Remuneraciones Adicionales y Especiales	192,523	489	193,012	125,185	125,185	67,887
04) Seguridad Social	280,528	1,114	281,642	191,961	180,046	89,681
05) Otras Prestaciones Sociales y Especiales	237,348	(1,297)	236,051	167,553	167,550	117,891
06) Pensiones	-	-	-	-	-	-
07) Pago de Estímulos a Servidores Públicos	4,954	-	4,954	2,702	2,702	2,245
<b>B. Materiales y Suministros (02=02B+02C+02D+02E+02F+02G)</b>	<b>196,463</b>	<b>(2,368)</b>	<b>194,095</b>	<b>123,349</b>	<b>114,610</b>	<b>64,545</b>
02) Materiales en Administración, Emisión de Documentos y Artículos Oficiales	8,954	746	9,700	6,024	5,562	2,666
03) Alimentos y Utensilios	8,966	465	9,431	5,623	8,376	878
04) Materias Primas y Materiales de Producción y Comercialización	25	-	25	-	-	25
05) Materiales y Artículos de Construcción y de Reparación	63,539	(857)	62,682	43,247	37,644	19,335
06) Productos Químicos, Farmacéuticos y de Laboratorio	4,357	31	4,388	2,711	2,631	1,677
07) Combustibles, Lubricantes y Aceites	79,559	(20,111)	59,448	49,026	47,040	10,371
08) Vestuario, Batacos, Prendas de Protección y Artículos Casuales	11,127	14,635	25,762	3,545	3,265	22,218
09) Materiales y Suministros Para Seguridad	2,524	-	2,524	205	253	2,316
10) Mantenimiento, Reparaciones y Accesorios Vehículos	1,252	2,324	3,576	3,767	9,623	4,108
<b>C. Servicios Generales (03=03B+03C+03D+03E+03F+03G)</b>	<b>697,641</b>	<b>(29,778)</b>	<b>667,863</b>	<b>384,139</b>	<b>372,985</b>	<b>293,625</b>
03) Servicios Básicos	58,597	(1,927)	56,670	57,025	55,235	38,943
04) Servicios de Arrendamiento	153,699	3,660	157,359	74,463	73,449	33,060
05) Servicios Profesionales, Científicos, Técnicos y Otros Servicios	81,803	5,370	87,173	52,381	51,366	84,297
06) Servicios Financieros, Bancarios y Comerciales	34,422	(171)	34,251	24,329	24,329	9,562
07) Servicios de Instalación, Reparación, Mantenimiento y Conservación	215,038	(53,674)	161,364	112,212	110,216	85,203
08) Servicios de Comunicación Social y Publicidad	19,465	31	19,496	9,279	7,990	10,218
09) Servicios de Traslado y Viajes	1,217	(32)	1,185	415	405	770
10) Servicios Oficiales	8,750	(1,573)	7,177	1,319	1,812	4,951
11) Otros Servicios Generales	43,159	16,744	59,903	47,691	47,576	14,322
<b>D. Transferencias, Asignaciones, Subsidios y Otras Ayudas (04=04B+04C+04D+04E+04F+04G)</b>	<b>458,846</b>	<b>(10,893)</b>	<b>447,953</b>	<b>234,234</b>	<b>233,425</b>	<b>265,016</b>
04) Transferencias Internas y Asignaciones al Sector Público	46,287	(655)	45,632	56,204	76,204	7,221
05) Subsidios y Subvenciones	-	-	-	-	-	-
06) Ayudas Sociales	-	-	-	-	-	-
07) Pensiones y Jubilaciones	322,899	(65,733)	257,166	177,776	175,470	179,438
08) Transferencias a Telecomunicaciones, Internet y Otros Análogos	161,367	2,595	163,962	118,751	118,751	45,591
09) Transferencias a Seguridad Social	-	-	-	-	-	-
10) Donaciones	-	-	-	-	-	-
11) Transferencias al Exterior	-	-	-	-	-	-



Juárez y Libertad  
Centro, C. P. 66200  
San Pedro Garza García, N. L.  
T. +52 (81) 8400 4400  
www.sanpedro.gob.mx

56

0





Municipio de San Pedro Garza García, N.L.  
Informe de Avance de Gestión Financiera  
Tercer Trimestre 2021

Formato 6a A1  
Estado Analítico del Ejercicio del Presupuesto de Egresos Detallado  
Clasificación por Objeto del Gasto (Capítulo y Concepto)  
del 1 de enero al 30 de septiembre de 2021  
(Miles de pesos)

Concepto (c)	Egresos					Subejercicio
	Aprobado 2021	Ampliaciones/Reducciones	Modificado 2021	Devengado	Pagado	
<b>E. Bienes Muebles, Inmuebles e Intangibles (E=1+e2+e3+e4+e5+e6+e7+e8+e9)</b>	117,384	4,430	121,813	30,108	29,301	91,715
e1) Mobiliario y Equipo de Administración	24,285	279	24,565	13,936	13,885	10,629
e2) Mobiliario y Equipo Educativo y Recreativo	4,529	368	5,177	1,188	1,101	3,990
e3) Equipo e Instrumental (Laboratorio y de Laboratorio)	520	241	1,041	567	539	474
e4) Vehículos y Equipo de Transporte	18,020	-	18,020	562	562	18,038
e5) Equipos de Defensa y Seguridad	6,453	130	6,760	1,235	1,235	5,551
e6) Maquinaria, Otros Equipos y Herramientas	14,373	3,490	17,894	5,906	5,264	11,691
e7) Activos Biológicos	-	-	-	-	-	-
e8) Bienes Inmuebles	45,020	-	45,020	6,233	6,233	58,767
e9) Activos Intangibles	3,066	(715)	2,349	479	479	2,369
<b>F. Inversión Pública (F=11+12)</b>	632,836	53,794	686,630	452,122	445,513	234,509
11) obra Pública en Bienes de Dominio Público	518,837	39,440	558,277	346,174	344,150	208,103
12) obra Pública en Bienes Propios	112,999	17,354	130,353	105,948	101,364	26,405
13) Proyectos Productivos y Acciones de Fomento	-	-	-	-	-	-
<b>G. Inversiones Financieras y Otras Provisiones (G=1+g2+g3+g4+g5+g6+g7)</b>	-	-	-	-	-	-
g1) Inversiones Para el Fomento de Actividades Productivas	-	-	-	-	-	-
g2) Acciones y Participaciones de Capital	-	-	-	-	-	-
g3) Compra de Títulos y Valores	-	-	-	-	-	-
g4) Compras de Plénumos	-	-	-	-	-	-
g5) Inversiones en Renciones, Mandatos y Otros Arrendos	-	-	-	-	-	-
Fideicomiso de Depósitos Naturales (Fideicomiso)	-	-	-	-	-	-
g6) Otras Inversiones Financieras	-	-	-	-	-	-
g7) Provisiones para Contingencias y Otras Grupos de Riesgos Especiales	-	-	-	-	-	-
<b>H. Participaciones y Aportaciones (H=1+H2+H3)</b>	-	-	-	-	-	-
H1) Participaciones	-	-	-	-	-	-
H2) Aportaciones	-	-	-	-	-	-
H3) Convenios	-	-	-	-	-	-
<b>I. Deuda Pública (I=1+I2+I3+I4+I5+I6+I7)</b>	9,583	-	9,583	7,165	7,165	2,388
I1) Arrendación de la Deuda Pública	6,526	-	6,526	4,852	4,852	1,674
I2) Préstamos de la Deuda Pública	3,027	-	3,027	2,313	2,313	714
I3) Comisiones de la Deuda Pública	-	-	-	-	-	-
I4) Gastos de la Deuda Pública	-	-	-	-	-	-
I5) Costos del Coberturas	-	-	-	-	-	-
I6) Acopio Financiero	-	-	-	-	-	-
I7) Adeudos de Ejercicios Fiscales Anteriores (ADEFAS)	-	-	-	-	-	-



Juarez y Libertad  
Centro, C. P. 66200  
San Pedro Garza García, N. L.  
T - 52 81 8436 4400  
www.sanpedro.gob.mx

0





Municipio de San Pedro Garza García, N.L.  
Informe de Avance de Gestión Financiera  
Tercer Trimestre 2021

65

Formato 6a A1  
Estado Analítico del Ejercicio del Presupuesto de Egresos Detallado  
Clasificación por Objeto del Gasto (Capítulo y Concepto)  
del 1 de enero al 30 de septiembre de 2021  
(Miles de pesos)

Concepto (c)	Egresos					Subejercicio
	Aprobado 2021	Ampliaciones (Reducciones)	Modificado 2021	Devenido	Pagado	
I. Gasto Etiquetado (I=A+B+C+D+E+F+G+H)	75,045	65,985	92,030	57,335	55,710	34,695
A. Servicios Personales (A=a1+a2+a3+a4+a5+a6+a7)	-	-	-	-	-	-
a1) Remuneraciones al Personal de Carácter Permanente	-	-	-	-	-	-
a2) Remuneraciones al Personal de Carácter Transitorio	-	-	-	-	-	-
a3) Remuneraciones Adicionales y Especiales	-	-	-	-	-	-
a4) Seguridad Social	-	-	-	-	-	-
a5) Otras Prestaciones Sociales y Económicas	-	-	-	-	-	-
a6) Previsiones	-	-	-	-	-	-
a7) Pago de Espirituales a Servidores Públicos	-	-	-	-	-	-
B. Materiales y Suministros (B=b1+b2+b3+b4+b5+b6+b7)	14,369	5,707	20,076	11,669	10,104	6,267
b1) Materiales de Adquisición, Emisión de Documentos y Actuales Oficiales	-	-	-	3	3	(3)
b2) Alimentos y Utensilios	-	-	-	15	15	(15)
b3) Materiales Puros y Materiales de Producción y Comercialización	-	-	-	-	-	-
b4) Materiales y Materiales de Construcción y Reparación	-	-	-	-	-	-
b5) Productos Químicos, Farmacéuticos y de Laboratorio	-	-	-	349	349	(349)
b6) Combustibles, Lubricantes y Aceites	-	20,076	20,076	-	-	-
b7) Vestuario, Blanca, Piel de Protección y Accesorios Decorativos	14,369	(14,369)	-	11,624	9,759	6,652
b8) Materiales y Suministros Para Seguros	-	-	-	-	-	-
b9) Herramientas, Refacciones y Accesorios Menores	-	-	-	16	15	(16)
C. Servicios Generales (C=c1+c2+c3+c4+c5+c6+c7+c8+c9)	2,814	61,248	63,862	45,526	45,526	18,338
c1) Servicios Básicos	-	-	-	-	-	-
c2) Servicios de Arrendamiento	-	-	-	-	-	-
c3) Servicios Profesionales, Científicos, Técnicos y Otros Servicios	1,005	-	1,005	-	-	1,005
c4) Servicios Financieros, Bancarios y Comerciales	-	-	-	-	-	-
c5) Servicios de Instalación, Reparación, Mantenimiento y Conservación	1,809	61,248	62,856	45,526	45,526	17,330
c6) Servicios de Comunicación Social y Publicidad	-	-	-	-	-	-
c7) Servicios de Tránsito y Viajes	-	-	-	-	-	-
c8) Servicios Oficiales	-	-	-	-	-	-
c9) Otros Servicios Generales	-	-	-	-	-	-
D. Transferencias, Asignaciones, Subsidios y Otras Ayudas (D=d1+d2+d3+d4+d5+d6+d7+d8)	5,878	-	5,878	-	-	5,878
d1) Transferencias Internas y Asignaciones al Sector Público	-	-	-	-	-	-
d2) Transferencias al Resto del Sector Público	-	-	-	-	-	-
d3) Subsidios y Subvenciones	-	-	-	-	-	-
d4) Puestas Sociales	5,878	-	5,878	-	-	5,878
d5) Pensiones y Jubilaciones	-	-	-	-	-	-
d6) Transferencias a Fideicomisos, Abordajes y Otros Análogos	-	-	-	-	-	-
d7) Transferencias a la Seguridad Social	-	-	-	-	-	-
d8) Donativos	-	-	-	-	-	-
d9) Transferencias al Exterior	-	-	-	-	-	-



San Pedro Garza García  
GOBIERNO MUNICIPAL  
Juárez y Libertad  
Centro, C. P. 66209  
San Pedro Garza García, N. L.  
T. +52 (81) 8400 4400  
www.sanpedro.gob.mx

58







Municipio de San Pedro Garza García, N.L.  
Informe de Avance de Gestión Financiera  
Tercer Trimestre 2021

66

Formato 6a A1  
Estado Analítico del Ejercicio del Presupuesto de Egresos Detallado  
Clasificación por Objeto del Gasto (Capítulo y Concepto)  
del 1 de enero al 30 de septiembre de 2021  
(Miles de pesos)

Concepto (c)	Egresos					Subejercicio
	Aprobado 2021	Ampliaciones/Reducciones	Modificado 2021	Devengado	Pagado	
E. Bienes Muebles, Inmuebles e Intangibles (E+e1+e2+e3+e4+e5+e6+e7+e8+e9)	3,184	(870)	2,314			2,214
e1) Mobiliario y Equipo de Administración	1,070	(620)	450			450
e2) Mobiliario y Equipo Educativo y Recreativo	497	-	497			497
e3) Equipo e Instrumental Médico y de Laboratorio	-	-	-			-
e4) Vehículos y Equipo de Transporte	-	-	-			-
e5) Equipo de Defensa y Seguridad	1,267	-	1,267			1,267
e6) Alquilados, Otros Equipos y Herramientas	350	(350)	-			-
e7) Activos Biológicos	-	-	-			-
e8) Bienes Inmuebles	-	-	-			-
e9) Activos Intangibles	-	-	-			-
F. Inversión Pública (F+I+I+I+I)	-	-	-			-
I1) Obra Pública en Bienes de Dominio Público	-	-	-			-
I2) Obra Pública en Bienes Propios	-	-	-			-
I3) Proyectos Productivos y Acciones de Fomento	-	-	-			-
G. Inversiones Financieras y Otras Provisiones (G+g1+g2+g3+g4+g5+g6+g7)	-	-	-			-
g1) Inversiones Para el Fomento de Actividades Productivas	-	-	-			-
g2) Acciones y Participaciones de Capital	-	-	-			-
g3) Compra de Títulos y Valores	-	-	-			-
g4) Concesión de Préstamos	-	-	-			-
g5) Inversiones en Fideicomisos, Mandatos y Otros Análogos	-	-	-			-
Fideicomiso de Desastres Naturales (Informativo)	-	-	-			-
g6) Otras Inversiones Financieras	-	-	-			-
g7) Provisiones para Contingencias y Otras Emociones Especiales	-	-	-			-
H. Participaciones y Aportaciones (H+H1+H2+H3)	-	-	-			-
H1) Participaciones	-	-	-			-
H2) Aportaciones	-	-	-			-
H3) Convenios	-	-	-			-
I. Deuda Pública (I+I1+I2+I3+I4+I5+I6+I7)	-	-	-			-
I1) Amortización de la Deuda Pública	-	-	-			-
I2) Intereses de la Deuda Pública	-	-	-			-
I3) Comisiones de la Deuda Pública	-	-	-			-
I4) Gastos de la Deuda Pública	-	-	-			-
I5) Costos por Coberturas	-	-	-			-
I6) Arreglos Financieros	-	-	-			-
I7) Actos de Ejercicio Fiscal Anterior (OEFAS)	-	-	-			-
<b>II. Total de Egresos (II = I + H)</b>	<b>3,588,957</b>	<b>59,630</b>	<b>3,647,957</b>	<b>2,212,456</b>	<b>2,170,291</b>	<b>1,438,501</b>



Juarez y Libertad  
Centro, C. P. 66250  
San Pedro Garza García, N. L.  
T +52 (81) 8400 4400  
www.sanpedro.gob.mx

59

0





Municipio de San Pedro Garza García, N.L.  
Informe de Avance de Gestión Financiera  
Tercer Trimestre 2021

67

Formato 6b A1  
Estado Analítico del Ejercicio del Presupuesto de Egresos Detallado  
Clasificación Administrativa  
Del 1 de enero al 30 de septiembre de 2021  
(Miles de Pesos)

Concepto (c)	Egresos					Subejercicio
	Aprobado 2021	Ampliaciones/ (Reducciones)	Modificado 2021	Devengado	Pagado	
<b>I. Gasto No Etiquetado</b>	<b>3,552,912</b>	<b>(6,385)</b>	<b>3,555,927</b>	<b>2,155,121</b>	<b>2,114,582</b>	<b>1,400,806</b>
Republicano Ayuntamiento	17,338	76	17,414	9,319	9,286	8,095
Sec. del Republicano Ayuntamiento	118,421	5,758	124,179	72,719	71,835	51,460
Sec. de Finanzas y Tesorería	98,685	5,742	104,427	62,327	61,532	42,101
Sec. de Administración	153,972	4,416	158,389	88,123	85,496	70,266
Sec. de Cultura y Educación	144,839	(3,974)	140,865	84,592	81,075	56,073
Sec. de Desarrollo Social y Humano	53,594	3,775	57,269	35,225	35,308	22,054
Sec. de Ordenamiento y Desarrollo Urbano	111,421	(392)	111,029	61,564	60,399	49,465
Sec. de la Contraloría y Transparencia	48,675	(196)	48,480	25,181	24,468	23,300
Sec. de Obras Públicas	50,471	171	50,642	26,001	25,671	24,640
Sec. de Innovación y Participación Ciudadana	40,174	(4,970)	35,204	21,622	21,524	13,582
Sec. de Seguridad Pública	628,394	(70,777)	557,617	355,514	352,203	202,103
Sec. de Servicios Públicos y Medio Ambiente	532,531	(1,283)	531,248	346,798	335,228	184,450
Sec. Particular	27,015	(47)	26,969	13,930	13,843	13,039
Sec. General	29,843	32,498	62,341	13,954	13,755	48,387
Unidad de Gobierno Para Resultados	17,571	(1,266)	16,305	6,381	6,277	9,924
Desarrollo Integral de La Familia - DIF	245,416	(43,687)	201,728	119,729	118,210	81,999
Unidad de Comunicación y Atención al COVID	27,000	2	27,002	13,234	12,983	13,769
Previsión Social	203,008	4,637	207,644	191,973	186,235	15,672
Sindicato y Organismos Descentralizados	243,118	(16,307)	226,811	80,132	79,668	146,679
Inversiones Activo Fijo	117,394	4,430	121,823	30,108	29,301	91,715
Inversión en Obras Públicas	632,836	53,794	686,630	452,122	445,513	234,509
Amortización de la Deuda	6,526	-	6,526	4,852	4,852	1,674
Intereses de la Deuda y Pago de Sentencias	3,729	199	3,928	7,577	7,577	(3,649)
Provisiones a Largo Plazo	11,228	20,416	31,644	32,145	32,145	(501)
<b>II. Gasto Etiquetado</b>	<b>26,045</b>	<b>65,985</b>	<b>92,030</b>	<b>57,135</b>	<b>55,710</b>	<b>34,695</b>
Sec. de Desarrollo Social	5,878	-	5,878	-	-	5,878
Sec. de Seguridad Pública	16,668	66,955	83,623	56,950	55,324	26,873
Unidad de Gobierno Para Resultados	-	-	-	-	-	-
Desarrollo Integral de La Familia - DIF	115	-	115	-	-	115
Inversiones Activo Fijo	3,184	(970)	2,214	-	-	2,214
<b>III. Total de Egresos (III = I + II)</b>	<b>3,588,957</b>	<b>59,600</b>	<b>3,647,957</b>	<b>2,212,456</b>	<b>2,170,291</b>	<b>1,435,501</b>



Juarez y Libertad  
Centro, C. P. 66260  
San Pedro Garza García, N.L.  
T. +52 (81) 8430 4400  
www.sanpedro.gob.mx

60





Municipio de San Pedro Garza García, N.L.  
Informe de Avance de Gestión Financiera  
Tercer Trimestre 2021

68

Formato 6c A1  
Estado Analítico del Ejercicio del Presupuesto de Egresos Detallado  
Clasificación Funcional (Finalidad y Función)  
del 1 de enero al 30 de septiembre de 2021  
(Miles de pesos)

Concepto	Egresos					Subejercicio
	Aprobado 2021	Ampliaciones (Reducciones)	Modificado 2021	Devengado	Pagado	
<b>Gasto No Etiquetado (I=A+B+C+D)</b>	<b>3,562,812</b>	<b>(6,985)</b>	<b>3,555,827</b>	<b>2,155,121</b>	<b>2,114,582</b>	<b>1,459,806</b>
<b>A. Gobierno (A=a1+a2+a3+a4+a5+a6+a7+a8)</b>	<b>1,466,330</b>	<b>(1,738)</b>	<b>1,464,592</b>	<b>919,855</b>	<b>901,291</b>	<b>546,097</b>
a1) Legislación	17,232	62	17,355	9,300	9,268	8,055
a2) Justicia	13,525	13	13,542	9,306	9,287	4,536
a3) Cooperación de la Política de Gobierno	237,081	31,571	328,652	156,874	154,372	171,778
a4) Relaciones Exteriores	-	-	-	-	-	-
a5) Asuntos Financieros y Hacienda	93,334	33,700	127,034	87,237	86,327	39,797
a6) Seguridad Nacional	-	-	-	-	-	-
a7) Asuntos de Orden Público y de Seguridad Interior	783,328	(72,212)	717,176	458,154	452,470	259,023
a8) Otros Servicios Generales	255,995	5,127	261,092	139,194	139,567	62,908
<b>B. Desarrollo Social (B=b1+b2+b3+b4+b5+b6+b7)</b>	<b>1,382,487</b>	<b>(4,238)</b>	<b>1,978,249</b>	<b>1,150,949</b>	<b>1,128,442</b>	<b>827,308</b>
b1) Protección Ambiental	213,144	(50,874)	162,270	73,012	70,348	89,258
b2) Vivienda y Servicios a la Comunidad	897,229	103,127	1,000,356	593,367	579,453	406,988
b3) Salud	17,022	2,152	19,174	9,265	8,753	9,939
b4) Recreación, Cultura y Otras Manifestaciones Sociales	251,517	(353)	251,164	182,929	189,275	98,235
b5) Educación	15,242	(3,712)	11,529	12,080	11,374	(551)
b6) Protección Social	391,864	(32,106)	359,758	236,059	235,364	123,668
b7) Otros Asuntos Sociales	196,470	(22,471)	173,999	34,227	33,877	139,772
<b>C. Desarrollo Económico (C=c1+c2+c3+c4+c5+c6+c7+c8+c9)</b>	<b>11,063</b>	<b>(257)</b>	<b>10,766</b>	<b>6,519</b>	<b>6,428</b>	<b>4,248</b>
c1) Asuntos Económicos, Comerciales y Laborales en General	-	-	-	-	-	-
c2) Agropecuaria, Silvicultura, Pesca y Caza	-	-	-	-	-	-
c3) Combustibles y Energía	-	-	-	-	-	-
c4) Minería, Manufacturas y Construcción	-	-	-	-	-	-
c5) Transporte	-	-	-	-	-	-
c6) Comunicaciones	-	-	-	-	-	-
c7) Turismo	-	-	-	-	-	-
c8) Ciencia, Tecnología e Innovación	-	-	-	-	-	-
c9) Otras Industrias y Otros Asuntos Económicos	11,063	(257)	10,766	6,519	6,428	4,248
<b>D. Otras No Clasificadas en Funciones Anteriores (D=d1+d2+d3+d4)</b>	<b>102,471</b>	<b>(712)</b>	<b>101,760</b>	<b>78,597</b>	<b>78,421</b>	<b>23,163</b>
d1) Transacciones de la Deuda Pública / Costo Financiero de la Deuda	9,553	-	9,553	7,165	7,165	-
d2) Transferencias, Participaciones y Aportaciones Entre Diferentes Niveles y Órganos de Gobierno	62,519	(712)	92,207	71,432	71,256	20,774
d3) saneamiento del Sistema Financiero	-	-	-	-	-	-
d4) Aduenas de Ejercicios Fiscales Anteriores	-	-	-	-	-	-



Juárez y Libertad  
Centro, C. P. 66299  
San Pedro Garza García, N. L.  
T +52 (81) 8406 6400  
www.sanpedro.gob.mx

61





Municipio de San Pedro Garza García, N.L.  
Informe de Avance de Gestión Financiera  
Tercer Trimestre 2021

69

Formato 6c A1  
Estado Analítico del Ejercicio del Presupuesto de Egresos Detallado  
Clasificación Funcional (Finalidad y Función)  
del 1 de enero al 30 de septiembre de 2021  
(Miles de pesos)

Concepto	Egresos					Subejercicio
	Aprobado 2021	Ampliaciones (Reducciones)	Modificado 2021	Devengado	Pagado	
<b>II. Gasto Etiquetado (II=A+B+C+D)</b>	26,045	65,385	92,030	97,335	55,710	34,635
<b>A. Gobierno (A=a1+a2+a3+a4+a5+a6+a7+a8)</b>	20,052	65,985	85,038	96,950	55,324	29,088
a1) Legislación	-	-	-	-	-	-
a2) Justicia	-	-	-	-	-	-
a3) Coordinación de la Política de Gobierno	-	-	-	-	-	-
a4) Relaciones Exteriores	-	-	-	-	-	-
a5) Asuntos Financieros y Hacendarios	-	-	-	-	-	-
a6) Seguridad Nacional	-	-	-	-	-	-
a7) Asuntos de Orden Público y de Seguridad Interior	20,052	65,985	85,038	96,950	55,324	29,088
a8) Otros Servicios Generales	-	-	-	-	-	-
<b>B. Desarrollo Social (B=b1+b2+b3+b4+b5+b6+b7)</b>	5,993	-	5,993	385	385	5,607
b1) Protección Ambiental	-	-	-	385	385	(385)
b2) Vivienda y Servicios a la Comunidad	-	-	-	-	-	-
b3) Salud	-	-	-	-	-	-
b4) Recreación, Cultura y Otras Manifestaciones Sociales	-	-	-	-	-	-
b5) Educación	-	-	-	-	-	-
b6) Protección Social	5,678	-	5,678	-	-	5,678
b7) Otros Asuntos Sociales	115	-	115	-	-	115
<b>C. Desarrollo Económico (C=c1+c2+c3+c4+c5+c6+c7+c8+c9)</b>	-	-	-	-	-	-
c1) Asuntos Económicos, Comerciales y Laborales en General	-	-	-	-	-	-
c2) Agropecuaria, Silvicultura, Pesca y Caza	-	-	-	-	-	-
c3) Combustibles y Energía	-	-	-	-	-	-
c4) Minería, Manufacturas y Construcción	-	-	-	-	-	-
c5) Transporte	-	-	-	-	-	-
c6) Comunicaciones	-	-	-	-	-	-
c7) Turismo	-	-	-	-	-	-
c8) Ciencia, Tecnología e Innovación	-	-	-	-	-	-
c9) Otros Industrias y Otros Asuntos Económicos	-	-	-	-	-	-
<b>D. Otras No Clasificadas en Funciones Anteriores (D=d1+d2+d3+d4)</b>	-	-	-	-	-	-
d1) Transacciones de la Deuda Pública / Costo Financiero de la Deuda	-	-	-	-	-	-
d2) Transferencias, Participaciones y Aportaciones Entre Diferentes Niveles y Ordenes de Gobierno	-	-	-	-	-	-
d3) Sanearios del Sistema Financiero	-	-	-	-	-	-
d4) Acreedores de Ejercicios Fiscales Anteriores	-	-	-	-	-	-
<b>III. Total de Egresos (III = I + II)</b>	3,589,957	59,000	3,647,957	2,212,456	2,170,291	1,435,501

62



Juárez y Libertad  
Centro, C. P. 66290  
San Pedro Garza García, N. L.  
T. +52 (81) 8400 4400  
www.sanpedro.gob.mx





Municipio de San Pedro Garza García, N.L.  
Informe de Avance de Gestión Financiera  
Tercer Trimestre 2021

70

Formato 6d A1  
Estado Analítico del Ejercicio del Presupuesto de Egresos Detallado  
Clasificación de Servicios Personales por Categoría  
del 1 de enero al 30 de septiembre de 2021  
(Miles de pesos)

Concepto	Egresos					Subejercicio
	Aprobado 2021	Ampliaciones/Reducciones	Modificado 2021	Devengado	Pagado	
<b>II. Gasto No Etiquetado (I=A+B+C+D+E+F)</b>	1,384,479	(1,965)	1,382,514	923,505	911,582	459,009
A. Personal Administrativo y de Servicio Público	970,842	4,565	975,505	649,656	639,620	325,850
B. Registro	-	-	-	-	-	-
C. Servicios de Salud (C=c1+c2)	-	-	-	-	-	-
c1) Personal Administrativo	24,337	1,253	25,590	22,393	21,711	3,197
c2) Personal Médico, Paramédico y afín	-	-	-	-	-	-
D. Seguridad Pública	389,201	(7,782)	381,418	251,457	250,252	129,962
E. Gastos asociados a la implementación de nuevas leyes federales o reformas a las mismas (E = e1 + e2)	-	-	-	-	-	-
e1) Nombre del Programa o Ley 1	-	-	-	-	-	-
e2) Nombre del Programa o Ley 2	-	-	-	-	-	-
F. Sentencias laborales definitivas	-	-	-	-	-	-
<b>III. Gasto Etiquetado (II=A+B+C+D+E+F)</b>	-	-	-	-	-	-
A. Personal Administrativo y de Servicio Público	-	-	-	-	-	-
B. Registro	-	-	-	-	-	-
C. Servicios de Salud (C=c1+c2)	-	-	-	-	-	-
c1) Personal Administrativo	-	-	-	-	-	-
c2) Personal Médico, Paramédico y afín	-	-	-	-	-	-
D. Seguridad Pública	-	-	-	-	-	-
E. Gastos asociados a la implementación de nuevas leyes federales o reformas a las mismas (E = e1 + e2)	-	-	-	-	-	-
e1) Nombre del Programa o Ley 1	-	-	-	-	-	-
e2) Nombre del Programa o Ley 2	-	-	-	-	-	-
F. Sentencias laborales definitivas	-	-	-	-	-	-
<b>III. Total del Gasto en Servicios Personales (III = I + II)</b>	1,384,479	(1,965)	1,382,514	923,505	911,582	459,009



Juárez y Libertad  
Centro, C. P. 66200  
San Pedro Garza García, N. L.  
T + 52 (81) 8430 4400  
www.sanpedro.gob.mx

63

D





Municipio de San Pedro Garza García, N.L.  
Informe de Avance de Gestión Financiera  
Tercer Trimestre 2021

71

### Información Contable y Presupuestal



Judrez y Libertad  
Centro, C. P. 66309  
San Pedro Garza García, N. L.  
T. +52 (81) 8436 4430  
[www.sanpedro.gob.mx](http://www.sanpedro.gob.mx)

64

0

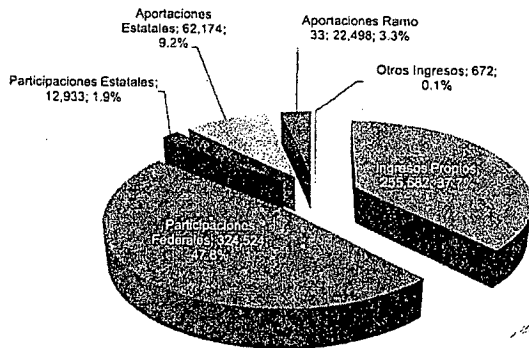




Municipio de San Pedro Garza García, N.L.  
Informe de Avance de Gestión Financiera  
Tercer Trimestre 2021

Ingresos por Programa  
(Miles de Pesos)

Concepto	Incurrido 2020	Incurrido 2021	Presup. 2021	Variación		% Integración 2021
				\$	%	
Impuestos	135,984	173,756	128,222	45,534	35.5	25.6
Derechos	12,886	18,816	14,797	4,019	27.2	2.8
Contribuciones por Nuevos Fraccionamientos	7,613	22,823	8,974	13,849	154.3	3.4
Productos	29,035	20,103	17,924	2,178	12.2	3.0
Aprovechamientos	21,094	20,084	21,326	(1,242)	(5.8)	3.0
<b>Suma Ingresos Propios</b>	<b>206,621</b>	<b>255,582</b>	<b>191,242</b>	<b>64,339</b>	<b>33.6</b>	<b>37.7</b>
Participaciones Federales	340,035	324,524	325,777	(1,253)	(0.4)	47.8
Participaciones Estatales	11,181	12,933	11,181	1,752	15.7	1.9
Aportaciones Federales	0	0	0	0	0.0	0.0
Aportaciones Estatales	34,802	62,174	39,182	22,992	58.7	9.2
Aportaciones Ramo 33	24,267	22,498	23,871	(1,173)	(5.0)	3.3
<b>Suma Participaciones y Aportaciones</b>	<b>410,084</b>	<b>422,129</b>	<b>399,810</b>	<b>22,318</b>	<b>5.6</b>	<b>62.2</b>
Otros Ingresos	0	672	0	672	100.0	0.1
<b>Total Ingresos</b>	<b>616,705</b>	<b>678,382</b>	<b>591,053</b>	<b>87,329</b>	<b>14.8</b>	<b>100.0</b>



Juárez y Libertad  
Centro, C. P. 66200  
San Pedro Garza García, N. L.  
T +52 (81) 8406 6400  
www.sanpedro.gob.mx



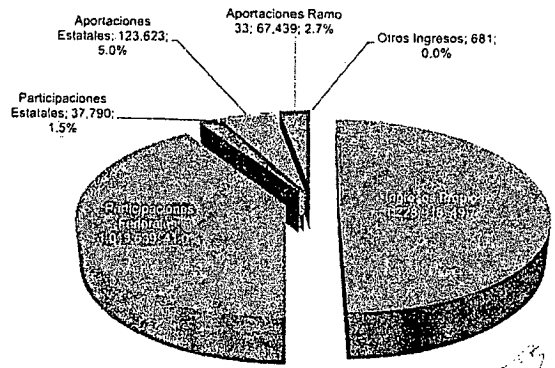


Municipio de San Pedro Garza García, N.L.  
Informe de Avance de Gestión Financiera  
Tercer Trimestre 2021

Ingresos por Programa al 30 de septiembre  
(Miles de Pesos)

73

Concepto	Incurrido 2020	Incurrido 2021	Presup. 2021	Verificación		% Integración 2021
				\$	%	
Impuestos	883,250	1,030,462	824,880	205,581	24.9	41.7
Derechos	47,939	49,333	80,885	(11,551)	(19.0)	2.0
Contribuciones por Nuevos Fraccionamientos	9,534	32,967	10,895	22,073	202.6	1.3
Productos	102,019	56,785	43,227	13,558	31.4	2.3
Aprovechamientos	42,904	59,371	46,051	13,321	28.9	2.4
<b>Suma Ingresos Propios</b>	<b>1,085,645</b>	<b>1,228,918</b>	<b>985,937</b>	<b>242,982</b>	<b>24.6</b>	<b>49.7</b>
Participaciones Federales	962,106	1,013,539	918,158	95,381	10.4	41.0
Participaciones Estatales	37,127	37,790	34,025	3,765	11.1	1.5
Aportaciones Federales	8,202	0	0	0	0.0	0.0
Aportaciones Estatales	108,603	123,623	119,663	3,961	3.3	
Aportaciones Ramo 33	72,112	67,439	70,136	(2,698)	(3.8)	2.7
<b>Suma Participaciones y Aportaciones</b>	<b>1,188,150</b>	<b>1,242,391</b>	<b>1,141,982</b>	<b>100,409</b>	<b>8.8</b>	<b>50.3</b>
Otros Ingresos	2	681	0	681	100.0	0.0
<b>Total Ingresos</b>	<b>2,273,797</b>	<b>2,471,991</b>	<b>2,127,919</b>	<b>344,072</b>	<b>18.2</b>	<b>100.0</b>



Juárez y Libertad  
Centro, C. P. 66200  
San Pedro Garza García, N. L.  
T. -52 (81) 8400 4400  
www.sanpedro.gob.mx

66

0







Municipio de San Pedro Garza García, N.L.  
Informe de Avance de Gestión Financiera  
Tercer Trimestre 2021

Ingresos por Programa y Subprograma  
(Miles de Pesos)

Concepto	Incurrido 2020	Incurrido 2021	Presup. 2021	Variación		Incurrido Acum. 2020	Incurrido Acum. 2021	Presup. Acum. 2021	Variación	
				\$	%				\$	%
<b>Impuestos</b>										
Adquisición de Inmuebles	101,384	121,094	93,491	27,903	25.5	251,170	338,358	230,765	107,593	45.6
Predial	32,838	47,876	32,838	15,038	45.8	624,122	680,293	585,929	94,364	15.1
Diversos y Espectáculos Públicos	0	0	121	(121)	(92.6)	392	20	613	(593)	(96.7)
Accesorios de Impuestos	1,772	4,776	1,771	3,004	169.6	7,576	11,780	7,573	4,218	55.7
Subtotal	135,994	173,756	128,222	45,534	35.9	883,250	1,030,462	824,860	205,591	24.9
<b>Derechos</b>										
Construcción y Urbanización	2,538	4,377	4,114	263	6.4	8,998	10,909	15,325	(4,415)	(28.8)
Inscripciones y Referendos	577	709	677	32	4.7	7,683	2,412	7,683	(5,271)	(68.6)
Revisión, Inspección y Servicios	3,875	4,410	4,175	235	5.6	13,571	15,834	18,861	(3,027)	(16.0)
Derechos Diversos	5,305	8,444	5,780	2,664	46.1	17,401	19,042	18,823	220	1.2
Accesorios de Derechos	91	876	51	825	1,633.8	266	1,134	193	942	488.2
Subtotal	12,886	18,816	14,797	4,019	27.2	47,939	49,333	60,885	(11,551)	(19.0)
<b>Contribuciones por Nuevos Fraccionamientos</b>										
Contrib. Previstas LOTAH y DU	7,613	22,823	5,974	13,849	154.3	9,534	32,967	10,895	22,073	202.6
Subtotal	7,613	22,823	5,974	13,849	154.3	9,534	32,967	10,895	22,073	202.6
<b>Productos</b>										
Arrend. Explotación Bienes Municipales	524	643	732	(89)	(12.2)	3,167	1,351	3,375	(2,024)	(50.0)
Venta de Bienes Municipales	2,907	30	2,457	(2,428)	(98.8)	3,676	69	3,227	(3,158)	(97.9)
Rendimientos Bancarios	24,620	18,070	13,751	4,319	31.4	91,093	51,974	32,134	19,840	61.7
Diversos Productos	984	1,360	954	376	38.2	4,172	3,391	4,490	(1,100)	(24.5)
Subtotal	29,035	20,103	17,924	2,178	12.2	102,019	56,785	43,227	13,558	31.4
<b>Aprovechamientos</b>										
Alfutas, Rec. Sarc. y Gs. Eje.	17,469	14,066	17,469	(5,383)	(19.4)	30,337	42,813	33,563	9,251	27.6
Dorativos	68	85	0	85	100.0	379	750	0	750	100.0
Aprovechamientos Diversos	3,557	5,913	3,857	2,056	53.3	12,188	15,808	12,488	3,320	26.8
Subtotal	21,094	20,064	21,326	(1,242)	(5.8)	42,904	59,371	46,051	13,321	28.9
<b>Total Ingresos Propios</b>	<b>206,621</b>	<b>255,582</b>	<b>191,242</b>	<b>64,339</b>	<b>33.6</b>	<b>1,085,645</b>	<b>1,228,916</b>	<b>985,937</b>	<b>242,982</b>	<b>24.6</b>
<b>Participaciones</b>										
Participaciones Federales	340,035	324,524	325,777	(1,253)	(0.4)	552,106	1,013,539	918,158	95,381	10.4
Participaciones Estatales	11,181	12,933	11,181	1,752	15.7	37,127	37,780	34,025	3,765	11.1
Subtotal	351,215	337,456	336,957	459	0.1	599,233	1,051,319	952,183	99,146	10.4
<b>Aportaciones</b>										
F.A.I.S.H.	1,744	1,729	1,695	34	2.0	5,175	5,145	5,085	60	1.2
F.A.F.M.	22,522	20,769	21,975	(1,207)	(5.5)	66,938	62,294	65,051	(2,758)	(4.2)
Aportaciones Federales	0	0	0	0	0.0	8,202	0	0	0	0.0
Aportaciones Estatales	34,602	62,174	39,182	22,992	59.7	108,609	123,623	119,653	3,961	3.3
Subtotal	58,868	84,672	62,852	21,819	34.7	188,917	191,062	189,799	1,263	0.7
<b>Total Participaciones y Aportaciones</b>	<b>410,084</b>	<b>422,129</b>	<b>399,810</b>	<b>22,318</b>	<b>5.6</b>	<b>1,188,150</b>	<b>1,242,391</b>	<b>1,141,982</b>	<b>100,409</b>	<b>8.8</b>
<b>Otros Ingresos</b>										
Ingresos Diversos	0	672	0	672	100.0	2	681	0	681	100.0
Subtotal	0	672	0	672	100.0	2	681	0	681	100.0
<b>Total Part. Aport. Fondos y Otros Ingresos</b>	<b>0</b>	<b>672</b>	<b>0</b>	<b>672</b>	<b>100.0</b>	<b>2</b>	<b>681</b>	<b>0</b>	<b>681</b>	<b>100.0</b>
<b>Total Ingresos</b>	<b>616,705</b>	<b>678,382</b>	<b>591,053</b>	<b>87,329</b>	<b>14.8</b>	<b>2,273,797</b>	<b>2,471,991</b>	<b>2,127,916</b>	<b>344,072</b>	<b>16.2</b>



Juárez y Libertad  
Centro, C. P. 66299  
San Pedro Garza García, N.L.  
T +52 (81) 8400 4400  
www.sanpedro.gob.mx

77






Municipio de San Pedro Garza García, N.L.  
Informe de Avance de Gestión Financiera  
Tercer Trimestre 2021

75

Egresos por Programa  
(Miles de Pesos)

Concepto	Incurrido 2020	Incurrido 2021	Presup. 2021	Variación/Presupuesto		% Integración 2021
				\$	%	
Seguridad Pública Municipal	133,218	142,019	130,560	5,459	4.0	18.9
Infraestructura y Servicios Públicos	130,788	116,447	90,981	25,466	28.0	15.6
Desarrollo Social Educación y Cultura	71,000	85,965	86,916	(951)	(1.1)	11.4
Participación Ciudadana	7,291	8,042	8,512	(470)	(5.5)	1.1
Desarrollo Urbano y Obras Públicas	26,224	28,794	29,980	(1,186)	(4.0)	3.8
Previsión Social	93,085	112,950	110,955	1,995	1.8	15.0
Administración	120,455	114,105	139,785	(25,680)	(18.4)	15.2
Presupuesto Participativo	5,723	11,291	45,000	(33,709)	(74.9)	1.5
<b>Suma Gastos de Operación y Administración</b>	<b>587,780</b>	<b>619,613</b>	<b>648,689</b>	<b>(29,076)</b>	<b>(4.5)</b>	<b>82.3</b>
Inversiones	360,874	109,917	215,903	(105,986)	(49.1)	14.6
Servicio de la Deuda	2,388	2,388	2,388	(0)	(0.0)	0.3
Organismos Descentralizados y Sindicato	20,811	21,026	20,946	79	0.4	2.8
<b>Suma Otros Egresos</b>	<b>384,074</b>	<b>133,331</b>	<b>239,237</b>	<b>(105,807)</b>	<b>(44.3)</b>	<b>17.7</b>
<b>Total Egresos</b>	<b>971,854</b>	<b>752,944</b>	<b>887,826</b>	<b>(134,883)</b>	<b>(15.2)</b>	<b>100.0</b>



Juárez y Libertad  
Centro, C. P. 66290  
San Pedro Garza García, N. L.  
T. +52 (81) 8400 4400  
www.sanpedro.gob.mx

68

0






Municipio de San Pedro Garza García, N.L.  
Informe de Avance de Gestión Financiera  
Tercer Trimestre 2021

Egresos por Programa al 30 de septiembre  
(Miles de Pesos)

Concepto	Incurrido 2020	Incurrido 2021	Presup. 2021	Variación/Presupuesto		% Integración 2021
				\$	%	
Seguridad Pública Municipal	337,144	388,429	453,423	(64,994)	(14.3)	17.6
Infraestructura y Servicios Públicos	285,620	315,835	390,509	(74,674)	(19.1)	14.3
Desarrollo Social Educación y Cultura	176,378	222,828	356,045	(133,219)	(37.4)	10.1
Participación Ciudadana	19,860	21,057	25,552	(4,495)	(17.8)	1.0
Desarrollo Urbano y Obras Públicas	67,856	76,939	107,674	(30,735)	(28.5)	3.5
Provisión Social	234,073	306,483	332,866	(26,383)	(7.9)	13.9
Administración	281,762	303,713	394,477	(90,764)	(23.0)	13.7
Presupuesto Participativo	19,080	18,180	135,000	(116,810)	(86.5)	0.8
<b>Suma Gastos de Operación y Administración</b>	<b>1,401,883</b>	<b>1,653,472</b>	<b>2,195,547</b>	<b>(542,075)</b>	<b>(24.7)</b>	<b>74.7</b>
Inversiones	715,191	482,231	617,818	(135,587)	(21.9)	21.8
Servicio de la Deuda	7,165	7,165	7,165	0	0.0	0.3
Organismos Descentralizados y Sindicato	70,165	69,588	73,358	(3,771)	(5.1)	3.1
<b>Suma Otros Egresos</b>	<b>792,521</b>	<b>558,984</b>	<b>698,341</b>	<b>(139,357)</b>	<b>(20.0)</b>	<b>25.3</b>
<b>Total Egresos</b>	<b>2,194,404</b>	<b>2,212,456</b>	<b>2,893,888</b>	<b>(681,432)</b>	<b>(23.5)</b>	<b>100.0</b>



San Pedro Garza García  
GOBIERNO MUNICIPAL  
Juárez y Libertad  
Centro, C. P. 66249  
San Pedro Garza García, N. L.  
T +52 (81) 8406 4400  
www.sanpedro.gob.mx





Municipio de San Pedro Garza García, N.L.  
Informe de Avance de Gestión Financiera  
Tercer Trimestre 2021

Egresos por Programa y Subprograma  
(Miles de Pesos)

Concepto	Incurrido 2020	Incurrido 2021	Presup. 2021	Variación/Presupuesto		Incurrido Acum. 2020	Incurrido Acum. 2021	Presup. Acum. 2021	Variación/Presupuesto	
				\$	%				\$	%
<b>Seguridad Pública Municipal</b>										
Seguridad Pública	41,304	39,878	36,656	3,022	8.2	109,578	112,367	116,735	(4,343)	(3.7)
Policía	79,452	98,091	95,322	759	0.8	203,830	263,252	313,770	(50,518)	(16.1)
Tránsito y Vialidad	12,461	6,030	4,382	1,668	36.1	23,736	12,790	22,917	(10,127)	(44.2)
Subtotal	133,218	142,019	136,560	5,459	4.0	337,144	388,429	452,423	(64,994)	(14.3)
<b>Infraestructura y Servicios Públicos</b>										
Soporte Operativo	26,628	10,317	7,656	2,621	34.1	36,636	43,202	48,873	(5,671)	(11.6)
Infraestructura	10,839	13,696	13,076	820	6.3	33,719	40,108	54,628	(14,520)	(26.6)
Imagen Urbana	18,823	24,544	29,684	(5,140)	(17.3)	47,743	60,829	87,979	(27,150)	(30.9)
Limpia, Alumb. y Vías Públicas	74,436	67,690	40,525	27,165	67.0	147,321	171,696	192,029	(27,333)	(13.7)
Subtotal	130,766	116,447	90,981	25,466	28.0	265,620	315,835	380,509	(74,674)	(19.3)
<b>Desarrollo Social, Educación y Cultura</b>										
Centros Cívicos y de Desarrollo	8,007	9,662	7,775	1,887	24.3	17,894	25,765	21,425	4,336	20.2
Deportes	8,495	9,272	13,115	(3,843)	(29.3)	27,126	23,964	34,888	(10,924)	(31.3)
Espacios Culturales	9,749	14,944	19,346	(4,402)	(22.8)	24,758	35,492	45,128	(9,636)	(21.4)
Desarrollo Int. de la Familia	33,610	41,055	20,899	20,156	56.4	75,652	112,334	207,937	(95,603)	(46.0)
Educación	5,714	5,517	5,936	(419)	(7.1)	14,205	13,166	16,064	(2,899)	(16.0)
Desarrollo Humano y Salud	4,043	2,116	16,967	(14,851)	(97.5)	12,204	5,589	22,043	(16,454)	(74.6)
Desarrollo Económico	1,382	3,399	2,877	522	18.2	4,540	6,518	8,561	(2,043)	(23.9)
Subtotal	71,000	85,965	86,916	(951)	(1.1)	176,378	222,826	356,045	(133,219)	(37.4)
<b>Participación Ciudadana</b>										
Participación Ciudadana	3,876	4,153	4,345	(193)	(4.4)	10,447	11,125	13,052	(1,916)	(14.7)
Atención Ciudadana	3,415	3,689	4,187	(275)	(6.7)	9,413	9,921	12,500	(2,579)	(26.6)
Subtotal	7,291	8,042	8,512	(470)	(5.5)	19,860	21,046	25,552	(4,495)	(17.6)
<b>Desarrollo Urbano y Obras Públicas</b>										
Control Urbano	14,458	15,814	15,805	9	0.1	38,149	42,337	58,864	(16,527)	(28.1)
Obras Públicas	8,724	8,293	11,148	(2,855)	(25.6)	23,914	23,368	33,501	(10,133)	(30.2)
Mantenimiento	3,042	4,697	3,026	1,669	54.9	5,903	11,234	15,309	(4,075)	(26.6)
Subtotal	26,224	28,794	29,980	(1,186)	(4.0)	67,966	76,939	107,674	(30,735)	(28.5)
<b>Previsión Social</b>										
Prestaciones a Trabajadores	44,331	59,179	66,996	(7,817)	(11.7)	112,840	172,587	200,989	(28,401)	(14.1)
Jubilados y Pensionados	49,054	53,771	43,959	9,812	22.3	121,233	133,865	131,878	2,018	1.5
Subtotal	93,665	112,950	110,955	1,995	1.8	234,073	306,452	332,868	(26,383)	(7.9)
<b>Administración</b>										
Administración de la Función Pública	42,760	19,075	26,242	(7,187)	(27.3)	72,028	51,034	81,912	(30,878)	(37.7)
Administración Hacendaria	20,327	19,700	22,324	(2,624)	(11.8)	56,192	58,265	67,184	(8,919)	(13.3)
Administración de Servicios	57,389	76,330	91,219	(15,889)	(17.4)	153,543	194,414	245,381	(50,957)	(29.6)
Subtotal	120,455	114,105	139,785	(25,680)	(18.4)	281,762	303,713	394,477	(90,764)	(23.0)
<b>Presupuesto Participativo</b>										
Presupuesto Participativo	5,723	11,281	45,000	(33,709)	(74.9)	19,080	18,190	135,000	(116,810)	(66.5)
Subtotal	5,723	11,281	45,000	(33,709)	(74.9)	19,080	18,190	135,000	(116,810)	(66.5)
<b>Suma Operación y Administración</b>	<b>387,781</b>	<b>619,613</b>	<b>648,669</b>	<b>(29,076)</b>	<b>(4.5)</b>	<b>1,401,884</b>	<b>1,653,472</b>	<b>2,195,547</b>	<b>(542,075)</b>	<b>(24.7)</b>



Juárez y Libertad  
Centro, C. P. 66259  
San Pedro Garza García, N. L.  
T. +52 (81) 8420 4400  
www.sanpedro.gob.mx

70





Municipio de San Pedro Garza García, N.L.  
Informe de Avance de Gestión Financiera  
Tercer Trimestre 2021

Egresos por Programa y Subprograma  
(Miles de Pesos)

Concepto	Incurrido 2020	Incurrido 2021	Presup. 2021	Inc. 2020 vs Inc. 2021		Incurrido Acum. 2020	Incurrido Acum. 2021	Presup. Acum. 2021	Inc. Acum. 2021 vs Ppto.	
				\$	%				\$	%
<b>Inversiones</b>										
Inversión en Obras Públicas	343,290	88,436	197,482	(109,046)	(55.2)	621,917	436,614	515,354	(78,740)	(15.3)
Inversión en Activo Fijo	14,192	16,141	18,421	(2,229)	(12.4)	81,282	29,779	102,463	(72,684)	(70.9)
Inversión de Obra Pública Ppto. Participativo	2,390	5,010	0	5,010	100.0	5,335	15,508	0	15,508	100.0
Inversión de Activo Fijo Ppto. Participativo	395	330	0	330	100.0	6,458	330	0	330	100.0
<b>Subtotal</b>	<b>360,873</b>	<b>109,917</b>	<b>215,903</b>	<b>(109,986)</b>	<b>(49.1)</b>	<b>715,191</b>	<b>482,231</b>	<b>617,818</b>	<b>(135,987)</b>	<b>(21.9)</b>
<b>Servicio de la Deuda</b>										
Obligaciones Aport. Publ. Privadas	2,388	2,388	2,388	(0)	(0.0)	7,165	7,165	7,165	0	0.0
<b>Subtotal</b>	<b>2,388</b>	<b>2,388</b>	<b>2,388</b>	<b>(0)</b>	<b>(0.0)</b>	<b>7,165</b>	<b>7,165</b>	<b>7,165</b>	<b>0</b>	<b>0.0</b>
<b>Organismos Descentralizados y Sindicato</b>										
REFUNDIA	1,000	1,250	1,250	0	0.0	4,000	3,750	3,750	0	0.0
Instituto de la Juventud	2,478	2,347	2,847	(0)	(0.0)	8,911	8,541	8,541	(0)	(0.0)
Sindicato Municipal	17,334	16,929	16,849	80	0.5	57,254	57,297	61,067	(3,770)	(6.2)
<b>Subtotal</b>	<b>20,812</b>	<b>21,026</b>	<b>20,946</b>	<b>79</b>	<b>0.4</b>	<b>70,165</b>	<b>69,588</b>	<b>73,358</b>	<b>(3,771)</b>	<b>(5.1)</b>
<b>Suma Otros Egresos</b>	<b>384,073</b>	<b>133,331</b>	<b>239,237</b>	<b>(105,907)</b>	<b>(44.3)</b>	<b>792,520</b>	<b>559,984</b>	<b>698,341</b>	<b>(139,357)</b>	<b>(20.0)</b>
<b>Total Egresos</b>	<b>871,854</b>	<b>752,944</b>	<b>887,926</b>	<b>(134,983)</b>	<b>(15.2)</b>	<b>2,194,404</b>	<b>2,212,456</b>	<b>2,833,869</b>	<b>(681,432)</b>	<b>(23.5)</b>



Juárez y Libertad  
Centro, C. P. 66200  
San Pedro Garza García, N. L.  
T + 52 (81) 8436 4436  
www.sanpedro.gob.mx





Municipio de San Pedro Garza García, N.L.  
Informe de Avance de Gestión Financiera  
Tercer Trimestre 2021

Informe de Subsidios, Disminuciones y Condonaciones  
(Miles de Pesos)

79

Concepto	Tercer Trimestre 2020		Tercer Trimestre 2021	
	Importe	No. de Expedientes	Importe	No. de Expedientes
<b>IMPUESTOS</b>				
Impuesto sobre adquisición de inmuebles	71	23	77	54
Impuesto Predial	815	72	797	34
Rezago del Impuesto Predial	291	10	70	13
Predial Mod. Catastral	5	1	-	-
Rezago Modernización Catastral	22	1	-	-
<b>Total de Impuestos:</b>	<b>1,204</b>	<b>107</b>	<b>944</b>	<b>101</b>
<b>DERECHOS</b>				
Permiso Rotura de Pavimento	-	-	612	1
Revisión de Notas de ISAI	-	-	0.3	1
Ocupación de la Vía Pública	-	-	410	20
Limpia y Recolección de Desechos	-	-	10	1
Limpia y Recolección de Desechos	56	16	36	12
Restaurant Week	475	132	2	1
Refrendo de Alcohol	542	29	745	23
Permiso de No Estacionarse	41	31	34	22
Revisión de Notas de ISAI	0.1	2	-	-
Señalamiento Permiso No Estacionarse	2	1	-	-
Elaboración de planos Mader. Catastral	8	1	-	-
Número oficial para casa habitación	0.1	1	-	-
Aprobación Planos y Permisos Construcción	1	3	-	-
Alineamientos	0.2	1	-	-
<b>Total de Derechos:</b>	<b>1,125</b>	<b>217</b>	<b>1,850</b>	<b>81</b>
<b>PRODUCTOS</b>				
Renta de Auditorio	-	-	126	1
Renta Lote de Panteón Municipal	23	15	11	8
Inhumaciones y Exhumaciones	18	24	19	22
Gavetes del Panteón Municipal	4	1	-	-
Gimnasio Canteras	-	-	22	160
Gimnasio San Pedro 400	-	-	287	1,678
Gimnasio Casco Jesus D. Gonzalez	-	-	130	858
Centro Atención Juvenil San Pedro Raza	-	-	283	2,527
Centro Deportivo FUD	-	-	257	856
DIF Ctro. Desarrollo Integral 1	-	-	37	53
DIF Ctro. Desarrollo Integral 2	-	-	29	54
DIF Ctro. Desarrollo Integral 5	-	-	17	45
Centro Intergeneracional SP 400	92	207	27	101
Centro Des. Integral San Pedro	-	-	391	1,422
Stands de Exposiciones	-	-	7	5
<b>Total de Productos:</b>	<b>136</b>	<b>247</b>	<b>1,643</b>	<b>7,790</b>

Incluye el 15% y el 10% autorizados en el Artículo 21 bis-12 de la Ley de Hacienda para los Municipios del Estado de Nuevo León



Juarez y Libertad  
Centro, C. P. 66209  
San Pedro Garza García, N. L.  
T. +52 (81) 8400 4400  
www.sanpedro.gob.mx

72

5





**Municipio de San Pedro Garza García, N.L.  
Informe de Avance de Gestión Financiera  
Tercer Trimestre 2021**

**Informe de Subsidios, Disminuciones y Condonaciones  
(Miles de Pesos)**

Concepto	Tercer Trimestre 2020		Tercer Trimestre 2021	
	Importe	No. de Expedientes	Importe	No. de Expedientes
Multas de Tránsito	849	3,030	394	1,371
Multas por Faltar Permiso de Construcción	2,083	79	2,064	94
Multa por Derribo de Arbolado	7	2	-	-
Multa de Parquímetros	749	11,056	207	365
Multas por Sanciones del Impuesto Predial	471	29	1,018	70
Multas de Predial Modernización Catastral	167	51	245	88
Sanción Licencias de Anuncios	-	-	1	1
Sanciones Multa de Comercio y Similares	-	-	87	2
Recargos Impuesto Sobre Adquisición de Inmuebles	809	241	3,460	254
Recargos Predial	1,815	1,958	3,947	1,734
Recargos por Modernización Catastral	68	51	100	88
Recargos Limpia y Recolección Desechos	8	16	3	12
Recargos Inscripción y Refrendos	61	30	120	23
Recargo de Documentos	6	9	19	7
Recargo Licencia de Anuncios	5	21	24	78
Recargo de Revisión de Notas de ISAI	-	-	6	34
Recargo Multa de Comercio y Similares	-	-	8	1
Gastos de Ejecución	18	1	-	-
Recargos	145	255	197	116
Intereses por financiamiento	1	1	1	2
Indemnización por Cheque Dovuelto (20%)	36	5	64	4
<b>Total de aprovechamientos:</b>	<b>7,297</b>	<b>16,835</b>	<b>11,964</b>	<b>4,344</b>
<b>Sumas totales:</b>	<b>9,783</b>	<b>17,406</b>	<b>16,401</b>	<b>12,316</b>

\*Nota: Las multas de tránsito y Parquímetros cobradas e ingresados por Bancos están contabilizadas por número de tickets no por número de contribuyentes. Cabe aclarar que son bonificaciones que ingresaron y se contabilizaron en nuestros cuantías en este trimestre.



Juárez y Libertad  
Carretera, C. P. 66299  
San Pedro Garza García, N. L.  
T. +52 (81) 8436 4490  
www.sanpedro.gob.mx

*D*





Municipio de San Pedro Garza García, N.L.  
Informe de Avance de Gestión Financiera  
Tercer Trimestre 2021

Saldos de Cuentas por Cobrar  
al 30 de septiembre de 2021  
(Miles de Pesos)

81

Conceptos	Saldo
<b>I- IMPUESTOS</b>	
Convenios de Impuesto Predial	90
Predial 2017 y Rezago	485,662
Convenios de I.S.A.I.	12,527
<b>Total Impuestos</b>	<b>498,279</b>
<b>II- DERECHOS</b>	
Revalidación de Anuencia	12,001
Permiso de No Estacionarse	663
Limpia y Recolección de Desechos	8,987
Ocupación de la Vía Pública	-
<b>Total Derechos</b>	<b>21,651</b>
<b>IV- PRODUCTOS</b>	
Conv. Venta de Terrenos Municipales	759
Conv. Venta Terrenos Canteras	483
<b>Total Productos</b>	<b>1,242</b>
<b>V- APROVECHAMIENTOS</b>	
Multas de Tránsito	146,411
Multas de Comercio	116
<b>Total Aprovechamientos</b>	<b>146,527</b>
<b>OTROS CONCEPTOS</b>	
Cheques Devueltos	352
Indemnización de Cheques Devueltos	70
<b>Total Otros Conceptos</b>	<b>423</b>
<b>Total</b>	<b>668,122</b>



Juárez y Libertad  
Centro, C. P. 66200  
San Pedro Garza García, N. L.  
T. +52 (81) 8400 4490  
[www.sanpedro.gob.mx](http://www.sanpedro.gob.mx)

74

D







Municipio de San Pedro Garza García, N.L.  
Informe de Avance de Gestión Financiera  
Tercer Trimestre 2021

82

### Fondo de Aportaciones del Ramo 33



Justicia y Libertad  
Centro, C. P. 66300  
San Pedro Garza García, N. L.  
T. +52 (81) 8400 4400  
[www.sanpedro.gob.mx](http://www.sanpedro.gob.mx)

75

0





Municipio de San Pedro Garza García, N.L.  
Informe de Avance de Gestión Financiera  
Tercer Trimestre 2021

83

Fondo de Aportaciones para el  
Fortalecimiento de los Municipios  
del 1 de julio al 30 de septiembre de 2021

*Handwritten mark*



Juárez y Libertad  
Centro, C. P. 66299  
San Pedro Garza García, N. L.  
T - 52 (81) 8426 4496  
[www.sanpedro.gob.mx](http://www.sanpedro.gob.mx)

76

*Handwritten mark*





**Municipio de San Pedro Garza García, N.L.**  
**Informe de Avance de Gestión Financiera**  
**Tercer Trimestre 2021**

**Fondo de Aportaciones para el Fortalecimiento de los Municipios**  
**del 1 de julio al 30 de septiembre de 2021**

**FONDO DE APORTACIONES PARA EL FORTALECIMIENTO DE LOS MUNICIPIOS Y DE LAS DEMARCACIONES**  
**TERRITORIALES DEL DISTRITO FEDERAL, 2021**  
**INFORME DE PROYECTOS Y ACCIONES REALIZADAS**



**PRESIDENCIA MUNICIPAL DE SAN PEDRO GARZA GARCÍA, N.L.**  
**01 de Julio al 30 de Septiembre 2021**

Monto total de recursos asignados al Municipio: \$82'674,312.00	Total destinado para el pago de deuda: \$ 0.00
Monto de los recursos ministrados al Municipio: \$62'005,734.00	
Monto total de rendimientos: \$ 257,183.30	
Monto total de recursos ejercidos en el Municipio: \$ 55'324,491.99	
Monto total de recursos por ejercer: \$ 6'681,742.02	

DESCRIPCIÓN	MONTO TOTAL MINISTRADO	MONTO EJERCIDO	MÉTAS			
			MINISTRADO PAGO A CAPITAL	EJERCIDO PAGO A CAPITAL	MINISTRADO PAGO DE INTERESES	EJERCIDO PAGO DE INTERESES
GASOLINA	15,057,956.99	9,799,540.94	0.00	0.00	0.00	0.00
MANTENIMIENTO CAMARAS DE SEGURIDAD FEBRERO A DICIEMBRE 2021	46,246,637.01	45,525,951.04	0.00	0.00	0.00	0.00
SUMA	62,005,734.00	55,324,491.99	0.00	0.00	0.00	0.00

LIC. MIGUEL BERNARDO TREVINO DE HOYOS  
 Firma del Presidente Municipal

C.P. ROSA MARIA HINOJOSA MARTÍNEZ  
 Firma del Secretario de Finanzas

14 DE OCTUBRE DE 2021  
 Fecha de publicación



Juárez y Libertad  
 Centro, C. P. 66207  
 San Pedro Garza García, N. L.  
 T +52 (81) 9436 4200  
 www.sanpedro.gob.mx

D





Municipio de San Pedro Garza García, N.L.  
Informe de Avance de Gestión Financiera  
Tercer Trimestre 2021

85

Fondo de Aportaciones para la  
Infraestructura Social Municipal  
del 1 de julio al 30 de septiembre 2021



Juárez y Libertad  
Carretera, C. P. 662100  
San Pedro Garza García, N. L.  
T. +52 (81) 8409 4100  
[www.sanpedro.gob.mx](http://www.sanpedro.gob.mx)

78

D











Municipio de San Pedro Garza García, N.L.  
Informe de Avance de Gestión Financiera  
Tercer Trimestre 2021

89

## Avances del Plan Municipal de Desarrollo 2018-2021




Juárez y Libertad  
Centro, C. P. 66250  
San Pedro Garza García, N. L.  
T. +52 (81) 8430 4400  
[www.sanpedro.gob.mx](http://www.sanpedro.gob.mx)

82







Municipio de San Pedro Garza García, N.L.  
Informe de Avance de Gestión Financiera  
Tercer Trimestre 2021

90

Avances del Plan Municipal de Desarrollo  
Indicadores del Plan Municipal de Desarrollo por el período correspondiente del 01 de enero al 30 de septiembre de 2021

Objetivo Estratégico	Nombre del indicador	Unidad de medida del indicador	Sentido del indicador	Meta acumulada	Realizado a la fecha (acumulado)	Responsable
<b>EJE I. SEGURIDAD CIUDADANA</b>						
1. Desarrollar un modelo policial de proximidad para el municipio de San Pedro Garza García	Número de policías en activo	Número	Ascendente	600	633	Secretaría de Seguridad Pública Municipal
	Porcentaje de policías que cuentan con el Certificado Único Policial	Porcentaje	Ascendente	100%	99%	Secretaría de Seguridad Pública Municipal
	Personas que consideran que los ciudadanos colaboran con la policía para reducir la incidencia delictiva	Porcentaje	Ascendente	0%	0%	Secretaría de Seguridad Pública Municipal
	Planes operativos semestrales en base a evidencia por zona	Número	Ascendente	36	37	Secretaría de Seguridad Pública Municipal
	Informes Policiales Fomdogapacos generados por semana atendidos (reportes confirmados en CA)	Porcentaje	Ascendente	100%	100%	Secretaría de Seguridad Pública Municipal
2. Rediseñar el sistema de desarrollo policial para apoyar la implementación del modelo y dignificar la función de los policías	Porcentaje de elementos capacitados en la nueva academia de policía municipal	Número	Ascendente	50	43	Secretaría de Seguridad Pública Municipal
	Porcentaje de policías capacitados dentro del modelo policial de San Pedro Garza García, estrategia 360° (cantidad)	Número	Ascendente	50	102	Secretaría de Seguridad Pública Municipal
	Porcentaje de Personal Docente / cursos evaluados definido por el Sistema Nacional de Seguridad Pública	Número	Ascendente	8	5	Secretaría de Seguridad Pública Municipal
	Planes de estudio de formación inicial, continua, especialización, promoción de grados del municipio	Número	Ascendente	0	0	Secretaría de Seguridad Pública Municipal
	Elementos de infraestructura y equipamiento mínimo definido por el Sistema Nacional de Seguridad Pública de la academia	Número	Ascendente	10	12	Secretaría de Seguridad Pública Municipal
	Contar con los 5 instrumentos normativos (reglamento, catálogo de puestos, manual de organización, manual de procedimientos, herramientas de control y seguimiento)	Número	Ascendente	0	0	Secretaría de Seguridad Pública Municipal
	Cumplimiento de programa de fijo de reclutamiento y selección mediante la ejecución de convocatorias	Porcentaje	Ascendente	0%	1%	Secretaría de Seguridad Pública Municipal
	Número de convocatorias públicas realizadas al servicio profesional de carrera policial y ascensos	Número	Ascendente	1	0	Secretaría de Seguridad Pública Municipal

83



Juárez y Libertad  
Centro, C. P. 66200  
San Pedro Garza García, N. L.  
T. +52 (81) 8400 4400  
www.sanpedro.gob.mx



D



Municipio de San Pedro Garza García, N.L.  
Informe de Avance de Gestión Financiera  
Tercer Trimestre 2021

Avances del Plan Municipal de Desarrollo  
Indicadores del Plan Municipal de Desarrollo por el periodo correspondiente del 01 de enero al 30 de septiembre de 2021

91

Objetivo Estratégico	Nombre del Indicador	Unidad de medida del Indicador	Sentido del Indicador	Meta acumulada	Realizado a la fecha (acumulado)	Responsable
2. Rediseñar el sistema de desarrollo policial para apoyar la implementación del modelo y dignificar la función de los policías	Número de sesiones y ceremonias de mérito y reconocimiento avaladas por el órgano colegiado	Número	Ascendente	0	0	Secretaría de Seguridad Pública Municipal
	Porcentaje de policías con salario homologado a la línea base de \$20,000	Porcentaje	Ascendente	100%	100%	Secretaría de Administración
	Cumplimiento de los 7 condiciones laborales del Sistema Nacional de Seguridad Pública (1. Homologación al salario nacional de referencia (\$933 pesos) 2. Acceso a créditos para vivienda 3. Seguro de vida 4. Servicio Médico 5. Fondo de ahorro para el retiro de los policías 6. Acceso a apoyos para familias de policías caídos en cumplimiento del deber 7. Becas escolares para hijos de policías)	Número	Ascendente	7	7	Secretaría de Administración
3. Mantener una estrecha colaboración y coordinación con las autoridades responsables en materia de seguridad, inteligencia, prevención, procuración e impartición de justicia para mejorar la efectividad de la operación policiaca	IPH (delitos) que se convierten en carzeta de investigación	Porcentaje	Ascendente	100%	100%	Secretaría de Seguridad Pública Municipal
	Reuniones interinstitucionales en temas de prevención del delito	Número	Ascendente	9	162	Secretaría de Seguridad Pública Municipal
4. Fortalecer el trabajo policial mediante un sistema para la regulación normativa y operativa de la Secretaría de Seguridad Pública municipal para crear una institución profesional y de constante mejora.	Protocolos documentados	Número	Ascendente	0	1	Secretaría de Seguridad Pública Municipal
	Contar con los 3 instrumentos normativos	Número	Ascendente	0	0	Secretaría de Seguridad Pública Municipal
	Número de policías capacitados en cada protocolo	Número	Ascendente	0	259	Secretaría de Seguridad Pública Municipal

84



Judicio y Libertad  
Centro, C. P. 66290  
San Pedro Garza García, N. L.  
T. +52 (81) 8406 6400  
www.sanpedro.gob.mx

D





Municipio de San Pedro Garza García, N.L.  
Informe de Avance de Gestión Financiera  
Tercer Trimestre 2021

92

Avances del Plan Municipal de Desarrollo  
Indicadores del Plan Municipal de Desarrollo por el periodo correspondiente del 01 de enero al 30 de septiembre de 2021

Objetivo Estratégico	Nombre del Indicador	Unidad de medida del Indicador	Sentido del Indicador	Meta acumulada	Realizado a la fecha (acumulado)	Responsable
5. Impulsar proyectos que modifiquen dinámicas sociales, urbanas y culturales generadoras de desintegración social y violencia al promover la participación interinstitucional, así como el involucramiento de organizaciones de la sociedad civil, universidades y sector privado.	Adolescentes orientados y acompañados	Número	Ascendente	144	309	Secretaría de Seguridad Pública Municipal
	Talleres de prevención de adicciones, violencia escolar, embarazo adolescente	Número	Ascendente	24	41	Secretaría de Seguridad Pública Municipal
	Número de espacios públicos intervenidos con la participación municipal así como el involucramiento de organizaciones de la sociedad civil, universidades y el sector privado	Número	Ascendente	4	9	Secretaría de Seguridad Pública Municipal
	Tasa de delitos de violencia familiar en el municipio	Tasa	Descendente	0.03	11.3	Secretaría de Seguridad Pública Municipal
	Porcentaje de víctimas atendidas por la Unidad Especializada de Atención a Víctimas	Número	Ascendente	99	129	Secretaría de Seguridad Pública Municipal
	Número de policías capacitados en el atención a la violencia familiar	Número	Ascendente	13	12	Secretaría de Seguridad Pública Municipal
	6. Fortalecer el tejido social a través de la implementación del modelo homólogo de justicia cívica: Buen gobierno y cultura de la legalidad	Número de policías capacitados	Número	Ascendente	450	359
Tiempos de atención desde que se desarrolla la remisión hasta que se concluye la audiencia		Número	Descendente	23	18	Secretaría del R. Ayuntamiento
Cumplimiento de trabajos a favor de la comunidad		Porcentaje	Descendente	0%	0%	Secretaría del R. Ayuntamiento
Disminuir la reincidencia de infractores		Porcentaje	Descendente	0%	0%	Secretaría del R. Ayuntamiento
Porcentaje de implementación del modelo homólogo de justicia cívica		Porcentaje	Ascendente	22%	21%	Secretaría del R. Ayuntamiento



Juárez y Libertad  
Centro, C. P. 66200  
San Pedro Garza García, N. L.  
T. +52 (81) 8430 4400  
www.sanpedro.gob.mx

85





Municipio de San Pedro Garza García, N.L.  
Informe de Avance de Gestión Financiera  
Tercer Trimestre 2021

93

**Avances del Plan Municipal de Desarrollo**  
Indicadores del Plan Municipal de Desarrollo por el periodo correspondiente del 01 de enero al 30 de septiembre de 2021

Objetivo Estratégico	Nombre del Indicador	Unidad de medida del Indicador	Sentido del indicador	Meta acumulada	Realizado a la fecha (acumulado)	Responsable
7. Desarrollar una plataforma de seguridad más cercana a los ciudadanos que les genere más confianza	Capacitar a policías en sistema de actuación para la atención integral de violencia familiar y de género	Número	Ascendente	13	12	Secretaría de Seguridad Pública Municipal
	Percepción de confianza en la policía del municipio	Porcentaje	Ascendente	40%	39.6%	Secretaría de Seguridad Pública Municipal
	Número de estrategias y políticas diseñadas	Número	Ascendente	36	36	Secretaría de Seguridad Pública Municipal
	Percepción de inseguridad de vivir en el municipio	Porcentaje	Descendente	16%	7.1%	Secretaría de Seguridad Pública Municipal
	Informe de quejas presentados ante vecinos en zonas y sectores del municipio	Número	Ascendente	39	36	Secretaría de Seguridad Pública Municipal



Judroz y Libertad  
Centro, C. P. 66200  
San Pedro Garza García, N. L.  
T +52 (81) 8406 4400  
www.sanpedro.gob.mx

86

D





**Municipio de San Pedro Garza García, N.L.  
Informe de Avance de Gestión Financiera  
Tercer Trimestre 2021**

**Avances del Plan Municipal de Desarrollo**  
Indicadores del Plan Municipal de Desarrollo por el periodo correspondiente del 01 de enero al 30 de septiembre de 2021

Objetivo Estratégico	Nombre del Indicador	Unidad de medida del indicador	Sentido del indicador	Meta acumulada	Realizado a la fecha (acumulado)	Responsable
<b>EJE II. BIENESTAR HUMANO</b>						
1. Generar y desarrollar habilidades para el fortalecimiento de los vínculos familiares	Padres de familia participantes en la capacitación	Número	Ascendente	200	160	DIF
2. Contribuir al fortalecimiento de la cultura pública con perspectiva de familia, al integrar a los diferentes sectores de la sociedad civil que trabajan en pro de ésta	Estudios presentados al Consejo de INFAMILIA	Número	Ascendente	1	1	Instituto Municipal de la Familia
	Acciones afirmativas realizadas por el INFAMILIA	Número	Ascendente	6	6	Instituto Municipal de la Familia
	Comentarios presentados al Consejo de INFAMILIA	Número	Ascendente	4	3	Instituto Municipal de la Familia
3. Promover y mejorar la salud física y emocional de la población	Campañas de difusión en materia de salud	Número	Ascendente	9	11	Secretaría de Desarrollo Social y Humano
	Brigadas en salud	Número	Ascendente	5	11	Secretaría de Desarrollo Social y Humano
	Beneficiarios por brigadas en salud	Número	Ascendente	300	184,501	Secretaría de Desarrollo Social y Humano
	Pláticas y talleres de prevención en salud	Número	Ascendente	12	61	Secretaría de Desarrollo Social y Humano
	Beneficiarios por pláticas y talleres de prevención en salud	Número	Ascendente	570	1,763	Secretaría de Desarrollo Social y Humano
	Estudio presentado al Consejo de INFAMILIA	Número	Ascendente	2	2	Instituto Municipal de la Familia
	Campañas informativas realizadas a favor del ejercicio y la buena alimentación	Número	Ascendente	10	30	Secretaría de Cultura y Educación
	Intervenciones cotidianas realizadas	Número	Ascendente	2,700	4,439	DIF
	Acciones de prevención para la salud emocional y mental	Número	Ascendente	160	110	DIF
	4. Mejorar la calidad de vida de las personas y familias, mediante la atención a las carencias sociales que determinan la condición de pobreza	Apoyos en especie entregados	Número	Ascendente	3,168	1,171
Apoyos de medicamentos y productos de primera necesidad entregados		Número	Ascendente	2,322	2,557	DIF
Servicios otorgados a través de DIF te acompaña		Número	Ascendente	1,760	6,352	DIF

87



Juárez y Libertad  
Centro, C. P. 66200  
San Pedro Garza García, N. L.  
T +52 (81) 8430 4430  
www.sanpedro.gob.mx





Municipio de San Pedro Garza García, N.L.  
Informe de Avance de Gestión Financiera  
Tercer Trimestre 2021

95

Avances del Plan Municipal de Desarrollo  
Indicadores del Plan Municipal de Desarrollo por el período correspondiente del 01 de enero al 30 de septiembre de 2021

Objetivo Estratégico	Nombre del Indicador	Unidad de medida del Indicador	Sentido del Indicador	Meta acumulada	Realizado a la fecha (acumulado)	Responsable
5. Sociauxar el conocimiento sobre los derechos de la infancia	Aumentar el porcentaje de la capacidad instalada de atención en CENDI 2	Porcentaje	Ascendente	40%	40%	DIF
	Acciones realizadas para mejora de estándares de calidad en guardería	Número	Ascendente	80	98	DIF
	Jóvenes de 12 a 18 años que acuden a estancia	Número	Ascendente	200	36	DIF
6 Promover la igualdad entre géneros y la autonomía de la mujer	Número de sesiones de la Unidad de Igualdad	Número	Ascendente	9	10	Secretaría General
	Número de integrantes de la Unidad de Igualdad (Personal capacitado)	Número	Ascendente	132	195	Secretaría General
	Número de actividades municipales que incluyen métodos o actividades de promoción de igualdad	Número	Ascendente	20	17	Secretaría General
	Número de diagnósticos en materia de género e igualdad	Número	Ascendente	0	0	Secretaría General
7. Mejorar la calidad de vida de la ciudadanía al incrementar la cobertura de servicios a personas en situación de vulnerabilidad	Equipación de polifunc pública municipal del Adulto Mayor presentada al Consejo de INFAMILIA	Número	Ascendente	0	0	Instituto Municipal de la Familia
	Adultos Mayores beneficiados en Centros Municipales	Número	Ascendente	66	63	DIF
	Espacios rehabilitados para el Adulto Mayor	Número	Ascendente	0	0	DIF
8. Diversificar y promover la propuesta cultural del municipio como un vehículo para la transformación humana	Cursos y talleres en artes escénicas	Número	Ascendente	39	45	Secretaría de Cultura y Educación
	Beneficiados en los cursos y talleres en artes escénicas	Número	Ascendente	290	3,351	Secretaría de Cultura y Educación
	Talleres de escritura	Número	Ascendente	1	1	Secretaría de Cultura y Educación
	Beneficiados en los talleres de escritura	Número	Ascendente	10	22	Secretaría de Cultura y Educación
	Instituciones o asociaciones participantes en los eventos del municipio	Número	Ascendente	1	1	Secretaría de Cultura y Educación
	Recorridos realizados	Número	Ascendente	47	29	Secretaría de Cultura y Educación
	Visitantes a los recorridos	Número	Ascendente	610	622	Secretaría de Cultura y Educación
	Eventos de promoción del patrimonio cultural e histórico	Número	Ascendente	3	1	Secretaría de Cultura y Educación
	Participaciones	Número	Ascendente	2,400	7,209	Secretaría de Cultura y Educación
	Talleres y charlas realizados	Número	Ascendente	2	8	Secretaría de Cultura y Educación
Beneficiados	Número	Ascendente	175	216	Secretaría de Cultura y Educación	



Juarez y Libertad  
Centro, C. P. 66299  
San Pedro Garza García, N. L.  
T. +52 (81) 8406 6400  
www.sanpedro.gob.mx

88

0





**Municipio de San Pedro Garza García, N.L.  
Informe de Avance de Gestión Financiera  
Tercer Trimestre 2021**

96

**Avances del Plan Municipal de Desarrollo**  
Indicadores del Plan Municipal de Desarrollo por el periodo correspondiente del 01 de enero al 30 de septiembre de 2021

Objetivo Estratégico	Nombre del Indicador	Unidad de medida del Indicador	Sentido del Indicador	Meta acumulada	Realizado a la fecha (acumulado)	Responsable
8. Diversificar y promover la propuesta cultural del municipio como un vehículo para la transformación humana	Cantidad de talleres, ligas o eventos en los que participaron atletas o equipos municipales	Número	Ascendente	1	0	Secretaría de Cultura y Educación
	Cantidad de participantes en torneos, ligas o eventos	Número	Ascendente	250	0	Secretaría de Cultura y Educación
	Cantidad de disciplinas representadas en torneos, ligas o eventos	Número	Ascendente	16	0	Secretaría de Cultura y Educación
	Campañas realizadas	Número	Ascendente	2	2	Secretaría de Cultura y Educación
	Eventos para sensibilización	Número	Ascendente	0	5	Secretaría de Cultura y Educación
	Número de eventos de scouting para selección de talentos	Número	Ascendente	3	0	Secretaría de Cultura y Educación
	Murales realizados	Número	Ascendente	12	40	Instituto Municipal de la Juventud
9. Ampliar el acceso a comunidades educativas, socioculturales y ocupacionales de la población particularmente de aquellos que habitan zonas vulnerables para fortalecer la movilidad social mediante la coordinación interseccional que involucre instituciones de gobierno y educativas, iniciativa privada, organizaciones de la sociedad civil, entre otros	Jóvenes que participan en actividades de orientación y capacitación	Número	Ascendente	1,500	17,648	Secretaría de Desarrollo Social y Humano
	Becas otorgadas por el Instituto Municipal de la Juventud	Número	Ascendente	625	1,251	Instituto Municipal de la Juventud
	Becas otorgadas a mujeres líderes	Número	Ascendente	20	28	Secretaría de Cultura y Educación
	Becas otorgadas a adultos mayores en necesidad de terminar la preparatoria	Número	Ascendente	30	30	Secretaría de Cultura y Educación
10. Crear experiencias significativas de negocios en ciudadanos y estudiantes que los impulsen a alcanzar una calidad de vida extraordinaria	Presencia del Municipio en foros de emprendimiento	Número	Ascendente	0	4	Secretaría General
	Espacios para el impulso del emprendimiento	Número	Ascendente	0	114	Secretaría General
	Emprendedores vinculados con inversionistas	Número	Ascendente	0	0	Secretaría General
	Vinculaciones realizadas	Número	Ascendente	200	1,571	Secretaría General
	Cuñadías colocadas	Número	Ascendente	24	27	Secretaría General
	Empresas beneficiadas	Número	Ascendente	70	182	Secretaría General
	Eventos sábados	Número	Ascendente	10	4	Secretaría General
	Jóvenes emprendedores que reciben un servicio	Número	Ascendente	150	137	Instituto Municipal de la Juventud

89



Judrez y Libertad  
Centro, C. P. 66260  
San Pedro Garza García, N. L.  
T. +52 (81) 8436 4490  
www.sanpedro.gob.mx





Municipio de San Pedro Garza García, N.L.  
Informe de Avance de Gestión Financiera  
Tercer Trimestre 2021

97

**Avances del Plan Municipal de Desarrollo**  
Indicadores del Plan Municipal de Desarrollo por el periodo correspondiente del 01 de enero al 30 de septiembre de 2021

Objetivo Estratégico	Nombre del indicador	Unidad de medida del indicador	Sentido del indicador	Meta acumulada	Realizado a la fecha (acumulado)	Responsable
11 Incrementar el conocimiento de los jóvenes sobre sí mismos y en torno al mundo	Fonos de ciencias y humanidades realizadas	Número	Ascendente	1	1	Secretaría de Cultura y Educación
	Beneficiarios	Número	Ascendente	100	101	Secretaría de Cultura y Educación
	Visitas en los Cibercentros	Número	Ascendente	1,440	6,034	Secretaría de Cultura y Educación
	Clubes de lectura realizados	Número	Ascendente	2	11	Secretaría de Cultura y Educación
	Bibliotecas renovadas	Número	Ascendente	10	12	Secretaría de Cultura y Educación



Juárez y Libertad  
Centro, C. P. 66200  
San Pedro Garza García, N. L.  
T. +52 (81) 8406 4400  
www.sanpedro.gob.mx

90

D







Municipio de San Pedro Garza García, N.L.  
Informe de Avance de Gestión Financiera  
Tercer Trimestre 2021

Avances del Plan Municipal de Desarrollo

Indicadores del Plan Municipal de Desarrollo por el periodo correspondiente del 01 de enero al 30 de septiembre de 2021

98

Objetivo Estratégico	Nombre del Indicador	Unidad de medida del Indicador	Sentido del indicador	Meta acumulada	Realizado a la fecha (acumulado)	Responsable
<b>EJE III. CIUDAD PARA TODOS</b>						
1 Poner a las personas en el centro de las decisiones de diseño del espacio público para la movilidad	Cantidad de hechos de tránsito cometidos en el municipio	Número	Descendente	4,590	3,336	Secretaría de Seguridad Pública Municipal
	Porcentaje de viajes en medios sustentables (camioneta, bicicleta, patín, transporte colectivo)	Porcentaje	Descendente	No dato	No dato	Instituto Municipal de Planeación y Gestión Urbana
	Kilómetro lineal en banquetas	Número	Ascendente	9	0	Secretaría de Infraestructura y Obra Pública
	Número de intersecciones intervenidas	Número	Ascendente	32	33	Instituto Municipal de Planeación y Gestión Urbana
	Metros lineales diseñados al año de infraestructura peatonal incluyente	Número	Ascendente	500	2,587	Instituto Municipal de Planeación y Gestión Urbana
3 Garantizar que el desarrollo urbano del municipio refleje la visión de la ciudad de sus habitantes	Plataforma abierta en permisos y licencias, con todos los módulos operando	Porcentaje	Ascendente	50%	45%	Secretaría de Ordenamiento y Desarrollo Urbano
	Ejercicios de urbanismo táctico realizados	Número	Ascendente	3	2	Instituto Municipal de Planeación y Gestión Urbana
	Tasa de abajamiento de uso o aprovechamiento del territorio no apto para asentamientos humanos	Porcentaje	Descendente	0%	0%	Instituto Municipal de Planeación y Gestión Urbana
	Tasa de crecimiento de asentamientos humanos en zonas de riesgo	Porcentaje	Descendente	0%	0%	Instituto Municipal de Planeación y Gestión Urbana
4 Mejorar la capacidad de la ciudad para resistir, absorber, adaptarse y recuperarse ante las adversidades provocadas por las actividades productivas y el cambio climático	Número de campañas y programas emprendidos	Número	Ascendente	0	23	Secretaría de Servicios Públicos y Medio Ambiente
	Concentraciones de emisiones contaminantes	Número	Descendente	No dato	No dato	Secretaría de Servicios Públicos y Medio Ambiente
	Número de inspecciones realizadas	Número	Ascendente	40	53	Secretaría de Servicios Públicos y Medio Ambiente
	Número de reforestaciones y revegetaciones regionales contabilizadas	Número	Ascendente	2,000	2,607	Secretaría de Servicios Públicos y Medio Ambiente



Juárez y Libertad  
Centro, C. P. 66299  
San Pedro Garza García, N. L.  
T +52 (81) 8406 4490  
www.sanpedro.gob.mx

91





Municipio de San Pedro Garza García, N.L.  
Informe de Avance de Gestión Financiera  
Tercer Trimestre 2021

99

Avances del Plan Municipal de Desarrollo  
Indicadores del Plan Municipal de Desarrollo por el periodo correspondiente del 01 de enero al 30 de septiembre de 2021

Objetivo Estratégico	Nombre del Indicador	Unidad de medida del indicador	Sentido del indicador	Meta acumulada	Realizado a la fecha (acumulado)	Responsable
4 Mejorar la capacidad de la ciudad para resistir, absorber, adaptarse y recuperarse ante las adversidades provocadas por las actividades productivas y el cambio climático	Número de recomendaciones implementadas sobre la calidad del aire	Número	Ascendente	9	5	Secretaría de Servicios Públicos y Medio Ambiente
	Porcentaje de residuos sólidos dispuestos conforme a la NOM-083-SEMARHAT-2003 (cantidad)	Número	Descendente	3,900	3,900	Secretaría de Servicios Públicos y Medio Ambiente
	Porcentaje de recuperación de residuos para reciclaje (cantidad)	Número	Ascendente	72,000	129,112	Secretaría de Servicios Públicos y Medio Ambiente
	Número de puntos de reciclaje instalados	Número	Ascendente	7	8	Secretaría de Servicios Públicos y Medio Ambiente
	Número de vinculaciones con organizaciones	Número	Ascendente	5	12	Secretaría de Cultura y Educación
	Número de jardines comunitarios creados	Número	Ascendente	1	9	Secretaría de Cultura y Educación
	Número de huertos urbanos creados	Número	Ascendente	2	9	Secretaría de Cultura y Educación
	Número de recorridos escolares realizados	Número	Ascendente	3	17	Secretaría de Cultura y Educación
	Número de vinculaciones con organizaciones de la sociedad civil	Número	Ascendente	5	12	Secretaría de Cultura y Educación
	Número de salidas a montañas	Número	Ascendente	2	0	Secretaría de Cultura y Educación
	Campañas de difusión de planes de contingencia	Número	Ascendente	13	16	Secretaría del R. Ayuntamiento
	Programas de contingencia	Número	Ascendente	3	3	Secretaría del R. Ayuntamiento
	Operativos de difusión del plan de contingencia para las distintas zonas	Número	Ascendente	11	20	Secretaría del R. Ayuntamiento
	Operativos de prevención escolar	Número	Ascendente	1	0	Secretaría del R. Ayuntamiento

92



Judrez y Libertad  
Centro, C. P. 66290  
San Pedro Garza García, N.L.  
T. +52 (81) 8436 4400  
www.sanpedro.gob.mx

0





Municipio de San Pedro Garza García, N.L.  
Informe de Avance de Gestión Financiera  
Tercer Trimestre 2021

100

Avances del Plan Municipal de Desarrollo  
Indicadores del Plan Municipal de Desarrollo por el periodo correspondiente del 01 de enero al 30 de septiembre de 2021

Objetivo Estratégico	Nombre del indicador	Unidad de medida del indicador	Sentido del indicador	Meta acumulada	Realizado a la fecha (acumulado)	Responsable
4 Mejorar la capacidad de la ciudad para resistir, absorber, adaptarse y recuperarse ante las adversidades provocadas por las actividades productivas y el cambio climático	Realizar operativos de capacitación y mantenimiento	Número	Ascendente	21	25	Secretaría del R. Ayuntamiento
	Número de vacunaciones aplicadas a perros y gatos	Número	Ascendente	64	10,433	Secretaría de Servicios Públicos y Medio Ambiente
	Número de estenografías realizadas	Número	Ascendente	351	738	Secretaría de Servicios Públicos y Medio Ambiente
	Número de mascotas adoptadas	Número	Ascendente	Dato Estadístico	170	Secretaría de Servicios Públicos y Medio Ambiente
	Número de Mascotas perdidas	Número	Ascendente	Dato Estadístico	31	Secretaría de Servicios Públicos y Medio Ambiente
	Número de mascotas recuperadas	Número	Ascendente	Dato Estadístico	21	Secretaría de Servicios Públicos y Medio Ambiente
5 Tener un espacio público vivo, donde la infraestructura y el equipamiento sean medidas para lograr el acceso seguro y cómodo de los ciudadanos	Número de parques remodelados o rehabilitados	Número	Ascendente	32	41	Secretaría de Servicios Públicos y Medio Ambiente
	Metros cuadrados instalados de líneas de riego	Número	Ascendente	57,000	10,700	Secretaría de Servicios Públicos y Medio Ambiente
	Metros cuadrados de pavimento preventivo	Número	Ascendente	229,000	230,584	Secretaría de Servicios Públicos y Medio Ambiente
	Metros cuadrados de pavimento correctivo	Número	Ascendente	37,503	32,791	Secretaría de Servicios Públicos y Medio Ambiente
	Metros lineales de pintura termoplástica	Número	Ascendente	29,803	15,302	Secretaría de Servicios Públicos y Medio Ambiente
	Metros lineales de pintura "calda"*	Número	Ascendente	90,000	48,183	Secretaría de Servicios Públicos y Medio Ambiente
	Kilómetros lineales de bando manual	Número	Ascendente	6,896	7,602	Secretaría de Servicios Públicos y Medio Ambiente
	Kilómetros lineales de bando mecánico	Número	Ascendente	24,000	21,765	Secretaría de Servicios Públicos y Medio Ambiente
	Kilómetros lineales de espase	Número	Ascendente	7,128	6,820	Secretaría de Servicios Públicos y Medio Ambiente
	Metros cuadrados de deshierbe	Número	Ascendente	1,600,000	3,037,338	Secretaría de Servicios Públicos y Medio Ambiente



Juárez y Libertad  
Carretera, C. P. 66269  
San Pedro Garza García, N. L.  
T. +52 (81) 8436 4400  
www.sanpedro.gob.mx

93





**Municipio de San Pedro Garza García, N.L.**  
**Informe de Avance de Gestión Financiera**  
**Tercer Trimestre 2021**

101

**Avances del Plan Municipal de Desarrollo**  
 Indicadores del Plan Municipal de Desarrollo por el periodo correspondiente del 01 de enero al 30 de septiembre de 2021

Objetivo Estratégico	Nombre del indicador	Unidad de medida del indicador	Sentido del indicador	Meta acumulada	Realizado a la fecha (acumulado)	Responsable
5 Tener un espacio público vivo donde la infraestructura y el equipamiento sean medios para lograr el acceso seguro y cómodo de los ciudadanos	Cantidad de luminarias nuevas	Número	Ascendente	2,454	2,445	Secretaría de Servicios Públicos y Medio Ambiente
	Reducción en el gasto de luminarias	Número	Descendente	No dato	No dato	Secretaría de Servicios Públicos y Medio Ambiente
	Sistema de telegestión funcionando	Porcentaje	Ascendente	100%	100%	Secretaría de Servicios Públicos y Medio Ambiente
6 Generar actividades y nuevas formas de vivir el espacio público, para hacerlo atractivo, único y un ítem para la ciudadanía	Campañas de promoción de las instalaciones deportivas	Número	Ascendente	7	3	Secretaría de Cultura y Educación
	Número de eventos de activación física	Número	Ascendente	21	9	Secretaría de Cultura y Educación
	Visitas a centros con Organizaciones de la Sociedad Civil realizadas	Número	Ascendente	1	1	Secretaría de Cultura y Educación
	Número de programas y eventos de activación para mujeres	Número	Ascendente	10	11	Secretaría de Cultura y Educación
	Intervenciones de artes plásticas en el espacio público	Número	Ascendente	2	10	Secretaría de Cultura y Educación
	Número de eventos de Participación	Número	Ascendente	36	36	Secretaría de Cultura y Educación
	Número de asambleas	Número	Ascendente	2,400	6,750	Secretaría de Cultura y Educación
	Ediciones de bailes populares	Número	Ascendente	17	0	Secretaría de Cultura y Educación
	Número de actividades en el paseo artístico-desarrollo	Número	Ascendente	17	25	Secretaría de Cultura y Educación
	Número de paseos artístico-celebrativa realizados	Número	Ascendente	9	3	Secretaría de Cultura y Educación
	Número de participantes de paseos	Número	Ascendente	16,000	3,000	Secretaría de Cultura y Educación
	Número de actividades	Número	Ascendente	84	639	Secretaría de Cultura y Educación
	Número de asambleas	Número	Ascendente	2,400	27,110	Secretaría de Cultura y Educación

94



Juárez y Libertad  
 Centro, C. P. 66209  
 San Pedro Garza García, N. L.  
 T - 52 (81) 8406 4400  
 www.sanpedro.gob.mx

D





**Municipio de San Pedro Garza García, N.L.  
Informe de Avance de Gestión Financiera  
Tercer Trimestre 2021**

**Avances del Plan Municipal de Desarrollo**

Indicadores del Plan Municipal de Desarrollo por el periodo correspondiente del 01 de enero al 30 de septiembre de 2021

Objetivo Estratégico	Nombre del indicador	Unidad de medida del Indicador	Sentido del Indicador	Meta acumulada	Realizado a la fecha (acumulado)	Responsable
6 Generar actividades y nuevas formas de vivir el espacio público, para hacerlo atractivo, único y un ímán para la ciudadanía	Número de espacios públicos rehabilitados con participación ciudadana	Número	Ascendente	2	4	Secretaría de Desarrollo Social y Humano
	Asistentes a las actividades al aire libre que promuevan la unión familiar	Número	Ascendente	363	1,195	Secretaría de Desarrollo Social y Humano
	Porcentaje promedio de utilización de los 7 centros comunitarios MOVER, con respecto a la capacidad de atención	Porcentaje	Ascendente	0%	65%	Secretaría de Desarrollo Social y Humano
	Número de campamentos de verano	Número	Ascendente	1	1	DIF
	Número de vistas guiadas	Número	Ascendente	7	6	DIF



Juárez y Libertad  
Centro, C. P. 66209  
San Pedro Garza García, N.L.  
T. +52 (81) 8400 4400  
www.sanpedro.gob.mx

D





Municipio de San Pedro Garza García, N.L.  
Informe de Avance de Gestión Financiera  
Tercer Trimestre 2021

103

San Pedro Garza García N.L. 21 de octubre 2021

Así firman el anexo el Dictamen los integrantes de la Comisión de Hacienda y Patrimonio Municipal

C. FRANCISCO JUAN GARZA BARBOSA  
SÍNDICO PRIMERO Y PRESIDENTE DE LA COMISIÓN

C. MARIA TERESA RIVERA TUÑÓN  
QUINTA REGIDORA Y SECRETARIA DE LA COMISIÓN

C. JOSÉ ANTONIO RODARTE BARRAZA  
DÉCIMO REGIDOR Y VOCAL DE LA COMISIÓN

- ÚLTIMA FOJA DE UN TOTAL DE 96 QUE CONTIENE FIRMAS DE LOS INTEGRANTES DE LA COMISIÓN DE HACIENDA Y PATRIMONIO MUNICIPAL, CORRESPONDIENTES AL ANEXO DEL DICTAMEN NÚMERO CHPM 2021-2024/006-2021/Informe Trimestral, RELATIVO AL TERCER TRIMESTRE DEL 2021.



Juárez y Libertad  
Centro, C. P. 66290  
San Pedro Garza García, N. L.  
T. +52 (81) 8490 4490  
www.sanpedro.gob.mx

96



POR LO TANTO, MANDO SE IMPRIMA, PUBLIQUE, CIRCULE Y SE LE DÉ EL DEBIDO CUMPLIMIENTO. DADO EN EL DESPACHO DEL C. PRESIDENTE MUNICIPAL DE SAN PEDRO GARZA GARCÍA, NUEVO LEÓN, A LOS 27-VEINTISIETE DÍAS DEL MES DE OCTUBRE DE 2021-DOS MIL VEINTIUNO.

104

ATENTAMENTE

  
LIC. MIGUEL BERNARDO TREVIÑO DE HOYOS  
C. PRESIDENTE MUNICIPAL

  
LIC. JOSÉ DAVALOS SILLER  
SECRETARIO DEL REPUBLICANO AYUNTAMIENTO

HOJA DE FIRMAS PUBLICACIÓN PERIÓDICO OFICIAL DEL ESTADO

DICTAMEN NÚMERO CHPM 2021-2024/006-2021/informe Trimestral



Juárez y Libertad  
Centro, C. P. 66260  
San Pedro Garza García, N. L.  
T. +52 (81) 6400 4400  
[www.sanpedro.gob.mx](http://www.sanpedro.gob.mx)

