



# Periódico Oficial

GOBIERNO CONSTITUCIONAL DEL ESTADO LIBRE Y SOBERANO DE NUEVO LEÓN



Monterrey, Nuevo León - Lunes - 31 de Enero de 2022

## Índice



PODER EJECUTIVO DEL ESTADO DE NUEVO LEÓN



ORGANISMOS DESCENTRALIZADOS



Registrado como artículo de segunda clase el 18 de septiembre de 1993

Publicaciones ordinarias: **Lunes, Miércoles y Viernes**

# Sumario



## PODER EJECUTIVO DEL ESTADO DE NUEVO LEÓN.


### SECRETARÍA GENERAL DE GOBIERNO.

DIRECCIÓN DE ASUNTOS AGRARIOS. SE CONVOCA A LOS COPROPIETARIOS Y A CUANTAS PERSONAS SE CREAN CON DERECHOS EN LA COPROPIEDAD RURAL DENOMINADA “EL PORVENIR” SEGUNDA ETAPA, DEL MUNICIPIO DE LOS RAMONES, NUEVO LEÓN..... 4

### SECRETARÍA FINANZAS Y TESORERÍA GENERAL DEL ESTADO.


ACUERDO POR EL QUE SE DAN A CONOCER LOS MONTOS Y EL CALENDARIO DE MINISTRACIÓN DEL FONDO DE APORTACIONES PARA EL FORTALECIMIENTO DE LOS MUNICIPIOS Y DE LAS DEMARCACIONES TERRITORIALES DEL DISTRITO FEDERAL DEL RAMO 33, QUE LE CORRESPONDE A CADA UNO DE LOS MUNICIPIOS DEL ESTADO DE NUEVO LEÓN, PARA EL EJERCICIO FISCAL DEL AÑO 2022..... 5-11

ACUERDO QUE TIENE POR OBJETO DAR A CONOCER LA FÓRMULA, METODOLOGÍA, DISTRIBUCIÓN Y CALENDARIZACIÓN DE LAS MINISTRACIONES ENTRE LOS 51 MUNICIPIOS DEL ESTADO DE NUEVO LEÓN, DE LAS APORTACIONES FEDERALES A QUE SE REFIERE EL ANEXO METODOLOGICO AL CONVENIO PARA ACORDAR LA METODOLOGÍA, FUENTES DE INFORMACIÓN, MECANISMO DE DISTRIBUCIÓN DEL FONDO PARA LA INFRAESTRUCTURA SOCIAL MUNICIPAL Y DE LAS DEMARCACIONES TERRITORIALES DEL DISTRITO FEDERAL, Y ACCIONES PARA LA PLANEACIÓN, OPERACIÓN, SEGUIMIENTO, VERIFICACIÓN Y EVALUACIÓN DEL FONDO DE APORTACIONES PARA LA INFRAESTRUCTURA SOCIAL, QUE FORMA PARTE DEL RAMO GENERAL 33, “APORTACIONES FEDERALES PARA ENTIDADES FEDERATIVAS Y MUNICIPIOS”, PARA EL EJERCICIO FISCAL DEL AÑO 2022..... 12-32



**Periódico Oficial**  
GOBIERNO CONSTITUCIONAL DEL ESTADO LIBRE Y SOBERANO DE NUEVO LEÓN

## Directorio




**Samuel Alejandro García Sepúlveda**  
Gobernador Constitucional del Estado de Nuevo León

**Juan Isidoro Luna Hernández**  
Subsecretario de Asuntos Jurídicos y Atención Ciudadana

**Javier Luis Navarro Velasco**  
Secretario General de Gobierno

**Verónica Dávila Moya**  
Responsable del Periódico Oficial del Estado





**ACUERDO QUE TIENE POR OBJETO DAR A CONOCER LA FÓRMULA, METODOLOGÍA, DISTRIBUCIÓN Y CALENDARIZACIÓN DE LAS MINISTRACIONES ENTRE LOS 51 MUNICIPIOS DEL ESTADO DE NUEVO LEÓN, DE LAS APORTACIONES FEDERALES A QUE SE REFIERE EL ANEXO METODOLOGICO AL CONVENIO PARA ACORDAR LA METODOLOGÍA, FUENTES DE INFORMACIÓN, MECANISMO DE DISTRIBUCIÓN DEL FONDO PARA LA INFRAESTRUCTURA SOCIAL MUNICIPAL Y DE LAS DEMARCACIONES TERRITORIALES DEL DISTRITO FEDERAL, Y ACCIONES PARA LA PLANEACIÓN, OPERACIÓN, SEGUIMIENTO, VERIFICACIÓN Y EVALUACIÓN DEL FONDO DE APORTACIONES PARA LA INFRAESTRUCTURA SOCIAL, QUE FORMA PARTE DEL RAMO GENERAL 33, "APORTACIONES FEDERALES PARA ENTIDADES FEDERATIVAS Y MUNICIPIOS", PARA EL EJERCICIO FISCAL DEL AÑO 2022.**

**CARLOS ALBERTO GARZA IBARRA, SECRETARIO DE FINANZAS Y TESORERO GENERAL DEL ESTADO Y MARTHA PATRICIA HERRERA GONZÁLEZ, SECRETARIA DE IGUALDAD E INCLUSIÓN DEL ESTADO**, de conformidad con lo dispuesto por los artículos 134 de la Constitución Política del Estado; 18 apartados A), fracción III y apartado C fracción I, 24 primer párrafo, fracciones XIX y XXXV y 34, fracciones V y VII, de la Ley Orgánica de la Administración Pública para el Estado; 25, 32, 33, 34 y 35 de la Ley de Coordinación Fiscal; 3, fracción XVIII, 6 y los anexos 1, inciso C y 22 del Presupuesto de Egresos de la Federación para el Ejercicio Fiscal del año 2022; 1º, 2º, y 4º, fracciones II, XV y XLI, del Reglamento Interior de la Secretaría de Finanzas y Tesorería General del Estado; y 1, 2, 10 y 11, fracciones I, X y XXIV, del Reglamento Interior de la Secretaría de Igualdad e Inclusión; y

#### **CONSIDERANDO**

I.- Que con fecha 29 de noviembre de 2021, se publicó en el Diario Oficial de la Federación el Presupuesto de Egresos de la Federación para el ejercicio fiscal del año 2022, el cual en sus artículos 3, fracción XVIII y 6 y los anexos 1, inciso C y 22, prevé recursos en el Ramo 33, Aportaciones Federales para Entidades Federativas y Municipios, para el Fondo de Aportaciones para la Infraestructura Social Municipal y de las Demarcaciones Territoriales del Distrito Federal.

II.- Que con fecha 20 de diciembre de 2021, se publicó en el Diario Oficial de la Federación el Acuerdo por el que se da a conocer a los gobiernos de las entidades federativas, la distribución y calendarización para la ministración durante el ejercicio fiscal 2022, de los recursos correspondientes a los Ramos Generales 28 Participaciones a Entidades Federativas y Municipios, y 33, Aportaciones Federales para Entidades Federativas y Municipios.





## ACUERDO

**PRIMERO.-** El presente Acuerdo tiene por objeto dar a conocer la fórmula, metodología, distribución y calendarización de las ministraciones entre los 51 Municipios del Estado de Nuevo León, de las Aportaciones Federales a que se refiere el Anexo Metodológico al Convenio para acordar la metodología, fuentes de información, mecanismo de distribución del fondo para la Infraestructura Social Municipal y de las Demarcaciones Territoriales del Distrito Federal, y acciones para la planeación, operación, seguimiento, verificación y evaluación del Fondo de Aportaciones para la Infraestructura Social, que forma parte del Ramo General 33, "Aportaciones Federales para Entidades Federativas y Municipios", para el ejercicio fiscal del año 2022. Por lo tanto, enseguida se inserta el contenido del citado Anexo Metodológico:

**FONDO PARA LA INFRAESTRUCTURA SOCIAL MUNICIPAL Y DE LAS DEMARCACIONES TERRITORIALES DEL DISTRITO FEDERAL (FISMDF), PARA EL EJERCICIO FISCAL 2022.**

**EL PRESENTE ANEXO TIENE POR OBJETO DAR A CONOCER LA METODOLOGÍA QUE NUEVO LEÓN APLICARÁ PARA LA DISTRIBUCIÓN PORCENTUAL DEL FONDO PARA LA INFRAESTRUCTURA SOCIAL MUNICIPAL Y DE LAS DEMARCACIONES TERRITORIALES DEL DISTRITO FEDERAL, PARA EL EJERCICIO FISCAL 2022, DE CONFORMIDAD CON LA CLÁUSULA SEXTA DEL CONVENIO PARA ACORDAR LA METODOLOGÍA, FUENTES DE INFORMACIÓN, MECANISMOS DE DISTRIBUCIÓN Y ACCIONES PARA LA OPERACIÓN DEL FISMDF (en adelante CONVENIO), FIRMADO EL DÍA 17 DEL MES DE ENERO DEL 2022 Y CON VIGENCIA HASTA EL DÍA 31 DE DICIEMBRE DEL AÑO 2022.**

**DECLARATORIA:** La entidad declara no tener municipios que no disponen de información de pobreza extrema dada a conocer por el Consejo Nacional de Evaluación de la Política de Desarrollo Social (CONEVAL) correspondientes al año 2020, de conformidad con la cláusula quinta del CONVENIO.

Por otro lado, se hizo una revisión de la línea basal de la información contenida según el "Acuerdo por el que se dan a conocer a los gobiernos de las entidades federativas la distribución y calendarización para la ministración durante el ejercicio fiscal 2013, de los recursos correspondientes a los Ramos 28 Participaciones a Entidades Federativas y Municipios, y 33 Aportaciones Federales para Entidades Federativas y Municipios" publicado en el Diario Oficial de la Federación el 17 de enero del 2013, y del "Acuerdo que tiene por objeto dar a conocer la Fórmula, Metodología, Distribución y Calendarización de la Ministraciones entre los 51 Municipios del Estado de Nuevo León, de las Aportaciones Federales del Fondo de Aportaciones para la Infraestructura Social Municipal del Ramo 33, para el Ejercicio Fiscal 2013" publicado en el Periódico Oficial del Estado el día 21 de junio de 2013, encontrándose una diferencia en el monto de distribución para los municipios del Estado contenida en dicho Acuerdo, ya que la suma final de todos los montos a distribuir, no corresponde exactamente a la suma de la totalidad de los montos expresados para cada Municipio, debido principalmente al redondeo de cifras en los cálculos, por lo que se emitió una FE DE ERRATAS, publicada mediante Acuerdo en el Periódico Oficial del Estado en fecha 31 de enero de 2020, para expresar las cifras en forma correcta, como sigue:

**FE DE ERRATAS:**

**AL ACUERDO QUE TIENE POR OBJETO DAR A CONOCER LA FÓRMULA, METODOLOGÍA, DISTRIBUCIÓN Y CALENDARIZACIÓN DE LAS MINISTRACIONES ENTRE LOS 51 MUNICIPIOS DEL ESTADO DE NUEVO**





$$x_{i,t} = CPPE_i \frac{PPE_{i,T}}{\sum_i PPE_{i,T}}$$

$$e_{i,t} = \frac{PPE_{i,T-1}}{PPE_{i,T}} \frac{PPE_{i,T-1}}{\sum_i PPE_{i,T-1}}$$

Y las variables de cálculo se definen de la siguiente manera:

$F_{i,t}$  = Monto del FISMDF del municipio o alcaldía  $i$  en el año  $t$ .  
 $F_{i,2013}$  = Monto del FISMDF del municipio o alcaldía  $i$  en 2013.

$\Delta F_{2013,t}$  =  $FISMDF_{i,t} - F_{i,2013}$ , donde  $FISMDF_{i,t}$  corresponde a los recursos del FISMDF en el año de cálculo  $t$ , para la entidad  $i$ , y  $FISMDF_{i,2013}$  corresponde a los recursos del FISMDF recibidos por la entidad  $i$  en 2013.

$Z_{i,t}$  = La participación del municipio o alcaldía  $i$ , en el promedio estatal de las carencias de la población en pobreza extrema más reciente publicada por el Consejo Nacional de Evaluación de la Política de Desarrollo Social al año  $t$ .

$CPPE_i$  = Número de carencias promedio de la población en pobreza extrema en el municipio o delegación  $i$  más reciente publicada por el Consejo Nacional de Evaluación de la Política de Desarrollo Social al año  $t$ .

$e_{i,t}$  = Participación del municipio o alcaldía  $i$ , en la bolsa de recursos asignados por su eficacia en el abatimiento de la pobreza extrema;

$PPE_{i,T}$  = Población en Pobreza Extrema del municipio o delegación  $i$ , de acuerdo con la información más reciente provista por el Consejo Nacional de Evaluación de la Política de Desarrollo Social; y

$PPE_{i,T-1}$  = Población en Pobreza Extrema del municipio o delegación  $i$ , de acuerdo con la información inmediata anterior a la más reciente provista por el Consejo Nacional de Evaluación de la Política de Desarrollo Social;

**QUINTO.** – Excepción para el caso de  $e_{i,t}$ .

Para aquellos municipios que no observen valores de mediciones de pobreza multidimensional 2020 emitidos por el CONEVAL, las entidades transferirán a los municipios o delegaciones, los recursos por concepto del FAIS, de acuerdo con lo dispuesto en el primer párrafo del artículo 35 de la LCF, mediante la aplicación de la siguiente fórmula para su distribución, de conformidad con el artículo Décimo Primero transitorio del DECRETO por el que se reforman y adicionan diversas disposiciones de la Ley de Coordinación Fiscal y de la Ley General de Contabilidad Gubernamental, publicado en el Diario Oficial de la Federación el 9 de diciembre de 2013:

$$F_{i,t} = F_{i,2013} + \Delta F_{2013,t} (0.8 * z_{i,t} + 0.2 * e_{i,t}) = F_{i,2013} + \Delta F_{2013,t} (z_{i,t})$$

*Handwritten signature and mark*





**Indicaciones:**

En el sitio electrónico al que direcciona la liga anterior, bajar con la barra de desplazamiento y dar clic en el cuadro "Anexo estadístico 2010-2020", comenzará la descarga de la carpeta "Concentrado\_indicadores\_de\_pobreza\_2020.zip". La carpeta contiene el documento "Concentrado\_indicadores\_de\_pobreza\_2020.xlsx". Abrir el archivo y seleccionar la hoja de trabajo "Concentrado municipal". Para construir el indicador utilice los valores para "pobreza extrema", columnas "Personas 2020" y "Carencias promedio 2020".

**Componente e<sub>1</sub>**

Nombre:

Eficacia

Descripción:

Es una medida de la disminución de la pobreza extrema que ha logrado un municipio en un periodo determinado. Para el caso del FISMDF, se compara el número de pobres extremos en la medición vigente de pobreza multidimensional hecha por el Consejo Nacional de Evaluación de la Política de Desarrollo Social, respecto de la misma medición inmediata anterior a la vigente. La medición de pobreza multidimensional municipal más reciente es la 2020 y la inmediata anterior es la 2015. Si este indicador es mayor a uno se considera que la entidad federativa ha sido eficaz, si es menor a uno se considera que no lo ha sido.

Fuente de Información:

Consejo Nacional de Evaluación de la Política de Desarrollo Social (CONEVAL).

Sitio Electrónico:

<https://www.coneval.org.mx/Medicion/Paginas/Pobreza-municipio-2010-2020.aspx>

(enlace verificado el 13 de enero de 2022)

**Indicaciones:**

En el sitio electrónico al que direcciona la liga anterior, bajar con la barra de desplazamiento y dar clic en el cuadro "Anexo estadístico 2010-2020", comenzará la descarga de la carpeta "Concentrado\_indicadores\_de\_pobreza\_2020.zip". La carpeta contiene el documento "Concentrado\_indicadores\_de\_pobreza\_2020.xlsx". Abrir el archivo y seleccionar la hoja de trabajo "Concentrado municipal". Para construir el indicador utilice los valores para "pobreza extrema", columnas "Personas 2015" y "Personas 2020".

**Componente ΔF<sub>2013,1</sub>**

Nombre:

Incremento FISMDF

Descripción:

Es el diferencial del Monto Total asignado al FISMDF en el año actual, respecto del monto total asignado al FISMDF en 2013. Para el caso de la Ciudad de México el monto FISMDF 2013 se considerará igual a \$603,630,951 (lo anterior se respalda por lo estipulado en el artículo 34 de la Ley de Coordinación Fiscal, considerando un 87.88% de los \$686,880,919.32 del Fondo de Aportaciones para la Infraestructura Social que hipotéticamente hubiese recibido la Ciudad de México en 2013).

Fuente de Información:

Para el Monto FISMDF 2013, consultar el Presupuesto de Egresos de la Federación 2013.

Para el monto FISMDF 2022, consultar el Presupuesto de Egresos de la Federación 2022.





Doctor González	40	3.18850221	0.00050266	0.00160275	0.00047847
Galeana	2,029	3.57249566	0.02549764	0.09109020	0.02719317
García	5,116	3.27169956	0.06429074	0.21033999	0.06279282
San Pedro Garza García	336	3.09473640	0.00422238	0.01306715	0.00390094
General Bravo	76	3.57506101	0.00095506	0.00341440	0.00101930
General Escobedo	9,422	3.40247852	0.11840253	0.40286208	0.12026646
General Terán	127	3.45179165	0.00159596	0.00550892	0.00164458
General Treviño	13	3.51423453	0.00016337	0.00057411	0.00017139
General Zaragoza	1,163	3.67824874	0.01461496	0.05375746	0.01604822
General Zuazua	1,397	3.24209507	0.01755554	0.05691674	0.01699136
Guadalupe	4,722	3.38735024	0.05933950	0.20100367	0.06000565
Los Herreras	17	3.66241624	0.00021363	0.00078241	0.00023357
Higuera	17	3.39355106	0.00021363	0.00072497	0.00021643
Hualahuisés	37	3.16102103	0.00046496	0.00146976	0.00043877
Iturbide	181	3.41246923	0.00227456	0.00776185	0.00231715
Juárez	7,664	3.19927849	0.09631045	0.30812394	0.09198427
Lampazos de Naranjo	22	3.31879538	0.00027647	0.00091753	0.00027391
Linares	1,854	3.71962428	0.02329848	0.08666160	0.02587110
Marín	29	3.55437919	0.00036443	0.00129533	0.00038669
Melchor Ocampo	3	3.40565461	0.00003770	0.00012839	0.00003833
Mier y Noriega	1,542	3.58213153	0.01937770	0.06941348	0.02072201
Mina	110	3.48578910	0.00138233	0.00481850	0.00143847
Montemorelos	386	3.32852974	0.00485071	0.01614573	0.00481999
Monterrey	19,015	3.33375516	0.23895396	0.79661398	0.23781326
Parás	2	3.14685315	0.00002513	0.00007909	0.00002361
Pesquería	1,785	3.22009222	0.02243139	0.07223113	0.02156317
Los Ramones	106	3.87560949	0.00133206	0.00516254	0.00154117
Rayones	109	3.58550093	0.00136976	0.00491127	0.00146616
Sabinas Hidalgo	295	3.38005875	0.00370715	0.01253038	0.00374070
Salinas Victoria	1,546	3.34266357	0.01942797	0.06494116	0.01938689
San Nicolás de los Garza	1,383	3.22260550	0.01737961	0.05600763	0.01671997
Hidalgo	161	3.21910140	0.00202322	0.00651296	0.00194431
Santa Catarina	2,377	3.31240587	0.02987082	0.09894426	0.02953784
Santiago	313	3.46208473	0.00393335	0.01361758	0.00406526
Vallecillo	13	3.29370808	0.00016337	0.00053808	0.00016063
Villaldama	33	3.49245475	0.00041470	0.00144831	0.00043237
<b>Total</b>	<b>79,576</b>		<b>1.00000000</b>	<b>3.34974579</b>	<b>1.00000000</b>

Paso 2. Obtener el componente  $\Delta F_{2013,2022}$ :

(6) FISMDF 2013 de la entidad	(7) FISMDF 2022 de la entidad	(8) Incremento $\Delta F_{2013,2022}$
542,068,825.00	934,463,212.00	392,394,387.00

Paso 3. Obtener la asignación monetaria para cada municipio o delegación por el concepto  $Z_{i,t}$ :

Municipio	(8) $\Delta F_{2013,2022}$	(5) $Z_{i,t}$	(9) Asignación $Z_{i,t}$
Abasolo	392,394,387	0.00017028	53,454.44



Paso 4. Cálculo del componente  $e_{i,t}$ .

Municipio	Información CONEVAL 2015-2020		Desarrollo de la Fórmula	
	(10) $PPE_{i,T-1}$	(1) $PPE_{i,T}$	(11)	(12)
	Personas en Pobreza Extrema 2015	Personas en Pobreza Extrema 2020	$\frac{PPE_{i,T-1}}{PPE_{i,T}}$	$e_{i,t} = \frac{PPE_{i,T-1}}{PPE_{i,T}} \frac{PPE_{i,T-1}}{\sum_i PPE_{i,T}}$
Abasolo	22	14	1.57142857	0.01971912
Aguaqueguas	17	14	1.21428571	0.01523750
Los Aldamas	9	7	1.28571429	0.01613383
Allende	364	276	1.31884058	0.01654951
Anáhuac	635	257	2.47081712	0.03100513
Apodaca	3,581	4,925	0.72710660	0.00912412
Aramberri	2,475	1,365	1.81318681	0.02275283
Bustamante	57	37	1.54054054	0.01933152
Cadereyta Jiménez	1,580	1,668	0.94724221	0.01188650
Carmen	348	1,753	0.19851683	0.00249109
Cerralvo	179	64	2.79687500	0.03509668
Ciénega de Flores	435	1,060	0.41037736	0.00514963
China	318	96	3.31250000	0.04156701
Doctor Arroyo	6,772	4,586	1.47666812	0.01853002
Doctor Coss	18	13	1.38461538	0.01737489
Doctor González	17	40	0.42500000	0.00533313
Galeana	5,313	2,029	2.61853130	0.03285873
García	3,159	5,116	0.61747459	0.00774840
San Pedro Garza García	191	336	0.56845238	0.00713324
General Bravo	137	76	1.80263158	0.02262038
General Escobedo	6,376	9,422	0.67671407	0.00849177
General Terán	679	127	5.34645669	0.06709019
General Treviño	8	13	0.61538462	0.00772217
General Zaragoza	850	1,163	0.73086844	0.00917133
General Zuazua	590	1,397	0.42233357	0.00529967
Guadalupe	6,137	4,722	1.29966116	0.01630884
Los Herreras	4	17	0.23529412	0.00295260
Higueras	15	17	0.88235294	0.01107223
Hualahuises	174	37	4.70270270	0.05901202
Iturbide	223	181	1.23204420	0.01546035
Juárez	5,612	7,664	0.73225470	0.00918872
Lampazos de Naranjo	141	22	6.40909091	0.08042469
Linares	2,167	1,854	1.16882416	0.01466703
Marín	41	29	1.41379310	0.01774103
Melchor Ocampo	0	3	0.00000000	0.00000000
Mier y Noriega	1,591	1,542	1.03177691	0.01294729
Mina	211	110	1.91818182	0.02407037
Montemorelos	1,079	386	2.79533679	0.03507737
Monterrey	11,497	19,015	0.60462793	0.00758719

11 *[Handwritten signature]*







Marín	392,394,387	0.01774103	1,392,296.02
Melchor Ocampo	392,394,387	0.00000000	0.00
Mier y Noriega	392,394,387	0.01294729	1,016,088.48
Mina	392,394,387	0.02407037	1,889,015.38
Montemorelos	392,394,387	0.03507737	2,752,832.98
Monterrey	392,394,387	0.00758719	595,434.40
Parás	392,394,387	0.01882280	1,477,192.12
Pesquería	392,394,387	0.00645353	506,465.87
Los Ramones	392,394,387	0.00970736	761,822.35
Rayones	392,394,387	0.03580361	2,809,827.21
Sabinas Hidalgo	392,394,387	0.02109855	1,655,790.49
Salinas Victoria	392,394,387	0.00943981	740,825.54
San Nicolás de los Garza	392,394,387	0.01941711	1,523,832.80
Hidalgo	392,394,387	0.01309412	1,027,611.91
Santa Catarina	392,394,387	0.01444903	1,133,943.30
Santiago	392,394,387	0.01563555	1,227,060.55
Vallecillo	392,394,387	0.05019413	3,939,178.99
Villaldama	392,394,387	0.02395629	1,880,062.70
<b>Total</b>		<b>1.00000000</b>	<b>78,478,877.40</b>

Paso 6. Línea basal 2013 (Componente F<sub>1,2013</sub>):

Municipio	(14) Asignación F <sub>1,2013</sub>
Abasolo	766,843.00
Agualeguas	1,049,016.00
Los Aldamas	600,145.00
Allende	3,985,111.00
Anáhuac	9,463,235.00
Apodaca	25,490,809.00
Aramberri	20,861,074.00
Bustamante	916,446.00
Cadereyta Jiménez	13,484,170.00
Carmen	2,584,860.00
Cerralvo	2,335,258.00
Ciénega de Flores	1,979,360.00
China	4,368,623.00
Doctor Arroyo	48,883,824.00
Doctor Coss	675,794.00
Doctor González	1,547,992.00
Galeana	29,833,047.00
García	17,389,618.00
San Pedro Garza García	4,827,697.00
General Bravo	3,239,401.00
General Escobedo	32,685,635.00
General Terán	10,138,526.00

13





19006	Apodaca	25,490,809.00	18,677,140.11	716,050.76	44,883,999.87
19007	Aramberri	20,861,074.00	5,667,917.25	1,785,616.85	28,314,608.10
19008	Bustamante	916,446.00	143,129.99	1,517,116.23	2,576,692.23
19009	Cadereyta Jiménez	13,484,170.00	6,350,630.46	932,839.15	20,767,639.61
19010	Carmen	2,584,860.00	6,767,189.38	195,498.33	9,547,547.71
19011	Cerralvo	2,335,258.00	258,068.49	2,754,347.81	5,347,674.30
19012	Ciénega de Flores	1,979,360.00	3,983,112.04	404,137.47	6,366,609.51
19013	China	4,368,623.00	382,910.79	3,262,132.60	8,013,666.39
19014	Doctor Arroyo	48,883,824.00	19,042,131.32	1,454,215.01	69,380,170.33
19015	Doctor Coss	675,794.00	54,084.85	1,363,561.96	2,093,440.80
19016	Doctor González	1,547,992.00	150,198.48	418,537.77	2,116,728.25
19017	Galeana	29,833,047.00	8,536,357.11	2,578,715.86	40,948,119.97
19018	García	17,389,618.00	19,711,640.46	608,085.73	37,709,344.19
19019	San Pedro Garza García	4,827,697.00	1,224,564.76	559,808.92	6,612,070.68
19020	General Bravo	3,239,401.00	319,974.87	1,775,222.11	5,334,597.98
19021	General Escobedo	32,685,635.00	37,753,507.79	666,424.46	71,105,567.25
19022	General Terán	10,138,526.00	516,258.38	5,265,162.46	15,919,946.84
19023	General Treviño	619,905.00	53,801.32	606,027.54	1,279,733.85
19024	General Zaragoza	10,651,908.00	5,037,784.99	719,755.40	16,409,448.39
19025	General Zuazua	3,670,041.00	5,333,852.11	415,911.88	9,419,804.99
19026	Guadalupe	38,712,733.00	18,836,703.58	1,279,899.48	58,829,336.07
19027	Los Herreras	757,567.00	73,322.19	231,716.41	1,062,605.60
19028	Higueras	553,133.00	67,939.47	868,936.54	1,490,009.01
19029	Hualahuises	2,069,858.00	137,736.15	4,631,196.92	6,838,791.06
19030	Iturbide	5,721,007.00	727,388.01	1,213,310.65	7,661,705.66
19031	Juárez	18,337,812.00	28,875,290.40	721,120.58	47,934,222.97
19032	Lampazos de Naranjo	1,758,466.00	85,984.86	6,311,639.06	8,156,089.92
19033	Linares	29,040,787.00	8,121,338.66	1,151,051.90	38,313,177.56
19034	Marín	571,531.00	121,389.35	1,392,296.02	2,085,216.37
19035	Melchor Ocampo	151,048.00	12,032.08	0.00	163,080.08
19036	Mier y Noriega	7,553,104.00	6,504,961.34	1,016,088.48	15,074,153.83
19037	Mina	2,494,487.00	451,557.03	1,889,015.38	4,835,059.41
19038	Montemorelos	18,146,760.00	1,513,068.41	2,752,832.98	22,412,661.40
19039	Monterrey	85,834,546.00	74,653,272.13	595,434.40	161,083,252.54
19040	Parás	479,520.00	7,411.83	1,477,192.12	1,964,123.95
19041	Pesquería	3,776,935.00	6,769,013.00	506,465.87	11,052,413.87
19042	Los Ramones	2,289,725.00	483,798.70	761,822.35	3,535,346.05
19043	Rayones	2,496,881.00	460,251.44	2,809,827.21	5,766,959.65
19044	Sabinas Hidalgo	6,525,070.00	1,174,262.21	1,655,790.49	9,355,122.70
19045	Salinas Victoria	11,369,176.00	6,085,846.25	740,825.54	18,195,847.79
19046	San Nicolás de los Garza	16,618,471.00	5,248,656.39	1,523,832.80	23,390,960.19

15





19032	Lampazos de Naranjo	8,156,089.92	8,156,090
19033	Linares	38,313,177.56	38,313,178
19034	Marín	2,085,216.37	2,085,216
19035	Melchor Ocampo	163,080.08	163,080
19036	Mier y Noriega	15,074,153.83	15,074,154
19037	Mina	4,835,059.41	4,835,059
19038	Montemorelos	22,412,661.40	22,412,661
19039	Monterrey	161,083,252.54	161,083,252
19040	Parás	1,964,123.95	1,964,124
19041	Pesquería	11,052,413.87	11,052,414
19042	Los Ramones	3,535,346.05	3,535,346
19043	Rayones	5,766,959.65	5,766,960
19044	Sabinas Hidalgo	9,355,122.70	9,355,123
19045	Salinas Victoria	18,195,847.79	18,195,848
19046	San Nicolás de los Garza	23,390,960.19	23,390,960
19047	Hidalgo	3,601,850.48	3,601,850
19048	Santa Catarina	33,455,768.22	33,455,768
19049	Santiago	9,482,891.97	9,482,892
19050	Vallecillo	5,420,003.15	5,420,003
19051	Villaldama	3,354,249.85	3,354,250
<b>Total</b>		<b>934,463,212.00</b>	<b>934,463,212</b>

**OCTAVO.** – Los recursos que los municipios y alcaldías ejecuten, conforme a los montos de asignación estimada en el paso 7 del apartado **SEPTIMO** del presente Acuerdo, conforme a la normatividad aplicable, estarán en función de las ministraciones que, con cargo al Fondo de Aportaciones para la Infraestructura Social, realice la Federación a las entidades.

**SEGUNDO.** - El total de los recursos asignados al Estado de este Fondo ascienden a la cantidad de \$934,463,212 (novecientos treinta y cuatro millones, cuatrocientos sesenta y tres mil, doscientos doce 00/100 M.N.) según el Acuerdo a que se refiere el considerando II.

**DISTRIBUCIÓN AL ESTADO DEL FONDO DE APORTACIONES  
PARA LA INFRAESTRUCTURA SOCIAL MUNICIPAL Y DE LAS DEMARCACIONES  
TERRITORIALES DEL DISTRITO FEDERAL  
NUEVO LEÓN 2022**

Mes	Monto (Pesos)
Enero	93,446,321
Febrero	93,446,321
Marzo	93,446,321
Abril	93,446,321
Mayo	93,446,321

17





**CALENDARIO DE FECHAS DE PAGO A MUNICIPIOS 2022**

Mes	Fecha Límite de Pago
Enero	08 de febrero
Febrero	07 marzo
Marzo	07 de abril
Abril	06 de mayo
Mayo	07 de junio
Junio	07 de julio
Julio	05 de agosto
Agosto	07 de septiembre
Septiembre	07 de octubre
Octubre	07 de noviembre

Los montos de las cantidades que corresponden a los Municipios del Fondo de Aportaciones para la Infraestructura Social Municipal y de las Demarcaciones Territoriales del Distrito Federal, así como el calendario de entrega, estarán sujetos a que se reciban del Gobierno Federal por parte del Estado los recursos de dicho fondo, conforme a los montos y calendario previstos en los puntos Segundo y Cuarto de este Acuerdo.

**SSEXTO.-** Los Municipios podrán disponer de hasta un 2% del total de recursos del Fondo para la Infraestructura Social Municipal y de las Demarcaciones Territoriales del Distrito Federal que les correspondan para la realización de un Programa de Desarrollo Institucional Municipal. Este programa será convenido entre el Ejecutivo Federal a través de la Secretaría de Bienestar, el Gobierno del Estado y el municipio de que se trate. Los recursos de este programa podrán utilizarse para la elaboración de proyectos con la finalidad de fortalecer las capacidades de gestión del municipio, de acuerdo con lo señalado en el catálogo de acciones establecido en los Lineamientos del Fondo que emita la Secretaría de Bienestar.

Los municipios podrán destinar hasta el 3% de los recursos que les correspondan de este Fondo para ser aplicados como gastos indirectos para la verificación y seguimiento de las obras y acciones que se realicen, así como para la realización de estudios y la evaluación de proyectos que cumplan con los fines específicos a que se refiere el punto Tercero de este Acuerdo.

**SÉPTIMO.-** Respecto de las Aportaciones de este Fondo, los municipios tendrán las obligaciones a que se refiere la fracción II, del apartado B, del artículo 33 de la Ley de Coordinación Fiscal, las cuales se mencionan a continuación:

19





Los municipios que no cuenten con página oficial de Internet, convendrán con el Gobierno del Estado, para que éste publique la información correspondiente al municipio.

Los Municipios proporcionarán la información requerida por la Secretaría de Bienestar, por conducto de la Secretaría de Igualdad e Inclusión y de acuerdo con los lineamientos que dicha Dependencia Federal establezca.

### TRANSITORIOS

**ÚNICO.** Este Acuerdo entrará en vigor el día siguiente al de su publicación en el Periódico Oficial del Estado.

Publíquese el presente Acuerdo en el Periódico Oficial del Estado. Dado en el Despacho del C. Secretario de Finanzas y Tesorero General del Estado de Nuevo León, en Monterrey, su capital, a los 27 días del mes de enero de 2022.

EL C. SECRETARIO DE FINANZAS  
Y TESORERO GENERAL DEL ESTADO

LA C. SECRETARIA DE IGUALDAD E  
INCLUSIÓN DEL ESTADO

CARLOS ALBERTO GARZA IBARRA

MARtha PATRICIA HERRERA GONZÁLEZ

21

