

INFORME DE AVANCE DE GESTION FINANCIERA CORRESPONDIENTE AL TRIMESTRE ENERO – MARZO 2011



**MUNICIPIO DE SAN PEDRO GARZA GARCÍA, N.L.
SECRETARIA DE FINANZAS Y TESORERIA MUNICIPAL**



13 DE ABRIL DE 2011





INTRODUCCIÓN

Con fundamento en el Artículo 79. Fracción V de la Ley Orgánica de la Administración Pública del Estado de Nuevo León, que señala la obligación de someter a la aprobación del R. Ayuntamiento, los Estados Financieros de la Administración en forma trimestral, la Secretaría de Finanzas y Tesorería Municipal de este Municipio de San Pedro Garza García, presenta el Informe de Avance de Gestión Financiera Correspondiente al período comprendido del 1° de Enero al 31 de Marzo de 2011.

El gasto público municipal, se ejerció durante el trimestre que se presenta, conforme al presupuesto de Egresos autorizado por el R. Ayuntamiento el día 17 de Diciembre del 2010, mismo que fue publicado en el Periódico Oficial del Gobierno del Estado de Nuevo León el día 22 de Diciembre de ese mismo año. En lo que se refiere a los programas de Ingresos, se presentan con fundamento en el Presupuesto autorizado por el H. Congreso del Estado mediante decreto número 154, publicado en el citado Periódico Oficial el martes 28 de diciembre de 2010.

Los miembros de la Comisión de Hacienda y Patrimonio Municipal, analizaron los resultados obtenidos en el Informe de Avance de Gestión Financiera del R. Ayuntamiento y emitieron los comentarios pertinentes al respecto, para posteriormente turnar el documento al resto de los miembros de Cabildo, con el propósito de que estos últimos cuenten con los elementos necesarios para brindar su opinión sobre las partidas que conforman los Ingresos y Egresos.

Una vez aprobado, se cumplirá con lo establecido en el Artículo 26, inciso C, Fracciones VII y VIII de la Ley Orgánica de la Administración Pública del Estado de Nuevo León, en donde se señala la obligación que el Ayuntamiento tiene de publicar cada trimestre, en el periódico de mayor circulación del Municipio, el Estado de Origen y Aplicación de Recursos, así mismo, a fin de demostrar la transparencia que existe, las Finanzas Municipales son auditadas por un despacho de Auditores independientes, por lo que el Estado Financiero se envía al H. Congreso del Estado acompañado con el Dictamen emitido por el propio despacho.



MUNICIPIO DE SAN PEDRO GARZA GARCÍA
ADMINISTRACION 2009 - 2012



Tesorería Municipal

Período del 1° de Enero al 31 de Marzo de 2011

Además de lo anterior, en el Capítulo V, artículo 35, fracción II de la Ley del Órgano de Fiscalización Superior del Estado de Nuevo León se menciona: “Los informes de avance de gestión financiera comprenderán información relativa a los meses de enero a marzo, abril a junio, julio a septiembre y octubre a diciembre, mismos que deberán presentarse dentro de los treinta días naturales posteriores al último día del trimestre del que se informa”.

En este informe se presenta un panorama de las finanzas públicas municipales, se describen los conceptos que integran los programas establecidos para la recaudación de los Ingresos y se analizan los rubros que comprenden cada uno de los programas de los Egresos, a fin de demostrar que el gasto municipal se ha ejercido con un estricto apego al presupuesto contemplado para el periodo.

Al comentar los Ingresos, se describen dentro del programa denominado Aprovechamientos los donativos recibidos en el periodo comprendido del 1° de Enero al 31 de Marzo de 2011 en efectivo o especie, y por el lado de los Egresos se informa el nombre de cada una de las instituciones a las que el Municipio otorgó algún donativo, dentro del subprograma subsidios a centros asistenciales.

Informamos sobre el destino de los recursos recibidos de la Federación a través de la Secretaría de Finanzas y Tesorería General del Estado, en lo que se refiere al Fondo de Fortalecimiento Municipal e Infraestructura Social (Ramo 33).

Así mismo, se incluye un informe sobre los subsidios aplicados a diversos contribuyentes dentro del periodo comprendido del 1° de Enero al 31 de Marzo, en donde se señala los conceptos de ingresos subsidiados y el número de contribuyentes beneficiados. Lo anterior, se presenta a fin de cumplir con el artículo 6 de la Ley de Ingresos de los Municipios del Estado de Nuevo León y al Artículo 92 de la Ley de Hacienda para los Municipios del mismo estado.



MUNICIPIO DE SAN PEDRO GARZA GARCÍA
ADMINISTRACION 2009 - 2012



Tesorería Municipal

Período del 1° de Enero al 31 de Marzo de 2011

Por último se anexan los reportes siguientes:

- ✓ Estado de Ingresos y Egresos por programa correspondiente al primer trimestre del año 2011.
- ✓ Balanza de Comprobación al 31 de Marzo del 2011.
- ✓ Informe de Egresos por Secretaría Real Vs Presupuesto de Enero a Marzo 2011
- ✓ Informe de Egresos por Secretaría 2011 Vs 2010 de Enero a Marzo
- ✓ Informe de Gastos por Conceptos 2011 Vs. 2010
- ✓ Copia del Estado de Origen y Aplicación de Fondos por el período comprendido del 1° de Enero al 31 de Marzo del 2011, así como dictamen sobre la situación financiera emitido por un prestigiado despacho de Auditores independientes al R. Ayuntamiento de San Pedro Garza García, N. L.



INGRESOS

El total de ingresos recibidos en el período comprendido del 1° de Enero al 31 de Marzo de 2011, ascendieron a la cantidad de **\$495'449,000.00 (Cuatrocientos noventa y cinco millones cuatrocientos cuarenta y nueve mil pesos 00/100 M. N.)**. En esta cifra, se incluye el financiamiento recibido de **\$72'122,000.00**, cifra que no se contempló dentro del pronóstico de este ejercicio, debido a que es consecuencia del año 2010.

Por lo anterior, los ingresos antes del financiamiento resultaron de **\$423'327,000.00 (Cuatrocientos veintitrés millones trescientos veintisiete mil pesos 00/100 M.N.)** y al comparar esta última cifra con el pronóstico asignado para el trimestre, observamos que la recaudación real alcanzó a cubrir durante el trimestre el **97.44%** de lo que se esperaba recibir.

Al comparar los ingresos antes del financiamiento con los ingresos reales del mismo período pero del año anterior, nos refleja un decremento en la recaudación para este año de **\$5'645,000.00**.

Los ingresos considerados como propios, son aquellos que se regulan por la Ley de Hacienda para los Municipios del Estado de Nuevo León, integrándose por los Impuestos, Derechos, Contribuciones para Nuevos Fraccionamientos, Productos y Aprovechamientos.

Durante este primer trimestre de este año, la recaudación por estos conceptos ascendió a la cantidad de **\$312'224,000.00** y representó el **73.75%** de los ingresos antes del financiamiento. Si esta cifra la comparamos con el pronóstico esperado para el trimestre, que los ingresos reales alcanzaron a cubrir el **94.17%** de lo que se esperaba recibir.

Por concepto de Participaciones, se recibió durante este trimestre la cantidad de **\$90'055,000.00** y representó el **21.27%** de los ingresos antes del financiamiento, reflejándose la recaudación que proviene de la Secretaría de Finanzas y Tesorería General del Estado, con fundamento en la Ley de Coordinación Fiscal.

Además de lo anterior, se recibió la cantidad de **\$14'794,000.00** de la Federación, a través de la Secretaría de Finanzas y Tesorería General del Estado, por concepto de la distribución hacia los Municipios de los recursos del Ramo 33, cifra que representó el **3.50%** de los ingresos antes del financiamiento. En esta partida, se incluye los rendimientos bancarios generados por los remanentes que existen en las cuentas bancarias destinadas a recibir y aplicar los recursos de este Ramo.



MUNICIPIO DE SAN PEDRO GARZA GARCÍA
ADMINISTRACION 2009 - 2012



Tesorería Municipal

Período del 1° de Enero al 31 de Marzo de 2011

Bajo el rubro de Otros Ingresos, se agrupan los otros conceptos no comprendidos dentro de los programas que conforman los Ingresos Municipales, logrando captar durante el período la cantidad de **\$6'254,000.00**, partida que representó el **1.48%** de los ingresos antes del financiamiento.

Se presenta enseguida, un análisis de los diversos programas que integran los ingresos municipales correspondientes al primer trimestre del ejercicio 2011, además de compararlos con respecto al pronóstico asignado para ese mismo período y con el ingreso recaudado en este mismo período pero del año 2010.



**MUNICIPIO DE SAN PEDRO GARZA GARCÍA
ADMINISTRACION 2009 - 2012**



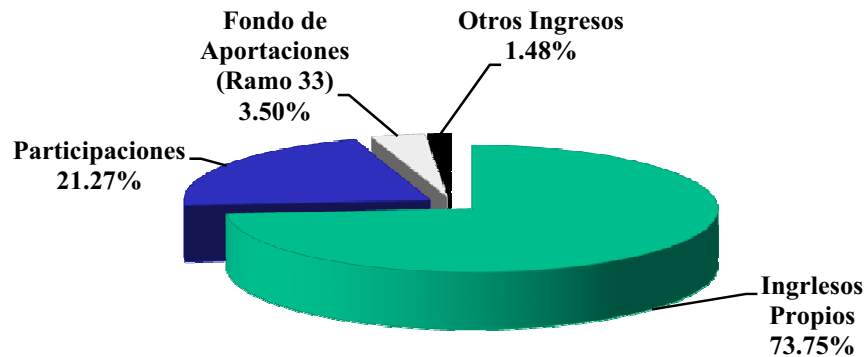
Tesorería Municipal

Período del 1° de Enero al 31 de Marzo de 2011

RESUMEN DE INGRESOS

(Miles de Pesos)

Concepto	Información Primer Trimestre				Acumulado del Ejercicio			
	Real 2010	Real 2011	Pronostico 2011	Variación	Real 2010	Real 2011	Pronostico 2011	Variación
Impuestos	\$ 280,976	\$ 283,613	\$ 305,278	\$ (21,665)	\$ 280,976	\$ 283,613	\$ 305,278	\$ (21,665)
Derechos	10,327	11,188	10,400	788	10,327	11,188	10,400	788
Contribuciones por Nuevos Frac.	2,986	244	3,045	(2,801)	2,986	244	3,045	(2,801)
Productos	4,696	7,471	4,723	2,748	4,696	7,471	4,723	2,748
Aprovechamientos	10,053	9,708	8,089	1,619	10,053	9,708	8,089	1,619
Ingresos Propios	\$ 309,038	\$ 312,224	\$ 331,535	\$ (19,311)	309,038	312,224	331,535	(19,311)
Participaciones	103,740	90,055	85,345	4,710	103,740	90,055	85,345	4,710
Fondo de Aportaciones (Ramo 33)	14,319	14,794	15,696	(902)	14,319	14,794	15,696	(902)
Otros Ingresos	1,875	6,254	1,864	4,390	1,875	6,254	1,864	4,390
Suma los Ingresos Antes del Financiamiento	\$ 428,972	\$ 423,327	\$ 434,440	(11,113)	\$ 428,972	\$ 423,327	\$ 434,440	(11,113)
Financiamiento Recibido		72,122		72,122		72,122		72,122
Total	\$ 428,972	\$ 495,449	\$ 434,440	61,009	\$ 428,972	\$ 495,449	\$ 434,440	61,009





IMPUESTOS

Los ingresos que provienen de este programa, se refiere a las prestaciones establecidas en la Ley que deben pagar las personas físicas o morales que se encuentran en situación jurídica de realizarlo.

El total recaudado en este trimestre que se presenta ascendió a **\$283'613,000.00**, y representó el **67%** de los ingresos obtenidos antes del financiamiento. Al compararlo con el pronóstico asignado para el período, observamos que se logró recaudar **\$21'665,000.00** adicionales a lo que se tenía contemplado recibir, y si se compara con el mismo período pero del ejercicio anterior, nos refleja un incremento para el presente año de **\$2'637,000.00**.

Impuesto Predial.-

Durante el trimestre comprendido del 1° de Enero al 31 de Marzo del 2011, se reflejó bajo este subprograma un ingreso de **\$236'840,000.00**. Se incluye en esta cifra, la recaudación realizada por concepto del Impuesto Predial correspondiente a la facturación de este año por la cantidad de **\$221'921,000.00**, y el resto se refiere a la recaudación del rezago de este impuesto, así como a los convenios de predial y modernización catastral. Al compararlo con el pronóstico, observamos que se logró recaudar el **92.90%** de lo que se esperaba recibir en este período que se presenta.

Al considerar, que el monto de facturación para cobrar en el ejercicio 2011 ascendió a **\$363'445,247.00** y el total de expedientes catastrales sumaron **48,408**, nos refleja que se alcanzó a recuperar el **71.87%** del total facturado.

Adquisición de Inmuebles.-

Durante el primer trimestre del año 2011, se registró una recaudación dentro de este concepto por la cantidad de **\$46'535,000.00** y se observa al comparar esta cifra con el pronóstico asignado para el período un decremento de **\$19'343,000.00** a lo que se esperaba recibir en estos meses.

Los resultados obtenidos, han sido el producto de **539** escrituras que fueron tramitadas durante el período.



Diversiones y Espectáculos Públicos.-

En este renglón se registraron ingresos durante el período que se presenta, por la cantidad de **\$238,000.00**.

Se refiere a los impuestos recaudados por la presentación de los siguientes espectáculos:

TYCOON Air, S. A. de C. V.:

- ✓ Presenta el evento denominado “El Chavo del Ocho animado” los días 21, 22 de Enero y 12 de Marzo - 2010.
- ✓ Presenta el evento denominado “Hi 5” los días 19 y 20 de Febrero 2010.

Orquestas Coros y Bandas JDN ABP: P

- ✓ Presenta el espectáculo “Danzón Sinfónico” el día 17 de Diciembre – 2010.

Grupo Jenaga, S. A. de C. V.:

- ✓ Presenta el evento “Los Claxon despidiendo el año” el día 18 de Diciembre de 2010.

Expresión Musical A. C.:

- ✓ Presenta el espectáculo “Ballet Mariel de Rusia” el día 15 de Febrero de 2011.

Moisés Treviño Garza.:

- ✓ Presenta el evento “Baño de Mujeres” el día 16 de Febrero de 2011.

Omar Durán Lerma:

- ✓ Presenta el evento denominado “Chihuahuas Western Party” el día 26 de Marzo de 2011.

Atrezzo Producciones y Eventos Especiales:

- ✓ Presenta el espectáculo “Nunca Jamás” la aventura de Peter Pan el día 6 de Marzo de 2011.

Showlatin, S. A. de C. V.:

- ✓ Presenta la obra de teatro denominada “El Coleccionista” los días 18 y 19 de Marzo de 2011.

Al comparar los ingresos recibidos con el pronóstico asignado para el período, observamos una recaudación inferior de **\$162,000.00**.



**MUNICIPIO DE SAN PEDRO GARZA GARCÍA
ADMINISTRACION 2009 - 2012**



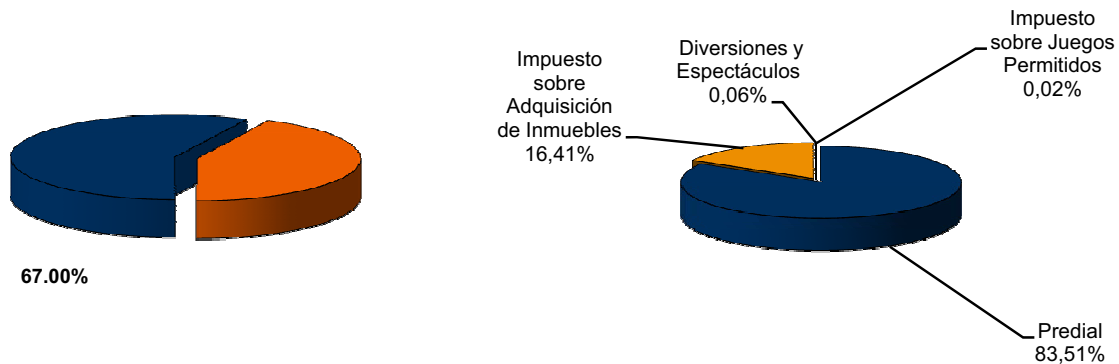
Tesorería Municipal

Período del 1° de Enero al 31 de Marzo de 2011

IMPUESTOS

(Miles de Pesos)

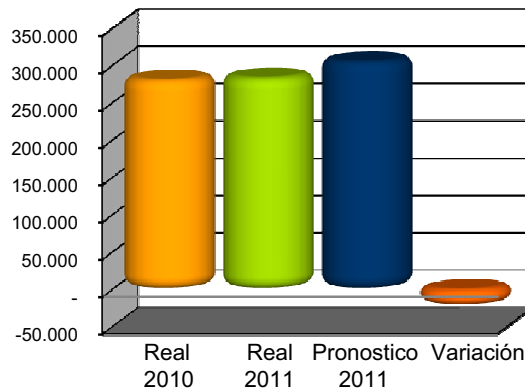
Concepto	Información Primer Trimestre				Acumulado del Ejercicio			
	Real 2010	Real 2011	Pronostico 2011	Variación	Real 2010	Real 2011	Pronostico 2011	Variación
Predial	\$ 214,772	\$ 236,840	\$ 239,068	\$ (2,228)	\$ 214,772	\$ 236,840	\$ 239,068	\$ (2,228)
Impuesto sobre Adquisición de Inmuebles	65,878	46,535	65,878	(19,343)	65,878	46,535	65,878	(19,343)
Diversiones y Espectáculos	326	238	332	(94)	326	238	332	(94)
Impuesto sobre Juegos Permitidos	-	-	-	-	-	-	-	-
Total	\$ 280,976	\$ 283,613	\$ 305,278	\$ (21,665)	\$ 280,976	\$ 283,613	\$ 305,278	\$ (21,665)



Porcentaje correspondiente al período del 1° de Enero 31 de Marzo de 2011 con relación a los Ingresos Totales

Impuestos Real del 1° de Enero al 31 de Marzo de 2011

Tabla comparativa del período Enero - Marzo de 2011 y Real Enero - Marzo de 2010





DERECHOS

La suma total recaudada en el programa Derechos, ascendió durante el primer trimestre de 2011, a la cantidad de **\$11'188,000.00** y representó el **2.64%** de los ingresos antes del financiamiento. Al comparar, los ingresos recibidos en el trimestre con el pronóstico asignado, observamos que se logró recaudar **\$788,000.00** adicionales de lo que se tenía contemplado recibir, y un incremento en la recaudación de **\$861,000.00** al comparar este trimestre con el mismo período pero del año anterior.

Se registran bajo este programa, las contraprestaciones establecidas en la Ley por el uso o aprovechamiento de los bienes del dominio público.

Construcciones y Urbanizaciones.-

Durante el primer trimestre de este año, la captación en este subprograma ascendió a la cantidad de **\$2'295,000.00** y podemos observar una recaudación inferior de **\$2'006,000.00** al comparar los ingresos reales con el pronóstico asignado para el período.

Los montos recaudados provinieron de los conceptos siguientes:

- Aprobación de planos y permisos de construcción	\$567,000.00
- Derechos estatales por revisión de planos	11,000.00
- Números oficiales para casa habitación	6,000.00
- Permisos de rotura de pavimento	1,459,000.00
- Tramito por proroga en permisos de construcción	1,000.00
- Subdivisiones, fusiones y relotificaciones	38,000.00
- Alineamientos	6,000.00
- Régimen de condominio vertical	67,000.00
- Modificación de lineamientos	37,000.00
- Regularización por uso de edificación	2,000.00
- Licencia para uso de edificación	45,000.00
- Licencia para uso de suelo	49,000.00
- Demoliciones	7,000.00
	<u>\$2,295,000.00</u>

Inscripciones y Refrendos.-

Los ingresos que se registran bajo este rubro, provienen de los refrendos efectuados por los establecimientos comerciales inscritos en el padrón de contribuyentes, de acuerdo a lo señalado en la Ley de Hacienda para los Municipios del Estado de Nuevo León, así mismo, se incluye los ingresos por la incorporación de los negocios al mencionado padrón.

En este primer trimestre, observamos una captación de **\$3'557,000.00**, y al comparar los ingresos reales con el pronóstico asignado, nos refleja que el ingreso captado alcanzó a rebasar en **\$1'356,000.00** a lo que se esperaba recibir.

Del total de ingresos captados: **\$3'490,000.00** provienen de los refrendos de **257** establecimientos comerciales con venta de alcohol y **\$67,000.00** de **14** inscripciones al padrón de contribuyentes.



**MUNICIPIO DE SAN PEDRO GARZA GARCÍA
ADMINISTRACION 2009 - 2012**



Tesorería Municipal

Período del 1° de Enero al 31 de Marzo de 2011

Revisión e Inspección.-

Los ingresos obtenidos bajo este subprograma, alcanzaron la cifra de **\$2'223,000.00** durante el trimestre que se presenta, y logró superar en **\$186,000.00** al pronóstico asignado para el período.

Los conceptos de recaudación son los siguientes:

- Revisión y permiso para tala, poda y trasplante de árbol	\$10,000.00
- Exámenes médicos	13,000.00
- Exámenes de manejo	134,000.00
- Licencias de manejo	77,000.00
- Permiso para transitar sin placas	38,000.00
- Permiso de no estacionarse	1,169,000.00
- Permiso para circular carga pesada	708,000.00
- Permisos provisionales de refrendos	40,000.00
- Permisos provisionales para menores de edad y reposición de los mismos	5,000.00
- Señalamientos para no estacionarse	29,000.00
	<u>\$2,223,000.00</u>

Derechos Diversos.-

Durante el primer trimestre del año 2011, se logró recaudar en este rubro la cantidad de **\$3'113,000.00**, cifra que logró superar al pronóstico asignado en el año por **\$1'259,000.00**

En este renglón se incluyen los conceptos siguientes:

- Revisión de notas de I.S.A.I.	\$8,000.00
- Certificaciones	12,000.00
- Vo Bo de no infracciones	11,000.00
- Licencias para anuncios	1,126,000.00
- Limpia y recolección de desechos	334,000.00
- Ocupación en la vía pública	154,000.00
- Reposición de arbolado	46,000.00
- Trámite de pasaportes	880,000.00
- Servicios de vigilancia y vialidad	444,000.00
- Asesoría a incubadoras	4,000.00
- Proceso de admisión a incubadoras	1,000.00
- Campañas promocionales	4,000.00
- Espectáculos y eventos públicos y privados	32,000.00
- Servicio de interventores	2,000.00
- Eventos con consumo de alcohol	34,000.00
- Eventos con venta y consumo de alcohol	7,000.00
	<u>\$3,099,000.00</u>

Además de lo anterior, se incluye en este rubro los ingresos derivados del convenio de colaboración administrativa en materia de derechos por el uso, goce o aprovechamiento de inmuebles ubicados en las riberas o zonas federales, celebrado entre el Gobierno del Estado de Nuevo León y El Municipio de San Pedro Garza García, de fecha Octubre 18 de 2005, publicado en el Periódico Oficial del Estado el día 20 de Enero de 2006.

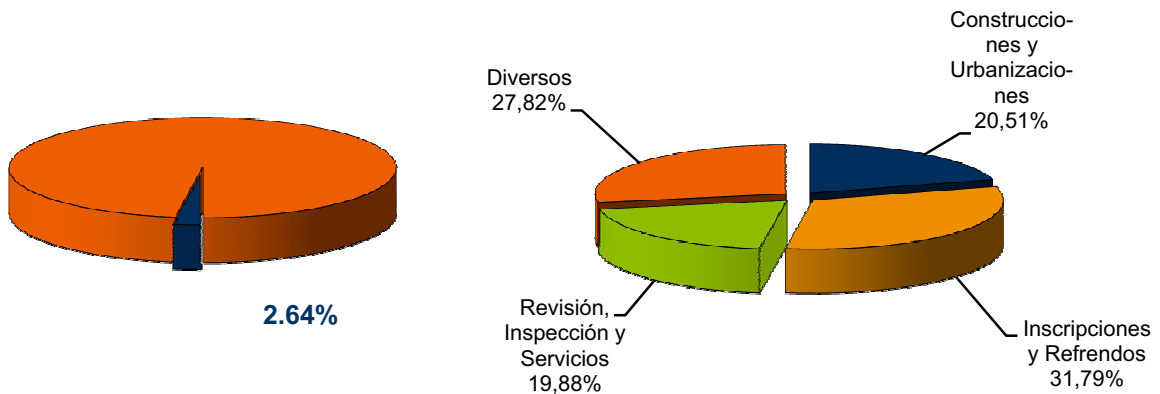
En el trimestre de enero a marzo de 2011, se recibió la cantidad de **\$14,000.00** correspondiente a tres concesiones otorgadas al **Arq. Ramón Vázquez Gómez**.



DERECHOS

(Miles de Pesos)

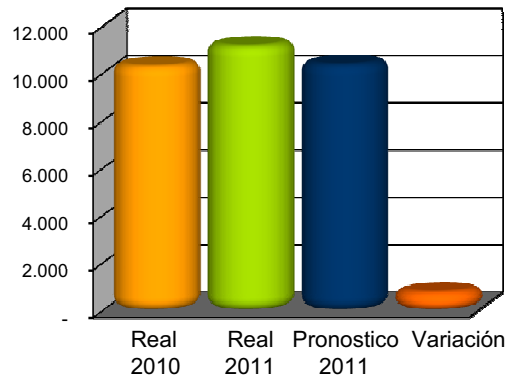
Concepto	Información Primer Trimestre Pronostico				Acumulado del Ejercicio Pronostico			
	Real 2010	Real 2011	2011	Variación	Real 2010	Real 2011	2011	Variación
Construcciones y Urbanizaciones	\$ 4,217	\$ 2,295	\$ 4,301	\$ (2,006)	\$ 4,217	\$ 2,295	\$ 4,301	\$ (2,006)
Inscripciones y Refrendos	2,158	3,557	2,201	1,356	2,158	3,557	2,201	1,356
Revisión, Inspección y Servicios	1,997	2,223	2,037	186	1,997	2,223	2,037	186
Diversos	1,955	3,113	1,861	1,252	1,955	3,113	1,861	1,252
Total	\$ 10,327	\$ 11,188	\$ 10,400	\$ 788	\$ 10,327	\$ 11,188	\$ 10,400	\$ 788



Porcentaje correspondiente al período del
1° de Enero 31 de Marzo de 2011
con relación a los Ingresos Totales

Derechos Real del
1° de Enero al 31 de Marzo de 2011

Tabla comparativa del período Enero - Marzo de 2011 y
Real Enero - Marzo de 2010





CONTRIBUCIONES POR NUEVOS FRACCIONAMIENTOS

Se refiere a lo señalado en la Ley de Ordenamiento Territorial de los Asentamientos Humanos y de Desarrollo Urbano del Estado de Nuevo León, donde se establece en el artículo 149 que tratándose de construcciones para nuevas edificaciones en terrenos no comprendidos en fraccionamiento autorizado, se deberá ceder una superficie a favor del Municipio conforme a lo siguiente: “Los predios no habitacionales cederán o pagarán el 7% del área que resulte de restar el área total del predio, las áreas de afectación y vialidades”.

Durante el trimestre que se presenta, se recibieron ingresos bajo este concepto por la cantidad de **\$244,000.00**, y representó el **.06 %** de los ingresos antes del financiamiento.

Los ingresos provinieron de los conceptos siguientes:

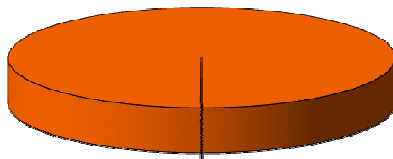
- ✓ Pagos parciales por la cantidad de **\$100,802.00**, derivados del convenio realizado con el **C.Federico Javier Rodríguez Cevada** por la cesión de un área habitacional (**17%**) de un terreno ubicado en **Antiguo Camino a San Agustín**, según **expediente catastral, No.10-000-883, Folio 154197**. La venta corresponde a **131.76 metros cuadrados a razón de \$1,836.00 cada uno**.
- ✓ Pagos parciales por la cantidad de **\$142,836.00**, derivados del convenio realizado con la **C. Laura Leticia Garza Dávila** correspondiente a la cesión de derechos (**7%**) de un inmueble ubicado en **Calle Juárez No.700 del centro de San Pedro**, según **expediente catastral No. 09-002-005**. Corresponde a una superficie de **581.51 metros cuadrados con valor de \$1,965.04 cada uno**.



CONTRIBUCIONES POR NUEVOS FRACCIONAMIENTOS

(Miles de Pesos)

Concepto	Información Primer Trimestre Pronostico				Acumulado del Ejercicio Pronostico			
	Real 2010	Real 2011	2011	Variación	Real 2010	Real 2011	2011	Variación
Contribuciones por Nuevos Frac.	\$ 2,986	\$ 244	\$ 3,045	\$ (2,801)	\$ 2,986	\$ 244	\$ 3,045	\$ (2,801)
Total	\$ 2,986	\$ 244	\$ 3,045	\$ (2,801)	\$ 2,986	\$ 244	\$ 3,045	\$ (2,801)



0,06%

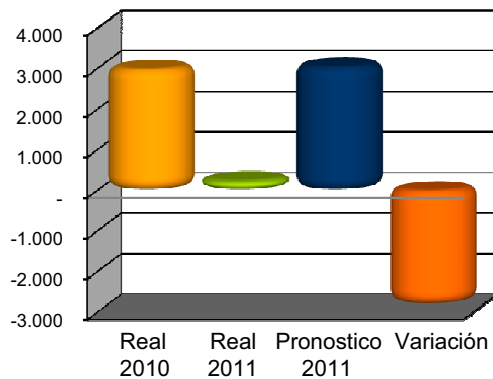
Porcentaje correspondiente al período del
1° de Enero 31 de Marzo de 2011
con relación a los Ingresos Totales



Contribuciones
por Nuevos
Fraccionamientos
100,00%

Contribuciones por Nuevos Fraccionamientos Real del
1° de Enero al 31 de Marzo de 2011

Tabla comparativa del período Enero - Marzo de 2011 y
Real Enero - Marzo de 2010





PRODUCTOS

En este programa se recauda lo relacionado con las contraprestaciones por los servicios que el Municipio presta en sus funciones de Derecho Privado, así como por el uso, aprovechamiento o enajenación de los bienes del dominio privado.

Si comparamos los ingresos obtenidos del 1° de Enero al 31 de Marzo del presente año, que ascendieron a la cantidad de **\$7'471,000.00**, contra el pronóstico asignado para el período, se refleja que la recaudación real lo superó en **\$2'748,000.00**. Este programa representa el **1.76%** de los ingresos antes del financiamiento.

Con respecto al mismo trimestre, pero del ejercicio anterior, observamos un incremento para este año de **\$2'775,000.00**.

Arrendamiento y Explotación de Bienes Municipales.-

En este rubro, se ingresó durante el primer trimestre del año 2011 la cantidad de **\$2'025,000.00** y al compararlo con el pronóstico asignado para el período, observamos un incremento en los ingresos conforme a lo esperado de **\$695,000.00**.



PRODUCTOS

Los ingresos recibidos provinieron de los siguientes conceptos:

Concesión del uso de suelo (150 metros cuadrados Lotes 14 y 15 de la Calle Eiffel Fracc. Valle de San Angel	\$30,000.00
Concesión del uso de suelo (185.17 metros cuadrados ubicado en Margay 111 Fraccionamiento San Patricio)	38,000.00
Concesión del uso de suelo (38.24 metros cuadrados ubicado en Calle Toulouse del Fraccionamiento Valle de San Angel)	2,000.00
Concesión del uso del suelo (1,212,249 metros cuadrados ubicado en Avenida San Pedro No.801 Col. Fuentes del Valle)	30,000.00
Renta del Auditorio San Pedro	960,000.00
Otros ingresos del mismo Auditorio San Pedro provenientes de: tiempo extra en la renta del auditorio y uso de taquilla para venta de boletos.	158,000.00
Renta del salón La Cima	21,000.00
Renta de salón Polivalente Valle del Mirador	11,000.00
Renta de incubadora de negocios San Pedro	62,000.00
Renta de lotes en el panteón municipal	19,000.00
Cuotas del estacionamiento municipal	114,000.00
Renta del salón Centro Cultural San Pedro	45,000.00
Pensiones Estacionamiento Municipal	18,000.00
Ingresos del Gimnasio Canteras	65,000.00
Centro cultural y deportivo El Obispo	20,000.00
Gimnasio San Pedro 400	85,000.00
Gimnasio Jesús D. González	139,000.00
Gimnasio Villa Montaña	16,000.00
Centro de atención juvenil San Pedro Raza	85,000.00
Ligas deportivas	1,000.00
Eventos deportivos	24,000.00
Cuotas Casa de la Cultura San Pedro	12,000.00
Cuotas de Casa de la Cultura Vista Montaña	7,000.00
Cuotas del Museo el Centenario	13,000.00
Feria de las Flores	50,000.00
	<u>\$2,025,000.00</u>



Venta de bienes municipales.-

Dentro de este primer trimestre, se generaron ingresos bajo este concepto por la cantidad de **\$2'630,000.00** y provinieron de las ventas de los inmuebles siguientes:

Pagos parciales por ventas de predios en la Colonia Mirador de Vasconcelos.	23,000.00
Pagos parciales por ventas de predios en la Colonia Canteras.	7,000.00
Pagos parciales por venta de predios en la Colonia Valle del Obispo.	2,000.00
Pago correspondiente al 50% de la venta de un predio al C. Fernando Sada Quiroz ubicado en el Fraccionamiento Montebello Sur con una superficie de 137.376 metros cuadrados según adjudicación de subasta No.DPMO/2011 partida 002 (\$4,692.92 cada metro cuadrado).	322,000.00
Pago correspondiente al 50% de la venta de un predio al C. Fernando Sada Quiroz ubicado en el Fraccionamiento Montebello Sur con una superficie de 823.88 metros cuadrados según adjudicación de subasta No.DPMO/2011 partida 002 (\$4,632.13 cada metro cuadrado).	1,908,000.00
Pago correspondiente al 50% de la venta de un predio a la C. Magdalena Rocío Sada ubicado en el Fraccionamiento Montebello Sur con una superficie de 157.09 metros cuadrados según adjudicación de subasta No.DPMO/2011 partida 001 (\$4,683.66 cada metro cuadrado).	368,000.00
	<hr/>
	\$ 2,630,000.00

Rendimientos bancarios.-

En este rubro, se incluyen los ingresos por los rendimientos que generan las cuentas de inversión propiedad de este Municipio, registrando en este primer trimestre del año la cantidad de **\$1'731,000.00**, y al compararlo con el pronóstico asignado para el período observamos que el ingreso real alcanzó a cubrir el **79.07%** de lo que se esperaba recaudar en el período.

Diversos productos.-

En lo que se refiere al subprograma denominado Diversos, se recaudó durante el primer trimestre del año la cantidad de **\$1'085,000.00** y corresponde a los ingresos captados bajo los siguientes conceptos:



MUNICIPIO DE SAN PEDRO GARZA GARCÍA
ADMINISTRACION 2009 - 2012



Tesorería Municipal

Período del 1° de Enero al 31 de Marzo de 2011

- Cursos y cuotas del Kiosco Revolución	\$17,000.00
- Cursos y cuotas del Kiosco Clouthier	25,000.00
- Cursos y cuotas del Kiosco Garza Ayala	5,000.00
- Cursos y cuotas del Kiosco García Naranjo	12,000.00
- Cursos y cuotas del Kiosco Tampiquito	9,000.00
- Cursos y cuotas del Valle del Mirador	15,000.00
- Cursos y cuotas del Kiosco Los Sauces	13,000.00
- Cursos y cuotas del Kiosco Villa Montaña	1,000.00
- Cursos y cuotas del Kiosco Los Pinos	3,000.00
- Cuotas por inhumaciones y exhumaciones	32,000.00
- Copias fotostáticas en pasaportes	20,000.00
- Fotografías tomadas en pasaportes	263,000.00
- Concursos de Obras Públicas	101,000.00
- Copias simples	7,000.00
- Concursos de la Dirección de Adquisiciones	65,000.00
- Ingresos de la tienda Mujeres Productivas	20,000.00
- Taller de Maquila del DIF	22,000.00
- Ingresos del Centro de Desarrollo Integral y atención psicológica San Pedro	92,000.00
- Ingresos de Centros Comunitarios	2,000.00
- Ingresos del Centro de Desarrollo Integral No.1	65,000.00
- Ingresos del Centro de Desarrollo Integral No.2	86,000.00
- Ingresos del Centro de Desarrollo Integral No.3	19,000.00
- Ingresos de la Casa Club	9,000.00
- DIF Asistencia Social	28,000.00
- Ingresos del Centro de Desarrollo Integral No.5	22,000.00
- Recuperación de residuos reciclables	0.00
- Protección Civil Vo.Bo.	13,000.00
- Estadística de accidentes viales	1,000.00
- Impacto Vial Vo. Bo.	21,000.00
- Establecimientos con venta de bebidas alcohólicas	6,000.00
- Mantenimiento de letreros "Exclusivo Residencial"	76,000.00
- Stand de exposiciones	1,000.00
- Concursos de Patrimonio	6,000.00
- Cursos en la incubadora de negocios	8,000.00
	<u>\$1,085,000.00</u>

Al compararlo los ingresos reales con el pronóstico asignado para el período, nos refleja que la recaudación real logró superar en **\$264,000.00** a lo que se esperaba recibir.



**MUNICIPIO DE SAN PEDRO GARZA GARCÍA
ADMINISTRACION 2009 - 2012**



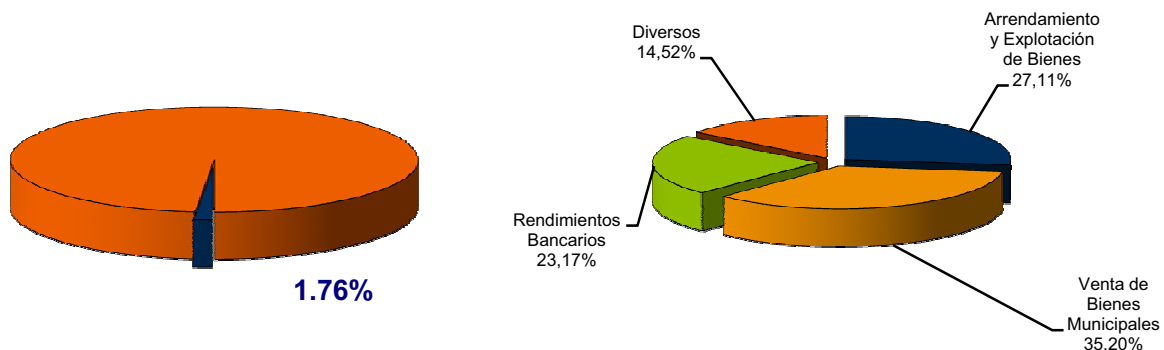
Tesorería Municipal

Período del 1° de Enero al 31 de Marzo de 2011

PRODUCTOS

(Miles de Pesos)

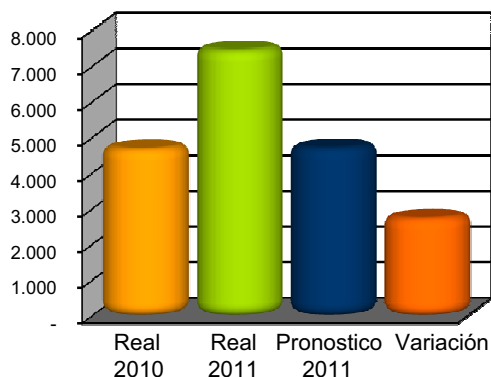
Concepto	Información Primer Trimestre				Acumulado del Ejercicio			
	Real 2010	Real 2011	Pronostico 2011	Variación	Real 2010	Real 2011	Pronostico 2011	Variación
Arrendamiento y Explotación de Bienes	\$ 1,388	\$ 2,025	\$ 1,330	\$ 695	\$ 1,388	\$ 2,025	\$ 1,330	\$ 695
Venta de Bienes Municipales	358	2,630	383	2,247	358	2,630	383	2,247
Rendimientos Bancarios	2,146	1,731	2,189	(458)	2,146	1,731	2,189	(458)
Diversos	804	1,085	821	264	804	1,085	821	264
Total	\$ 4,696	\$ 7,471	\$ 4,723	\$ 2,748	\$ 4,696	\$ 7,471	\$ 4,723	2,748



Porcentaje correspondiente al período del 1° de Enero al 31 de Marzo de 2011 con relación a los Ingresos Totales

Productos Real del 1° de Enero al 31 de Marzo de 2011

Tabla comparativa del período Enero - Marzo de 2011 y Real Enero - Marzo de 2010





APROVECHAMIENTOS

Dentro de este programa, se registra lo referente a las multas por violaciones a la Ley de Hacienda para los Municipios del Estado de Nuevo León, a los reglamentos vigentes y a las disposiciones, acuerdos y circulares emitidos por el Ayuntamiento.

En el primer trimestre del 2011, la recaudación del programa ascendió a la cantidad de **\$9'708,000.00** y representó el **2.29%** de los ingresos antes del financiamiento. Al comparar con el pronóstico asignado para el período, observamos que la captación real superó en **\$1'619,000.00** a lo que se esperaba recibir en el período.

En este mismo trimestre, pero del año anterior, los ingresos registrados en este programa ascendieron a **\$10'053,000.00**, por lo que observamos que en este año 2011, la recaudación resultó inferior en **\$345,000.00**.

Multas, recargos y gastos de ejecución.-

La recaudación en el trimestre comprendido del 1° de Enero al 31 de Marzo de 2011, ascendió a la cantidad de **\$4'396,000.00** y al compararla con el pronóstico asignado para el período, observamos que los ingresos reales alcanzaron a cubrir el **70.51%** a lo que se esperaba recibir en los primeros tres meses del año.

Por concepto de multas, se recaudó la cantidad de **\$3'368,000.00** y los conceptos de pago corresponden a:

- Multas de tránsito a automóviles registrados en este Municipio	\$1,446,000.00
- Multas de tránsito a automóviles registrados en Apodaca	7,000.00
- Multas de tránsito a automóviles registrados en Escobedo	1,000.00
- Multas de tránsito a automóviles registrados en Guadalupe	22,000.00
- Multas de tránsito a automóviles registrados en Monterrey	4,000.00
- Multas de tránsito a automóviles registrados en Santa Catarina	15,000.00
- Multas derechos estatales por revisión de planos	5,000.00
- Multas por falta de permisos de construcción	1,303,000.00
- Multas por sanciones administrativas aplicadas por jueces calificadoros	34,000.00
- Multas de Comercio y Similares	278,000.00
- Sanciones por falta de licencia en anuncios	50,000.00
- Multas de alcoholes	160,000.00
- Multas por derribo de árboles	15,000.00
- Multas por cheques devueltos	5,000.00
- Multas por sanciones del Impuesto Predial	12,000.00
- Multas por Impuesto Predial Modernización Catastral	11,000.00
	\$3,368,000.00



**MUNICIPIO DE SAN PEDRO GARZA GARCÍA
ADMINISTRACION 2009 - 2012**



Tesorería Municipal

Período del 1° de Enero al 31 de Marzo de 2011

En lo que se refiere a recargos y gastos de ejecución, se recibió durante el trimestre la cantidad de **\$1'028,000.00**, y corresponde a los recargos del Impuesto Predial e Impuesto Sobre Adquisición de Inmuebles principalmente.

Donativos.-

Dentro del trimestre, se recibió la cantidad de **\$3'199,000.00**, por concepto de donativos para objetivos específicos y provinieron de las siguientes personas morales o físicas:

Donativo para daños causados por Huracán ALEX:		
Diversos depósitos no identificados	\$540,388.75	
Guerrero Cruz Mario Javier	2,280.00	\$542,668.75
Donativo para evento Navidad 2010 "Instalación de la pista de hielo":		
Cervecería Cuauhtémoc Moctezuma, S. A. de C. V.		1,102,000.00
Donativo para Desfile de Navidad 2010:		
SIGMA Alimentos Comercial, S. A. de C. V.	154,800.00	
Home Depot México, S. de R. L. de C. V.	90,000.00	
Cervecería Cuauhtémoc Moctezuma, S. A. de C. V.	150,000.00	
Municipio de Linares, Nuevo León	80,000.00	474,800.00
Donativo para inversión en bienes de Activo Fijo en el "Museo el Centenario":		
González Kane Ana Lucía		20,000.00
Donativo para las fiestas de San Pedro y San Pablo:		
Cervecería Cuauhtémoc Moctezuma, S. A. de C. V.		400,000.00
Donativo para las adecuaciones viales en la Colonia San Patricio:		
Asociación de Colonos San Patricio		300,000.00
Donativo para el Proyecto de Rehabilitación del Centro de Convivencia Infantil y Centro de Desarrollo Familiar y comunitario de la Colonia Canteras:		
Sistema para el Desarrollo Integral de la Familia		60,000.00
Donativo para el Proyecto de Introducción del Drenaje Pluvial en el área del Callejón de las Alondras:		
Garza Herrera Eugenio Rafael		162,223.12
Donativos gestionados por la Secretaría de Finanzas y Tesorería Municipal:		
Torres Villarreal Rodrigo	36,948.93	
Servicios Gekama, S. C.	100,000.00	136,948.93
Suma total de Donativos:		<u>\$3,198,640.80</u>



MUNICIPIO DE SAN PEDRO GARZA GARCÍA
ADMINISTRACION 2009 - 2012



Tesorería Municipal

Período del 1° de Enero al 31 de Marzo de 2011

Adicional a los donativos en efectivo. El Municipio recibió donativos en especie para aplicarlos a eventos específicos:

Viezca Decannini Domingo

- Donativo de un DVD Sony BDP-S300-A Bluaray HDMI otorgado a la Secretaría de Seguridad Municipal con motivo al reconocimiento de la labor del Policía.

DAL-TILE, S.de R.L. de C.V. –

Donativo de 500 metros cuadrados de piso PZ9412122P2 para el Cendi 2.

Diversos.-

Dentro de los diversos ingresos que integran el resto del programa, se recibió durante el trimestre que se presenta la cantidad de **\$2'113,000.00** y corresponde a los conceptos siguientes:

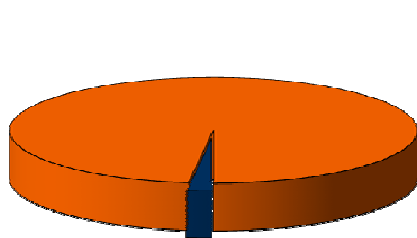
- Indemnización de daños ocasionados al Municipio por	\$525,000.00
- Indemnización por cheques devueltos (20%)	32,000.00
- Intereses por financiamiento otorgado	50,000.00
- Aportación de los empleados municipales para el servicio médico	1,504,000.00
- Comisiones y situaciones bancarias	2,000.00
	<u>\$2,113,000.00</u>



APROVECHAMIENTOS

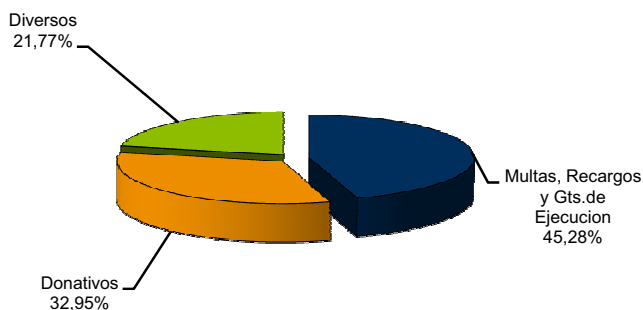
(Miles de Pesos)

Concepto	Información Primer Trimestre				Acumulado del Ejercicio			
	Real 2010	Real 2011	Pronostico 2011	Variación	Real 2010	Real 2011	Pronostico 2011	Variación
Multas, Recargos y Gts.de Ejecucion	\$ 6,245	\$ 4,396	\$ 6,234	\$ (1,838)	\$ 6,245	\$ 4,396	\$ 6,234	\$ (1,838)
Donativos	2,023	3,199	-	\$ 3,199	2,023	3,199	-	3,199
Diversos	1,785	2,113	1,855	\$ 258	1,785	2,113	1,855	258
Total	\$ 10,053	\$ 9,708	\$ 8,089	\$ 1,619	\$ 10,053	\$ 9,708	\$ 8,089	\$ 1,619



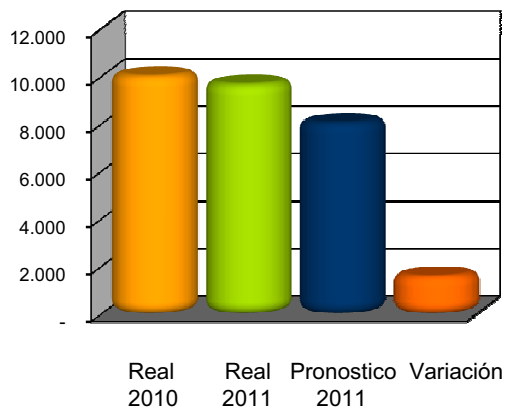
2.29%

Porcentaje correspondiente al período del 1° de Enero 31 de Marzo de 2011 con relación a los Ingresos Totales



Aprovechamientos Real del 1° de Enero al 31 de Marzo de 2011

Tabla comparativa del período Enero - Marzo de 2011 y Real Enero - Marzo de 2010





PARTICIPACIONES

En lo que se refiere a los ingresos obtenidos por las participaciones que el Municipio recibe a través de la Secretaría de Finanzas y Tesorería General del Estado, derivadas de la Ley de Coordinación Fiscal, se logró recaudar durante el período comprendido del 1° de Enero al 31 de Marzo de 2011, la cantidad de **\$90'055,000.00** y representó el **21.27%** de los ingresos antes del financiamiento. Al comparar el ingreso real con el pronóstico asignado para el período, observamos que la recaudación del trimestre resultó superior en **\$4'710,000.00** a lo que se tenía contemplado recaudar.

Además si comparamos el ingreso recaudado en este trimestre con el mismo pero del año anterior, observamos que la recaudación para ese año resultó inferior en **\$13'685,000.00**.

A continuación se presentan las partidas que se recibieron en el período comprendido de Enero a Marzo del presente año y se compara con el mismo período pero del año anterior.

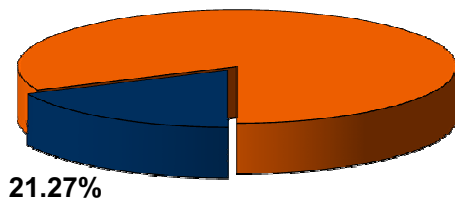
	2010	2011	Variación
Fondo General de Participaciones	\$57,605,000.00	\$53,275,000.00	(4,330,000)
Fondo de Fiscalización	2,356,000.00	1,989,000.00	(367,000)
Impuesto Especial Sobre Producción y Servicio	2,460,000.00	2,570,000.00	110,000
Fondo de Fomento Municipal	5,475,000.00	6,166,000.00	691,000
Impuesto Sobre Automóviles Nuevos	1,590,000.00	1,219,000.00	(371,000)
Impuesto Sobre Tenencia	9,792,000.00	8,514,000.00	(1,278,000)
Venta Final de Gasolina y Diesel	1,618,000.00	1,682,000.00	64,000
Programa HABITAT	0.00	309,000.00	309,000
Rescate Espacios Públicos	0.00	1,037,000.00	1,037,000
Programa Escuela de Calidad	700,000.00	0.00	(700,000)
Impuesto del 2% sobre nóminas	0.00	1,458,000.00	1,458,000
Fondo de Desarrollo Municipal	6,789,000.00	0	(6,789,000)
Descentralización de Fondos del Gobierno del Estado	6,398,000.00	9,200,000.00	2,802,000
Fondo Proyecto para una Vida Digna	4,804,000.00	0.00	(4,804,000)
Fondo SUBSEMUN	4,153,000.00	0.00	(4,153,000)
Programa Estatal de Inversión	0.00	2,636,000.00	2,636,000
SUMA TOTAL:	\$103,740,000.00	\$90,055,000.00	(13,685,000)



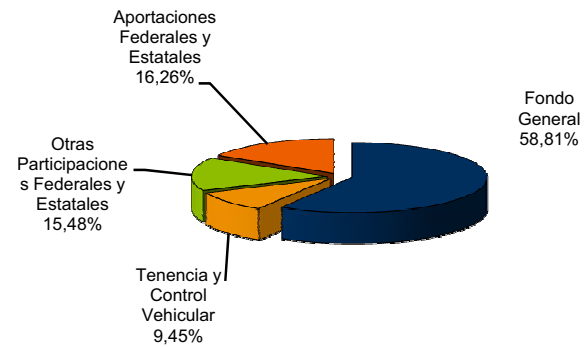
PARTICIPACIONES

(Miles de Pesos)

Concepto	Información Primer Trimestre				Acumulado del Ejercicio			
	Real 2010	Real 2011	Pronostico 2011	Variación	Real 2010	Real 2011	Pronostico 2011	Variación
Fondo General	\$ 57,604	\$ 52,960	\$ 56,516	\$ (3,556)	\$ 57,604	\$ 52,960	\$ 56,516	\$ (3,556)
Tenencia y Control Vehicular	9,792	8,513	3,818	\$ 4,695	9,792	8,513	3,818	\$ 4,695
Otras Participaciones Federales y Estatales	13,500	13,941	13,770	\$ 171	13,500	13,941	13,770	\$ 171
Aportaciones Federales y Estatales	22,844	14,641	11,241	\$ 3,400	22,844	14,641	11,241	\$ 3,400
Total	\$ 103,740	\$ 90,055	\$ 85,345	\$ 4,710	\$ 103,740	\$ 90,055	\$ 85,345	\$ 4,710

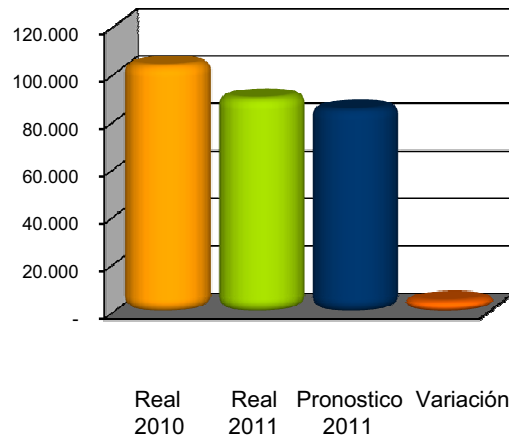


Porcentaje correspondiente al período del
1° de Enero 31 de Marzo de 2011
con relación a los Ingresos Totales



Participaciones Real del
1° de Enero al 31 de Marzo de 2011

Tabla comparativa del período Enero - Marzo de 2011 y
Real Enero - Marzo de 2010





FONDOS DE APORTACIONES (RAMO 33)

Por concepto de Fondos Federales (Ramo 33) que el Municipio recibe de la Secretaría de Finanzas y Tesorería General del Estado, así como los productos financieros que generan las cuentas de cheques integradas por las aportaciones Federales, se registró durante el período correspondiente al primer trimestre del presente año, la cantidad de **\$14'794,000.00**, y representó el **3.50%** de los ingresos antes del financiamiento.

Los conceptos fueron los siguientes:

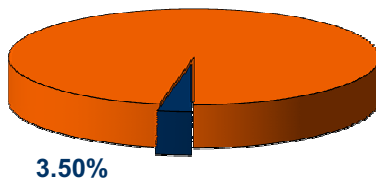
Infraestructura Social (Fondo III)	\$1,723,000.00
Rendimientos Bancarios 2010	50,000.00
Suma Infraestructura Social:	\$1,773,000.00
Fortalecimiento Municipal (Fondo IV)	\$13,021,000.00
Suma Fortalecimiento Municipal:	\$13,021,000.00
Suma Total:	<u>\$14,794,000.00</u>



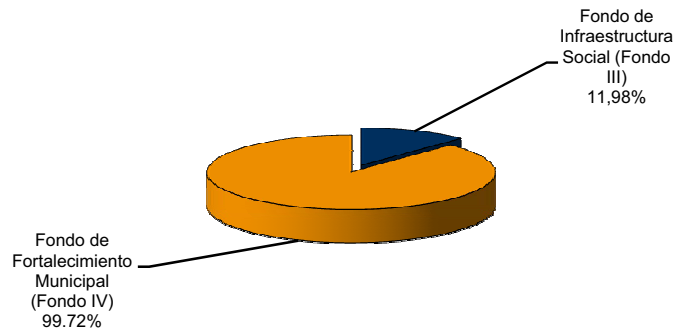
FONDOS DE APORTACIONES (RAMO 33)

(Miles de Pesos)

Concepto	Información Primer Trimestre				Acumulado del Ejercicio			
	Real 2010	Real 2011	Pronostico 2011	Variación	Real 2010	Real 2011	Pronostico 2011	Variación
Fondo de Infraestructura Social (Fondo III)	\$ 1,551	\$ 1,773	\$ 1,428	\$ 345	\$ 1,551	\$ 1,773	\$ 1,428	\$ 345
Fondo de Fortalecimiento Municipal (Fondo IV)	12,768	13,021	14,268	(1,247)	12,768	13,021	14,268	(1,247)
Total	\$ 14,319	\$ 14,794	\$ 15,696	\$ (902)	\$ 14,319	\$ 14,794	\$ 15,696	\$ (902)

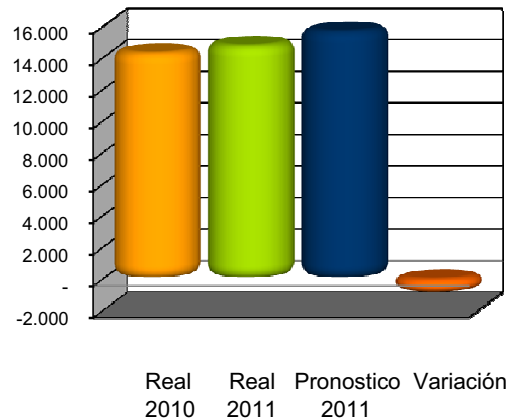


Porcentaje correspondiente al período del 1° de Enero 31 de Marzo de 2011 con relación a los Ingresos Totales



Fondos de Aportaciones (Ramo 33) Real del 1° de Enero al 31 de Marzo de 2011

Tabla comparativa del período Enero - Marzo de 2011 y Real Enero - Marzo de 2010





OTROS INGRESOS

Por último, bajo el programa denominado Otros Ingresos, se agrupan los diversos conceptos que por su naturaleza no es posible incluirlos en los programas antes mencionados. Durante este trimestre se recaudó la cantidad de **\$6'254,000.00** y representó el **1.48%** de los ingresos antes del financiamiento.

- Estímulo fiscal para cumplir con lo dispuesto en decreto publicado el 5 de diciembre de 2008.	\$5,822,000.00
- Sobrante de cajas	\$8,000.00
- Recuperación de daños municipales	\$5,000.00
- Reintegro del Programa de Empleo Temporal (PET)	24,000.00
- Devolución de primas de seguros	114,000.00
- Cancelación de cheques ejercicio anterior	17,000.00
- Devolución de indemnizaciones	46,000.00
- Ingresos por lesiones a oficiales	1,000.00
- Corrección de movimientos ejercicios anteriores	51,000.00
- Devolución de sueldos	14,000.00
- Contribución de los particulares para el pago del alumbrado que se requiere en los gabinetes publicitarios.	143,000.00
- Diferencia a favor del Municipio por gastos funerarios	7,000.00
- Tramite de Testamentos	2,000.00
Suma Total:	<u>\$6,254,000.00</u>


Además de lo anterior, se registró en este programa el financiamiento recibido del **Banco BBVA BANCOMER, S.A.** por la cantidad de **\$72'122,000.00**, el cual fue autorizado por el H. Congreso del Estado para disponer en el año 2010, sin embargo ingresó a las arcas Municipales hasta el mes de Marzo del presente.



OTROS INGRESOS

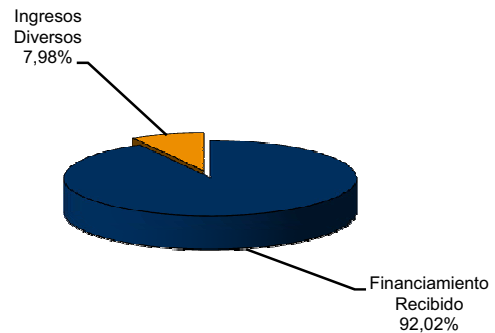
(Miles de Pesos)

Concepto	Información Primer Trimestre				Acumulado del Ejercicio			
	Real 2010	Real 2011	Pronostico 2011	Variación	Real 2010	Real 2011	Pronostico 2011	Variación
Financiamiento Recibido	\$ -	\$ 72,122	\$ -	\$ 72,122	\$ -	\$ 72,122	\$ -	\$ 72,122
Ingresos Diversos	1,875	6,254	1,864	4,390	1,875	6,254	1,864	4,390
Total	\$ 1,875	\$ 78,376	\$ 1,864	\$ 76,512	\$ 1,875	\$ 78,376	\$ 1,864	\$ 76,512



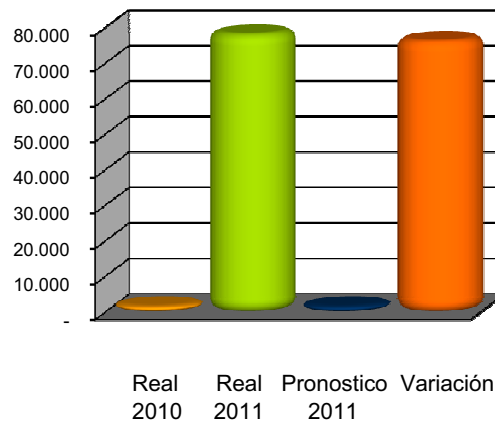
1.48%

Porcentaje correspondiente al período del 1° de Enero al 31 de Marzo de 2011 con relación a los Ingresos Totales



Fondos de Aportaciones (Ramo 33) Real del 1° de Enero al 31 de Marzo de 2011

Tabla comparativa del período Enero - Marzo de 2011 y Real Enero - Marzo de 2010





EGRESOS

Como se mencionó en la introducción de este informe, el gasto público municipal ha sido ejercido conforme al presupuesto de Egresos para el año 2011 aprobado por el R. Ayuntamiento de este Municipio de San Pedro Garza García, en Diciembre 17 de 2010, mismo que se publicó en el Periódico Oficial del Gobierno del Estado de Nuevo León el día 22 de Diciembre de 2010.

Al comparar los egresos reales del trimestre comprendido de Enero a Marzo que ascendieron a la cantidad de **\$329'256,000.00 (Trescientos veintinueve doscientos cincuenta y seis mil pesos 00/100 M.N.)**, con el presupuesto asignado para el mismo, observamos que el gasto real resultó superior en **\$60'589,000.00**

Además, al comparar el gasto real ejercido durante el primer trimestre del presente año con el mismo trimestre pero del año anterior, nos muestra una erogación superior para este año de **\$115'616,000.00**. Esta variante obedece al incremento en el gasto reflejado en **Seguridad Pública y Prestaciones a Trabajadores** en lo que se refiere a **servicios médicos** y la **absorción de los impuestos**, I.S.P.T. y 2% sobre nóminas. Así mismo, se registró un incremento importante para el ejercicio 2011, en la realización de **Obra Pública** y la adquisición de **Bienes Muebles e Inmuebles**.

Los gastos administrativos y operacionales registrados durante el periodo del 1° de Enero al 31 de Marzo del presente año sumaron la cantidad de **\$223'226,000.00**. Se incluye en esta cifra los gastos administrativos de las Secretarías: Promoción de Obras y Obras Públicas, las cuales se presentan en el Programa llamado Inversiones en el Estado de Ingresos y Egresos.

La cifra antes mencionada se distribuye en los capítulos siguientes:

Servicios Personales.- se destinó durante el período comprendido del 1° Enero al 31 de Marzo de 2011 la cantidad de **\$121'144,000.00** y representó el **54.27%** de dichos gastos. En esta cifra se incluye: los servicios personales de los trabajadores comisionados en el Sindicato Único de Trabajadores al Servicios del Municipio de San Pedro Garza García y el pago de los pensionados.

Para los conceptos que se agrupan bajo el capítulo de **Materiales y Suministros**, se destinaron recursos por la cantidad de **\$43'711,000.00** y representó el **19.58%** de los gastos administrativos y operacionales, mientras que para el grupo que integran los **Servicios Generales**, se erogó la cantidad de **\$51'196.00**, partida que representó el **22.94%** de los mismos.



MUNICIPIO DE SAN PEDRO GARZA GARCÍA
ADMINISTRACION 2009 - 2012



Tesorería Municipal

Período del 1° de Enero al 31 de Marzo de 2011

Por último, los apoyos contractuales que el municipio otorga al **Sindicato Único de Trabajadores al Servicios del Municipio**, más los gastos de telefonía que se ejercieron en el trimestre, sumaron la cantidad de **\$7'175,000.00** y representaron el **3.21%** de los gastos administrativos.

El resto de los programas se integran por la Inversión en Obra Pública, Activo Fijo, Amortización de la Deuda, Transferencias a Organismos Descentralizados, y Otros Egresos. El total de recursos que se destino para cubrir estos últimos conceptos fue por la cantidad de **\$106'030,000.00**.

A continuación se presentan los egresos de acuerdo a los programas que conforman el gasto público municipal, además de incluir las gráficas con los cuadros descriptivos que mencionan el gasto ejercido en el trimestre de Enero a Marzo de 2011.

Así mismo, se incluye un análisis comparativo de los resultados obtenidos en el trimestre que se presenta con los del mismo período pero del año 2010, con la finalidad de contar con una referencia sobre el comportamiento del gasto que se ejerció en este año 2011.



MUNICIPIO DE SAN PEDRO GARZA GARCÍA
ADMINISTRACION 2009 - 2012



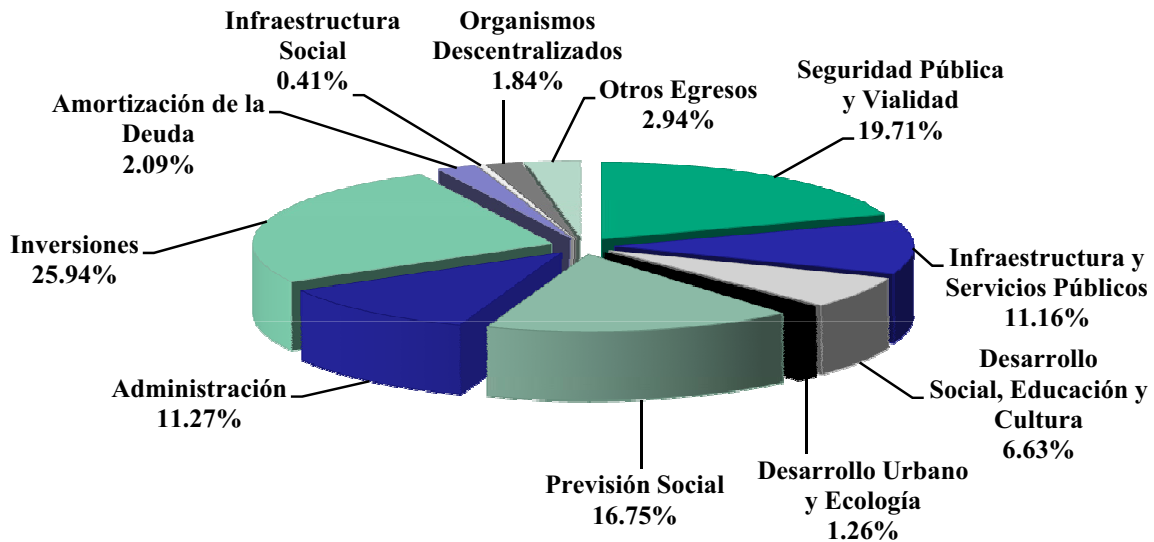
Tesorería Municipal

Período del 1° de Enero al 31 de Marzo de 2011

RESUMEN DE EGRESOS

(Miles de Pesos)

Concepto	Información Primer Trimestre				Acumulado del Ejercicio			
	Real 2010	Real 2011	2011	Variación	Real 2010	Real 2011	2011	Variación
Seguridad Pública y Vialidad	\$ 39,999	\$ 64,921	\$ 62,124	\$ (2,797)	\$ 39,999	\$ 64,921	\$ 62,124	\$ (2,797)
Infraestructura y Servicios Públicos	24,510	36,760	36,719	(41)	24,510	36,760	36,719	(41)
Desarrollo Social, Edu. y Cultura	20,281	21,824	20,569	(1,255)	20,281	21,824	20,569	(1,255)
Desarrollo Urbano y Ecología	4,521	4,142	4,030	(112)	4,521	4,142	4,030	(112)
Previsión Social	32,572	55,139	53,185	(1,954)	32,572	55,139	53,185	(1,954)
Administración	28,925	37,099	35,499	(1,600)	28,925	37,099	35,499	(1,600)
Suma Gasto Admvo. Operacional	150,808.00	219,885	212,126	(7,759)	150,808	219,885	212,126	(7,759)
Inversiones	27,593	85,430	39,540	(45,890)	27,593	85,430	39,540	(45,890)
Amortización de la Deuda	28,022	6,870	6,450	(420)	28,022	6,870	6,450	(420)
Infraestructura Social	-	1,336	29	(1,307)	-	1,336	29	(1,307)
Organismos Descentralizados	2,701	6,059	6,059	-	2,701	6,059	6,059	-
Otros Egresos	4,516	9,676	4,463	(5,213)	4,516	9,676	4,463	(5,213)
Total	\$ 213,640	\$ 329,256	\$ 268,667	\$ (60,589)	\$ 213,640	\$ 329,256	\$ 268,667	\$ (60,589)





SEGURIDAD PÚBLICA Y VIALIDAD

El objetivo de este programa es proporcionar seguridad pública profesional e integral. Mantener el orden público, tranquilidad y paz de las personas. Garantizar el respeto entre los ciudadanos dentro de un estricto estado de derecho. Buscar incrementar la agilidad de la infraestructura vial.

La unidad responsable de este programa es la **Secretaría de Seguridad Pública Municipal**, donde participan las siguientes unidades administrativas: Oficina del Secretario de Seguridad, Dirección General de Prevención al Delito, Dirección de Protección Civil, Coordinación de Comunicación y Análisis (C4), dirección General de Policía y la Dirección General de Tránsito.

Para dar cumplimiento a este programa, se destinaron recursos durante el periodo de Enero a Marzo del año 2011, por la cantidad de **\$64'921,000.00**, cifra que representó el **19.71%** de los egresos totales y al compararlo con el presupuesto asignado para el período nos refleja un egreso real superior de **\$2'797,000.00**. Con respecto al mismo período pero del año anterior, se erogó en este programa la cantidad de **\$39'999,000.00**, lo que significa que el gasto ejercido durante este período resultó superior en **\$24'922,000.00**.

Esta variante es consecuencia de la importancia que la presente administración le ha brindado al área de Seguridad, por lo que el gasto reflejado de enero a marzo del presente año en las Direcciones de Policía y Tránsito, resultó superior a la erogación de los mismos meses del año 2010, así mismo debido a la renovación de los automóviles destinados a brindar protección a la ciudadanía, se refleja en este trimestre una erogación superior bajo el concepto de arrendamiento puro, al compararlo con los primeros tres meses del año anterior.

Para su identificación, este programa se divide en tres subprogramas:

- ✓ Seguridad Pública
- ✓ Policía
- ✓ Tránsito y Vialidad



Seguridad Pública.-

Se incluye en este subprograma el monto erogado en el área administrativa de la Secretaría, Dirección General de Prevención del Delito, Dirección de Protección Civil y Coordinación de Comunicación y Análisis (C4).

El monto erogado para cumplir con los compromisos administrativos de las áreas mencionadas ascendió a la cantidad de **\$23'348,000.00**, suma que representó el **35.96%** del programa.

La partida de mayor relevancia, corresponde al pago realizado a las arrendadoras con las que se contrató en las Administraciones 2006 – 2009 y la actual mediante arrendamiento puro, el equipo de transporte requerido para brindar seguridad a la comunidad de este Municipio de San Pedro.

El monto pagado durante el trimestre ascendió a la cantidad de **\$16'914,000.00**, distribuidos como a continuación se detalla:

ADMINISTRACIÓN 2006 - 2009		
AF BANREGIO SA DE CV (antes MASTERLEASE)	3,162,804.72	
AFIRME ARRENADADORA	731,085.09	3,893,889.81
ADMINISTRACIÓN 2009 - 2012		
AF BANREGIO SA DE CV (antes MASTERLEASE)	13,020,378.73	13,020,378.73
SUMA ARRENDAMIENTO PURO:		16,914,268.54

Durante este trimestre, se destinó la cantidad de **\$4'670,000.00** para cubrir el pago de servicios personales a los empleados que se dedican a cumplir con los objetivos administrativos de este Programa.

Una partida que se considera como importante y que se incluye en el subprograma de Seguridad Pública, corresponde al arrendamiento de vehículos de transporte (una Suburban y una Tahoe) y por el período comprendido **del 8 de Febrero al 8 de Marzo** se erogó la cantidad de **\$109,600.00**.



Se incluye además el costo los siguientes contratos de mantenimiento:

- ✓ Mantenimiento correctivo y preventivo de 55 cámaras urbanas y un DVR brindado durante los meses de Noviembre, Diciembre de 2010 y Enero 2011, por la cantidad de **\$187,500.00**.
- ✓ Mantenimiento al elevador para personas brindado durante los meses de Mayo a Diciembre de 2010 y Enero 2011, por la cantidad de **\$30,674.00**.
- ✓ Pago final por el contrato de Arco Vial para lectura automática de placas en seis carriles por un monto de **\$617,199.00**.
- ✓ Video vigilancia brindada en 75 diferentes sitios durante el período comprendido del 26 de Diciembre 2010 al 25 de Enero 2011, por un monto de **\$99,924.00**.
- ✓ Mantenimiento al sistema ininterrumpido del UPS y aire acondicionado en el edificio C4 por los meses de Octubre, Noviembre, Diciembre 2010 y Enero 2011 por la cantidad de **\$68,080.00**.

Policía.-

Durante el período de Enero a Marzo de 2011, se originó una erogación en este renglón de **\$28'983,000.00**, el cual representó el **44.65%** de la suma total del programa y al compararlo con el presupuesto asignado para el período nos refleja que el gasto real resultó superior en **\$2,295,000.00**.

En este programa, se incluyó en el gasto incurrido durante los meses de Enero a Marzo los pagos para cubrir los Servicios Personales de los elementos que brindan la seguridad de este Municipio, reflejando por estos conceptos la suma de **\$19'694,000.00**.

Para el pago del combustible de los vehículos que pertenecen a esta área, se erogó la cantidad de **\$3'810,000.00**, así como **\$494,000.00** para cubrir el costo por el mantenimiento y refacciones de los mismos.

Se practicaron pruebas poligráficas, con el fin de probar el grado de confiabilidad de los elementos de Policía, por lo que durante el período que se presenta se reflejó un gasto de **\$79,000.00** por dicho concepto.

A los elementos que conforman la corporación de Policía, se les compraron uniformes y durante este trimestre se erogó la cantidad de **\$4'429,000.00** para cubrir dicha adquisición.

Se erogó la cantidad de **\$276,000.00** para el desfile del 20 de Noviembre consistente en 154 juegos de uniformes conformados de pantalón, playeras y tenis.



Tránsito y Vialidad.-

Durante el primer trimestre del 2011, se registró una erogación en este renglón de **\$12'590,000.00**, y representó el **19.39%** de la suma total del programa y al compararlo con el presupuesto asignado para el período nos refleja que el gasto real resultó inferior en **\$55,000.00**. La mayor parte del monto fue destinado para cubrir los servicios personales, por lo que durante el período comprendido de Enero a Marzo del presente año, se erogó por estos conceptos la cantidad de **\$8'072,000.00**.

Para los vehículos de transporte que pertenecen al área de Tránsito se registró en este trimestre el gasto por los conceptos siguientes: **Combustible \$1'823,000.00, mantenimiento de los mismos \$181,000.00 y refacciones \$91,000.00.**

A los elementos que conforman la corporación de Policía, se les compraron uniformes y durante este trimestre se erogó la cantidad de **\$1'502,000.00** para cubrir dicha adquisición.

Para el mantenimiento de señales, nomenclatura y semáforos se destinó durante este trimestre la cantidad de **\$740,000.00**

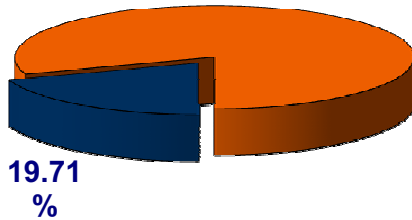
En el primer trimestre de este año se destinó la cantidad de **\$47,000.00** para cubrir el costo de los dictámenes médicos anti alcohol aplicados a los elementos de Tránsito



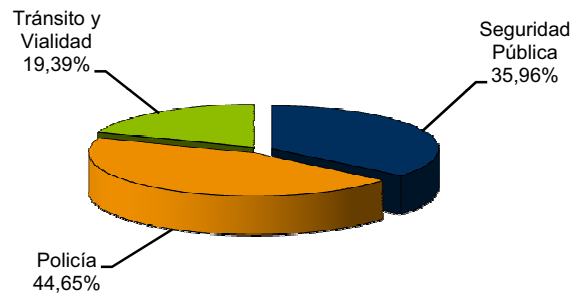
SEGURIDAD PÚBLICA Y VIALIDAD

(Miles de Pesos)

Concepto	Información Primer Trimestre				Acumulado del Ejercicio			
	Real 2010	Real 2011	Pronostico 2011	Variación	Real 2010	Real 2011	Pronostico 2011	Variación
Seguridad Pública	\$ 13,769	\$ 23,348	\$ 22,791	\$ (557)	\$ 13,769	\$ 23,348	\$ 22,791	\$ (557)
Policía	16,612	28,983	26,688	(2,295)	16,612	28,983	26,688	(2,295)
Tránsito y Vialidad	9,618	12,590	12,645	55	9,618	12,590	12,645	55
Total	\$ 39,999	\$ 64,921	\$ 62,124	\$ (2,797)	\$ 39,999	\$ 64,921	\$ 62,124	\$ (2,797)

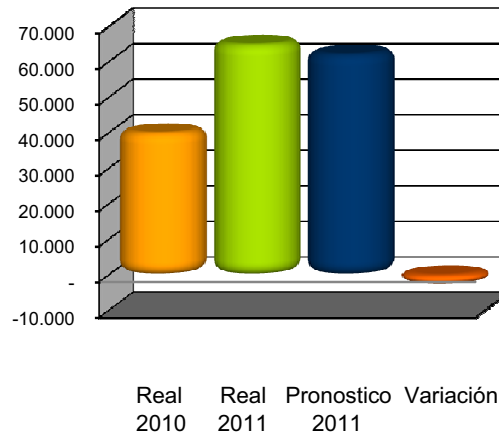


Porcentaje correspondiente al período del 1° de Enero 31 de Marzo de 2011 con relación a los Ingresos Totales



Seguridad Pública y Vialidad Real del 1° de Enero al 31 de Marzo de 2011

Tabla comparativa del período Enero - Marzo de 2011 y Real Enero - Marzo de 2010





INFRAESTRUCTURA Y SERVICIOS PÚBLICOS

El objetivo de este programa, es el de otorgar los servicios básicos de limpia, alumbrado público, mantenimiento en parques, jardines y lotes baldíos. Brindar de manera eficiente la prestación de los servicios públicos, mediante la modernización de sistemas y procedimientos, para proyectar al Municipio como un modelo en Servicios Públicos.

Durante el periodo de Enero a Marzo del año 2011 se destinaron recursos por la cantidad de **\$36'760,000.00**, monto que representó el **11.16%** del gasto municipal. Al compararlo con el presupuesto asignado para el primer trimestre del año 2011, nos refleja que el gasto real resultó superior en **\$41,000.00**.

Durante el primer trimestre, pero del año anterior el gasto incurrido en este programa ascendió a **\$24'510,000.00**, lo que significa que durante el periodo de Enero a Marzo del 2010, el monto erogado resultó inferior en **\$12'250,000.00**.

Soporte Operativo.-

A este subprograma se le destinaron recursos por **\$2'145,000.00**, durante el periodo de Enero a Marzo del 2011 y al compararlo con el presupuesto asignado para el período nos refleja que el gasto real fue superior en **\$19,000.00**. Se incluye el gasto que genera el área administrativa y la Dirección Técnica de la Secretaría de Servicios Públicos.

Las partidas relevantes corresponden a los conceptos siguientes:

Para los **Servicios Personales** de los empleados adscritos a esas dependencias, se destinó durante el trimestre que se presenta la cantidad de **\$1'806,000.00**.

Bajo el concepto de **daños al Municipio por Terceros**, se pagó durante el trimestre la cantidad de **\$93,000.00** y se adquirió por dicha cantidad 300 focos de 150 y 200 Watts, además de 37 luminarias y 43 piezas de cristal

En lo que se refiere a Combustible, se destinó durante el trimestre la cantidad de **\$92,000.00** para cubrir el consumo de los vehículos que pertenecen a las citadas dependencias.

Por los servicios de **Telefonía y Otras Comunicaciones** que se brinda a la Secretaría de Servicios Públicos, se liquidó durante este trimestre la cantidad de **\$74,000.00**.

El gasto por concepto de renta de maquinaria pesada fue por **\$23,000.00**

Infraestructura.-

Este subprograma es operado por la Dirección de Infraestructura, se le destinaron recursos por **\$5'221,000.00**, durante el periodo de Enero a Marzo de 2011, y al compararlo con el presupuesto asignado para el período nos refleja que el gasto real resultó superior en **\$14,000.00**.



MUNICIPIO DE SAN PEDRO GARZA GARCÍA
ADMINISTRACION 2009 - 2012



Tesorería Municipal

Período del 1° de Enero al 31 de Marzo de 2011

Las partidas relevantes corresponden a los siguientes conceptos:

- Servicios personales de la Dirección de Infraestructura **\$1'551,000.00**.
- Pago a Servicios de Agua y Drenaje de Monterrey, por el consumo de agua en edificios y áreas municipales, correspondiente a los meses de Noviembre, Diciembre del 2010 y Enero y Febrero de 2011 por la cantidad de **\$3'309,000.00**.
- Para materiales y suministros se pagó la cantidad de **\$71,000.00**, y se destinó para adquirir material para programa anti grafitis entre otros.
- Pago de combustibles y lubricantes de las unidades destinadas a dar servicio en la Dirección de Infraestructura por **\$125,000.00**. Se proporcionó mantenimiento a diversos climas de la Presidencia con un costo de **\$56,000.00**.

Imagen Urbana.-

A este subprograma se le destinaron recursos por **\$5'417,000.00**, durante el primer trimestre de 2011, y al compararlo con el presupuesto asignado para el período nos refleja que el gasto real fue superior en **\$4,000.00**. Del monto que se refleja como gasto incurrido, se destinó el **\$4'157,000.00** para cubrir los servicios personales de los trabajadores que colaboran en la Dirección de Imagen Urbana y el resto para cubrir los servicios generales requeridos a fin de cumplir con los objetivos de la mencionada dirección.

Es importante mencionar, que durante el trimestre se incluyó en los gastos de este subprograma el pago por el combustibles requerido en los vehículos asignados a esa dirección, cuyo monto ascendió a **\$799,000.00**.

En lo que se refiere al mantenimiento proporcionado a dichos vehículos y a la maquinaria pesada, así como por la compra de refacciones utilizados para cumplir con este propósito, se liquidó durante el trimestre que se presenta la cantidad de **\$97,000.00**.

El gasto requerido en los parques y jardines públicos del Municipio de San Pedro Garza García, ascendió a **\$308,000.00**

Limpia, Alumbrado y Vías Públicas.-

A este subprograma se le destinaron recursos por **\$23'977,000.00**, durante el periodo de Enero a Marzo del año 2011, y al compararlo con el presupuesto asignado para el período nos refleja que el gasto real resultó superior en **\$4,000.00**.

Dentro de los gastos relevantes, se encuentra el pago de **\$2'552,000.00**, realizado a la **Comisión Federal de Electricidad** por el consumo de energía eléctrica en el **alumbrado público municipal** correspondiente a los meses de **Diciembre del 2010, Enero, Febrero y Marzo del 2011**, mientras que para el pago de la energía eléctrica consumida en los edificios públicos municipales, se erogó durante el mismo período la cantidad de **\$2'457,000.00**.

Adicional a lo anterior, se generó un gasto de **\$427,000.00** por el consumo de energía eléctrica derivada del funcionamiento de bombas de agua instaladas en diversos parques municipales.



MUNICIPIO DE SAN PEDRO GARZA GARCÍA
ADMINISTRACION 2009 - 2012



Tesorería Municipal

Período del 1° de Enero al 31 de Marzo de 2011

A la **Compañía de Gas Natural**, se le pagó durante este trimestre la cantidad de **\$36,000.00** por el servicio recibido en diversas dependencias, durante los meses de Octubre, Noviembre, Diciembre del 2010 y Enero, Febrero 2011

Para la empresa denominada **Bioenergía de Nuevo León, S. A. de C. V.**, se le pagó durante este trimestre la cantidad de **\$5'256,000.00** por el consumo de energía eléctrica del sistema de alumbrado público durante los meses de **Diciembre del 2010, Enero y Febrero del 2011.**

Para la empresa denominada **Promotora Industrial de la Laguna**, se le destinó la cantidad de **\$2'910,036.41** y corresponde a la recolección de **8,891.20** toneladas de basura en domicilios particulares de acuerdo a la distribución siguiente:

Bajo el rubro de combustible, lubricantes y refacciones que se utilizan en los vehículos de transporte dedicados a cumplir con los objetivos de las Direcciones que conforman este subprograma, se destinó durante el trimestre que se presenta la cantidad de **\$1'577,000.00.**

Así mismo, se pagó la suma de **\$669,000.00** por el mantenimiento de los vehículos antes mencionado y por el mantenimiento de maquinaria pesada.

Período	No. de Toneladas	Precio Unitario (Incluye I.V.A.)	Total (Incluye I.V.A.)
1° al 15 de Diciembre del 2010	1,722.85	327.294	563,878.47
16 al 31 de Diciembre del 2010	2,000.65	327.294	654,800.74
1° al 15 de Enero del 2011	1,680.75	327.294	550,099.39
16 al 31 de Enero del 2011	1,805.95	327.294	591,076.60
1° al 15 de Febrero del 2011	1,681.00	327.294	550,181.21
Suma	8,891.20		\$2,910,036.41



**MUNICIPIO DE SAN PEDRO GARZA GARCÍA
ADMINISTRACION 2009 - 2012**



Tesorería Municipal

Período del 1° de Enero al 31 de Marzo de 2011

Se pagó **\$118,000.00** para compra de carpeta asfáltica, la cual se utilizó en la pavimentación y recarpeteo de diversas calles del Municipio de San Pedro Garza García.

Se realizó el pago a la empresa denominada **SIMEPRODE**, por la cantidad de **\$2'633,580.00** y corresponde al servicio de disposición de desechos sólidos y recolección de llantas, de acuerdo a la distribución siguiente:

Período	No. de Toneladas / No de Llantas	Precio Unitario	Total (con redondeo)
Del 1o al 30 de Noviembre del 2010	4,357.26	120.41	\$ 524,657.68
Del 1o de Diciembre del 2010 al 25 de Enero del 2011	1,671.44	120.41	201,258.09
Del 1o de Diciembre del 2010 al 25 de Enero del 2011	6,568.29	125.33	823,203.79
Del 13 de Enero al 15 de Marzo del 2011	8,099.82	125.33	1,015,151.60
disposición de desechos en Marzo 2011	594 llantas	11.66	6,926.04
disposición de desechos en Enero 2011	325 llantas	11.66	3,789.50
disposición de desechos en Marzo 2011 (escombros)	36 viajes	1,627.58	58,592.88
Suma			\$ 2,633,579.57

Los Precios incluyen I.V.A

Para los arreglos navideños de avenidas y parques municipales se asignó la cantidad de **\$127,000.00** , mientras que por la instalación de los mismos se gastó **\$321,000.00**. Estas cifra se reflejaron en el rubro denominado **materiales y suministros de instalación**.



INFRAESTRUCTURA Y SERVICIOS PÚBLICOS

(Miles de Pesos)

Concepto	Información Primer Trimestre				Acumulado del Ejercicio			
	Real 2010	Real 2011	Pronostico 2011	Variación	Real 2010	Real 2011	Pronostico 2011	Variación
Soporte Operativo	\$ 2,303	2,145	2,126	\$ (19)	\$ 2,303	\$ 2,145	\$ 2,126	\$ (19)
Infraestructura	3,154	5,221	5,207	(14)	3,154	5,221	5,207	(14)
Imagen Urbana	4,109	5,417	5,413	(4)	4,109	5,417	5,413	(4)
Limpia, Alumbrado y Vías Públicas	14,944	23,977	23,973	(4)	14,944	23,977	23,973	(4)
Total	\$ 24,510	\$ 36,760	\$ 36,719	\$ (41)	\$ 24,510	\$ 36,760	\$ 36,719	\$ (41)

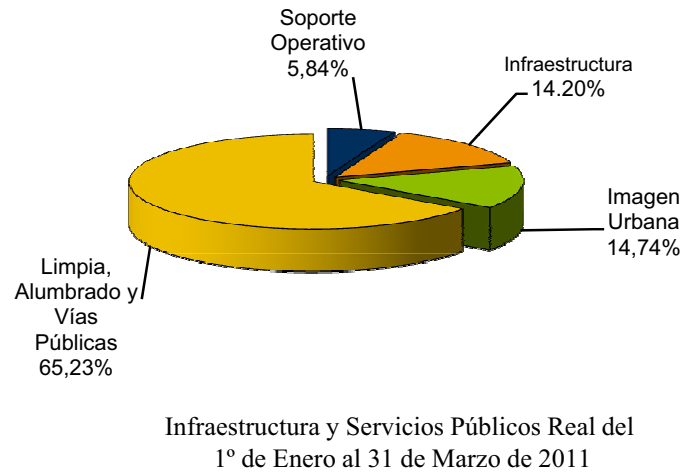
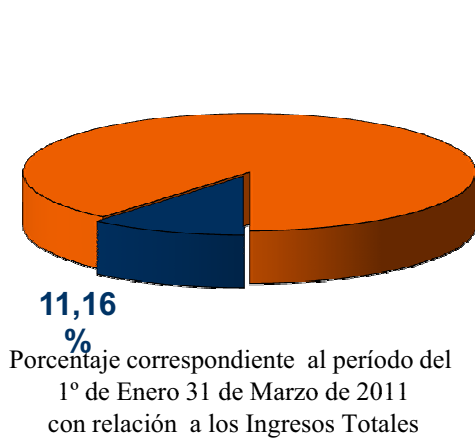
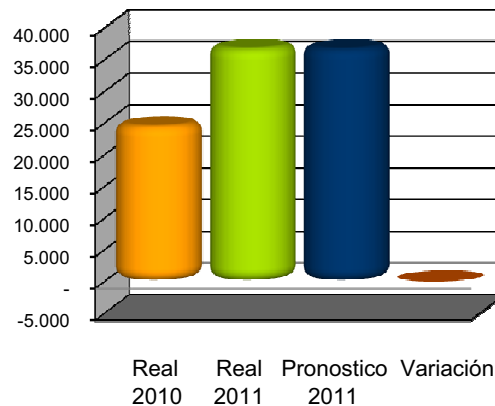


Tabla comparativa del período Enero - Marzo de 2011 y Real Enero - Marzo de 2010





DESARROLLO SOCIAL, EDUCACIÓN Y CULTURA

El objetivo de este programa es el de promover el desarrollo y superación cultural de las familias Sanpetrinas, mediante actividades educativas, de recreación y deportivas a fin de lograr una ciudad sana, culta, digna, ordenada, familiarmente integrada, humana y solidaria en nuestra sociedad.

Para dar cumplimiento al presente programa, se destinaron recursos durante el período de Enero a Marzo del año 2011, por la cantidad de **\$21'824,000.00**, representando el **6.63%** de los egresos totales y al compararlo con el presupuesto asignado para el período nos refleja un egreso real superior en **\$1'255,000.00**. En lo que se refiere al gasto ejercido en el año 2010, se generaron gastos por **\$20'281,000.00**, lo que significa egresos superiores de **\$1'543,000.00** para el año 2011.

Para su identificación, este programa se divide en cuatro rubros:

- ✓ Centros Cívicos y de Desarrollo
- ✓ Deportes
- ✓ Espacios Culturales
- ✓ Desarrollo Integral de la Familia

Centros Cívicos y de Desarrollo.-

El gasto incurrido a fin de cumplir con las actividades del área administrativa de este subprograma durante los meses de Enero, Febrero y Marzo ascendió a la cantidad de **\$960,000.00**, y al compararlo con el presupuesto asignado para el período nos refleja una variante negativa de **\$8,000.00**.

Del monto que se refleja en el gasto incurrido, se destinó **\$629,000.00** para cubrir los servicios personales del área mencionada.

Se erogó la cantidad de **\$65,000.00**, para cubrir los gastos relacionados con el evento Reina Turismo 2010.

Además se incluye la cantidad de **\$38,000.00**, para cubrir los gastos relacionados con el Mercado de la Fregonería.

Se pago la cantidad de **\$21,000.00** para Vigilancia de edificios municipales que pertenecen a la secretaría de Desarrollo Social .

Para el mantenimiento de Bienes Municipales se pago **\$86,000.00** principalmente en las instalaciones de los Kioscos Cibernéticos.

Por el consumo de Combustibles se eroga la cantidad de **\$26,000.00** por el primer trimestre.



MUNICIPIO DE SAN PEDRO GARZA GARCÍA
ADMINISTRACION 2009 - 2012



Tesorería Municipal

Período del 1° de Enero al 31 de Marzo de 2011

Deportes.-

El monto erogado para administrar las actividades de este subprograma ascendió a la cantidad de **\$2,820,000.00**.

La partida de mayor relevancia son los gastos por servicios personales por un importe de **\$1,821,000.00**

Se incluye el gasto ejercido en las áreas siguientes, las cuales tienen recuperación como a continuación se muestra:

Áreas	Egreso	Ingreso	% Recuperación
Dirección de Deportes	\$ 1,536,000.00	\$ -	
Gimnasio San Pedro Raza	336,000.00	85,000.00	25.30%
Gimnasio San Pedro 400	270,000.00	86,000.00	31.85%
Gimnasio El Obsipo	134,000.00	20,000.00	14.93%
Gimnasio Jesús D. González	201,000.00	138,000.00	68.66%
Gimnasio Mirador Canteras	238,000.00	65,000.00	27.31%
Gimnasio Vista Montaña	105,000.00	16,000.00	15.24%
Total	\$ 2,820,000.00	\$ 410,000.00	14.54%

Bajo el concepto de Eventos Deportivos, se incluye el pago generado por la compra de uniformes deportivos y trofeos para ganadores en competencias relacionadas con el deporte, durante el trimestre que se presenta se erogó la cantidad de **\$398,000.00**.

En lo que se refiere al mantenimiento de parques deportivos, se erogó en el trimestre la cantidad de **\$76,000.00** y se incluye en esta cifra el mantenimiento al campo de Fútbol Manganeso de la Colonia San Pedro 400.

Para proporcionar equipo en los gimnasios, se destinó la cantidad de **\$199,000.00** durante el trimestre y se incluye la compra de bicicletas para spinning y equipo de pesas.

El costo aplicado en el trimestre para dar mantenimiento a la alberca ubicada en el Gimnasio San Pedro Raza, ascendió a la cantidad de **\$68,000.00**.



**MUNICIPIO DE SAN PEDRO GARZA GARCÍA
ADMINISTRACION 2009 - 2012**



Tesorería Municipal

Período del 1° de Enero al 31 de Marzo de 2011

Espacios Culturales.-

El monto erogado para administrar las actividades de este subprograma ascendió a la cantidad de **\$10'338,000.00**.

Se muestra continuación las áreas que intervienen en el desarrollo de este subprograma, y se señala las que tienen recuperación:

Desarrollo Social.-	Egreso	Ingreso	% Recuperación
Dirección de Educación	\$ 911,000.00	\$ -	
Coordinación de Bibliotecas	1,017,000.00	-	
Dirección de Productividad	767,000.00	62,000.00	8.08%
Coordinación de Kioscos cibernéticos	635,000.00	100,000.00	15.75%
Coordinación de Acciones en Cadena	191,000.00	-	
Subtotal	\$ 3,521,000.00	\$ 162,000.00	4.60%

Espacios Culturales

Oficina Secretario de Cultura	\$ 3,127,000.00	\$ -	
Dirección de Promoción Cultural	646,000.00	-	
Centro Plazas Fátima	215,000.00	-	
Dirección de Patrimonio Cultural	423,000.00	-	
Casa de la Cultura Vista Montaña	349,000.00	8,000.00	2.29%
Casa de la Cultura La Cima	299,000.00	21,000.00	7.02%
Casa de la Cultura San Pedro	332,000.00	57,000.00	17.17%
Dirección de Auditorio San Pedro	698,000.00	1,118,000.00	160.17%
Dirección de Museo El Centenerio	728,000.00	13,000.00	1.79%
Subtotal	\$ 6,817,000.00	\$ 1,217,000.00	17.85%
Total	\$ 10,338,000.00	\$ 1,379,000.00	13.34%



Dentro del subprograma denominado **Espacios Culturales**, se reflejan algunas partidas relevantes de este primer trimestre del año 2011.

Desarrollo Social.-

Las erogaciones principales realizadas por la Secretaría de Desarrollo Social, corresponde a los siguientes conceptos.

- ✓ Becas otorgadas a la comunidad a través de la Dirección de Educación por la cantidad de **\$262,000.00**.
- ✓ Se destinó la cantidad de **\$118,000.00** para cubrir eventos especiales entre los que se destaca: Curso Aprende y Emprende, diversos cursos dirigidos a la comunidad bajo la dirección de Productividad y Fomento Económico, así mismo se incluye en esa cifra el gasto originado por los apoyos brindados a planteles educativos a fin de que transportaran alumnos para desfiles cívicos y para compra de medallas conmemorativas.
- ✓ Con motivo de la realización de la **Feria de San Pedro y San Pablo 2010**, se erogó en el trimestre la cantidad de **\$60,000.00**.
- ✓ Los Gastos efectuados durante el período comprendido de Enero a Marzo, para la realización de las Fiestas del Bicentenario en el año 2010 ascendieron a la cantidad de **\$75,000.00**.
- ✓ Para el pago de los gastos generados por la instalación de la **Pista de Hielo Navidad 2010**, se destinó en el trimestre que se presenta la cantidad de **\$1'489,000.00**, de los cuales existe una recuperación por el donativo recibido de la empresa denominada **Cervecería Cuauhtémoc Moctezuma S. A.**, que ascendió a la cantidad de **\$1'102,000.00**.
- ✓ Así mismo, se erogó la cantidad de **\$420,000.00** para cubrir gastos derivados del desfile de Navidad 2010 y para los bailes populares en los bajos del Palacio Municipal se destinó la cantidad de **\$111,000.00**.

Cultura.-

En lo que se refiere a la Secretaría de Cultura se reflejó durante el trimestre las siguientes partidas relevantes:

- ✓ El gasto efectuado con el fin de dar **mantenimiento a bienes inmuebles** en diversas áreas que dependen de la Secretaría de Cultura, ascendió a la cantidad de **\$132,000.00**.



Desarrollo Integral de la Familia.-

El monto erogado para administrar las actividades de este subprograma ascendió a la cantidad de **\$7'706,000.00**.

Se reflejó en el trimestre el costo por los servicios personales incurridos, que ascendieron a la cantidad de **\$5'875,000.00**

Dentro de las actividades de mayor relevancia se encuentra el pago por la cantidad de **\$261,000.00** para compra de despensas especiales a la comunidad por el departamento de asistencia social .

Se destino la cantidad de **\$445,000.00**, a la compra e instalación de puertas y ventanas de aluminio en las instalaciones del CENDI I .

En la Coordinación de Asistencia Social, se incluye el pago de **\$472,000.00**, correspondiente a las ayudas médicas y asistenciales que se brindan a la comunidad.

Se muestra a continuación las áreas que intervienen en el desarrollo de este subprograma, y se señala las que tienen recuperación:

Desarrollo Integral de la Familia

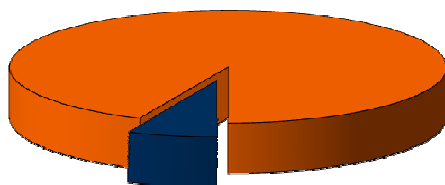
Areas	Egreso	Ingreso	% Recuperación
Centro de Desarrollo Integral San Pedro	\$ 291,000.00	\$ -	
Dirección de Desarrollo Integral	1,015,000.00	-	
Coordinación de Asistencia Social	973,000.00	28,000.00	2.88%
Coordinación de Centros Comunitarios	551,000.00	2,000.00	0.36%
Coordinación Centros de Atención	509,000.00	92,000.00	18.07%
Coordinación de Casa Club del Anciano	392,000.00	9,000.00	2.30%
Coordinación de CENDI I	1,207,000.00	65,000.00	5.39%
Coordinación de CENDI II	1,468,000.00	86,000.00	5.86%
Coordinación de CENDI III	222,000.00	19,000.00	8.56%
Coordinación de CENDI V	185,000.00	22,000.00	11.89%
Vida Inteligente	81,000.00	-	
Estancias Primarias	593,000.00	-	
Talleres Productivos	219,000.00	42,000.00	19.18%
Total	\$ 7,706,000.00	\$365,000.00	4.74%



DESARROLLO SOCIAL, EDUCACIÓN Y CULTURA

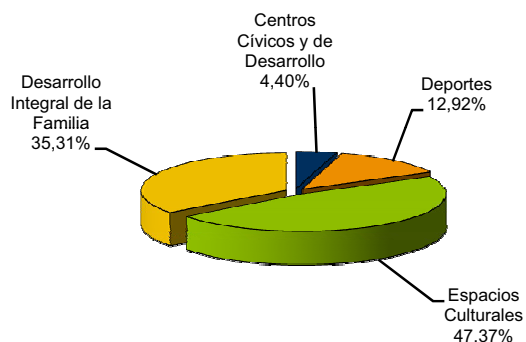
(Miles de Pesos)

Concepto	Información Primer Trimestre				Acumulado del Ejercicio			
	Real 2010	Real 2011	Pronostico 2011	Variación	Real 2010	Real 2011	Pronostico 2011	Variación
Centros Cívicos y de Desarrollo	\$ 1,884	\$ 960	\$ 952	\$ (8)	\$ 1,884	\$ 960	\$ 952	\$ (8)
Deportes	2,554	2,820	2,816	(4)	2,554	2,820	2,816	(4)
Espacios Culturales	7,131	10,338	9,586	(752)	7,131	10,338	9,586	(752)
Desarrollo Integral de la Familia	8,712	7,706	7,215	(491)	8,712	7,706	7,215	(491)
Total	\$ 20,281	\$ 21,824	\$ 20,569	\$ (1,255)	\$ 20,281	\$ 21,824	\$ 20,569	\$ (1,255)



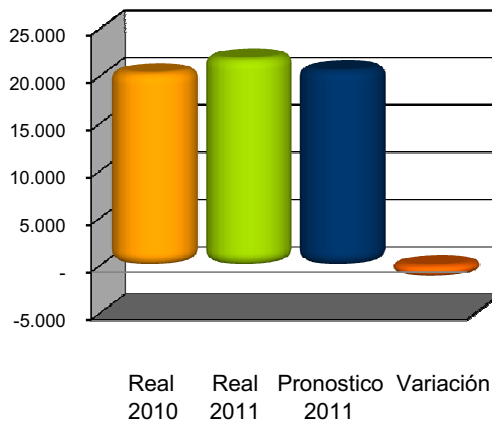
6,63%

Porcentaje correspondiente al período del 1° de Enero al 31 de Marzo de 2011 con relación a los Ingresos Totales



Desarrollo social, Educación y Cultura Real del 1° de Enero al 31 de Marzo de 2011

Tabla comparativa del período Enero - Marzo de 2011 y Real Enero - Marzo de 2010





DESARROLLO URBANO Y ECOLOGÍA

El objetivo de este programa, es el de regular, normar, adecuar y guiar el desarrollo urbano mediante acciones encaminadas a la difusión de una cultura urbano ecológica en la ciudadanía.

Para dar cumplimiento al programa de Desarrollo Urbano y Ecología, se destinaron recursos durante el periodo de Enero a Marzo del año 2011, por la cantidad de **\$4'142,000.00**, y representó el **1.26%** de los egresos totales y al compararlo con el presupuesto asignado para el período nos refleja un egreso real superior de **\$112,000.00**

En el mismo período, pero del año anterior, se observa un gasto incurrido de **\$4'521,000.00**, por lo que al compararlo con el primer trimestre del año 2011, se refleja que en este año se ejerció un monto inferior de **\$379,000.00**.

Para su identificación, este programa se divide en dos subprogramas:

- ✓ Control Urbano
- ✓ Ecología

Control Urbano.-

Durante el periodo de Enero a Marzo de 2011 se originó una erogación en este renglón de **\$3'389,000.00** el cual representa el **81.82%** de la suma total del programa y al compararlo con el presupuesto asignado para el período nos refleja que el gasto resulto superior en **\$5,000.00**.

Ecología.-

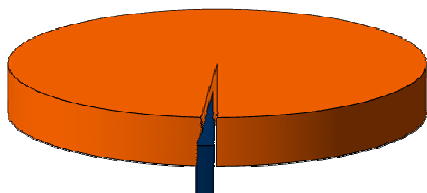
Durante el periodo de Enero a Marzo de 2011 se ejercieron gastos por la cantidad de **\$753,000.00** los cuales representaron el **18.18%** de la suma total del programa.



DESARROLLO URBANO Y ECOLOGÍA

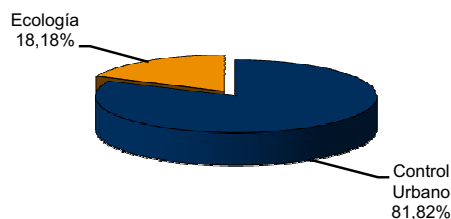
(Miles de Pesos)

Concepto	Información Primer Trimestre				Acumulado del Ejercicio			
	Real 2010	Real 2011	Pronostico 2011	Variación	Real 2010	Real 2011	Pronostico 2011	Variación
Control Urbano	\$ 3,826	\$ 3,389	\$ 3,384	\$ (5)	\$ 3,826	\$ 3,389	\$ 3,384	\$ (5)
Ecología	695	753	646	(107)	695	753	646	(107)
Total	\$ 4,521	\$ 4,142	\$ 4,030	\$ (112)	\$ 4,521	\$ 4,142	\$ 4,030	\$ (112)



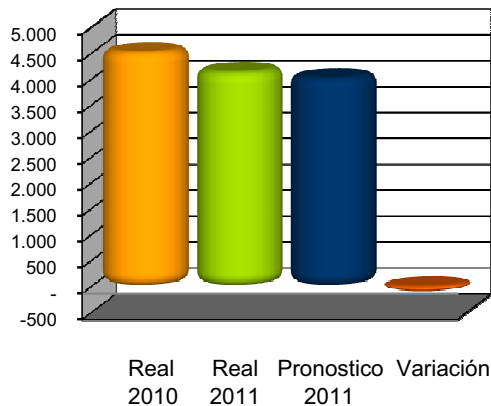
1.26%

Porcentaje correspondiente al período del 1° de Enero 31 de Marzo de 2011 con relación a los Ingresos Totales



Desarrollo Urbano y Ecología Real del 1° de Enero al 31 de Marzo de 2011

Tabla comparativa del período Enero - Marzo de 2011 y Real Enero - Marzo de 2010





PREVISIÓN SOCIAL

El objetivo de este programa, es el de otorgar el adecuado servicio médico para los trabajadores al servicio municipal, además de cumplir con el compromiso a favor de los jubilados y pensionados. Coadyuvar con diversas instituciones de beneficencia y el sindicato a fin de que puedan brindar un servicio eficiente a la comunidad.

Para dar cumplimiento a este programa, se destinaron recursos durante el periodo de Enero a Marzo del año 2011, por la cantidad de **\$55'139,000.00**, representando el **16.75%** de los egresos totales y al compararlo con el presupuesto asignado para el período nos refleja un egreso real superior de **\$1'954,000.00**, y si se compara con el mismo período pero del año anterior nos refleja un gasto en el año 2011 superior de **\$22'567,000.00**. Para su identificación, este programa se divide en dos rubros:

- ✓ Prestaciones a Trabajadores
- ✓ Subsidios a Centros Asistenciales

Prestaciones a Trabajadores.-

El monto erogado por este concepto ascendió a la cantidad de **\$53'927,000.00**, y se incluye en este programa las diversas aportaciones que el Municipio realiza al Sindicato de Burócratas Municipales de San Pedro Garza García y que ascienden a la cantidad de **\$9'158,000.00**, de los cuales **\$3,597,000.00** se destinó para el pago del personal comisionado en el Sindicato y **\$5'561,000.00** se destinaron para el pago de cuotas de acuerdo al convenio celebrado entre el Sindicato y el Municipio, además se registró el pago realizado a los jubilados y pensionados por la cantidad de **\$8'958,000.00**.

El resto del programa, se integra con diversas prestaciones que el Municipio brinda a sus trabajadores y durante el Primer Trimestre se reflejó la cantidad de **\$35'811,000.00**.

Dicha cifra se integró con las partidas siguientes:

Seguros de Vida	1,300,000.00
Becas para empleados sindicalizados	258,000.00
Becas para empleados no sindicalizados e hijos de policías	155,000.00
Absorción del Impuesto sobre Producto de Trabajo	12,916,000.00
Útiles escolares, Becas Fideicom. y Seguro accidentes	60,000.00
Fondo de Pensiones (aportación municipal)	861,000.00
Impuesto del 2% Sobre Nominas	1,459,000.00
Servicios Médicos	18,333,000.00
Uniformes de Campo	9,000.00
Uniformes para choferes	111,000.00
Uniformes para secretarias	342,000.00
Uniformes para personal de intendencia	7,000.00
Suma	<u>\$35,811,000.00</u>

Cabe mencionar que del importe que el Municipio destinó para el pago de los Servicios Médicos que brinda al personal que labora en esa institución, el personal aportó durante el trimestre la cantidad de **\$1'504,000.00** como contribución al pago de estos servicios, lo que representó un porcentaje de recuperación del gasto de un **'8.20%**.



MUNICIPIO DE SAN PEDRO GARZA GARCÍA
ADMINISTRACION 2009 - 2012



Tesorería Municipal

Período del 1° de Enero al 31 de Marzo de 2011

Subsidios a Centros Asistenciales .-

El monto erogado para administrar las actividades de este rubro ascendió a la cantidad de \$1'212,000.00, los cuales fueron distribuidos en la siguiente forma:

Ayuda a Parques y Jardines:	
Parque Jardines de San Agustín	24,000.00
Parque Bosques del Valle 1,2 y 3	73,500.00
Parque Colinas de San Agustín	23,000.00
Parque Dalmonte	7,875.00
Parque del Valle Sector Fátima	5,525.00
Parque Joya de la Corona	20,800.00
Parque La Cima 3er. Sector	26,100.00
Parque Mesa de la Corona	6,500.00
Parque Misión de San Patricio	6,600.00
Parque Residencial Chipinque 1er. Sector	19,057.50
Parque Residencial Chipinque 2do. Sector	18,600.00
Parque Residencial San Agustín 1er. Sector	26,450.00
Parque Rincón de Corregidora	15,750.00
Parque Carrizalejo La Cañada	6,000.00
Parque Comercial Alpino Chipinque	3,850.00
Parque Cortijo del Valle	5,663.13
Parque Hacienda San Agustín	7,507.50
Parque La Muralla	5,500.00
Parque La Ventana	5,512.50
Parque Privada Sierra Madre	9,100.00
Parque Residencial San Agustín 2do. Sector	15,000.00
Parque Bosques de San Pedro	4,675.00
Parque Capistrano	12,750.00
Parque Lomas de Tampiquito	4,875.00
Parque Lomas del Valle Sector Convento	3,500.00
Total Ayuda a Parques y Jardines	\$ 357,690.63



MUNICIPIO DE SAN PEDRO GARZA GARCÍA
ADMINISTRACION 2009 - 2012



Tesorería Municipal

Período del 1° de Enero al 31 de Marzo de 2011

Ayuda a Instituciones de Beneficencia

Orquestas, Coros y Bandas Juveniles de Nuevo León, ABP mes Enero -Marzo 2011	75,000.00	
Coro Metropolitano de Monterrey, ABP Mes Enero - Mzo 2011.	24,000.00	
Patronato de Bomberos de Nuevo León mes Enero - Mzo 2011.	540,000.00	
Total de Ayuda a Instituciones de Beneficencia:		639,000.00

Donativo

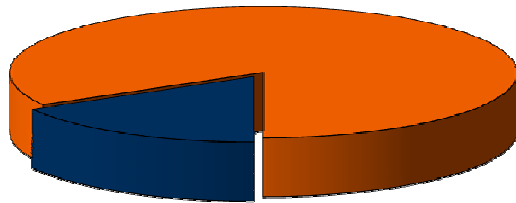
Concurso Nacional de Piano	25,000.00	
Roscas de Reyes para el Canal 12	1,750.00	
Centro para el Desarrollo del Potencial Humano,A.C.	17,170.00	
Cuota anual del Sindes 2011	38,000.00	
VI Serial Vuelta Nuevo León 2011 a Nueva Fuerza	32,480.00	
Apoyo pago de recibo de gas Sra. María de los Angeles Estrada con domicilio en Antimonio 210 Col San Pedro 400.	565.00	
Donativo al Patronato Cruz Verde San Pedro Garza Garcia,N.L.	50,000.00	
Donativo Cruz Roja Mexicana	50,000.00	
Apoyo pago de recibo de luz de la Sra. Agustina Cueva Aranda con domicilio en Dávila Reyes No. 231 Col. Los Pinos 1er. Sector	42.00	
Apoyo pago de recibo de luz del Sr. Manuel Chaira Mata con domicilio en calle Lucio Blanco No. 417 Col. Lucio Blanco 1er. Sector	500.00	
Total de Donativo:		215,507.00
Total de Subsidios a Centros Asistenciales :		\$ 1,212,197.63



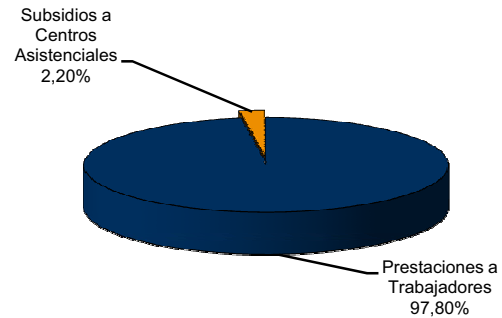
PREVISIÓN SOCIAL

(Miles de Pesos)

Concepto	Información Primer Trimestre				Acumulado del Ejercicio			
	Real 2010	Real 2011	Pronostico 2011	Variación	Real 2010	Real 2011	Pronostico 2011	Variación
Prestaciones a Trabajadores	\$ 31,929	\$ 53,927	\$ 51,990	\$ (1,937)	\$ 31,929	\$ 53,927	\$ 51,990	\$ (1,937)
Subsidios a Centros Asistenciales	643	1,212	1,195	(17)	643	1,212	1,195	(17)
Total	\$ 32,572	\$ 55,139	\$ 53,185	\$ (1,954)	\$ 32,572	\$ 55,139	\$ 53,185	\$ (1,954)

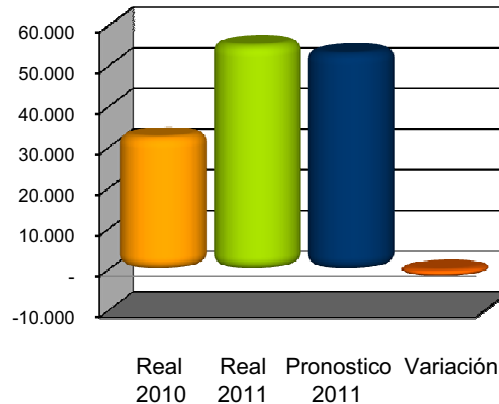


16,75%
Porcentaje correspondiente al período del 1° de Enero 31 de Marzo de 2011 con relación a los Ingresos Totales



Previsión Social Real del 1° de Enero al 31 de Marzo de 2011

Tabla comparativa del período Enero - Marzo de 2011 y Real Enero - Marzo de 2010





ADMINISTRACIÓN

El objetivo de este programa, es el de mostrar una actitud de servicio de calidad al contribuyente al facilitar el trámite para el cumplimiento de sus obligaciones fiscales, fortalecer las finanzas públicas al implementar una cultura de disciplina presupuestal, alcanzar una administración ágil, eficiente y moderna con honestidad, transparencia, claridad y efectividad que brinde oportunidad a las áreas de servicio, los recursos humanos y materiales requeridos para cumplir con el compromiso ante la comunidad.

Para dar cumplimiento al programa Administración, se destinaron recursos durante el período de Enero a Marzo del año 2011, por la cantidad de **\$37'099,000.00**, representó el **11.27%** de los egresos totales y al compararlo con el presupuesto asignado para el período nos refleja un egreso real superior de **\$1'600,000.00**. Con respecto al mismo trimestre pero del ejercicio anterior, nos refleja que en el año 2011 los egresos en este programa resultaron superiores en **\$8'174,000.00**

Para su identificación, este programa se divide en tres rubros:

Administración de la Función Pública, Administración Hacendaría y Administración de Servicios

Administración de la Función Pública.-

El monto erogado para administrar las actividades de este rubro ascendió a la cantidad de **\$4'826,000.00**, y al compararlo con el presupuesto asignado para el período nos refleja un egreso real superior de **\$81,000.00**. Se incluyen los gastos administrativos del R. Ayuntamiento y de la Dirección de Comunicación.

Dentro de los gastos de mayor relevancia, se encuentran el pago por servicios personales ascendieron a la cantidad de **\$3'336,000.00**.

Además del pago por la asistencia en publicidad que fue recibida durante el trimestre, de **\$164,000.00**.

Por consumo de telefonía y otras comunicaciones se erogó la cantidad de **\$259,000.00**

Para el Proyecto de Museo Nacional de Historia se erogó la cantidad de **\$94,000.00**

Administración Hacendaría.-

El monto erogado para administrar las actividades de este rubro ascendió a la cantidad de **\$6'769,000.00**, y al compararlo con el presupuesto asignado para el período nos refleja un egreso real inferior de **\$176,000.00**.

Las partidas relevantes corresponden a:

Formas Impresas pago **\$105,000.00** entre los cuales corresponden a 47,522 cartas de invitación del pago del Impuesto Predial.

Por concepto del Operativo Predial **\$137,000.00**.

Mediante el servicio de Mensajería se enviaron 47,522 avisos que corresponden a cartas de agradecimiento a los ciudadanos por la colaboración brindada con motivo del huracán Alex y de recordatorio para el pago del impuesto Predial. El costo por estos servicios ascendió a la cantidad de **\$143,000.00**.



ADMINISTRACIÓN

Además de lo anterior, se destinó la cantidad de **\$334,000.00** para liquidar la prima de seguro de edificios y para el Pago de Seguros de Equipo de Transporte **\$1'102,000.00**.

En lo que se refiere a los gastos por vigilancia del estacionamiento municipal se erogó en el trimestre la cantidad de **\$42,000.00**.

Administración de Servicios.-

El monto erogado para administrar las actividades de este rubro ascendió a la cantidad de **\$25'504,000.00**, y corresponde a los gastos operativos de la Secretaría de Administración, Secretaría de la Contraloría y Transparencia Municipal y la Secretaría del Ayuntamiento.

Los Servicios Personales incurridos para este programa fueron por **\$18'263,000.00**

Las partidas relevantes son las siguientes:

- Renta de Equipo de monitoreo de inspectores de la Dirección de Ordenamiento e Inspección por los meses de Enero – Marzo de 2011 por un Importe de **\$ 140,000.00**
- Ayuda a los Jueces Auxiliares de las diferentes colonias del Municipio y Servicio de Atención Ciudadana con un costo de **\$157,000.00**.
- Para cubrir el pago de la Póliza de Seguro de Responsabilidad Civil para servidores Públicos por el periodo del 31 de Octubre de 2010 al 31 de Octubre de 2011 se erogó la cantidad de **\$1'248,000.00**
- También se pagó la cantidad de **\$344,000.00** para el arrendamiento puro del equipo de cómputo del Municipio así como **\$211,000.00** por el pago de licencias del Sistema SIMUN.
- A la **Universidad Autónoma de Nuevo León** se pagó por concepto de Consultoría para el Desarrollo, Diseño y Elaboración de Ingeniería de Conectividad del Municipio la cantidad de **\$1'480,000.00**
- Por concepto de actualización extraordinaria del Sistema SIMUN se erogó en este primer trimestre la cantidad de **\$1'740,000.00** a la empresa **ALPA SOLUCIONES , S.A. DE C.V.**
- Para certificaciones y auditorías practicadas al municipio se pagó la cantidad de **\$45,000.00** y por el servicio de monitoreo y encuestas se erogó la cantidad de **\$87,000.00**



MUNICIPIO DE SAN PEDRO GARZA GARCÍA
ADMINISTRACION 2009 - 2012



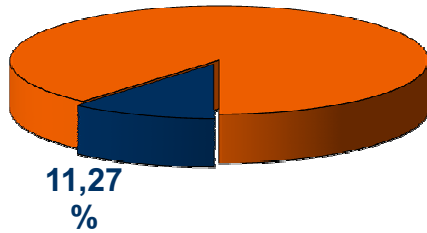
Tesorería Municipal

Período del 1° de Enero al 31 de Marzo de 2011

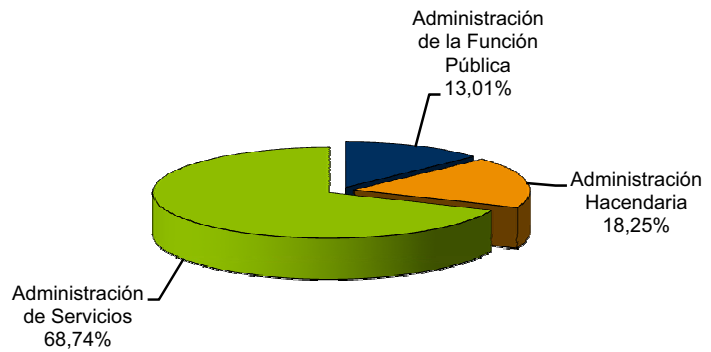
ADMINISTRACIÓN

(Miles de Pesos)

Concepto	Información Primer Trimestre				Acumulado del Ejercicio			
	Real 2010	Real 2011	Pronostico 2011	Variación	Real 2010	Real 2011	Pronostico 2011	Variación
Administración de la Función Pública	\$ 4,282	\$ 4,826	\$ 4,745	\$ (81)	\$ 4,282	\$ 4,826	\$ 4,745	\$ (81)
Administración Hacendaria	6,006	6,769	6,945	176	6,006	6,769	6,945	176
Administración de Servicios	18,637	25,504	23,809	(1,695)	18,637	25,504	23,809	(1,695)
Total	\$ 28,925	\$ 37,099	\$ 35,499	\$ (1,600)	\$ 28,925	\$ 37,099	\$ 35,499	\$ (1,600)

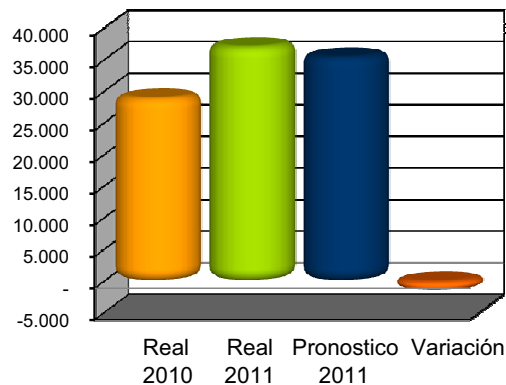


Porcentaje correspondiente al período del 1° de Enero al 31 de Marzo de 2011 con relación a los Ingresos Totales



Administración Real del 1° de Enero al 31 de Marzo de 2011

Tabla comparativa del período Enero - Marzo de 2011 y Real Enero - Marzo de 2010





INVERSIONES

El objetivo de este programa consiste en realizar Inversiones en Obras Públicas y Equipamiento Urbano con recursos municipales y estatales, así como por aportaciones de habitantes del Municipio.

Durante el Primer trimestre del presente año, se ejerció la cantidad de **\$85'430,000.00**, y se incluyó en esta cifra el Gasto Administrativo ejercido en el Secretaria de Promoción de Obras y la Secretaria de Obras Públicas cuyo monto ascendió a **\$3'341,000.00**, además se destinó para el pago de la Obra Pública con recursos propios y recursos federales la cantidad de **\$37'633,000.00**, así mismo se destinó la cantidad de **\$44'456,000.00** para la adquisición de bienes de activo fijo. El total de este programa representó el **25.94%** de los egresos.

El desglose de los conceptos anteriores son los siguientes:

INVERSIÓN EN OBRA PÚBLICA

Secretaría de Obras Públicas	3,019,000.00	
Secretaria de Promoción de Obras	322,000.00	
Obras Públicas Recursos Propios	35,539,000.00	
Obra Pública Recursos federales	2,094,000.00	
Suma la Inversión en Obra Pública:		\$40,974,000.00
Inversión Activo Fijo	44,456,000.00	
Suma Inversiones:		\$85,430,000.00



**MUNICIPIO DE SAN PEDRO GARZA GARCÍA
ADMINISTRACION 2009 - 2012**



Tesorería Municipal

Período del 1° de Enero al 31 de Marzo de 2011

INVERSIÓN EN OBRA PUBLICA

Recursos Propios		
Pavimento y Señalización de la Calle Jiménez de Vasconcelos a Lázaro Garza Ayala.		\$ 114,646.95
Reparación de Puente "Tampiquito" en Ave. Plutarco E. Calles Col. Tampiquito		1,327,178.43
Adecuación Vial en la Calle Dublín en la Colonia San Patricio		209,119.30
Proyecto Ejecutivo de Ingeniería para 3 Edificios de Seguridad Pública y Vialidad		4,002,780.31
Estabilización de Talud en Gómez Morín Frente al Alpino Chipinque		894,862.77
Pavimento de Concreto Hidráulico en Colonia Balcones del Valle		1,259,788.88
Construcción de Drenaje Pluvial en Calle Lázaro Garza Ayala y Jiménez		601,046.37
Proyecto para la construcción de Cendi en col. Vista Montaña		658,560.75
Reparación de Represa y Canal Pluvial de la Col. Barrancas del Pedregal		49,010.07
Proyecto de Modelación y Asignación de Impacto Vial Proyecto Interconexión de la Ave Morones Prieto y Ave Lázaro Cárdenas		1,524,079.68
Desazolve y Limpieza de Ductos Pluvial y Construcción de rejilla Pluvial en div. Avenidas del Municipio		426,213.00
Proyecto Interconexión de la Ave Lázaro Cárdenas y Ave Morones Prieto		617,623.22
Pavimento de Concreto Hidráulico calle Antimonio entre Grafito y Emiliano Zapata Colonia San Pedro 400		205,503.53
Pavimento Hidráulico en Calle Cobre entre Clouthier y Plomo en Col. San Pedro 400		259,264.48
Reubicación de Oficinas de Incubadoras de Negocios		316,635.80
Adecuación Vial en Calle 20 de Noviembre en Col. Unidad San Pedro 400		243,431.65
Rehabilitación de Pavimento y bacheo mayor en calle David Alfaro S. y Lateral de L.Cardenas		283,860.24
Remodelación de Oficinas de la Secretaria de Obras Públicas		160,785.83
Rehabilitación de Pavimento Asfáltico en Ave. Valle de San Ángel Col. Villas de Chipinque		301,216.27
Construcción de Muro de contención y Estabilización de Talud en Calle Granada Col. La Cima		490,070.82
Trabajos de rehabilitación de área interior y exterior del Auditorio San Pedro		82,231.21
Pavimento Asfáltico en Ave. Lomas del Valle en Col. Lomas del Valle		656,973.89
Estabilización de talud en la Col. Barrancas del Pedregal		657,236.97
Desazolve y Limpieza de Cañadas en el Municipio de San Pedro Garza García ,N.L.		9,430,075.09
Proyecto de Paso Deprimido en Los Duendes Calzada San Pedro y Calzada del Valle		592,035.72
Gastos Indirectos para el Proyecto Andadores en las Calzadas San Pedro y del Valle		28,964.00
Ampliación de la Calle Jiménez y construcción de Ducto Pluvial		2,635,901.47



MUNICIPIO DE SAN PEDRO GARZA GARCÍA
ADMINISTRACION 2009 - 2012



Tesorería Municipal

Período del 1° de Enero al 31 de Marzo de 2011

INVERSIÓN EN OBRA PUBLICA

30% Anticipo para la Construcción de Centro Cultural y Deportivo en la Colonia Pedregal del Valle en San Pedro Garza García, N.L.		2,253,937.58	
Publicación para Concurso de la Ampliación de la Calle Jiménez 2a Etapa		6,768.00	
Pavimento de concreto Hidráulico en Calle Antimonio entre Grafito y Emiliano Zapata de la Colonia San Pedro 400		479,504.85	
Rehabilitación de pavimento en diversas calles del Nor-Poniente en San Pedro Garza García N.L.		230,520.90	
Rehabilitación de adoquín en Calle Camino Real de la Colonia Hacienda San Agustín		252,902.96	
Rehabilitación de Pavimento Asfáltico en la Col. Jerónimo Siller		8,719.74	
Publicaciones para Convocatorias Publicas para Obras Municipales		26,988.00	
Rehabilitación de Pavimento en calle Antiguo Camino a Chipinque de Gómez Morín a Caseta de acceso a parque Chipinque		415,042.94	
Pavimento de concreto Hidráulico en calle Cobre entre Clouthier y Plomo en la Colonia San Pedro 400		601,414.83	
Construcción de Pluvial en Ave. Gómez Morín y Louvre EN COLONIA Valle de San Ángel Sector Francés		179,173.05	
Rehabilitación de Cendi 1 ubicado en Padre Mier 104 en el centro de San Pedro		358,514.48	
Programa por una vida Digna 2010		2,695,624.35	
Suministro y Colocación de Subestación Eléctrica de 75 KVA en el Cendi II	269,408.94		
Construcción de Cancha de Fut 7 y Gradas en la calle Nicéforo Zambrano en la Col. Vista Montaña	212,859.32		
Revestimiento de Canal Pluvial en Arroyo seco de la Col. Ampliación Valle del Mirador	768,542.30		
Construcción de 3 Módulos, 50 lotes de 4 Gavetas C/U , Osario y Acceso al Panteón Municipal	790,034.69		
Rehabilitación y Construcción de Brandal divisorio de Escalones en la Colonia Canteras	216,520.65		
Rehabilitación, Instalación Eléctrica en el Cendi III de la Col. Jesús m. Garza.	438,258.45		
Suma Obras con Recursos Propios			\$ 35,538,208.38
Obras con Recursos Federales			
Fondo Programa Rescate de Espacios Públicos			
Circuito deportivo en calle Ladón en la Colonia Villas del Obispo		\$ 1,356,300.72	
Fondo Programa Hábitat			
Ruteado en calles y acabado antiderrapante en banquetas de la Colonia San Pedro 400		134,133.95	
Fondo CONACULTA			
Remodelación Museo el Centenario frente a la Plaza Principal de San Pedro Garza García, N.L.		604,092.13	
Total de Obras con Recursos Federales			\$ 2,094,526.80
TOTAL DE INVERSIÓN EN OBRA PÚBLICA			\$ 37,632,735.18



MUNICIPIO DE SAN PEDRO GARZA GARCÍA
ADMINISTRACION 2009 - 2012



Tesorería Municipal

Período del 1° de Enero al 31 de Marzo de 2011

INVERSIÓN EN BIENES

Oficina del presidente Municipal		
Mobiliario y Equipo		
1 Modulo Peninsular de 1.60x2.10 en chapa de madera col.caoba que consta de: Escritorio Peninsular de 1.60x.70, cubierta lateral de .90x.50 y credenza con pedestal de dos papeleros y un archivo.	\$	17,394.00
Otros Equipos		
1 Sum. E Instalación de persianas manuales marca Classic, persiana roller , tela wiker, 2.93 m2, 3.00m2 y 2.93m2.		8,488.00
1 Enfriador de agua GE Gris, 1 Horno de microondas whirlpool wm inoxidable, 1 Refrigerador IEM bisque.	\$	7,640.00
Equipo de computo		
1 Impresora multifuncional laser a color Hp mod.cm1312nfi		9,071.00
1 Hp a color laserjet		50,853.00
Suma Oficina del presidente Municipal:	\$	93,446.00
Secretaria del Republicano Ayuntamiento		
Mobiliario y Equipo		
Librero 5 repisas	\$	899.00
1 Escritorio a estilo contemporáneo melanina 1.20x.60 c/12 cajones, 1 silla secretarial.	\$	3,350.00
1 Escritorio ejecutivo de 1.60x1.70 3 gavetas dos de papeles y una de archivo fabricado en melanina color caoba.		2,999.00
Otros Equipos		
1 Tracto podadora marca Murray motor de 24 H.P. de 5 velocidades. Y reversa, 7 alturas de corte , cuchillas de corte de 48", 1 Sopladora de mochila marca. Stihl , motor mix, peso de 9.5 kgs. Con velocidades. De aire de 90 m/s.		41,408.52
1 Calefactor Ekt Aceite		499.00
1 Guillotina quartet 15 madera.	\$	839.00
3 Hornos de microondas.		4,489.00
1 Escritorio Secretarial de 1.20x.60, 1 Archivero vertical de 4 gavetas, 1 Sillón semi ejecutivo con brazos, 2 librero de piso para carpetas .		18,287.00
2 Silla fija p/visitante sin brazos estructura tubular de cuatro patas color negro, tapa plástica en asiento y respaldo.		928.00
2 Micrófonos con cuello de ganso (18"), 2 Distribuidores de mic de 3 a 1		10,324.00
Otros equipos		
1 Escalera taburete fierro.		319.00
Equipo de Computo		
2 Computadoras 6000Pro, MT, DCORE.		21,585.00
Suma Secretaría del Republicano Ayuntamiento:	\$	105,926.52



**MUNICIPIO DE SAN PEDRO GARZA GARCÍA
ADMINISTRACION 2009 - 2012**



Tesorería Municipal

Período del 1° de Enero al 31 de Marzo de 2011

INVERSIÓN EN BIENES

Secretaría de Finanzas y Tesorería		
Mobiliario y Equipo		
1 Teléfono inalámbrico	\$	599.00
1 Teléfono Panasonic		748.31
3 Sumadora marca casio hr 100 , 3 Sumadora marca Sharp	\$	2,778.00
2 Regulador Koblenz 1200 watts		1,198.00
Otros Equipos		
1 Cámara Fujifilm digital color plata		1,599.00
1 Diablito num.7 den cap 200 kgs		459.36
Equipo de computo		
1 Impresora HP Injerjet		10,599.00
1 Prominitorre e5500, 2.8 ghz , 320 Gb , 1 Monitor Hp Soccer S2032 20"		10,797.00
1 Laptop Hp 6540b core i5-450 2Gb, 250Gb, 8 Comp Hp 6000 Pro Mt E5500 2.8Ghz,2Ghz,2G,320G, 8 Impresora Hp Laser Jet P2055dn , 1 Memory Stick Pro Dúo 4 Gb, 8 Monitor Compac s1922 LCD 18.5 Wide.	\$	169,400.00
13 Reguladores de 1 Kva, regulador de voltaje negro.		6,485.00
Adquisición unidad usada en las condiciones que se encuentra 170 equipo de computo de escritorio, 170 Monitores, 14 Computadoras portátil, 3 Impresoras multifuncional etc.		263,419.00
Adquisición unidad usada en las condiciones que se encuentra, 10 Portátil hp , 5 Impresora Hp, 2 Portátil Hp, 1 Impresora Hp Laser, 4 Impresora multifuncional , 2 Monitor LCD, 2 Multifuncional Hp, 74 Hp lcd 17, 1 video proyector , 4 video proyector Epson 2 Impresoras hp Laserjet etc.		253,858.00
Equipo de Transporte		
Adquisición de 50 unidades móviles en las condiciones en que se encuentra, Dodge Charger 2007 , Dodge Advenger 2008, Dodge Nitro 2007, Dodge Ram 2007, Chevrolet cargo Van 2007 . Motocicletas Harley Davison 2007.		2,098,339.00
Bienes Inmuebles		
Pago total compra de 20,007.34 M2 ,2 Polígonos Identificación . Exp.06-014-022 en la Col. San Pedro 400		28,688,925.00
Pago de Honorarios por elaboración de contrato de compra venta bajo escritura no.11,923/2011		169,261.00
Pago de Gastos Notariales por elaboración de contrato de compra venta bajo escritura no.11,923/2011		22,595.00
Total de Inmueble:		\$ 31,701,059.67
Secretaría de Administración		
Mobiliario y Equipo		
1 Cafetera básica de 12 tazas.	\$	493.00
Otros Equipos		
1 Purificador Hepatech 57 Hab.P	\$	2,351.00
Suma Secretaría de Administración:		\$ 2,844.00
Secretaría de Promoción de Obras:		
Equipo de computo		
1 Memoria Hp Gb p/Laptop Sodimm HP PC3-10600 (DDR3 133 MHZ) 2 GB (AT912AA)	\$	1,508.00
Suma Secretaría de Promoción de Obras:		\$ 1,508.00



**MUNICIPIO DE SAN PEDRO GARZA GARCÍA
ADMINISTRACION 2009 - 2012**



Tesorería Municipal

Período del 1° de Enero al 31 de Marzo de 2011

INVERSIÓN EN BIENES

Secretaría de Desarrollo Social y Humano		
Mobiliario y Equipo		
1 Cafetera Heliora	\$	390.00
6 Banco metálico p/sanitario fabricado en ángulo metálico 3/4 de pulg. Cubierta en madera.	\$	3,758.00
10 locker metálico de 3 puertas en medida de 1.80x.37x.36 con portacandado	\$	9,860.00
1 Baño de artesa cal.18 de acero inoxidable, 1 mesa de exploración pediátrica, fabricada en lamina de acero cromada, 5 termómetro digital flexible.		14,668.00
2 Boiler paso 2 serv.cinsa nat.		6,958.00
100 silla infantil con concha plástica, 8 mesa tipo riñón altura .40cms		34,011.00
1 Equipamiento de cocina		18,204.00
1 Equipamiento de cocina		3,289.46
1 Equipamiento de cocina		1,484.00
Otros Equipos		
1 Taladro inalámbrico 12v		1,856.00
1 Equipo purificador de agua por medio de osmosis inversa marca: Whirlpool que incluye bomba para aumento de presión de agua de instalación y mano de obra, 1 Lote de materiales para e instalación y llenado de garrafones		6,299.00
Suma Secretaría de Desarrollo Social y Humano :	\$	100,777.46
Secretaría de Control Urbano		
Equipo de Computo		
1 Scanjet, 1 Hp Officejet , 1 Multifuncional, 1 Impresora Hp Laser Jet , 1 Tóner p/Laser jet	\$	20,853.00
Otros Equipos		
1 Cafetera 42 tazas.	\$	598.00
Suma Secretaría de Control Urbano :	\$	20,853.00
Secretaría de Seguridad Municipal		
Equipamiento Subsemun		
1 Radio Kenwood uhf micrófono compacto y herraje p/instalación , antena unitaria	\$	23,677.00
1p/móvil cable para antena , conector macho con anillo plegable, Montaje p/cajuela, tarjeta encriptadora.		
100 bastones rectos de 24" tipo pr-24, 20 Botas tácticas, 10 Coderas, 10 Pasamontañas táctico, 10 Fornituras Policial, 10 Chalecos Balísticos , 10 Mascaras Antigás, 1 Mira Telescópica 4x22 de visión diurna , 1 Monocular Nocturno Generación II , 10 Puntos Laser modelo p/pistola		637,826.00
1 Implemento p/abrir ventanas fabricado en acero empuñaduras de neopreno , juego c/2 pz. p/palanca corta o mediana, 2 Binoculares diurno modelo guardián 12x60 fabricado en chasis metálico plástico uso rudo, Brújula integrada , 1 Google nocturno Generación I , , Rango de enfoque 25 cm, visión estereoscópica, luz infrarroja integrada , 1 Abre puertas cilindro metálico para situación. tácticas acabado corrugado de uso rudo, color negro agarradera ambidiestra .		21,464.00
Equipo de Computo		
1 Multifuncional Hp Desjet 30		999.00
1 Equipo Backbone ,1 Catalyst 3750V2 ,2 Ac Power Cord, 3 Cisco Stackwise, 4 Smartnet 8X5XNBD.		477,638.00
1 "Denuncia Net" 1 Hora de desarrollo p/la personalización de la aplicación de Denuncia Anónima por internet, de acuerdo a las necesidades del Municipio, 2 Hora de diseño grafico p/aplicaciones , 3 Paquete p/capacitación a usuarios de la solución provista , 4 Servicio de la instalación. configuración, 5 Administración de Proyecto		522,000.00
1 Impresora Laser Mono		1,199.00
1 Impresora Stylus t22 Epson	\$	454.00



**MUNICIPIO DE SAN PEDRO GARZA GARCÍA
ADMINISTRACION 2009 - 2012**



Tesorería Municipal

Período del 1° de Enero al 31 de Marzo de 2011

INVERSIÓN EN BIENES

Secretaría de Seguridad Municipal		
Otros Equipos		
1 BlackBerry 8350i no.Parte PRD-18247-007	999.00	
1 Multifuncional Hp 3050	999.00	
1 Suministro e Inst. de Kit de video.	4,500,000.00	
5 Escritorios Rectangular de 1.30x.70x.75 con cajonera de dos papeleros y un archivo derecho, 5 Archivero vertical de 2 gavetas con corredera de extensión.	21,402.00	
1 Pantalla plasma y 1 Tarjeta.	414,238.00	
1 Material eléctrico p/edif.C4 , 3 Luz estrobo(torreta) modelo Steren, 3 Fuentes de poder Steren, 10 Swich Steren, 10 Caja de plástico Steren, 40 Terminares Steren.	4,524.00	
30 Baterías Kenwood mod.knb-33L, 15 Baterías Kenwood mod.knb-52N.	45,588.00	
3 Locker metálico de 3 ptas. De 1.80x.36x.37 con rejillas de ventilación y portacandado.	2,836.20	
70 Micrófonos con Buster integrado para equipo GTX10, 1 Suministro, inst configuración, puesto en marcha adiestramiento de plataforma de rastreo vía web para monitorear hasta 500 vehículos alojada en sitio con licencia de cartografía vectorial google y map24, incluye desarrollo en todos los reportes desarrollados a la medida de las necesidades. Incluye todas las actualizaciones de reportes, 1 Instalación , configuración y puesta en marcha de equipo de rastreo GTX10 y sus respectivos accesorios, 37 Instalación, configuración y puesta e marcha de equipo de rastreo Moto-Trac, 107 Servicio de transmisión mensual de datos, costo base anual contemplando un mínimo de 3 GB de datos transmitidos.	1,949,192.00	
1 Equipo de rastreo modelo GTX10 compuesto de GPS, MODEM antenas y puerto serial CON REPARACION PARA RECIBIR TARJETA DE VIDEO, contara de Modem de comunicaciones inalámbricas GSM/GPRS con GPS con 2 antenas, una batería de respaldo que permite la operación por 3 días si llegara cortar la fuente de alimentación primaria de energía, un regulador de voltaje, garantía de por vida contra defecto de fabricación, 70 Terminales de Mensajes de datos bidireccionales para equipo GTX10 , 70 mini-CAMARA CON led INFRARROJOS Y HOUSING PARA EQUIPO gtx10 con conexión de puerto serial, 70 Tarjeta de video para mini cámara para equipo GTX10 PLUS con puerto serial con comprensión de imágenes, 37 Equipo de rastreo MOTO-TRACK con norma IP65 con antenas GPS y celular integrado, batería de respaldo.	2,766,658.00	
Suma de Secretaría Seguridad Municipal:		\$ 11,391,693.20
Secretaría de Obras Publicas		
Mobiliario y equipo		
1 calefactor de cerámica de torre	\$ 999.00	
Otros Equipos		
1 estación total sokkia mod.530R3K c/rayo láser no. De sere 167087 incluye equipo estándar 1 triple de aluminio, 1 prisma sencillo basculante, cable y software de comunicaciones, 2 bastón de aplomar, 2 prisma sencillo basculante, 1 odómetro de 10mk, 1 cinta de nylon acero de 30 mts mod. cruceta mca chicago.	117,397.80	
Equipo de Computo		
4 Cámaras Fotográficas Digital Sony Cyber-Shot, 5 memoria Stick	\$ 5,150.00	
Suma Secretaría Obras Publicas:		\$ 123,546.80



**MUNICIPIO DE SAN PEDRO GARZA GARCÍA
ADMINISTRACION 2009 - 2012**



Tesorería Municipal

Período del 1° de Enero al 31 de Marzo de 2011

INVERSIÓN EN BIENES

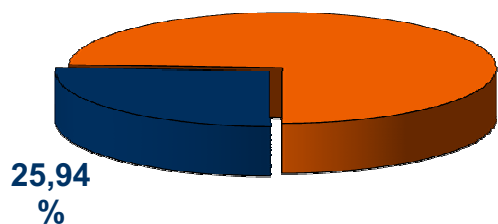
Secretaría de Servicios Públicos		
Otros equipos		
1 Bomba sumergible de 5Hp en 75 Gp, con cabeza en acero inoxidable descarga en 2" y motor en 220 Volts 3 fases marca Barnes/Franklin incluye check p/bomba, 65 cable sumergible de 3x10, 1 tapa p/pozo de 2"., 1 Tablero de control para bomba de 5 Hp incluye arrancador bimetal, interruptor termo magnético Fase Alerta y caja Himmel , Instalación de bomba en pozo profundo 60 mts, Conexión eléctrica , arranque y pruebas.	\$	64,779.00
1 Mezcladora de concreto.		18,469.00
2 Radiofrecuencias.		8,236.00
1 Generador 7000 Watts.		29,318.00
1 Destapacaños Rigid ·59000 K-50 -8 115v Desc.		17,637.00
1 Demoledor 27 Kg Dewalt D25980.		20,518.00
1 Revolvedora 10 hp Bri Champion Pro-Lin .		22,931.00
1 Generador Briggs & stratton 8.		19,755.00
1 Maquina Soldadora de corriente.		5,703.00
2 Motobomba a Gasolina motor Honda.		10,881.00
1 Pértiga telescópica 8 Secc .Alta tensión 13,200 .		10,005.00
1 Cortadora de piedra 10" 1.5Hp d24000 DeWalt .		17,409.00
1 Airless 2 pistola .44Gpm 2800PSI Boq..017" .		10,697.00
1 Tractor podador jardinero mca. John modelo LA105.		50,000.01
2 Motosierra de altura Ht-101 Stihl .		17,000.00
6 podadora murray de 6.5Hp.		31,800.00
1 Motosierra Husqvarna 365 de 24" de 4.6 H.P.		7,929.00
1 Motosierra Husqvarna 235 de 18" de 1.8 H.P.		3,723.00
1 Cámara fotográfica mca. Sony.		3,590.20
1 Podadora de rodillos tru-cup de 5.5 hp Monitor Honda.		31,645.00
3 Motobomba Autocebante a Gasolina 6.5 con entrada y salida mca.barnes.		19,662.00
10 Motoguadaña con cuchilla.		110,200.00
2 Sopladoras de mochila stihl.		16,240.00
Suma Secretaría de Servicios Públicos:		\$ 548,127.21
Secretaría de Cultura		
Mobiliario y equipo		
1 Mobiliario para instalación de las oficinas de la secretaria de cultura incluye: Escritorios de 2.00x.90x.75 mts, Libreros de 1.80x2.00x.40 mts, Mesas centro 1.00x.40x.75, sillones de estilo King tapizado en piel , Escuadras de trabajo de 1.50x.60 mts, Enfriadores de agua , Sillas ejecutivas.	\$	210,192.00
Otros Equipos		
Compra de equipo p/proyecto	\$	65,365.00
1 Escalera ext. 10 mts		4,693.00
Equipo de Computo		
3 Computadoras 6000Pro , Mt, DCORE		32,294.00
2 Computadoras 6000Pro , Mt, DCORE		21,530.00
2 Computadora HP 300PRO SFF , 2 Monitor Hp 20"		32,000.00
Suma Secretaría de Cultura:		\$ 366,074.00
Suma de Activo Fijo Recursos Propios:		\$ 44,455,855.86



INVERSIONES

(Miles de Pesos)

Concepto	Información Primer Trimestre				Acumulado del Ejercicio			
	Real 2010	Real 2011	Pronostico 2011	Variación	Real 2010	Real 2011	Pronostico 2011	Variación
Inversión en Obra Pública	\$ 23,792	\$ 40,974	\$ 39,540	\$ (1,434)	\$ 23,792	\$ 40,974	\$ 39,540	\$ (1,434)
Inversión en Activo Fijo	3,801	44,456	-	(44,456)	3,801	44,456	-	(44,456)
Total	\$ 27,593	\$ 85,430	\$ 39,540	\$ (45,890)	\$ 27,593	\$ 85,430	\$ 39,540	\$ (45,890)

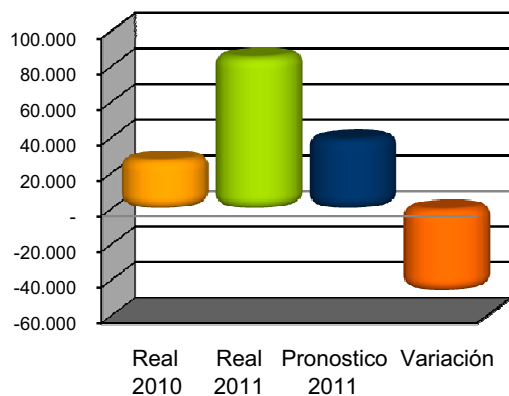


Porcentaje correspondiente al período del 1° de Enero 31 de Marzo de 2011 con relación a los Ingresos Totales



Inversiones Real del 1° de Enero al 31 de Marzo de 2011

Tabla comparativa del período Enero - Marzo de 2011 y Real Enero - Marzo de 2010





AMORTIZACIÓN DE LA DEUDA

El objetivo de este programa, consiste en efectuar los pagos de amortización y gastos financieros por los créditos contratados para la realización de las obras públicas productivas.

El monto erogado para cumplir con el servicio de la deuda durante el período de Enero a Marzo del presente año ascendió a la cantidad de **\$6'870,000.00** que representa el **2.09%** de los egresos totales.

Se registró en este programa: las amortizaciones al capital por un monto de **\$3'490,000.00**, los gastos financieros derivados de la deuda a largo plazo que ascendieron a la cantidad de **\$3'218,000.00** y los honorarios fiduciarios por administración de la deuda contratada con BBV Bancomer, S.A. que ascendió a la cantidad de **\$162,000.00**, por lo que ambas cantidades suman **\$3'386,000.00**

Los saldos de la deuda pública municipal y el pago de la misma efectuado durante el primer trimestre del ejercicio 2011 son los siguientes:

OBLIGACIÓN FINANCIERA CON BANORTE, S.A.

Número de Contrato	Destino del Crédito:	Adeudo a Marzo 31 de 2010	Capital	Intereses	Total
24208819	Reestructuración de la Deuda Existente al año 2007. Sobre un monto de \$145'000,000.00.	111,838,453.00		1,440,971.37	1,440,971.37

OBLIGACIÓN FINANCIERA CON H.S.B.C., S.A.

471000402	Reestructuración de la Deuda Existente al año 2007. Sobre un monto de \$145'000,000.00.	107,199,471.84	3,490,253.86	1,413,280.47	4,903,534.33
-----------	--	-----------------------	---------------------	---------------------	---------------------

OBLIGACIÓN FINANCIERA CON BBV BANCOMER, S.A.

9636938868	Construcción de puentes peatonales ,monumento a la bandera y andadores en Calzada San Pedro desde el David hasta Fátima. EL monto del adeudo es de \$82'122,000.00	82,122,000.00		363,641.97	363,641.97
------------	---	----------------------	--	-------------------	-------------------

SUMA TOTAL DE OBLIGACIONES FINANCIERAS **\$ 301,159,924.84** **\$ 3,490,253.86** **\$ 3,217,893.81** **\$ 6,708,147.67**



**MUNICIPIO DE SAN PEDRO GARZA GARCÍA
ADMINISTRACION 2009 - 2012**



Tesorería Municipal

Período del 1° de Enero al 31 de Marzo de 2011

En lo que se refiere a los gastos financieros, el comportamiento en las tasas de interés se reflejó de la siguiente manera:

BANCOMER, S.A.				
MES	CAPITAL	TASA	PLAZO EN DÍAS	MONTO
Enero	10,000,000.00	6.18%	31	53,173.61
Febrero	10,000,000.00	6.15%	28	47,833.33
Marzo	10,000,000.00	6.14%	31	52,883.42
	72,122,000.00	6.16%	17	209,751.61
Total				\$ 363,641.97

HSBC, S.A.				
ENERO	CAPITAL	TASA	PLAZO EN DÍAS	MONTO
ENERO	110,689,725.70	5.20%	31	495,405.70
FEBRERO	109,533,683.50	5.15%	29	454,474.42
MARZO	108,370,281.17	5.13%	30	463,400.35
Total				\$ 1,413,280.47

BANORTE, S.A.				
ENERO	CAPITAL	TASA	PLAZO EN DÍAS	MONTO
ENERO	111,838,453.00	5.18%	31	498,803.85
FEBRERO	111,838,453.00	5.15%	28	448,140.41
MARZO	111,838,453.00	5.13%	31	494,027.11
Total				\$ 1,440,971.37

Total Bancos				\$ 3,217,893.81
--------------	--	--	--	-----------------

Resumen de la Deuda a Largo Plazo

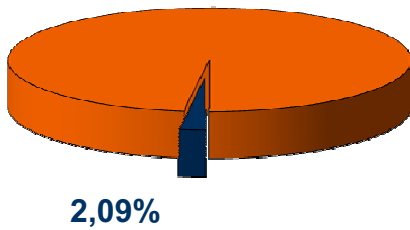
BANCOMER		
Deuda por pagar de Junio a Diciembre 2011	5,042,576.00	
Deuda por pagar de Enero 2012 a Noviembre 2020	77,079,424.00	82,122,000.00
H.C.B.C		
Deuda por pagar de Marzo a Diciembre 2011	10,878,479.73	
Deuda por pagar Enero 2012 a Marzo 2017	96,320,992.11	107,199,471.84
BANORTE		
Deuda por pagar de Enero 2012 a Diciembre 2015	111,838,453.00	111,838,453.00
Suma Total:		\$ 301,159,924.84



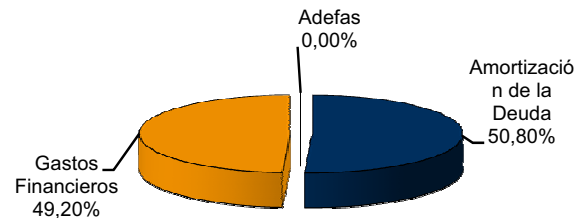
AMORTIZACIÓN DE LA DEUDA

(Miles de Pesos)

Concepto	Información Primer Trimestre				Acumulado del Ejercicio			
	Real 2010	Real 2011	Pronostico 2011	Variación	Real 2010	Real 2011	Pronostico 2011	Variación
Amortización de la Deuda	\$ 6,448	\$ 3,490	\$ 3,490	\$ -	\$ 6,448	\$ 3,490	\$ 3,490	\$ -
Gastos Financieros	3,179	3,380	2,960	(420)	3,179	3,380	2,960	(420)
Adefas	18,395	-	-	-	18,395	-	-	-
Total	\$ 28,022	\$ 6,870	\$ 6,450	\$ (420)	\$ 28,022	\$ 6,870	\$ 6,450	\$ (420)

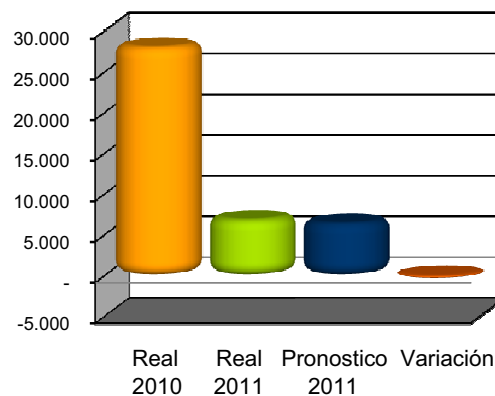


Porcentaje correspondiente al período del 1° de Enero 31 de Marzo de 2011 con relación a los Ingresos Totales



Amortización de la Deuda Real del 1° de Enero al 31 de Marzo de 2011

Tabla comparativa del período Enero - Marzo de 2011 y Real Enero - Marzo de 2010





INFRAESTRUCTURA SOCIAL

El objetivo de este programa, consiste en administrar los fondos del Ramo 33 y realizar las obras públicas que beneficien directamente a los sectores de la población que se encuentran en condiciones de rezago social.

Dentro del período comprendido del 1° de Enero al 31 de Marzo del presente año, se erogó la cantidad de **\$1'336,000.00** de los recursos recibidos en el año 2010 y a continuación se detalla:

Inversión en Obra Pública Ramo 33

30% Anticipo para la Obra Rehabilitación del Parque EL POZO ubicado en la calle Uranio Y Azufre de la Colonia San Pedro 400	\$ 1,300,000.00
Contruccion de Cubierta y baños en área pública de la colonia Valle del Mirador	29,000.00
Suma de Inversión en Obra Fondo de Infraestructura Social Municipal.	\$ 1,329,000.00

Gastos Varios:

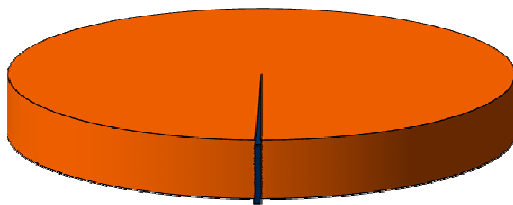
Convocatoria pública y publicación de la misma en el Diario Oficial	\$ 7,000.00
Suma total:	\$ 1,336,000.00



INFRAESTRUCTURA SOCIAL

(Miles de Pesos)

Concepto	Información Primer Trimestre				Acumulado del Ejercicio			
	Real 2010	Real 2011	Pronostico 2011	Variación	Real 2010	Real 2011	Pronostico 2011	Variación
Obras y Servicios Públicos	\$ -	\$ 1,336	\$ 29	\$ (1,307)	\$ -	\$ 1,336	\$ 29	\$ (1,307)
Total	\$ -	\$ 1,336	\$ 29	\$ (1,307)	\$ -	\$ 1,336	\$ 29	\$ (1,307)



(0.41%)

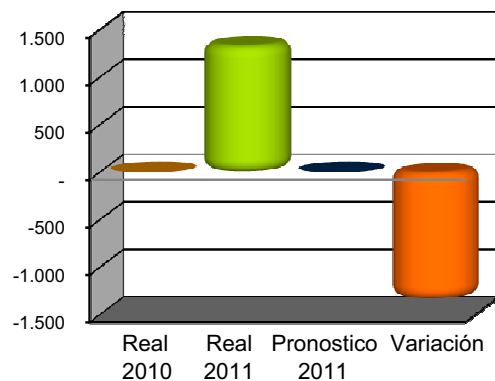
Porcentaje correspondiente al período del 1° de Enero 31 de Marzo de 2011 con relación a los Ingresos Totales



Obras y Servicios Públicos
100,00%

Infraestructura Social Real del 1° de Enero al 31 de Marzo de 2011

Tabla comparativa del período Enero - Marzo de 2011 y Real Enero - Marzo de 2010





ORGANISMOS DESCENTRALIZADOS

Promover el fortalecimiento y desarrollo de la familia como elemento básico de la sociedad, fomentar las condiciones que posibiliten la no discriminación, igualdad de oportunidades y trato de personas. Establecer una organización ciudadana que vele la calidad de vida en el Municipio, lograr continuidad en la aplicación de planes y programas de Desarrollo Urbano, así como apoyar a los jóvenes para que adquieran los conocimientos necesarios y se conviertan en verdaderos valores para el México del mañana.

Los gastos ejercidos en el primer trimestre del 2011 ascendieron a **\$6'059,000.00** lo que significa un **1.84%** de los Egresos Totales.

Los conceptos de gastos fueron los siguientes:

Instituto Municipal de Planeación Urbana

Aportación correspondiente al primer trimestre \$ 2,402,000.00

Instituto Municipal de la Familia

Aportación correspondiente al primer semestre 842,000.00

Instituto de la Juventud

Aportación correspondiente al primer semestre 2,815,000.00

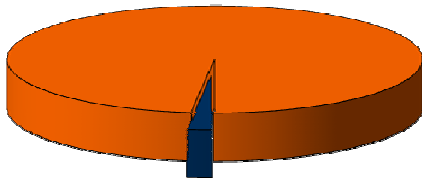
Total Transferencias Organismos Descentralizados \$ 6,059,000.00



ORGANISMOS DESCENTRALIZADOS

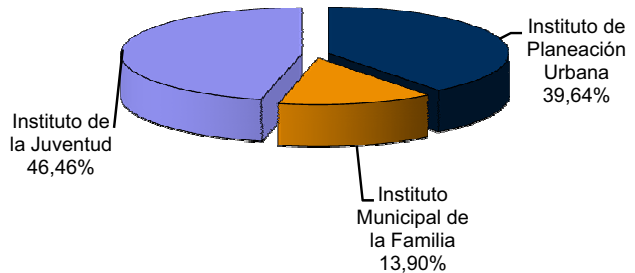
(Miles de Pesos)

Concepto	Información Primer Trimestre				Acumulado del Ejercicio			
	Real 2010	Real 2011	Pronostico 2011	Variación	Real 2010	Real 2011	Pronostico 2011	Variación
Instituto de Planeación Urbana	2,235	\$ 2,402	\$ 2,402	\$ -	2,235	\$ 2,402	\$ 2,402	\$ -
Instituto Municipal de la Familia	466	842	842	-	466	842	842	-
Instituto de la Juventud	-	2,815	2,815	-	-	2,815	2,815	-
Total	\$ 2,701	\$ 6,059	\$ 6,059	\$ -	\$ 2,701	\$ 6,059	\$ 6,059	\$ -



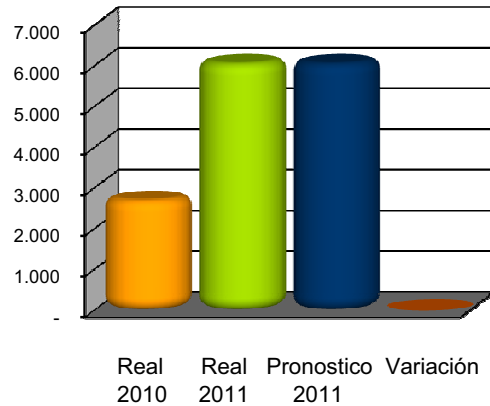
1,84%

Porcentaje correspondiente al período del 1° de Enero 31 de Marzo de 2011 con relación a los Ingresos Totales



Organismos Descentralizados Real del 1° de Enero al 31 de Marzo de 2011

Tabla comparativa del período Enero - Marzo de 2011 y Real Enero - Marzo de 2010





MUNICIPIO DE SAN PEDRO GARZA GARCÍA
ADMINISTRACION 2009 - 2012



Tesorería Municipal

Período del 1° de Enero al 31 de Marzo de 2011

OTROS EGRESOS

Efectuar los pagos no contemplados en los programas antes mencionados es el objetivo de este programa.

La suma total erogada en este rubro ascendió a la cantidad de **\$9'676,000.00**, y representó el **2.94%** de los egresos totales.

Los conceptos de gastos fueron los siguientes:

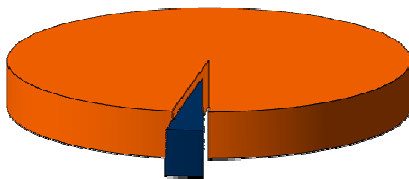
Capacitación y Desarrollo	68,000.00
Gastos de Viaje	108,000.00
Prensa y Publicaciones	825,000.00
Gastos por informes a. R. Ayuntamiento	35,000.00
Comisiones bancarias por pago de contribuyentes mediante tarjeta de débito durante los meses de enero a Marzo 2011.	739,000.00
Devoluciones Juicio Predial	290,000.00
Actualizaciones de intereses por Juicio Predial	152,000.00
Devoluciones Juicio Impuesto Sobre Adquisición de Inmuebles	120,000.00
Actualizaciones de intereses por Juicio I.S.A.I.	38,000.00
Otras devoluciones	70,000.00
Intereses y actualizaciones por otras devoluciones	18,000.00
Devoluciones y juicios por multas de ebriedad	15,000.00
Programa PET	126,000.00
Devolución multas de Tránsito	3,000.00
Devoluciones Impuesto Predial	132,000.00
Programa Federal Rescate de Espacios Públicos (Programa Federal para rescatar a jóvenes en situaciones de riesgo)	1,948,000.00
Presupuesto participativo (Infraestructura social Básica)	294,000.00
Fondo de Contingencia (Huracán Alex)	431,000.00
Devolución de Juicios Áreas Municipales	1,096,000.00
Intereses y actualizaciones por juicios área municipal	201,000.00
Movimientos virtuales por créditos fiscales otorgados en la administración anterior.	1,794,000.00
Programa Empleo Temporal (PET) SEDESOL	65,000.00
Honorarios por aceptación de crédito contratado con BBVA BANCOMER, S.A.	3,000.00
Administración de fideicomisos contratados administración anterior.	57,000.00
Programa Habitat	218,000.00
Protección de tasa interbancaria TIIE	495,000.00
Devolución de renta del Auditorio San Pedro	30,000.00
Suministro e instalación de semáforo en la Avenida Alfonso Reyes en su tramo de Santa Bárbara a Doblado	305,000.00
Total Programa Otros Egresos:	9,676,000.00



OTROS EGRESOS

(Miles de Pesos)

Concepto	Información Primer Trimestre				Acumulado del Ejercicio			
	Real 2010	Real 2011	Pronostico 2011	Variación	Real 2010	Real 2011	Pronostico 2011	Variación
Proyectos Sectoriales	\$ -	\$ -	\$ -	\$ -	\$ -	\$ -	\$ -	\$ -
Diversos Egresos	4,516	9,676	4,463	(5,213)	4,516	9,676	4,463	(5,213)
Total	\$ 4,516	\$ 9,676	\$ 4,463	\$ (5,213)	\$ 4,516	\$ 9,676	\$ 4,463	\$ (5,213)



2,94%

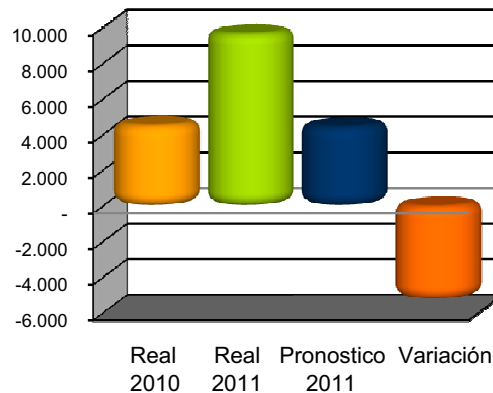
Porcentaje correspondiente al período del 1° de Enero 31 de Marzo de 2011 con relación a los Ingresos Totales



Diversos Egresos
100,00%

Otros Egresos Real del 1° de Enero al 31 de Marzo de 2011

Tabla comparativa del período Enero - Marzo de 2011 y Real Enero - Marzo de 2010





EXISTENCIAS FINALES

Las saldos reflejados en libros a Diciembre 31 del 2010, fueron de **\$112'114,000.00**, que sumados con los ingresos captados del 1° de Enero al 31 de Marzo del 2011, que ascendieron a la cantidad de **\$495'449,000.00** y restando los egresos totales del mismo período que sumaron la cantidad de **\$329'256,000.00** obtenemos las existencias al 31 de Marzo del 2011 por **\$278'307,000.00** integrándose por los conceptos siguientes:

Efectivo:		
Fondos Fijos para Gastos Operativos		\$ 466,200.00
Cuentas Bancarias generadas con recursos propios	30,793,519.33	
Inversiones en valores con recursos propios	220,876,523.98	
Disponible para gastos con recursos propios		251,670,043.31
Cuentas bancarias provenientes de recursos federales	2,470,617.97	
Inversiones en valores con recursos provenientes de recursos federales	3,922,619.90	
Disponible para aplicarlo con recursos federales		6,393,237.87
Saldo disponible a Marzo 31 del 2011:		\$ 258,529,481.18



MUNICIPIO DE SAN PEDRO GARZA GARCÍA
ADMINISTRACION 2009 - 2012



Tesorería Municipal

Período del 1° de Enero al 31 de Marzo de 2011

Cuentas por cobrar, Deudores y Acreedores Diversos:

Cuentas por cobrar		
Cheques Devueltos		
Administración anterior	139,379.42	
Cheques Devueltos Administración 2009-2012:		
Fernández Guzmán Juan Rodrigo	52,000.00	
Schwartz Zambrano Karla	7,449.03	
Martinez Treviño Victor Manuel	26,000.00	
Comercializadora de Pollos	781.76	
Sepulveda Garza Rodriguez	21,863.00	
Zablah Murra Juan Gerardo	1,004.66	
Araceli Esparza Guerra	3,000.00	
Mendez Quezada Rosa	28,294.00	
Ramos Lozano Juan Carlos	1,156.40	
Suman los cheques devueltos:		280,928.27
Deudores diversos:		
Cuentas por cobrar que provienen de la Administración Anterior	130,003.58	
Útiles Escolares	1,713.64	
Indemnizaciones y Gastos Funerarios, Seguro de Vida	471,596.78	
Sindicato de Burocratas Municipales	4,500,000.00	
Recursos Humanos	180.78	
Caja de ahorros Presidencia	4,050,000.00	
Faltante de cajera	2,251.66	
Agua de Parques y Jardines	706,531.99	
Prestamo de Computadoras Administracion anterior (Caja de ahorros presidencia)	36,839.48	
Díaz García Agustín	4,815.40	
Vargas José Guadalupe	7,645.00	
Fernandez Treviño José	341.00	
Vazquez Nuñez Esteban	10,089.29	
Deutsche Bank México Fideicomiso	214,884.87	
Avila Martínez Beatriz Adriana	2,455.60	
Parque Residencial San Agustín	14,950.00	
Parque Villas de Terrasol	7,800.00	
Parque Valle del Campestre	12,480.00	
Parque Jardines del Campestre	26,460.00	
Parque Jeronimo Siller	14,966.25	
Parque Colinas de San Agustín	12,650.00	
Parque del Valle Sectro Fátima	5,525.00	
Parque Bosques del Valle 4to Sector	29,997.50	
Parque Pedregal del Valle	8,986.25	
Parque Valle de Vasconcelos	12,480.00	
Parque Valle de Chipinque	7,545.00	
Parque Dalmonte	4,125.00	



MUNICIPIO DE SAN PEDRO GARZA GARCÍA
ADMINISTRACION 2009 - 2012



Tesorería Municipal

Período del 1° de Enero al 31 de Marzo de 2011

Parque Lucio Blanco 1er Sector	4,500.00	
Parque Olinala	9,900.00	
Parque Fuentes del Valle	71,000.00	
Parque Lomas del Campestre	22,100.00	
Parque Mesa de la Corona	6,500.00	
Parque San Patricio	45,000.00	
Parque Rincón de la Montaña	6,600.00	
Parque villas de Santa Enracia	6,000.00	
Parque Luis Echeverría	4,500.00	
Parque Lomas del Rosario	3,307.50	
Parque Bosques del Valle 5to Sector	6,500.00	
Parque Residencial Chipinque 2	18,600.00	
Hernández Landeros Sixto Andre	12,147.75	
Ruiz López Jesús Roberto	9,447.75	
Oyervides Salinas Jesús Miguel	1,255.00	
Parque Colinas de la Sierra Madre	7,637.50	
Sanchez Rubio Oscar	12,147.75	
Mejía Martinez Antonio	12,147.75	
Parque Valle de Chipinque Sur	7,475.00	
Parque Lomas del Valle Poniente	4,875.00	
Parque Bosques del Valle 1-2-3	38,500.00	
Parque Residencial San Agustín	19,500.00	
Parque Residencial Chipinque 3er Sector	12,195.00	
Suman los deudores diversos:		10,639,150.07
Gastos por Comprobar		1,837,386.79
Demolición de casa (Josefa Espinal Avedaño)		823,373.41
Proyectos Centros Cívico, Histórico y estacionamientos		1,936,628.00
Deducibles por accidentes viales (Prof. Camilo Cantú)		594,573.72
Depositos en Garantía		
Alanis de Gossler Olga	20,000.00	
TIP de México, S. A. de C. V.	3,560.00	
Fianzas tramitadas por el Municipio	28,000.00	
Praxair de México, S. A.	4,350.00	
Fondo de Intereses y Capital BANORTE	4,870,000.00	
BANCOMER (Fideicomiso 401455-1)	272,676.57	
BANCOMER (Fideicomiso 401709-1)	1,000.00	
BANCOMER (Fideicomiso 401453-6)	723,140.51	
AFIRME (Fideicomiso 63948)	1,000,000.00	
AF BANREGIO (Antes MASTERLEASE) Mayo y Sept. 2010	564,971.23	
AF BANREGIO (Antes MASTERLEASE) Septiembre 2010	3,809,498.92	
Gutierrez Treviño Gloria (renta casa Juan I. Ramón 308 Col. Palo Blanco)	12,760.00	
Universidad de Monterrey	15,750.50	
Fideicomiso BANCOMER (Financiamiento \$82'Millones)	2,401,000.00	
Corporativo Boya, S. A. (Renta de casa en Libertad 304 Pte.cruz con Corregidora).	17,400.00	
Suman los depósitos en garantía:		13,744,107.73
Suman las cuentas por Cobrar		\$ 29,856,147.99



**MUNICIPIO DE SAN PEDRO GARZA GARCÍA
ADMINISTRACION 2009 - 2012**



Tesorería Municipal

Período del 1° de Enero al 31 de Marzo de 2011

Acreeedores Diversos		
Impuesto Sobre la Renta por pagar		(4,108,347.28)
Retenciones sobre obras públicas		(55,402.56)
Deducciones a nóminas (varias)		(53,983.56)
Multas de Transito por pagar a los Municipios		(948,182.78)
Acreeedores por Depositos en Garantía:		
Pérez Arrazola Elvia	(36,000.00)	
Dépositos en garantía de Incubadoras de Negocios	(84,300.00)	
Servicios comunitarios	(13,066.11)	
Lógica Industrial S. A. de C. V.	(622.73)	
Aldape Ramírez Migual Angel	(3,200.00)	
Publicaciones Policromo S. A. de C. V.	(3,200.00)	
Garza Montemayor Enrique Carlo	(3,200.00)	
Pérez Sandi Ordoñez Juan Carlo	(3,200.00)	
Suman los acreeedores por depósitos en garantía:		(146,788.84)
Fondo de Pensiones Aportacion Municipal		(2,376,158.58)
Fondo de Pensiones Aportacion Empleados		(2,376,158.58)
Ingresos Feria San Pedro y San Pablo		(3,350.40)
Acreeedores varios		(10,056.00)
Suma los Acreeedores Diversos		-\$ 10,078,428.58
Total de Existencias a Marzo 31 del 2011.		\$ 278,307,200.59



RAMO 33

FONDO DE INFRAESTRUCTURA SOCIAL MUNICIPAL

(FONDO III)

Ejercicio 2011

Ingresos:		
Aportaciones recibidas	1,724,000.00	
Apertura de Cuenta	1,000.00	
Disponibile en Bancos al 31 de Marzo del 2011.		1,725,000.00

Ejercicio 2010

Disponibile en bancos al 31 de Diciembre del 2010		\$ 4,647,000.00
Ingresos:		
Rendimientos Bancarios Enero - Marzo 2011		50,000.00

Ingresos:		
Construccion de Baños Colonia Valle del Mirador	29,000.00	
Rehabilitacion de Parque EL POZO ubicado en la calle uranio y Azufre de la coloni San Pedro 400	1,300,000.00	
Subtotal		1,329,000.00
Disponibile en Bancos al 31 de Marzo 2011.		\$ 3,368,000.00



MUNICIPIO DE SAN PEDRO GARZA GARCÍA
ADMINISTRACION 2009 - 2012



Tesorería Municipal

Período del 1° de Enero al 31 de Marzo de 2011

FONDO DE APORTACIONES PARA EL FORTALECIMIENTO DE LOS
MUNICIPIOS Y DE LAS DEMARCACIONES TERRITORIALES DEL
RAMO 33 DISTRITO FEDERAL FONDO IV

El gasto ejercido con los recursos que provienen del Fondo para el Fortalecimiento Municipal, correspondiente al periodo comprendido del 1° de Enero al 31 de Marzo del 2011 se describen a continuación:

Ingresos:		
Aportaciones recibidas	13,021,000.00	
Apertura de Cuenta	1,000.00	13,022,000.00
Egresos:		
Sueldos de Policía y Tránsito (Reembolso al Municipio por sueldos de la Dirección General de Policía y la Dirección General de Tránsito de la Secretaría de Seguridad Pública Municipal)	13,021,000.00	
Comisiones Bancarias	116.00	
Total de Egresos y disponible en bancos		\$ 884.00



INFORME DE SUBSIDIOS

Se incluye por último, el informe trimestral Enero – Marzo 2011 sobre los subsidios aplicados los cuales ascienden a la cantidad de **\$48'430,106.26 (Cuarenta y ocho millones cuatrocientos treinta mil ciento seis pesos 26/100 M.N.)** y benefició a **31,920** contribuyentes. Lo anterior a efecto de dar cumplimiento al artículo 6 de la Ley de Ingresos de los Municipios del Estado de Nuevo León y al artículo 92 de la Ley de Hacienda para los Municipios del mismo Estado.

En la Secretaría de Finanzas y Tesorería Municipal, se encuentra a disposición de quien lo solicite un disco compacto en donde se advierte en forma detallada el nombre de contribuyente, concepto, bonificación y desglose de los recibos de cada una de las operaciones registradas.

	Importe	Número de contribuyentes beneficiados.
IMPUESTOS		
Impuesto sobre adquisición de inmuebles	76,679.93	32
Impuesto Predial	39,297,639.41	25,547
Rezago del Impuesto Predial	349,680.10	118
Diversiones y Espectáculos Públicos	18,414.50	4
Total de Impuestos:	\$ 39,742,413.94	25,701
DERECHOS		
Licencia para Anuncios	102,425.06	3
Limpia y recolección de desechos	42,423.26	31
Espectáculos y Eventos Públicos y Privados	1,116.80	2
Permiso de no estacionarse	321,155.57	338
Señalamiento para no estacionarse	2,616.00	4
Total de Derechos:	\$ 469,736.69	378
PRODUCTOS		
Renta de Auditorio	202,500.00	6
Renta Lote de Panteon Municipal	4,359.75	3
Inhumaciones y Exhumaciones	1,743.90	3
Total de Productos:	\$ 208,603.65	12



MUNICIPIO DE SAN PEDRO GARZA GARCÍA
ADMINISTRACION 2009 - 2012



Tesorería Municipal

Período del 1° de Enero al 31 de Marzo de 2011

APROVECHAMIENTOS		
Multas de tránsito	196,104.11	621
Multas derechos estatales por revisión de planos	1,710.00	2
Multas por faltar permiso de construcción	1,154,981.64	48
Multas de Comercio y similares	102,997.00	7
Sanción Licencia de Anuncios	5,813.00	2
Multas	8,052.39	3
Multas por sanciones del Impuesto Predial	3,746,399.00	50
Multas de Predial Modernización Catastral	4,035.00	2
Recargos Predial	2,305,319.67	4,953
Recargos Impuesto Sobre Adquisición de Inmuebles	193,017.08	25
Recargos por Modernización Catastral	1,336.00	4
Recargos Inscripción y Refrendos	26,731.28	1
Recargos por documentos	14,499.14	19
Recargos Limpia y Recolección Desechos	5,856.78	12
Recargos por multas de comercio y similares	2,317.56	3
Recargos	26,303.67	21
Gastos de ejecución Impuesto Predial	19,812.00	10
Gastos de ejecución	15,802.73	9
Intereses por financiamiento	8,864.27	11
Indemnización por cheque devuelto (20%)	169,399.66	26
Total de Aprovechamientos:	\$ 8,009,351.98	5,829
Sumas Totals:	\$ 48,430,106.26	31,920



MUNICIPIO DE SAN PEDRO GARZA GARCÍA, NUEVO LEÓN
SECRETARÍA DE FINANZAS Y TESORERÍA MUNICIPAL
 Administración 2005-2012



Estado de Ingresos y Egresos del 01 al 31 de Marzo y del 1er Enero al 31 de Marzo de 2011
 (Miles de pesos)

INGRESOS		REAL MES	PRONOSTICO MES	REAL ACUMULADO	PRONOSTICO ACUMULADO	
IMPUESTOS						
FEDERAL	\$	15,996	\$	14,421	\$	228,039
IMPUESTO SOBRE ADQUISICIÓN DE BIENES	\$	12,818	\$	11,366	\$	16,678
DIVISIONES Y ESPECIADOS	\$	720	\$	162	\$	332
IMPUESTO SOBRE JUEGOS PERMITIDOS	\$	29,504	\$	25,949	\$	385,273
DERECHOS						
CONSTRUCCIONES Y URBANIZACIONES	\$	1,444	\$	1,890	\$	4,301
INSCRIPCIONES Y REFERENDOS	\$	2,564	\$	3,365	\$	2,291
REVISIÓN, INSPECCIÓN Y SERVICIOS	\$	702	\$	712	\$	2,037
DIVERSOS	\$	1,415	\$	701	\$	1,651
CONTRIBUCIONES POR NUEVOS FRACCIONAMIENTOS						
CONTRIBUCIONES POR NUEVOS FRACCIONAMIENTOS	\$	63	\$	262	\$	244
	\$	63	\$	262	\$	3,025
PRODUCTOS						
ARRENDAMIENTO Y EXPLOTACIÓN DE BIENES	\$	597	\$	466	\$	1,330
VENTA DE BIENES MUNICIPALES	\$	11	\$	41	\$	383
RENDIMIENTOS BANCARIOS	\$	781	\$	1,012	\$	2,189
DIVERSOS	\$	503	\$	402	\$	821
	\$	1,892	\$	1,981	\$	4,723
APROVECHAMIENTOS						
MULTAS, REPAROS Y GTS. DE EJECUCIÓN	\$	1,422	\$	2,976	\$	4,096
DIVERSOS	\$	664	\$	596	\$	1,855
	\$	2,087	\$	3,572	\$	5,951
SUMAR LOS INGRESOS PROPIOS						
	\$	40,920	\$	36,034	\$	312,224
PARTICIPACIONES						
FONDO GENERAL	\$	15,378	\$	16,839	\$	56,516
TENENCIA Y CONTROL VEHICULAR	\$	3,392	\$	1,273	\$	3,818
OTRAS PARTICIPACIONES FEDERALES Y ESTATALES	\$	5,072	\$	5,383	\$	13,770
APORTACIONES FEDERALES Y ESTATALES	\$	12,396	\$	-	\$	14,441
	\$	36,278	\$	29,595	\$	85,555
FONDO DE APORTACIONES (RAMO 33)						
FONDO DE INFRAESTRUCTURA SOCIAL (FONDO III)	\$	1,161	\$	476	\$	1,428
FONDO DE FORTALECIMIENTO MUNICIPAL (FONDO IV)	\$	8,081	\$	4,736	\$	14,285
	\$	9,243	\$	5,212	\$	15,693
OTROS INGRESOS						
INGRESOS DIVERSOS	\$	615	\$	1,231	\$	6,254
	\$	72,122	\$	-	\$	72,122
SUMAR LOS INGRESOS ANTES DEL FINANCIAMIENTO						
	\$	87,589	\$	68,002	\$	423,327
FINANCIAMIENTO RECIBIDO	\$	72,122	\$	-	\$	-
SUMAR LOS INGRESOS TOTALES						
	\$	159,711	\$	68,002	\$	423,327
EXISTENCIAS AL INICIAR EL PERIODO:						
CAJA, BANCOS Y VALORES	\$	18,246	\$	-	\$	59,226
CUENTAS POR COBRAR Y PAGAR (Neto)	\$	268,620	\$	112,114	\$	18,936
TOTAL DE INGRESOS Y EXISTENCIAS INICIALES						
	\$	388,357	\$	607,965	\$	607,965

EGRESOS		REAL MES	PRONOSTICO MES	REAL ACUMULADO	PRONOSTICO ACUMULADO	
SEGURIDAD PÚBLICA MUNICIPAL						
SEGURIDAD PÚBLICA	\$	9,621	\$	9,039	\$	21,349
POLICÍA	\$	8,150	\$	7,011	\$	26,688
TRANSPORTE Y VALIDAD	\$	3,586	\$	3,559	\$	12,335
	\$	21,277	\$	18,775	\$	60,372
INFRAESTRUCTURA Y SERVICIOS PÚBLICOS						
SOPORTE OPERATIVO	\$	771	\$	738	\$	2,165
INFRAESTRUCTURA	\$	1,338	\$	1,338	\$	5,215
IMAGEN URBANA	\$	1,995	\$	1,995	\$	5,413
LIMPIA, ALUMBRADO Y VÍAS PÚBLICAS	\$	9,158	\$	9,157	\$	23,913
	\$	13,222	\$	13,229	\$	36,119
DESARROLLO SOCIAL, EDUCACIÓN Y CULTURA						
CENTROS OVNOS Y DE DESARROLLO	\$	311	\$	333	\$	969
DEPORTES	\$	955	\$	935	\$	2,816
ESPACIOS CULTURALES	\$	2,916	\$	2,781	\$	9,386
DESARROLLO INTEGRAL DE LA FAMILIA	\$	6,678	\$	4,471	\$	20,628
	\$	6,689	\$	6,495	\$	21,824
DESARROLLO URBANO Y ECOLOGÍA						
CONTROL URBANO	\$	1,135	\$	1,131	\$	3,384
ECOLOGÍA	\$	1,375	\$	1,234	\$	4,142
	\$	17,112	\$	16,220	\$	53,927
PREVISIÓN SOCIAL						
PRESTACIONES A TRABAJADORES	\$	356	\$	337	\$	1,165
SUBSIDIOS A CENTROS ASISTENCIALES	\$	17,478	\$	16,537	\$	55,139
	\$	17,834	\$	16,874	\$	56,304
ADMINISTRACIÓN						
ADMINISTRACIÓN DE LA FUNCIÓN PÚBLICA	\$	1,631	\$	1,631	\$	4,412
ADMINISTRACIÓN DE SERVICIOS	\$	1,382	\$	6,973	\$	25,584
ADMINISTRACIÓN DE SERVICIOS	\$	7,158	\$	7,158	\$	23,988
	\$	10,241	\$	10,324	\$	37,989
SUMAR LOS GASTOS DE OPERACIÓN Y ADICIÓN						
	\$	69,233	\$	66,615	\$	218,885
INVERSIONES						
INVERSIONES EN OBRAS PÚBLICAS	\$	6,683	\$	6,039	\$	40,974
INVERSIONES EN ACTIVO FIJO	\$	6,046	\$	-	\$	-
	\$	12,729	\$	6,039	\$	85,439
AMORTIZACIÓN DE LA DEUDA						
OPERACIONES FINANCIERAS	\$	1,471	\$	1,471	\$	3,499
GASTOS FINANCIEROS	\$	1,382	\$	917	\$	3,189
	\$	2,853	\$	2,388	\$	6,678
INFRAESTRUCTURA SOCIAL						
OTRAS Y SERVICIOS PÚBLICOS	\$	1,300	\$	-	\$	1,335
	\$	1,300	\$	-	\$	1,335
ORGANISMOS DESCENTRALIZADOS						
INSTITUTO MUNICIPAL DE PLANEACIÓN	\$	927	\$	927	\$	2,402
INSTITUTO DE LA JUVENTUD	\$	1,487	\$	1,437	\$	2,815
	\$	2,334	\$	2,334	\$	6,039
OTROS EGRESOS						
EGRESOS VARIOS	\$	1,991	\$	795	\$	9,675
	\$	1,991	\$	795	\$	9,675
SUMAR LOS EGRESOS TOTALES						
	\$	62,050	\$	77,872	\$	329,356
EXISTENCIAS AL FINALIZAR EL PERIODO:						
CAJA, BANCOS Y VALORES	\$	239,629	\$	-	\$	239,629
CUENTAS POR COBRAR Y PAGAR (Neto)	\$	19,778	\$	-	\$	19,778
	\$	239,629	\$	-	\$	239,629
TOTAL DE EGRESOS Y EXISTENCIAS FINALES						
	\$	388,357	\$	607,965	\$	607,965



MUNICIPIO DE SAN PEDRO GARZA GARCÍA N.L.
SECRETARÍA DE FINANZAS Y TESORERÍA MUNICIPAL
 Administración 2009-2012
Balanza de Comprobación Saldos al 31 de Marzo 2011
 (Cifras expresadas en pesos)



CUENTA	CONCEPTOS	Saldos al 28 de Febrero 2011		Movimientos de Marzo 2011		Saldos al 31 de Marzo 2011	
		CARGO	CRÉDITO	CARGO	CRÉDITO	CARGO	CRÉDITO
0101	FONDOS FIJOS	475,700.00		12,000.00	21,500.00	466,200.00	
0102	INVERSIONES EN VALORES	136,958,258.15		244,159,295.50	156,318,409.77	224,799,143.88	
0103	BANCOS CUENTAS DE CHEQUES	51,812,294.55		442,244,563.58	460,792,720.83	33,264,137.30	
0104	DOCUMENTOS POR COBRAR	261,837.72		284,383.03	229,432.49	316,788.26	
0105	DEPOSITOS EN GARANTIA	13,744,107.73		0.00	0.00	13,744,107.73	
0106	DEUDORES DIVERSOS	9,812,802.03		1,687,669.06	897,181.01	10,603,290.08	
0107	GASTOS POR COMPROBAR	2,292,861.92		536,609.35	992,084.48	1,837,386.79	
0108	INVERSIONES EN ACTIVO	38,410,004.30		6,077,219.52	30,767.46	44,456,456.36	
0109	INVERSION EN OBRAS PUBLICAS	30,056,542.15		6,069,705.23	593,092.00	35,533,155.38	
0110	INVERSION EN OB. PUB. RECURSOS	2,065,202.43		1,378,286.23	12,760.00	3,430,728.66	
0111	CUENTAS PUENTE	0.00		242,066.60	242,066.60	0.00	
0112	GASTOS A POSTERIOR COMPROBACION	2,918,806.50		512,838.63	77,070.00	3,354,575.13	
0200	ACREEDORES DIVERSOS	0.00	9,626,425.34	15,774,240.79	16,226,244.03	0.00	10,078,428.58
0301	INVERSIÓN EN AÑOS ANTERIORES	475,726,971.03				475,726,971.03	
0302	RESULTADO DEL EJERCICIO		355,312,583.66				355,312,583.66
0400	IMPUESTOS		253,688,888.29	1,911,827.74	31,835,935.37		283,612,995.92
0401	CONTRIBUCIONES		181,914.85	0.00	61,724.75		243,639.60
0402	DERECHOS		4,672,291.11	85,570.88	6,600,953.03		11,187,673.26
0403	PRODUCTOS		5,579,489.73	173,875.37	2,065,633.78		7,471,248.14
0404	APROVECHAMIENTOS		7,180,831.00	2,348,621.64	4,876,040.38		9,708,249.74
0405	PARTICIPACIONES		53,876,945.63	17,194,464.00	53,372,754.87		90,055,236.50
0407	APORTACIONES FEDERALES		4,952,258.79	0.00	9,842,214.73		14,794,473.52
0408	INGRESOS DIVERSOS		5,608,621.69	4,400.00	649,960.12		6,254,181.81
5300	REPUBLICANO AYUNTAMIENTO	1,286,031.73		674,483.42	1,204.71	1,959,310.44	
5301	OFICINA EJECUTIVA DEL PRESIDEN	1,909,680.50		1,004,386.54	47,100.66	2,866,966.38	
5302	SECRETARIA DEL REPUBLICANO AYU	6,318,708.45		3,350,741.29	9,758.05	9,659,691.69	
5303	SECRETARIA DE FINANZAS Y TESOR	5,316,742.18		2,385,226.38	933,107.61	6,768,860.95	
5304	SECRETARIA DE ADMINISTRACION	10,909,741.03		3,284,227.12	9,486.66	14,184,481.49	
5305	SRIA. DE PROMOCION DE OBRAS	213,132.68		117,539.50	8,332.91	322,339.27	
5306	SECRETARIA DE DESARROLLO SOCIA	10,090,507.42		4,970,407.95	54,720.59	15,006,194.78	
5307	SECRETARIA DE CONTROL URBANO	2,253,787.00		1,149,560.16	14,716.06	3,388,631.10	
5308	SECRETARIA DE SEGURIDAD MUNICI	44,674,006.69		20,566,322.53	319,637.16	64,920,692.06	
5309	SECRETARIA DE OBRAS PUBLICAS	1,991,383.98		1,028,195.00	822.82	3,018,756.16	
5310	SECRETARIA DE SERVICIOS PUBLIC	23,528,675.58		13,378,595.95	146,871.54	36,760,399.99	
5311	SECRETARIA DE LA CONTRALORIA Y	1,117,262.49		544,990.02	2,600.00	1,659,652.51	
5312	SECRETARIA DE CULTURA	5,072,790.74		1,756,338.94	11,801.56	6,817,328.12	
5313	PREVISION SOCIAL	36,815,806.19		17,264,396.04	152,688.69	53,927,513.54	
5314	AYUDAS Y DONACIONES	845,745.63		445,762.00	79,310.00	1,212,197.63	
5315	ORGANISMOS DESCENTRALIZADOS	3,724,503.50		2,334,021.32	0.00	6,058,524.82	
5316	OTROS EGRESOS	7,774,161.22		2,015,410.61	108,865.22	9,680,706.61	
5317	MEDIO AMBIENTE Y DESARROLLO SU	513,090.62		240,057.20		753,147.82	
5500	AMORTIZACION DE LA DEUDA	0.00	230,208,734.17	1,170,809.33	72,122,000.00		301,159,924.84
5501	GASTOS FINANCIEROS	1,997,838.12		1,645,095.52	262,634.03	3,380,299.61	
Totales		\$ 930,888,984.26	\$ 930,888,984.26	\$ 820,024,203.97	\$ 820,024,203.97	\$ 1,089,878,635.57	\$ 1,089,878,635.57



MUNICIPIO DE SAN PEDRO GARZA GARCÍA, N.L.
SECRETARÍA DE FINANZAS Y TESORERÍA MUNICIPAL
ADMINISTRACIÓN 2009-2012



Informe de Egresos por Secretaría 2011 Vs. 2010 al mes de Marzo
(Cifras expresadas en miles de pesos)

Las cifras del año 2010 se encuentran adecuadas a la estructura organizacional del año 2011

Secretaría	ENERO A MARZO				ACUMULADO			
	2010	2011	Variación	Porcentaje	2010	2011	Variación	Porcentaje
Republicano Ayuntamiento	2,027	1,959	68	3.35%	2,027	1,959	68	3.35%
Presidencia	2,255	2,867	-612	-27.14%	2,255	2,867	-612	-27.14%
Secretaría del R. Ayuntamiento	7,764	9,660	-1,896	-24.42%	7,764	9,660	-1,896	-24.42%
Secretaría de Finanzas y Tesorería	6,006	6,769	-763	-12.70%	6,006	6,769	-763	-12.70%
Secretaría de Administración	9,265	14,185	-4,920	-53.10%	9,265	14,185	-4,920	-53.10%
Secretaría de Desarrollo Social y Humano	15,982	15,008	974	6.09%	15,982	15,008	974	6.09%
Secretaría de Control Urbano	3,827	3,389	438	11.44%	3,827	3,389	438	11.44%
Secretaría de Medio Ambiente Sustentable	695	753			695	753		
Secretaría de Seguridad Municipal	39,999	64,921	-24,922	-62.31%	39,999	64,921	-24,922	-62.31%
Secretaría de Servicios Públicos	24,509	36,760	-12,251	-49.99%	24,509	36,760	-12,251	-49.99%
Secretaría de la Contraloría y Transparencia	1,608	1,659	-51	-3.17%	1,608	1,659	-51	-3.17%
Secretaría de Cultura	3,653	6,816	-3,163	-86.59%	3,653	6,816	-3,163	-86.59%
Secretaría de Promoción de Obras	367	322	45	12.26%	367	322	45	12.26%
Secretaría de Obras Públicas	2,777	3,019	-242	-8.71%	2,777	3,019	-242	-8.71%
Previsión Social	32,572	55,139	-22,567	-69.28%	32,572	55,139	-22,567	-69.28%
Suma Gasto de Operación y Administración	153,306	223,226	-69,920	-45.61%	153,306	223,226	-69,920	-45.61%
Inversiones	24,449	82,089	-57,640	-235.76%	24,449	82,089	-57,640	-235.76%
Amortización de la Deuda	28,021	6,870	21,151	75.48%	28,021	6,870	21,151	75.48%
Infraestructura Social	0	1,336	-1,336	-100.00%	0	1,336	-1,336	-100.00%
Organismos Descentralizados	3,348	6,059	-2,711	-80.97%	3,348	6,059	-2,711	-80.97%
Otros Egresos	4,516	9,676	-5,160	-114.26%	4,516	9,676	-5,160	-114.26%
Suman los Egresos Totales	213,640	329,256	-115,616	-54.12%	213,640	329,256	-115,616	-54.12%



MUNICIPIO DE SAN PEDRO GARZA GARCÍA
ADMINISTRACION 2009 - 2012



Tesorería Municipal

Período del 1° de Enero al 31 de Marzo de 2011



MUNICIPIO DE SAN PEDRO GARZA GARCÍA, N.L.
SECRETARIA DE FINANZAS Y TESORERÍA MUNICIPAL
ADMINISTRACIÓN 2009-2012



Informe de Egresos por Secretaría Real Vs. Presupuesto a Marzo de 2011
(cifras expresadas en miles de pesos)

Secretaría	ENERO A MARZO				ACUMULADO			
	Real	Presupuesto	Variación	Porcentaje	Real	Presupuesto	Variación	Porcentaje
Republicano Ayuntamiento	\$ 1,959	\$ 1,956	-\$ 3	-0.15%	\$ 1,959	\$ 1,956	-\$ 3	-0.15%
Presidencia	2,867	2,789	-78	-2.72%	2,867	2,789	-78	-2.72%
Secretaría del R. Ayuntamiento	9,660	9,183	-477	-4.94%	9,660	9,183	-477	-4.94%
Secretaría de Finanzas y Tesorería	6,769	6,945	176	2.60%	6,769	6,945	176	2.60%
Secretaría de Administración	14,185	13,023	-1,162	-8.19%	14,185	13,023	-1,162	-8.19%
Secretaría de Desarrollo Social y Humano	15,008	14,431	-577	-3.84%	15,008	14,431	-577	-3.84%
Secretaría de Control Urbano	3,389	3,384	-5	-0.15%	3,389	3,384	-5	-0.15%
Secretaría de Medio Ambiente Sustentable	753	646	-107	-14.21%	753	646	-107	-14.21%
Secretaría de Seguridad Municipal	64,921	62,124	-2,797	-4.31%	64,921	62,124	-2,797	-4.31%
Secretaría de Servicios Públicos	36,760	36,719	-41	-0.11%	36,760	36,719	-41	-0.11%
Secretaría de la Contraloría y Transparencia	1,659	1,603	-56	-3.38%	1,659	1,603	-56	-3.38%
Secretaría de Cultura	6,816	6,138	-678	-9.95%	6,816	6,138	-678	-9.95%
Secretaría de Promoción de Obras	322	111	-211	-65.53%	322	111	-211	-65.53%
Secretaría de Obras Públicas	3,019	2,949	-70	-2.32%	3,019	2,949	-70	-2.32%
Previsión Social	55,139	53,185	-1,954	-3.54%	55,139	53,185	-1,954	-3.54%
Suma Gasto de Operación y Administración	223,226	215,186	-8,040	-3.60%	223,226	215,186	-8,040	-3.60%
Inversiones	82,089	36,480	-45,609	-55.56%	82,089	36,480	-45,609	-55.56%
Amortización de la Deuda	6,870	6,450	-420	-6.11%	6,870	6,450	-420	-6.11%
Infraestructura Social	1,336	29	-1,307	-97.83%	1,336	29	-1,307	-97.83%
Organismos Descentralizados	6,059	6,059	0	0.00%	6,059	6,059	0	0.00%
Otros Egresos	9,676	4,463	-5,213	-53.88%	9,676	4,463	-5,213	-53.88%
Suman los Egresos Totales	329,256	268,667	-60,589	-18.40%	329,256	268,667	-60,589	-18.40%



PRESIDENCIA MUNICIPAL DE SAN PEDRO GARZA GARCÍA, N.L.
SECRETARÍA DE FINANZAS Y TESORERÍA MUNICIPAL
GASTOS POR CONCEPTO 2011 Vs. 2010

Las cifras del año 2010 se encuentran adecuadas a la estructura organizacional del año 2011
(Cifras expresadas en miles de pesos)



CONCEPTO	ENERO A MARZO			
	REAL 2010	REAL 2011	VARIACIÓN	%
SERVICIOS PERSONALES				
101-				
102 SUELDOS	57,836	66,593	-8,757	-15.14%
103-				
104 TIEMPO EXTRA	3,183	3,450	-267	-8.39%
105 AGUINALDO	80	52	28	35.00%
106 INDEMNIZACIONES	845	778	67	7.93%
107 PRIMA VACACIONAL	6,125	2,404	3,721	60.75%
108 PRIMA DOMINICAL	630	726	-96	-15.24%
109 PRIMA DE ANTIGÜEDAD POR VACACIONES	4,199	2,160	2,039	48.56%
110 HONORARIOS ASIMILABLES A SUELDOS	9,178	7,433	1,745	19.01%
111 PREMIO DE PUNTUALIDAD	290	320	-30	-10.34%
112 PREMIO DE PRODUCTIVIDAD	170	183	-13	-7.65%
113 PREMIO DE ANTIGÜEDAD	2,509	4,458	-1,949	-77.68%
114 BONO DE DESPESA	8,745	10,257	-1,512	-17.29%
116 GASTOS DOMICILIARIOS	2,654	2,897	-243	-9.16%
117 BONO COMPENSATORIO	1,013	1,048	-35	-3.46%
119 SEGURO DE VIDA	1,488	1,300	188	12.63%
121 SERVICIOS PROFESIONALES (PERSONAS FÍSICAS)	2	0	2	100.00%
122 BECAS PARA EMPLEADOS SINDICALIZADOS	350	258	92	26.29%
123 BECAS PARA EMPLEADOS NO SINDICALIZADOS	125	155	-30	-24.00%
124 ABSORCIÓN DE IMPUESTO SOBRE PRODUCTOS DE TRABAJO	8,920	12,916	-3,996	-44.80%
125 EDECANES AUDITORIO SAN PEDRO	12	18	-6	-50.00%
126 UTILES ESCOLARES	0	3	-3	-100.00%
127 CAPACITACIÓN PATROCINADO POR SUBSEMUN	14	353	-339	-2421.43%
129 BECAS FIDEICOMISO F/401455-1	0	22	-22	-100.00%
130 SEGUROS CONTRA ACCIDENTES	0	35	-35	-100.00%
131 FONDO DE PENSIONES (APORTACIÓN MUNICIPAL)	0	861	-861	-1
133 RECONOCIMIENTO A OFICIALES	0	309	-309	-1
135 SUEDOS CAIDOS	0	696	-696	-1
138 IMPUESTO 2% SOBRE NÓMINAS	0	1,459	-1,459	-1
SUMA SERVICIOS PERSONALES:	\$ 108,368	\$ 121,144	-12,776	-11.79%



PRESIDENCIA MUNICIPAL DE SAN PEDRO GARZA GARCÍA, N.L.
SECRETARÍA DE FINANZAS Y TESORERÍA MUNICIPAL

GASTOS POR CONCEPTO 2011 Vs. 2010

Las cifras del año 2010 se encuentran adecuadas a la estructura organizacional del año 2011

(Cifras expresadas en miles de pesos)



CONCEPTO	ENERO A MARZO			
	REAL 2010	REAL 2011	VARIACIÓN	%
MATERIALES Y SUMINISTROS				
201 CONSULTAS MÉDICAS	97	547	-450	-463.92%
202 HOSPITALIZACIONES	1,387	7,281	-5,894	-424.95%
203 MEDICAMENTOS	1,956	8,941	-6,985	-357.11%
204 ESTUDIOS DE LABORATORIO Y RADIOLÓGICOS	279	959	-680	-243.73%
205 EQUIPO DE ORTOPEDIA	13	16	-3	-23.08%
206 MATERIAL MÉDICO PARA EMPLEADOS	18	106	-88	-488.89%
207 AYUDA PARA LENTES	22	114	-92	-418.18%
208 UNIFORMES DE CAMPO	2	28	-26	-1300.00%
209 UNIFORMES DE CHOFERES	0	111	-111	-100.00%
210 UNIFORMES SECRETARIALES	525	342	183	34.86%
211 UNIFORMES SEGURIDAD PÚBLICA	41	5,931	-5,890	-14365.85%
212 MANTENIMIENTO DE MONUMENTOS Y FUENTES MUNICIPALES	3	17	-14	-466.67%
214 MANTENIMIENTO DE EQUIPO DE OFICINA	10	17	-7	-70.00%
215 MANTENIMIENTO DE EQUIPO DE COMUNICACIÓN	2	41	-39	-1950.00%
216 MANTENIMIENTO DE EQUIPO DE CÓMPUTO	14	19	-5	-35.71%
217 MANTENIMIENTO EQUIPO DE TRANSPORTE	133	1,395	-1,262	-948.87%
218 MANTENIMIENTO EQUIPO DE MAQUINARIA PESADA	45	540	-495	-1100.00%
219 MANTENIMIENTO SITE MERCURIO	0	5	-5	-100.00%
220 MANTENIMIENTO ALBERCAS	0	75	-75	-100.00%
221 ARTICULOS DE LIMPIEZA	143	182	-39	-27.27%
222 REFACCIONES	32	246	-214	-668.75%
223 MATERIALES Y SUMINISTROS DE INSTALACIÓN	113	987	-874	-773.45%
224 EQUIPO DE PROTECCIÓN Y SEGURIDAD	48	4	44	91.67%
225 MATERIAL BANDA DE GUERRA	0	9	-9	-100.00%
226 HERRAMIENTAS	17	22	-5	-29.41%
227 MATERIAL MÉDICO	1	15	-14	-1400.00%
228 EQUIPAMIENTO PARA GIMNASIOS	8	213	-205	-2562.50%
229 LUBRICANTES	2	60	-58	-2900.00%
230 COMBUSTIBLE	3,342	8,870	-5,528	-165.41%
232 MANTENIMIENTO DE ALUMBRADO	333	233	100	30.03%
233 PAVIMENTO Y RECARPETEO	197	119	78	39.59%
234 MANTENIMIENTO EN PARQUES Y JARDINES	118	307	-189	-160.17%
235 MANTENIMIENTO EN SEÑALES Y NOMENCLATURA	82	864	-782	-953.66%
236 MANTENIMIENTO EN CAMPOS DEPORTIVOS	10	72	-62	-620.00%
237 MANTENIMIENTO DE SEMAFOROS	0	52	-52	-100.00%
239 MATERIAL DIDÁCTICO	1	1	0	0.00%
240 MANTENIMIENTO DE CLIMAS	23	56	-33	-143.48%



PRESIDENCIA MUNICIPAL DE SAN PEDRO GARZA GARCÍA, N.L.
SECRETARÍA DE FINANZAS Y TESORERÍA MUNICIPAL
GASTOS POR CONCEPTO 2011 Vs. 2010



Las cifras del año 2010 se encuentran adecuadas a la estructura organizacional del año 2011
(Cifras expresadas en miles de pesos)

243 GASTOS DE REPRESENTACIÓN	42	100	-58	-138.10%
244 ADORNOS DE NAVIDAD	0	127	-127	-100.00%
245 GASTOS TALLER DE MAQUILA	12	2	10	83.33%
246 DESPENSAS Y ALIMENTOS	251	261	-10	-3.98%
247 CAMPAÑAS DE SALUD	0	2	-2	-100.00%
248 COOPERACIÓN DEPORTIVA	79	42	37	46.84%
249 BECAS Y LIBROS	357	262	95	26.61%
250 BLANCOS Y CAMAS	0	5	-5	-100.00%
251 TIENDAS MUJERES PRODUCTIVAS	32	7	25	78.13%
252 CURSOS A LA COMUNIDAD	30	38	-8	-26.67%
253 UNIFORMES DE NANAS	115	28	87	75.65%
255 EVENTOS DEPORTIVOS	154	674	-520	-337.66%
256 MATERIAL PARA EVENTOS CULTURALES	4	37	-33	-825.00%
257 APOYOS DEPORTIVOS A MAESTROS	5	19	-14	-280.00%
258 FORMAS IMPRESAS	110	298	-188	-170.91%
259 PAPELERÍA Y ARTICULOS DE OFICINA	110	333	-223	-202.73%
260 MATERIAL FOTOGRÁFICO	1	29	-28	-2800.00%
261 SUMINISTRO DE CÓMPUTO	96	685	-589	-613.54%
262 DAÑOS A TERCEROS POR EL MUNICIPIO	6	94	-88	-1466.67%
263 AYUDA A JUECES AUXILIARES	58	62	-4	-6.90%
264 UNIFORMES DE INTENDENCIA	29	7	22	75.86%
265 GASTOS SALÓN POLIVALENTE	4	2	2	50.00%
266 INSUMO PARA REOS	24	9	15	62.50%
267 GASTOS MENORES DE OFICINA	92	298	-206	-223.91%
268 COMIDAS POR CARGA DE TRABAJO	61	122	-61	-100.00%
271 GASTOS DE ESCOLTAS	0	70	-70	-100.00%
273 DEDUCIBLE POR ACCIDENTES	4	58	-54	-1350.00%
274 SERVICIOS DE ATENCIÓN CIUDADANA	14	97	-83	-592.86%
275 CONTRATOS SERVICIOS PROFESIONALES MÉDICOS	218	369	-151	-69.27%
277 ATENCIÓN A FUNCIONARIOS	1	0	1	100.00%
278 MANTENIMIENTO DE BIENES INMUEBLES	798	539	259	32.46%
280 GASTO OPERATIVO DEL PREDIAL	209	137	72	34.45%
281 GASTOS DE OFICINA DEL ALCALDE	159	0	159	100.00%
286 UNIFORMES ADMINISTRATIVOS	0	0	0	0.00%
293 CREDENCIALES		22		
295 PRUEBAS POLIGRÁFICAS	0	79	-79	-100.00%



PRESIDENCIA MUNICIPAL DE SAN PEDRO GARZA GARCÍA, N.L.
SECRETARÍA DE FINANZAS Y TESORERÍA MUNICIPAL
GASTOS POR CONCEPTO 2011 Vs. 2010



Las cifras del año 2010 se encuentran adecuadas a la estructura organizacional del año 2011
(Cifras expresadas en miles de pesos)

SUMAN MATERIALES Y SUMINISTROS:	\$	12,092	\$	43,711	-\$	31,597	-\$	423
SERVICIOS GENERALES								
301 LICENCIAS	0		211		-211		-100.00%	
302 SEGUROS DE EDIFICIOS	190		334		-144		-75.79%	
304 SEGUROS DE EQUIPO DE TRANSPORTE	698		1,102		-404		-57.88%	
305 SEGURO DE RESPONSABILIDAD CIVIL	926		1,248		-322		-34.77%	
307 ENRGÍA DE BOMBAS MUNICIPALES	279		427		-148		-53.05%	
308 APOYO AL ADULTO MAYOR	420		0		420		100.00%	
309 RENTA DE MAQUINARIA PESADA			23					
311 RECOLECCIÓN DE BASURA (PASA)	1,947		2,910		-963		-49.46%	
312 DISPOSICIÓN DE BASURA (SIMEPRODE)	0		2,634		-2,634		-100.00%	
313 ENRGÍA DE EDIFICIOS MUNICIPALES	1,684		2,457		-773		-45.90%	
314 ALUMBRADO PÚBLICO EN AVENIDAS Y PARQUES (CFE)	2,736		2,552		184		6.73%	
315 AGUA	1,169		3,309		-2,140		-183.06%	
316 COMISIONES BANCARIAS DE INGRESOS	201		0		201		100.00%	
317 COMISIONES BANCARIAS POR PRESTACIONES	23		0		23		100.00%	
318 COMISIONES Y SITUACIONES BANCARIAS EGRESOS	5		0		5		100.00%	
319 GAS NATURAL EDIFICIOS MUNICIPALES	38		35		3		7.89%	
320 CONTRATO RECOLECCIÓN DE RESIDUOS BIOLÓGICOS MÉDICOS	2		4		-2		-100.00%	
321 APORTACIONES AMMAC	0		38		-38		-100.00%	
323 AYUDA MÉDICA ASISTENCIAL	336		473		-137		-40.77%	
324 DONATIVOS	47		160		-113		-240.43%	
325 AYUDA PARQUES Y JARDINES	107		358		-251		-234.58%	
326 AYUDA A INSTITUCIONES DE BENEFICIENCIA	75		75		0		0.00%	
327 CERTIFICACIONES Y AUDITORIAS	0		45		-45		-100.00%	
328 AYUDA A GASTOS FUNERARIOS	58		4		54		93.10%	
330 LIBROS, REVISTAS Y SUSCRIPCIONES	18		33		-15		-83.33%	
331 GASTOS POR JUICIOS Y AMPAROS	0		23		-23		-100.00%	
332 PRENSA Y PUBLICACIONES OFICIALES	570		0		570		100.00%	
333 MONITOREO Y ENCUESTAS	0		93		-93		-100.00%	
334 ARRENDAMIENTO PURO	9,948		17,258		-7,310		-73.48%	
335 APERTURA CONTRATO C.F.E.	0		6		-6		-100.00%	
336 DICTÁMENES MÉDICOS	25		47		-22		-88.00%	
337 HONORARIOS A TERCEROS	39		213		-174		-446.15%	
338 SERVICIOS DE MENSAJERÍA	0		143		-143		-100.00%	
339 TRASLADO DE VALORES	34		65		-31		-91.18%	
340 GASTOS POR REGULARIZACIÓN DE PATRIMONIO	60		54		6		10.00%	
342 CONTRATO MANTENIMIENTO A EQUIPOS	30		1,075		-1,045		-3483.33%	



PRESIDENCIA MUNICIPAL DE SAN PEDRO GARZA GARCÍA, N.L.
SECRETARÍA DE FINANZAS Y TESORERÍA MUNICIPAL
GASTOS POR CONCEPTO 2011 Vs. 2010



Las cifras del año 2010 se encuentran adecuadas a la estructura organizacional del año 2011
 (Cifras expresadas en miles de pesos)

343 CONTRATOS DE VIGILANCIA	281	85	196	69.75%
344 CONTRATO DE SERVICIOS PROFESIONALES	320	3,516	-3,196	-998.75%
345 CONTRATO DE SERVICIOS	14	15	-1	-7.14%
346 CONTRATO POR TRASLADO DE PACIENTES	0	2	-2	-100.00%
347 CONTRATOS DE PUBLICIDAD	165	165	0	0.00%
348 CONTRATOS POR RENTA DE EDIFICIOS Y EQUIPOS	190	258	-68	-35.79%
349 CONTRATOS POR RENTA DE COPIADORA	62	223	-161	-259.68%
355 REFRENDOS DE TENECIAS Y OTROS	24	27	-3	-12.50%
356 DESFILES TRADICIONALES	283	432	-149	-52.65%
357 EXPOSICIONES	31	207	-176	-567.74%
358 MEDALLA AL MÉRITO CÍVICO	0	11	-11	-100.00%
359 ACTIVIDADES CULTURALES	10	148	-138	-1380.00%
360 EVENTOS ESPECIALES	434	628	-194	-44.70%
361 BIOENERGÍA (SIMEPRODE)	3,255	5,256	-2,001	-61.47%
364 ATENCIÓN A CONSEJOS CIUDADANOS	5	14	-9	-180.00%
366 FERIA DE SAN PEDRO Y SAN PABLO	0	60	-60	-100.00%
370 CORO METROPOLITANO	24	24	0	0.00%
371 PATRONATO DE BOMBEROS	390	540	-150	-38.46%
373 FESTIVAL ARTEFEST SAN PEDRO	0	32	-32	-100.00%
375 ENERGÍA DE CAMARAS DE SEGURIDAD	4	4	0	0.00%
376 DONATIVOS EGRESOS	0	17	-17	-100.00%
380 PROYECTO MUSEO NACIONAL DE HISTORIA NATURAL	0	94	-94	-100.00%
381 RENTA EQUIPO DE TRANSPORTE		110		
382 MERCADO DE LAS FREGONERÍAS	0	38	-38	-100.00%
386 RENTA DE EQUIPO MONITOREO DE INSPECTORES	0	140	-140	-100.00%
390 REINA TURISMO 2010	0	65	-65	-1
395 FIESTAS DEL BICENTENARIO	0	76	-76	-100.00%
397 BAILES POPULARES	0	111	-111	-100.00%
3003 PISTA DE HIELO	0	1,489	-1,489	-100.00%
SUMA SERVICIOS GENERALES:	\$ 27,157	\$ 51,196	-\$ 23,695	-\$ 102



PRESIDENCIA MUNICIPAL DE SAN PEDRO GARZA GARCÍA, N.L.
SECRETARIA DE FINANZAS Y TESORERÍA MUNICIPAL
GASTOS POR CONCEPTO 2011 Vs. 2010
 Las cifras del año 2010 se encuentran adecuadas a la estructura organizacional del año 2011
 (Cifras expresadas en miles de pesos)



GASTOS SINDICATO				
401 GASTOS ADMINSITRATIVOS CLAUSULA 42.	597	621	-24	-4.02%
402 COMBULTIBLE AL SINDICATO CLAUSULA 42	110	45	65	59.09%
403 FOMENTO AL DEPORTE CLAUSULA 43 Y 44	680	710	-30	-4.41%
404 PRESTACIONES SOCIALES CLAUSULA 45	2,281	2,384	-103	-4.52%
405 CENTRO VACACIONAL CLAUSULA 47	156	162	-6	-3.85%
406 CREDENCIALES DE LA F.T.S.G.E.M. 29	150	150	0	0.00%
407 SEGUROS DE VIDA FAMILIAR CLAUSUALA 30	365	365	0	0.00%
408 PREMIOS POR ANTIGÜEDAD CLAUSUALA 34	330	350	-20	-6.06%
409 PREMIO AL MEJOR TRABAJADOR CLAUSULA 36	68	74	-6	-8.82%
410 ADENDUM OBRAS POSADA VACACIONAL	617	700	-83	-13.45%
411 ADENDUM REMODELACIÓN DE OFICINAS	83	0	83	100.00%
SUMA GASTOS SINDICATO:	\$ 5,437	\$ 5,561	-\$ 124	-2.28%
TELEFONÍA				
501 TELÉFONOS	74	1,204	-1,130	-1527.03%
502 OTRAS COMUNICACIONES	178	410	-232	-130.34%
SUMA TELEFONÍA:	\$ 252	\$ 1,614	-\$ 1,362	-540.48%
SUMA GASTO ADMINSITRATIVO OPERACIONAL:	\$ 153,306	\$ 223,226	-\$ 69,920	-45.61%