



MUNICIPIO DE SAN PEDRO GARZA GARCÍA
ADMINISTRACION 2009 - 2012



Secretaría Finanzas y Tesorería Municipal

Período del 1° de Enero al 31 de Marzo de 2012

INFORME DE AVANCE DE GESTION FINANCIERA
CORRESPONDIENTE AL TRIMESTRE
ENERO – MARZO 2012



MUNICIPIO DE SAN PEDRO GARZA GARCÍA, N.L.
SECRETARIA DE FINANZAS Y TESORERIA MUNICIPAL





San Pedro Garza García, N.L. a 24 de Abril de 2012

Republicano Ayuntamiento de San Pedro Garza García, N.L.
Presente. -

Con el fin de dar cumplimiento con lo establecido en el artículo 26 inciso c), fracción II y VI, artículo 78 fracción III y V de la Ley Orgánica de la Administración Pública Municipal del Estado de Nuevo León, me permito presentar para su revisión y aprobación el **Informe de Avance de Gestión Financiera Correspondiente al Primer Periodo de Enero - Marzo del año 2012.**

Sin otro particular, reitero a usted las seguridades de mi atenta y distinguida consideración.

Vo. Bo.
El C. Presidente Municipal

Ing. Mauricio Fernández Garza

Atentamente
El C. Secretario de Finanzas y Tesorería

C.P. Rafael Serna Sánchez

Secretaría de Finanzas y Tesorería Municipal

Palacio Municipal 2do. Piso, Juárez y Libertad s/n
Centro San Pedro Garza García, N. L. C. P. 66200
Tel. (81) 8400-4456
Fax. (81) 8400-4497
www.sanpedro.gob.mx

MUNICIPIO DE SAN PEDRO GARZA GARCIA, NUEVO LEÓN
SECRETARÍA DE FINANZAS Y TESORERÍA MUNICIPAL
ESTADO DE INGRESOS Y EGRESOS DEL 01 DE ENERO AL 31 DE MARZO DE 2012



INGRESOS



PUESTO
TULADO

IMPUESTOS:

PREDIAL
IMPUESTO SOBRE ADQUISICIÓN DE INMUEBLES
DIVERSIONES Y ESPECTÁCULOS

REAL ENE-MZO	PRONOSTICO ENE-MZO	REAL ACUMULADO	PRONOSTICO ACUMULADO
\$ 310,527,650	\$ 280,152,155	\$ 310,527,650	\$ 280,152,155
52,000,343	48,170,440	52,000,343	48,170,440
249,011	261,848	249,011	261,848
\$ 362,777,003	\$ 328,584,443	\$ 362,777,003	\$ 328,584,443

DERECHOS

COOPERACION PARA OBRAS PUBLICAS
CONSTRUCCIONES Y URBANIZACIONES
INSCRIPCIONES Y REFRENDOS
REVISIÓN, INSPECCIÓN Y SERVICIOS
DIVERSOS

REAL ENE-MZO	PRONOSTICO ENE-MZO	REAL ACUMULADO	PRONOSTICO ACUMULADO
\$ 5,009,837	\$ -	\$ 5,009,837	\$ -
4,887,952	2,139,979	4,887,952	2,139,979
3,140,082	3,708,097	3,140,082	3,708,097
2,461,004	2,297,423	2,461,004	2,297,423
4,875,897	2,625,956	4,875,897	2,625,956
\$ 20,374,772	\$ 10,771,455	\$ 20,374,772	\$ 10,771,455

CONTRIBUCIONES POR NUEVOS FRACCIONAMIENTOS
CONTRIBUCIONES POR NUEVOS FRACCIONAMIENTOS

REAL ENE-MZO	PRONOSTICO ENE-MZO	REAL ACUMULADO	PRONOSTICO ACUMULADO
\$ 1,495,042	\$ 74,030	\$ 1,495,042	\$ 74,030
\$ 1,495,042	\$ 74,030	\$ 1,495,042	\$ 74,030

PRODUCTOS

ARRENDAMIENTO Y EXPLOTACIÓN DE BIENES
VENTA DE BIENES MUNICIPALES
RENDIMIENTOS BANCARIOS
DIVERSOS

REAL ENE-MZO	PRONOSTICO ENE-MZO	REAL ACUMULADO	PRONOSTICO ACUMULADO
\$ 1,956,154	\$ 2,064,024	\$ 1,956,154	\$ 2,064,024
238,274	2,701,499	238,274	2,701,499
2,432,628	1,665,775	2,432,628	1,665,775
1,286,782	1,017,849	1,286,782	1,017,849
\$ 5,913,837	\$ 7,449,146	\$ 5,913,837	\$ 7,449,146

APROVECHAMIENTOS

MULTAS, RECARGOS Y GTS. DE EJECUCIÓN
DONATIVOS
APROVECHAMIENTOS DIVERSOS

REAL ENE-MZO	PRONOSTICO ENE-MZO	REAL ACUMULADO	PRONOSTICO ACUMULADO
\$ 6,027,066	\$ 5,071,368	\$ 6,027,066	\$ 5,071,368
1,805,192	118,199	1,805,192	118,199
2,766,049	1,981,638	2,766,049	1,981,638
\$ 10,598,308	\$ 7,171,205	\$ 10,598,308	\$ 7,171,205

SUMAN LOS INGRESOS PROPIOS

\$ 401,158,962	\$ 354,050,279	\$ 401,158,962	\$ 354,050,279
-----------------------	-----------------------	-----------------------	-----------------------

PARTICIPACIONES

FONDO GENERAL
OTRAS PARTICIPACIONES FEDERALES Y ESTATALES
TENENCIA Y CONTROL VEHICULAR
APORTACIONES FEDERALES Y ESTATALES

REAL ENE-MZO	PRONOSTICO ENE-MZO	REAL ACUMULADO	PRONOSTICO ACUMULADO
\$ 61,597,151	\$ 52,960,828	\$ 61,597,151	\$ 52,960,828
16,002,400	10,056,886	16,002,400	10,056,886
6,611,594	7,019,000	6,611,594	7,019,000
1,537,622	6,883,943	1,537,622	6,883,943
\$ 85,748,767	\$ 76,920,657	\$ 85,748,767	\$ 76,920,657

FONDO DE APORTACIONES (RAMO 33)

FONDO DE INFRAESTRUCTURA SOCIAL (FONDO III)
FONDO DE FORTALECIMIENTO MUNICIPAL (FONDO IV)

REAL ENE-MZO	PRONOSTICO ENE-MZO	REAL ACUMULADO	PRONOSTICO ACUMULADO
\$ 1,532,004	\$ 1,330,820	\$ 1,532,004	\$ 1,330,820
13,897,885	13,797,043	13,897,885	13,797,043
\$ 15,429,889	\$ 15,127,863	\$ 15,429,889	\$ 15,127,863

OTROS INGRESOS

FINANCIAMIENTO RECIBIDO
INGRESOS DIVERSOS

REAL ENE-MZO	PRONOSTICO ENE-MZO	REAL ACUMULADO	PRONOSTICO ACUMULADO
\$ 7,821,803	\$ 2,237,499	\$ 7,821,803	\$ 2,237,499
\$ 7,821,803	\$ 2,237,499	\$ 7,821,803	\$ 2,237,499

SUMAN LOS INGRESOS TOTALES

\$ 510,159,421	\$ 448,336,298	\$ 510,159,421	\$ 448,336,298
-----------------------	-----------------------	-----------------------	-----------------------

EXISTENCIAS AL INICIAR EL PERIODO:

CAJA, BANCOS Y VALORES
CUENTAS POR COBRAR Y DEUDORES

\$ 120,711,970	\$ 120,711,970
3,332,472	3,332,472
\$ 124,044,442	\$ 124,044,442

TOTAL DE INGRESOS Y EXISTENCIAS INICIALES

\$ 634,203,863	\$ 634,203,863
-----------------------	-----------------------

EGRESOS

SEGURIDAD PÚBLICA MUNICIPAL

SEGURIDAD PÚBLICA
POLICÍA
TRÁNSITO Y VIALIDAD
PROTECCIÓN CIVIL

REAL ENE-MZO	PRESUPUESTO ENE-MZO	A	PUESTO TULADO
\$ 21,123,665	\$ 22,639,869	\$ 21,123,665	\$ 22,639,869
24,177,173	24,658,100	24,177,173	24,658,100
10,551,151	11,438,817	10,551,151	11,438,817
1,249,418	1,523,420	1,249,418	1,523,420
\$ 57,101,407	\$ 60,260,206	\$ 57,101,407	\$ 60,260,206

INFRAESTRUCTURA Y SERVICIOS PÚBLICOS

SOPORTE OPERATIVO
INFRAESTRUCTURA
IMAGEN URBANA
LIMPIA, ALUMBRADO Y VÍAS PÚBLICAS

REAL ENE-MZO	PRESUPUESTO ENE-MZO	A	PUESTO TULADO
\$ 3,307,760	\$ 3,968,710	\$ 3,307,760	\$ 3,968,710
6,806,018	7,230,936	6,806,018	7,230,936
5,709,960	6,507,893	5,709,960	6,507,893
16,667,708	20,980,958	16,667,708	20,980,958
\$ 32,491,445	\$ 38,688,495	\$ 32,491,445	\$ 38,688,495

DESARROLLO SOCIAL, EDUCACIÓN Y CULTURA

CENTROS CÍVICOS Y DE DESARROLLO
DEPORTES
ESPACIOS CULTURALES
DESARROLLO INTEGRAL DE LA FAMILIA
EDUCACIÓN
PRODUCTIVIDAD Y FOMENTO ECONOMICO

REAL ENE-MZO	PRESUPUESTO ENE-MZO	A	PUESTO TULADO
\$ 1,365,585	\$ 1,319,524	\$ 1,365,585	\$ 1,319,524
3,015,119	3,308,470	3,015,119	3,308,470
5,654,317	6,841,654	5,654,317	6,841,654
9,180,763	10,445,630	9,180,763	10,445,630
3,855,603	4,115,422	3,855,603	4,115,422
1,632,394	1,902,977	1,632,394	1,902,977
\$ 24,703,780	\$ 27,933,677	\$ 24,703,780	\$ 27,933,677

DESARROLLO URBANO Y ECOLOGÍA

CONTROL URBANO
ECOLOGÍA
OBRAS PÚBLICAS Y PROM. DE OBRAS

REAL ENE-MZO	PRESUPUESTO ENE-MZO	A	PUESTO TULADO
\$ 4,721,110	\$ 4,860,901	\$ 4,721,110	\$ 4,860,901
1,120,653	1,468,221	1,120,653	1,468,221
4,890,983	4,929,922	4,890,983	4,929,922
\$ 10,732,746	\$ 11,259,045	\$ 10,732,746	\$ 11,259,045

PREVISIÓN SOCIAL

PRESTACIONES A TRABAJADORES
SUBSIDIOS A CENTROS ASISTENCIALES
JUBILADOS Y PENSIONADOS

REAL ENE-MZO	PRESUPUESTO ENE-MZO	A	PUESTO TULADO
\$ 28,165,348	\$ 31,128,642	\$ 28,165,348	\$ 31,128,642
-	-	-	-
12,377,746	12,013,399	12,377,746	12,013,399
\$ 40,543,094	\$ 43,142,041	\$ 40,543,094	\$ 43,142,041

ADMINISTRACIÓN

ADMINISTRACIÓN DE LA FUNCIÓN PÚBLICA
ADMINISTRACIÓN HACENDARIA
ADMINISTRACIÓN DE SERVICIOS

REAL ENE-MZO	PRESUPUESTO ENE-MZO	A	PUESTO TULADO
\$ 6,976,733	\$ 7,431,220	\$ 6,976,733	\$ 7,431,220
11,726,329	12,894,915	11,726,329	12,894,915
33,488,247	34,973,459	33,488,247	34,973,459
\$ 52,191,309	\$ 55,299,595	\$ 52,191,309	\$ 55,299,595

SUMAN LOS GASTOS DE OPERACIÓN Y ADMÓN.

\$ 217,763,781	\$ 236,583,058	\$ 217,763,781	\$ 236,583,058
-----------------------	-----------------------	-----------------------	-----------------------

INVERSIONES

INVERSIÓN EN OBRAS PÚBLICAS
INVERSIÓN EN ACTIVO FIJO

REAL ENE-MZO	PRESUPUESTO ENE-MZO	A	PUESTO TULADO
\$ 109,213,541	\$ 112,685,355	\$ 109,213,541	\$ 112,685,355
15,357,454	6,000,000	15,357,454	6,000,000
\$ 124,570,996	\$ 118,685,355	\$ 124,570,996	\$ 118,685,355

AMORTIZACIÓN DE LA DEUDA

OBLIGACIONES FINANCIERAS
GASTOS FINANCIEROS
ADEFAS

REAL ENE-MZO	PRESUPUESTO ENE-MZO	A	PUESTO TULADO
\$ 8,048,902	\$ 8,056,794	\$ 8,048,902	\$ 8,056,794
5,273,962	5,296,682	5,273,962	5,296,682
37,598,583	15,000,000	37,598,583	15,000,000
\$ 50,921,446	\$ 28,353,476	\$ 50,921,446	\$ 28,353,476

ORGANISMOS DESCENTRALIZADOS

INSTITUTO MUNICIPAL DE PLANEACIÓN
INSTITUTO DE LA FAMILIA
INSTITUTO DE LA JUVENTUD
SUTSMP (SINDICATO MUNICIPAL)

REAL ENE-MZO	PRESUPUESTO ENE-MZO	A	PUESTO TULADO
\$ 3,573,209	\$ 3,573,209	\$ 3,573,209	\$ 3,573,209
874,396	874,396	874,396	874,396
1,408,890	1,408,890	1,408,890	1,408,890
11,029,346	12,030,812	11,029,346	12,030,812
\$ 16,885,841	\$ 17,887,307	\$ 16,885,841	\$ 17,887,307

SUMAN LOS EGRESOS TOTALES

\$ 410,142,064	\$ 401,509,196	\$ 410,142,064	\$ 401,509,196
-----------------------	-----------------------	-----------------------	-----------------------

EXISTENCIAS AL FINALIZAR EL PERIODO:

CAJA, BANCOS Y VALORES
CUENTAS POR COBRAR Y DEUDORES

\$ 214,210,737	\$ 214,210,737
9,851,062	9,851,062
\$ 224,061,799	\$ 224,061,799

TOTAL DE EGRESOS Y EXISTENCIAS FINALES

\$ 634,203,863	\$ 634,203,863
-----------------------	-----------------------

ING. MAURICIO FERNÁNDEZ GARCÍA
PRESIDENTE MUNICIPAL

C.P. RAMIRO CONTRERAS GUTIERREZ
SINDICO PRIMERO

C.P. RAFAEL SERNA SANCHEZ
TESORERO MUNICIPAL



CUADROS ANALITICOS INGRESOS



MUNICIPIO DE SAN PEDRO GARZA GARCÍA
ADMINISTRACION 2009 - 2012



Secretaría Finanzas y Tesorería Municipal

Período del 1° de Enero al 31 de Marzo de 2012

RESUMEN DE INGRESOS

(Pesos)

Concepto	Información Enero - Marzo						Acumulado					
	Real 2011	Real 2012	Pronostico 2012	Variación		% de los ingresos Totales	Real 2011	Real 2012	Pronostico 2012	Variación		% de los ingresos Totales
				Valor	%					Valor	%	
Impuestos	\$ 283,613,000	\$ 362,777,003	\$ 328,584,443	\$ 34,192,560	10%	71%	\$ 283,613,000	\$ 362,777,003	\$ 328,584,443	\$ 34,192,560	10%	71%
Derechos	11,188,000	20,374,772	10,771,455	9,603,317	89%	4%	11,188,000	20,374,772	10,771,455	9,603,317	89%	4%
Contrib. por Nuevos Fraccionamientos	244,000	1,495,042	74,030	1,421,012	1920%	0%	244,000	1,495,042	74,030	1,421,012	1920%	0%
Productos	7,471,000	5,913,837	7,449,146	(1,535,309)	-21%	1%	7,471,000	5,913,837	7,449,146	(1,535,309)	-21%	1%
Aprovechamientos	9,708,000	10,598,308	7,171,205	3,427,102	48%	2%	9,708,000	10,598,308	7,171,205	3,427,102	48%	2%
Ingresos Propios	\$ 312,224,000	\$ 401,158,962	\$ 354,050,279	\$ 47,108,683	13%	79%	\$ 312,224,000	\$ 401,158,962	\$ 354,050,279	\$ 47,108,683	13%	79%
Participaciones	\$ 90,055,000	\$ 85,748,767	\$ 76,920,657	\$ 8,828,110	11%	17%	\$ 90,055,000	\$ 85,748,767	\$ 76,920,657	\$ 8,828,110	11%	17%
Fondo de Aportaciones (Ramo 33)	14,794,000	15,429,889	15,127,863	302,026	2%	3%	14,794,000	15,429,889	15,127,863	302,026	2%	3%
Otros Ingresos	6,254,000	7,821,803	2,237,499	5,584,303	250%	2%	6,254,000	7,821,803	2,237,499	5,584,303	250%	2%
Participaciones	\$ 111,103,000	\$ 109,000,459	\$ 94,286,019	\$ 14,714,439	16%	21%	\$ 111,103,000	\$ 109,000,459	\$ 94,286,019	\$ 14,714,439	16%	21%
Suman los Ingresos Antes del Financiamiento	\$ 423,327,000	\$ 510,159,421	\$ 448,336,298	\$ 61,823,123	14%	100%	\$ 423,327,000	\$ 510,159,421	\$ 448,336,298	\$ 61,823,123	14%	100%
Financiamiento Recibido	72,122,000	-	-	-	-	0%	72,122,000	-	-	-	-	0%
Total	\$ 495,449,000	\$ 510,159,421	\$ 448,336,298	\$ 61,823,123	14%	100%	\$ 495,449,000	\$ 510,159,421	\$ 448,336,298	\$ 61,823,123	14%	100%



MUNICIPIO DE SAN PEDRO GARZA GARCÍA
ADMINISTRACION 2009 - 2012



Secretaría Finanzas y Tesorería Municipal

Período del 1° de Enero al 31 de Marzo de 2012

IMPUESTOS

(Pesos)

Concepto	Información Enero - Marzo							Acumulado						
	Real 2011	Real 2012	Pronostico 2012	Variación		% del Subprog.	% de los ingresos Totales	Real 2011	Real 2012	Pronostico 2012	Variación		% del Subprog.	% de los ingresos Totales
				Valor	%						Valor	%		
Predial	\$ 236,840,000	\$ 310,527,650	\$ 280,152,155	\$ 30,375,495	11%	86%	61%	\$ 236,840,000	\$ 310,527,650	\$ 280,152,155	\$ 30,375,495	11%	86%	61%
Impuesto sobre Adquisición de Inmuebles	46,535,000	52,000,343	48,170,440	3,829,903	8%	14%	10%	46,535,000	52,000,343	48,170,440	3,829,903	8%	14%	10%
Diversiones y Espectáculos	238,000	249,011	261,848	(12,837)	-5%	0%	0%	238,000	249,011	261,848	(12,837)	-5%	0%	0%
Total	\$ 283,613,000	\$ 362,777,003	\$ 328,584,443	\$ 34,192,560	10%	100%	71%	\$ 283,613,000	\$ 362,777,003	\$ 328,584,443	\$ 34,192,560	10%	100%	71%

RELEVANTE

Impuesto Predial		
Operaciones	Impto 2012	Rezago
Total Expediente pagados	29,921	2,567
Con Subsidio	26,677	101

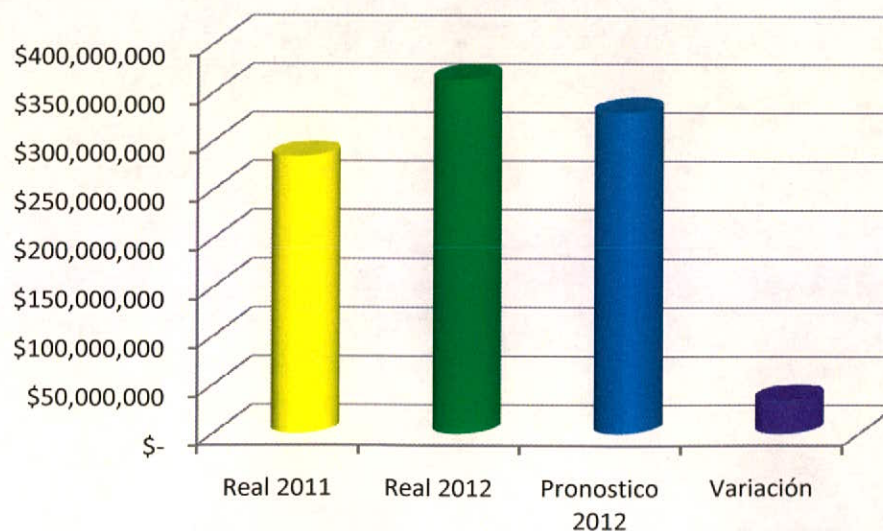


Tabla comparativa del Acumulado del Ejercicio 4
Enero - Marzo



MUNICIPIO DE SAN PEDRO GARZA GARCÍA
ADMINISTRACION 2009 - 2012



Secretaría Finanzas y Tesorería Municipal

Período del 1° de Enero al 31 de Marzo de 2012

DERECHOS

(Pesos)

Concepto	Información Enero - Marzo						Acumulado							
	Real 2011	Real 2012		Variación		% del Subprog.	% de los ingresos Totales	Real 2011	Real 2012		Variación		% del Subprog.	% de los ingresos Totales
		Real 2012	Pronostico 2012	Valor	%				Real 2012	Pronostico 2012	Valor	%		
Cooperación para Obras Publicas	\$ -	\$ 5,009,837	\$ -	5,009,837	25%	1%	\$ -	\$ 5,009,837	\$ -	5,009,837	25%	1%		
Construcciones y Urbanizaciones	2,295,000	4,887,952	2,139,979	2,747,972	128%	24%	2,295,000	4,887,952	2,139,979	2,747,972	128%	24%	1%	
Inscripciones y Refrendos	3,557,000	3,140,082	3,708,097	(568,015)	-15%	15%	3,557,000	3,140,082	3,708,097	(568,015)	-15%	15%	1%	
Revisión, Inspección y Servicios	2,223,000	2,461,004	2,297,423	163,581	7%	12%	2,223,000	2,461,004	2,297,423	163,581	7%	12%	0%	
Diversos	3,113,000	4,875,897	2,625,956	2,249,941	86%	24%	3,113,000	4,875,897	2,625,956	2,249,941	86%	24%	1%	
Total	\$ 11,188,000	\$ 20,374,772	\$ 10,771,455	\$ 9,603,317	89%	100%	\$ 11,188,000	\$ 20,374,772	\$ 10,771,455	\$ 9,603,317	89%	100%	4%	

RELEVANTE

(Miles de Pesos)

Coop. Obras Publicas	
Operaciones	Importe
Aport. Obras Viales (Gómez Morín)	\$ 5,000
Const. y Urbanizac.	
APROB. PLANOS Y PERMISOS CONST.	\$ 1,187
LICENCIA DE USO DE EDIFICACION	\$ 1,646
Diversos	
LICENCIA PARA ANUNCIOS	\$ 1,446
LIMPIA Y REC. DE DESECHOS	\$ 134
TRAMITE DE PASAPORTES	\$ 240

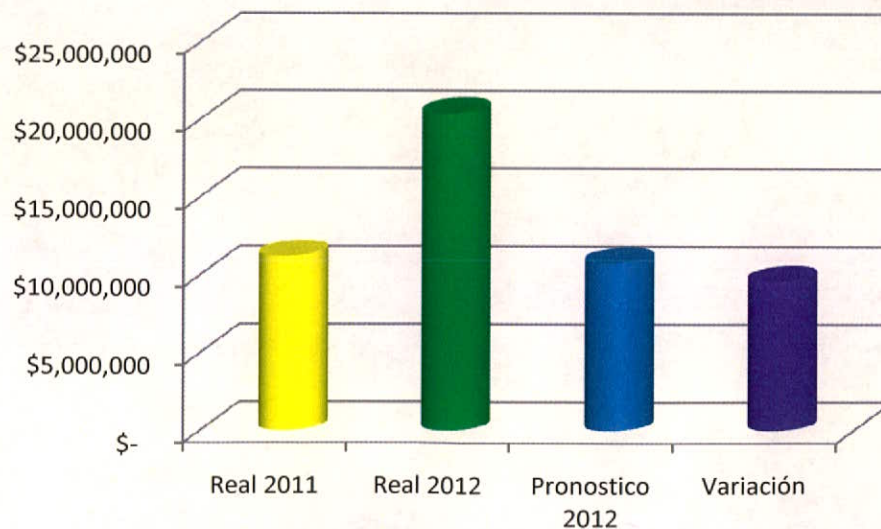


Tabla comparativa del Acumulado del Ejercicio
Enero - Marzo



CONTRIBUCIONES POR NUEVOS FRACCIONAMIENTOS

(Pesos)

Concepto	Información Enero - Marzo							Acumulado						
	Real 2011	Real 2012	Variación		% del Subprog.	% de los ingresos Totales	Real 2011	Real 2012	Variación		% del Subprog.	% de los ingresos Totales		
			Valor	%					Valor	%				
Contribuciones por Nuevos Fraccionamientos	\$ 244,000	\$ 1,495,042	\$ 74,030	\$ 1,421,012	1920%	100%	\$ 244,000	\$ 1,495,042	\$ 74,030	\$ 1,421,012	1920%	100%	0.3%	
Total	\$ 244,000	\$ 1,495,042	\$ 74,030	\$ 1,421,012	1920%	100%	\$ 244,000	\$ 1,495,042	\$ 74,030	\$ 1,421,012	1920%	100%	0.3%	

RELEVANTE

(Miles de Pesos)

CONTRIB. NUEVOS FRACC	
CLUB CAMPESTRE PAGO 7%	\$ 390
PERSONA FISICA CESION 17%	\$ 1,105

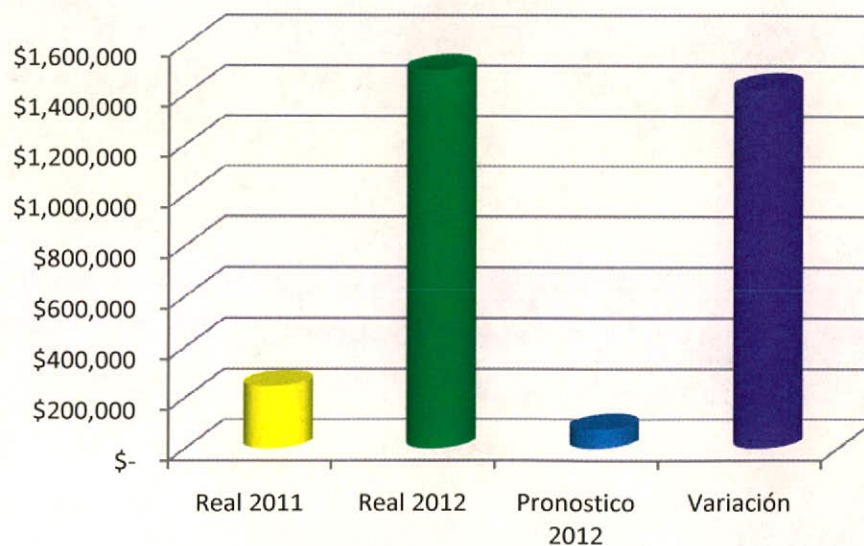


Tabla comparativa del Acumulado del Ejercicio
Enero - Marzo



MUNICIPIO DE SAN PEDRO GARZA GARCÍA
ADMINISTRACION 2009 - 2012



Secretaría Finanzas y Tesorería Municipal

Período del 1° de Enero al 31 de Marzo de 2012

PRODUCTOS

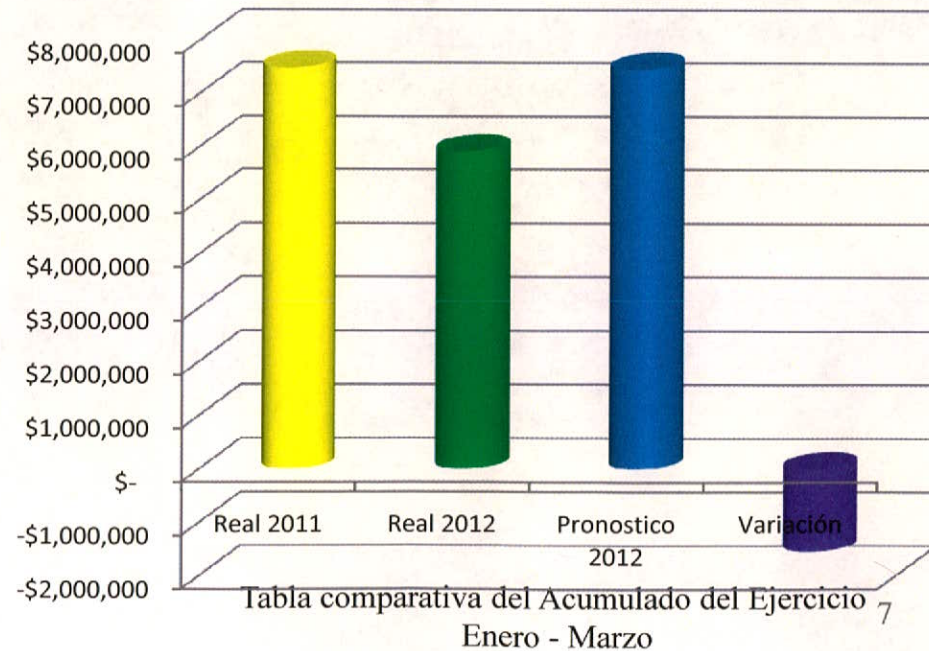
(Pesos)

Concepto	Información Enero - Marzo								Acumulado							
	Real 2011	Real 2012	Pronostico 2012	Variación		% del Subprog.	% de los ingresos Totales	Real 2011	Real 2012	Pronostico 2012	Variación		% del Subprog.	% de los ingresos Totales		
				Valor	%						Valor	%				
Arrendamiento y Explotación de Bienes	\$ 2,025,000	\$ 1,956,154	\$ 2,064,024	\$ (107,871)	-5%	33%	0%	\$ 2,025,000	\$ 1,956,154	\$ 2,064,024	\$ (107,871)	-5%	33%	0%		
Venta de Bienes Municipales	2,630,000	238,274	2,701,499	(2,463,225)	-91%	4%	0%	2,630,000	238,274	2,701,499	(2,463,225)	-91%	4%	0%		
Rendimientos Bancarios	1,731,000	2,432,628	1,665,775	766,853	46%	41%	0%	1,731,000	2,432,628	1,665,775	766,853	46%	41%	0%		
Diversos	1,085,000	1,286,782	1,017,849	268,933	26%	22%	0%	1,085,000	1,286,782	1,017,849	268,933	26%	22%	0%		
Total	\$ 7,471,000	\$ 5,913,837	\$ 7,449,146	\$ (1,535,309)	-21%	100%	1%	\$ 7,471,000	\$ 5,913,837	\$ 7,449,146	\$ (1,535,309)	-21%	100%	1%		

RELEVANTE

(Miles de Pesos)

Arrend. Bienes Mueb e Inm.	
RENTA DE AUDITORIO	-\$ 355
Venta Bienes Muebles e Inm.	
PAGO DIFERIDO DEL INMUEB. DE FRACC. MONTEBELLO	-\$ 2,502
Rendimientos Banc.	
MOVIMIENTOS DE INVERSIONES EN BANCOS	\$ 767
Diversos	
STANDS DE EXPOSICIONES	\$ 127





MUNICIPIO DE SAN PEDRO GARZA GARCÍA
ADMINISTRACION 2009 - 2012



Secretaría Finanzas y Tesorería Municipal

Período del 1° de Enero al 31 de Marzo de 2012

APROVECHAMIENTOS

(Pesos)

Concepto	Información Enero - Marzo							Acumulado						
	Real 2011	Real 2012	Pronostico 2012	Variación		% del Subprog.	% de los ingresos Totales	Real 2011	Real 2012	Pronostico 2012	Variación		% del Subprog.	% de los ingresos Totales
				Valor	%						Valor	%		
Multas, Recargos y Gts.de Ejecucion	\$ 4,396,000	\$ 6,027,066	\$ 5,071,368	\$ 955,698	19%	57%	1%	\$ 4,396,000	\$ 6,027,066	\$ 5,071,368	\$ 955,698	19%	57%	1%
Donativos	3,199,000	1,805,192	118,199	1,686,994	1427%	17%	0%	3,199,000	1,805,192	118,199	1,686,994	1427%	17%	0%
Diversos	2,113,000	2,766,049	1,981,638	784,411	40%	26%	1%	2,113,000	2,766,049	1,981,638	784,411	40%	26%	1%
Total	\$ 9,708,000	\$ 10,598,308	\$ 7,171,205	\$ 3,427,102	48%	100%	2%	\$ 9,708,000	\$ 10,598,308	\$ 7,171,205	\$ 3,427,102	48%	100%	2%

RELEVANTE

(Miles de Pesos)

Multas, recargos y gastos ejec,	
SANCION LICENCIA DE ANUNCIOS	\$ 431
MULTA X DERRIBO DE ARBOLADO	\$ 315
Donativos	
CONTRAPREST. LICENCIA ANUNCIO /ECOTEM, S.A.	\$ 1,500
Diversos	
APORT. DE EMP. P/CLINICA MPAL.	\$ 325
INDEM.DAÑOS AL MPIO.ACCID.VIAL	\$ 295

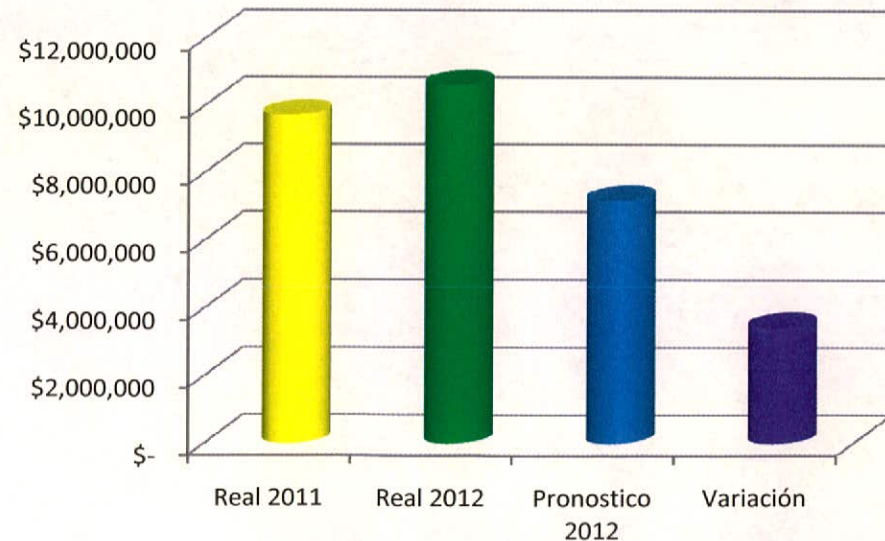


Tabla comparativa del Acumulado del Ejercicio
Enero - Marzo



MUNICIPIO DE SAN PEDRO GARZA GARCÍA
ADMINISTRACION 2009 - 2012



Secretaría Finanzas y Tesorería Municipal

Período del 1° de Enero al 31 de Marzo de 2012

PARTICIPACIONES

(Pesos)

Concepto	Información Enero - Marzo							Acumulado						
	Real 2011	Real 2012	Pronostico 2012	Variación		% del Subprog.	% de los ingresos Totales	Real 2011	Real 2012	Pronostico 2012	Variación		% del Subprog.	% de los ingresos Totales
				Valor	%						Valor	%		
Fondo General	\$ 52,960,000	\$ 61,597,151	\$ 52,960,828	\$ 8,636,323	16%	72%	12%	\$ 52,960,000	\$ 61,597,151	\$ 52,960,828	\$ 8,636,323	16%	72%	12%
Otras Participaciones Federales y Estatales	13,941,000	16,002,400	10,056,886	5,945,514	59%	19%	3%	13,941,000	16,002,400	10,056,886	5,945,514	59%	19%	3%
Tenencia y Control Vehicular	8,513,000	6,611,594	7,019,000	(407,406)	-6%	8%	1%	8,513,000	6,611,594	7,019,000	(407,406)	-6%	8%	1%
Subtotal	\$ 75,414,000	\$ 84,211,145	\$ 70,036,714	\$ 14,174,431	20%	98%	17%	\$ 75,414,000	\$ 84,211,145	\$ 70,036,714	\$ 14,174,431	20%	98%	17%
Aportaciones Federales y Estatales	\$ 14,641,000	\$ 1,537,622	\$ 6,883,943	\$ (5,346,321)	-78%	2%	0%	\$ 14,641,000	\$ 1,537,622	\$ 6,883,943	\$ (5,346,321)	-78%	2%	0%
Aportación al impuesto del 2% sobre Nominas	-	-	-	-	-	0%	0%	-	-	-	-	-	0%	0%
Subtotal	\$ 14,641,000	\$ 1,537,622	\$ 6,883,943	\$ (5,346,321)	-78%	2%	0%	\$ 14,641,000	\$ 1,537,622	\$ 6,883,943	\$ (5,346,321)	-78%	2%	0%
Total	\$ 90,055,000	\$ 85,748,767	\$ 76,920,657	\$ 8,828,110	11%	100%	17%	\$ 90,055,000	\$ 85,748,767	\$ 76,920,657	\$ 8,828,110	11%	100%	17%

RELEVANTE

APORTACIONES FEDERALES Y ESTATALES :
En el mismo periodo del año anterior, se recibieron Fondos Descentralizados por \$11,8 millones de pesos.

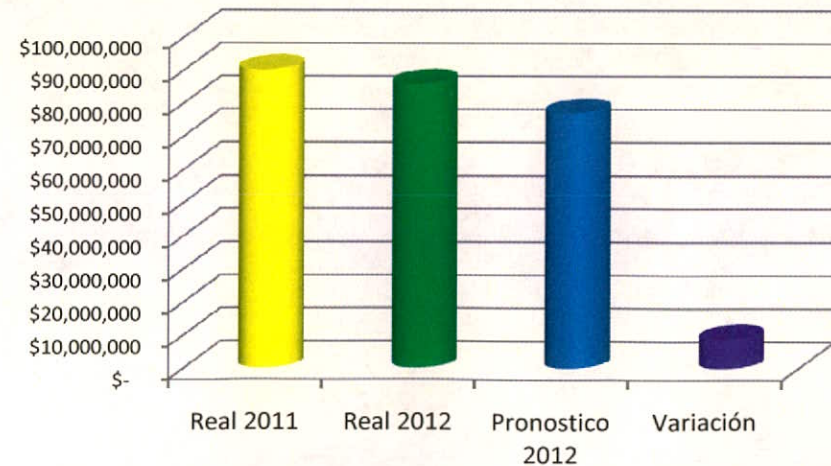


Tabla comparativa del Acumulado del Ejercicio
Enero - Marzo



MUNICIPIO DE SAN PEDRO GARZA GARCÍA
ADMINISTRACION 2009 - 2012



Secretaría Finanzas y Tesorería Municipal

Período del 1° de Enero al 31 de Marzo de 2012

FONDOS DE APORTACIONES (RAMO 33)

(Pesos)

Concepto	Información Enero - Marzo							Acumulado						
	Real 2011	Real 2012		Variación		% del Subprog.	% de los ingresos Totales	Real 2011	Real 2012		Variación		% del Subprog.	% de los ingresos Totales
		Real 2012	Pronostico 2012	Valor	%				Real 2012	Pronostico 2012	Valor	%		
Fondo de Infraestructura Social (Fondo III)	\$ 1,773,000	\$ 1,532,004	\$ 1,330,820	\$ 201,184	15%	10%	0%	\$ 1,773,000	\$ 1,532,004	\$ 1,330,820	\$ 201,184	15%	10%	0%
Fondo de Fortalecimiento Municipal FAFM (Fondo IV)	13,021,000	13,897,885	13,797,043	100,842	1%	90%	3%	13,021,000	13,897,885	13,797,043	100,842	1%	90%	3%
Total	\$ 14,794,000	\$ 15,429,889	\$ 15,127,863	\$ 302,026	2%	100%	3%	\$ 14,794,000	\$ 15,429,889	\$ 15,127,863	\$ 302,026	2%	100%	3%

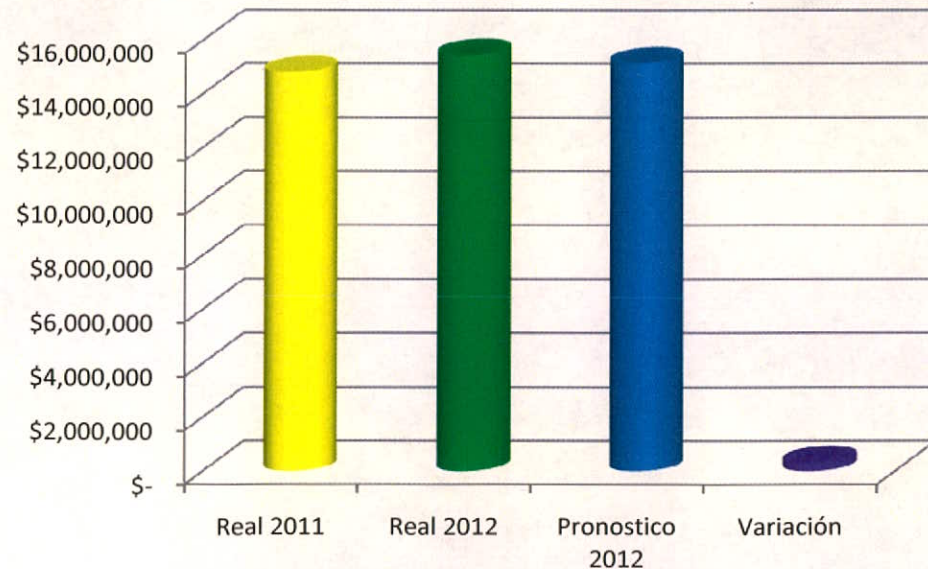


Tabla comparativa del Acumulado del Ejercicio
Enero - Marzo



MUNICIPIO DE SAN PEDRO GARZA GARCÍA
ADMINISTRACION 2009 - 2012



Secretaría Finanzas y Tesorería Municipal

Período del 1° de Enero al 31 de Marzo de 2012

OTROS INGRESOS

(Pesos)

Concepto	Información Enero - Marzo							Acumulado						
	Real 2011	Real 2012		Variación		% del Subprog.	% de los ingresos Totales	Real 2011	Real 2012		Variación		% del Subprog.	% de los ingresos Totales
		Pronostico 2012	Valor	%	Valor				%	Pronostico 2012	Valor	%		
Ingresos Diversos	6,254,000	7,821,803	2,237,499	5,584,303	250%	100%	2%	6,254,000	7,821,803	2,237,499	5,584,303	250%	100%	2%
Total	\$ 6,254,000	\$ 7,821,803	\$ 2,237,499	\$ 5,584,303	250%	100%	2%	\$ 6,254,000	\$ 7,821,803	\$ 2,237,499	\$ 5,584,303	250%	100%	2%
Financiamiento Recibido	\$ 72,122,000	\$ -	\$ -	\$ -	0%	0%	0%	\$ 72,122,000	\$ -	\$ -	\$ -	0%	0%	0%
Total Otros Ingresos	\$ 78,376,000	\$ 7,821,803	\$ 2,237,499	\$ 5,584,303	250%	100%	2%	\$ 78,376,000	\$ 7,821,803	\$ 2,237,499	\$ 5,584,303	250%	100%	2%

RELEVANTE

(Miles de Pesos)

Ingresos Diversos	
ESTIMULO FISCAL AL IMPUESTO SOBRE LA RENTA TRABAJADORES EN BASE A DECRETO FEDERAL	\$ 5,415

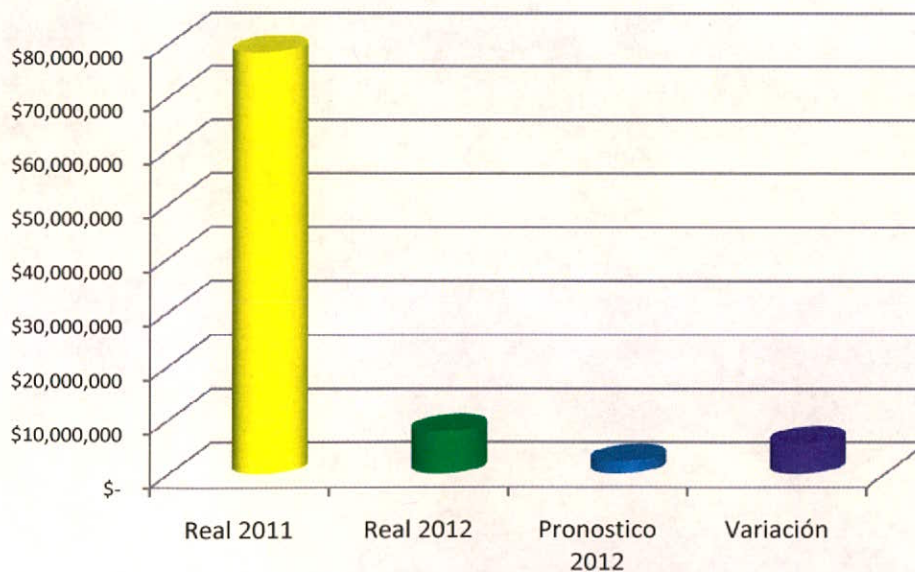


Tabla comparativa del Acumulado del Ejercicio
Enero - Marzo



CUADROS ANALITICOS EGRESOS



MUNICIPIO DE SAN PEDRO GARZA GARCÍA
ADMINISTRACION 2009 - 2012



Secretaría Finanzas y Tesorería Municipal

Período del 1° de Enero al 31 de Marzo de 2012

RESUMEN DE EGRESOS

(Pesos)

Concepto	Información Enero - Marzo						Acumulado					
	Real 2011	Real 2012	Pronostico 2012	Variación		% de los ingresos Totales	Real 2011	Real 2012	Presup. 2012	Variación		% de los ingresos Totales
				Valor	%					Valor	%	
Seguridad Pública y Vialidad	\$ 65,352,000	\$ 57,101,407	\$ 60,260,206	\$ 3,158,799	5%	14%	\$ 65,352,000	\$ 57,101,407	\$ 60,260,206	\$ 3,158,799	5%	14%
Infraestr. y Servicios Públicos	37,120,000	32,491,445	38,688,495	6,197,050	16%	8%	37,120,000	32,491,445	38,688,495	6,197,050	16%	8%
Desarrollo Social, Educación y Cultura	21,824,000	24,703,780	27,933,677	3,229,896	12%	6%	21,824,000	24,703,780	27,933,677	3,229,896	12%	6%
Desarrollo Urbano y Ecología	7,483,000	10,732,746	11,259,045	526,299	5%	3%	7,483,000	10,732,746	11,259,045	526,299	5%	3%
Previsión Social	44,769,000	40,543,094	43,142,041	2,598,946	6%	10%	44,769,000	40,543,094	43,142,041	2,598,946	6%	10%
Administración	44,431,000	52,191,309	55,299,595	3,108,285	6%	13%	44,431,000	52,191,309	55,299,595	3,108,285	6%	13%
Suma Gasto Administrativo Operacional	220,979,000	217,763,782	236,583,058	18,819,276	8%	53%	220,979,000	217,763,782	236,583,058	18,819,276	8%	53%
Inversiones	82,686,000	124,570,996	118,685,355	(5,885,640)	-5%	30%	82,686,000	124,570,996	118,685,355	(5,885,640)	-5%	30%
Fondos de Aport. Ramo 33	1,336,000	-	-	-	-	0%	1,336,000	-	-	-	-	0%
Amortización de la Deuda Organismos Descentralizados	6,870,000	50,921,446	28,353,476	(22,567,970)	-80%	12%	6,870,000	50,921,446	28,353,476	(22,567,970)	-80%	12%
Programas Federales	15,216,000	16,885,841	17,887,307	1,001,466	6%	4%	15,216,000	16,885,841	17,887,307	1,001,466	6%	4%
	2,166,000	-	-	-	0%	0%	2,166,000	-	-	-	0%	0%
Subtotal	\$ 108,274,000	\$ 192,378,283	\$ 164,926,138	\$ (27,452,144)	-17%	47%	\$ 108,274,000	\$ 192,378,283	\$ 164,926,138	\$ (27,452,144)	-17%	47%
Total	\$ 329,253,000	\$ 410,142,064	\$ 401,509,196	\$ (8,632,868)	-2%	100%	\$ 329,253,000	\$ 410,142,064	\$ 401,509,196	\$ (8,632,868)	-2%	100%



MUNICIPIO DE SAN PEDRO GARZA GARCÍA
ADMINISTRACION 2009 - 2012



Secretaría Finanzas y Tesorería Municipal

Período del 1° de Enero al 31 de Marzo de 2012

SEGURIDAD PÚBLICA Y VIALIDAD

(Pesos)

Concepto	Información Enero - Marzo							Acumulado						
	Real 2011	Real 2012	Pronostico 2012	Variación		% del Subprog.	% de los ingresos Totales	Real 2011	Real 2012	Presup. 2012	Variación		% del Subprog.	% de los ingresos Totales
				Valor	%						Valor	%		
Seguridad Pública	\$ 22,241,000	\$ 21,123,665	\$ 22,639,869	\$ 1,516,204	7%	37%	5%	\$ 22,241,000	\$ 21,123,665	\$ 22,639,869	\$ 1,516,204	7%	37%	5%
Policía	28,983,000	24,177,173	24,658,100	480,927	2%	42%	6%	28,983,000	24,177,173	24,658,100	480,927	2%	42%	6%
Tránsito y Vialidad	12,590,000	10,551,151	11,438,817	887,666	8%	18%	3%	12,590,000	10,551,151	11,438,817	887,666	8%	18%	3%
Protección Civil	1,538,000	1,249,418	1,523,420	274,002	18%	2%	0%	1,538,000	1,249,418	1,523,420	274,002	18%	2%	0%
Total	\$ 65,352,000	\$ 57,101,407	\$ 60,260,206	\$ 3,158,799	5%	100%	14%	\$ 65,352,000	\$ 57,101,407	\$ 60,260,206	\$ 3,158,799	5%	100%	14%

RELEVANTE

(Miles de Pesos)

Pagos Diferidos y/o Ppto por Ejercer en :	Importe
CAPACITACION DE SERVIDORES PUBLICOS	\$ 340
PRENDAS DE PROTECCION	\$ 970
MANTENIMIENTO DE VEHICULOS	\$ 597
COMBUSTIBLES	\$ 212
MANT. DE EDIFICIOS E INSTALACIONES	\$ 124

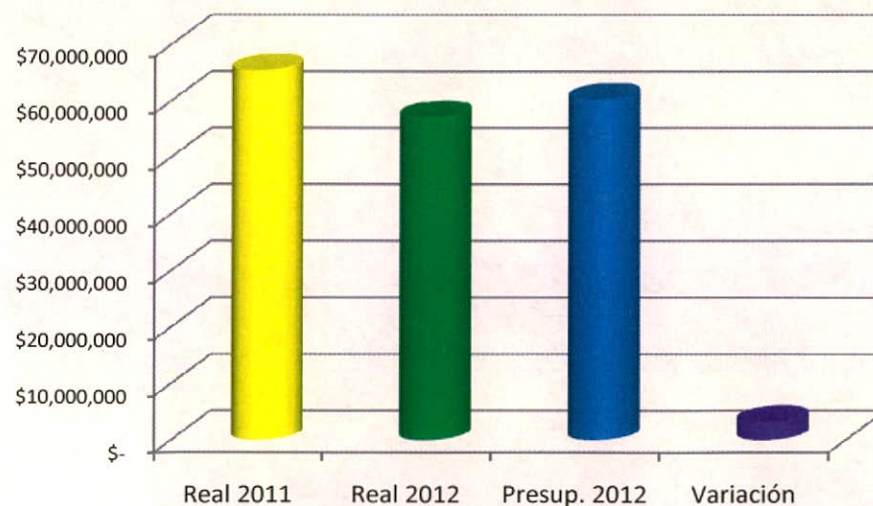


Tabla comparativa del Acumulado del Ejercicio
Enero - Marzo



MUNICIPIO DE SAN PEDRO GARZA GARCÍA
ADMINISTRACION 2009 - 2012



Secretaría Finanzas y Tesorería Municipal

Período del 1° de Enero al 31 de Marzo de 2012

INFRAESTRUCTURA Y SERVICIOS PÚBLICOS

(Pesos)

Concepto	Información Enero - Marzo							Acumulado						
	Real 2011	Real 2012	Pronostico 2012	Variación		% del Subprog.	% de los ingresos Totales	Real 2011	Real 2012	Presup. 2012	Variación		% del Subprog.	% de los ingresos Totales
				Valor	%						Valor	%		
Soporte Operativo	\$ 2,145,000	3,307,760	3,968,710	\$ 660,950	17%	10%	1%	\$ 2,145,000	3,307,760	3,968,710	\$ 660,950	17%	10%	1%
Infraestructura	5,221,000	6,806,018	7,230,936	424,919	6%	21%	2%	5,221,000	6,806,018	7,230,936	424,919	6%	21%	2%
Imagen Urbana Limpia, Alumbrado y Vías Públicas	5,777,000	5,709,960	6,507,893	797,933	12%	18%	1%	5,777,000	5,709,960	6,507,893	797,933	12%	18%	1%
Total	\$ 37,120,000	\$ 32,491,445	\$ 38,688,495	\$ 6,197,050	16%	100%	8%	\$ 37,120,000	\$ 32,491,445	\$ 38,688,495	\$ 6,197,050	16%	100%	8%

RELEVANTE

(Miles de Pesos)

Pagos Diferidos y/o Ppto por Ejercer en :	Importe
RECOLECCION DE DESECHOS	\$ 2,802
UNIFORMES	\$ 470
MANTENIMIENTO DE VEHICULOS	\$ 415
MTTO. PARQUES, JARDINES Y COLONIAS	\$ 272
MTTO. DE EQ. DE MAQ. PESADA	\$ 261
OTROS MATERIALES Y ART. DE CONST. Y REP	\$ 381
MANTTO. DE SENALES, SEMAFOROS Y NOMENCLATUR	\$ 158
SERVICIOS DE TELECOMUNICACIONES Y SATELITES	\$ 171
ARRENDAMIENTO EQ. TRANSPORTE (Ppto a Favor)	\$ 441

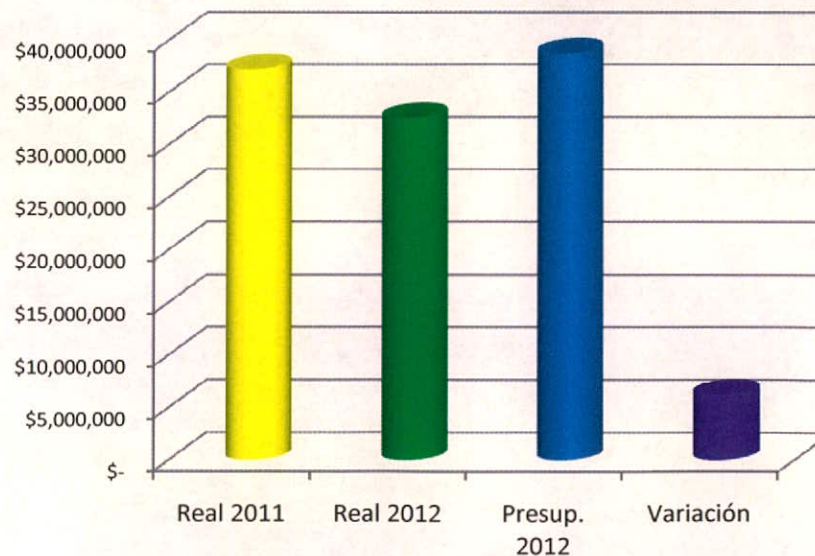


Tabla comparativa del Acumulado del Ejercicio
Enero - Marzo



MUNICIPIO DE SAN PEDRO GARZA GARCÍA
ADMINISTRACION 2009 - 2012



Secretaría Finanzas y Tesorería Municipal

Período del 1° de Enero al 31 de Marzo de 2012

DESARROLLO SOCIAL, EDUCACIÓN Y CULTURA

(Pesos)

Concepto	Información Enero - Marzo							Acumulado						
	Real 2011	Real 2012	Pronostico 2012	Variación		% del Subprog.	% de los ingresos Totales	Real 2011	Real 2012	Presup. 2012	Variación		% del Subprog.	% de los ingresos Totales
				Valor	%						Valor	%		
Centros Cívicos y de Desarrollo	\$ 960,000	\$ 1,365,585	\$ 1,319,524	\$ (46,061)	-3%	6%	0%	\$ 960,000	\$ 1,365,585	\$ 1,319,524	\$ (46,061)	-3%	6%	0%
Deportes	2,820,000	3,015,119	3,308,470	293,351	9%	12%	1%	2,820,000	3,015,119	3,308,470	293,351	9%	12%	1%
Espacios Culturales	7,008,000	5,654,317	6,841,654	1,187,337	17%	23%	1%	7,008,000	5,654,317	6,841,654	1,187,337	17%	23%	1%
Desarrollo Integral de la Familia	7,705,000	9,180,763	10,445,630	1,264,867	12%	37%	2%	7,705,000	9,180,763	10,445,630	1,264,867	12%	37%	2%
Educación	1,928,000	3,855,603	4,115,422	259,819	6%	16%	1%	1,928,000	3,855,603	4,115,422	259,819	6%	16%	1%
Productividad y Fomento Económico	1,403,000	1,632,394	1,902,977	270,583	14%	7%	0%	1,403,000	1,632,394	1,902,977	270,583	14%	7%	0%
Total	\$ 21,824,000	\$ 24,703,780	\$ 27,933,677	\$ 3,229,896	12%	100%	6%	\$ 21,824,000	\$ 24,703,780	\$ 27,933,677	\$ 3,229,896	12%	100%	6%

RELEVANTE

(Miles de Pesos)

Pagos Diferidos y/o Ppto por Ejercer en :

Importe

Deportes

EVENTOS DEPORTIVOS	\$ 293
--------------------	--------

Espacion Culturales

EVENTOS CULTURALES	\$ 1,144
--------------------	----------

Desarrollo Integ. Familia

APOYOS PARA PERSONAS DE LA TERCERA EDAD	\$ 420
---	--------

ATENCION MEDICA A PERSONAS ESC.RECURSOS	\$ 219
---	--------

DESPENSAS A PERSONAS ESC.RECURSOS	\$ 184
-----------------------------------	--------

Educación

EVENTOS SOCIALES A LA COMUNIDAD	\$ 260
---------------------------------	--------

Productividad

EVENTOS SOCIALES A LA COMUNIDAD	\$ 143
---------------------------------	--------

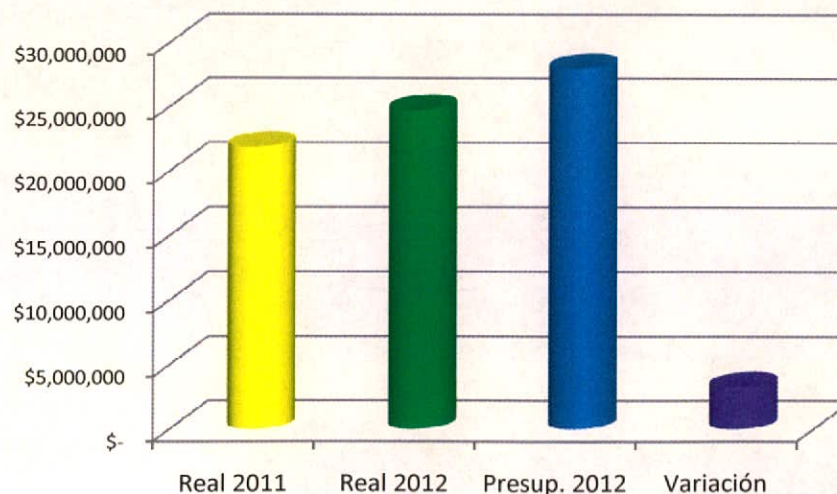


Tabla comparativa del Acumulado del Ejercicio
Enero - Marzo



MUNICIPIO DE SAN PEDRO GARZA GARCÍA
ADMINISTRACION 2009 - 2012



Secretaría Finanzas y Tesorería Municipal

Período del 1° de Enero al 31 de Marzo de 2012

DESARROLLO URBANO, ECOLOGÍA y OBRA PUBLICA

(Pesos)

Concepto	Información Enero - Marzo							Acumulado						
	Real 2011	Real 2012	Pronostico 2012	Variación		% del Subprog.	% de los ingresos Totales	Real 2011	Real 2012	Presup. 2012	Variación		% del Subprog.	% de los ingresos Totales
				Valor	%						Valor	%		
Control Urbano	\$ 3,389,000	\$ 4,721,110	\$ 4,860,901	\$ 139,792	3%	44%	1%	\$ 3,389,000	\$ 4,721,110	\$ 4,860,901	\$ 139,792	3%	44%	1%
Ecología	753,000	1,120,653	1,468,221	347,568	24%	10%	0%	753,000	1,120,653	1,468,221	347,568	24%	10%	0%
Obras Públicas y Prom. De Obras	3,341,000	4,890,983	4,929,922	38,939	1%	46%	1%	3,341,000	4,890,983	4,929,922	38,939	1%	46%	1%
Total	\$ 7,483,000	\$ 10,732,746	\$ 11,259,045	\$ 526,299	5%	100%	3%	\$ 7,483,000	\$ 10,732,746	\$ 11,259,045	\$ 526,299	5%	100%	3%

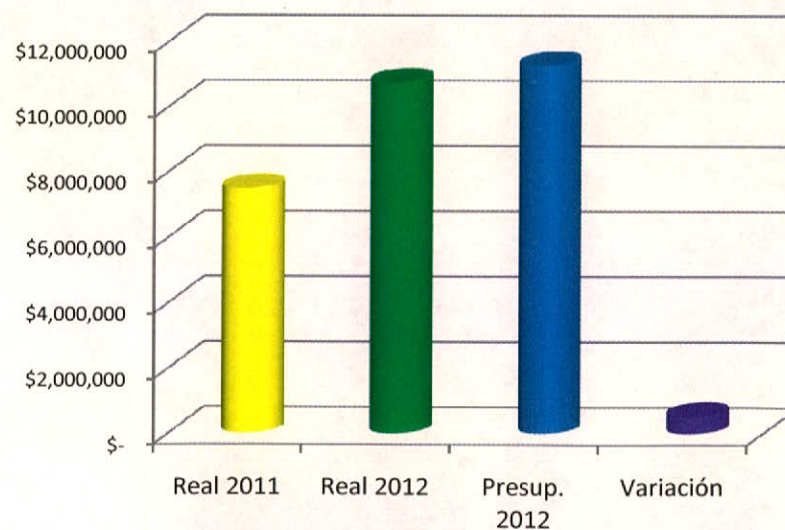


Tabla comparativa del Acumulado del Ejercicio
 Enero - Marzo



MUNICIPIO DE SAN PEDRO GARZA GARCÍA
ADMINISTRACION 2009 - 2012



Secretaría Finanzas y Tesorería Municipal

Período del 1° de Enero al 31 de Marzo de 2012

PREVISIÓN SOCIAL

(Pesos)

Concepto	Información Enero - Marzo							Acumulado						
	Real 2011	Real 2012	Pronostico 2012	Variación		% del Subprog.	% de los ingresos Totales	Real 2011	Real 2012	Presup. 2012	Variación		% del Subprog.	% de los ingresos Totales
				Valor	%						Valor	%		
Prestaciones a Trabajadores Jubilados y Pensionados	\$ 35,811,000	\$ 28,165,348	\$ 31,128,642	\$ 2,963,294	10%	69%	7%	\$ 35,811,000	\$ 28,165,348	\$ 31,128,642	\$ 2,963,294	10%	69%	7%
	8,958,000	12,377,746	12,013,399	(364,348)	-3%	31%	3%	8,958,000	12,377,746	12,013,399	(364,348)	-3%	31%	3%
Total	\$ 44,769,000	\$ 40,543,094	\$ 43,142,041	\$ 2,598,946	6%	100%	10%	\$ 44,769,000	\$ 40,543,094	\$ 43,142,041	\$ 2,598,946	6%	100%	10%

RELEVANTE

(Miles de Pesos)

Pagos Diferidos y/o Ppto por Ejercer en :	Importe
Prevision Social	
UNIFORMES (Ppto por Ejercer)	\$ 615
CONSULTA HOSPITALARIA	\$ 450
CONSULTAS MEDICAS	\$ 526
LABORATORIO Y RADIOLOGIA	\$ 865
APARATOS,ACCESORIOS MEDICOS MEDICOS	\$ 193

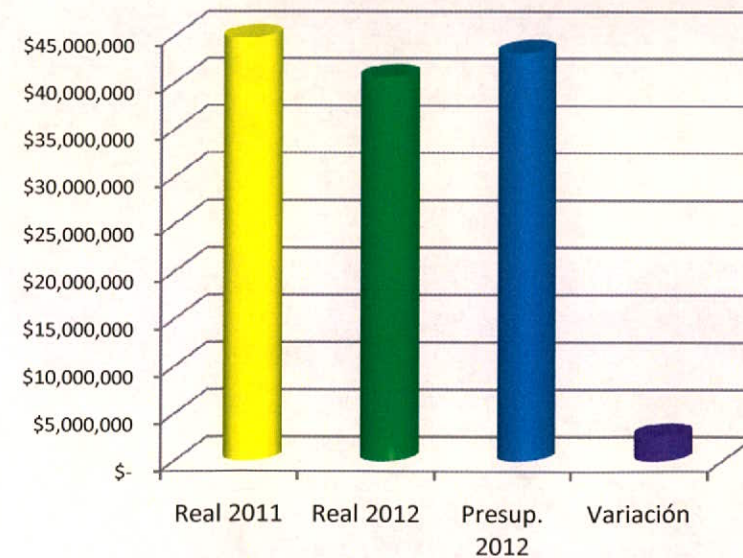


Tabla comparativa del Acumulado del Ejercicio Enero - Marzo



MUNICIPIO DE SAN PEDRO GARZA GARCÍA
ADMINISTRACION 2009 - 2012



Secretaría Finanzas y Tesorería Municipal

Período del 1° de Enero al 31 de Marzo de 2012

ADMINISTRACIÓN

(Pesos)

Concepto	Información Enero - Marzo							Acumulado						
	Real 2011	Real 2012	Pronostico 2012	Variación		% del Subprog.	% de los ingresos Totales	Real 2011	Real 2012	Presup. 2012	Variación		% del Subprog.	% de los ingresos Totales
				Valor	%						Valor	%		
Administración de la Función Pública	\$ 6,505,000	\$ 6,976,733	\$ 7,431,220	\$ 454,487	6%	13%	2%	\$ 6,505,000	\$ 6,976,733	\$ 7,431,220	\$ 454,487	6%	13%	2%
Administración Hacendaria	12,355,000	11,726,329	12,894,915	1,168,586	9%	22%	3%	12,355,000	11,726,329	12,894,915	1,168,586	9%	22%	3%
Administración de Servicios	25,571,000	33,488,247	34,973,459	1,485,212	4%	64%	8%	25,571,000	33,488,247	34,973,459	1,485,212	4%	64%	8%
Total	\$ 44,431,000	\$ 52,191,309	\$ 55,299,595	\$ 3,108,285	6%	100%	13%	\$ 44,431,000	\$ 52,191,309	\$ 55,299,595	\$ 3,108,285	6%	100%	13%

RELEVANTE

Administración de Servicios :

Incremento en el gasto de ejercicio 2012 vs 2011 en la Dirección de Servicios Generales en virtud del traspaso de personal de S.S.P.V.

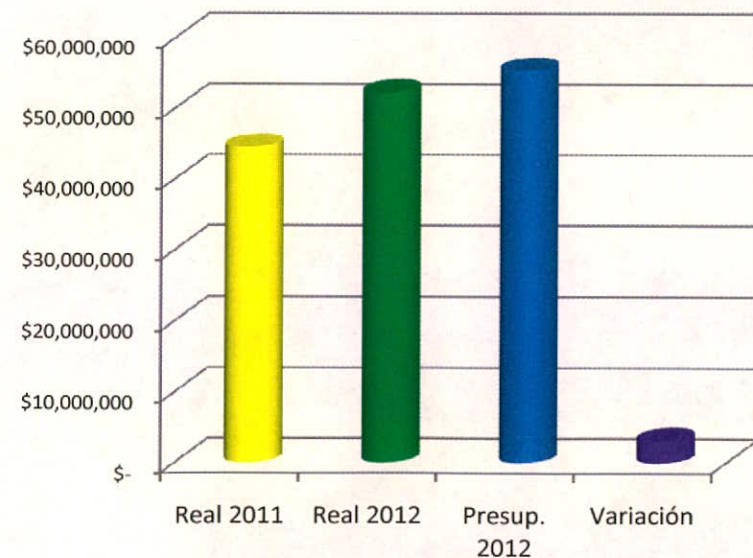


Tabla comparativa del Acumulado del Ejercicio
Enero - Marzo



MUNICIPIO DE SAN PEDRO GARZA GARCÍA
ADMINISTRACION 2009 - 2012



Secretaría Finanzas y Tesorería Municipal

Período del 1° de Enero al 31 de Marzo de 2012

INVERSIONES

(Pesos)

Concepto	Información Enero - Marzo							Acumulado						
	Real 2011	Real 2012	Pronostico 2012	Variación		% del Subprog.	% de los ingresos Totales	Real 2011	Real 2012	Presup. 2012	Variación		% del Subprog.	% de los ingresos Totales
				Valor	%						Valor	%		
Inversión en Obra Pública	\$ 38,230,000	\$ 109,213,541	\$ 112,685,355	\$ 3,471,814	3%	88%	27%	\$ 38,230,000	\$ 109,213,541	\$ 112,685,355	\$ 3,471,814	3%	88%	27%
Inversión en Activo Fijo	44,456,000	15,357,454	6,000,000	(9,357,454)	-156%	12%	4%	44,456,000	15,357,454	6,000,000	(9,357,454)	-156%	12%	4%
Total	\$ 82,686,000	\$ 124,570,996	\$ 118,685,355	\$ (5,885,640)	-5%	100%	30%	\$ 82,686,000	\$ 124,570,996	\$ 118,685,355	\$ (5,885,640)	-5%	100%	30%

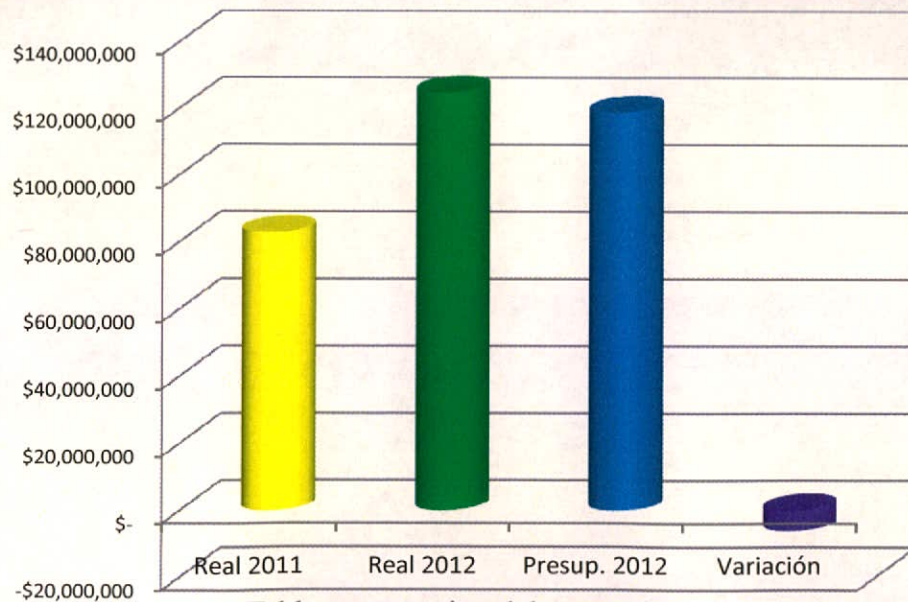


Tabla comparativa del Acumulado del Ejercicio
Enero - Marzo



AMORTIZACIÓN DE LA DEUDA

(Pesos)

Concepto	Información Enero - Marzo							Acumulado						
	Real 2011	Real 2012	Pronostico 2012	Variación		% del Subprog.	% de los ingresos Totales	Real 2011	Real 2012	Presup. 2012	Variación		% del Subprog.	% de los ingresos Totales
				Valor	%						Valor	%		
Amortización de la Deuda	\$ 3,490,000	\$ 8,048,902	\$ 8,056,794	\$ 7,892	0%	16%	2%	\$ 3,490,000	\$ 8,048,902	\$ 8,056,794	\$ 7,892	0%	16%	2%
Gastos Financieros	3,380,000	5,273,962	5,296,682	22,721	0%	10%	1%	3,380,000	5,273,962	5,296,682	22,721	0%	10%	1%
Adefas	-	37,598,583	15,000,000	(22,598,583)	-151%	74%	9%	-	37,598,583	15,000,000	(22,598,583)	-151%	74%	9%
Total	\$ 6,870,000	\$ 50,921,446	\$ 28,353,476	\$ (22,567,970)	-80%	100%	12%	\$ 6,870,000	\$ 50,921,446	\$ 28,353,476	\$ (22,567,970)	-80%	100%	12%

ADEFAS (Gasto Administrativo – Operac.)

1.- En el 2011, las ADEFAS del ejercicio 2010 se incluyeron en los programas de las Dependencias Municipales. En el ejercicio 2012 la Nueva Contabilidad Gubernamental establece la separación del gasto de ejercicios, para una mejor comparación del ejercicio presupuestal.

2.- Al cierre del ejercicio 2011 existe en Bancos e Inversiones \$ 124 millones 044 mil pesos, para el pago de obras en proceso y gasto administrativo operacional que corresponde al 2011 y se recibe en el 2012.

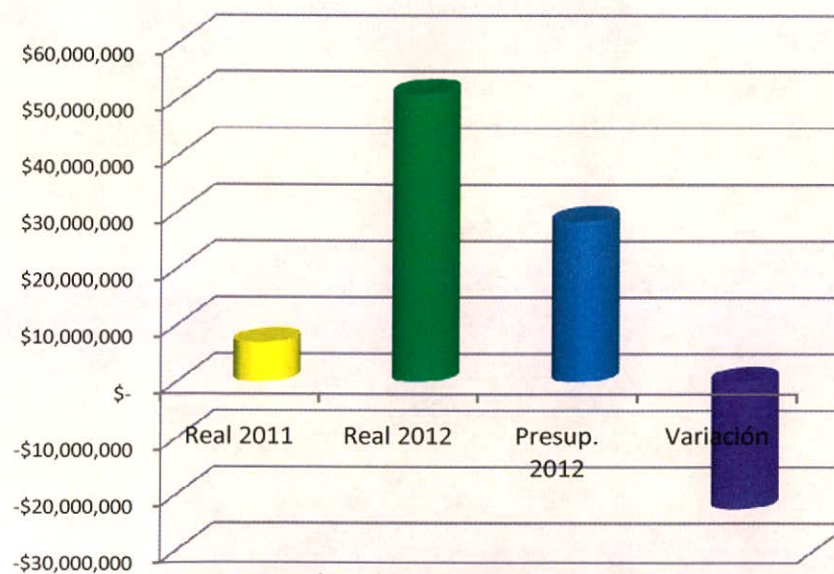


Tabla comparativa del Acumulado del Ejercicio
Enero - Marzo



MUNICIPIO DE SAN PEDRO GARZA GARCÍA
ADMINISTRACION 2009 - 2012



Secretaría Finanzas y Tesorería Municipal

Período del 1° de Enero al 31 de Marzo de 2012

ORGANISMOS DESCENTRALIZADOS

(Pesos)

Concepto	Información Enero - Marzo							Acumulado						
	Real 2011	Real 2012	Pronostico 2012	Variación		% del Subprog.	% de los ingresos Totales	Real 2011	Real 2012	Presup. 2012	Variación		% del Subprog.	% de los ingresos Totales
				Valor	%						Valor	%		
Instituto de Planeación Urbana	\$ 2,402,000	\$ 3,573,209	\$ 3,573,209	\$ -	0%	21%	1%	\$ 2,402,000	\$ 3,573,209	\$ 3,573,209	\$ -	0%	21%	1%
Instituto Municipal de la Familia	842,000	874,396	874,396	-	0%	5%	0%	842,000	874,396	874,396	-	0%	5%	0%
Instituto de la Juventud SUTSMP (SINDICATO MUNICIPAL)	2,815,000	1,408,890	1,408,890	(0)	0%	8%	0%	2,815,000	1,408,890	1,408,890	(0)	0%	8%	0%
	9,157,000	11,029,346	12,030,812	1,001,466	8%	65%	3%	9,157,000	11,029,346	12,030,812	1,001,466	8%	65%	3%
Total	\$ 15,216,000	\$ 16,885,841	\$ 17,887,307	\$ 1,001,466	6%	100%	4%	\$ 15,216,000	\$ 16,885,841	\$ 17,887,307	\$ 1,001,466	6%	100%	4%

RELEVANTE

En virtud de la Armonización Contable, en este Programa se incluye a partir del ejercicio 2012 las transferencias establecidas en el convenio sindical y la nomina del personal comisionado en el Organismo SUTSMP.

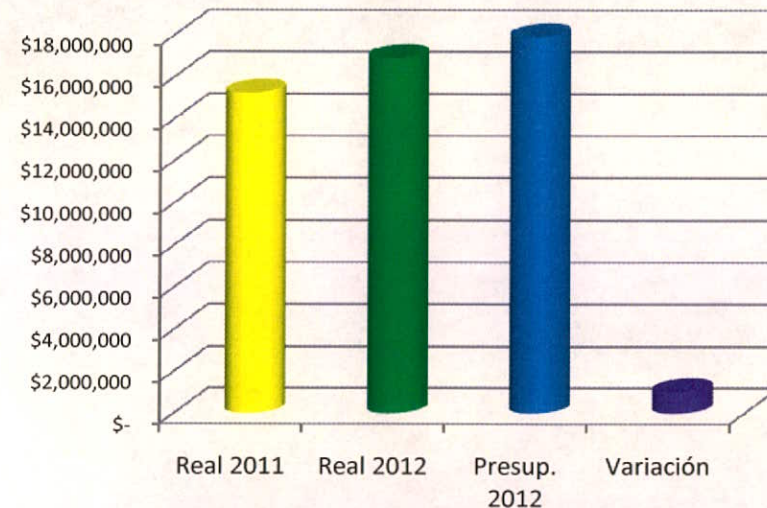


Tabla comparativa del Acumulado del Ejercicio
Enero - Marzo



MUNICIPIO DE SAN PEDRO GARZA GARCÍA
ADMINISTRACION 2009 - 2012



Secretaría Finanzas y Tesorería Municipal

Período del 1° de Enero al 31 de Marzo de 2012

RAMO 33 Y PROGRAMAS FEDERALES

(Pesos)

Concepto	Información Enero - Marzo							Acumulado						
	Real 2011	Real 2012	Pronostico 2012	Variación		% del Subprog.	% de los ingresos Totales	Real 2011	Real 2012	Presup. 2012	Variación		% del Subprog.	% de los ingresos Totales
				Valor	%						Valor	%		
FONDO IV FORTAMUN	\$ 1,336,000	\$ -	\$ -	-	0%	0%	0%	\$ 1,336,000	\$ -	\$ -	-	0%	0%	0%
FONDO III FAISM	-	-	-	-	0%	0%	0%	-	-	-	-	0%	0%	0%
Total	\$ 1,336,000	\$ -	\$ -	-	0%	0%	0%	\$ 1,336,000	\$ -	\$ -	-	0%	0%	0%

(Pesos)

Concepto	Información Enero - Marzo							Acumulado						
	Real 2011	Real 2012	Pronostico 2012	Variación		% del Subprog.	% de los ingresos Totales	Real 2011	Real 2012	Presup. 2012	Variación		% del Subprog.	% de los ingresos Totales
				Valor	%						Valor	%		
SUBSEMUN	\$ -	\$ -	\$ -	-	0%	0%	0%	\$ -	\$ -	\$ -	-	0%	0%	0%
PYMES	-	-	-	-	0%	0%	0%	-	-	-	-	0%	0%	0%
HABITAT	218,000	-	-	-	0%	0%	0%	218,000	-	-	-	0%	0%	0%
RESCATE DE ESPACIOS P	1,948,000	-	-	-	0%	0%	0%	1,948,000	-	-	-	0%	0%	0%
APAZU DE CONAGUA	-	-	-	-	0%	0%	0%	-	-	-	-	0%	0%	0%
CONACULTA	-	-	-	-	0%	0%	0%	-	-	-	-	0%	0%	0%
ATLAS DE RIESGOS	-	-	-	-	0%	0%	0%	-	-	-	-	0%	0%	0%
Total	\$ 2,166,000	\$ -	\$ -	-	0%	0%	0%	\$ 2,166,000	\$ -	\$ -	-	0%	0%	0%

RELEVANTE

Estos programas aun no se ejercen.

Tabla comparativa del Acumulado del Ejercicio
Enero - Marzo



BALANZA DE COMPROBACION

Municipio de San Pedro Garza García, N. L.

Balanza de cuentas del mes de Marzo del 2012

Fecha: Martes, 24 de Abril de 2012, 04:22:45 p.m.



Página: 1

	Saldo Anterior		Movimientos del Mes		Saldo Actual	
	Cargos	Creditos	Cargos	Creditos	Cargos	Creditos
0101 FONDOS FIJOS	545,599.88		17,500.00	24,218.06	538,881.82	
0101 0001 FONDOS FIJOS	268,665.41		5,500.00	2,218.06	271,947.35	
0101 0002 FONDOS PARA CAJAS DE INGRESOS	31,200.00		2,000.00	22,000.00	11,200.00	
0101 0003 FONDOS REVOLVENTES	245,734.47		10,000.00		255,734.47	
0102 INVERSIONES EN VALORES	241,633,517.33		161,128,295.55	222,177,204.95	180,584,607.93	
0102 0001 INVERSIONES EN VALORES	230,973,450.18		154,590,859.50	216,786,685.10	168,777,624.58	
0102 0002 INVERSIONES EN VALORES	5,644,967.95		298,853.16	5,390,519.85	553,301.26	
0102 0003 INVERSIONES EN VALORES	5,015,099.20		6,238,582.89		11,253,682.09	
0103 BANCOS CUENTAS DE CHEQUES	36,780,441.33		451,748,157.69	455,441,351.57	33,087,247.45	
0103 0001 BANCOS CUENTA DE CHEQUES	28,350,720.57		351,584,467.94	350,415,027.26	29,520,161.25	
0103 0002 CUENTAS DE CHEQUES RECURSOS	1,880,973.23		94,982,494.95	95,346,324.31	1,517,143.87	
0103 0003 CUENTAS DE CHEQUES RECURSOS	6,548,747.53		5,181,194.80	6,200,000.00	5,529,942.33	
0103 0004 CADENAS PRODUCTIVAS NAFINSA				3,480,000.00		3,480,000.00
0104 DOCUMENTO POR COBRAR	1,523,598.56		44,524.00	1,039,903.00	528,219.56	
0104 0001 CHEQUES DEVUELTOS	139,379.42				139,379.42	
0104 0002 CHEQUES DEVUELTOS ADMON	1,348,359.15		44,524.00	1,039,903.00	352,980.15	
0104 0003 CUENTAS POR COBRAR	35,859.99				35,859.99	
0105 DEPOSITOS EN GARANTIA	11,874,902.32				11,874,902.32	
0105 0001 DEPOSITOS EN GARANTIA ADMON	40,910.00				40,910.00	
0105 0002 DEPOSITOS EN GARANTIA FIDEICOM	5,689,471.16				5,689,471.16	
0105 0003 DEPOSITOS EN GARANTIA FIDEICOM	1,724,140.51				1,724,140.51	
0105 0004 DEPOSITOS EN GARANTIA ADMON 09	4,420,380.65				4,420,380.65	
0106 DEUDORES DIVERSOS	15,462,354.43		3,481,456.00	1,537,708.71	17,406,101.72	
0106 0001 DEUDORES ADMINISTRACIÓN	116,681.60				116,681.60	
0106 0002 DEUDORES TESORERIA	15,345,672.83		3,481,456.00	1,537,708.71	17,289,420.12	
0107 GASTOS POR COMPROBAR	3,152,328.04		615,822.84	529,381.31	3,238,769.57	
0107 0387 INSTITUTO DE LA JUVENTUD	4,094.80				4,094.80	
0107 5301 PRESIDENCIA	87,580.00		46,600.00	87,580.00	46,600.00	
0107 5302 SRIA DEL REPUBLICANO AYUNTAMIE	30,280.00		20,000.00	361.28	49,918.72	
0107 5303 SRIA DE FINANZAS Y TESORERIA	953,373.41		120,101.79	61,995.94	1,011,479.26	
0107 5304 SRIA DE ADMINISTRACION	363,108.88		144,567.77	124,158.88	383,517.77	
0107 5306 SRIA DE DESARROLLO SOCIAL Y HU	129,464.03		70,760.00	78,429.48	121,794.55	
0107 5308 SRIA DE SEGURIDAD MUNICIPAL	156,153.30		47,275.00		203,428.30	
0107 5309 SRIA DE OBRAS PUBLICAS	48,901.68		53,404.37	78,579.35	23,726.70	
0107 5310 SRIA DE SERVICIOS PUBLICOS	1,253,425.26		45,646.79	20,600.00	1,278,472.05	
0107 5311 SRIA DE LA CONTRALORIA Y TRANS	42,500.00		51,467.12	12,500.00	81,467.12	
0107 5312 SECRETARIA DE CULTURA	83,446.68		16,000.00	65,176.38	34,270.30	
0108 INVERSIONES EN ACTIVO	5,172,200.08		10,185,254.25	0.01	15,357,454.32	
0108 0001 R. AYUNTAMIENTO						
0108 0002 OFICINA ADMINISTRATIVA	64,380.00		46,760.76		111,140.76	
0108 0005 OF. DEL SRI. DEL AYUNTAMIENTO			96,497.64		96,497.64	
0108 0008 COORDINACION DE PASAPORTES Y			878.00		878.00	
0108 0009 COORD. DE MEDIACION			11,959.61	0.01	11,959.60	

Municipio de San Pedro Garza García, N. L.

Balanza de cuentas del mes de Marzo del 2012

Fecha: Martes, 24 de Abril de 2012, 04:22:45 p.m.



Página: 2

	Saldo Anterior		Movimientos del Mes		Saldo Actual	
	Cargos	Creditos	Cargos	Creditos	Cargos	Creditos
0108 0011 DIRECCION DE JUECES CALIFICADO	8,050.40		19,465.78		27,516.18	
0108 0012 DIR. DE PARTICIPACION CIUDADAN	232,100.21		747,904.38		980,004.59	
0108 0013 OF. DEL SRIO. DE FINANZAS Y TE	35,589.96				35,589.96	
0108 0014 DIRECCION DE INGRESOS	11,598.84		239,336.23		250,935.07	
0108 0015 DIRECCION DE EGRESOS	19,198.00		11,930.60		31,128.60	
0108 0016 DIRECCION DE PATRIMONIO			19,722.76		19,722.76	
0108 0019 DIRECCION DE RECURSOS	3,148.24		8,965.64		12,113.88	
0108 0020 DIRECCION DE SERVICIOS MEDICOS	23,659.72				23,659.72	
0108 0021 DIRECCION DE SISTEMAS			13,961.76		13,961.76	
0108 0028 DIRECCION DE DEPORTES	719.20				719.20	
0108 0038 DIRECCION DE PRODUCTIVIDAD Y F	104,977.09				104,977.09	
0108 0040 DIRECCION DE DESARROLLO	38,755.60				38,755.60	
0108 0042 COORDINACION DE CENTROS			20,237.36		20,237.36	
0108 0044 COORDINACION CASA CLUB DEL	1,199.00				1,199.00	
0108 0046 COORDINACION DE CENDI II	28,047.36		1,300.36		29,347.72	
0108 0048 COORDINACION DE CENDI V			10,453.92		10,453.92	
0108 0052 OF. DEL SRIO. DE CONTROL URBAN	7,986.60				7,986.60	
0108 0056 OF. DEL SRIO. DE SEGURIDAD MPA	3,113,048.44				3,113,048.44	
0108 0059 COORDINACION DE COMUNICACION	1,305,425.38		8,899,499.99		10,204,925.37	
0108 0062 OF. DEL SRIO. DE OBRAS PUBLICA	13,076.92		32,996.20		46,073.12	
0108 0070 DIRECCION OPERATIVA			3,383.26		3,383.26	
0108 0076 OF. DEL SRIO DE CULTURA	71,343.76				71,343.76	
0108 0083 DIRECCION DE AUDITORIO SAN PED	78,114.40				78,114.40	
0108 0098 OFICINA DE MEDIO AMBIENTE Y DE	11,780.96				11,780.96	
0109 INVERSION EN OBRAS PUBLICAS	44,126,854.68		25,498,689.06		69,625,543.74	
0109 0001 PRESUPUESTO OBRA PUB. 2010	529,701.90				529,701.90	
0109 0003 OBRA PUBLICA MPAL REC.PROPIOS	24,035,743.45		22,245,753.54		46,281,496.99	
0109 0004 PROYECTO ANDADORES	19,561,409.33		3,252,935.52		22,814,344.85	
0110 INVERSION EN OB. PUB. RECURSOS	37,861,727.01		1,726,270.46		39,587,997.47	
0110 0001 OBRA PUBLICA RAMO 33 FISM	1,318,861.77		71,310.40		1,390,172.17	
0110 0003 OBRA PUBLICA RESC.ESP.PUBLICOS	262,634.90		454,219.42		716,854.32	
0110 0005 PROGRAMA HABITAT 2012	165,639.54				165,639.54	
0110 0006 PROGRAMA CONAGUA	36,114,590.80		1,200,740.64		37,315,331.44	
0111 CUENTAS PUENTE		4,906.26				4,906.26
0111 0111 CUENTA PUENTE		4,906.26				4,906.26
0200 ACREEDORES DIVERSOS		17,492,407.82	16,132,214.22	21,831,831.50		23,192,025.10
0200 0001 ISR		4,729,834.54	4,737,459.45	8,976,474.73		8,968,849.82
0200 0002 RETENCIONES SOBRE OBRAS		167,441.12		14,957.53		182,398.65
0200 0003 Retenciones sindicato			3,542,557.08	3,833,863.99		291,306.91
0200 0004 DEDUCCIONES NOMINAS		5,783,402.86	7,847,095.23	8,509,010.38		6,445,318.01
0200 0005 PAGO A PROVEEDORES		885,748.31	196.20	17,363.37		902,915.48
0200 0007 ACREEDORES POR DEPOSITOS EN		124,104.31				124,104.31
0200 0008 DEP. EN GARANTIAS INCUBADORAS		28,800.00		3,200.00		32,000.00

Municipio de San Pedro Garza García, N. L.

Balanza de cuentas del mes de Marzo del 2012

Fecha: Martes, 24 de Abril de 2012, 04:22:45 p.m.



Página: 3

	Saldo Anterior		Movimientos del Mes		Saldo Actual	
	Cargos	Creditos	Cargos	Creditos	Cargos	Creditos
0200 0009 DEP.EN GARANTIA			4,906.26		4,906.26	
0200 0012 ACREEDORES DIVERSOS		10,056.00				10,056.00
0200 0013 FONDO DE APORTACIONES		5,759,670.28		476,961.50		6,236,631.78
0200 0014 INGRESOS FERIA DE SAN PEDRO Y		3,350.40				3,350.40
0208 PROVEEDORES			2,034,209.71	2,034,209.71		
0208 0001 PROVEEDORES			2,034,209.71	2,034,209.71		
0208 0002 SERVICIOS MEDICOS						
0208 0003 CONTRATISTAS						
0300 RESULTADOS DEL EJERCICIO		124,044,441.51				124,044,441.51
0300 0002 RESULTADO DEL EJERCICIO		124,044,441.51				124,044,441.51
0401 ISAI		36,418,547.42	418,882.21	16,258,539.47		52,258,204.68
0401 0001 ADQUISICION DE INMUEBLES		36,282,550.99	11,508.00	15,820,204.48		52,091,247.47
0401 0020 RECARGOS I.S.A.I.		1,111,286.18		438,334.99		1,549,621.17
0401 1001 BONIFICACION I.S.A.I.	14,371.42		76,533.36		90,904.78	
0401 1020 BONIFICACION RECARGOS I.S.A.I.	960,918.33		330,840.85		1,291,759.18	
0402 PREDIAL		291,918,168.64	2,867,738.00	21,939,043.00		310,989,473.64
0402 0006 PREDIAL		326,208,140.00		18,692,388.00		344,900,528.00
0402 0007 REZAGO DE PREDIAL		15,735,619.00		2,570,214.00		18,305,833.00
0402 0010 PREDIAL DE MODER. CATASTRAL		4,881.00		881.00		5,762.00
0402 0011 REZAGO PREDIAL		21,964.00		3,843.00		25,807.00
0402 0019 RECARGOS PREDIAL		2,278,545.29		620,693.00		2,899,238.29
0402 0021 RECARGOS MODER. CATASTRAL		13,850.00		2,075.00		15,925.00
0402 0027 GASTOS DE EJECUCION PREDIAL		111,915.00		48,949.00		160,864.00
0402 1006 BONIFICACION PREDIAL	50,258,899.36		2,278,514.00		52,537,413.36	
0402 1007 BONIFICACION REZAGO DE PREDIAL	162,723.00		10,144.00		172,867.00	
0402 1019 BONIFICACION RECARGOS PREDIAL	2,006,052.29		556,991.00		2,563,043.29	
0402 1021 BONIF. RECARGOS MODER. CATAST.			1,224.00		1,224.00	
0402 1027 BONIFICACION GTS.EJEC. PREDIAL	29,071.00		20,865.00		49,936.00	
0403 DIVERSION Y ESPECTACULOS		224,548.75	12,430.00	36,891.95		249,010.70
0403 0014 DIVERSIONES Y ESPECTACULOS		225,475.00		36,891.95		262,366.95
0403 1014 BONIF. DIVERSIONES Y ESPEC.PUB	926.25		12,430.00		13,356.25	
0410 CONTRIBUCIONES 7 Y 17%		1,495,042.06				1,495,042.06
0410 0001 CESION AL MUNICIPIO 17 y 7%		1,495,042.06				1,495,042.06
0415 CONSTRUCCIONES Y URBANIZACION		3,133,711.83	2,156.51	1,756,396.38		4,887,951.70
0415 0001 APROB.PLANOS Y PERMISOS		1,081,275.77		684,276.18		1,765,551.95
0415 0004 NUMEROS OFICIALES P/CASA HABIT		4,045.03		3,073.45		7,118.48
0415 0005 PERMISO ROTURA DE PAVIMENTO		782,882.36		32,102.10		814,984.46
0415 0006 TRAMITE Y PRORROGA DE		454.29		151.43		605.72
0415 0007 SUBDIV., FUSIONES Y RELOTIFICA		54,513.00		41,793.30		96,306.30
0415 0008 INSCRIPCION DE NUEVOS FRACC.		26,331.66				26,331.66
0415 0010 ALINEAMIENTOS		4,884.00		3,532.18		8,416.18
0415 0012 REGIMEN EN CONDOMINIO VERTICAL		23,205.97		27,049.86		50,255.83
0415 0013 MODIFICACION DE LINEAMIENTOS		29,437.02		10,175.76		39,612.78

Municipio de San Pedro Garza García, N. L.

Balanza de cuentas del mes de Marzo del 2012

Fecha: Martes, 24 de Abril de 2012, 04:22:45 p.m.



Página: 4

	Saldo Anterior		Movimientos del Mes		Saldo Actual	
	Cargos	Creditos	Cargos	Creditos	Cargos	Creditos
0415 0014 REGULARIZACION USO DE EDIFIC.		7,773.99		3,298.06		11,072.05
0415 0015 LICENCIA DE USO DE EDIFICACION		819,625.20		871,808.91		1,691,434.11
0415 0016 LICENCIA DE USO DE SUELO		30,890.70		34,524.90		65,415.60
0415 0017 DEMOLICION		50,308.61		44,610.25		94,918.86
0415 0021 AUTORIZACION DE RASANTES		7,116.98				7,116.98
0415 0022 AUT. DE PROYECTO EJECUTIVO		196,915.02				196,915.02
0415 0023 AUT. CERTIF. CUMPLIMIENTO REQ.		7,116.98				7,116.98
0415 0024 AUTORIZACION DE MODIFICACION		7,086.68				7,086.68
0415 1001 BONIF.APROB.PLANOS Y	151.43		2,156.51		2,307.94	
0416 DIVERSOS DERECHOS		2,582,225.64	35,814.87	2,356,430.98		4,902,841.75
0416 0005 REVISION DE NOTAS DE I.S.A.I.		2,424.00		2,424.00		4,848.00
0416 0011 CERTIFICACIONES		6,262.48		8,227.62		14,490.10
0416 0012 Vo. Bo. DE NO INFRACCIONES		4,875.00		2,565.00		7,440.00
0416 0013 CONSTANCIA DE REFRENDO		6,178.12		8,600.94		14,779.06
0416 0024 RECARGOS DE DOCUMENTOS		368.72		66.48		435.20
0416 0025 RECARGOS LIMPIA Y		12,485.45	1,767.52	3,562.21		14,280.14
0416 0026 RECARGOS VIGILANCIA		217.44		652.34		869.78
0416 0028 LICENCIA PARA ANUNCIOS		885,356.92		1,248,306.36		2,133,663.28
0416 0030 REC.RAMAS Y BASURA				1,574.82		1,574.82
0416 0031 REC. LICENCIAS DE ANUNCIOS		15,007.50				15,007.50
0416 0034 RECARGOS		19,446.81		4,105.55		23,552.36
0416 0036 LIMPIA Y REC. DE DESECHOS		323,559.94		178,946.80		502,506.74
0416 0038 OCUPACIÓN DE LA VIA PÚBLICA (S		1,634.95		5,269.59		6,904.54
0416 0039 OCUPACION DE LA VIA PUBLICA		25,381.66		5,662.51		31,044.17
0416 0040 REPOSICION DE ARBOLADO		100,100.00		28,700.00		128,800.00
0416 0041 OCUPACIÓN VIA PÚBLICA SERVICIO		16,196.90		42,244.93		58,441.83
0416 0042 VIGILANCIA POLICIACA		21,744.60		54,361.50		76,106.10
0416 0043 TRAMITE DE PASAPORTES		764,821.14		390,300.00		1,155,121.14
0416 0046 SERVICIOS DE VIGILANCIA Y VIAL		289,327.36		227,162.00		516,489.36
0416 0048 ASESORIAS A INCUBADORAS		13,895.44		1,400.00		15,295.44
0416 0052 ESPEC. Y EVEN.PUBLICOS Y PRIVA		33,053.00		26,509.00		59,562.00
0416 0055 EVENT EN GRAL C/CONSUMO DE		242.28		3,028.50		3,270.78
0416 0056 EVENT. EN GRAL C/ VTA Y CONSUM		53,081.51		86,593.55		139,675.06
0416 0057 REV Y PERM DE TALA,TRANSPLANTE		62,253.66		20,110.28		82,363.94
0416 0059 SERVICIOS AMBIENTALES		4,845.60		6,057.00		10,902.60
0416 1025 BONIF.REC. LIMPIA Y REC.DESECH	8,973.38		761.95		9,735.33	
0416 1026 BONIFICACION REC VIGILANCIA	217.43				217.43	
0416 1028 BONIF. LICENCIA P/ANUNCIOS			18,171.00		18,171.00	
0416 1031 BONIF. GASTOS DE EJECUCION	7,598.72				7,598.72	
0416 1034 BONIF. RECARGOS	11,396.71				11,396.71	
0416 1036 BONIF. LIMPIA Y REC. DESECHOS	52,348.60		14,508.40		66,857.00	
0416 1052 BONIF.DE ESPEC. Y EVENTOS			606.00		606.00	
0417 INSCRIPCIONES Y REFRENDOS		961,015.79	3,706.51	2,183,860.59		3,141,169.87

Municipio de San Pedro Garza García, N. L.

Balanza de cuentas del mes de Marzo del 2012

Fecha: Martes, 24 de Abril de 2012, 04:22:45 p.m.



Página: 5

	Saldo Anterior		Movimientos del Mes		Saldo Actual	
	Cargos	Creditos	Cargos	Creditos	Cargos	Creditos
0417 0015 INSCRIPCION DE REFRENDOS		23,863.00				23,863.00
0417 0016 REFRENDOS DE ALCOHOLES		936,259.91		2,179,959.00		3,116,218.91
0417 0023 RECARGOS INSCRIPCION Y REFREN.		565.55		3,901.59		4,467.14
0417 0029 GASTOS EJEC. INSCRIPCION Y REF.		327.33				327.33
0417 1023 BONIF. RECARGOS INSCRIP. Y REF			3,706.51		3,706.51	
0418 EXPEDICION LICENCIAS Y PERMISO		1,573,809.93	83,794.31	888,624.53		2,378,640.15
0418 0020 EXAMENES MEDICOS		6,640.00		3,630.00		10,270.00
0418 0021 EXAMENES DE MANEJO		116,160.00		57,838.00		173,998.00
0418 0022 LICENCIA DE MANEJO		67,881.00		33,638.00		101,519.00
0418 0024 PERMISO DE NO ESTACIONARSE		1,372,556.74	5,936.00	396,478.66		1,763,099.40
0418 0025 CONTRAPRES. CONCESION		36,458.33		72,921.77		109,380.10
0418 0027 PERMISOS P. CIRC. CARGA PESADA		234,363.00		303,042.10		537,405.10
0418 0030 REP. DE PERMISIO PROV. NOVEL		2,541.00		1,089.00		3,630.00
0418 0034 SE*ALAMIENTO P. NO ESTACIONARSE		23,621.00		19,987.00		43,608.00
0418 1024 BONIF. PERMISO NO ESTACIONARSE	286,411.14		77,858.31		364,269.45	
0419 DERECHOS POR COOP OBRAS PUB		5,000,000.00		9,837.00		5,009,837.00
0419 0006 ADECUACION CALLE HUMBERTO				9,837.00		9,837.00
0419 0010 REALIZACION DE OBRAS VIALES EN		5,000,000.00				5,000,000.00
0421 DERECHOS FEDERALES		80,616.40				80,616.40
0421 0001 CONSESIONARIOS RIO STA. CATARIN		80,616.40				80,616.40
0425 ARREND. Y EXPLOT. BIENES MPALES		1,369,722.58	17,514.25	603,945.52		1,956,153.85
0425 0001 RENTA DE AREAS MUNICIPALES		154,867.20		46,147.92		201,015.12
0425 0002 RENTA DE AUDITORIO		620,000.00		210,000.00		830,000.00
0425 0005 RENTA DE SALON LA CIMA		14,800.00		7,200.00		22,000.00
0425 0006 RENTA SALON POLIV. V. MIRADOR		6,600.00		3,575.00		10,175.00
0425 0010 RENTA INCUBADORA NEGOCIOS S.P.		69,400.00		30,200.00		99,600.00
0425 0014 OTROS INGRESOS AUDITORIO S.P.		40,400.00		8,600.00		49,000.00
0425 0015 RENTA LOTE DE PANTEON MPAL.		29,925.15		6,057.00		35,982.15
0425 0017 CUOTAS ESTACIONAMIENTO MPAL.		87,100.50		46,985.60		134,086.10
0425 0021 RENTA SALON C. CULTURA SAN		18,300.00		18,450.00		36,750.00
0425 0022 PENSIONES ESTAC. MUNICIPAL		12,000.00		6,000.00		18,000.00
0425 0023 GIMNASIO CANTERAS		38,765.00		18,560.00		57,325.00
0425 0024 CTO. CULTURAL Y DEP. EL OBISPO		16,640.00		15,565.00		32,205.00
0425 0025 GIMNASIO SAN PEDRO 400		82,480.00		47,170.00		129,650.00
0425 0026 GIMNASIO CASCO JESUS D. GZZ.		98,940.00		63,930.00		162,870.00
0425 0027 GIMNASIO VISTA MONTAÑA		12,450.00		6,550.00		19,000.00
0425 0028 CTO. ATENCION JUV. S. PEDRO RAZA		48,800.00		40,425.00		89,225.00
0425 0029 LIGAS DEPORTIVAS		14,326.00		19,560.00		33,886.00
0425 0030 EVENTOS DEPORTIVOS		17,550.00				17,550.00
0425 0031 Cuotas C. de la Cultura S. Pedro		7,700.00		5,500.00		13,200.00
0425 0032 Cuotas C. Cult. Vista Montaña		7,590.00		1,530.00		9,120.00
0425 0033 Cuotas C. Cult. La Cima		1,600.00		1,940.00		3,540.00
0425 1002 BONIF. RENTA DE AUDITORIO	24,000.00		16,000.00		40,000.00	

Municipio de San Pedro Garza García, N. L.

Balanza de cuentas del mes de Marzo del 2012

Fecha: Martes, 24 de Abril de 2012, 04:22:45 p.m.



Página: 6

	Saldo Anterior		Movimientos del Mes		Saldo Actual	
	Cargos	Creditos	Cargos	Creditos	Cargos	Creditos
0425 1015 BONIF.RENTA LOTE PANTEION MPAL	6,511.27		1,514.25		8,025.52	
0426 VENTAS DE BIENES MUNICIPALES		216,353.68		21,920.22		238,273.90
0426 0011 VENTA DE TERRENOS MUNICIPALES		178,700.00		500.00		179,200.00
0426 0015 VENTA TERRENO MIRADOR		6,253.68		7,020.22		13,273.90
0426 0016 GAVETAS DEL PANTEON MUNICIPAL		31,400.00		14,400.00		45,800.00
0427 RENDIMIENTOS BANCARIOS		1,517,539.79		915,088.14		2,432,627.93
0427 0025 RENDIMIENTOS BANCARIOS		1,517,539.79		915,088.14		2,432,627.93
0428 DIVERSOS PRODUCTOS		736,968.79	605.70	550,418.41		1,286,781.50
0428 0001 CURSOS Y CUOTAS KIOSCO		14,695.50		8,799.00		23,494.50
0428 0002 CURSOS Y CUOTAS KIOSCO		13,159.50		10,335.00		23,494.50
0428 0003 CURSOS Y CUOTAS KIOSCO GZA		3,521.00		2,128.50		5,649.50
0428 0004 CURSOS Y CUOTAS K. GCIA NARANJ		6,170.50		2,794.00		8,964.50
0428 0005 CURSOS Y CUOTAS K.TAMPIQUITO		8,392.00		3,872.50		12,264.50
0428 0006 CURSOS Y CUOTAS V.DEL MIRADOR		9,555.50		5,188.00		14,743.50
0428 0007 CURSOS Y CUOTAS K.SAUCES		7,414.00		5,015.00		12,429.00
0428 0008 CURSOS Y CUOTAS K.V.MONTAÑA		701.00		788.00		1,489.00
0428 0009 CURSOS Y CUOTAS K.LOS PINOS		3,186.50		1,580.50		4,767.00
0428 0016 INHUMACIONES Y EXHUMACIONES		23,035.69		8,358.81		31,394.50
0428 0017 RECIBOS DE AGUA		862.00				862.00
0428 0019 COPIA DE PLANOS OFICIALES		937.67		416.73		1,354.40
0428 0021 COPIA FOTOSTATICA DE		149.00				149.00
0428 0022 FOTOGRAFIAS DE PASAPORTES		243,405.00		117,262.00		360,667.00
0428 0024 CONCURSO DE OBRAS PUBLICAS		12,750.00		4,500.00		17,250.00
0428 0025 COPIAS SIMPLES		3,317.32		2,354.37		5,671.69
0428 0033 CONCURSOS DE ADQUISICIONES				2,500.00		2,500.00
0428 0034 OTROS ING. DES.SOCIAL Y HUMANO		1.00				1.00
0428 0039 TIENDA DE MUJERES PRODUCTIVAS		1,159.00		2,100.00		3,259.00
0428 0040 DIF TALLER DE MAQUILA				3,820.00		3,820.00
0428 0043 COPIAS INCUBADORA		47.00		157.00		204.00
0428 0046 TALLERES PRODUCTIVOS DE		31,795.00		22,032.00		53,827.00
0428 0050 DIF CTRO ATENCION PSICOLOGICA		3,755.00		2,850.00		6,605.00
0428 0051 CENTRO DES.INTEGRAL SAN PEDRO		69,520.00		71,850.00		141,370.00
0428 0052 DIF INGRESOS CTOS COMUNITARIOS		660.00				660.00
0428 0057 DIF CTRO.DESARROLLO INTEGRAL 1				70,020.00		70,020.00
0428 0058 DIF CTRO.DESARROLLO INTEGRAL 2				93,880.00		93,880.00
0428 0059 DIF CTRO.DESARROLLO INTEGRAL 3		7,590.00		10,300.00		17,890.00
0428 0060 DIF INGRESOS CASA CLUB		8,520.00		5,160.00		13,680.00
0428 0061 DIF ASISTENCIA SOCIAL		18,114.00		5,606.00		23,720.00
0428 0062 DIF CTRO.DESARROLLO INTEGRAL 5				23,220.00		23,220.00
0428 0065 PROTECCION CIVIL Vo.Bo.		29,673.00		35,429.00		65,102.00
0428 0067 IMPACTO VIAL Vo.Bo.		32,706.00		7,268.00		39,974.00
0428 0068 EST.DE VTA.BEBIDAS ALCOHOLICAS		13,325.40		6,047.00		19,372.40
0428 0069 MTTO.PINTURA EXCLUSIVOS RESIDE		49,086.00		8,787.00		57,873.00

Municipio de San Pedro Garza García, N. L.

Balanza de cuentas del mes de Marzo del 2012

Fecha: Martes, 24 de Abril de 2012, 04:22:45 p.m.



Página: 7

	Saldo Anterior		Movimientos del Mes		Saldo Actual	
	Cargos	Creditos	Cargos	Creditos	Cargos	Creditos
0428 0071 STANDS DE EXPOSICIONES		122,400.00		6,000.00		128,400.00
0428 1016 BONIF. INHUMACIONES Y EXHUMACI	2,634.79		605.70		3,240.49	
0431 0001 MULTAS		2,275,246.43	1,472,714.42	4,478,563.07		5,281,095.08
0431 0002 MULTAS DE TRANSITO		986,596.42		2,002,915.88		2,989,512.30
0431 0003 MULTAS DE APODACA			994.80	994.80		
0431 0004 MULTAS DE ESCOBEDO						
0431 0005 MULTAS DE GUADALUPE			8,325.92	8,325.92		
0431 0006 MULTAS DE MONTERREY			7,965.39	7,965.39		
0431 0007 MULTAS DE SAN NICOLAS			458.64	458.64		
0431 0007 MULTAS DE SANTA CATARINA			1,329.88	1,329.88		
0431 0010 MULTA FALTA PERMISO DE		1,610,292.83		1,212,774.35		2,823,067.18
0431 0015 MULTAS DE POLICIA		16,608.60		11,677.88		28,286.48
0431 0023 SANCION LICENCIA DE ANUNCIOS		360,742.45		133,133.85		493,876.30
0431 0024 MULTA FALTAS ART.14 FRACC.IX		11,297.71		10,832.04		22,129.75
0431 0027 MULTAS DE GARCIA N.L.						
0431 0028 MULTA X DERRIBO DE ARBOLADO		36,342.00		771,546.44		807,888.44
0431 0031 MULTAS DE CONTROL AMBIENTAL		6,057.00				6,057.00
0431 0045 CONVENIO MULTAS DE TRANSITO				5,085.00		5,085.00
0431 0048 MULTA SANCIONES PREDIAL		930,945.00		307,680.00		1,238,625.00
0431 0049 MULTA PREDIAL DE		21,964.00		3,843.00		25,807.00
0431 0050 MULTA POR FALTA DE PERM. ROTUR						
0431 1001 BONIFIC. MULTAS TRANSITO	49,514.07		17,046.92		66,560.99	
0431 1010 BONIF.MULTA FALTA PERM.CONSTR.	708,393.31		669,346.81		1,377,740.12	
0431 1023 BONIF. SANCION LICENCIAS ANUNC			272.57		272.57	
0431 1028 BONIF.MULTA X DERRIBO ARBOLADO	21,805.20		456,346.49		478,151.69	
0431 1048 BONIF. MULTAS SANCIONES PREDIA	925,887.00		307,680.00		1,233,567.00	
0431 1049 BONIF.MULTAS PREDIAL MOD.CATAS			2,947.00		2,947.00	
0432 0019 RECARGOS PREDIAL		23,169.99	1,648,379.25	1,625,209.26		
0432 0020 RECARGOS I.S.A.I.		1,995.00	605,861.00	603,866.00		
0432 0021 RECARGOS MODER. CATASTRAL		45,911.97	287,877.76	241,965.79		
0432 0023 RECARGOS INSCRIPCION Y REFREN.						
0432 0024 RECARGOS DE DOCUMENTOS			66.48	66.48		
0432 0025 RECARGOS LIMPIA Y			3,562.21	3,562.21		
0432 0026 RECARGOS VIGILANCIA			652.34	652.34		
0432 0028 REC. LICENCIAS DE ANUNCIOS						
0432 0034 RECARGOS			3,309.55	3,309.55		
0432 1019 BONIFICACION RECARGOS PREDIAL	1,798.00		545,847.00	547,645.00		
0432 1020 BONIFICACION RECARGOS I.S.A.I.	22,938.98		198,673.44	221,612.42		
0432 1024 BONIFICACION RECARGOS DE DOC.						
0432 1025 BONIF.REC. LIMPIA Y REC.DESECH			2,529.47	2,529.47		
0432 1026 BONIFICACION VIGILANCIA						
0432 1034 BONIF. RECARGOS						

Municipio de San Pedro Garza García, N. L.

Balanza de cuentas del mes de Marzo del 2012

Fecha: Martes, 24 de Abril de 2012, 04:22:45 p.m.



Página: 8

	Saldo Anterior		Movimientos del Mes		Saldo Actual	
	Cargos	Creditos	Cargos	Creditos	Cargos	Creditos
0433 GASTOS DE EJECUCION			69,814.00	69,814.00		
0433 0027 GASTOS DE EJECUCION PREDIAL			48,949.00	48,949.00		
0433 0029 GASTOS EJEC. INSCRIPCION Y REF.						
0433 0031 GASTOS DE EJECUCION						
0433 1027 BONIFICACION GTS. EJEC. PREDIAL			20,865.00	20,865.00		
0433 1031 BONIF. GASTOS DE EJECUCION						
0434 DIVERSOS APROVECHAMIENTOS		1,658,179.43	207,392.95	1,315,262.92		2,766,049.40
0434 0025 DIVERSOS APROVECHAMIENTOS		66,245.44				66,245.44
0434 0026 INTERESES POR FINANCIAMIENTO		3,166.50		3,624.78		6,791.28
0434 0031 APORT. DE EMP. P/CLINICA MPAL.		1,039,604.19		799,604.90		1,839,209.09
0434 0040 INDEMNIZACION CHEQUE DEV. 20%		582,606.15		207,980.60		790,586.75
0434 0041 INDEM.DA*OS AL MPIO.ACCID.VIAL		479,320.43		198,545.24		677,865.67
0434 0047 APORT. INFAMILIA CLINICA MPAL.		10,751.70		21,503.40		32,255.10
0434 0064 CARGA PESADA MTTO DE		45,977.00		84,004.00		129,981.00
0434 1026 BONIF. INTERESES POR FINANCI.	758.50		1,959.35		2,717.85	
0434 1040 BONIF. INDEM. CHEQUE DEV. 20%	568,733.48		205,433.60		774,167.08	
0435 DONATIVOS		1,776,574.61		28,617.78		1,805,192.39
0435 0003 DONATIVO A S.S.P.V.		46,922.50		992.10		47,914.60
0435 0004 DONATIVO A D.I.F.		60,000.00				60,000.00
0435 0005 DONATIVOS SRIA. SERVICIOS PUBL		1,500,000.00				1,500,000.00
0435 0008 DONATIVOS TESORERIA		94,687.17		27,625.68		122,312.85
0435 0017 DONAVITOS SECRETARIA DE		74,964.94				74,964.94
0440 PARTICIPACIONES		44,340,181.00	33,908,364.00	51,165,334.00		61,597,151.00
0440 0001 FONDO GENERAL		44,340,181.00	33,908,364.00	51,165,334.00		61,597,151.00
0441 OTRAS PARTICIPACIONES		11,361,318.00		4,641,082.00		16,002,400.00
0441 0002 I. S. A. N.		484,408.00		402,440.00		886,848.00
0441 0003 I. E. P. S.		1,413,597.00		908,492.00		2,322,089.00
0441 0005 FONDO DE FOMENTO MUNICIPAL		6,477,438.00		2,088,713.00		8,566,151.00
0441 0006 FONDO DE FISCALIZACION		2,013,395.00		648,690.00		2,662,085.00
0441 0011 RECAUD. VENTA GASOLINA Y DIESEL		972,480.00		592,747.00		1,565,227.00
0442 IMPUESTO DE TENENCIA		3,275,429.00		3,336,165.00		6,611,594.00
0442 0001 IMPUESTO DE TENENCIA		3,275,429.00		3,336,165.00		6,611,594.00
0443 APORTACIONES ESTATALES				1,000,000.00		1,000,000.00
0443 0007 ESCUELA DE CLASE MUNIDIAL				1,000,000.00		1,000,000.00
0444 APORTACIONES FEDERALES		537,621.96				537,621.96
0444 0003 RESCATE DE ESPACIOS PUBLICOS		244,357.96				244,357.96
0444 0004 ROGRAMA HABITAT		293,264.00				293,264.00
0445 OTROS INGRESOS		7,175,393.93		646,408.87		7,821,802.80
0445 0001 SOBANTES DE CAJA		2,296.71		4,103.78		6,400.49
0445 0002 INGRESOS DIVERSOS		5,051.30		8,116.47		13,167.77
0445 0004 ESTIMULO FISCAL		7,087,965.00		561,849.00		7,649,814.00
0445 0006 REPOSICION TARJETAS RELOJ CHEC				150.00		150.00
0445 0013 TRAMITE DE TESTAMENTOS		4,000.00		4,800.00		8,800.00

Municipio de San Pedro Garza García, N. L.

Balanza de cuentas del mes de Marzo del 2012

Fecha: Martes, 24 de Abril de 2012, 04:22:45 p.m.



Página: 9

	Saldo Anterior		Movimientos del Mes		Saldo Actual	
	Cargos	Creditos	Cargos	Creditos	Cargos	Creditos
0445 0014 RECUPERACION DE DAÑOS		5,256.00		20,000.00		25,256.00
0445 0015 DEV.POR CANCEL DE CTO DE OBRAS		16,638.76				16,638.76
0445 0023 DEVOLUCION DE INDEMNIZACIONES		3,000.00		9,000.00		12,000.00
0445 0029 REEMBOSOS DE PRIMAS DE		51,186.16		38,389.62		89,575.78
0450 APORTACIONES FEDERALES FAISM		961,112.03		570,892.41		1,532,004.44
0450 0001 APORTACIONES FEDERALES FAISM		954,547.11		564,367.80		1,518,914.91
0450 0003 RENDIMIENTOS BANCARIOS 2010				2,292.01		2,292.01
0450 0004 RENDIMIENTOS BANCARIOS 2010		5,724.02		1,087.30		6,811.32
0450 0005 RENDIMIENTOS BANCARIOS 2012		840.90		3,145.30		3,986.20
0455 APORTACIONES FEDERALES F.A.F.M		9,247,912.16		4,649,972.58		13,897,884.74
0455 0001 APORTACIONES FEDERALES F.A.F.M		9,233,654.00		4,616,827.00		13,850,481.00
0455 0005 RENDIMIENTOS BANCARIOS 2012		14,258.16		33,145.58		47,403.74
5300 REPUBLICANO AYUNTAMIENTO	1,381,497.50		2,973,885.35	1,659,646.66	2,695,736.19	
5300 0001 R. AYUNTAMIENTO	943,605.95		2,562,204.84	1,651,310.61	1,854,500.18	
5300 0002 OFICINA ADMINISTRATIVA	437,891.55		411,680.51	8,336.05	841,236.01	
5301 OFICINA EJECUTIVA DEL PRESIDEN	1,844,969.32		2,444,330.84	8,303.40	4,280,996.76	
5301 0003 OFICINA DEL PDTE. MPAL.	1,386,043.22		1,982,091.93	8,303.40	3,359,831.75	
5301 0004 DIRECCION DE COMUNICACION	458,926.10		462,238.91		921,165.01	
5302 SECRETARIA DEL REPUBLICANO	6,161,491.37		5,612,183.39	43,277.81	11,730,396.95	
5302 0005 OF. DEL SRIO. DEL AYUNTAMIENTO	496,863.83		544,037.83	1,289.96	1,039,611.70	
5302 0006 DIRECCION GRAL ASUNTOS JURIDIC	1,291,663.92		1,211,580.06	1,359.84	2,501,884.14	
5302 0007 DIRECCION DE GOBIERNO	564,268.07		498,742.85	1,236.78	1,061,774.14	
5302 0008 COORDINACION DE PASAPORTES Y	512,957.25		475,926.99	630.31	988,253.93	
5302 0009 COORD. DE MEDIACION	155,346.93		182,965.64		338,312.57	
5302 0010 DIRECCION DE ORDENAMIENTO E IN	987,627.97		725,182.60	6,577.88	1,706,232.69	
5302 0011 DIRECCION DE JUECES CALIFICADO	478,318.84		438,354.82		916,673.66	
5302 0012 DIR. DE PARTICIPACION CIUDADAN	1,010,132.58		934,107.36	16,827.46	1,927,412.48	
5302 0099 DIRECCION DE ADQUISICIONES	664,311.98		601,285.24	15,355.58	1,250,241.64	
5303 SECRETARIA DE FINANZAS Y TESOR	14,937,608.46		3,805,171.37	7,016,450.73	11,726,329.10	
5303 0013 OF. DEL SRIO. DE FINANZAS Y TE	398,213.94		352,294.02	707.25	749,800.71	
5303 0014 DIRECCION DE INGRESOS	3,640,469.81		1,810,048.02	194,060.45	5,256,457.38	
5303 0015 DIRECCION DE EGRESOS	8,067,943.27		753,609.86	6,812,607.46	2,008,945.67	
5303 0016 DIRECCION DE PATRIMONIO	2,458,886.47		603,113.35	798.21	3,061,201.61	
5303 0100 COORD.ESCRITURACION Y	372,094.97		286,106.12	8,277.36	649,923.73	
5304 SECRETARIA DE ADMINISTRACION	10,762,516.36		8,928,739.91	715,078.20	18,976,178.07	
5304 0017 OF. DEL SRIO. DE ADMON.	509,379.60		488,738.38	969.90	997,148.08	
5304 0019 DIRECCION DE RECURSOS	1,634,679.32		976,291.48	678,597.50	1,932,373.30	
5304 0020 DIRECCION DE SERVICIOS MEDICOS	2,140,689.50		2,103,010.14	17,972.59	4,225,727.05	
5304 0021 DIRECCION DE SISTEMAS	1,221,609.01		1,074,771.03	3,502.71	2,292,877.33	
5304 0022 DIRECCION DE SERVICIOS GENERAL	3,963,202.07		2,943,105.95	14,035.49	6,892,272.53	
5304 0023 DIRECCION DE AREAS ADMINISTRAT	1,292,956.86		1,342,822.93	0.01	2,635,779.78	
5305 SRIA. DE PROMOCION DE OBRAS	338,944.14		328,243.94	1,047.92	666,140.16	
5305 0024 OF. DE PROMOCION DE OBRAS	338,944.14		328,243.94	1,047.92	666,140.16	

Municipio de San Pedro Garza García, N. L.

Balanza de cuentas del mes de Marzo del 2012

Fecha: Martes, 24 de Abril de 2012, 04:22:46 p.m.



Página: 10

	Saldo Anterior		Movimientos del Mes		Saldo Actual	
	Cargos	Creditos	Cargos	Creditos	Cargos	Creditos
5306 SECRETARIA DE DESARROLLO	9,159,523.07		9,997,833.21	107,893.68	19,049,462.60	
5306 0025 OF. DEL SRIO. DE DES. SOC. Y H	700,143.56		672,325.38	6,884.16	1,365,584.78	
5306 0028 DIRECCION DE DEPORTES	665,471.26		749,028.78	5,676.90	1,408,823.14	
5306 0029 GIMNASIO SAN PEDRO RAZA	153,763.71		143,065.04	2,599.59	294,229.16	
5306 0030 GIMNASIO SAN PEDRO 400	197,831.22		186,894.20	1,758.96	382,966.46	
5306 0031 GIMNASIO EL OBISPO	90,211.88		78,897.79	557.71	168,551.96	
5306 0032 GIMNASIO JESUS D. GONZALEZ	180,469.38		152,915.05	1,253.64	332,130.79	
5306 0033 GIMNASIO MIRADOR CANTERAS	160,609.36		134,416.57	1,175.15	293,850.78	
5306 0034 GIMNASIO VISTA MONTAÑA	69,243.97		65,322.91		134,566.88	
5306 0035 CENTRO DESARROLLO INTEGRAL	218,344.08		194,607.37	2,334.17	410,617.28	
5306 0036 DIRECCION DE EDUCACION	640,296.03		1,697,760.44	2,081.37	2,335,975.10	
5306 0037 COORDINACION DE BIBLIOTECAS	777,461.01		765,585.60	23,418.91	1,519,627.70	
5306 0038 DIRECCION DE PRODUCTIVIDAD Y F	476,917.96		466,955.25	2,789.47	941,083.74	
5306 0039 COORDINACION DE KIOSCOS	365,758.15		326,709.63	1,158.96	691,308.82	
5306 0040 DIRECCION DE DESARROLLO	610,025.19		585,407.82	7,346.29	1,188,086.72	
5306 0041 COORDINACION DE ASISTENCIA SO	291,280.20		492,074.11	2,676.66	780,677.65	
5306 0042 COORDINACION DE CENTROS	425,220.07		377,571.84	652.86	802,139.05	
5306 0043 COORDINACION CENTRO DE	381,796.62		326,454.58	657.32	707,593.88	
5306 0044 COORDINACION CASA CLUB DEL	208,374.39		232,345.83	3,594.78	437,125.44	
5306 0045 COORDINACION DE CENDI I	804,693.20		819,153.37	15,688.45	1,608,158.12	
5306 0046 COORDINACION DE CENDI II	673,894.94		594,379.88	15,429.21	1,252,845.61	
5306 0047 COORDINACION DE CENDI III	150,802.34		145,233.60	3,713.37	292,322.57	
5306 0048 COORDINACION DE CENDI V	137,974.02		139,097.29	1,423.96	275,647.35	
5306 0049 VIDA INTELIGENTE	45,394.05		36,927.95		82,322.00	
5306 0050 ESTANCIAS PRIMARIAS	425,269.61		361,975.82	2,917.86	784,327.57	
5306 0051 TALLERES PRODUCTIVOS	195,484.38		133,525.66	2,103.93	326,906.11	
5306 0087 COORDINACION DE ACCIONES EN	112,792.49		119,201.45		231,993.94	
5307 SECRETARIA DE CONTROL URBANO	2,345,109.04		2,384,955.77	8,955.31	4,721,109.50	
5307 0052 OF. DEL SRIO. DE CONTROL URBAN	870,919.28		948,286.59	5,375.25	1,813,830.62	
5307 0053 DIRECCION DE CONTROL URBANO	934,480.04		890,790.87	2,343.33	1,822,927.58	
5307 0055 DIRECCION JURIDICA	539,709.72		545,878.31	1,236.73	1,084,351.30	
5308 SECRETARIA DE SEGURIDAD MUNICI	33,301,935.49		23,849,531.41	50,059.22	57,101,407.68	
5308 0056 OF. DEL SRIO. DE SEGURIDAD MPA	10,225,544.76		8,401,943.85	3,010.64	18,624,477.97	
5308 0057 DIRECCION GRAL. DE PREVENCIÓN	131,896.27		136,941.93	2,437.18	266,401.02	
5308 0058 DIRECCION DE PROTECCION CIVIL	600,079.72		382,937.58		983,017.30	
5308 0059 COORDINACION DE COMUNICACION	1,421,937.07		1,079,410.96	2,160.53	2,499,187.50	
5308 0060 DIRECCION GENERAL DE POLICIA	14,496,179.24		9,472,511.61	18,178.26	23,950,512.59	
5308 0061 DIRECCION GENERAL DE TRANSITO	6,417,748.43		4,157,675.23	24,272.61	10,551,151.05	
5308 0101 SEGURIDAD PRESIDENCIA MUNICIPA	8,550.00		218,110.25		226,660.25	
5309 SECRETARIA DE OBRAS PUBLICAS	2,215,115.82		2,020,786.21	11,058.94	4,224,843.09	
5309 0062 OF. DEL SRIO. DE OBRAS PUBLICA	689,772.16		513,030.12	3,575.32	1,199,226.96	
5309 0063 DIRECCION DE PLANEACION DE OBR	497,086.52		465,203.58	2,518.77	959,771.33	
5309 0064 DIRECCION DE PROYECTOS	226,428.54		242,391.99		468,820.53	

Municipio de San Pedro Garza García, N. L.

Balanza de cuentas del mes de Marzo del 2012

Fecha: Martes, 24 de Abril de 2012, 04:22:46 p.m.



Página: 11

	Saldo Anterior		Movimientos del Mes		Saldo Actual	
	Cargos	Creditos	Cargos	Creditos	Cargos	Creditos
5309 0065 DIRECCION DE CONTRATACION	257,271.31		257,522.94	3,278.88	511,515.37	
5309 0066 DIRECCION DE CONSTRUCCION	544,557.29		542,637.58	1,685.97	1,085,508.90	
5310 SECRETARIA DE SERVICIOS PUBLIC	17,070,857.21		15,624,291.78	203,703.87	32,491,445.12	
5310 0067 OF. DEL SRIO. DE SERV. PUBLICO	1,597,529.40		1,632,949.33	13,978.00	3,216,500.73	
5310 0068 DIRECCION DE INFRAESTRUCTURA	4,599,642.01		2,228,914.84	22,539.28	6,806,017.57	
5310 0069 DIRECCION DE IMAGEN URBANA	3,227,423.07		2,562,419.08	79,882.59	5,709,959.56	
5310 0070 DIRECCION OPERATIVA	7,561,189.98		9,193,821.62	87,304.00	16,667,707.60	
5310 0071 DIRECCION TECNICA	85,072.75		6,186.91		91,259.66	
5311 SECRETARIA DE LA CONTRALORIA Y	1,359,725.82		1,421,946.17	0.04	2,781,671.95	
5311 0072 OF. DEL SRIO. DE LA CONTRALORI	478,062.36		514,944.15	0.04	993,006.47	
5311 0073 DIRECCION DE AUDITORIA	463,876.69		440,941.49		904,818.18	
5311 0074 DIRECCION DE NORMATIVIDAD Y CU	288,803.06		304,444.89		593,247.95	
5311 0075 DIRECCION JURIDICA	128,983.71		161,615.64		290,599.35	
5312 SECRETARIA DE CULTURA	2,814,941.93		2,864,405.83	25,031.07	5,654,316.69	
5312 0076 OF. DEL SRIO. DE CULTURA	961,237.37		882,480.89	2,211.31	1,841,506.95	
5312 0077 DIRECCION DE PROMOCION DE CULT	89,241.63		201,833.72	0.02	291,075.33	
5312 0078 CENTRO PLAZA FATIMA	84,380.45		100,648.60	579.48	184,449.57	
5312 0079 DIRECCION DE PATRIMONIO CULTUR	256,641.04		229,314.29		485,955.33	
5312 0080 CASA DE LA CULTURA VISTA MONTA	166,434.87		152,561.99	1,716.66	317,280.20	
5312 0081 CASA DE LA CULTURA LA CIMA	203,204.15		164,966.54	5,108.28	363,062.41	
5312 0082 CASA DE LA CULTURA SAN PEDRO	263,208.75		225,920.57	5,390.78	483,738.54	
5312 0083 DIRECCION DE AUDITORIO SAN PED	452,660.38		466,126.84	7,886.64	910,900.58	
5312 0084 DIRECCION DE MUSEO EL	337,933.29		440,552.39	2,137.90	776,347.78	
5313 PREVISION SOCIAL	14,260,035.17		41,438,175.90	15,155,117.27	40,543,093.80	
5313 0013 OF. DEL SRIO. DE FINANZAS Y TE			37,120.00		37,120.00	
5313 0015 DIRECCION DE EGRESOS	3,794,979.85		15,196,807.94	5,129.51	18,986,658.28	
5313 0019 DIRECCION DE RECURSOS	2,504,645.13		1,335,028.77		3,839,673.90	
5313 0020 DIRECCION DE SERVICIOS MEDICOS	551,061.42		4,750,833.93		5,301,895.35	
5313 0085 SINDICATO			1,799,481.13	1,799,481.13		
5313 0086 JUBILADOS Y PENSIONADOS	7,409,348.77		4,968,397.50		12,377,746.27	
5313 0088 PRESTACIONES A TRABAJADORES			13,350,506.63	13,350,506.63		
5314 AYUDAS Y DONACIONES	265,700.00		582,829.00	848,529.00		
5314 0089 AYUDAS Y DONACIONES	265,700.00		582,829.00	848,529.00		
5315 ORGANISMOS DESCENTRALIZADOS	13,997,962.16		2,887,878.93		16,885,841.09	
5315 0090 ORGANISMOS DESCENTRALIZADOS	10,721,846.91		1,325,135.08		12,046,981.99	
5315 0105 SINDICATO	3,276,115.25		1,562,743.85		4,838,859.10	
5316 OTROS EGRESOS		0.02	746,171.96	746,171.96		0.02
5316 0091 GASTOS ADTMVOS OPERACIONALES		0.02	155,278.64	155,278.64		0.02
5316 0092 DIVERSOS EGRESOS			590,893.32	590,893.32		
5316 0096 FONDO DE CONTINGENCIA						
5317 MEDIO AMBIENTE Y DESARROLLO	586,853.86		535,320.44	1,521.09	1,120,653.21	
5317 0098 OFICINA DE MEDIO AMBIENTE Y DE	586,853.86		535,320.44	1,521.09	1,120,653.21	
5500 AMORTIZACION DE LA DEUDA	5,346,241.54		2,702,660.13		8,048,901.67	

Municipio de San Pedro Garza García, N. L.

Balanza de cuentas del mes de Marzo del 2012

Fecha: Martes, 24 de Abril de 2012, 04:22:46 p.m.



Página: 12

	Saldo Anterior		Movimientos del Mes		Saldo Actual	
	Cargos	Creditos	Cargos	Creditos	Cargos	Creditos
5500 0001 PAGOS A CAPITAL	5,346,241.54		2,702,660.13		8,048,901.67	
5501 GASTOS FINANCIEROS	3,533,437.18		1,740,524.54		5,273,961.72	
5501 0002 GASTOS FINANCIEROS	3,533,437.18		1,740,524.54		5,273,961.72	
5591 GASTOS DE EJERCICIOS ANTERIORE	31,584,176.35		6,018,365.91	3,959.68	37,598,582.58	
5591 0001 R. AYUNTAMIENTO	3,536.81				3,536.81	
5591 0002 OFICINA ADMINISTRATIVA	98,049.79		740.08		98,789.87	
5591 0003 OFICINA DEL PDTE. MPAL.	1,038,050.29		42,804.81		1,080,855.10	
5591 0004 DIRECCION DE COMUNICACION	511,111.49		3,371.64		514,483.13	
5591 0005 OF. DEL SRIO. DEL AYUNTAMIENTO	87,219.02		65,168.72	0.01	152,387.73	
5591 0006 DIRECCION GRAL ASUNTOS JURIDIC	40,363.77				40,363.77	
5591 0007 DIRECCION DE GOBIERNO	78,782.61				78,782.61	
5591 0008 COORDINACION DE PASAPORTES Y	53,443.49		51,265.28		104,708.77	
5591 0009 COORD. DE MEDIACION	26,770.28		1,867.60		28,637.88	
5591 0010 DIRECCION DE ORDENAMIENTO E IN	115,061.49				115,061.49	
5591 0011 DIRECCION DE JUECES CALIFICADO	34,361.14		11,880.12	0.01	46,241.25	
5591 0012 DIR. DE PARTICIPACION CIUDADAN	623,551.29		693,753.83		1,317,305.12	
5591 0013 OF. DEL SRIO. DE FINANZAS Y TE	81,054.47		25,620.23		106,674.70	
5591 0014 DIRECCION DE INGRESOS	185,700.38		45,702.47		231,402.85	
5591 0015 DIRECCION DE EGRESOS	54,818.34		30,740.00		85,558.34	
5591 0016 DIRECCION DE PATRIMONIO	321,893.34		7,195.58		329,088.92	
5591 0017 OF. DEL SRIO. DE ADMON.	167,206.86		131,779.35		298,986.21	
5591 0019 DIRECCION DE RECURSOS	1,236,575.47		308,998.47		1,545,573.94	
5591 0020 DIRECCION DE SERVICIOS MEDICOS	86,940.89		6,440.31		93,381.20	
5591 0021 DIRECCION DE SISTEMAS	132,588.72		103,359.09	3,958.48	231,989.33	
5591 0022 DIRECCION DE SERVICIOS GENERAL	11,186.27				11,186.27	
5591 0023 DIRECCION DE AREAS ADMINISTRAT	61,899.78				61,899.78	
5591 0024 OF. DE PROMOCION DE OBRAS	27,033.74				27,033.74	
5591 0025 OF. DEL SRIO. DE DES. SOC. Y H	361,302.98		17,005.31	0.01	378,308.28	
5591 0028 DIRECCION DE DEPORTES	329,682.73		78,811.94		408,494.67	
5591 0029 GIMNASIO SAN PEDRO RAZA	11,502.13		2,024.45		13,526.58	
5591 0030 GIMNASIO SAN PEDRO 400	12,794.35		5,093.60		17,887.95	
5591 0031 GIMNASIO EL OBISPO	8,972.11				8,972.11	
5591 0032 GIMNASIO JESUS D. GONZALEZ	12,261.77		826.85		13,088.62	
5591 0033 GIMNASIO MIRADOR CANTERAS	5,739.97				5,739.97	
5591 0034 GIMNASIO VISTA MONTANA	11,687.38		387.44		12,074.82	
5591 0035 CENTRO DESARROLLO INTEGRAL	54,258.57		12,009.20		66,267.77	
5591 0036 DIRECCION DE EDUCACION	236,408.56		44,363.17	0.03	280,771.70	
5591 0037 COORDINACION DE BIBLIOTECAS	78,937.12		6,264.00		85,201.12	
5591 0038 DIRECCION DE PRODUCTIVIDAD Y F	169,998.64		22,897.47		192,896.11	
5591 0039 COORDINACION DE KIOSCOS	106,500.11		6,867.20		113,367.31	
5591 0040 DIRECCION DE DESARROLLO	402,518.23		1,408.20		403,926.43	
5591 0041 COORDINACION DE ASISTENCIA SO	234,756.53		10,840.05		245,596.58	
5591 0042 COORDINACION DE CENTROS	38,840.90				38,840.90	

Municipio de San Pedro Garza García, N. L.

Balanza de cuentas del mes de Marzo del 2012

Fecha: Martes, 24 de Abril de 2012, 04:22:46 p.m.



Página: 13

	Saldo Anterior		Movimientos del Mes		Saldo Actual	
	Cargos	Creditos	Cargos	Creditos	Cargos	Creditos
5591 0043 COORDINACION CENTRO DE	32,275.00				32,275.00	
5591 0044 COORDINACION CASA CLUB DEL	46,884.69		2,156.32		49,041.01	
5591 0045 COORDINACION DE CENDI I	126,544.10		35,188.03		161,732.13	
5591 0046 COORDINACION DE CENDI II	87,669.35		19,018.20		106,687.55	
5591 0047 COORDINACION DE CENDI III	3,562.77				3,562.77	
5591 0048 COORDINACION DE CENDI V	29,528.67		10,135.53		39,664.20	
5591 0049 VIDA INTELIGENTE	2,923.19				2,923.19	
5591 0050 ESTANCIAS PRIMARIAS	73,637.42				73,637.42	
5591 0051 TALLERES PRODUCTIVOS	11,874.50		1,120.56		12,995.06	
5591 0052 OF. DEL SRIO. DE CONTROL URBAN	410,719.43		7,198.10		417,917.53	
5591 0053 DIRECCION DE CONTROL URBANO	16,220.27				16,220.27	
5591 0055 DIRECCION JURIDICA	26,187.41		4,245.60		30,433.01	
5591 0056 OF. DEL SRIO. DE SEGURIDAD MPA	1,486,050.05		174,688.12	0.20	1,660,737.97	
5591 0057 DIRECCION GRAL. DE PREVENCION	12,722.60		709.92		13,432.52	
5591 0058 DIRECCION DE PROTECCION CIVIL	35,210.78		16,473.16		51,683.94	
5591 0059 COORDINACION DE COMUNICACION	377,858.74		82,443.90		460,302.64	
5591 0060 DIRECCION GENERAL DE POLICIA	818,081.91		175,699.35	0.04	993,781.22	
5591 0061 DIRECCION GENERAL DE TRANSITO	1,095,588.03		381,933.67	0.02	1,477,521.68	
5591 0062 OF. DEL SRIO. DE OBRAS PUBLICA	121,094.34		19,378.94		140,473.28	
5591 0063 DIRECCION DE PLANEACION DE OBR	16,912.27				16,912.27	
5591 0064 DIRECCION DE PROYECTOS	14,666.27				14,666.27	
5591 0065 DIRECCION DE CONTRATACION	28,354.27				28,354.27	
5591 0066 DIRECCION DE CONSTRUCCION	12,926.27				12,926.27	
5591 0067 OF. DEL SRIO. DE SERV. PUBLICO	372,869.51		74,932.15		447,801.66	
5591 0068 DIRECCION DE INFRAESTRUCTURA	319,085.74				319,085.74	
5591 0069 DIRECCION DE IMAGEN URBANA	478,245.70		73,840.27		552,085.97	
5591 0070 DIRECCION OPERATIVA	8,704,553.01		157,801.54		8,862,354.55	
5591 0071 DIRECCION TECNICA	19,388.27				19,388.27	
5591 0072 OF. DEL SRIO. DE LA CONTRALORI	65,912.39		7,353.87	0.01	73,266.25	
5591 0073 DIRECCION DE AUDITORIA	9,096.30				9,096.30	
5591 0074 DIRECCION DE NORMATIVIDAD Y CU	6,546.73				6,546.73	
5591 0075 DIRECCION JURIDICA	6,940.73				6,940.73	
5591 0076 OF. DEL SRIO. DE CULTURA	312,416.86		238,693.54		551,110.40	
5591 0077 DIRECCION DE PROMOCION DE CULT	400,148.56		165,577.81	0.87	565,725.50	
5591 0078 CENTRO PLAZA FATIMA	125,769.21		18,676.00		144,445.21	
5591 0079 DIRECCION DE PATRIMONIO CULTUR	134,816.82		12,690.40		147,507.22	
5591 0080 CASA DE LA CULTURA VISTA MONTA	130,893.02		15,327.54		146,220.56	
5591 0083 DIRECCION DE AUDITORIO SAN PED	53,819.84		23,962.51		77,782.35	
5591 0084 DIRECCION DE MUSEO EL	187,622.67		43,203.30		230,825.97	
5591 0085 SINDICATO	46,951.72				46,951.72	
5591 0087 COORDINACION DE ACCIONES EN	9,836.10				9,836.10	
5591 0088 PRESTACIONES A TRABAJADORES	8,041,727.53		2,284,531.31		10,326,258.84	
5591 0089 AYUDAS Y DONACIONES	11,368.00		4,847.50		16,215.50	

Municipio de San Pedro Garza García, N. L.

Balanza de cuentas del mes de Marzo del 2012

Fecha: Martes, 24 de Abril de 2012, 04:22:46 p.m.



Página: 14

	Saldo Anterior		Movimientos del Mes		Saldo Actual	
	Cargos	Creditos	Cargos	Creditos	Cargos	Creditos
5591 0098 OFICINA DE MEDIO AMBIENTE Y DE	30,357.15		221,826.06		252,183.21	
5591 0099 DIRECCION DE ADQUISICIONES	54,106.28		5,226.25		59,332.53	
5591 0100 COORD.ESCRITURACION Y	20,850.07				20,850.07	
6113 PRESUPUESTO PARTICIPATIVO						
6113 0009 PRESUPUESTO PARTICIPATIVO 2011						
Total	571,402,165.45	571,402,165.45	852,269,932.75	852,269,932.75	657,400,793.83	657,400,793.83



MUNICIPIO DE SAN PEDRO GARZA GARCÍA
ADMINISTRACION 2009 - 2012



Secretaría Finanzas y Tesorería Municipal

Período del 1° de Enero al 31 de Marzo de 2012

INFORMES FINANCIEROS DE CONTABILIDAD GUBERNAMENTAL

Municipio de San Pedro Garza García

Secretaría de Finanzas y Tesorería Municipal

Ingresos y Otros Beneficios



Municipio de San Pedro Garza García, Nuevo León

Secretaría de Finanzas y Tesorería Municipal

Ingresos y Otros Beneficios

Ingresos y Otros Beneficios	Ejercido al 31 de Marzo de 2012	Presupuesto al 31 de Marzo de 2012
Ingresos de Gestión		
Impuestos		
<i>Impuesto sobre los ingresos.</i>		
Diversiones y Espectáculos Públicos	249,011	261,848
<i>Impuesto sobre el Patrimonio</i>		
Predial	310,527,650	280,152,155
Sobre adquisición de inmuebles.	52,000,343	48,170,440
<i>Accesorios de Impuestos.</i>		
Recargos	697,809	1,609,687
Gastos de ejecución	22,891	-
	363,497,703	330,194,129
Derechos		
<i>Derechos por Prestación de Servicios</i>		
Derechos por cooperación en Obras Públicas	5,009,837	-
Por expedición de Licencias.	2,378,640	2,287,462
Inscripción y Refrendo.	3,140,082	3,708,097
<i>Accesorios de Derechos</i>		
Recargos	25,270	89,649
<i>Otros Derechos</i>		
Contribuciones por nuevos fraccionamientos (7% y 17%)	1,495,042	74,030
Construcciones y Urbanización	4,887,952	2,139,979
Diversos Derechos	4,877,645	2,635,918
	21,814,468	10,935,134
Productos de Tipo Corriente		
<i>Productos Derivados del Uso y Aprovechamiento de Bienes no Sujetos a Régimen de Dominio Público</i>		
Enajenación de Bienes municipales	238,274	2,701,499
Arrendamiento o Explotación de Bienes Muebles e Inmuebles	1,956,154	2,064,024
Rendimientos Bancarios	2,432,628	1,665,775
<i>Otros Productos que generan Ingresos Corrientes</i>		
Derechos Federales	80,616	-
Diversos Productos	1,286,782	1,017,849
	5,994,454	7,449,146
Aprovechamientos de Tipo Corriente		
<i>Multas</i>		
Multas	5,281,095	3,372,032
<i>Indemnizaciones</i>		
Daños a bienes Municipales	677,866	382,750
<i>Otros Aprovechamientos</i>		
Otros Aprovechamientos	2,088,184	1,598,889
Donativos	1,805,192	118,199
Subsidio Estimulo Fiscal	7,649,814	2,235,051
	17,502,151	7,706,921
	408,808,776	356,285,330
Suma de Ingresos de Gestión		
Participaciones, Aportaciones, Transferencias, Asignaciones, Subsidios y Otras Ayudas.		
Participaciones y Aportaciones.		
<i>Participaciones</i>		
Fondo General	69,574,398	52,960,828
Participaciones Federales (Ramo 28)	14,636,747	7,019,000
<i>Aportaciones</i>		
Aportaciones Estatales	1,000,000	3,000,000
Aportaciones Federales	537,622	13,940,828
Aportaciones Federales F.A.F.M	13,897,885	13,797,043
Aportaciones Federales F.A.I.S.M	1,532,004	1,330,820
	101,178,656	92,048,520
Suma de Participaciones, Aportaciones, Transferencias, Asignaciones, Subsidios y Otras Ayudas.	101,178,656	92,048,520



Municipio de San Pedro Garza García, Nuevo León

Secretaría de Finanzas y Tesorería Municipal

Ingresos y Otros Beneficios

Ingresos y Otros Beneficios	Ejercido al 31 de Marzo de 2012	Presupuesto al 31 de Marzo de 2012
Otros Ingresos		
Otros Ingresos		
<i>Otros Ingresos Varios</i>		
Otros Ingresos Varios	171,989	2,448
	171,989	2,448
Suma de Otros Ingresos	171,989	2,448
Total de Ingresos y Otros Beneficios	510,159,421	448,336,298

Municipio de San Pedro Garza García

Secretaría de Finanzas y Tesorería Municipal

Egresos por Concepto del Gasto



Municipio de San Pedro Garza García, Nuevo León

Secretaría de Finanzas y Tesorería Municipal

Egresos por Concepto del Gasto

Concepto	Ejercido al 31 de Marzo de 2012	Presupuesto al 31 de Marzo de 2012
REPUBLICANO AYUNTAMIENTO		
Servicios Personales		
Remuneraciones al personal de carácter permanente	2,045,532	1,972,389
Remuneraciones al personal de carácter transitorio	90,024	29,013
Remuneraciones adicionales y especiales	265,110	292,415
Otras prestaciones sociales y económicas	111,051	91,223
Pago de estímulos a servidores públicos	1,580	1,110
	2,513,297	2,386,150
Materiales y Suministros		
Materiales de administración, emisión de documentos y artículos	6,956	59,212
Alimentos y utensilios	18,781	43,154
Combustibles, lubricantes y aditivos	103,316	128,670
Herramientas, refacciones y accesorios menores	-	690
	129,052	231,726
Servicios Generales		
Servicios básicos	48,200	72,066
Servicios de arrendamiento	3,283	5,070
Servicios profesionales, científicos, técnicos y otros servicios	-	37,500
Servicios de instalación, reparación, mantenimiento y conservación	218	15,092
Servicios oficiales	1,686	6,575
	53,387	136,303
Suma REPUBLICANO AYUNTAMIENTO	2,695,736	2,754,179
OFICINA EJECUTIVA DEL PRESIDENTE MUNICIPAL		
Servicios Personales		
Remuneraciones al personal de carácter permanente	1,711,794	1,660,034
Remuneraciones al personal de carácter transitorio	26,516	33,511
Remuneraciones adicionales y especiales	500,910	340,467
Otras prestaciones sociales y económicas	300,536	221,852
Pago de estímulos a servidores públicos	3,850	3,564
	2,543,607	2,259,428
Materiales y Suministros		
Materiales de administración, emisión de documentos y artículos	18,345	63,902
Alimentos y utensilios	20,715	64,225
Combustibles, lubricantes y aditivos	87,428	112,710
Herramientas, refacciones y accesorios menores	4,414	2,716
	130,901	243,553
Servicios Generales		
Servicios básicos	49,216	114,629
Servicios de arrendamiento	65,824	158,325
Servicios profesionales, científicos, técnicos y otros servicios	75,000	-
Servicios de instalación, reparación, mantenimiento y conservación	1,496	63,110
Servicios de comunicación social y publicidad	492,139	587,207
Servicios de traslado y viáticos	22,150	7,000
Servicios oficiales	44,691	195,960
Otros servicios generales	6,675	6,350
	757,190	1,132,580
Transferencias, Asignaciones, Subsidios y Otras Ayudas		
Ayudas sociales	849,298	1,041,480
	849,298	1,041,480
Suma OFICINA EJECUTIVA DEL PRESIDENTE MUNICIPAL	4,280,997	4,677,041
SECRETARÍA DEL REPUBLICANO AYUNTAMIENTO		
Servicios Personales		
Remuneraciones al personal de carácter permanente	6,600,035	6,346,586
Remuneraciones al personal de carácter transitorio	1,132,320	1,424,520
Remuneraciones adicionales y especiales	1,890,490	1,845,394
Otras prestaciones sociales y económicas	1,472,621	1,356,408
Pago de estímulos a servidores públicos	30,570	31,548
	11,126,037	11,004,456
Materiales y Suministros		
Materiales de administración, emisión de documentos y artículos	73,238	337,272
Alimentos y utensilios	48,110	112,320

**Municipio de San Pedro Garza Garcia, Nuevo León****Secretaría de Finanzas y Tesorería Municipal****Egresos por Concepto del Gasto**

Concepto	Ejercido al 31 de Marzo de 2012	Presupuesto al 31 de Marzo de 2012
Materiales y artículos de construcción y de reparación	1,987	-
Productos químicos, farmacéuticos y de laboratorio	428	-
Combustibles, lubricantes y aditivos	123,846	137,319
Vestuario, blancos, prendas de protección y artículos deportivos	102	8,000
Herramientas, refacciones y accesorios menores	4,983	21,844
	252,695	616,755
Servicios Generales		
Servicios básicos	33,441	113,445
Servicios de arrendamiento	24,621	63,608
Servicios profesionales, científicos, técnicos y otros servicios	140,226	599,957
Servicios de instalación, reparación, mantenimiento y conservación	13,679	128,938
Servicios de comunicación social y publicidad	41,350	-
Servicios de traslado y viáticos	39,477	-
Servicios oficiales	19,900	185,748
Otros servicios generales	19,773	30,027
	332,466	1,121,723
Transferencias, Asignaciones, Subsidios y Otras Ayudas		
Ayudas sociales	19,200	127,200
	19,200	127,200
Suma SECRETARIA DEL REPUBLICANO AYUNTAMIENTO	11,730,397	12,870,134
SECRETARIA DE FINANZAS Y TESORERIA MUNICIPAL		
Servicios Personales		
Remuneraciones al personal de carácter permanente	3,624,043	3,590,951
Remuneraciones al personal de carácter transitorio	704,333	522,063
Remuneraciones adicionales y especiales	1,236,951	1,010,839
Otras prestaciones sociales y económicas	739,128	729,940
Pago de estímulos a servidores públicos	13,380	18,645
	6,317,834	5,872,438
Materiales y Suministros		
Materiales de administración, emisión de documentos y artículos	79,736	212,064
Alimentos y utensilios	61,716	45,403
Materiales y artículos de construcción y de reparación	1,141	-
Combustibles, lubricantes y aditivos	79,301	69,521
Vestuario, blancos, prendas de protección y artículos deportivos	-	608
Herramientas, refacciones y accesorios menores	2,616	-
	224,510	327,596
Servicios Generales		
Servicios básicos	36,273	145,907
Servicios de arrendamiento	16,414	25,770
Servicios profesionales, científicos, técnicos y otros servicios	473,725	521,495
Servicios financieros, bancarios y comerciales	1,289,275	1,838,040
Servicios de instalación, reparación, mantenimiento y conservación	4,401	252,025
Servicios de comunicación social y publicidad	-	36,820
Servicios de traslado y viáticos	6,624	2,267
Servicios oficiales	6,534	13,622
Otros servicios generales	3,349,029	3,656,763
	5,182,274	6,492,709
Deuda Pública		
Amortización de la Deuda Pública	8,048,902	8,056,794
Intereses de la Deuda Pública	5,275,673	5,498,854
ADEFAS	37,598,583	15,000,000
	50,923,157	28,555,648
Suma SECRETARIA DE FINANZAS Y TESORERIA MUNICIPAL	62,647,775	41,248,391
SECRETARIA DE ADMINISTRACION		
Servicios Personales		
Remuneraciones al personal de carácter permanente	11,062,702	11,024,330
Remuneraciones al personal de carácter transitorio	1,042,701	900,390
Remuneraciones adicionales y especiales	3,267,204	2,765,395
Otras prestaciones sociales y económicas	2,508,712	2,246,845
Pago de estímulos a servidores públicos	28,354	32,355
	17,909,674	16,969,315



Municipio de San Pedro Garza García, Nuevo León

Secretaría de Finanzas y Tesorería Municipal

Egresos por Concepto del Gasto

Concepto	Ejercido al 31 de Marzo de 2012	Presupuesto al 31 de Marzo de 2012
Materiales y Suministros		
Materiales de administración, emisión de documentos y artículos	52,284	229,223
Alimentos y utensilios	20,213	58,598
Materiales y artículos de construcción y de reparación	1,290	-
Combustibles, lubricantes y aditivos	103,646	135,732
Vestuario, blancos, prendas de protección y artículos deportivos	-	186,908
Materiales y suministros para seguridad	-	18,853
Herramientas, refacciones y accesorios menores	818	1,680
	178,250	630,994
Servicios Generales		
Servicios básicos	284,930	351,626
Servicios de arrendamiento	357,069	395,123
Servicios profesionales, científicos, técnicos y otros servicios	-	522,816
Servicios de instalación, reparación, mantenimiento y conservación	25,535	349,967
Servicios de comunicación social y publicidad	211,190	100,000
Servicios de traslado y viáticos	50	-
Servicios oficiales	4,261	20,370
Otros servicios generales	-	1,470
	883,035	1,741,372
Transferencias, Asignaciones, Subsidios y Otras Ayudas		
Ayudas sociales	5,220	6,000
	5,220	6,000
Suma SECRETARIA DE ADMINISTRACION	18,976,178	19,347,681
SECRETARIA DE PROMOCION DE OBRAS		
Servicios Personales		
Remuneraciones al personal de carácter permanente	458,342	446,955
Remuneraciones al personal de carácter transitorio	-	65,582
Remuneraciones adicionales y especiales	94,136	50,827
Otras prestaciones sociales y económicas	75,501	39,331
Pago de estímulos a servidores públicos	790	959
	628,769	603,655
Materiales y Suministros		
Materiales de administración, emisión de documentos y artículos	10,787	35,210
Alimentos y utensilios	2,615	13,000
Combustibles, lubricantes y aditivos	11,977	9,719
Vestuario, blancos, prendas de protección y artículos deportivos	-	192
Herramientas, refacciones y accesorios menores	64	1,000
	25,442	59,121
Servicios Generales		
Servicios básicos	5,932	16,500
Servicios profesionales, científicos, técnicos y otros servicios	-	68,600
Servicios oficiales	5,997	27,000
	11,929	112,100
Suma SECRETARIA DE PROMOCION DE OBRAS	666,140	774,876
SECRETARIA DE DESARROLLO SOCIAL Y HUMANO		
Servicios Personales		
Remuneraciones al personal de carácter permanente	9,053,410	8,139,773
Remuneraciones al personal de carácter transitorio	1,969,717	1,933,736
Remuneraciones adicionales y especiales	3,001,007	2,901,437
Otras prestaciones sociales y económicas	2,276,479	1,835,881
Pago de estímulos a servidores públicos	62,310	76,043
	16,362,923	14,886,869
Materiales y Suministros		
Materiales de administración, emisión de documentos y artículos	120,400	367,410
Alimentos y utensilios	103,494	307,571
Materiales y artículos de construcción y de reparación	75,934	148,952
Productos químicos, farmacéuticos y de laboratorio	693	74,819
Combustibles, lubricantes y aditivos	140,645	134,367
Vestuario, blancos, prendas de protección y artículos deportivos	98,334	136,556
Herramientas, refacciones y accesorios menores	6,501	2,586
	546,000	1,172,261



Municipio de San Pedro Garza García, Nuevo León

Secretaría de Finanzas y Tesorería Municipal

Egresos por Concepto del Gasto

Concepto	Ejercido al 31 de Marzo de 2012	Presupuesto al 31 de Marzo de 2012
Servicios Generales		
Servicios básicos	142,252	327,032
Servicios de arrendamiento	49,590	58,558
Servicios profesionales, científicos, técnicos y otros servicios	74,610	119,444
Servicios de instalación, reparación, mantenimiento y conservación	10,420	435,150
Servicios de comunicación social y publicidad	5,742	-
Servicios de traslado y viáticos	320	21,500
Servicios oficiales	129,473	1,398,135
Otros servicios generales	7,325	6,000
	<u>419,732</u>	<u>2,365,819</u>
Transferencias, Asignaciones, Subsidios y Otras Ayudas		
Ayudas sociales	1,720,807	2,667,074
	<u>1,720,807</u>	<u>2,667,074</u>
Suma SECRETARIA DE DESARROLLO SOCIAL Y HUMANO	19,049,463	21,092,023
SECRETARIA DE CONTROL URBANO		
Servicios Personales		
Remuneraciones al personal de carácter permanente	2,867,089	2,867,089
Remuneraciones al personal de carácter transitorio	374,700	421,938
Remuneraciones adicionales y especiales	723,310	564,491
Otras prestaciones sociales y económicas	580,522	492,581
Pago de estímulos a servidores públicos	9,730	9,164
	<u>4,555,352</u>	<u>4,355,263</u>
Materiales y Suministros		
Materiales de administración, emisión de documentos y artículos	35,412	93,162
Alimentos y utensilios	5,655	11,232
Materiales y artículos de construcción y de reparación	170	-
Combustibles, lubricantes y aditivos	41,875	67,212
Herramientas, refacciones y accesorios menores	1,807	-
	<u>84,919</u>	<u>171,606</u>
Servicios Generales		
Servicios básicos	20,587	40,626
Servicios de arrendamiento	6,566	69,231
Servicios profesionales, científicos, técnicos y otros servicios	27,376	104,451
Servicios de instalación, reparación, mantenimiento y conservación	22,749	114,240
Servicios de traslado y viáticos	187	-
Servicios oficiales	3,375	5,484
	<u>80,839</u>	<u>334,032</u>
Suma SECRETARIA DE CONTROL URBANO	4,721,110	4,860,901
SECRETARIA DE SEGURIDAD MUNICIPAL		
Servicios Personales		
Remuneraciones al personal de carácter permanente	18,532,016	19,524,855
Remuneraciones al personal de carácter transitorio	1,732,101	1,301,554
Remuneraciones adicionales y especiales	8,433,550	6,656,875
Seguridad social	-	20,000
Otras prestaciones sociales y económicas	4,558,264	5,190,802
Pago de estímulos a servidores públicos	174,780	176,806
	<u>33,430,711</u>	<u>32,870,892</u>
Materiales y Suministros		
Materiales de administración, emisión de documentos y artículos	23,701	296,372
Alimentos y utensilios	138,339	278,842
Materiales y artículos de construcción y de reparación	2,184	-
Productos químicos, farmacéuticos y de laboratorio	-	26,935
Combustibles, lubricantes y aditivos	4,802,376	4,972,003
Vestuario, blancos, prendas de protección y artículos deportivos	621,632	386,875
Materiales y suministros para seguridad	2,631	977,434
Herramientas, refacciones y accesorios menores	36,192	831,440
	<u>5,627,055</u>	<u>7,769,901</u>
Servicios Generales		
Servicios básicos	104,333	219,270
Servicios de arrendamiento	14,383,005	17,804,796
Servicios profesionales, científicos, técnicos y otros servicios	2,717,588	208,412



Municipio de San Pedro Garza García, Nuevo León

Secretaría de Finanzas y Tesorería Municipal

Egresos por Concepto del Gasto

Concepto	Ejercido al 31 de Marzo de 2012	Presupuesto al 31 de Marzo de 2012
Servicios de instalación, reparación, mantenimiento y conservación	562,761	1,039,054
Servicios oficiales	3,737	6,000
Otros servicios generales	264,217	341,880
	18,035,641	19,619,412
Transferencias, Asignaciones, Subsidios y Otras Ayudas		
Ayudas sociales	8,000	-
	8,000	-
Suma SECRETARIA DE SEGURIDAD MUNICIPAL	57,101,408	60,260,206
SECRETARIA DE OBRAS PUBLICAS		
Servicios Personales		
Remuneraciones al personal de carácter permanente	2,533,460	2,490,758
Remuneraciones al personal de carácter transitorio	211,957	298,661
Remuneraciones adicionales y especiales	606,245	612,556
Otras prestaciones sociales y económicas	478,979	432,709
Pago de estímulos a servidores públicos	10,500	10,765
	3,841,141	3,845,449
Materiales y Suministros		
Materiales de administración, emisión de documentos y artículos	31,912	101,100
Alimentos y utensilios	6,131	7,000
Materiales y artículos de construcción y de reparación	487	8,325
Combustibles, lubricantes y aditivos	80,817	81,445
Vestuario, blancos, prendas de protección y artículos deportivos	-	798
Herramientas, refacciones y accesorios menores	2,551	15,393
	121,898	214,061
Servicios Generales		
Servicios básicos	30,362	54,602
Servicios de arrendamiento	3,283	5,152
Servicios profesionales, científicos, técnicos y otros servicios	6,156	-
Servicios de instalación, reparación, mantenimiento y conservación	1,853	24,640
Servicios de comunicación social y publicidad	44,854	1,310
Servicios de traslado y viáticos	57,782	3,090
Servicios oficiales	2,816	6,743
Otros servicios generales	114,698	-
	261,804	95,537
Suma SECRETARIA DE OBRAS PUBLICAS	4,224,843	4,155,047
SECRETARIA DE SERVICIOS PUBLICOS		
Servicios Personales		
Remuneraciones al personal de carácter permanente	8,871,814	8,854,772
Remuneraciones al personal de carácter transitorio	356,404	424,362
Remuneraciones adicionales y especiales	2,852,819	3,205,573
Otras prestaciones sociales y económicas	2,319,759	2,181,647
Pago de estímulos a servidores públicos	154,710	143,803
	14,555,506	14,810,156
Materiales y Suministros		
Materiales de administración, emisión de documentos y artículos	21,229	58,403
Alimentos y utensilios	714	-
Materiales y artículos de construcción y de reparación	430,646	972,662
Productos químicos, farmacéuticos y de laboratorio	12,816	36,520
Combustibles, lubricantes y aditivos	1,950,510	1,791,054
Vestuario, blancos, prendas de protección y artículos deportivos	-	547,298
Materiales y suministros para seguridad	-	9,552
Herramientas, refacciones y accesorios menores	22,097	168,143
	2,438,011	3,583,632
Servicios Generales		
Servicios básicos	12,211,708	12,435,244
Servicios de arrendamiento	699,420	1,171,373
Servicios de instalación, reparación, mantenimiento y conservación	2,563,561	6,667,919
Servicios oficiales	-	12,601
Otros servicios generales	23,240	7,570
	15,497,928	20,294,707



Municipio de San Pedro Garza García, Nuevo León

Secretaría de Finanzas y Tesorería Municipal

Egresos por Concepto del Gasto

Concepto	Ejercido al 31 de Marzo de 2012	Presupuesto al 31 de Marzo de 2012
Suma SECRETARIA DE SERVICIOS PUBLICOS	32,491,445	38,688,495
SECRETARIA DE LA CONTRALORIA Y TRANSPARENCIA		
Servicios Personales		
Remuneraciones al personal de carácter permanente	1,656,178	1,638,651
Remuneraciones al personal de carácter transitorio	390,804	359,065
Remuneraciones adicionales y especiales	257,324	274,941
Otras prestaciones sociales y económicas	278,125	244,652
Pago de estímulos a servidores públicos	380	1,254
	2,582,811	2,518,562
Materiales y Suministros		
Materiales de administración, emisión de documentos y artículos	12,969	38,350
Alimentos y utensilios	24,234	22,593
Combustibles, lubricantes y aditivos	32,458	32,128
Vestuario, blancos, prendas de protección y artículos deportivos	-	4,000
Herramientas, refacciones y accesorios menores	3,951	-
	73,611	97,071
Servicios Generales		
Servicios básicos	14,419	20,226
Servicios de arrendamiento	28,803	56,311
Servicios profesionales, científicos, técnicos y otros servicios	59,856	17,503
Servicios de instalación, reparación, mantenimiento y conservación	13,081	23,216
Servicios oficiales	8,111	16,300
Otros servicios generales	980	6,455
	125,250	140,011
Suma SECRETARIA DE LA CONTRALORIA Y TRANSPARENCIA	2,781,672	2,755,644
SECRETARIA DE CULTURA		
Servicios Personales		
Remuneraciones al personal de carácter permanente	2,688,926	2,613,214
Remuneraciones al personal de carácter transitorio	702,812	589,930
Remuneraciones adicionales y especiales	1,046,678	805,303
Otras prestaciones sociales y económicas	620,259	488,481
Pago de estímulos a servidores públicos	13,930	15,013
	5,072,606	4,511,942
Materiales y Suministros		
Materiales de administración, emisión de documentos y artículos	19,404	86,188
Alimentos y utensilios	3,598	19,467
Materiales y artículos de construcción y de reparación	22,547	-
Combustibles, lubricantes y aditivos	76,517	79,388
Vestuario, blancos, prendas de protección y artículos deportivos	6,372	11,084
Herramientas, refacciones y accesorios menores	2,454	-
	130,892	196,127
Servicios Generales		
Servicios básicos	72,059	140,506
Servicios de arrendamiento	162,385	141,508
Servicios profesionales, científicos, técnicos y otros servicios	58,804	200,000
Servicios de instalación, reparación, mantenimiento y conservación	5,152	207,578
Servicios de comunicación social y publicidad	160	-
Servicios de traslado y viáticos	14,710	-
Servicios oficiales	135,270	1,431,903
Otros servicios generales	2,280	12,090
	450,819	2,133,585
Suma SECRETARIA DE CULTURA	5,654,317	6,841,654
SECRETARIA DE MEDIO AMBIENTE Y DESARROLLO SUSTENTABLE		
Servicios Personales		
Remuneraciones al personal de carácter permanente	659,994	645,459
Remuneraciones al personal de carácter transitorio	140,985	260,219
Remuneraciones adicionales y especiales	133,836	95,996
Otras prestaciones sociales y económicas	135,518	128,601
Pago de estímulos a servidores públicos	1,990	906
	1,072,322	1,131,181



Municipio de San Pedro Garza García, Nuevo León

Secretaría de Finanzas y Tesorería Municipal

Egresos por Concepto del Gasto

Concepto	Ejercido al 31 de Marzo de 2012	Presupuesto al 31 de Marzo de 2012
Materiales y Suministros		
Materiales de administración, emisión de documentos y artículos	3,073	32,777
Alimentos y utensilios	-	5,080
Materiales y artículos de construcción y de reparación	105	-
Combustibles, lubricantes y aditivos	33,192	29,625
Herramientas, refacciones y accesorios menores	240	-
	36,610	67,482
Servicios Generales		
Servicios básicos	7,409	12,243
Servicios de arrendamiento	3,283	5,070
Servicios de instalación, reparación, mantenimiento y conservación	348	246,330
Servicios oficiales	681	4,335
Otros servicios generales	-	1,580
	11,721	269,558
Suma SECRETARIA DE MEDIO AMBIENTE Y DESARROLLO SUSTENTABLE	1,120,653	1,468,221
PREVISION SOCIAL		
Servicios Personales		
Remuneraciones al personal de carácter permanente	9,588,048	9,588,048
Remuneraciones adicionales y especiales	330,497	287
Seguridad social	1,756,082	1,765,863
Otras prestaciones sociales y económicas	28,162,132	30,362,556
Pago de estímulos a servidores públicos	-	268
	39,836,760	41,717,022
Materiales y Suministros		
Productos químicos, farmacéuticos y de laboratorio	27,081	111,921
Vestuario, blancos, prendas de protección y artículos deportivos	672,925	1,287,844
	700,006	1,399,765
Servicios Generales		
Servicios de instalación, reparación, mantenimiento y conservación	6,328	25,254
	6,328	25,254
Suma PREVISION SOCIAL	40,543,094	43,142,041
ORGANISMOS DESCENTRALIZADOS		
Servicios Personales		
Remuneraciones al personal de carácter permanente	2,333,651	2,376,713
Remuneraciones al personal de carácter transitorio	75,145	13,363
Remuneraciones adicionales y especiales	1,814,599	2,140,250
Otras prestaciones sociales y económicas	520,181	537,598
Pago de estímulos a servidores públicos	790	25,597
	4,744,367	5,093,522
Materiales y Suministros		
Combustibles, lubricantes y aditivos	94,492	-
	94,492	-
Participaciones y Aportaciones		
Convenios	12,046,982	12,793,796
	12,046,982	12,793,796
Suma ORGANISMOS DESCENTRALIZADOS	16,885,841	17,887,318
Total de Egresos por Concepto del Gasto	285,571,068	282,823,852
Inversión en Activos Fijos	15,357,454	6,000,000
Inversión en Obras Públicas	109,213,541	112,685,355
Total de Egresos 1er Trimestre	410,142,063	401,509,207

Municipio de San Pedro Garza García

Secretaría de Finanzas y Tesorería Municipal

***Clasificación por Objeto del Gasto – Partida
Generica***



Municipio de San Pedro Garza García, Nuevo León

Secretaría de Finanzas y Tesorería Municipal

Clasificación por Objeto del Gasto - Partida Genérica

Partida Genérica	Ejercido al 31 de Marzo de 2012	Presupuesto al 31 de Marzo de 2012
Dietas	1,651,311	1,657,871
Sueldos base al personal permanente	82,635,724	82,122,707
Honorarios asimilables a salarios	8,950,520	8,533,908
Retribuciones por servicios de carácter social	-	44,000
Primas por años de servicios efectivos prestados	5,905,293	5,331,905
Primas por años de servicios efectivos prestados	5,109,000	4,584,445
Primas de vacaciones, dominical y gratificación de fin de año	8,845,376	8,394,741
Horas extraordinarias	6,523,660	5,211,140
Honorarios especiales	71,336	40,815
Aportaciones para seguros	1,756,082	1,785,863
Indemnizaciones	857,601	1,246,132
Prestaciones y haberes de retiro	1,055,960	1,055,960
Prestaciones contractuales	42,738,146	43,265,788
Apoyos a la capacitación de los servidores públicos	485,152	992,225
Otras prestaciones sociales y económicas	909	21,000
Estímulos	506,230	547,800
Recompensas	1,414	-
Materiales, útiles y equipos menores de oficina	170,056	436,019
Materiales y útiles de impresión y reproducción	-	63,653
Materiales, útiles y equipos menores de tecnologías de la información y comunicaciones	145,912	735,970
Material impreso e información digital	85,600	465,440
Material de limpieza	103,839	299,065
Materiales y útiles de enseñanza	4,037	10,500
Productos alimenticios para personas	449,529	985,863
Productos alimenticios para animales	-	2,622
Utensilios para el servicio de alimentación	4,785	-
Productos minerales no metálicos	97,389	198,427
Cemento y productos de concreto	20,184	20,184
Cal, yeso y productos de yeso	2,880	35,728
Madera y productos de madera	6,073	55,147
Vidrio y productos de vidrio	380	12,650
Material eléctrico y electrónico	152,377	142,809
Artículos metálicos para la construcción	69,457	10,153
Materiales complementarios	9,509	57,072
Otros materiales y artículos de construcción y reparación	178,241	597,769
Productos químicos básicos	1,802	36,520
Fertilizantes, pesticidas y otros agroquímicos	11,015	-
Materiales, accesorios y suministros médicos	28,201	213,675
Combustibles, lubricantes y aditivos	7,762,397	7,780,893
Vestuario y uniformes	1,393,363	2,551,107
Prendas de seguridad y protección personal	102	2,500
Artículos deportivos	-	6,000
Productos textiles	4,886	7,500
Blancos y otros productos textiles, excepto prendas de vestir	1,015	3,056
Materiales de seguridad pública	2,631	19,199
Prendas de protección para seguridad pública y nacional	-	986,640
Herramientas menores	3,478	135,949
Refacciones y accesorios menores de edificios	1,309	2,190
Refacciones y accesorios menores de equipo de cómputo y tecnologías de la información	4,417	2,230
Refacciones y accesorios menores de equipo de transporte	75,964	628,734
Refacciones y accesorios menores de equipo de defensa y seguridad	-	270,854
Refacciones y accesorios menores de maquinaria y otros equipos	644	4,065
Refacciones y accesorios menores otros bienes muebles	2,873	1,470
Energía eléctrica	7,270,776	7,277,025
Gas	27,388	41,123
Agua	4,877,875	4,877,875
Telefonía tradicional	467,812	1,016,038
Telefonía celular	151,574	342,549
Servicios de telecomunicaciones y satélites	-	171,263
Servicios de acceso de Internet, redes y procesamiento de información	3,090	7,206
Servicios postales y telegráficos	13,705	82,246



Municipio de San Pedro Garza García, Nuevo León

Secretaría de Finanzas y Tesorería Municipal

Clasificación por Objeto del Gasto - Partida General

Partida General	Ejercido al 31 de Marzo de 2012	Presupuesto al 31 de Marzo de 2012
Servicios integrales y otros servicios	248,900	248,597
Arrendamiento de edificios	228,168	276,910
Arrendamiento de mobiliario y equipo de administración, educacional y recreativo	478,533	627,579
Arrendamiento de equipo de transporte	14,990,877	18,876,014
Arrendamiento de maquinaria, otros equipos y herramientas	92,220	104,392
Otros arrendamientos	13,746	75,000
Servicios legales, de contabilidad, auditoría y relacionados	506,932	1,374,554
Servicios de consultoría administrativa, procesos, técnica y en tecnologías de la información	204,020	319,611
Servicios de capacitación	6,566	-
Servicios de apoyo administrativo, traducción, fotocopiado e impresión	89,085	-
Servicios de protección y seguridad	75,089	105,912
Servicios de vigilancia	34,916	216,241
Servicios profesionales, científicos y técnicos integrales	2,716,732	383,860
Servicios financieros y bancarios	2,757	15,597
Servicios de cobranza, investigación crediticia y similar	-	97,440
Servicios de recaudación, traslado y custodia de valores	66,829	62,503
Seguro de bienes patrimoniales	1,219,689	1,662,500
Conservación y mantenimiento menor de inmuebles	18,295	957,336
Instalación, reparación y mantenimiento de mobiliario y equipo de administración, educacional y recreativo	22,701	187,615
Instalación, reparación y mantenimiento de equipo de cómputo y tecnología de la información	61,580	274,570
Instalación, reparación y mantenimiento de equipo e instrumental médico y de laboratorio	11,573	25,254
Reparación y mantenimiento de equipo de transporte	134,455	1,175,884
Reparación y mantenimiento de equipo de defensa y seguridad	395,670	402,920
Instalación, reparación y mantenimiento de maquinaria, otros equipos y herramientas	195,965	846,053
Servicios de limpieza y manejo de desechos	2,039,056	4,879,974
Servicios de jardinería y fumigación	352,287	842,907
Difusión por radio, televisión y otros medios de mensajes sobre programas y actividades gubernamentales	434,211	351,185
Servicios de creatividad, preproducción y producción de publicidad, excepto Internet	172,144	258,216
Otros servicios de información	189,080	115,936
Pasajes aéreos	109,179	-
Pasajes terrestres	7,777	6,530
Autotransporte	3,024	-
Viáticos en el país	15,104	2,267
Servicios integrales de traslado y viáticos	6,215	25,060
Gastos de ceremonial	11,003	123,907
Gastos de orden social y cultural	256,373	3,011,732
Exposiciones	100	-
Gastos de representación	99,055	195,136
Impuestos y derechos	770,240	794,240
Sentencias y resoluciones por autoridad competente	2,701,668	2,873,246
Penas, multas, accesorios y actualizaciones	19,377	-
Otros gastos por responsabilidades	286,015	345,368
Otros servicios generales	10,917	57,332
Ayudas sociales a personas	291,095	1,380,754
Becas y otras ayudas para programas de capacitación	281,478	401,478
Ayudas sociales a instituciones de enseñanza	1,264,000	1,248,764
Ayudas sociales a instituciones sin fines de lucro	724,100	724,100
Ayudas sociales a entidades de interés público	33,852	86,658
Ayudas por desastres naturales y otros siniestros	8,000	-
Convenios de Descentralización	12,046,982	12,793,796
Amortización de la deuda interna con instituciones de crédito	8,048,902	8,056,794
Intereses de la deuda interna con instituciones de crédito	5,275,673	5,498,854
ADEFAS	37,598,583	15,000,000
Inversiones en Activo Fijo	15,357,454	6,000,000
Inversiones en Obra Pública	109,213,541	112,685,355
Total de Egresos	410,142,063	401,509,207

Municipio de San Pedro Garza García

Secretaría de Finanzas y Tesorería Municipal

Clasificación de los Gastos según el Plan de Cuentas



Municipio de San Pedro Garza García, Nuevo León

Secretaría de Finanzas y Tesorería Municipal

Clasificación de los Gastos según el Plan de Cuentas

Rubro del plan de cuentas	Ejercido al 31 de Marzo de 2012	Presupuesto al 31 de Marzo de 2012
Bienes Muebles e Inmuebles	124,570,996	118,685,355
Cuentas por Pagar a Corto Plazo	4,290,346	4,290,346
Porción a Corto Plazo de la Deuda Pública a Largo Plazo	3,758,556	3,766,448
Servicios Personales	177,275,295	166,316,436
Materiales y Suministros	21,059,570	20,439,829
Servicios Generales	59,023,624	65,840,665
Ayudas Sociales	2,841,023	3,877,478
Convenios	12,046,982	12,793,796
Intereses de la Deuda Pública	5,275,673	5,498,854
Total de Egresos	410,142,063	401,509,207



Municipio de San Pedro Garza García, Nuevo León

Secretaría de Finanzas y Tesorería Municipal

Clasificación de los Gastos según el Plan de Cuentas

Rubro Cuenta	Ejercido al 31 de Marzo de 2012	Presupuesto al 31 de Marzo de 2012
<u>Bienes Muebles e Inmuebles</u>		
Activos Fijos	15,357,454	6,000,000
Obras Publicas	109,213,541	112,685,355
	124,570,996	118,685,355
<u>Cuentas por Pagar a Corto Plazo</u>		
Otras Cuentas por Pagar a Corto Plazo	4,290,346	4,290,346
	4,290,346	4,290,346
<u>Porción a Corto Plazo de la Deuda Pública a Largo Plazo</u>		
Porción a Corto Plazo de la Deuda Pública Interna	3,758,556	3,766,448
	3,758,556	3,766,448
<u>Servicios Personales</u>		
Pago de Estímulos a Servidores Públicos	507,644	547,800
Remuneraciones al Personal de Carácter Permanente	84,287,035	83,780,578
Remuneraciones al Personal de Carácter Transitorio	8,950,520	8,577,908
Remuneraciones Adicionales y Especiales	26,454,666	23,563,046
Seguridad Social	1,769,227	1,785,863
Otras Prestaciones Sociales y Económicas	55,306,203	48,061,242
	177,275,295	166,316,436
<u>Materiales y Suministros</u>		
Materiales de Administración, Emisión de Documentos y Artículos Oficiales	2,050,437	2,057,429
Alimentos y Utensilios	1,912,441	1,988,580
Materiales y Artículos de Construcción y de Reparación	3,490,700	1,762,179
Productos Químicos, Farmacéuticos y de Laboratorio	312,124	302,124
Combustibles, Lubricantes y Aditivos	8,819,138	8,562,808
Vestuario, Blancos, Prendas de Protección y Artículos Deportivos	2,749,387	3,160,144
Materiales y Suministros para Seguridad	99,953	1,102,680
Herramientas, Refacciones y Accesorios Menores	1,625,390	1,503,885
	21,059,570	20,439,829
<u>Servicios Generales</u>		
Servicios Básicos	18,563,629	19,178,647
Servicios de Arrendamiento	17,034,060	20,874,740
Servicios Profesionales, Científicos y Técnicos y Otros Servicios	5,726,283	2,682,520
Servicios Financieros, Bancarios y Comerciales	1,586,490	2,109,735
Servicios de Instalación, Reparación, Mantenimiento y Conservación	9,010,215	11,796,106
Servicios de Comunicación Social y Publicidad	1,428,549	1,025,452
Servicios de Traslado y Viáticos	219,708	61,429
Servicios Oficiales	1,645,588	4,041,643
Otros Servicios Generales	3,809,102	4,070,394
	59,023,624	65,840,665
<u>Ayudas Sociales</u>		
Ayudas Sociales a Personas	462,490	1,403,254
Becas	321,286	401,478
Ayudas Sociales a Instituciones	2,057,246	2,072,746
	2,841,023	3,877,478
<u>Convenios</u>		
Convenios de Descentralización y Otros	12,046,982	12,793,796
	12,046,982	12,793,796
<u>Intereses de la Deuda Pública</u>		
Intereses de la Deuda Pública Interna	5,275,673	5,498,854
	5,275,673	5,498,854
<u>Total de egresos</u>	410,142,063	401,509,207

Municipio de San Pedro Garza García

Secretaría de Finanzas y Tesorería Municipal

Clasificación por Concepto del Gasto de los Egresos

Municipio de San Pedro Garza García, Nuevo León
Secretaría de Finanzas y Tesorería Municipal
Egresos por Concepto del Gasto

El Informe de Egreso por Concepto del Gasto, permitirá una clasificación de las erogaciones, consistente con criterios internacionales y con criterios contables, claro, preciso, integral y útil, que posibilite un adecuado registro y exposición de las operaciones, y que facilite la interrelación con las cuentas patrimoniales.

El Clasificador por Objeto del Gasto (CONAC) resume, ordena y presenta los gastos programados, de acuerdo con la naturaleza de los bienes y servicios, Alcanza a todas las transacciones que realizan los entes públicos para obtener bienes y servicios que se utilizan en la prestación de servicios públicos y en la realización de transferencias.

Las clasificaciones de los gastos públicos tienen por finalidad:

- Ofrecer información valiosa de la demanda de bienes y servicios que se realiza.
- Identificar con claridad y transparencia los bienes y servicios que se adquieren.
- Facilitar la programación de las adquisiciones de bienes y servicios, y otras acciones relacionadas con administración de bienes.
- Facilitar el ejercicio del control interno y externo de las transacciones.
- Promover el desarrollo y aplicación de los sistemas de programación y gestión del gasto público.
- Permitir el análisis de los efectos del gasto público y la proyección del mismo.

Clasificaciones usadas durante el primer trimestre:

Servicios Personales

Agrupar las remuneraciones del personal al servicio de los entes públicos, tales como: sueldos, salarios, dietas, honorarios asimilables al salario, prestaciones y gastos de seguridad social, obligaciones laborales y otras prestaciones derivadas de una relación laboral; pudiendo ser de carácter permanente o transitorio.

Materiales y Suministros

Agrupar las asignaciones destinadas a la adquisición de toda clase de insumos y suministros requeridos para la prestación de bienes y servicios y para el desempeño de las actividades administrativas.

Servicios Generales

Asignaciones destinadas a cubrir el costo de todo tipo de servicios que se contraten con particulares o instituciones del propio sector público; así como los servicios oficiales requeridos para el desempeño de actividades vinculadas con la función pública.

Transferencias, Asignaciones, Subsidios y Otras Ayudas

Asignaciones destinadas en forma directa o indirecta a los sectores público, privado y externo, organismos y empresas paraestatales y apoyos como parte de su política económica y social, de acuerdo con las estrategias y prioridades de desarrollo para el sostenimiento y desempeño de sus actividades.

Participaciones y Aportaciones

Recursos asignados a un ente público y reasignado por éste a otro a través de convenios para su ejecución

Deuda Pública

Asignaciones destinadas a cubrir obligaciones por concepto de deuda pública, incluye la amortización, los intereses, gastos y comisiones de la deuda pública, así como las erogaciones relacionadas con la emisión y/o contratación de deuda. Asimismo, incluye los adeudos de ejercicios fiscales anteriores (ADEFAS).

**Municipio de San Pedro Garza García, Nuevo León****Secretaría de Finanzas y Tesorería Municipal****Clasificación por Concepto del Gasto de los Egresos**

Concepto	Ejercido al 31 de Marzo de 2012	Presupuesto al 31 de Marzo de 2012
Servicios Personales		
Remuneraciones al personal de caracter permanente	84,287,035	83,780,578
Remuneraciones al personal de caracter transitorio	8,950,520	8,577,908
Remuneraciones adicionales y especiales	26,454,666	23,563,046
Seguridad social	1,769,227	1,785,863
Otras prestaciones sociales y economicas	55,306,203	48,061,242
Pago de estímulos a servidores publicos	507,644	547,800
	177,275,295	166,316,436
Materiales y Suministros		
Materiales de administración, emisión de documentos y artículos	2,050,437	2,057,429
Alimentos y utensilios	1,912,441	1,988,580
Materiales y artículos de construcción y de reparación	3,206,138	1,475,697
Productos químicos, farmaceuticos y de laboratorio	312,124	302,124
Combustibles, lubricantes y aditivos	8,819,138	8,562,808
Vestuario, blancos, prendas de protección y artículos deportivos	2,749,387	3,160,144
Materiales y suministros para seguridad	99,953	1,102,680
Herramientas, refacciones y accesorios menores	1,623,470	1,503,885
	20,773,088	20,153,347
Servicios Generales		
Servicios básicos	18,563,629	19,178,647
Servicios de arrendamiento	17,034,060	20,874,740
Servicios profesionales, científicos, técnicos y otros servicios	5,726,283	2,682,520
Servicios financieros, bancarios y comerciales	1,586,490	2,109,735
Servicios de instalación, reparación, mantenimiento y conservación	9,296,697	12,082,588
Servicios de comunicación social y publicidad	1,428,549	1,025,452
Servicios de traslado y viáticos	219,708	61,429
Servicios oficiales	1,645,588	4,041,643
Otros servicios generales	3,809,102	4,070,394
	59,310,106	66,127,147
Transferencias, Asignaciones, Subsidios y Otras Ayudas		
Ayudas sociales	2,841,023	3,877,478
Participaciones y Aportaciones		
Convenios	12,046,982	12,793,796
Deuda Pública		
Amortización de la deuda pública	8,048,902	8,056,794
Intereses de la deuda pública	5,275,673	5,498,854
	13,324,574	13,555,648
Inversión en Activos Fijos	15,357,454	6,000,000
Inversión en Obras Públicas	109,213,541	112,685,355
Egresos Totales	410,142,063	401,509,207



**MUNICIPIO DE SAN PEDRO GARZA GARCÍA
ADMINISTRACION 2009 - 2012**



Secretaría Finanzas y Tesorería Municipal

Período del 1° de Enero al 31 de Marzo de 2012

INFORME DE SUBSIDIOS, DISMINUCIONES Y BONIFICACIONES



Municipio de San Pedro Garza García, N.L.
Secretaría de Finanzas y Tesorería Municipal
Informe de Subsidios, Disminuciones y Bonificaciones
1° Enero al 31 Marzo 2012

	Importe	Número de contribuyentes beneficiados.
IMPUESTOS		
Impuesto sobre adquisición de inmuebles	90,904.78	21
Impuesto Predial	52,537,413.36	26,677
Rezago del Impuesto Predial	172,867.00	101
Diversiones y Espectáculos Públicos	13,356.25	5
Total de Impuestos: \$	52,814,541.39	26,804
DERECHOS		
Aprobación Planos y Permisos de Construcción	2,307.94	7
Licencia para Anuncios	18,171.00	1
Limpia y recolección de desechos	66,857.00	47
Espectáculos y Eventos Públicos y Privados	606.00	1
Permiso de no estacionarse	364,269.45	393
Señalamiento para no estacionarse		
Total de Derechos: \$	452,211.39	449
PRODUCTOS		
Renta de Auditorio	40,000.00	4
Renta Lote de Panteon Municipal	8,025.52	6
Inhumaciones y Exhumaciones	3,240.49	6
Total de Productos: \$	51,266.01	16
APROVECHAMIENTOS		
Multas de tránsito	66,560.99	370
Multas por faltar permiso de construcción	1,377,740.12	70
Sanción Licencia de Anuncios	272.57	1
Multa por Derribo de Arbolado	478,151.69	3
Multas por sanciones del Impuesto Predial	1,233,567.00	42
Multas de Predial Modernización Catastral	2,947.00	1
Recargos Predial	2,563,043.29	5,771
Recargos Impuesto Sobre Adquisición de Inmuebles	1,291,759.18	22
Recargos por Modernización Catastral	1,224.00	1
Recargos Inscripción y Refrendos	3,706.51	1
Recargos Limpia y Recolección Desechos	11,502.85	16
Recargos de Vigilancia	217.43	2
Recargos	11,396.71	4
Gastos de ejecución Impuesto Predial	49,936.00	46
Gastos de Ejecución	7,598.72	3
Intereses por financiamiento	2,717.85	6
Indemnización por cheque devuelto (20%)	774,167.08	20
Total de aprovechamientos: \$	7,876,508.99	6,379
Sumas totales: \$	61,194,527.78	33,648