




**SECRETARIA DE FINANZAS Y TESORERÍA**  
**GOBIERNO MUNICIPAL 2012-2015**  
Periodo del 1 de Octubre al 31 de Diciembre del 2012



**SAN PEDRO**  
GARZA GARCÍA  
Ciudad de Vanguardia

# **INFORMACIÓN FINANCIERA**

## **CUARTO TRIMESTRE 2012**

**Informe Cabildo**



MUNICIPIO DE SAN PEDRO GARZA GARCIA, NUEVO LEÓN  
SECRETARÍA DE FINANZAS Y TESORERÍA MUNICIPAL  
ESTADO DE INGRESOS Y EGRESOS DEL 01 DE OCTUBRE AL 31 DE DICIEMBRE DE 2012



INGRESOS	REAL OCT-DIC	PRONOSTICO OCT-DIC	REAL ACUMULADO	PRONOSTICO ACUMULADO
<b>IMPUESTOS</b>				
PREDIAL	\$ 27,416,720	\$ 16,941,857	\$ 384,771,749	\$ 335,826,448
IMPUESTO SOBRE ADQUISICIÓN DE INMUEBLES	47,449,462	50,849,619	210,133,989	197,922,069
DIVERSIONES Y ESPECTÁCULOS	1,932,913	117,678	2,589,277	742,334
	<u>\$ 76,799,095</u>	<u>\$ 67,909,154</u>	<u>\$ 597,495,015</u>	<u>\$ 534,490,851</u>
<b>DERECHOS</b>				
COOPERACION PARA OBRAS PUBLICAS	\$ 9,168	\$ -	\$ 5,080,291	\$ -
CONSTRUCCIONES Y URBANIZACIONES	16,161,960	3,436,414	28,155,573	11,024,929
INSCRIPCIONES Y REFRENDOS	724,405	622,875	4,849,692	5,538,143
REVISIÓN, INSPECCIÓN Y SERVICIOS	1,191,778	1,060,554	6,433,078	6,431,316
DIVERSOS	3,054,701	4,768,763	15,086,812	12,508,812
	<u>\$ 21,142,012</u>	<u>\$ 9,888,606</u>	<u>\$ 59,605,446</u>	<u>\$ 35,503,200</u>
<b>CONTRIBUCIONES POR NUEVOS FRACCIONAMIENTOS</b>				
CONTRIBUCIONES POR NUEVOS FRACCIONAMIENTO	\$ 3,342,949	\$ 1,940,281	\$ 21,648,092	\$ 3,151,814
	<u>\$ 3,342,949</u>	<u>\$ 1,940,281</u>	<u>\$ 21,648,092</u>	<u>\$ 3,151,814</u>
<b>PRODUCTOS</b>				
ARRENDAMIENTO Y EXPLOTACIÓN DE BIENES	\$ 1,365,106	\$ 1,107,947	\$ 7,622,004	\$ 6,975,023
VENTA DE BIENES MUNICIPALES	952,879	47,459	2,613,059	3,933,526
RENDIMIENTOS BANCARIOS	816,138	647,489	5,948,972	5,787,399
DIVERSOS	1,321,218	922,938	5,283,793	4,436,856
	<u>\$ 4,455,341</u>	<u>\$ 2,725,833</u>	<u>\$ 21,467,827</u>	<u>\$ 21,132,804</u>
<b>APROVECHAMIENTOS</b>				
MULTAS, RECARGOS Y GTS. DE EJECUCIÓN	\$ 6,968,032	\$ 12,271,145	\$ 23,602,349	\$ 35,904,811
DONATIVOS	2,954,217	118,198	8,057,561	472,793
APROVECHAMIENTOS DIVERSOS	2,372,814	1,321,946	9,392,472	6,929,309
	<u>\$ 12,295,064</u>	<u>\$ 13,711,289</u>	<u>\$ 41,052,383</u>	<u>\$ 43,306,914</u>
<b>SUMAN LOS INGRESOS PROPIOS</b>	<u>\$ 118,034,462</u>	<u>\$ 96,175,163</u>	<u>\$ 741,268,763</u>	<u>\$ 637,585,583</u>
<b>PARTICIPACIONES</b>				
FONDO GENERAL	\$ 68,905,239	\$ 59,783,487	\$ 229,842,805	\$ 216,812,030
OTRAS PARTICIPACIONES FEDERALES Y ESTATALES	15,451,301	13,583,071	58,953,381	54,332,282
TENENCIA Y CONTROL VEHICULAR	1,156,800	2,807,984	14,780,970	17,782,963
APORTACIONES FEDERALES Y ESTATALES	113,944,696	2,100,000	154,541,014	16,772,215
	<u>\$ 199,458,036</u>	<u>\$ 78,274,542</u>	<u>\$ 458,118,170</u>	<u>\$ 305,699,490</u>
<b>FONDO DE APORTACIONES (RAMO 33)</b>				
FONDO DE INFRAESTRUCTURA SOCIAL (FONDO III)	\$ 459,482	\$ 443,607	\$ 4,596,634	\$ 4,436,069
FONDO DE FORTALECIMIENTO MUNICIPAL (FONDO IV)	13,861,460	13,797,043	55,553,473	55,192,114
	<u>\$ 14,320,942</u>	<u>\$ 14,240,650</u>	<u>\$ 60,150,107</u>	<u>\$ 59,628,182</u>
<b>OTROS INGRESOS</b>				
FINANCIAMIENTO RECIBIDO	\$ 150,145,662	\$ 150,145,663	\$ 177,744,030	\$ 150,145,663
INGRESOS DIVERSOS	12,076,137	2,253,799	40,459,677	9,748,796
	<u>\$ 162,221,799</u>	<u>\$ 152,399,462</u>	<u>\$ 218,203,707</u>	<u>\$ 159,894,459</u>
<b>SUMAN LOS INGRESOS TOTALES</b>	<u>\$ 494,035,239</u>	<u>\$ 341,089,816</u>	<u>\$ 1,477,740,746</u>	<u>\$ 1,162,807,714</u>


<b>EXISTENCIAS AL INICIAR EL PERIODO:</b>				
CAJA, BANCOS Y VALORES	\$ 58,662,533		\$ 120,711,970	
	(5,047,046)		3,332,472	
	<u>\$ 51,615,487</u>		<u>\$ 124,044,442</u>	
<b>TOTAL DE INGRESOS Y EXISTENCIAS INICIALES</b>	<u>\$ 545,650,726</u>		<u>\$ 1,601,785,188</u>	

LIC. ROBERTO URBANIZ CORTES  
PRESIDENTE MUNICIPAL

EGRESOS	REAL OCT-DIC	PRESUPUESTO OCT-DIC	REAL ACUMULADO	PRESUPUESTO ACUMULADO
<b>SEGURIDAD PÚBLICA MUNICIPAL</b>				
SEGURIDAD PÚBLICA	\$ 9,669,679	\$ 15,671,341	\$ 65,705,157	\$ 74,050,691
POLICÍA	25,127,420	49,471,345	90,909,608	115,896,842
TRÁNSITO Y VIALIDAD	12,163,801	24,996,754	41,865,046	55,710,453
PROTECCION CIVIL	1,420,966	2,139,605	5,216,171	6,394,657
	<u>\$ 48,381,866</u>	<u>\$ 92,279,045</u>	<u>\$ 203,695,982</u>	<u>\$ 252,052,643</u>
<b>INFRAESTRUCTURA Y SERVICIOS PÚBLICOS</b>				
SOPORTE OPERATIVO	\$ 5,882,399	\$ 4,067,101	\$ 18,403,020	\$ 17,279,303
INFRAESTRUCTURA	7,123,639	6,902,957	26,193,768	26,155,871
IMAGEN URBANA	8,839,398	5,867,911	29,622,483	27,364,420
LIMPIA, ALUMBRADO Y VÍAS PÚBLICAS	28,678,105	40,445,811	92,660,497	108,985,298
	<u>\$ 50,523,541</u>	<u>\$ 57,283,780</u>	<u>\$ 166,879,769</u>	<u>\$ 179,784,892</u>
<b>DESARROLLO SOCIAL, EDUCACIÓN Y CULTURA</b>				
CENTROS CÍVICOS Y DE DESARROLLO	\$ 3,496,977	\$ 3,678,472	\$ 9,033,825	\$ 9,056,714
DEPORTES	3,892,615	2,008,591	13,513,160	12,450,785
ESPACIOS CULTURALES	8,359,817	6,560,993	30,300,556	28,490,567
DESARROLLO INTEGRAL DE LA FAMILIA	12,103,114	10,563,169	38,876,834	38,798,756
EDUCACION	4,316,957	4,163,138	13,588,367	12,546,522
PRODUCTIVIDAD Y FOMENTO ECONOMICO	2,192,053	2,041,643	6,464,592	6,752,814
	<u>\$ 34,361,534</u>	<u>\$ 29,016,007</u>	<u>\$ 111,777,334</u>	<u>\$ 108,096,158</u>
<b>DESARROLLO URBANO Y ECOLOGÍA</b>				
CONTROL URBANO	\$ 6,020,260	\$ 5,568,777	\$ 18,091,479	\$ 17,831,250
ECOLOGIA	1,300,218	633,167	5,018,068	3,958,730
OBRAS PUBLICAS Y PROM. DE OBRAS	7,849,477	4,630,943	20,285,520	17,030,038
	<u>\$ 15,169,955</u>	<u>\$ 10,832,886</u>	<u>\$ 43,375,067</u>	<u>\$ 38,820,018</u>
<b>PREVISIÓN SOCIAL</b>				
PRESTACIONES A TRABAJADORES	\$ 52,092,062	\$ 102,664,902	\$ 174,735,415	\$ 228,892,933
JUBILADOS Y PENSIONADOS	15,196,714	7,479,678	51,810,127	43,698,071
	<u>\$ 67,288,776</u>	<u>\$ 110,144,579</u>	<u>\$ 226,545,542</u>	<u>\$ 272,590,004</u>
<b>ADMINISTRACIÓN</b>				
ADMINISTRACIÓN DE LA FUNCIÓN PÚBLICA	\$ 10,298,170	\$ 12,958,946	\$ 28,538,442	\$ 32,198,862
ADMINISTRACIÓN HACENDARIA	12,028,293	18,053,830	43,491,576	53,207,877
ADMINISTRACIÓN DE SERVICIOS	40,176,612	35,098,035	135,555,534	130,946,068
	<u>\$ 62,503,075</u>	<u>\$ 66,110,811</u>	<u>\$ 207,585,552</u>	<u>\$ 216,352,807</u>
<b>SUMAN LOS GASTOS DE OPERACIÓN Y ADMÓN.</b>	<u>\$ 278,228,747</u>	<u>\$ 365,667,108</u>	<u>\$ 959,859,247</u>	<u>\$ 1,067,695,521</u>
<b>INVERSIONES</b>				
INVERSIÓN EN OBRAS PÚBLICAS	\$ 129,767,639	\$ 149,555,752	\$ 345,298,925	\$ 380,613,117
INVERSIÓN EN ACTIVO FIJO	24,344,234	658,782	50,330,851	22,760,411
	<u>\$ 154,111,873</u>	<u>\$ 150,214,533</u>	<u>\$ 395,629,776</u>	<u>\$ 403,373,528</u>
<b>AMORTIZACIÓN DE LA DEUDA</b>				
OBLIGACIONES FINANCIERAS	\$ 35,167,778	\$ 9,268,849	\$ 59,797,842	\$ 33,906,805
GASTOS FINANCIEROS	8,647,646	16,775,194	24,300,646	32,392,208
ADEFAS	36,180	-	42,345,912	15,000,000
	<u>\$ 43,851,604</u>	<u>\$ 26,044,043</u>	<u>\$ 126,444,399</u>	<u>\$ 81,299,013</u>
<b>ORGANISMOS DESCENTRALIZADOS</b>				
INSTITUTO MUNICIPAL DE PLANEACIÓN	\$ 2,323,209	\$ 3,392,714	\$ 11,005,332	\$ 12,074,837
INSTITUTO DE LA FAMILIA	874,396	874,396	3,497,584	3,497,584
INSTITUTO DE LA JUVENTUD	1,408,890	1,408,891	5,635,561	5,635,561
SUTSMP ( SINDICATO MUNICIPAL )	8,944,125	1,055,579	43,805,407	35,249,317
	<u>\$ 13,550,620</u>	<u>\$ 6,731,580</u>	<u>\$ 63,943,884</u>	<u>\$ 56,457,298</u>
<b>SUMAN LOS EGRESOS TOTALES</b>	<u>\$ 489,742,844</u>	<u>\$ 548,657,265</u>	<u>\$ 1,545,877,306</u>	<u>\$ 1,608,825,360</u>
<b>EXISTENCIAS AL FINALIZAR EL PERIODO:</b>				
CAJA, BANCOS Y VALORES	\$ 67,655,271		\$ 67,655,271	
CUENTAS POR COBRAR Y DEUDORES	(11,747,389)		(11,747,389)	
	<u>\$ 55,907,882</u>		<u>\$ 55,907,882</u>	
<b>TOTAL DE EGRESOS Y EXISTENCIAS FINALES</b>	<u>\$ 545,650,726</u>		<u>\$ 1,601,785,188</u>	

LIC. GUILLERMO MONTEMAYOR CANTU  
SINDICO PRIMERO


C. P. ENCARNACIÓN P. RAMONES S. L. DAÑA  
SRIO DE FINANZAS Y TESORERO MUNICIPAL



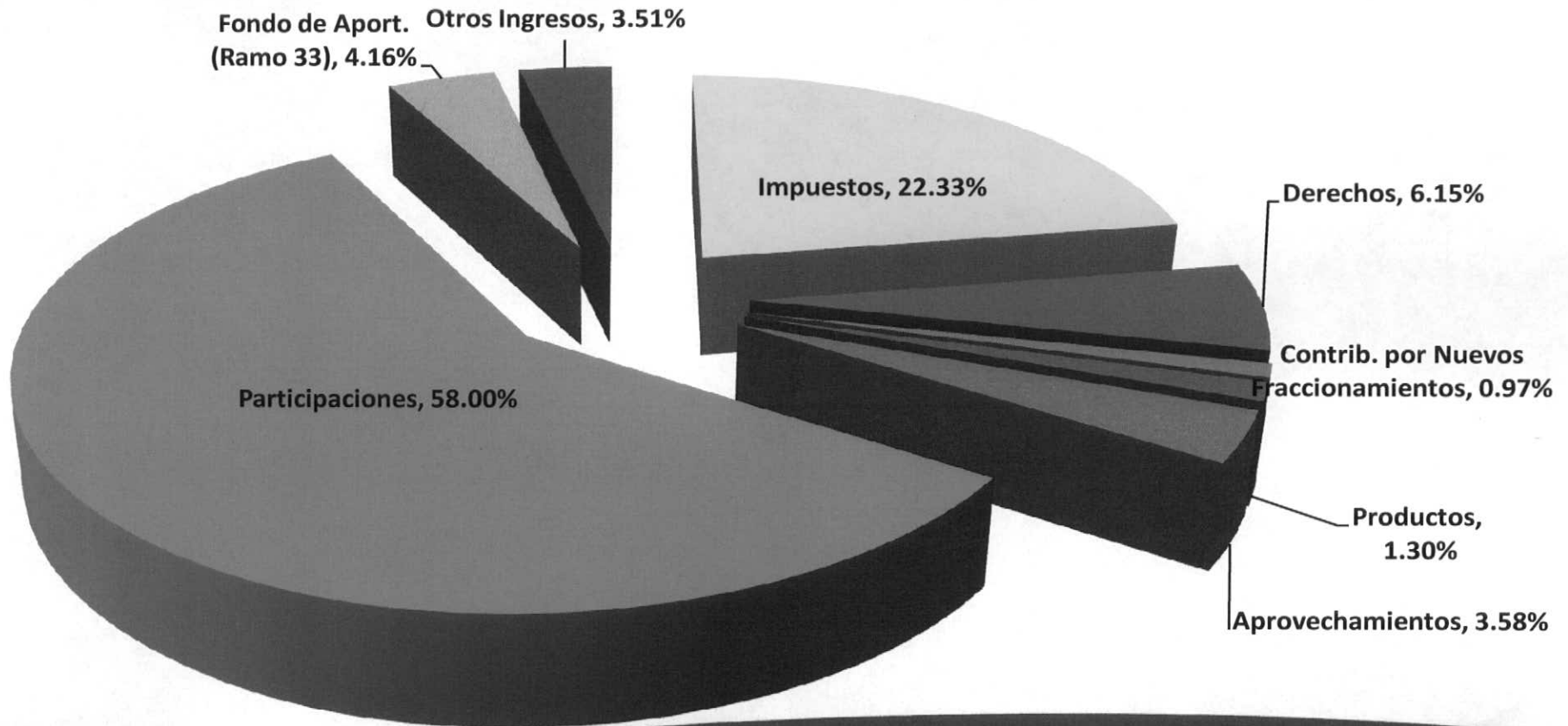
## RESUMEN DE INGRESOS


(Miles de Pesos)

Concepto	Información Octubre -Diciembre						Acumulado		
	Real 2011	Real 2012	Pronostico 2012	Variacion		% de los ingresos Totales	Real 2011	Real 2012	Pronostico 2012
				Valor	%				
Impuestos	\$ 71,472	\$ 76,799	\$ 67,909	\$ 8,890	13.1%	22.3%	\$ 484,606	\$ 597,495	\$ 534,491
Derechos	10,330	21,142	9,889	11,253	113.8%	6.1%	36,953	59,605	35,503
Contrib. por Nuevos Fraccionamientos	161	3,343	1,940	1,403	72.3%	1.0%	1,899	21,648	3,152
Productos	3,375	4,455	2,726	1,730	63.4%	1.3%	24,868	21,468	21,133
Aprovechamientos	13,377	12,295	13,711	(1,416)	-10.3%	3.6%	49,132	41,052	43,307
<b>Ingresos Propios</b>	<b>\$ 98,715</b>	<b>\$ 118,034</b>	<b>\$ 96,175</b>	<b>\$ 21,859</b>	<b>22.7%</b>	<b>34.3%</b>	<b>\$ 597,458</b>	<b>\$ 741,269</b>	<b>\$ 637,586</b>
Participaciones	\$ 161,635	\$ 199,458	\$ 78,275	\$ 121,183	154.8%	58.0%	\$ 439,158	\$ 458,118	\$ 305,699
Fondo de Aportaciones (Ramo 33)	13,613	14,321	14,241	80	0.6%	4.2%	57,980	60,150	59,628
Otros Ingresos	3,074	12,076	2,254	9,822	435.8%	3.5%	25,488	40,460	9,749
<b>Participaciones</b>	<b>\$ 178,322</b>	<b>\$ 225,855</b>	<b>\$ 94,769</b>	<b>\$ 131,086</b>	<b>138.3%</b>	<b>65.7%</b>	<b>\$ 522,626</b>	<b>\$ 558,728</b>	<b>\$ 375,076</b>
<b>Suman los Ingresos Antes del Financiamiento</b>	<b>\$ 277,037</b>	<b>\$ 343,890</b>	<b>\$ 190,944</b>	<b>\$ 152,945</b>	<b>80.1%</b>	<b>100.0%</b>	<b>\$ 1,120,084</b>	<b>\$ 1,299,997</b>	<b>\$ 1,012,662</b>
Financiamiento Recibido	174,000	150,146	150,146	(0)			246,122	177,744	150,146
<b>Total</b>	<b>\$ 451,037</b>	<b>\$ 494,035</b>	<b>\$ 341,090</b>	<b>\$ 152,945</b>	<b>44.8%</b>		<b>\$ 1,366,206</b>	<b>\$ 1,477,741</b>	<b>\$ 1,162,808</b>



## RESUMEN DE INGRESOS 4TO TRIMESTRE 2012





## IMPUESTOS

(Miles de Pesos)

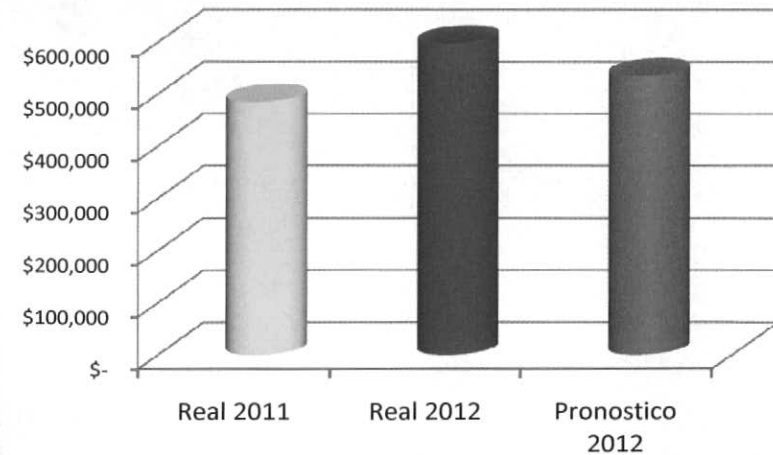
Concepto	Información Octubre -Diciembre						Acumulado		
	Real 2011	Real 2012	Pronóstico 2012	Variación		% de los ingresos Totales	Real 2011	Real 2012	Pronóstico 2012
				Valor	%				
Predial	\$ 18,974	\$ 27,417	\$ 16,942	\$ 10,475	61.8%	8.0%	\$ 287,931	\$ 384,772	\$ 335,826
Impuesto sobre Adquisición	52,416	47,449	50,850	(3,400)	-6.7%	13.8%	196,190	210,134	197,922
Diversiones y Espectáculos	60	1,933	118	1,815	1542.5%	0.6%	440	2,589	742
Impuesto sobre Juegos Permitidos	22	-	-	-	0.0%	0.0%	45	-	-
<b>Total</b>	<b>\$ 71,472</b>	<b>\$ 76,799</b>	<b>\$ 67,909</b>	<b>\$ 8,890</b>	<b>13.1%</b>	<b>22.3%</b>	<b>\$ 484,606</b>	<b>\$ 597,495</b>	<b>\$ 534,491</b>


Las partidas principales del trimestre son las siguientes:

ISAI	VALOR \$
ADQUISICION DE INMUEBLES	47,312
RECARGOS I.S.A.I.	4,872
BONIFICACION RECARGOS I.S.A.I.	-4,142
<b>PREDIAL</b>	
PREDIAL	16,902
REZAGO DE PREDIAL	10,257
RECARGOS PREDIAL	4,675
BONIFICACION RECARGOS PREDIAL	-4,188
<b>DIVERSIONES Y ESPECTACULOS PUB</b>	
DIVERSIONES Y ESPECTACULOS PUB	1,961

### Impuesto Predial

Operaciones	Impto 2012	Rezago
Total Expediente pagados	3,340	1,603
Con Subsidio	197	43





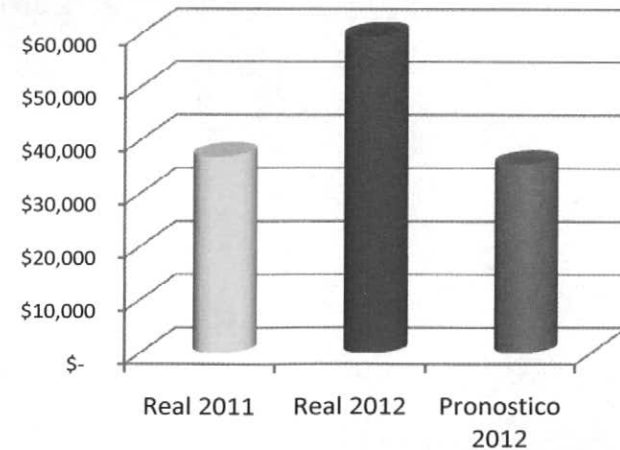
## DERECHOS


(Miles de Pesos)

Concepto	Información Octubre -Diciembre						Acumulado		
	Real 2011	Real 2012	Pronóstico 2012	Variación		% de los ingresos Totales	Real 2011	Real 2012	Pronóstico 2012
				Valor	%				
Cooperación para Obras Publicas	\$ -	\$ 9	\$ -	\$ 9	0.0%	0.0%	\$ -	\$ 5,080	\$ -
Construcciones y Urbanizaciones	4,889	\$ 16,162	3,436	12,726	370.3%	4.7%	12,576	28,156	11,025
Inscripciones y Refrendos	402	724	623	102	16.3%	0.2%	5,116	4,850	5,538
Revisión, Inspección y Servicios	2,070	1,192	1,061	131	12.4%	0.3%	7,790	6,433	6,431
Diversos	2,969	3,055	4,769	(1,714)	-35.9%	0.9%	11,471	15,087	12,509
<b>Total</b>	<b>\$ 10,330</b>	<b>\$ 21,142</b>	<b>\$ 9,889</b>	<b>\$ 11,253</b>	<b>113.8%</b>	<b>6.1%</b>	<b>\$ 36,953</b>	<b>\$ 59,605</b>	<b>\$ 35,503</b>

Las partidas principales del trimestre son las siguientes:

0415	CONSTRUCCIONES Y URBANIZACION	Valor \$
0005	PERMISO ROTURA DE PAVIMENTO	975
0022	AUT. DE PROYECTO EJECUTIVO	1,251
0001	APROB.PLANOS Y PERMISOS CONST.	6,393
1001	BONIF.APROB.PLANOS Y PERM.CONST	-298
0015	LICENCIA DE USO DE EDIFICACION	7,011
1015	BONIF. LICENCIA DE USO EDIFIC.	-316
<b>0416</b>	<b>DIVERSOS DERECHOS</b>	
0028	LICENCIA PARA ANUNCIOS	809
0043	TRAMITE DE PASAPORTES	1,033
0046	SERVICIOS DE VIGILANCIA Y VIAL	457
<b>0417</b>	<b>INSCRIPCIONES Y REFRENDOS</b>	
0016	REFRENDOS DE ALCOHOLES	519
<b>0418</b>	<b>EXPEDICION LICENCIAS Y PERMISO</b>	
0027	PERMISOS P.CIRC. CARGA PESADA	677

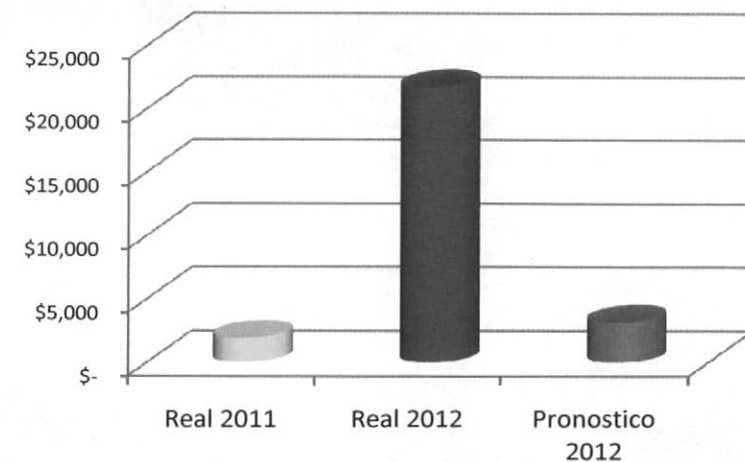





## CONTRIBUCIONES POR NUEVOS FRACCIONAMIENTOS

(Miles de Pesos)

Concepto	Información Octubre -Diciembre						Acumulado		
	Real 2011	Real 2012	Pronóstico 2012	Variación		% de los ingresos Totales	Real 2011	Real 2012	Pronóstico 2012
				Valor	%				
Contribuciones por Nuevos Fraccionamientos	\$ 161	\$ 3,343	\$ 1,940	\$ 1,403	72.3%	1.0%	\$ 1,899	\$ 21,648	\$ 3,152
<b>Total</b>	<b>\$ 161</b>	<b>\$ 3,343</b>	<b>\$ 1,940</b>	<b>\$ 1,403</b>	<b>72.3%</b>	<b>1.0%</b>	<b>\$ 1,899</b>	<b>\$ 21,648</b>	<b>\$ 3,152</b>





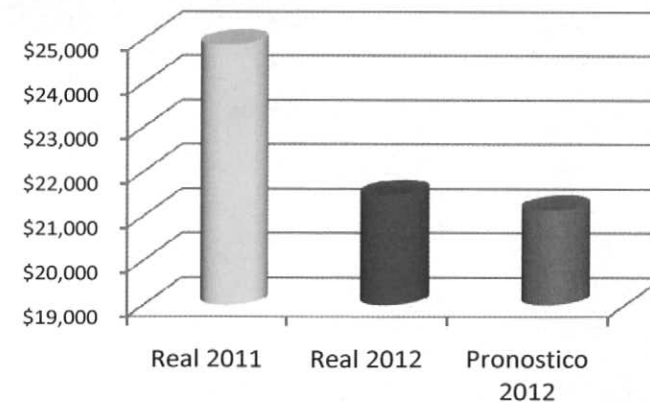
## PRODUCTOS

(Miles de Pesos)


Concepto	Información Octubre -Diciembre						Acumulado		
	Real 2011	Real 2012	Pronóstico 2012	Variación		% de los ingresos Totales	Real 2011	Real 2012	Pronóstico 2012
				Valor	%				
Arrendamiento y Explotación de Bienes	\$ 1,412	\$ 1,365	\$ 1,108	\$ 257	23.2%	0.4%	\$ 7,152	\$ 7,622	\$ 6,975
Venta de Bienes Municipales	71	953	47	905	1907.8%	0.3%	6,365	2,613	3,934
Rendimientos Bancarios	815	816	647	169	26.0%	0.2%	6,516	5,949	5,787
Diversos	1,077	1,321	923	398	43.2%	0.4%	4,835	5,284	4,437
<b>Total</b>	<b>\$ 3,375</b>	<b>\$ 4,455</b>	<b>\$ 2,726</b>	<b>\$ 1,730</b>	<b>63.4%</b>	<b>1.3%</b>	<b>\$ 24,868</b>	<b>\$ 21,468</b>	<b>\$ 21,133</b>

Las partidas principales del trimestre son las siguientes:

0425	ARREND. Y EXPLOT. BIENES MPALES	Valor \$
0002	RENTA DE AUDITORIO	547
0427	RENDIMIENTOS BANCARIOS	
0025	RENDIMIENTOS BANCARIOS	816
0426	VENTAS DE BIENES MUNICIPALES	
0011	VENTA DE TERRENOS MUNICIPALES	893
0428	DIVERSOS PRODUCTOS	
0022	FOTOGRAFIAS DE PASAPORTES	231
0071	STANDS DE EXPOSICIONES	249







**APROVECHAMIENTOS**

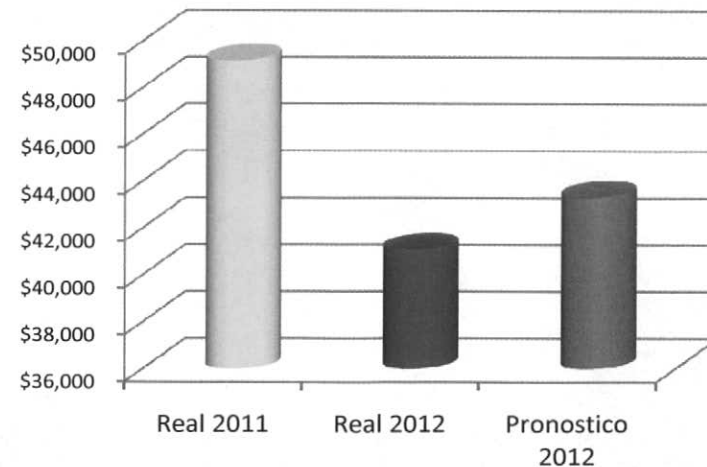
(Miles de Pesos)


Concepto	Información Octubre -Diciembre						Acumulado		
	Real 2011	Real 2012	Pronóstico 2012	Variación		% de los ingresos Totales	Real 2011	Real 2012	Pronóstico 2012
				Valor	%				
Multas, Recargos y Gts.de Ejecucion	\$ 4,913	\$ 6,968	\$ 12,271	\$ (5,303)	-43.2%	2.0%	\$ 27,387	\$ 23,602	\$ 35,905
Donativos	6,118	2,954	118	2,836	2399.4%	0.9%	12,753	8,058	473
Diversos	2,346	2,373	1,322	1,051	79.5%	0.7%	8,992	9,392	6,929
<b>Total</b>	<b>\$ 13,377</b>	<b>\$ 12,295</b>	<b>\$ 13,711</b>	<b>\$ (1,416)</b>	<b>-10.3%</b>	<b>3.6%</b>	<b>\$ 49,132</b>	<b>\$ 41,052</b>	<b>\$ 43,307</b>

Las partidas principales del trimestre son las siguientes:

0431	MULTAS	Valor \$
0001	MULTAS DE TRANSITO	1,273
0048	MULTA SANCIONES PREDIAL	3,131
1048	BONIF. MULTAS SANCIONES PREDIA	-3,073
0010	MULTA FALTA PERMISO DE CONSTRU	4,305
1010	BONIF.MULTA FALTA PERM.CONSTR.	-1,694
<b>0434</b>	<b>DIVERSOS APROVECHAMIENTOS</b>	
0041	INDEM.DAÑOS AL MPIO.ACCID.VIAL	490
0031	APORT. DE EMP. P/CLINICA MPAL.	1,611
<b>0435</b>	<b>DONATIVOS</b>	
0008	DONATIVOS TESORERIA	1,208
0005	DONATIVOS SRIA. SERVICIOS PUBL	1,500

Se recibieron donativos de \$1, millón de pesos gestionado por TESORERIA, \$394 mil de PINTURAS OSEL, y se recibieron \$1.5 millones de pesos de contraprestación de ECOTEM por aprovechamientos de espacios públicos.





## PARTICIPACIONES

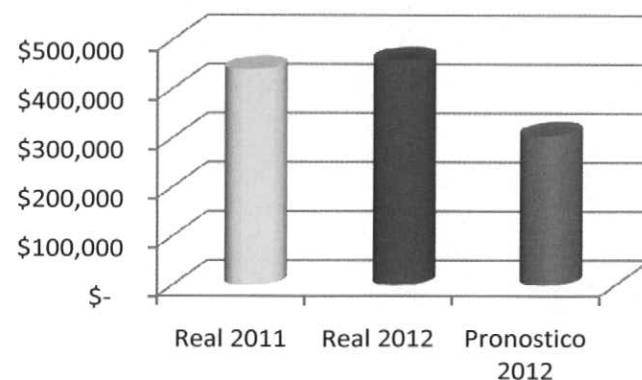
(Miles de Pesos)


Concepto	Información Octubre -Diciembre						Acumulado		
	Real 2011	Real 2012	Pronostico 2012	Variación		% de los ingresos Totales	Real 2011	Real 2012	Pronostico 2012
				Valor	%				
Fondo General	\$ 66,163	\$ 68,905	\$ 59,783	\$ 9,122	15.3%	20.0%	\$ 216,814	\$ 229,843	\$ 216,812
Otras Participaciones Federales y Estatales	13,725	15,451	13,583	1,868	13.8%	4.5%	52,329	58,953	54,332
Tenencia y Control Vehicular	2,188	1,157	2,808	(1,651)	-58.8%	0.3%	24,695	14,781	17,783
<b>Subtotal</b>	<b>\$ 82,076</b>	<b>\$ 85,513</b>	<b>\$ 76,175</b>	<b>\$ 9,339</b>	<b>12.3%</b>	<b>24.9%</b>	<b>\$ 293,838</b>	<b>\$ 303,577</b>	<b>\$ 288,927</b>
Aportaciones Federales y Estatales	\$ 79,559	\$ 113,945	\$ 2,100	\$ 111,845	5325.9%	33.1%	\$ 145,320	\$ 154,541	\$ 16,772
<b>Subtotal</b>	<b>\$ 79,559</b>	<b>\$ 113,945</b>	<b>\$ 2,100</b>	<b>\$ 111,845</b>	<b>5325.9%</b>	<b>33.1%</b>	<b>\$ 145,320</b>	<b>\$ 154,541</b>	<b>\$ 16,772</b>
<b>Total</b>	<b>\$ 161,635</b>	<b>\$ 199,458</b>	<b>\$ 78,275</b>	<b>\$ 121,183</b>	<b>154.8%</b>	<b>58.0%</b>	<b>\$ 439,158</b>	<b>\$ 458,118</b>	<b>\$ 305,699</b>

Las partidas principales del trimestre son las siguientes:

Código	Descripción	Valor \$
0440	PARTICIPACIONES	
0001	FONDO GENERAL	68,905
0441	OTRAS PARTICIPACIONES FEDERALES	
0002	I. S. A. N.	1,602
0003	I. E. P. S.	2,368
0005	FONDO DE FOMENTO MUNICIPAL	7,364
0006	FONDO DE FISCALIZACION	2,716
0011	RECAUD. VENTA GASOLINA Y DIESEL	1,402
0442	IMPUESTO DE TENENCIA	
0001	IMPUESTO DE TENENCIA	1,157
0443	APORTACIONES ESTATALES	
0001	FONDOS DESCENTRALIZADOS	14,500
0008	APORT PARA EL IMP DEL 2% SOBRE NOMINAS	1,452
0001	OTRAS APORTACIONES	90,873
0002	FONDO SUBSEMUN	6,000
0003	RESCATE DE ESPACIOS PUBLICOS	1,011

En el mes de Octubre se recibió \$90, millones de la Federación \$3, millones del Subsemun, y \$8 millones de Fondos Descentralizados.

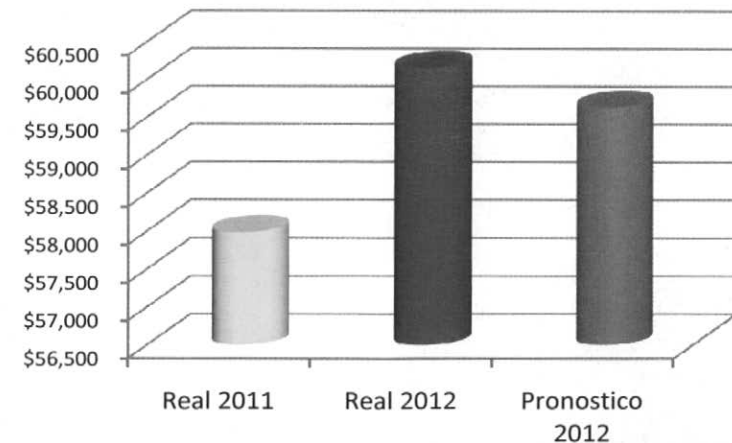





**FONDO DE APORTACIONES (RAMO 33)**

(Miles de Pesos)

Concepto	Información Octubre -Diciembre						Acumulado		
	Real 2011	Real 2012	Pronóstico 2012	Variación		% de los ingresos Totales	Real 2011	Real 2012	Pronóstico 2012
				Valor	%				
Fondo de Infraestructura Social (Fondo III)	\$ 592	\$ 459	\$ 444	\$ 16	3.6%	0.1%	\$ 5,895	\$ 4,597	\$ 4,436
Fondo de Fortalecimiento Municipal FAFM (Fondo IV)	13,021	13,861	13,797	64	0.5%	4.0%	52,085	55,553	55,192
<b>Total</b>	<b>\$ 13,613</b>	<b>\$ 14,321</b>	<b>\$ 14,241</b>	<b>\$ 80</b>	<b>0.6%</b>	<b>4.2%</b>	<b>\$ 57,980</b>	<b>\$ 60,150</b>	<b>\$ 59,628</b>





## OTROS INGRESOS

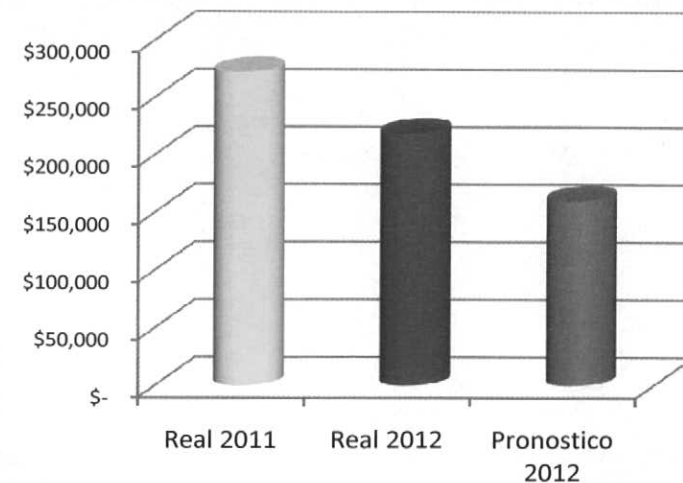
(Miles de Pesos)


Concepto	Información Octubre -Diciembre						Acumulado		
	Real 2011	Real 2012	Pronostico 2012	Variación		% de los ingresos Totales	Real 2011	Real 2012	Pronostico 2012
				Valor	%				
Ingresos Diversos	3,074	12,076	2,254	9,822	435.8%	3.5%	25,488	40,460	9,749
<b>Total</b>	<b>\$ 3,074</b>	<b>\$ 12,076</b>	<b>\$ 2,254</b>	<b>\$ 9,822</b>	<b>435.8%</b>	<b>3.5%</b>	<b>\$ 25,488</b>	<b>\$ 40,460</b>	<b>\$ 9,749</b>
Financiamiento Recibido	\$ 174,000	\$ 150,146	\$ 150,146	\$ (0)	0.0%		\$ 246,122	\$ 177,744	\$ 150,146
<b>Total Otros Ingresos</b>	<b>\$ 177,074</b>	<b>\$ 162,222</b>	<b>\$ 152,399</b>	<b>\$ 9,822</b>	<b>6.4%</b>		<b>\$ 271,610</b>	<b>\$ 218,204</b>	<b>\$ 159,894</b>

Las partidas principales del trimestre son las siguientes:

0445 OTROS INGRESOS	Valor \$
0002 INGRESOS DIVERSOS	7,938
0004 ESTIMULO FISCAL	4,127

Se recibió ingreso diverso por \$,7.7 millones de recuperación de los proyectos del Edificio de Seguridad Sector Valle Oriente, por la asignación de la APP 002/111.






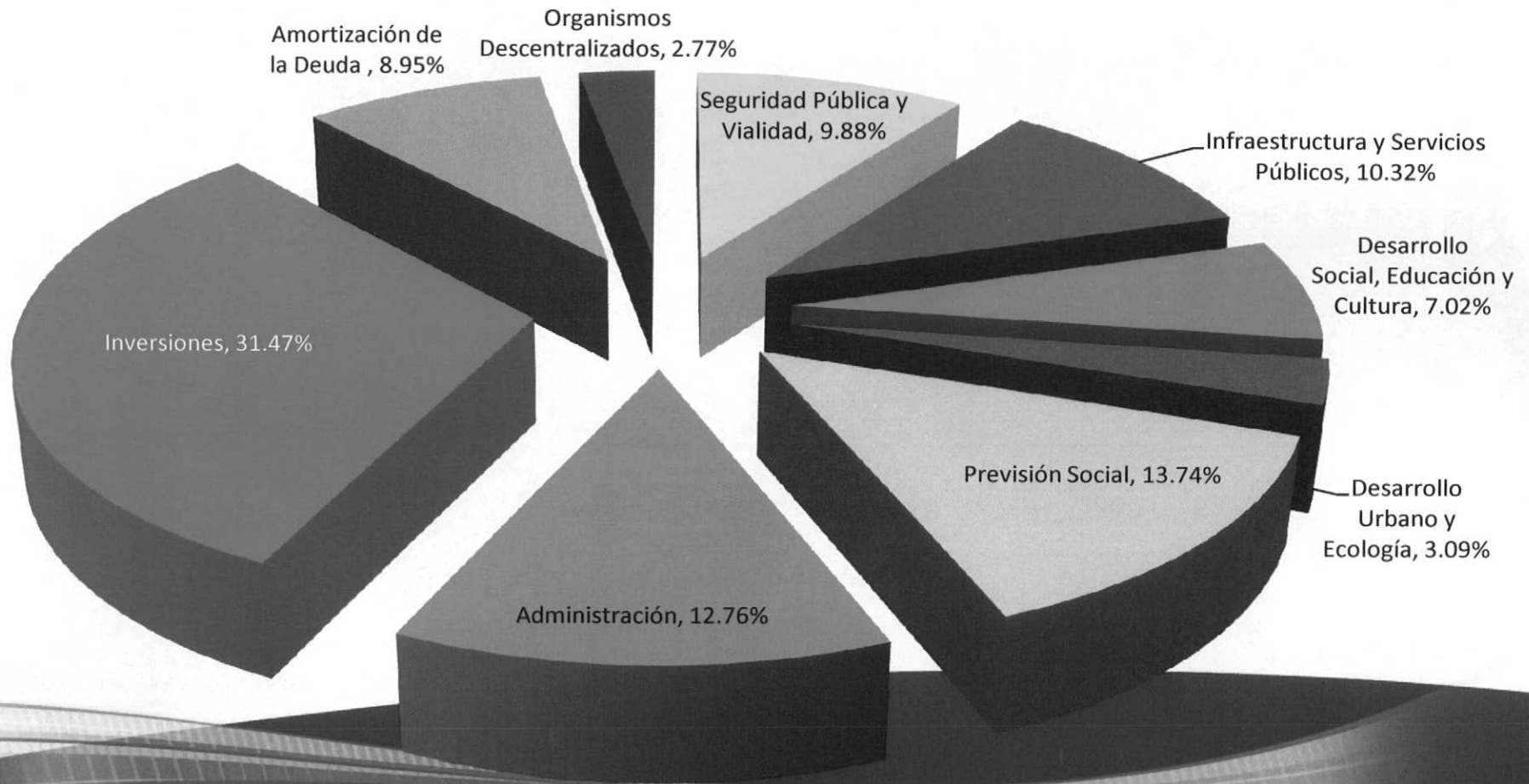
## RESUMEN DE EGRESOS


(Miles de Pesos)

Concepto	Información Octubre - Diciembre						Acumulado		
	Real 2011	Real 2012	Presup. 2012	Variación		% de Egresos Totales	Real 2011	Real 2012	Presup. 2012
				Valor	%				
Seguridad Pública y Vialidad	\$ 56,623	\$ 48,382	\$ 92,279	\$ 43,897	47.6%	9.9%	\$ 242,634	\$ 203,696	\$ 252,053
Infraestr. y Servicios Públicos	38,827	50,524	57,284	6,760	11.8%	10.3%	150,221	166,880	179,785
Desarrollo Social, Educación y Cultura	26,225	34,362	29,016	(5,346)	-18.4%	7.0%	98,448	111,777	108,096
Desarrollo Urbano y Ecología	10,506	15,170	10,833	(4,337)	-40.0%	3.1%	35,777	43,375	38,820
Previsión Social	55,932	67,289	110,145	42,856	38.9%	13.7%	209,951	226,546	272,589
Administración	50,191	62,503	66,111	3,608	5.5%	12.8%	168,184	207,586	216,353
<b>Suma Gasto Administrativo Operacional</b>	<b>\$ 238,304</b>	<b>\$ 278,229</b>	<b>\$ 365,667</b>	<b>\$ 87,438</b>	<b>23.9%</b>	<b>56.8%</b>	<b>\$ 905,214</b>	<b>\$ 959,859</b>	<b>\$ 1,067,696</b>
Inversiones	100,749	154,112	150,215	(3,897)	-2.6%	31.5%	288,289	395,630	403,374
Amortización de la Deuda	90,177	43,852	26,044	(17,808)	-68.4%	9.0%	114,096	126,444	81,299
Organismos Descentralizados	10,113	13,551	6,732	(6,819)	-101.3%	2.8%	46,677	63,944	56,457
<b>Subtotal</b>	<b>\$ 201,039</b>	<b>\$ 211,514</b>	<b>\$ 182,990</b>	<b>\$ (28,524)</b>	<b>-15.6%</b>	<b>43.2%</b>	<b>\$ 449,061</b>	<b>\$ 586,018</b>	<b>\$ 541,130</b>
<b>Total</b>	<b>\$ 439,343</b>	<b>\$ 489,743</b>	<b>\$ 548,657</b>	<b>\$ 58,914</b>	<b>10.7%</b>	<b>100.0%</b>	<b>\$ 1,354,276</b>	<b>\$ 1,545,877</b>	<b>\$ 1,608,825</b>



## RESUMEN DE EGRESOS 4TO TRIMESTRE 2012





**SEGURIDAD PÚBLICA Y VIALIDAD**

(Miles de Pesos)

Concepto	Información Octubre - Diciembre						Acumulado		
	Real 2011	Real 2012	Presup. 2012	Variación		% de Egresos Totales	Real 2011	Real 2012	Presup. 2012
				Valor	%				
Seguridad Pública	\$ 22,336	\$ 9,670	\$ 15,671	\$ 6,002	38.3%	2.0%	\$ 93,653	\$ 65,705	\$ 74,051
Policía	22,255	25,127	49,471	24,344	49.2%	5.2%	98,359	90,910	115,897
Tránsito y Vialidad	10,720	12,164	24,997	12,833	51.3%	2.5%	45,765	41,865	55,710
Protección Civil	1,312	1,421	2,140	719	33.6%	0.3%	4,857	5,216	6,395
<b>Total</b>	<b>\$ 56,623</b>	<b>\$ 48,382</b>	<b>\$ 92,279</b>	<b>\$ 43,897</b>	<b>47.6%</b>	<b>9.9%</b>	<b>\$ 242,634</b>	<b>\$ 203,696</b>	<b>\$ 252,053</b>

Las partidas principales del trimestre son las siguientes:

SEGURIDAD PUBLICA MUNICIPAL	Incurr	Ppto
SUELDO BASE PERS PERM QUINCENA	13,692	21,729
ARRENDAMIENTO EQ. TRANSPORTE	4,758	3,168
GASOLINA	4,248	7,310
AGUINALDO	4,168	6,725
TIEMPO EXTRA	2,780	874
BONO DE DESPENSA	2,339	4,319
PERC. EXTRAORDINARIA	2,133	1,212
SERV. DE CAPACITACION SUBSEMUN 2012	1,854	516
UNIFORMES SEG.PUBLICA	1,280	10,332
MTTO SENALES, SEMAF. Y NOMENC.	1,071	1,632
MANTENIMIENTO DE VEHICULOS	827	4,502

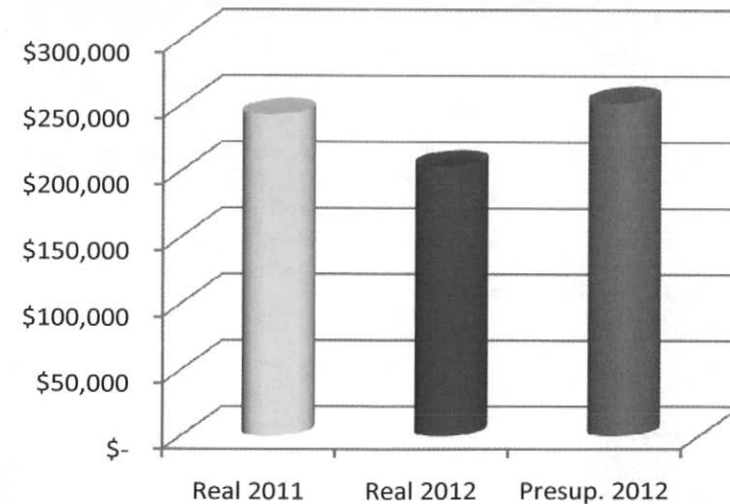



Tabla comparativa acumulada del Ejercicio Enero - Diciembre 2012



**SECRETARIA DE FINANZAS Y TESORERÍA**  
**GOBIERNO MUNICIPAL 2012-2015**  
 Periodo del 1 de Octubre al 31 de Diciembre del 2012



**SAN PEDRO**  
 GARZA GARCÍA  
 Ciudad de Vanguardia

**INFRAESTRUCTURA Y SERVICIOS PÚBLICOS**

(Miles de Pesos)

Concepto	Información Octubre - Diciembre						Acumulado		
	Real 2011	Real 2012	Presup. 2012	Variación		% de Egresos Totales	Real 2011	Real 2012	Presup. 2012
				Valor	%				
Soporte Operativo	\$ 2,650	\$ 5,882	\$ 4,067	\$ (1,815)	-44.6%	1.2%	\$ 10,091	\$ 18,403	\$ 17,279
Infraestructura	5,705	7,124	6,903	(221)	-3.2%	1.5%	21,231	26,194	26,156
Imagen Urbana	7,391	8,839	5,868	(2,971)	-50.6%	1.8%	25,022	29,622	27,364
Limpia, Alumbrado y Vías Públicas	23,080	28,678	40,446	11,768	29.1%	5.9%	93,877	92,660	108,985
<b>Total</b>	<b>\$ 38,827</b>	<b>\$ 50,524</b>	<b>\$ 57,284</b>	<b>\$ 6,760</b>	<b>11.8%</b>	<b>10.4%</b>	<b>\$ 150,221</b>	<b>\$ 166,880</b>	<b>\$ 179,785</b>

Las partidas principales del trimestre son las siguientes:

INFRAEST. Y SERV. PUBLICOS	Incurr	Ppto
BIOENERGIA (SIMEPRODE)	7,515	4,058
SUELDO BASE A PERS. PER. SEM.	6,779	5,206
AGUA	4,146	4,268
RECOLECCION DE DESECHOS	3,902	6,482
CONSUMO DE ENERGIA ELECTRICA	3,024	3,780
AGUINALDO	2,739	1,969
SUELDO BASE PERS PERM QUINCENA	1,943	930
CONFINAMIENTO DE DESECHOS	1,802	5,890
MTTO PARQUES JARDINES COLONIAS	1,773	77
DIESEL	1,758	2,614
MAT. PAVIMENTACION Y RECARPETEO	1,501	1,737
BONO DE DESPESA	1,391	1,170
ARRENDAMIENTO EQ. TRANSPORTE	1,280	1,333
MATERIAL ELECTRICO	1,003	1,814

Partidas con variación desfavorable son Sueldos de Personal de Semana, Aguinaldo e Indemnizaciones, Apoyo a Colonias por Mantenimiento de parques y jardines,

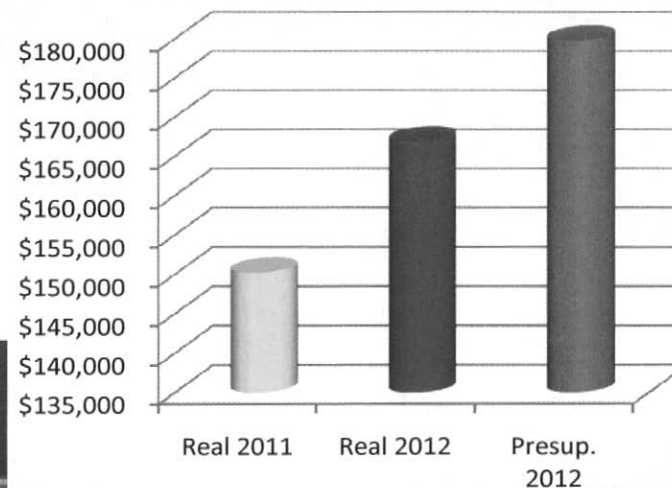



Tabla comparativa acumulada del Ejercicio Enero - Diciembre 2012





**DESARROLLO SOCIAL, EDUCACIÓN Y CULTURA**

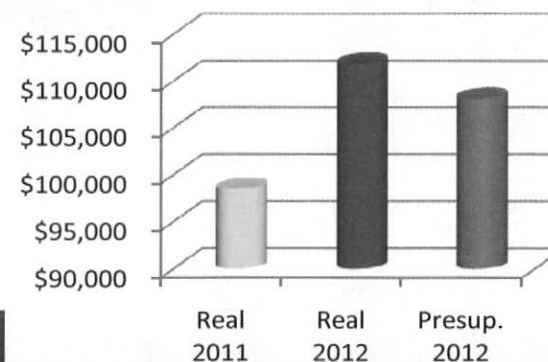
(Miles de Pesos)


Concepto	Información Octubre - Diciembre						Acumulado		
	Real 2011	Real 2012	Presup. 2012	Variación		% de Egresos Totales	Real 2011	Real 2012	Presup. 2012
				Valor	%				
Centros Cívicos y de Desarrollo	\$ 1,634	\$ 3,497	\$ 3,678	\$ 181	4.9%	0.7%	\$ 5,115	\$ 9,034	\$ 9,057
Deportes	2,938	3,893	2,009	(1,884)	-93.8%	0.8%	11,674	13,513	12,451
Espacios Culturales	6,965	8,360	6,561	(1,799)	-27.4%	1.7%	30,880	30,301	28,491
Desarrollo Integral de la Familia	10,057	12,103	10,563	(1,540)	-14.6%	2.5%	35,329	38,877	38,799
Educación	2,865	4,317	4,163	(154)	-3.7%	0.9%	9,275	13,588	12,547
Productividad y Fomento Económico	1,766	2,192	2,042	(150)	-7.4%	0.4%	6,175	6,465	6,753
<b>Total</b>	<b>\$ 26,225</b>	<b>\$ 34,362</b>	<b>\$ 29,016</b>	<b>\$ (5,346)</b>	<b>-18.4%</b>	<b>7.0%</b>	<b>\$ 98,448</b>	<b>\$ 111,777</b>	<b>\$ 108,096</b>

Las partidas principales del trimestre son las siguientes:

DES. SOC., EDUCACION Y CULTURA	Incurr	Ppto
SUELDO BASE PERS PERM QUINCENA	6,257	5,089
SUELDO BASE A PERS. PER. SEM.	4,394	3,101
SUELDOS BASE PERSONAL EVENTUAL	3,319	1,869
AGUINALDO	3,131	2,353
BONO DE DESPENSA	1,608	1,374
PRIMA VACACIONAL	1,422	1,148
INDEMNIZACIONES	1,290	1,124
APOYOS ECON. INST. DE ENSEÑANZA	1,266	1,351
SERV. PROF. Y TEC. INTEGRALES	1,125	325
SERV. PROFESIONALES P.R.E.P	1,048	-
PERCP. ADIC. A PRIMA VAC.	992	958

Partidas del pago de Nomina son las que presentan variación desfavorable en las áreas de Deportes, Espacios Culturales y DIF Municipal





## DESARROLLO URBANO, ECOLOGÍA Y OBRAS PÚBLICAS

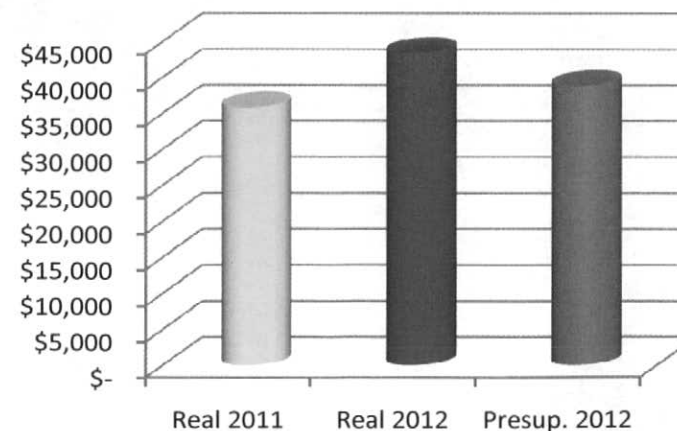
(Miles de Pesos)


Concepto	Información Octubre - Diciembre						Acumulado		
	Real 2011	Real 2012	Presup. 2012	Variación		% de Egresos Totales	Real 2011	Real 2012	Presup. 2012
				Valor	%				
Control Urbano	\$ 4,756	\$ 6,020	\$ 5,569	\$ (451)	-8.1%	1.2%	\$ 16,484	\$ 18,091	\$ 17,831
Ecología	1,057	1,300	633	(667)	-105.4%	0.3%	3,487	5,018	3,959
Obras Públicas y Prom. De Obras	4,692	7,849	4,631	(3,219)	-69.5%	1.6%	15,806	20,266	17,030
<b>Total</b>	<b>\$ 10,506</b>	<b>\$ 15,170</b>	<b>\$ 10,833</b>	<b>\$ (4,337)</b>	<b>-40.0%</b>	<b>3.1%</b>	<b>\$ 35,777</b>	<b>\$ 43,375</b>	<b>\$ 38,820</b>

Las partidas principales del trimestre son las siguientes:

DESARROLLO URBANO Y OBRAS PUBL	Incurr	Ppto
SUELDO BASE PERS PERM QUINCENA	4,437	3,645
DISEÑO ARQ. ING. Y RELACIONADAS	2,716	-
AGUINALDO	1,579	1,312
INDEMNIZACIONES	1,528	1,018
SUELDOS BASE PERSONAL EVENTUAL	1,017	1,215
SUELDO BASE A PERS. PER. SEM.	842	604
BONO DE DESPENSA	784	726
PRIMA VACACIONAL	764	690

Partidas del pago de Nomina son las que presentan variación desfavorable en las áreas de Control Urbano y Obras Públicas.





**PREVISIÓN SOCIAL**

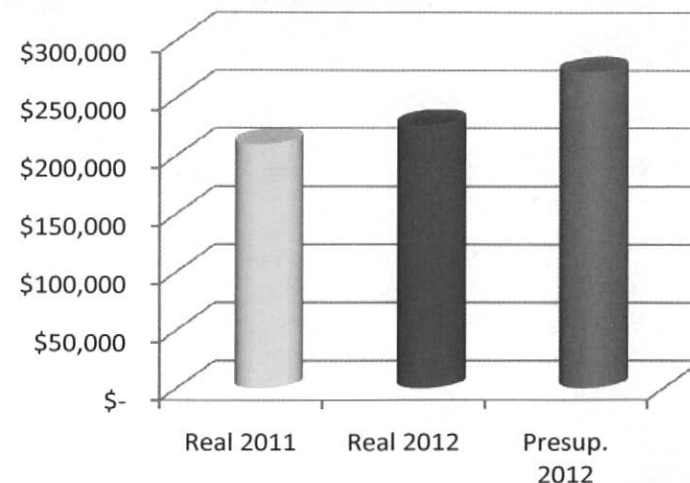
(Miles de Pesos)


Concepto	Información Octubre - Diciembre						Acumulado		
	Real 2011	Real 2012	Presup. 2012	Variación		% de Egresos Totales	Real 2011	Real 2012	Presup. 2012
				Valor	%				
Prestaciones a Trabajadores	\$ 42,661	\$ 52,092	\$ 102,665	\$ 50,573	49.3%	10.7%	\$ 165,756	\$ 174,735	\$ 228,893
Jubilados y Pensionados	13,271	15,197	7,480	(7,717)	-103.2%	3.1%	44,195	51,810	43,696
<b>Total</b>	<b>\$ 55,932</b>	<b>\$ 67,289</b>	<b>\$ 110,145</b>	<b>\$ 42,856</b>	<b>38.9%</b>	<b>13.8%</b>	<b>\$ 209,951</b>	<b>\$ 226,546</b>	<b>\$ 272,589</b>

Las partidas principales del trimestre son las siguientes:

PREVISION SOCIAL	Incurr	Ppto
ABSORCION DE ISR SYS	20,722	- 586
SERV. MEDICO Y HOSPITALIZACION	7,597	3,483
ESTIMULO PLAN DE PENSIONES	6,065	81,388
MEDICAMENTOS	5,995	11,021
PENSIONES CARÁCTER QUINCENAL	4,945	-
PENSIONES CARÁCTER SEMANAL	4,192	-
AGUINALDO PARA PENSIONADOS	3,255	4,096
CUOTAS PARA EL SEGURO DE VIDA	3,162	1,612
CONSULTA HOSPITALARIA	1,784	750
BONOS DE DESPENSA PENSIONADOS	1,517	-
IMPUESTO DEL 2% SOBRE NOMINAS	1,452	530
LABORATORIO Y RADIOLOGIA	1,317	1,253
FONDO DE PENSIONES	912	228

Partidas del pago de Nomina de personal activo que cumplió su antigüedad y paso a formar parte de los jubilados municipales., es lo que hace la variación desfavorable en el programa JUBILADOS Y PENSIONADOS





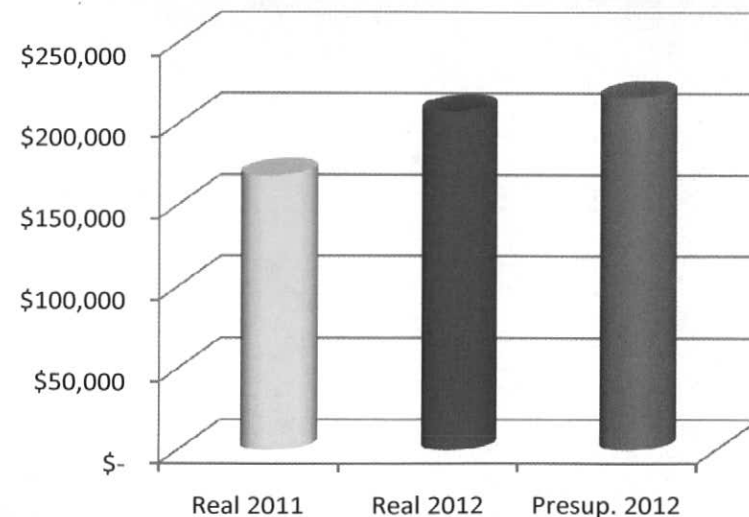
## ADMINISTRACIÓN


(Miles de Pesos)

Concepto	Información Octubre - Diciembre						Acumulado		
	Real 2011	Real 2012	Presup. 2012	Variación		% de Egresos Totales	Real 2011	Real 2012	Presup. 2012
				Valor	%				
Administración de la Función Pública	\$ 7,325	\$ 10,298	\$ 12,959	\$ 2,661	20.5%	2.1%	\$ 25,156	\$ 28,538	\$ 32,199
Administración Hacendaria	8,065	12,028	18,054	6,026	33.4%	2.5%	30,348	43,492	53,208
Administración de Servicios	34,801	40,177	35,098	(5,079)	-14.5%	8.2%	112,680	135,556	130,946
<b>Total</b>	<b>\$ 50,191</b>	<b>\$ 62,503</b>	<b>\$ 66,111</b>	<b>\$ 3,608</b>	<b>5.5%</b>	<b>12.8%</b>	<b>\$ 168,184</b>	<b>\$ 207,586</b>	<b>\$ 216,353</b>

Las partidas principales del trimestre son las siguientes:

ADMINISTRACION	Incurr	Ppto
SUELDO BASE PERS PERM QUINCENA	19,651	14,571
AGUINALDO	6,663	5,398
SUELDOS BASE PERSONAL EVENTUAL	3,686	3,721
INDEMNIZACIONES	3,438	4,837
BONO DE DESPENSA	3,209	2,367
SEGUROS DE VEHICULOS	2,809	1,547
PRIMA VACACIONAL	2,631	2,428
SUELDO BASE A PERS. PER. SEM.	1,773	2,019
LICENCIAS Y OTROS SERVICIOS	1,614	1,110
DIETAS	1,415	1,458
PERCP. ADIC. A PRIMA VAC.	1,384	973
SERVICIOS LEGALES	1,063	1,324
RADIO, PRENSA Y TELEVISION	990	3,803
APORT. A INST. AUXILIO SOCIAL	899	974





## INVERSIONES

(Miles de Pesos)

Concepto	Información Octubre - Diciembre						Acumulado		
	Real 2011	Real 2012	Presup. 2012	Variación		% de Egresos Totales	Real 2011	Real 2012	Presup. 2012
				Valor	%				
Inversión en Obra Pública	93,690	\$ 129,768	\$ 149,556	\$ 19,788	13.2%	26.5%	\$ 221,102	\$ 345,299	\$ 380,613
Inversión en Activo Fijo	7,059	24,344	659	(23,685)	0.0%	5.0%	67,186	50,331	22,760
<b>Total</b>	<b>\$ 100,749</b>	<b>\$ 154,112</b>	<b>\$ 150,215</b>	<b>\$ (3,897)</b>	<b>-2.6%</b>	<b>31.5%</b>	<b>\$ 288,289</b>	<b>\$ 395,630</b>	<b>\$ 403,374</b>

son las siguientes:

INVERSIONES	Incurr	Ppto
OBRAS VARIAS	32,854	45,353
PUENTES PUBLICOS LAS CALZADAS	21,863	60,000
D. PLUV H.LOBO VASC A M.PRIETO	20,401	44,250
DRE. PLUV. INDEP. VASC Y CORRE	13,435	9,366
EQUIPO DE TRANSPORTE	11,520	1,223
SAN PEDRO NET APP	10,000	-37,700
BIENES INMUEBLES	8,039	0
D. PLUV VASC R.PRESAS-R.BALSAS	6,986	8,393
OBRAS PROGRAMAS CONADE	3,265	8,000
GCIA. OBRA EDIF. SSM. V.O. APP	3,189	0
D. PLUV. JIMENEZ STA ELENA	2,949	0
CONST. CTRO CULTURAL FATIMA	2,559	0
ADEC. VIAL. CONX. L.CARDENAS GMORIN RIOP	2,467	0
OBRA FONDO METROPOLITANO 2011	2,404	0
OBRAS VARIAS REC. PROPIOS	1,301	-67
EQUIPAMIENTO SUBSEMUN.	1,250	2,543

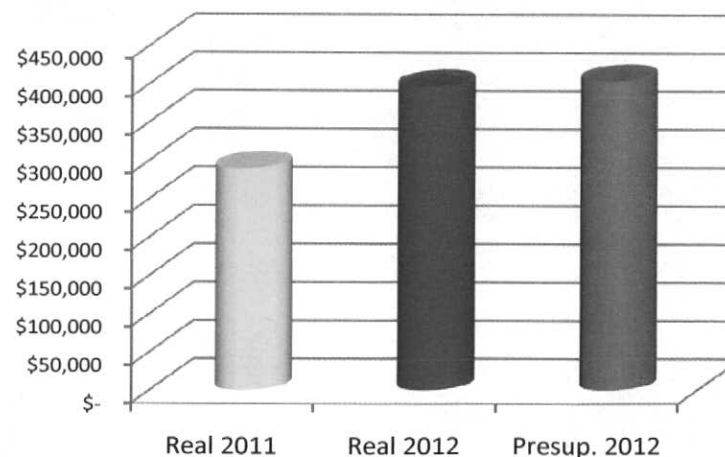



Tabla comparativa acumulada del Ejercicio  
 Enero - Diciembre 2012



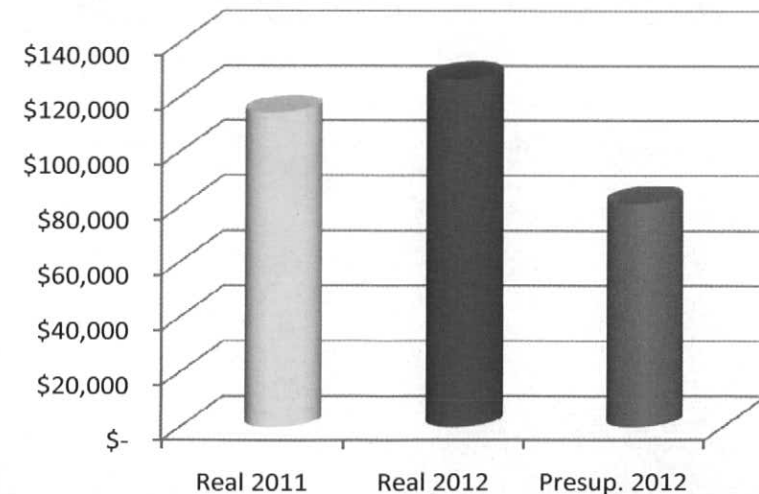
## AMORTIZACIÓN DE LA DEUDA

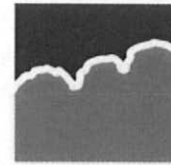
(Miles de Pesos)

Concepto	Información Octubre - Diciembre						Acumulado		
	Real 2011	Real 2012	Presup. 2012	Variación		% de Egresos Totales	Real 2011	Real 2012	Presup. 2012
				Valor	%				
Amortización de la Deuda	\$ 83,656	\$ 35,168	\$ 9,269	\$ (25,899)	-279.4%	7.2%	\$ 96,491	\$ 59,798	\$ 33,907
Gastos Financieros	6,521	8,648	16,775	8,128	48.4%	1.8%	17,605	24,301	32,392
Adefas	-	36	-	(36)	0.0%	0.0%	-	42,346	15,000
<b>Total</b>	<b>\$ 90,177</b>	<b>\$ 43,852</b>	<b>\$ 26,044</b>	<b>\$ (17,808)</b>	<b>-68.4%</b>	<b>9.0%</b>	<b>\$ 114,096</b>	<b>\$ 126,444</b>	<b>\$ 81,299</b>

Las partidas principales del trimestre son las siguientes:

AMORTIZACION DE LA DEUDA	Incurr	Ppto
<b>PAGOS A CAPITAL</b>		
BANCO REGIONAL DE MONTERREY, S.A.	25,000	0
BANORTE 24208819	4,543	3,624
HSBC CREDITO NO. 471000402	3,988	3,988
BANOBRAS 10071	1,637	1,657
<b>GASTOS FINANCIEROS</b>		
INT. FINANCIAMIENTO BANOBRAS 2011 10071	2,681	2,562
INT. FINANCIAMIENTO BAREGIO 2012	2,254	4,186
INT. FIN. BANORTE 24208819	1,256	6,290
INT. FIN. HSBC 471000402	1,080	2,729



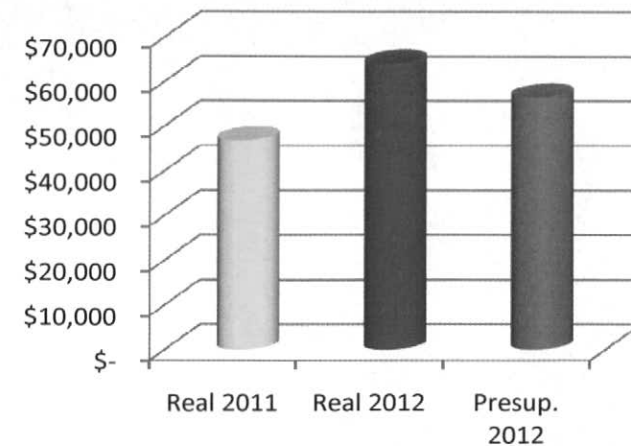



**ORGANISMOS DESCENTRALIZADOS**

(Miles de Pesos)

Concepto	Información Octubre - Diciembre						Acumulado		
	Real 2011	Real 2012	Presup. 2012	Variación		% de Egresos Totales	Real 2011	Real 2012	Presup. 2012
				Valor	%				
Instituto de Planeación Urbana	\$ 2,980	\$ 2,323	\$ 3,393	\$ 1,070	31.5%	0.5%	\$ 10,882	\$ 11,005	\$ 12,075
Instituto Municipal de la Familia	1,311	874	874	-	0.0%	0.2%	3,836	3,498	3,498
Instituto de la Juventud	1,408	1,409	1,409	0	0.0%	0.3%	5,643	5,636	5,636
SUTSMSP ( SINDICATO MUNICIPAL )	4,414	8,944	1,056	(7,889)	-747.3%	1.8%	26,315	43,805	35,249
<b>Total</b>	<b>\$ 10,113</b>	<b>\$ 13,551</b>	<b>\$ 6,732</b>	<b>\$ (6,819)</b>	<b>-101.3%</b>	<b>2.8%</b>	<b>\$ 46,677</b>	<b>\$ 63,944</b>	<b>\$ 56,457</b>

En virtud de la Armonización Contable, en este Programa se incluye a partir del ejercicio 2012 las transferencias establecidas en el convenio sindical y la nomina del personal comisionado en el Organismo SUTSMSP, durante el trimestre se pagaron prestaciones establecidas en la Segunda Adenda del Contrato Colectivo.






### MOVIMIENTOS DEL PERIODO Y EXISTENCIAS FINALES

Movimientos del Periodo	IMPORTE TRIMESTRE (Miles de Pesos)
<b>Integración del Saldo Inicial:</b>	
CAJA, BANCOS Y VALORES	\$ 56,663
CUENTAS POR COBRAR Y DEUDORES	\$ (5,047)
<b>Saldos Iniciales</b>	<b>\$ 51,616</b>
<b>+</b> INGRESOS	<b>\$ 494,035</b>
<b>Recurso Disponible</b>	<b>\$ 545,651</b>
<b>-</b> EGRESOS	<b>\$ 489,743</b>
<b>Saldo Final</b>	<b>\$ 55,908</b>
<b>Integración del Saldo Final:</b>	
CAJA, BANCOS Y VALORES	\$ 67,655
CUENTAS POR COBRAR Y DEUDORES	\$ (11,747)
<b>Saldo Final</b>	<b>\$ 55,908</b>





**SECRETARIA DE FINANZAS Y TESORERÍA**  
**GOBIERNO MUNICIPAL 2012-2015**  
Periodo del 1 de Octubre al 31 de Diciembre del 2012



**SAN PEDRO**  
GARZA GARCÍA  
Ciudad de Vanguardia

# INFORME DE INVERSIÓN EN ACTIVOS (ANEXOS)

**MUNICIPIO DE SAN PEDRO GARZA GARCÍA, N.L.**  
Reporte de Inversión de Activo Fijo del 1° de Octubre al 31 de Diciembre de 2012

**Inversiones en Activo Fijo**

**Republicano Ayuntamiento**

**Equipo de Computo**

Impresora multifuncional HP 11,747.32

**Suma Republicano Ayuntamiento: 11,747**

**Oficina Ejecutiva del Presidente**

**Equipo y Aparatos Audiovisuales**

Micrófonos 1,040.00

**Otros equipos**

Mesa Plegable 1.82 mts. 999.00

**Suma Oficina Ejecutiva del Presidente: 2,039**

**Secretaría del Republicano Ayuntamiento**

**Equipo de comunicación y telecomunicación**

Teléfono básico negro IDC Steren TEL220 314.48

**Otros Equipos**

Horno de Microondas para la Coord. De Mediación 828.24

**Suma Secretaría del Republicano Ayuntamiento: 1,143**

**Secretaría de Finanzas y Tesorería**

**Bienes Inmuebles**

Terreno en Fraccionamiento Jardines de San Agustín 7,339,300.00

Compra de 28 lotes a la Asociación Gilberto de Nuevo León 700,000.00

**Equipo de Transporte**

Tipo Canastilla Diesel Mc 48,827.17

Vehic. Chrysler 300/10 67,864.72

Vehículo Mca. Chrysler Tipo Ch30 67,864.72

Vehículo Mca. Chrysler Tipo Ch30 67,864.72

Vehículo Marca Dodge Tipo Charge 91,645.23

Vehic. Chrysler 300/10 67,864.72

Vehic. Chrysler 300/10 67,864.72

Vehic. Chrysler 300/10 67,864.72

Vehículo Marca Dodge Tipo Charge 91,645.23

Vehículo Chrysler 300 2010 67,864.72

Vehículo Mca. Dodge Tipo Charger 91,645.23

Vehic. Chrysler 300/10 67,864.72

Vehic. Chrysler 300/10 67,864.72

Vehículo Dodge Charger 2010 91,645.23

Vehículo Dodge Charger 2010 91,645.23

Vehículo Dodge Charger 2010 91,645.23

Vehículo Dodge Charger 2010 91,645.23

Vehículo Dodge Charger 2010 91,645.23

Vehículo Dodge Charger 2010 91,645.23

Vehículo Dodge Charger 2010 91,645.23

Vehículo Dodge Charger 2010 91,645.23

Vehículo Dodge Charger 2010 91,645.23

Vehículo Dodge Charger 2010 91,645.23

Vehículo Dodge Charger 2010 91,645.23

Vehículo Dodge Charger 2010 91,645.23

Vehículo Dodge Charger 2010 91,645.23

Vehículo Dodge Charger 2010 91,645.23

Vehículo Dodge Charger 2010 91,645.23

Vehículo Dodge Charger 2010 91,645.23

Vehículo Chrysler 2010 67,864.72

**MUNICIPIO DE SAN PEDRO GARZA GARCÍA, N.L.**  
**Reporte de Inversión de Activo Fijo del 1° de Octubre al 31 de Diciembre de 2012**

**Inversiones en Activo Fijo**

Vehículo Dodge Charger 2010	91,645.23
Vehículo Dodge Charger 2010	91,645.23
Vehículo Chrysler 2010	67,864.72
Vehículo Dodge Charger 2010	91,645.23
Vehículo Chrysler 2010	67,864.72
Vehículo Chrysler 2010	67,864.72
Vehículo Mca. Chrysler Tipo Ch30	67,864.72
Vehículo Chrysler 2010	67,864.72
Vehículo Mca. Chrysler Tipo Ch30	67,864.72
Vehículo Chrysler 2010	67,864.72
Vehículo Mca. Chrysler Tipo Ch30	67,864.72
Vehículo Mca. Chrysler Tipo Ch30	67,864.72
Vehículo Chrysler 2010	67,864.72
Vehículo Chrysler 2010	67,864.72
Vehículo Mca. Chrysler Tipo Ch30	67,864.72
Vehículo Chrysler 2010	67,864.72
Vehículo Chrysler 2010	67,864.72
Vehículo Mca. Dodge Tipo Charger	91,645.23
Vehículo Mca. Dodge Tipo Charger	91,645.23
Vehículo Chrysler 2010	67,864.72
Vehículo Chrysler 2010	67,864.72
Vehículo Mca. Dodge Tipo Charger	91,645.23
Vehículo Chrysler 2010	67,864.72
Vehículo Mca. Dodge Tipo Charger	75,645.24
Motocicleta T3 2009/Serie 208	26,549.76
Motocicleta T3 2009/Serie 208	26,549.76
Motocicleta T3 2009/Serie 208	26,549.76
Motocicleta T3 2009/Serie 208	26,549.76
Vehículo Mca. Dodge Tipo Charger	91,645.23
Motocicleta T3 2009/Serie 208	26,549.76
Vehículo Mca. Dodge Tipo Charger	91,645.23
Motocicleta T3 2009/Serie 208	26,549.76
Vehículo Mca. Dodge Tipo Charger	91,645.23
Vehículo Mca. Dodge Tipo Charger	91,645.23
Vehículo Mca. Dodge Tipo Charger	91,645.23
Vehículo Mca. Dodge Tipo Charger	91,645.23
Vehículo Mca. Dodge Tipo Charger	91,645.23
Vehículo Mca. Dodge Tipo Charger	91,645.23
Vehículo Mca. Dodge Tipo Charger	91,645.23
Motocicleta T3 2009 Serie 208	26,549.76
Motocicleta T3 2009 Serie 209	26,549.76
Vehículo Mca. Dodge Tipo Charger	91,645.23
Vehículo Mca. Dodge Tipo Charger	91,645.23
Vehículo Mca. Dodge Tipo Charger	80,145.24
Vehículo Mca. Chrysler Tipo Ch30	67,864.72
Vehículo Mca. Chrysler Tipo Ch30	67,864.72
Vehículo Chrysler 2010	67,864.72
Serie 2B3AA4CV7AH212246 Vehículos D	91,645.23
Vehículo Mca. Chrysler Tipo Ch30	67,864.72
Vehículo Chrysler 2010	67,864.72
Vehículo Chrysler 2010	67,864.72
Vehículo Chrysler 2010	67,864.72
Vehículo Chrysler 2010	67,864.72
Vehículo Mca. Chrysler Tipo Ch30	67,864.72
Serie 2B3AA4CV0AH212248 Vehículos D	91,645.23
Vehículo Chrysler 2010	67,864.72
Serie 2B3AA4CV9AH212247 Vehículos D	91,645.23
Vehículo Chrysler 2010	67,864.72

**MUNICIPIO DE SAN PEDRO GARZA GARCÍA, N.L.**  
**Reporte de Inversión de Activo Fijo del 1° de Octubre al 31 de Diciembre de 2012**

**Inversiones en Activo Fijo**

Vehículo Chrysler 2010	67,864.72
Vehículo Crysler 2010	67,864.37
Serie 2BXJBWC11AV001131 Motocicleta	48,527.06
Serie 2BXJBWC12AV001140 Motocicleta	48,526.71
Serie 2B3AA4CV3AH212244 Vehículos D	91,645.23
Serie 2B3AA4CV1AH212243 Vehículos D	91,645.23
Vehículo Chrysler 2010	67,864.72
Vehículo Mca. Chrysler Tipo Ch30	67,864.72
Vehículo Mca. Chrysler Tipo Ch30	67,864.72
Vehículo Mca. Chrysler Tipo Ch30	67,864.72
Motocicleta Honda 2010	85,556.66
Vehículo Mca. Chrysler Tipo Ch30	67,864.72
Motocicleta Honda 2010	85,556.66
Vehículo Mca. Chrysler Tipo Ch30	67,864.72
Motocicleta Honda 1800cc 2010	85,556.66
Vehículo Mca. Dodge Tipo Charger	91,645.23
Vehículo Mca. Dodge Tipo Charger	91,645.23
Motocicleta Honda 1800cc	85,556.66
Vehículo Mca. Dodge Tipo Charger	91,645.23
Motocicleta Honda 2010	85,556.66
Motocicleta Honda 2010	85,556.66
Motocicleta Mca. Brp Can Am Tipo	48,526.71
Motocicleta Honda 2010	85,556.66
Motocicleta Mca. Brp Can Am Tipo	48,526.71
Vehículo Mca. Chrysler Tipo Ch30	67,864.72
Vehículo Mca. Dodge Tipo Attitud	25,081.36
Vehículo Mca. Dodge Tipo Attitud	23,208.13
Vehículo Mca. Dodge Tipo Attitud	23,208.13
Vehículo Mca. Dodge Tipo Attitud	23,208.13
Vehículo Mca. Dodge Tipo Attitud	23,208.13
Vehículo Mca. Dodge Tipo Attitud	23,208.13
Vehículo Mca. Dodge Tipo Attitud	23,208.13
Mca. Dodge Tipo Ch-H100 C	33,372.47
Vehículo Mca. Wells Tipo We Remo	24,446.51
Vehículo Mca. Wells Tipo We Remo	24,446.51
Vehículo Mca. Dodge Tipo Charger	86,645.24
Vehículo Mca. Dodge Tipo Charger	91,645.23
Vehículo Mca. Dodge Tipo Charger	91,645.23
Vehículo Mca. Dodge Tipo Charger	91,645.23
Serie 2C3CA3CV5AH213482 Vehículos	67,864.72
Serie 2C3CA3CV2AH212189 Vehículos C	67,864.72
2190 Vehículos C	67,864.72
Serie 2C3CA3CV0AH212191 Vehículos C	67,864.72
Serie 2C3CA3CV2AH212192 Vehículos C	67,864.72
Serie 2C3CA3CV4AH212193 Vehículos C	67,864.72
Serie 2BXJBWC15AV000936 Vehículos M	48,526.71
Serie 2C3CA3CV8AH212181 Vehículos C	67,864.72
Serie 22C3CA3CV6AH212180 Vehículos	67,864.72
Serie 2C3CA3CVXAH212179 Vehículos C	67,864.72
Serie 2C3CA3CV8AH212178 Vehículos C	67,864.72
Serie 2B3AA4CV8AH212272 Vehículos D	91,645.23
Serie 2b3AA4CVXAH212273 Vehículos D	91,645.23
Serie 2B3AA4CV7AH212263 Vehículos D	91,644.88
Serie 2BXJBWC12AV000229 Motocicleta	48,527.06
Serie 2BXJBWC11AV000934 Motocicleta	48,526.71
Serie 2BXJBWC13AV000918 Motocicleta	48,526.71
Serie 2BXJBWC16AV000928 Motocicleta	48,526.71

**MUNICIPIO DE SAN PEDRO GARZA GARCÍA, N.L.**  
**Reporte de Inversión de Activo Fijo del 1° de Octubre al 31 de Diciembre de 2012**

**Inversiones en Activo Fijo**

Serie 2BXJBWC15AV000922 Motocicleta	48,526.71
Serie 2BXJBWC18AV000915 Motocicleta	48,526.71
Serie 2BXJBWC14AV001138 Motocicleta	48,526.71
Serie 2B3AA4CV2AH212249 Dosge Char	91,645.23
Serie 2091301E1TMBA01686 Motocicleta	26,549.76
Serie 209 1301E1TMBA01680 Motocicleta	26,549.76
Serie 2C3CA3CV4AH212176 Vehículo C	67,864.72
Vehículo Charger 2010	91,645.23
Vehículo Charger 2010	91,645.23
Vehículo Charger 2010	91,645.23
Vehículo Charger 2010	91,645.23
Motocicleta Brp Can Am 2010	48,526.71
Motocicleta Brp Cam 2010	48,526.71
Motocicleta Brp Can Am 2010	48,526.71
Motocicleta Brp Can Am 2010	48,526.71
Motocicleta Brp Can Am 2010	48,526.71
Motocicleta Brp Can Am 2010	48,526.71
Motocicleta Brp Can Am 2010	48,526.71
Motocicleta Brp Can Am 2010	48,526.71
Motocicleta Brp Can Am 2010	48,526.71

**Muebles de Oficina y Estantería**

1 Sillón ejecutivo respaldado	1,740.00
-------------------------------	----------

**Equipo de Computo**

1 Computadora HP PRO6200 Intelcorei3 2120	11,948.00
1 Monitor HP LV1911 LED + Web cam	1,791.04

**Licencias Informáticas**

Certificado de seguridad	38,123.93
--------------------------	-----------

**Otros Equipos**

Caja fuerte para Cood. De Escritura y Gestoría	11,948.00
--	-----------

<b>Suma de Secretaría de Finanzas y Tesorería</b>	<b>19,362,634</b>
---	-------------------

**Secretaría de Administración**

**Muebles de Oficina y Estantería**

Mobiliario para la Dir. De Recursos Humanos	5,858.00
2 Sillas secretarial para la Of. Del Srio.	2,041.60
Sillas secretariales act. 74956 y 7495	1,160.00
Ventilador para uso de la Sria.	549.00
Librero para la Dirección de Recursos Humanos	4,060.00

**Equipo de Computo**

1 Computadora completa para la Dir. De Sistemas	25,495.64
Computadora Dell XPS 13 para la Of. Del Srio.	16,858.28
4 Pzas. Switch Catalyst 2960	107,460.08

**Equipo y aparatos audiovisuales**

1 Proyector Acre Serie K	5,062.24
--------------------------	----------

**Otros Equipos**

Sumadora CANON	499.00
13 Extintores de acero inoxidable	89,183.70
Aparatos telefónicos para el área de Recursos Humanos	9,576.96

<b>Suma de Secretaría de Administración</b>	<b>267,805</b>
---	----------------

**Secretaría de Desarrollo Social y Humano**

**Equipo de Computo**

3 Computadoras HP para Gimnasios	35,614.49
1 Computadora JP Pro 6200 la Oficina del Srio.	11,446.88

**MUNICIPIO DE SAN PEDRO GARZA GARCÍA, N.L.**  
**Reporte de Inversión de Activo Fijo del 1° de Octubre al 31 de Diciembre de 2012**

**Inversiones en Activo Fijo**

**Sistemas de Aire Acondicionado, Calefacción y de Refrigeración industrial y Comercial**

Suministro e instalación de 18 minisplit 147,668.00

**Otros Mobiliario y Equipo Educativo y Recreativo**

Mobiliarios para centros comunitarios para Programa Mejores Menores 31,505.60

**Otros Equipos**

Material de instalación para alarmas y detectores de humo 39,869.20

4 Maquinas para cortar cabello 4,888.01

3 Minicomponentes LG para Centro de Desarrollo Integral 7,656.00

3 Boiler eléctricos para regaderas de alberca 11,136.00

6 Grabadoras Daewo para Centros Comunitarios 6,612.00

2 Frigo bares 4" con llave para Centros Comunitarios 5,452.00

8 Maquinas de coser Singer para clases en Centros Comunitarios 21,473.92

2 Secadoras de pelo y plancha para brigadas 2,510.24

Refrigerador vertical de 2 puertas de cristal Coord. Casda Club del Anciano 23,005.75

<b>Suma de Secretaría de Desarrollo Social y Humano</b>	<b>348,838</b>
---	----------------

**Secretaría de Control Urbano**

**Sistemas de Aire Acondicionado y Calefacción**

Suministro e instalación de 6 minisplit 17,632.00

<b>Suma Secretaría de Control Urbano:</b>	<b>17,632</b>
---	---------------

**Secretaría de Seguridad Municipal**

**Equipo de Transporte**

Pago de 5/7 patrullas de policía 2010 87,418.02

Pago de 6/7 patrullas de policía 2010 87,418.02

Pago de 7/7 patrullas de policía 2010 87,418.02

**Equipos de Computo**

corrige movimiento de 20 equipos -221,560.00

Impresora multifuncional laser 6,043.60

corrige movimiento de impresora -6,043.60

**Equipo de Comunicación y Telecomunicación**

Teléfono inalámbrico Panasonic 449.00

**Equipos y Aparatos Audiovisuales**

Corrige movimiento de proyector -791,468.00

**Equipo Subsemun**

50 Chalecos balísticos 1,249,999.76

**Equipo de Comunicación SUBSEMUN 2012**

Compra de sistema lector de placas 936,236.00

**Equipo de Computo SUBSEMUN 2012**

20 Equipos de computo para el C4 227,603.60

**Equipo Audiovisual SUBSEMUN 2012**

2 Proyectores profesionales de chip 913,769.12

**Maquinas-Herramientas**

Radar de velocidad tipo pistola 17,398.84

**Equipo y Aparatos Audiovisuales**

2 Proyectores profesionales 791,468.00

**Muebles de Oficina y Estantería**

4 Módulos, 8 mini mamparas, 4 libreros empotrados 21,659.52

**Otros Equipos**

Finiquito referente a contrato SA/DGAJ/CTODPRIV-ADQUISICIONES78227ADMON 09-12. Referente al Sistema de identificación vehicular inmediato (SIVI) 580,000.00

**MUNICIPIO DE SAN PEDRO GARZA GARCÍA, N.L.**  
**Reporte de Inversión de Activo Fijo del 1° de Octubre al 31 de Diciembre de 2012**

**Inversiones en Activo Fijo**

Sillas plegables	735.25
5 Alcohólimetros Premium	10,635.69

<b>Suma de Secretaria de Seguridad Municipal</b>	<b>3,999,181</b>
--	------------------

**Secretaría de Servicios Públicos**

**Equipo de Computo**

2 Computadoras CPU Intel 4	13,804.00
1 Computadora para Oficina de Infraestructura	6,902.00

**Equipo de Comunicación y Telecomunicación**

Suministro e instalación de equipo de comunicación	27,277.40
--	-----------

**Maquinaria y Equipo Agropecuario**

1 Fumigadora de mochila parques y jardines	7,800.00
--	----------

<b>Suma de Secretaría de Servicios Públicos</b>	<b>55,783</b>
---	---------------

**Secretaría de Cultura**

**Equipo de Computo**

Equipo de Computo	46,368.68
Computadora HP PRO6200	11,305.24
3 Computadora Lap's HP Probook	46,715.52

**Sistema de Aire Acondicionado y Calefacción**

2 Minisplit e instalación	10,602.40
---------------------------	-----------

**Otro Mobiliario y Equipo Educativo y Recreativo**

2 Bafle 15" 2 vías y mezcladora Yamaha 8	27,290.00
--	-----------

**Otros Equipos**


Suministro e instalación de sistema de seguridad	97,863.41
Renta de 24 andamios div. Modelos para mtto.	18,142.40
Grabadora Mca. Daewo	1,102.00
1 Microcomponente Mca. Panasonic	2,532.28
10 Ventiladores industriales	15,510.39

<b>Suma de Secretaría de Cultura</b>	<b>277,432</b>
--------------------------------------	----------------

<b>Suma de Activo Fijo Recursos Propios:</b>	<b>24,344,234</b>
--	-------------------



**SECRETARIA DE FINANZAS Y TESORERÍA**  
**GOBIERNO MUNICIPAL 2012-2015**  
Periodo del 1 de Octubre al 31 de Diciembre del 2012



**SAN PEDRO**  
G A R Z A G A R C Í A  
Ciudad de Vanguardia

# INFORME DE INVERSIÓN EN OBRA PÚBLICA (ANEXOS)




**MUNICIPIO DE SAN PEDRO GARZA GARCÍA, N.L.**  
**Reporte de Inversión de Obra Pública del 1° de Octubre al 31 de Diciembre de 2012**

<b>OBRAS PUBLICAS CON RECURSOS PROPIOS</b>	<b>IMPORTE</b>
Proyecto Andadores	36,030,108
San Pedro NETPP	9,999,999
Supervisión de Obra Edificio Inteligente de Seguridad Municipal Valle Oriente	3,189,436
Adecuación vial conexión L. Cárdenas, Gómez Morín y Rio Paraná	2,467,308
Obra de Fomento Metropolitano 2011	2,403,793
Obras Públicas con Recursos Propios del 2011	1,300,911
Obra Presupuesto Participativo 2011	958,315
Estudio y proyectos obras varias	760,266
Ampliación Av. Alfonso Reyes 2a . Etapa	481,287
Obras por conducto del Estado de N.L.	303,850
<b>OBRAS PUBLICAS CON RECURSOS FEDERALES</b>	
<b>Obra Pública Ramo 33</b>	
Obras FAISM 2012	900,246
Rehabilitación pavimento de C. fierro de grafito a cobalto	267,875
Protección con barandal y limpieza enj Talud en calle Azufre	189,341
Construcción de parque (1° etapa) platino entre uranio y aluminio col. San Pedro 400	134,178
Reconstrucción de cancha de basquetbol en calle Azufre col. San Pedro 400	92,397
<b>Obra Pública Rescate de Espacios Públicos</b>	
Obras Públicas Prep. 2012	957,337
Obra Pública	431,828
<b>Programa CONAGUA</b>	
Drenaje Pluvial Ave. Humberto Lobo, Vasconcelos a M. Prieto	20,401,288
Drenaje pluvial en calles Independencia, Vasconcelos y Corregidora	13,435,146
Drenaje Pluvial Av. Vasconcelos de Priv. Vasconcelos a Rio Presas col. Del Valle	6,985,776
Drenaje Pluvial Jiménez Santa Elena	2,949,255
<b>Programa CONADE</b>	
Calle Aquiles, Serdán y División del Norte. Col. Revolución	3,264,570
<b>Obra Pública Ramo 23</b>	
Puentes públicos Las Calzadas	21,863,129
<b>TOTAL OBRA PÚBLICA</b>	<b>\$ 129,767,638</b>



**SECRETARIA DE FINANZAS Y TESORERÍA**  
**GOBIERNO MUNICIPAL 2012-2015**  
Periodo del 1 de Octubre al 31 de Diciembre del 2012




**SAN PEDRO**  
GARZA GARCÍA  
Ciudad de Vanguardia

# INFORME DE SUBSIDIOS (ANEXO)

	<b>Importe</b>
<b>IMPUESTOS</b>	
Impuesto sobre adquisición de inmuebles	199,986.18
Impuesto Predial	109,388.00
Rezago del Impuesto Predial	41,623.00
Diversiones y Espectáculos Públicos	50,917.25
<b>Total de Impuestos: \$</b>	<b>401,914.43</b>
<b>DERECHOS</b>	
Aprobación Planos y Permisos de Construcción	297,985.84
Alineamientos	18.14
Licencia de Uso de Edificación	315,807.79
Limpia y recolección de desechos	42,298.17
Espectáculos y Eventos Públicos y Privados	9,763.00
Señalamiento para no estacionarse	454.25
<b>Total de Derechos: \$</b>	<b>666,327.19</b>
<b>PRODUCTOS</b>	
Renta de Auditorio	72,000.00
Renta Lote de Panteon Municipal	4,542.75
Inhumaciones y Exhumaciones	2,846.79
<b>Total de Productos: \$</b>	<b>79,389.54</b>
<b>APROVECHAMIENTOS</b>	
Multas de tránsito	31,268.08
Multas por faltar permiso de construcción	1,693,627.14
Multa de Comercio y Similares	709.20
Sanción Licencia de Anuncios	3,028.50
Multa por Derribo de Arbolado	12,114.00
Multas	11,379.20
Multas por sanciones del Impuesto Predial	3,072,807.00
Multas de Predial Modernización Catastral	224,874.51
Recargos Impuesto Sobre Adquisición de Inmuebles	4,142,371.76
Recargos Predial	4,220,749.00
Recargos por Modernización Catastral	107,214.87
Recargos Limpia y Recoleccion Desechos	19,136.27
Recargos Inscripción y Refrendos	17,647.61
Recargo de Documentos	12,871.94
Recargo Multas de Comercio y Similares	595.72
Recargos	21,980.37
Gastos de ejecución Impuesto Predial	119,826.00
Gastos de ejecución Inscripción y Refrendo	11,074.12
Gastos de Ejecución	16,456.83
Intereses por financiamiento	1,674.63
Indemnización por cheque devuelto (20%)	133,493.70
<b>Total de aprovechamientos: \$</b>	<b>13,874,900.45</b>
<b>Sumas totales: \$</b>	<b>15,022,531.61</b>



**SECRETARIA DE FINANZAS Y TESORERÍA**  
**GOBIERNO MUNICIPAL 2012-2015**  
Periodo del 1 de Octubre al 31 de Diciembre del 2012



**SAN PEDRO**  
GARZA GARCÍA  
Ciudad de Vanguardia

**INFORMES DE AVANCES EN CUMPLIMIENTO  
DE LA LEY GENERAL DE CONTABILIDAD  
GUBERNAMENTAL  
(ANEXO)**

# Municipio de San Pedro Garza García, N. L.

## Plan de Cuentas del mes de Diciembre del 2012

Rangos: PC Genero: 01 a 05

Fecha: Lunes, 21 de Enero de 2013, 11:52:06 a.m.



Página: 1

		Saldo Anterior	Movimientos del mes		Saldo Actual
			Cargos	Creditos	
<b>01</b>	<b>ACTIVO</b>				
<b>11</b>	<b>ACTIVO CIRCULANTE</b>				
<b>0111</b>	<b>Efectivo y Equivalentes</b>				
1111	Efectivo	479,200.00			479,200.00
1112	Bancos/Tesorería	27,749,936.68	368,169,046.35	403,877,202.94	-7,958,219.91
1114	Inversiones Temporales (Hasta 3 meses)	110,584,421.83	64,186,792.68	99,636,923.21	75,134,291.30
1116	Depósitos de Fondos de Terceros en Garantía y/o Administración	6,693,306.48			6,693,306.48
	<b>SubSubtotal</b>	<b>145,506,864.99</b>	<b>432,355,839.03</b>	<b>503,514,126.15</b>	<b>74,348,577.87</b>
<b>0112</b>	<b>Derechos a Recibir Efectivo o Equivalentes</b>				
1122	Cuentas por Cobrar a Corto Plazo	3,727.17			3,727.17
1123	Deudores Diversos por Cobrar a Corto Plazo	9,788,471.08	7,396,371.34	668,996.29	16,515,846.13
1125	Deudores por Anticipos de la Tesorería a Corto Plazo				
1129	Otros Derechos a Recibir Efectivo o Equivalentes a Corto Plazo	44,449.69	10,620.65	44,450.00	10,620.34
	<b>SubSubtotal</b>	<b>9,836,647.94</b>	<b>7,406,991.99</b>	<b>713,446.29</b>	<b>16,530,193.64</b>
	<b>Subtotal</b>	<b>155,343,512.93</b>	<b>439,762,831.02</b>	<b>504,227,572.44</b>	<b>90,878,771.51</b>
<b>12</b>	<b>ACTIVO NO CIRCULANTE</b>				
<b>0123</b>	<b>Bienes Inmuebles, Infraestructura y Construcciones en Proceso</b>				
1231	Terrenos	17,350,400.00			17,350,400.00
1235	Construcciones en Proceso en Bienes de Dominio Público	280,343,421.25	64,055,390.52	2,289,321.76	342,109,490.01
	<b>SubSubtotal</b>	<b>297,693,821.25</b>	<b>64,055,390.52</b>	<b>2,289,321.76</b>	<b>359,459,890.01</b>
<b>0124</b>	<b>Bienes Muebles</b>				
1241	Mobiliario y Equipo de Administración	14,966,240.03	41,051.12	998.00	15,006,293.15
1242	Mobiliario y Equipo Educacional y Recreativo	1,438,178.53	31,505.60		1,469,684.13
1243	Equipo e Instrumental Médico y de Laboratorio	23,659.72			23,659.72
1244	Equipo de Transporte	13,338,059.71			13,338,059.71
1245	Equipo de Defensa y Seguridad	2,542,699.91	1,249,999.76		3,792,699.67
1246	Maquinaria, Otros Equipos y Herramientas	1,451,966.07	1,052,697.10		2,504,663.17
	<b>SubSubtotal</b>	<b>33,760,803.97</b>	<b>2,375,253.58</b>	<b>998.00</b>	<b>36,135,059.55</b>
<b>0125</b>	<b>Activos Intangibles</b>				
1254	Licencias		38,123.93		38,123.93

# Municipio de San Pedro Garza García, N. L.

Plan de Cuentas del mes de Diciembre del 2012

Rangos: PC Genero: 01 a 05

Fecha: Lunes, 21 de Enero de 2013, 11:52:06 a.m.

Página: 2



		Saldo Anterior	Movimientos del mes		Saldo Actual
			Cargos	Creditos	
<b>SubSubtotal</b>			<b>38,123.93</b>		<b>38,123.93</b>
<b>Subtotal</b>		<b>331,454,625.22</b>	<b>66,468,768.03</b>	<b>2,290,319.76</b>	<b>395,633,073.49</b>
<b>Total</b>		<b>486,798,138.15</b>	<b>506,231,599.05</b>	<b>506,517,892.20</b>	<b>486,511,845.00</b>
<b>02</b>	<b>PASIVO</b>				
<b>21</b>	<b>PASIVO CIRCULANTE</b>				
<b>0211</b>	<b>Cuentas por Pagar a Corto Plazo</b>				
2112	Proveedores por Pagar a Corto Plazo				
2117	Retenciones y Contribuciones por Pagar a Corto Plazo	-10,941,540.99	10,480,198.68	12,365,963.66	-12,827,305.97
2119	Otras Cuentas por Pagar a Corto Plazo	-21,573,057.27	13,591,731.78	14,002,969.85	-21,984,295.34
<b>SubSubtotal</b>		<b>-32,514,598.26</b>	<b>24,071,930.46</b>	<b>26,368,933.51</b>	<b>-34,811,601.31</b>
<b>0213</b>	<b>Porción a Corto Plazo de la Deuda Pública a Largo Plazo</b>				
2131	Porción a Corto Plazo de la Deuda Pública Interna	55,299,279.46	4,498,921.89	359.35	59,797,842.00
<b>SubSubtotal</b>		<b>55,299,279.46</b>	<b>4,498,921.89</b>	<b>359.35</b>	<b>59,797,842.00</b>
<b>0216</b>	<b>Fondos y Bienes de Terceros en Garantía y/o Administración a Corto Plazo</b>				
2161	Fondos en Garantía a Corto Plazo	-142,500.61		16,787.26	-159,287.87
<b>SubSubtotal</b>		<b>-142,500.61</b>		<b>16,787.26</b>	<b>-159,287.87</b>
<b>Subtotal</b>		<b>22,642,180.59</b>	<b>28,570,852.35</b>	<b>26,386,080.12</b>	<b>24,826,952.82</b>
<b>Total</b>		<b>22,642,180.59</b>	<b>28,570,852.35</b>	<b>26,386,080.12</b>	<b>24,826,952.82</b>
<b>03</b>	<b>HACIENDA PÚBLICA/ PATRIMONIO</b>				
<b>32</b>	<b>HACIENDA PÚBLICA /PATRIMONIO GENERADO</b>				
<b>0322</b>	<b>Resultados de Ejercicios Anteriores</b>				
3220	Resultados de Ejercicios Anteriores	-124,004,441.51	375,000.00	415,000.00	-124,044,441.51
<b>SubSubtotal</b>		<b>-124,004,441.51</b>	<b>375,000.00</b>	<b>415,000.00</b>	<b>-124,044,441.51</b>
<b>Subtotal</b>		<b>-124,004,441.51</b>	<b>375,000.00</b>	<b>415,000.00</b>	<b>-124,044,441.51</b>

# Municipio de San Pedro Garza García, N. L.

Plan de Cuentas del mes de Diciembre del 2012

Rangos: PC Genero: 01 a 05

Fecha: Lunes, 21 de Enero de 2013, 11:52:06 a.m.

Página: 3



		Saldo Anterior	Movimientos del mes		Saldo Actual
			Cargos	Creditos	
<b>Total</b>		-124,004,441.51	375,000.00	415,000.00	-124,044,441.51
<b>04</b>	<b>INGRESOS Y OTROS BENEFICIOS</b>				
<b>41</b>	<b>INGRESOS DE GESTIÓN</b>				
<b>0411</b>	<b>Impuestos</b>				
4111	Impuestos Sobre los Ingresos	-946,202.90	23,113.75	1,666,993.35	-2,590,082.50
4112	Impuestos Sobre el Patrimonio	-569,329,988.36	248,132.39	25,823,881.62	-594,905,737.59
4117	Accesorios de Impuestos	-3,765,431.65	1,227,922.29	1,547,837.47	-4,085,346.83
<b>SubSubtotal</b>		<b>-574,041,622.91</b>	<b>1,499,168.43</b>	<b>29,038,712.44</b>	<b>-601,581,166.92</b>
<b>0414</b>	<b>Derechos</b>				
4143	Derechos por Prestación de Servicios	-15,532,726.95	2,386.97	552,935.65	-16,083,275.63
4144	Accesorios de Derechos	-322,614.77	18,275.23	42,191.10	-346,530.64
4149	Otros Derechos	-63,685,554.04	1,108,293.42	2,509,522.31	-65,086,782.93
<b>SubSubtotal</b>		<b>-79,540,895.76</b>	<b>1,128,955.62</b>	<b>3,104,649.06</b>	<b>-81,516,589.20</b>
<b>0415</b>	<b>Productos de Tipo Corriente</b>				
4151	Productos Derivados del Uso y Aprovechamiento de Bienes no Sujetos a Régimen de	-15,656,493.64	32,745.33	560,286.59	-16,184,034.90
4159	Otros Productos que Generan Ingresos Corrientes	-5,077,815.53	5,500.00	292,093.74	-5,364,409.27
<b>SubSubtotal</b>		<b>-20,734,309.17</b>	<b>38,245.33</b>	<b>852,380.33</b>	<b>-21,548,444.17</b>
<b>0416</b>	<b>Aprovechamientos de Tipo Corriente</b>				
4162	Multas	-17,913,333.80	925,787.72	2,239,692.85	-19,227,238.93
4163	Indemnizaciones	-1,711,552.91		114,681.04	-1,826,233.95
4168	Accesorios de Aprovechamientos	127.20			127.20
4169	Otros Aprovechamientos	-35,772,513.41	27,695.36	5,045,070.16	-40,789,888.21
<b>SubSubtotal</b>		<b>-55,397,272.92</b>	<b>953,483.08</b>	<b>7,399,444.05</b>	<b>-61,843,233.89</b>
<b>Subtotal</b>		<b>-729,714,100.76</b>	<b>3,619,852.46</b>	<b>40,395,185.88</b>	<b>-766,489,434.18</b>
<b>42</b>	<b>PARTICIPACIONES, APORTACIONES, TRANSFERENCIAS, ASIGNACIONES, SUBSIDIOS Y OTRAS</b>				
<b>0421</b>	<b>Participaciones y Aportaciones</b>				
4211	Participaciones	-265,172,649.00	14,787,532.00	53,192,039.00	-303,577,156.00
4212	Aportaciones	-194,723,847.13	183,768.00	20,151,041.54	-214,691,120.67

# Municipio de San Pedro Garza García, N. L.

Plan de Cuentas del mes de Diciembre del 2012

Rangos: PC Genero: 01 a 05

Fecha: Lunes, 21 de Enero de 2013, 11:52:06 a.m.



Página: 4

		Saldo Anterior	Movimientos del mes		Saldo Actual
			Cargos	Creditos	
<b>SubSubtotal</b>		-459,896,496.13	14,971,300.00	73,343,080.54	-518,268,276.67
<b>Subtotal</b>		-459,896,496.13	14,971,300.00	73,343,080.54	-518,268,276.67
<b>43</b>	<b>OTROS INGRESOS Y BENEFICIOS</b>				
<b>0431</b>	<b>Ingresos Financieros</b>				
4319	Otros Ingresos Financieros	-157,598,368.42		20,145,662.00	-177,744,030.42
<b>SubSubtotal</b>		-157,598,368.42		20,145,662.00	-177,744,030.42
<b>0439</b>	<b>Otros Ingresos y Beneficios Varios</b>				
4399	Otros Ingresos y Beneficios Varios	-15,244,003.84	5,225.00	227.05	-15,239,005.89
<b>SubSubtotal</b>		-15,244,003.84	5,225.00	227.05	-15,239,005.89
<b>Subtotal</b>		-172,842,372.26	5,225.00	20,145,889.05	-192,983,036.31
<b>Total</b>		-1,362,452,969.15	18,596,377.46	133,884,155.47	-1,477,740,747.16
<b>05</b>	<b>GASTOS Y OTRAS PÉRDIDAS</b>				
<b>51</b>	<b>GASTOS DE FUNCIONAMIENTO</b>				
<b>0511</b>	<b>Servicios Personales</b>				
5111	Remuneraciones al Personal de Carácter Permanente	237,702,714.18	22,117,434.20	768,705.44	259,051,442.94
5112	Remuneraciones al Personal de Carácter Transitorio	29,662,195.91	4,283,746.83	320.00	33,945,622.74
5113	Remuneraciones Adicionales y Especiales	81,332,012.23	28,152,481.25	48,727.24	109,435,766.24
5114	Seguridad Social	62,006,000.83	3,884,511.19	2,905.34	65,887,606.68
5115	Otras Prestaciones Sociales y Económicas	171,696,202.79	24,526,569.32	313,521.77	195,909,250.34
5116	Pago de Estímulos a Servidores Públicos	21,405,238.04	1,648,789.00		23,054,027.04
<b>SubSubtotal</b>		603,804,363.98	84,613,531.79	1,134,179.79	687,283,715.98
<b>0512</b>	<b>Materiales y Suministros</b>				
5121	Materiales de Administración, Emisión de Documentos y Artículos Oficiales	3,022,759.39	339,224.78	1,056.21	3,360,927.96
5122	Alimentos y Utensilios	3,458,638.44	748,424.63	14,606.52	4,192,456.55
5124	Materiales y Artículos de Construcción y de Reparación	10,515,888.81	1,276,283.17	1,415.49	11,790,756.49
5125	Productos Químicos, Farmacéuticos y de Laboratorio	827,871.79	41,465.01	347,321.35	522,015.45
5126	Combustibles, Lubricantes y Aditivos	27,330,890.82	2,115,954.89		29,446,845.71
5127	Vestuario, Blancos, Prendas de Protección y Artículos Deportivos	4,653,911.89	1,875,636.23		6,529,548.12
5128	Materiales y Suministros para Seguridad	5,549.12	599.43		6,148.55



# Municipio de San Pedro Garza García, N. L.

Plan de Cuentas del mes de Diciembre del 2012

Rangos: PC Genero: 01 a 05

Fecha: Lunes, 21 de Enero de 2013, 11:52:06 a.m.

Página: 5



		Saldo Anterior	Movimientos del mes		Saldo Actual
			Cargos	Creditos	
<b>05</b>	<b>GASTOS Y OTRAS PÉRDIDAS</b>				
<b>51</b>	<b>GASTOS DE FUNCIONAMIENTO</b>				
<b>0512</b>	<b>Materiales y Suministros</b>				
5129	Herramientas, Refacciones y Accesorios Menores	5,298,862.49	1,637,617.95	174,201.63	6,762,278.81
	<b>SubSubtotal</b>	<b>55,114,372.75</b>	<b>8,035,206.09</b>	<b>538,601.20</b>	<b>62,610,977.64</b>
<b>0513</b>	<b>Servicios Generales</b>				
5131	Servicios Básicos	61,427,197.52	5,232,827.62		66,660,025.14
5132	Servicios de Arrendamiento	53,567,956.12	894,205.36	4,141.20	54,458,020.28
5133	Servicios Profesionales, Científicos y Técnicos y Otros Servicios	14,445,477.06	3,332,973.55	5,104.00	17,773,346.61
5134	Servicios Financieros, Bancarios y Comerciales	9,867,364.90	2,050,608.06	3,943.69	11,914,029.27
5135	Servicios de Instalación, Reparación, Mantenimiento y Conservación	32,088,217.01	3,937,859.51	59,886.38	35,966,190.14
5136	Servicios de Comunicación Social y Publicidad	3,432,840.36	610,581.38		4,043,421.74
5137	Servicios de Traslado y Viáticos	671,241.56	30,444.82		701,686.38
5138	Servicios Oficiales	8,468,716.98	2,474,108.44	3,425,080.13	7,517,745.29
5139	Otros Servicios Generales	16,892,967.57	580,369.65	173,961.49	17,299,375.73
	<b>SubSubtotal</b>	<b>200,861,979.08</b>	<b>19,143,978.39</b>	<b>3,672,116.89</b>	<b>216,333,840.58</b>
	<b>Subtotal</b>	<b>859,780,715.81</b>	<b>111,792,716.27</b>	<b>5,344,897.88</b>	<b>966,228,534.20</b>
<b>52</b>	<b>TRANSFERENCIAS, ASIGNACIONES, SUBSIDIOS Y OTRAS AYUDAS</b>				
<b>0524</b>	<b>Ayudas Sociales</b>				
5241	Ayudas Sociales a Personas	4,920,030.30	1,266,763.64		6,186,793.94
5242	Becas	1,226,368.39	47,304.30	4,962.75	1,268,709.94
5243	Ayudas Sociales a Instituciones	6,225,831.46	670,388.00	100,000.00	6,796,219.46
5244	Ayudas Sociales por Desastres Naturales y Otros Siniestros	8,000.00			8,000.00
	<b>SubSubtotal</b>	<b>12,380,230.15</b>	<b>1,984,455.94</b>	<b>104,962.75</b>	<b>14,259,723.34</b>
	<b>Subtotal</b>	<b>12,380,230.15</b>	<b>1,984,455.94</b>	<b>104,962.75</b>	<b>14,259,723.34</b>
<b>53</b>	<b>PARTICIPACIONES Y APORTACIONES</b>				
<b>0533</b>	<b>Convenios</b>				
5332	Convenios de Descentralización y Otros	41,901,823.66	1,784,753.00		43,686,576.66
	<b>SubSubtotal</b>	<b>41,901,823.66</b>	<b>1,784,753.00</b>		<b>43,686,576.66</b>

# Municipio de San Pedro Garza García, N. L.

## Plan de Cuentas del mes de Diciembre del 2012

Rangos: PC Genero: 01 a 05

Fecha: Lunes, 21 de Enero de 2013, 11:52:06 a.m.

Página: 6



		Saldo Anterior	Movimientos del mes		Saldo Actual
			Cargos	Creditos	
<b>Subtotal</b>		41,901,823.66	1,784,753.00		43,686,576.66
<b>54</b>	<b>INTERESES, COMISIONES Y OTROS GASTOS DE LA DEUDA PÚBLICA</b>				
<b>0541</b>	<b>Intereses de la Deuda Pública</b>				
5411	Intereses de la Deuda Pública Interna	20,016,366.17	3,281,054.85		23,297,421.02
<b>SubSubtotal</b>		20,016,366.17	3,281,054.85		23,297,421.02
<b>0542</b>	<b>Comisiones de la Deuda Pública</b>				
5421	Comisiones de la Deuda Pública Interna	628,224.85			628,224.85
<b>SubSubtotal</b>		628,224.85			628,224.85
<b>Subtotal</b>		20,644,591.02	3,281,054.85		23,925,645.87
<b>55</b>	<b>OTROS GASTOS Y PÉRDIDAS EXTRAORDINARIAS</b>				
<b>0559</b>	<b>Otros Gastos</b>				
5591	Gastos de Ejercicios Anteriores	42,309,731.28	415,000.00	378,820.50	42,345,910.78
<b>SubSubtotal</b>		42,309,731.28	415,000.00	378,820.50	42,345,910.78
<b>Subtotal</b>		42,309,731.28	415,000.00	378,820.50	42,345,910.78
<b>Total</b>		977,017,091.92	119,257,980.06	5,828,681.13	1,090,446,390.85

# Municipio de San Pedro Garza García, N. L.

Plan de Cuentas del mes de Diciembre del 2012

Rangos: PC Genero: 01 a 05

Fecha: Lunes, 21 de Enero de 2013, 11:52:06 a.m.

Página: 7



	Saldo Anterior	Movimientos del mes		Saldo Actual
		Cargos	Creditos	

**Gran Total**

673,031,808.92

673,031,808.92

# Municipio de San Pedro Garza García, N. L.

## Clasificación por Rubro de Ingresos del trimestre 4 del 2012

Rangos: Rubro de Ingresos: 0 a 8

Fecha: Lunes, 21 de Enero de 2013, 11:55:11 a.m.

Página: 1



	Del Trimestre				Acumulado				
	Incurrido	Presupuesto	Diferencia	( % )	Incurrido	Presupuesto	Diferencia	( % )	
<b>0 Ingresos derivados de Financiamientos</b>									
01 Endeudamiento interno	-150,145,662.00	-50,145,662.90	99,999,999.10	-199.42	-177,744,030.42	-50,145,662.90	127,598,367.52	-254.46	
<b>Total</b>	<b>-150,145,662.00</b>	<b>-50,145,662.90</b>	<b>99,999,999.10</b>	<b>-199.41</b>	<b>-177,744,030.42</b>	<b>-50,145,662.90</b>	<b>127,598,367.52</b>	<b>-254.45</b>	
<b>1 Impuestos</b>									
11 Impuestos sobre los ingresos	-1,932,913.45	-117,678.42	1,815,235.03	****.**	-2,589,276.95	-742,334.08	1,846,942.87	-248.80	
12 Impuestos sobre el patrimonio	-74,866,181.92	-67,791,475.38	7,074,706.54	-10.44	-594,905,737.59	-533,748,516.73	61,157,220.86	-11.46	
17 Accesorios	-1,627,516.63	-369,519.66	1,257,996.97	-340.44	-4,085,346.83	-3,708,456.57	376,890.26	-10.16	
18 Otros Impuestos				100.00	-805.55		805.55	100.00	
<b>Total</b>	<b>-78,426,612.00</b>	<b>-68,278,673.46</b>	<b>10,147,938.54</b>	<b>-14.86</b>	<b>-601,581,166.92</b>	<b>-538,199,307.38</b>	<b>63,381,859.54</b>	<b>-11.77</b>	
<b>4 Derechos</b>									
43 Derechos por prestación de servicios	-1,858,808.73	-4,883,429.51	-3,024,620.78	61.94	-16,086,139.25	-15,045,857.51	1,040,281.74	-6.91	
44 Otros Derechos	-22,626,152.08	-6,945,457.06	15,680,695.02	-225.77	-65,086,782.93	-23,609,155.99	41,477,626.94	-175.68	
45 Accesorios	-143,694.49	-89,096.93	54,597.56	-61.28	-343,667.02	-409,099.72	-65,432.70	15.99	
<b>Total</b>	<b>-24,628,655.30</b>	<b>-11,917,983.50</b>	<b>12,710,671.80</b>	<b>-106.65</b>	<b>-81,516,589.20</b>	<b>-39,064,113.22</b>	<b>42,452,475.98</b>	<b>-108.67</b>	
<b>5 Productos</b>									
51 Productos de tipo corriente	-4,455,341.47	-2,725,833.03	1,729,508.44	-63.45	-21,548,444.17	-21,132,805.40	415,638.77	-1.97	
<b>Total</b>	<b>-4,455,341.47</b>	<b>-2,725,833.03</b>	<b>1,729,508.44</b>	<b>-63.44</b>	<b>-21,548,444.17</b>	<b>-21,132,805.40</b>	<b>415,638.77</b>	<b>-1.96</b>	
<b>6 Aprovechamientos</b>									
61 Aprovechamientos de tipo corriente	-14,651,053.96	-15,487,723.90	-836,669.94	5.40	-61,843,233.89	-48,129,563.07	13,713,670.82	-28.49	
69 Aprovechamientos no comprendidos en las fracciones de la Ley de Ingresos causadas en ejercicios fiscales anteriores pendientes de liquidación o pago	-7,948,935.90	-18,747.79	7,930,188.11	****.**	-15,239,005.89	-808,590.91	14,430,414.98	****.**	
<b>Total</b>	<b>-22,599,989.86</b>	<b>-15,506,471.69</b>	<b>7,093,518.17</b>	<b>-45.74</b>	<b>-77,082,239.78</b>	<b>-48,938,153.98</b>	<b>28,144,085.80</b>	<b>-57.50</b>	
<b>8 Participaciones y Aportaciones</b>									
81 Participaciones	-85,513,340.00	-76,174,542.11	9,338,797.89	-12.26	-303,577,156.00	-288,927,275.76	14,649,880.24	-5.07	
82 Aportaciones	-128,265,638.08	-16,340,649.56	111,924,988.52	-684.95	-214,691,120.67	-76,400,397.05	138,290,723.62	-181.01	
<b>Total</b>	<b>-213,778,978.08</b>	<b>-92,515,191.67</b>	<b>121,263,786.41</b>	<b>-131.07</b>	<b>-518,268,276.67</b>	<b>-365,327,672.81</b>	<b>152,940,603.86</b>	<b>-41.86</b>	

# Municipio de San Pedro Garza García, N. L.

## Clasificación por Objeto del Gasto del trimestre 4 del 2012

Rangos: Capitulo: 1000 a 9000

Fecha: Lunes, 21 de Enero de 2013, 12:08:45 p.m.

Página: 1



	Del Trimestre				Acumulado				
	Incurrido	Presupuesto	Diferencia	( % )	Incurrido	Presupuesto	Diferencia	( % )	
<b>1000</b>	<b>SERVICIOS PERSONALES</b>								
<b>1100</b>	<b>REMUNERACIONES AL PERSONAL DE CARACTER PERMANENTE</b>								
111	Dietas	1,415,409.36	1,457,871.27	42,461.91	2.91	5,661,636.73	5,831,485.00	169,848.27	2.91
113	Sueldos base al personal permanente	62,784,120.83	62,228,455.02	-555,665.81	-0.89	253,389,806.21	275,122,146.27	21,732,340.06	7.90
	<b>Subtotal</b>	<b>64,199,530.19</b>	<b>63,686,326.29</b>	<b>-513,203.90</b>	<b>-0.80</b>	<b>259,051,442.94</b>	<b>280,953,631.27</b>	<b>21,902,188.33</b>	<b>7.79</b>
<b>1200</b>	<b>REMUNERACIONES AL PERSONAL DE CARACTER TRANSITORIO</b>								
121	Honorarios asimilables a salarios	9,342,149.04	8,748,602.46	-593,546.58	-6.78	32,530,892.74	33,540,620.27	1,009,727.53	3.01
122	Sueldos base al personal eventual	405,540.00	42,327.00	-363,213.00	-858.11	1,414,730.00	990,367.23	-424,362.77	-42.85
123	Retribuciones por servicios de carácter social		-64,500.00	-64,500.00	100.00		28,000.00	28,000.00	100.00
	<b>Subtotal</b>	<b>9,747,689.04</b>	<b>8,726,429.46</b>	<b>-1,021,259.58</b>	<b>-11.70</b>	<b>33,945,622.74</b>	<b>34,558,987.50</b>	<b>613,364.76</b>	<b>1.77</b>
<b>1300</b>	<b>REMUNERACIONES ADICIONALES Y ESPECIALES</b>								
131	Primas por años de servicios efectivos prestados	3,501,137.01	3,989,760.22	488,623.21	12.25	23,716,209.54	18,252,832.98	-5,463,376.56	-29.93
132	Primas de vacaciones, dominical y gratificación de fin de año	25,884,339.08	22,777,763.67	-3,106,575.41	-13.64	58,468,927.52	56,705,867.86	-1,763,059.66	-3.11
133	Horas extraordinarias	4,206,588.11	1,411,239.45	-2,795,348.66	-198.08	13,179,688.63	6,186,840.67	-6,992,847.96	-113.03
134	Compensaciones	3,444,198.26	2,047,495.26	-1,396,703.00	-68.22	13,639,367.35	10,019,891.91	-3,619,475.44	-36.12
137	Honorarios especiales	203,581.38	169,461.63	-34,119.75	-20.13	431,573.20	334,798.84	-96,774.36	-28.91
	<b>Subtotal</b>	<b>37,239,843.84</b>	<b>30,395,720.23</b>	<b>-6,844,123.61</b>	<b>-22.51</b>	<b>109,435,766.24</b>	<b>91,500,232.26</b>	<b>-17,935,533.98</b>	<b>-19.60</b>
<b>1400</b>	<b>SEGURIDAD SOCIAL</b>								
141	Aportaciones de seguridad social	18,444,444.40	18,129,524.69	-314,919.71	-1.74	54,835,741.27	57,376,569.99	2,540,828.72	4.43
142	Aportaciones a fondos de vivienda		850,000.00	850,000.00	100.00		850,000.00	850,000.00	100.00
144	Aportaciones para seguros	3,161,885.51	2,159,928.14	-1,001,957.37	-46.39	11,051,865.41	10,833,279.02	-218,586.39	-2.02
	<b>Subtotal</b>	<b>21,606,329.91</b>	<b>21,139,452.83</b>	<b>-466,877.08</b>	<b>-2.20</b>	<b>65,887,606.68</b>	<b>69,059,849.01</b>	<b>3,172,242.33</b>	<b>4.59</b>
<b>1500</b>	<b>OTRAS PRESTACIONES SOCIALES Y ECONOMICAS</b>								
152	Indemnizaciones	7,859,856.41	8,657,467.47	797,611.06	9.21	12,478,099.67	12,117,230.56	-360,869.11	-2.98
153	Prestaciones y haberes de retiro	15,762,289.47	4,324,482.55	-11,437,806.92	-264.49	54,846,938.68	8,709,758.66	-46,137,180.02	-529.72
154	Prestaciones contractuales	34,335,195.55	14,689,652.06	-19,645,543.49	-133.74	125,482,765.14	105,363,855.12	-20,118,910.02	-19.09
155	Apoyos a la capacitación de los servidores públicos	513,139.34	1,074,085.15	560,945.81	52.23	2,017,031.91	4,243,420.20	2,226,388.29	52.47
159	Otras prestaciones sociales y económicas	793,063.19	833,130.50	40,067.31	4.81	1,084,414.94	952,174.00	-132,240.94	-13.89
	<b>Subtotal</b>	<b>59,263,543.96</b>	<b>29,578,817.73</b>	<b>-29,684,726.23</b>	<b>-100.35</b>	<b>195,909,250.34</b>	<b>131,386,438.54</b>	<b>-64,522,811.80</b>	<b>-49.10</b>
<b>1700</b>	<b>PAGO DE ESTIMULOS A SERVIDORES PUBLICOS</b>								

# Municipio de San Pedro Garza García, N. L.

## Clasificación por Objeto del Gasto del trimestre 4 del 2012

Rangos: Capitulo: 1000 a 9000

Fecha: Lunes, 21 de Enero de 2013, 12:08:45 p.m.

Página: 2



		Del Trimestre				Acumulado			
		Incurrido	Presupuesto	Diferencia	( % )	Incurrido	Presupuesto	Diferencia	( % )
<b>1000</b>	<b>SERVICIOS PERSONALES</b>								
<b>1700</b>	<b>PAGO DE ESTIMULOS A SERVIDORES PUBLICOS</b>								
171	Estímulos	6,722,521.00	82,167,674.37	75,445,153.37	91.82	23,054,027.04	102,509,056.85	79,455,029.81	77.51
	<b>Subtotal</b>	<b>6,722,521.00</b>	<b>82,167,674.37</b>	<b>75,445,153.37</b>	<b>91.81</b>	<b>23,054,027.04</b>	<b>102,509,056.85</b>	<b>79,455,029.81</b>	<b>77.51</b>
<b>1800</b>	<b>IMPUESTOS SOBRE NOMINAS Y OTROS QUE SE DERIVEN DE UNA RELACION LABORAL</b>								
181	Impuesto sobre nominas	1,451,748.73	530,348.88	-921,399.85	-173.73	8,580,627.89	6,640,899.00	-1,939,728.89	-29.21
	<b>Subtotal</b>	<b>1,451,748.73</b>	<b>530,348.88</b>	<b>-921,399.85</b>	<b>-173.73</b>	<b>8,580,627.89</b>	<b>6,640,899.00</b>	<b>-1,939,728.89</b>	<b>-29.20</b>
	<b>Total</b>	<b>200,231,206.67</b>	<b>236,224,769.79</b>	<b>35,993,563.12</b>	<b>15.23</b>	<b>695,864,343.87</b>	<b>716,609,094.43</b>	<b>20,744,750.56</b>	<b>2.89</b>
<b>2000</b>	<b>MATERIALES Y SUMINISTROS</b>								
<b>2100</b>	<b>MATERIALES DE ADMINISTRACIÓN, EMISIÓN DE DOCUMENTOS Y ARTÍCULOS</b>								
211	Materiales, útiles y equipos menores de oficina	593,802.34	378,806.89	-214,995.45	-56.76	1,317,681.64	1,628,852.20	311,170.56	19.10
212	Materiales y útiles de impresión y reproducción	43,500.00	30,443.01	-13,056.99	-42.89	201,030.70	245,091.68	44,060.98	17.98
213	Material estadístico y geográfico		1,500.00	1,500.00	100.00	972.66	2,000.00	1,027.34	51.37
214	Materiales, útiles y equipos menores de tecnologías de la información y comun	735,079.07	524,806.09	-210,272.98	-40.07	1,616,647.10	2,597,001.67	980,354.57	37.75
215	Material impreso e información digital	290,433.46	372,494.64	82,061.18	22.03	661,607.51	1,512,725.76	851,118.25	56.26
216	Material de limpieza	418,039.90	370,978.08	-47,061.82	-12.69	1,048,788.11	1,275,225.11	226,437.00	17.76
217	Materiales y útiles de enseñanza	118,094.40	59,775.09	-58,319.31	-97.56	130,847.34	105,322.12	-25,525.22	-24.24
	<b>Subtotal</b>	<b>2,198,949.17</b>	<b>1,738,803.80</b>	<b>-460,145.37</b>	<b>-26.46</b>	<b>4,977,575.06</b>	<b>7,366,218.54</b>	<b>2,388,643.48</b>	<b>32.42</b>
<b>2200</b>	<b>ALIMENTOS Y UTENSILIOS</b>								
221	Productos alimenticios para personas	1,607,554.68	1,380,154.68	-227,400.00	-16.48	4,092,538.62	4,384,517.96	291,979.34	6.66
222	Productos alimenticios para animales		-1,141.50	-1,141.50	100.00	45.00	3,722.00	3,677.00	98.79
223	Utensilios para el servicio de alimentación	43,872.87	124,320.00	80,447.13	64.71	99,872.93	165,760.00	65,887.07	39.75
	<b>Subtotal</b>	<b>1,651,427.55</b>	<b>1,503,333.18</b>	<b>-148,094.37</b>	<b>-9.85</b>	<b>4,192,456.55</b>	<b>4,553,999.96</b>	<b>361,543.41</b>	<b>7.93</b>
<b>2400</b>	<b>MATERIALES Y ARTICULOS DE CONSTRUCCION Y DE REPARACION</b>								
241	Productos minerales no metálicos	81,227.83	374,661.00	293,433.17	78.32	488,119.03	1,070,149.00	582,029.97	54.39
242	Cemento y productos de concreto	1,501,151.36	1,738,231.41	237,080.05	13.64	3,246,819.51	4,001,000.01	754,180.50	18.85
243	Cal, yeso y productos de yeso	8,085.64	26,810.25	18,724.61	69.84	24,137.89	131,017.00	106,879.11	81.58
244	Madera y productos de madera	36,823.40	91,386.75	54,563.35	59.71	69,989.90	268,908.00	198,918.10	73.97
245	Vidrio y productos de vidrio	1,400.13	31,623.00	30,222.87	95.57	11,444.27	75,896.00	64,451.73	84.92
246	Material eléctrico y electrónico	1,154,358.82	2,258,658.30	1,104,299.48	48.89	2,669,909.54	3,446,975.54	777,066.00	22.54
247	Artículos metálicos para la construcción	475,549.49	1,358,231.66	882,682.17	64.99	1,140,400.74	1,579,604.04	439,203.30	27.80

# Municipio de San Pedro Garza García, N. L.

## Clasificación por Objeto del Gasto del trimestre 4 del 2012

Rangos: Capitulo: 1000 a 9000

Fecha: Lunes, 21 de Enero de 2013, 12:08:45 p.m.

Página: 3



		Del Trimestre				Acumulado			
		Incurrido	Presupuesto	Diferencia	(%)	Incurrido	Presupuesto	Diferencia	(%)
<b>2000</b>	<b>MATERIALES Y SUMINISTROS</b>								
<b>2400</b>	<b>MATERIALES Y ARTICULOS DE CONSTRUCCION Y DE REPARACION</b>								
248	Materiales complementarios	3,912.88	34,191.72	30,278.84	88.56	24,511.17	197,775.96	173,264.79	87.61
249	Otros materiales y artículos de construcción y reparación	985,484.65	3,749,306.01	2,763,821.36	73.72	4,115,424.44	7,111,483.49	2,996,059.05	42.13
	<b>Subtotal</b>	<b>4,247,994.20</b>	<b>9,663,100.10</b>	<b>5,415,105.90</b>	<b>56.03</b>	<b>11,790,756.49</b>	<b>17,882,809.04</b>	<b>6,092,052.55</b>	<b>34.06</b>
<b>2500</b>	<b>PRODUCTOS QUIMICOS, FARMACEUTICOS Y DE LABORATORIO</b>								
251	Productos químicos básicos	96,031.65	381,985.25	285,953.60	74.86	355,512.45	536,166.00	180,653.55	33.69
252	Fertilizantes, pesticidas y otros agroquímicos	18,357.93	60,750.00	42,392.07	69.78	94,107.82	91,522.00	-2,585.82	-2.83
253	Medicinas y productos farmacéuticos		15.00	15.00	100.00	521.08	20.00	-501.08	****. **
254	Materiales, accesorios y suministros médicos	-185,444.29	43,339.74	228,784.03	527.89	71,874.10	639,771.32	567,897.22	88.77
	<b>Subtotal</b>	<b>-71,054.71</b>	<b>486,089.99</b>	<b>557,144.70</b>	<b>114.61</b>	<b>522,015.45</b>	<b>1,267,479.32</b>	<b>745,463.87</b>	<b>58.81</b>
<b>2600</b>	<b>COMBUSTIBLES, LUBRICANTES Y ADITIVOS</b>								
261	Combustibles, lubricantes y aditivos	7,637,292.88	10,418,619.55	2,781,326.67	26.70	29,446,845.71	33,496,609.94	4,049,764.23	12.09
	<b>Subtotal</b>	<b>7,637,292.88</b>	<b>10,418,619.55</b>	<b>2,781,326.67</b>	<b>26.69</b>	<b>29,446,845.71</b>	<b>33,496,609.94</b>	<b>4,049,764.23</b>	<b>12.09</b>
<b>2700</b>	<b>VESTUARIO, BLANCOS, PRENDAS DE PROTECCION Y ARTICULOS DEPORTIVOS</b>								
271	Vestuario y uniformes	2,135,974.52	10,711,343.78	8,575,369.26	80.06	5,954,771.35	15,842,944.88	9,888,173.53	62.41
272	Prendas de seguridad y protección personal	482.00	5,348.25	4,866.25	90.99	5,318.56	12,131.00	6,812.44	56.16
273	Artículos deportivos	143,270.64	163,589.44	20,318.80	12.42	437,595.35	412,894.17	-24,701.18	-5.98
274	Productos textiles	63,017.45	21,367.50	-41,649.95	-194.92	93,546.89	48,490.00	-45,056.89	-92.92
275	Blancos y otros productos textiles, excepto prendas de vestir	10,914.48	13,556.25	2,641.77	19.49	38,315.97	27,391.00	-10,924.97	-39.89
	<b>Subtotal</b>	<b>2,353,659.09</b>	<b>10,915,205.22</b>	<b>8,561,546.13</b>	<b>78.43</b>	<b>6,529,548.12</b>	<b>16,343,851.05</b>	<b>9,814,302.93</b>	<b>60.04</b>
<b>2800</b>	<b>MATERIALES Y SUMINISTROS PARA SEGURIDAD</b>								
282	Materiales de seguridad pública		87,807.96	87,807.96	100.00	3,283.77	178,455.28	175,171.51	98.16
283	Prendas de protección para seguridad pública y nacional	2,068.78	2,207,549.50	2,205,480.72	99.91	2,864.78	3,679,195.00	3,676,330.22	99.92
	<b>Subtotal</b>	<b>2,068.78</b>	<b>2,295,357.46</b>	<b>2,293,288.68</b>	<b>99.90</b>	<b>6,148.55</b>	<b>3,857,650.28</b>	<b>3,851,501.73</b>	<b>99.84</b>
<b>2900</b>	<b>HERRAMIENTAS, REFACCIONES Y ACCESORIOS MENORES</b>								
291	Herramientas menores	162,901.57	103,472.70	-59,428.87	-57.43	220,441.60	435,489.60	215,048.00	49.38
292	Refacciones y accesorios menores de edificios	-144,129.12	146,316.84	290,445.96	198.50	42,675.54	198,179.12	155,503.58	78.47
293	Refacciones y accesorios menores de mobiliario y equipo de administración, ed	23,712.58	19,233.00	-4,479.58	-23.29	26,236.96	25,644.00	-592.96	-2.31
294	Refacciones y accesorios menores de equipo de cómputo y tecnologías de la inf	110,066.63	411,741.48	301,674.85	73.27	330,137.88	553,268.64	223,130.76	40.33

# Municipio de San Pedro Garza García, N. L.

## Clasificación por Objeto del Gasto del trimestre 4 del 2012

Rangos: Capitulo: 1000 a 9000

Fecha: Lunes, 21 de Enero de 2013, 12:08:45 p.m.

Página: 4



	Del Trimestre				Acumulado			
	Incurrido	Presupuesto	Diferencia	( % )	Incurrido	Presupuesto	Diferencia	( % )
<b>2000 MATERIALES Y SUMINISTROS</b>								
<b>2900 HERRAMIENTAS, REFACCIONES Y ACCESORIOS MENORES</b>								
295 Refacciones y accesorios menores de equipo e instrumental médico y de laborat	250.00		-250.00	100.00	250.00		-250.00	100.00
296 Refacciones y accesorios menores de equipo de transporte	1,154,726.53	2,104,528.70	949,802.17	45.13	3,104,843.25	4,379,205.99	1,274,362.74	29.10
297 Refacciones y accesorios menores de equipo de defensa y seguridad	3,480.00	752,921.00	749,441.00	99.54	8,818.39	1,290,403.00	1,281,584.61	99.32
298 Refacciones y accesorios menores de maquinaria y otros equipos	345,311.33	818,252.53	472,941.20	57.80	688,081.41	1,028,815.84	340,734.43	33.12
299 Refacciones y accesorios menores otros bienes muebles	676,594.79	351,682.77	-324,912.02	-92.39	724,146.68	532,365.36	-191,781.32	-36.02
<b>Subtotal</b>	<b>2,332,914.31</b>	<b>4,708,149.02</b>	<b>2,375,234.71</b>	<b>50.44</b>	<b>5,145,631.71</b>	<b>8,443,371.55</b>	<b>3,297,739.84</b>	<b>39.05</b>
<b>Total</b>	<b>20,353,251.27</b>	<b>41,728,658.32</b>	<b>21,375,407.05</b>	<b>51.22</b>	<b>62,610,977.64</b>	<b>93,211,989.68</b>	<b>30,601,012.04</b>	<b>32.82</b>
<b>3000 SERVICIOS GENERALES</b>								
<b>3100 SERVICIOS BASICOS</b>								
311 Energía eléctrica	11,104,345.31	16,182,263.22	5,077,917.91	31.38	40,491,512.25	45,558,929.03	5,067,416.78	11.12
312 Gas	38,094.60	42,106.50	4,011.90	9.53	144,282.62	165,788.00	21,505.38	12.97
313 Agua	4,145,843.10	4,267,877.96	122,034.86	2.86	16,172,036.81	16,303,892.67	131,855.86	0.81
314 Telefonía tradicional	755,899.92	976,900.56	221,000.64	22.62	2,360,467.07	4,039,286.24	1,678,819.17	41.56
315 Telefonía celular	192,804.25	246,582.24	53,777.99	21.81	813,875.55	1,229,176.32	415,300.77	33.79
316 Servicios de telecomunicaciones y satélites	2,453.00	6,240.00	3,787.00	60.69	10,652.32	179,583.00	168,930.68	94.07
317 Servicios de acceso de Internet, redes y procesamiento de información	145,345.00	29,560.89	-115,784.11	-391.68	155,385.08	58,637.52	-96,747.56	-164.99
318 Servicios postales y telegráficos	22,617.58	102,675.29	80,057.71	77.97	105,030.95	271,266.92	166,235.97	61.28
319 Servicios integrales y otros servicios	1,614,063.19	1,110,271.04	-503,792.15	-45.38	6,406,782.49	7,922,591.02	1,515,808.53	19.13
<b>Subtotal</b>	<b>18,021,465.95</b>	<b>22,964,477.70</b>	<b>4,943,011.75</b>	<b>21.52</b>	<b>66,660,025.14</b>	<b>75,729,150.72</b>	<b>9,069,125.58</b>	<b>11.97</b>
<b>3200 SERVICIOS DE ARRENDAMIENTO</b>								
322 Arrendamiento de edificios	211,162.85	269,025.00	57,862.15	21.51	876,759.24	1,098,050.00	221,290.76	20.15
323 Arrendamiento de mobiliario y equipo de administración, educacional y recreat	235,129.00	589,939.32	354,810.32	60.14	1,508,402.45	2,196,116.02	687,713.57	31.31
325 Arrendamiento de equipo de transporte	6,137,736.24	4,579,282.50	-1,558,453.74	-34.03	50,474,575.88	52,816,162.97	2,341,587.09	4.43
326 Arrendamiento de maquinaria, otros equipos y herramientas	217,576.25	89,210.25	-128,366.00	-143.89	669,099.45	397,324.00	-271,775.45	-68.40
329 Otros arrendamientos	403,380.19	524,113.77	120,733.58	23.04	929,183.26	1,197,318.36	268,135.10	22.39
<b>Subtotal</b>	<b>7,204,984.53</b>	<b>6,051,570.84</b>	<b>-1,153,413.69</b>	<b>-19.05</b>	<b>54,458,020.28</b>	<b>57,704,971.35</b>	<b>3,246,951.07</b>	<b>5.62</b>
<b>3300 SERVICIOS PROFESIONALES, CIENTÍFICOS, TÉCNICOS Y OTROS SERVICIOS</b>								
331 Servicios legales, de contabilidad, auditoría y relacionados	1,233,173.70	1,250,760.82	17,587.12	1.41	2,985,726.82	3,706,614.76	720,887.94	19.45
332 Servicios de diseño, arquitectura, ingeniería y actividades relacionadas	2,716,114.00		-2,716,114.00	100.00	2,882,980.00		-2,882,980.00	100.00
333 Servicios de consultoría administrativa, procesos, técnica y en tecnologías d	324,250.00	2,337,961.21	2,013,711.21	86.13	1,427,038.04	3,570,016.00	2,142,977.96	60.03
334 Servicios de capacitación	2,136,375.67	1,447,961.27	-688,414.40	-47.54	3,141,578.01	1,641,752.12	-1,499,825.89	-91.36





# Municipio de San Pedro Garza García, N. L.

## Clasificación por Objeto del Gasto del trimestre 4 del 2012

Rangos: Capitulo: 1000 a 9000

Fecha: Lunes, 21 de Enero de 2013, 12:08:45 p.m.

Página: 6



	Del Trimestre				Acumulado				
	Incurrido	Presupuesto	Diferencia	(%)	Incurrido	Presupuesto	Diferencia	(%)	
<b>3000</b>	<b>SERVICIOS GENERALES</b>								
<b>3700</b>	<b>SERVICIOS DE TRASLADO Y VIÁTICOS</b>								
371	Pasajes aéreos	102,056.15	180,951.03	78,894.88	43.60	379,873.77	241,268.04	-138,605.73	-57.45
372	Pasajes terrestres	12,637.00	15,512.25	2,875.25	18.54	42,606.78	36,363.00	-6,243.78	-17.17
374	Autotransporte		3,000.00	3,000.00	100.00	3,024.00	4,000.00	976.00	24.40
375	Viáticos en el país	64,545.37	743,466.65	678,921.28	91.32	217,279.00	805,319.70	588,040.70	73.02
376	Viáticos en el extranjero	20,656.14		-20,656.14	100.00	20,656.14		-20,656.14	100.00
378	Servicios integrales de traslado y viáticos	6,595.04	30,044.25	23,449.21	78.05	37,113.19	69,419.00	32,305.81	46.54
379	Otros servicios de traslado y hospedaje	128.50	1,005.00	876.50	87.21	1,133.50	1,005.00	-128.50	-12.79
	<b>Subtotal</b>	<b>206,618.20</b>	<b>973,979.18</b>	<b>767,360.98</b>	<b>78.78</b>	<b>701,686.38</b>	<b>1,157,374.74</b>	<b>455,688.36</b>	<b>39.37</b>
<b>3800</b>	<b>SERVICIOS OFICIALES</b>								
381	Gastos de ceremonial	527,699.27	1,104,380.56	576,681.29	52.22	584,165.50	1,309,850.58	725,685.08	55.40
382	Gastos de orden social y cultural	248,588.15	1,601,942.11	1,353,353.96	84.48	6,888,290.40	12,883,183.90	5,994,893.50	46.53
383	Congresos y convenciones	3,480.00	9,026.25	5,546.25	61.45	3,480.00	17,285.00	13,805.00	79.87
384	Exposiciones	15,043.85	28,214.49	13,170.64	46.68	41,808.87	37,619.32	-4,189.55	-11.14
385	Gastos de representación	-396,708.35	261,837.39	658,545.74	251.51	0.52	789,166.46	789,165.94	100.00
	<b>Subtotal</b>	<b>398,102.92</b>	<b>3,005,400.80</b>	<b>2,607,297.88</b>	<b>86.75</b>	<b>7,517,745.29</b>	<b>15,037,105.26</b>	<b>7,519,359.97</b>	<b>50.00</b>
<b>3900</b>	<b>OTROS SERVICIOS GENERALES</b>								
392	Impuestos y derechos	485.00	438,632.44	438,147.44	99.89	776,464.57	1,282,917.01	506,452.44	39.48
394	Sentencias y resoluciones por autoridad competente	524,606.00	4,687,530.73	4,162,924.73	88.81	5,258,318.00	13,521,843.60	8,263,525.60	61.11
395	Penas, multas, accesorios y actualizaciones	607,200.69	683,755.26	76,554.57	11.20	1,318,639.85	683,823.44	-634,816.41	-92.83
396	Otros gastos por responsabilidades	515,732.26	366,554.25	-149,178.01	-40.70	1,400,481.12	1,048,518.00	-351,963.12	-33.57
399	Otros servicios generales	7,514.00	41,128.38	33,614.38	81.73	46,130.83	121,495.84	75,365.01	62.03
	<b>Subtotal</b>	<b>1,655,537.95</b>	<b>6,217,601.06</b>	<b>4,562,063.11</b>	<b>73.37</b>	<b>8,800,034.37</b>	<b>16,658,597.89</b>	<b>7,858,563.52</b>	<b>47.17</b>
	<b>Total</b>	<b>57,496,136.86</b>	<b>83,226,352.74</b>	<b>25,730,215.88</b>	<b>30.91</b>	<b>207,753,212.69</b>	<b>256,338,420.73</b>	<b>48,585,208.04</b>	<b>18.95</b>
<b>4000</b>	<b>TRANSFERENCIAS, ASIGNACIONES, SUBSIDIOS Y OTRAS AYUDAS</b>								
<b>4400</b>	<b>AYUDAS SOCIALES</b>								
441	Ayudas sociales a personas	2,140,168.89	2,058,248.32	-81,920.57	-3.98	6,186,793.94	6,782,886.00	596,092.06	8.79
442	Becas y otras ayudas para programas de capacitación	203,554.20	507,680.95	304,126.75	59.91	1,268,709.94	1,770,384.59	501,674.65	28.34
443	Ayudas sociales a instituciones de enseñanza	1,332,007.46	1,294,042.00	-37,965.46	-2.93	3,761,007.46	2,838,056.00	-922,951.46	-32.52
445	Ayudas sociales a instituciones sin fines de lucro	898,800.00	973,795.00	74,995.00	7.70	2,766,400.00	2,971,395.00	204,995.00	6.90
447	Ayudas sociales a entidades de interés público	138,488.00		-138,488.00	100.00	268,812.00	151,938.00	-116,874.00	-76.92
448	Ayudas por desastres naturales y otros siniestros		500,000.00	500,000.00	100.00	8,000.00	500,000.00	492,000.00	98.40

# Municipio de San Pedro Garza García, N. L.

## Clasificación por Objeto del Gasto del trimestre 4 del 2012

Rangos: Capitulo: 1000 a 9000

Fecha: Lunes, 21 de Enero de 2013, 12:08:45 p.m.

Página: 7



		Del Trimestre				Acumulado			
		Incurrido	Presupuesto	Diferencia	( % )	Incurrido	Presupuesto	Diferencia	( % )
<b>Subtotal</b>		<b>4,713,018.55</b>	<b>5,333,766.27</b>	<b>620,747.72</b>	<b>11.63</b>	<b>14,259,723.34</b>	<b>15,014,659.59</b>	<b>754,936.25</b>	<b>5.02</b>
<b>Total</b>		<b>4,713,018.55</b>	<b>5,333,766.27</b>	<b>620,747.72</b>	<b>11.63</b>	<b>14,259,723.34</b>	<b>15,014,659.59</b>	<b>754,936.25</b>	<b>5.02</b>
<b>5000</b>	<b>BIENES MUEBLES, INMUEBLES E INTANGIBLES</b>								
<b>5100</b>	<b>MOBILIARIO Y EQUIPO DE ADMINISTRACIÓN</b>								
511	Muebles de oficina y estantería	37,068.12	-5,946,609.98	-5,983,678.10	100.62	1,182,258.41	-4,909,508.67	-6,091,767.08	124.08
512	Muebles, excepto de oficina y estantería	999.00	1,593.75	594.75	37.32	3,122.33	2,125.00	-997.33	-46.93
515	Equipo de cómputo y de tecnologías de la información	307,132.09	613,436.96	306,304.87	49.93	1,379,757.65	1,672,716.45	292,958.80	17.51
519	Otros mobiliarios y equipos de administración	831,250.65	681,631.85	-149,618.80	-21.95	9,250,679.08	4,834,639.51	-4,416,039.57	-91.34
<b>Subtotal</b>		<b>1,176,449.86</b>	<b>-4,649,947.42</b>	<b>-5,826,397.28</b>	<b>125.30</b>	<b>11,815,817.47</b>	<b>1,599,972.29</b>	<b>-10,215,845.18</b>	<b>-638.50</b>
<b>5200</b>	<b>MOBILIARIO Y EQUIPO EDUCACIONAL Y RECREATIVO</b>								
521	Equipos y aparatos audiovisuales	966,240.04	44,306.28	-921,933.76	****.**	966,240.04	1,009,075.04	42,835.00	4.24
522	Aparatos deportivos				100.00	435,305.96	66,802.96	-368,503.00	-551.63
523	Cámaras fotográficas y de video		8,808.75	8,808.75	100.00	10,382.53	11,745.00	1,362.47	11.60
529	Otro mobiliario y equipo educacional y recreativo	58,795.60	20,497.95	-38,297.65	-186.84	58,795.60	27,330.60	-31,465.00	-115.13
<b>Subtotal</b>		<b>1,025,035.64</b>	<b>73,612.98</b>	<b>-951,422.66</b>	<b>****.**</b>	<b>1,470,724.13</b>	<b>1,114,953.60</b>	<b>-355,770.53</b>	<b>-31.90</b>
<b>5300</b>	<b>EQUIPO E INSTRUMENTAL MEDICO Y DE LABORATORIO</b>								
531	Equipo médico y de laboratorio				100.00	23,659.72	23,659.72		
<b>Subtotal</b>					<b>100.00</b>	<b>23,659.72</b>	<b>23,659.72</b>		
<b>5400</b>	<b>VEHICULOS Y EQUIPO DE TRANSPORTE</b>								
541	Vehículos y Equipo Terrestre	11,520,037.18	1,223,087.18	-10,296,950.00	-841.88	13,338,059.71	2,124,702.85	-11,213,356.86	-527.76
<b>Subtotal</b>		<b>11,520,037.18</b>	<b>1,223,087.18</b>	<b>-10,296,950.00</b>	<b>-841.88</b>	<b>13,338,059.71</b>	<b>2,124,702.85</b>	<b>-11,213,356.86</b>	<b>-527.76</b>
<b>5500</b>	<b>EQUIPO DE DEFENSA Y SEGURIDAD</b>								
551	Equipo de defensa y seguridad	1,249,999.76	2,542,699.92	1,292,700.16	50.84	3,792,699.67	5,042,699.92	1,250,000.25	24.79
<b>Subtotal</b>		<b>1,249,999.76</b>	<b>2,542,699.92</b>	<b>1,292,700.16</b>	<b>50.83</b>	<b>3,792,699.67</b>	<b>5,042,699.92</b>	<b>1,250,000.25</b>	<b>24.78</b>
<b>5600</b>	<b>MAQUINARIA, OTROS EQUIPOS Y HERRAMIENTAS</b>								
561	Maquinaria y equipo agropecuario	7,800.00	5,856.00	-1,944.00	-33.20	7,800.00	7,808.00	8.00	0.10
564	Sistemas de aire acondicionado, calefacción y de refrigeración industrial y come	175,902.40	158,181.96	-17,720.44	-11.20	204,711.00	210,909.28	6,198.28	2.94
565	Equipo de comunicación y telecomunicación	964,276.88	129,000.00	-835,276.88	-647.50	2,040,598.54	2,044,500.00	3,901.46	0.19

# Municipio de San Pedro Garza García, N. L.

## Clasificación por Objeto del Gasto del trimestre 4 del 2012

Rangos: Capitulo: 1000 a 9000

Fecha: Lunes, 21 de Enero de 2013, 12:08:45 p.m.

Página: 8



	Del Trimestre				Acumulado			
	Incurrido	Presupuesto	Diferencia	( % )	Incurrido	Presupuesto	Diferencia	( % )
<b>5000 BIENES MUEBLES, INMUEBLES E INTANGIBLES</b>								
<b>5600 MAQUINARIA, OTROS EQUIPOS Y HERRAMIENTAS</b>								
566 Equipos de generación eléctrica, aparatos y accesorios eléctricos		449.25	449.25	100.00	599.00	599.00		
567 Herramientas y máquinas-herramienta	17,398.84	30,720.00	13,321.16	43.36	110,778.84	124,100.00	13,321.16	10.73
569 Otros equipos	129,909.79	37,827.75	-92,082.04	-243.42	140,175.79	50,437.00	-89,738.79	-177.92
<b>Subtotal</b>	<b>1,295,287.91</b>	<b>362,034.96</b>	<b>-933,252.95</b>	<b>-257.77</b>	<b>2,504,663.17</b>	<b>2,438,353.28</b>	<b>-66,309.89</b>	<b>-2.71</b>
<b>5800 BIENES INMUEBLES</b>								
581 Terrenos	8,039,300.00		-8,039,300.00	100.00	17,350,400.00	9,311,100.00	-8,039,300.00	-86.34
<b>Subtotal</b>	<b>8,039,300.00</b>		<b>-8,039,300.00</b>	<b>100.00</b>	<b>17,350,400.00</b>	<b>9,311,100.00</b>	<b>-8,039,300.00</b>	<b>-86.34</b>
<b>5900 ACTIVOS INTANGIBLES</b>								
591 Software	38,123.93		-38,123.93	100.00	38,123.93		-38,123.93	100.00
<b>Subtotal</b>	<b>38,123.93</b>		<b>-38,123.93</b>	<b>100.00</b>	<b>38,123.93</b>		<b>-38,123.93</b>	<b>100.00</b>
<b>Total</b>	<b>24,344,234.28</b>	<b>-448,512.38</b>	<b>-24,792,746.66</b>	<b>5527.77</b>	<b>50,334,147.80</b>	<b>21,655,441.66</b>	<b>-28,678,706.14</b>	<b>-132.43</b>
<b>6000 INVERSION PÚBLICA</b>								
<b>6200 OBRA PÚBLICA EN BIENES PROPIOS</b>								
621 Edificación habitacional	957,337.12	-1,119,064.50	-2,076,401.62	185.55	957,337.12	2,327,914.00	1,370,576.88	58.88
622 Edificación no habitacional	7,569,623.69	11,107,419.54	3,537,795.85	31.85	16,488,946.01	12,373,828.30	-4,115,117.71	-33.26
623 Construcción de obras para el abastecimiento de agua, petróleo, gas, electric				100.00	2,406,931.00		-2,406,931.00	100.00
624 División de terrenos y construcción de obras de urbanización	96,606,390.84	80,681,663.71	-15,924,727.13	-19.74	265,707,263.81	307,025,640.92	41,318,377.11	13.46
625 Construcción de vías de comunicación	24,634,286.30	60,000,000.00	35,365,713.70	58.94	59,738,447.75	60,000,000.00	261,552.25	0.44
<b>Subtotal</b>	<b>129,767,637.95</b>	<b>150,670,018.75</b>	<b>20,902,380.80</b>	<b>13.87</b>	<b>345,298,925.69</b>	<b>381,727,383.22</b>	<b>36,428,457.53</b>	<b>9.54</b>
<b>Total</b>	<b>129,767,637.95</b>	<b>150,670,018.75</b>	<b>20,902,380.80</b>	<b>13.87</b>	<b>345,298,925.69</b>	<b>381,727,383.22</b>	<b>36,428,457.53</b>	<b>9.54</b>
<b>8000 PARTICIPACIONES Y APORTACIONES</b>								
<b>8500 CONVENIOS</b>								
852 CONVENIOS DE DESCENTRALIZACION	9,360,754.49	5,676,001.08	-3,684,753.41	-64.92	43,686,576.66	42,160,686.00	-1,525,890.66	-3.62
<b>Subtotal</b>	<b>9,360,754.49</b>	<b>5,676,001.08</b>	<b>-3,684,753.41</b>	<b>-64.91</b>	<b>43,686,576.66</b>	<b>42,160,686.00</b>	<b>-1,525,890.66</b>	<b>-3.61</b>
<b>Total</b>	<b>9,360,754.49</b>	<b>5,676,001.08</b>	<b>-3,684,753.41</b>	<b>-64.91</b>	<b>43,686,576.66</b>	<b>42,160,686.00</b>	<b>-1,525,890.66</b>	<b>-3.61</b>

# Municipio de San Pedro Garza García, N. L.

## Clasificación por Objeto del Gasto del trimestre 4 del 2012

Rangos: Capitulo: 1000 a 9000

Fecha: Lunes, 21 de Enero de 2013, 12:08:45 p.m.

Página: 9



	Del Trimestre				Acumulado			
	Incurrido	Presupuesto	Diferencia	( % )	Incurrido	Presupuesto	Diferencia	( % )
<b>9000 DEUDA PÚBLICA</b>								
<b>9100 AMORTIZACION DE LA DEUDA PÚBLICA</b>								
911 Amortización de la deuda interna con instituciones de crédito	35,167,777.78	9,268,848.96	-25,898,928.82	-279.42	59,797,842.00	33,906,805.20	-25,891,036.80	-76.36
<b>Subtotal</b>	<b>35,167,777.78</b>	<b>9,268,848.96</b>	<b>-25,898,928.82</b>	<b>-279.41</b>	<b>59,797,842.00</b>	<b>33,906,805.20</b>	<b>-25,891,036.80</b>	<b>-76.35</b>
<b>9200 INTERESES DE LA DEUDA PÚBLICA</b>								
921 Intereses de la deuda interna con instituciones de crédito	7,644,421.17	16,977,360.57	9,332,939.40	54.97	23,297,421.02	33,200,881.02	9,903,460.00	29.83
<b>Subtotal</b>	<b>7,644,421.17</b>	<b>16,977,360.57</b>	<b>9,332,939.40</b>	<b>54.97</b>	<b>23,297,421.02</b>	<b>33,200,881.02</b>	<b>9,903,460.00</b>	<b>29.82</b>
<b>9300 COMISIONES DE LA DEUDA PÚBLICA</b>								
931 Comisiones de la deuda pública interna	628,224.85		-628,224.85	100.00	628,224.85		-628,224.85	100.00
<b>Subtotal</b>	<b>628,224.85</b>		<b>-628,224.85</b>	<b>100.00</b>	<b>628,224.85</b>		<b>-628,224.85</b>	<b>100.00</b>
<b>9900 ADEUDOS DE EJERCICIOS FISCALES ANTERIORES (ADEFAS)</b>								
991 ADEFAS	36,179.50		-36,179.50	100.00	42,345,910.78	15,000,000.00	-27,345,910.78	-182.31
<b>Subtotal</b>	<b>36,179.50</b>		<b>-36,179.50</b>	<b>100.00</b>	<b>42,345,910.78</b>	<b>15,000,000.00</b>	<b>-27,345,910.78</b>	<b>-182.30</b>
<b>Total</b>	<b>43,476,603.30</b>	<b>26,246,209.53</b>	<b>-17,230,393.77</b>	<b>-65.64</b>	<b>126,069,398.65</b>	<b>82,107,686.22</b>	<b>-43,961,712.43</b>	<b>-53.54</b>

# Municipio de San Pedro Garza García, N. L.

## Clasificación por Objeto del Gasto del trimestre 4 del 2012

Rangos: Capitulo: 1000 a 9000

Fecha: Lunes, 21 de Enero de 2013, 12:08:45 p.m.

Página: 10



	Del Trimestre		Diferencia	( % )	Acumulado		Diferencia	( % )
	Incurrido	Presupuesto			Incurrido	Presupuesto		
<b>Gran Total</b>	489,742,843.37	548,657,264.10	58,914,420.73	10.73	1,545,877,306.34	1,608,825,361.53	62,948,055.19	3.91

# Municipio de San Pedro Garza García, N. L.

## Clasificación Funcional del Gasto del trimestre 4 del 2012

Rangos: Finalidad: 01 a 04

Fecha: Lunes, 21 de Enero de 2013, 01:27:56 p.m.

Página: 1



	Del Trimestre				Acumulado			
	Incurrido	Presupuesto	Diferencia	( % )	Incurrido	Presupuesto	Diferencia	( % )
<b>01 GOBIERNO</b>								
<b>0101 LEGISLACIÓN</b>								
0101 Legislación	2,983,042.44	3,036,783.23	53,740.79	1.77	10,335,706.40	10,319,516.12	-16,190.28	-0.16
<b>Subtotal</b>	<b>2,983,042.44</b>	<b>3,036,783.23</b>	<b>53,740.79</b>	<b>1.76</b>	<b>10,335,706.40</b>	<b>10,319,516.12</b>	<b>-16,190.28</b>	<b>-0.15</b>
<b>0102 JUSTICIA</b>								
0102 Impartición de Justicia	981,101.28	897,357.80	-83,743.48	-9.33	3,230,336.84	3,116,038.85	-114,297.99	-3.67
<b>Subtotal</b>	<b>981,101.28</b>	<b>897,357.80</b>	<b>-83,743.48</b>	<b>-9.33</b>	<b>3,230,336.84</b>	<b>3,116,038.85</b>	<b>-114,297.99</b>	<b>-3.66</b>
<b>0103 COORDINACIÓN DE LA POLÍTICA DE GOBIERNO</b>								
0103 Presidencia / Gubernatura	4,513,585.51	-997,220.86	-5,510,806.37	552.62	12,326,847.85	7,799,676.85	-4,527,171.00	-58.04
0103 Política Interior	4,119,090.00	3,814,610.24	-304,479.76	-7.98	12,945,734.72	11,533,410.93	-1,412,323.79	-12.25
0103 Preservación y Cuidado del Patrimonio Público	12,633,281.33	3,970,356.45	-8,662,924.88	-218.19	29,518,319.83	21,774,501.17	-7,743,818.66	-35.56
0103 Función Pública	14,135,863.35	2,563,573.74	-11,572,289.61	-451.41	22,002,279.13	9,326,910.71	-12,675,368.42	-135.90
0103 Asuntos Jurídicos	4,328,313.11	4,388,240.23	59,927.12	1.37	14,035,752.61	14,706,622.97	670,870.36	4.56
0103 Otros	4,600,573.74	4,356,960.09	-243,613.65	-5.59	14,780,276.29	15,574,251.24	793,974.95	5.10
<b>Subtotal</b>	<b>44,330,707.04</b>	<b>18,096,519.89</b>	<b>-26,234,187.15</b>	<b>-144.96</b>	<b>105,609,210.43</b>	<b>80,715,373.87</b>	<b>-24,893,836.56</b>	<b>-30.84</b>
<b>0105 ASUNTOS FINANCIEROS Y HACENDARIOS</b>								
0105 Asuntos Financieros	27,237,823.68	6,882,829.00	-20,354,994.68	-295.74	94,083,327.33	68,287,429.57	-25,795,897.76	-37.78
0105 Asuntos Hacendarios	4,830,459.95	9,512,976.79	4,682,516.84	49.22	21,449,255.40	28,566,240.71	7,116,985.31	24.91
<b>Subtotal</b>	<b>32,068,283.63</b>	<b>16,395,805.79</b>	<b>-15,672,477.84</b>	<b>-95.58</b>	<b>115,532,582.73</b>	<b>96,853,670.28</b>	<b>-18,678,912.45</b>	<b>-19.28</b>
<b>0107 ASUNTOS DE ORDEN PÚBLICO Y DE SEGURIDAD INTERIOR</b>								
0107 Policía	40,421,197.10	74,715,229.52	34,294,032.42	45.90	136,299,045.48	176,615,841.58	40,316,796.10	22.83
0107 Protección Civil	1,212,723.87	1,663,755.45	451,031.58	27.11	4,539,757.49	4,680,765.91	141,008.42	3.01
0107 Otros Asuntos de Orden Público y Seguridad	15,759,830.99	21,323,031.03	5,563,200.04	26.09	87,735,300.98	90,479,409.79	2,744,108.81	3.03
<b>Subtotal</b>	<b>57,393,751.96</b>	<b>97,702,016.00</b>	<b>40,308,264.04</b>	<b>41.25</b>	<b>228,574,103.95</b>	<b>271,776,017.28</b>	<b>43,201,913.33</b>	<b>15.89</b>
<b>0108 OTROS SERVICIOS GENERALES</b>								
0108 Servicios de Comunicación y Medios	2,803,581.39	4,857,177.02	2,053,595.63	42.28	5,956,385.72	8,085,862.82	2,129,477.10	26.34
0108 Otros	68,164,576.21	129,215,526.55	61,050,950.34	47.25	226,438,564.40	295,801,730.70	69,363,166.30	23.45
<b>Subtotal</b>	<b>70,968,157.60</b>	<b>134,072,703.57</b>	<b>63,104,545.97</b>	<b>47.06</b>	<b>232,394,950.12</b>	<b>303,887,593.52</b>	<b>71,492,643.40</b>	<b>23.52</b>

# Municipio de San Pedro Garza García, N. L.

## Clasificación Funcional del Gasto del trimestre 4 del 2012

Rangos: Finalidad: 01 a 04

Fecha: Lunes, 21 de Enero de 2013, 01:27:56 p.m.

Página: 2



		Del Trimestre				Acumulado			
		Incurrido	Presupuesto	Diferencia	(%)	Incurrido	Presupuesto	Diferencia	(%)
<b>Total</b>		<b>208,725,043.95</b>	<b>270,201,186.28</b>	<b>61,476,142.33</b>	<b>22.75</b>	<b>695,676,890.47</b>	<b>766,668,209.92</b>	<b>70,991,319.45</b>	<b>9.25</b>
<b>02</b>	<b>DESARROLLO SOCIAL</b>								
<b>0201</b>									
0201	Ordenación de Desechos	487.50		-487.50	100.00	487.50		-487.50	100.00
0201	Ordenación de Aguas Residuales, Drenaje y Alcantarillado	43,771,465.04	62,009,176.52	18,237,711.48	29.41	120,709,121.57	124,895,330.53	4,186,208.96	3.35
0201	Otros de Protección Ambiental	1,300,218.21	633,167.08	-667,051.13	-105.35	5,065,793.84	3,970,510.83	-1,095,283.01	-27.59
	<b>Subtotal</b>	<b>45,072,170.75</b>	<b>62,642,343.60</b>	<b>17,570,172.85</b>	<b>28.04</b>	<b>125,775,402.91</b>	<b>128,865,841.36</b>	<b>3,090,438.45</b>	<b>2.39</b>
<b>0202</b>	<b>VIVIENDA Y SERVICIOS A LA COMUNIDAD</b>								
0202	Urbanización	96,723,974.12	92,390,656.08	-4,333,318.04	-4.69	267,002,788.51	294,315,234.23	27,312,445.72	9.28
0202	Desarrollo Comunitario	1,027,796.22	1,688,897.04	661,100.82	39.14	3,902,151.91	3,699,688.44	-202,463.47	-5.47
0202	Alumbrado Público	28,692,019.01	40,580,031.41	11,888,012.40	29.30	92,820,337.14	109,167,640.94	16,347,303.80	14.97
0202	Servicios Comunes	17,046,388.26	12,985,992.45	-4,060,395.81	-31.27	58,369,289.64	55,002,703.40	-3,366,586.24	-6.12
	<b>Subtotal</b>	<b>143,490,177.61</b>	<b>147,645,576.98</b>	<b>4,155,399.37</b>	<b>2.81</b>	<b>422,094,567.20</b>	<b>462,185,267.01</b>	<b>40,090,699.81</b>	<b>8.67</b>
<b>0203</b>	<b>SALUD</b>								
0203	Prestación de Servicios de Salud a la Comunidad	18,792.00		-18,792.00	100.00	18,792.00		-18,792.00	100.00
	<b>Subtotal</b>	<b>18,792.00</b>		<b>-18,792.00</b>	<b>100.00</b>	<b>18,792.00</b>		<b>-18,792.00</b>	<b>100.00</b>
<b>0204</b>	<b>RECREACIÓN, CULTURA Y OTRAS MANIFESTACIONES SOCIALES</b>								
0204	Deporte y Recreación	7,285,196.48	10,138,120.04	2,852,923.56	28.14	17,796,703.08	20,665,768.50	2,869,065.42	13.88
0204	Cultura	10,353,377.93	8,390,011.89	-1,963,366.04	-23.40	36,315,729.36	34,123,683.36	-2,192,046.00	-6.42
	<b>Subtotal</b>	<b>17,638,574.41</b>	<b>18,528,131.93</b>	<b>889,557.52</b>	<b>4.80</b>	<b>54,112,432.44</b>	<b>54,789,451.86</b>	<b>677,019.42</b>	<b>1.23</b>
<b>0205</b>	<b>EDUCACIÓN</b>								
0205	Educación Básica	2,600,828.66	2,645,312.66	44,484.00	1.68	8,027,199.40	7,477,789.40	-549,410.00	-7.35
0205	Otros Servicios Educativos y Actividades Inherentes	275,546.18	232,776.64	-42,769.54	-18.37	874,002.04	907,348.52	33,346.48	3.68
	<b>Subtotal</b>	<b>2,876,374.84</b>	<b>2,878,089.30</b>	<b>1,714.46</b>	<b>0.05</b>	<b>8,901,201.44</b>	<b>8,385,137.92</b>	<b>-516,063.52</b>	<b>-6.15</b>
<b>0206</b>	<b>PROTECCIÓN SOCIAL</b>								
0206	Edad Avanzada	5,684.00		-5,684.00	100.00	5,684.00		-5,684.00	100.00
0206	Otros Grupos Vulnerables	473,651.63	601,063.72	127,412.09	21.20	1,591,621.96	1,869,675.89	278,053.93	14.87
0206	Otros de Seguridad Social y Asistencia Social	11,192,970.14	10,355,110.17	-837,859.97	-8.09	33,272,828.25	32,647,777.23	-625,051.02	-1.91



# Municipio de San Pedro Garza García, N. L.

## Clasificación Funcional del Gasto del trimestre 4 del 2012

Rangos: Finalidad: 01 a 04

Fecha: Lunes, 21 de Enero de 2013, 01:27:56 p.m.

Página: 3



		Del Trimestre				Acumulado			
		Incurrido	Presupuesto	Diferencia	( % )	Incurrido	Presupuesto	Diferencia	( % )
<b>Subtotal</b>		<b>11,672,305.77</b>	<b>10,956,173.89</b>	<b>-716,131.88</b>	<b>-6.53</b>	<b>34,870,134.21</b>	<b>34,517,453.12</b>	<b>-352,681.09</b>	<b>-1.02</b>
<b>0207</b>	<b>OTROS ASUNTOS SOCIALES</b>								
0207	Otros Asuntos Sociales	2,570,616.83	2,221,007.51	-349,609.32	-15.74	8,499,103.04	8,953,221.47	454,118.43	5.07
<b>Subtotal</b>		<b>2,570,616.83</b>	<b>2,221,007.51</b>	<b>-349,609.32</b>	<b>-15.74</b>	<b>8,499,103.04</b>	<b>8,953,221.47</b>	<b>454,118.43</b>	<b>5.07</b>
<b>Total</b>		<b>223,339,012.21</b>	<b>244,871,323.21</b>	<b>21,532,311.00</b>	<b>8.79</b>	<b>654,271,633.24</b>	<b>697,696,372.74</b>	<b>43,424,739.50</b>	<b>6.22</b>
<b>03</b>	<b>DESARROLLO ECONOMICO</b>								
<b>0309</b>	<b>OTRAS INDUSTRIAS Y OTROS ASUNTOS ECONÓMICOS</b>								
0309	Otros Asuntos Económicos	2,540,311.17	2,466,539.20	-73,771.97	-2.99	7,804,247.57	8,361,873.95	557,626.38	6.67
<b>Subtotal</b>		<b>2,540,311.17</b>	<b>2,466,539.20</b>	<b>-73,771.97</b>	<b>-2.99</b>	<b>7,804,247.57</b>	<b>8,361,873.95</b>	<b>557,626.38</b>	<b>6.66</b>
<b>Total</b>		<b>2,540,311.17</b>	<b>2,466,539.20</b>	<b>-73,771.97</b>	<b>-2.99</b>	<b>7,804,247.57</b>	<b>8,361,873.95</b>	<b>557,626.38</b>	<b>6.66</b>
<b>04</b>	<b>OTRAS NO CLASIFICADAS EN FUNCIONES ANTERIORES</b>								
<b>0401</b>	<b>TRANSACCIONES DE LA DEUDA PÚBLICA / COSTO FINANCIERO DE LA DEUDA</b>								
0401	Deuda Pública Interna	41,549,801.78	24,386,635.13	-17,163,166.65	-70.38	81,832,865.85	64,641,605.82	-17,191,260.03	-26.59
<b>Subtotal</b>		<b>41,549,801.78</b>	<b>24,386,635.13</b>	<b>-17,163,166.65</b>	<b>-70.37</b>	<b>81,832,865.85</b>	<b>64,641,605.82</b>	<b>-17,191,260.03</b>	<b>-26.59</b>
<b>0402</b>	<b>TRANSFERENCIAS, PARTICIPACIONES Y APORTACIONES ENTRE DIFERENTES NIVELE</b>								
0402	Transferencias entre Diferentes Niveles y Órdenes de Gobierno	13,552,494.76	6,731,580.28	-6,820,914.48	-101.33	63,945,758.43	56,457,299.10	-7,488,459.33	-13.26
<b>Subtotal</b>		<b>13,552,494.76</b>	<b>6,731,580.28</b>	<b>-6,820,914.48</b>	<b>-101.32</b>	<b>63,945,758.43</b>	<b>56,457,299.10</b>	<b>-7,488,459.33</b>	<b>-13.26</b>
<b>0404</b>	<b>ADEUDOS DE EJERCICIOS FISCALES ANTERIORES</b>								
0404	Adeudos de Ejercicios Fiscales Anteriores	36,179.50		-36,179.50	100.00	42,345,910.78	15,000,000.00	-27,345,910.78	-182.31
<b>Subtotal</b>		<b>36,179.50</b>		<b>-36,179.50</b>	<b>100.00</b>	<b>42,345,910.78</b>	<b>15,000,000.00</b>	<b>-27,345,910.78</b>	<b>-182.30</b>
<b>Total</b>		<b>55,138,476.04</b>	<b>31,118,215.41</b>	<b>-24,020,260.63</b>	<b>-77.19</b>	<b>188,124,535.06</b>	<b>136,098,904.92</b>	<b>-52,025,630.14</b>	<b>-38.22</b>

# Municipio de San Pedro Garza García, N. L.

## Clasificación Funcional del Gasto del trimestre 4 del 2012

Rangos: Finalidad: 01 a 04

Fecha: Lunes, 21 de Enero de 2013, 01:27:56 p.m.



Página: 4

	Del Trimestre				Acumulado			
	Incurrido	Presupuesto	Diferencia	( % )	Incurrido	Presupuesto	Diferencia	( % )
<b>Gran Total</b>	489,742,843.37	548,657,264.10	58,914,420.73	10.73	1,545,877,306.34	1,608,825,361.53	62,948,055.19	3.91



**SECRETARIA DE FINANZAS Y TESORERÍA**  
**GOBIERNO MUNICIPAL 2012-2015**  
Periodo del 1 de Octubre al 31 de Diciembre del 2012



## INFORME DEL RAMO 33

SECRETARIA DE CONTRALORIA Y DESARROLLO ADMINISTRATIVO  
 RAMO 33.- APORTACIONES FEDERALES PARA ENTIDADES FEDERATIVAS Y MUNICIPIOS  
 FONDO DE APORTACIONES PARA EL FORTALECIMIENTO DE LOS MUNICIPIOS  
 INFORME PRESUPUESTAL (ACUMULADO)  
 EJERCICIO 2012

FORMATO Fr3305


ESTADO DE : NUEVO LEON

Enero-Diciembre  
 FECHA DE CORTE : 31-12-2012

CLAVE DEP. EJEC. Y/O MPIO.	NOMBRE	ASIGNACION ORIGINAL	RADICADO POR FINANZAS DEL ESTADO			
			DEL TRIMESTRE	ACUMULADO	SEGURIDAD PUBLICA	FINANCIAMIENTO
19	SAN PEDRO GARZA GARCIA  (3er. TRIMESTRE)  <b>BANOBRAS CONTRATO N° 10071</b> 1° Pago a Capital, 12 meses intereses  <b>ARRENDAMIENTOS FINANCIEROS DE VEHICULOS DE SEGURIDAD PUBLICA</b> Contrato SDA-CL-003/2010 87 unidades. Pagos del 20 al 29 Vence Oct. 2012 Contrato SDA-CL-003/2010 78 unidades. Pagos del 20 al 28 Vence Sept. 2012 Contrato AP002 5 unidades. Pagos del 24 al 30 Vence julio 2012	55,401,918.00	13,850,481.00	55,401,918.00		9,545,713.00
	<b>SUMA</b>	55,401,918.00	13,850,481.00	55,401,918.00	37,552,524.00	9,545,713.00



C.P. ENCARNACION P. RAMONES SALDAÑA  
 SECRETARIO DE FINANZAS Y TESORERIA MPAL



LIC. ROBERTO UGO RUIZ CORTES  
 C. PRESIDENTE MUNICIPAL

FONDO DE APORTACIONES PARA LA INFRAESTRUCTURA SOCIAL MUNICIPAL DEL RAMO 33

AVANCES FISICO-FINANCIERO

EJERCICIO 2012

(PESOS)

PERIODO DE 1o. ENERO A 31 DE DICIEMBRE DEL 2012

NORMAL ( )

INFORME DE GOBIERNO ( )

TRIMESTRAL (X)  
ACUMULADO

ESTADO: NUEVO LEON

MUNICIPIO: SAN PEDRO GARZA GARCÍA, N.L.


FONDO: DE APORTACIONES PARA LA INFRAESTRUCTURA SOCIAL MUNICIPAL

DÍA DE ELABORACION		
DIA	MES	AÑO
17	ENERO	2012


HOJA 1 DE 1

PRO GRA MA	N° DE OBRA	DESCRIP. DE LA OBRA	UBICACIÓN O LOCALIDAD	AVANCE ACUMULADO		FECHA DE INICIO Y TERMINO	INVERSION APROBADA					INVERSION EJERCIDA					METAS TOTALES			OBSERVACIONES	
				FIS. %	FIN %		TOTAL	FEDERAL	ESTATAL	MPAL.	PART.	TOTAL	FEDERAL	ESTATAL	MPAL.	PART.	UNIDAD DE MEDIDA	APROBADA	MODIFICADAS		ALCANZADAS
SD/SE	19/01/SD/SE	CONSTRUCCIÓN DE PLUVIAL Y SALIDA DE EMERGENCIA EN CENTRO DE DESARROLLO INFANTIL CENDI 5	CALLE ENRIQUE H. HERRERA, COL. MIRADOR CANTERAS	100	69	06/08/2012 31/09/2012 SEGÚN CONTRATO	2,991,223.56	2,991,223.56	0.00	0.00	0.00	1,496,486.85	1,496,486.85	0.00	0.00	0.00	ML	100	0	0	OBRA TERMINADA
SE	19/02/SE	REHABILITACIÓN DE DISPENSARIO Y BODEGA	CALLES PLATINO Y COBALTO, COL. SAN PEDRO 400	100	100	25/06/2012 24/07/2012	264,092.79	264,092.79	0.00	0.00	0.00	259,335.90	259,335.90	0.00	0.00	0.00	M2	290	32	322 M2	OBRA TERMINADA
SE	19/03/SE	CONSTRUCCIÓN DE PARQUE	PRIVADA PLATINO, COL. SAN PEDRO 400 LA CIMA	90	53	06/08/2012 31/09/2012 SEGÚN CONTRATO	969,481.52	969,481.52	0.00	0.00	0.00	422,326.36	422,326.36	0.00	0.00	0.00	M2	1,150	850	300 (PRIMERA ETAPA)	OBRA EN PROCESO
SE	19/04/SE	REHABILITACIÓN DE ÁREA MUNICIPAL	PLAN DE GUADALUPE Y AQUILES SERDÁN, COL. REVOLUCIÓN	100	100	25/06/2012 24/07/12	257,624.13	257,624.13	0.00	0.00	0.00	250,559.84	250,559.84	0.00	0.00	0.00	M2	160	705.4	865.4 M2	OBRA TERMINADA

SUMA DE LA HOJA 4,482,422.00 4,482,422.00 0.00 0.00 0.00 2,428,708.95 2,428,708.95 0.00 0.00 0.00



ARQ. ARMANDO LEAL PEDRAZA  
SECRETARIO DE OBRAS PÚBLICAS



LIC. ROBERTO UGO RUIZ CORTÉS  
PRESIDENTE MUNICIPAL

FONDO DE APORTACIONES PARA LA INFRAESTRUCTURA SOCIAL MUNICIPAL DEL RAMO 33  
ESTADO DE : NUEVO LEON

"CIERRE EJERCICIO 2012"  
(PESOS)

FECHA DE ELABORACION		
DA	MES	AÑO
17	01	2013

FONDO : DE APORTACIONES PARA LA INFRAESTRUCTURA SOCIAL MUNICIPAL DEL RAMO 33

MUNICIPIO : 19 SAN PEDRO GARZA GARCIA NUEVO LEON

HOJA 1 DE 1

PRO GRA MA	SUB PRO GRA MA	No. DE OBRA	NOMBRE DEL SUBPROY. Y TIPO DE PROYECTO	UBICACION O LOCALIDAD	FECHA DE		INVERSION APROBADA						INVERSION EJERCIDA						SALDO						AVANCE FINANCIERO ACUM. AL CIERRE DEL EJERCICIO	METAS TOTALES					OBSERVACIONES							
					INICIO MES AÑO	TER- MINO	TOTAL	FEDERAL	ESTATAL	MPAL	APORTACION DE PARTICIPANTES			TOTAL	FEDERAL	ESTATAL	MPAL	APORTACION DE PARTICIPANTES			TOTAL	FEDERAL	ESTATAL	MPAL		DIRECTA	CREDITO	OTROS	UNIDAD DE MEDIDA	DEL PROY.		PROGRA MADAS	ALCAN ZADAS AÑO	ALCAN ZADAS PROY.				
											DIRECTA	CREDITO	OTROS					DIRECTA	CREDITO	OTROS																		
SD/SE	O3	19-01-SD/SE	ALCANTARILLADO CONSTRUCCION DE PLUVIAL Y SALIDA DE EMERGENCIA EN CENTRO DE DESARROLLO INFANTIL CENDI 5	CALLE ENRIQUE H. HERRERA COL. MIRADOR CANTERAS	06/08/2012	31/09/2012	2,991,223.56	2,991,223.56	0.00	0.00	0.00	0.00	0.00	0.00	0.00	0.00	0.00	0.00	0.00	0.00	0.00	0.00	0.00	0.00	0.00	0.00	0.00	0.00	0.00	0.00	69%	ML	100	100	100	100	OBRA TERMINADA	
SJ	O1 0D	19-02-SJ	INFRAESTRUCTURA EDUCATIVA REHABILITACION DE DISPENSARIO Y BODEGA	CALLES PLATINO Y COBALTO COL. SAN PEDRO 400	25/06/2012	24/07/2012	264,092.79	264,092.79	0.00	0.00	0.00	0.00	0.00	0.00	0.00	0.00	0.00	0.00	0.00	0.00	0.00	0.00	0.00	0.00	0.00	0.00	0.00	0.00	0.00	100%	M2	290	322	322	322	OBRA TERMINADA		
SE	O3	19-03-SE	URBANIZACION CONSTRUCCION DE PARQUE	PRIVADA PLATINO COL. SAN PEDRO 400, LA CIMA	06/08/2012	31/09/2012	969,481.52	969,481.52	0.00	0.00	0.00	0.00	0.00	0.00	0.00	0.00	0.00	0.00	0.00	0.00	0.00	0.00	0.00	0.00	0.00	0.00	0.00	0.00	53%	M2	1,160	300 (PRIME RA ETAPA)	300	300	OBRA EN PROCESO			
SE	O3	19-04-SE	URBANIZACION REHABILITACION DE AREA MUNICIPAL	CALLE PLAN DE GUADALUPE Y AGUILES SERDAN, COL.	25/06/2012	24/07/2012	257,624.13	257,624.13	0.00	0.00	0.00	0.00	0.00	0.00	0.00	0.00	0.00	0.00	0.00	0.00	0.00	0.00	0.00	0.00	0.00	0.00	0.00	0.00	0.00	100%	M2	180	865.4	865.4	865.4	OBRA TERMINADA		
SUMA DE LA HOJA							4,482,422.00	4,482,422.00	0.00	0.00	0.00	0.00	0.00	0.00	0.00	0.00	0.00	0.00	0.00	0.00	0.00	0.00	0.00	0.00	0.00	0.00	0.00	0.00	0.00	0.00	0.00	0.00	0.00	0.00	0.00			
SUBTOTAL							4,482,422.00	4,482,422.00	0.00	0.00	0.00	0.00	0.00	0.00	0.00	0.00	0.00	0.00	0.00	0.00	0.00	0.00	0.00	0.00	0.00	0.00	0.00	0.00	0.00	0.00	0.00	0.00	0.00	0.00	0.00	0.00	0.00	
SUMA TOTAL							4,482,422.00	4,482,422.00	0.00	0.00	0.00	0.00	0.00	0.00	0.00	0.00	0.00	0.00	0.00	0.00	0.00	0.00	0.00	0.00	0.00	0.00	0.00	0.00	0.00	0.00	0.00	0.00	0.00	0.00	0.00	0.00	0.00	0.00


LIC. ROBERTO UGO RUIZ CORTES  
C. PRESIDENTE MUNICIPAL DE SAN PEDRO GARZA GARCÍA, N.L.

C.P. ENCARNACION RAMONES SALDANA  
C. SECRETARIO DE FINANZAS Y TESORERO MUNICIPAL

ARQ. ARMANDO LEAL PEDRAZA  
SECRETARIO DE OBRAS PÚBLICAS



**SECRETARIA DE FINANZAS Y TESORERÍA**  
**GOBIERNO MUNICIPAL 2012-2015**  
Periodo del 1 de Octubre al 31 de Diciembre del 2012



**SAN PEDRO**  
GARZA GARCÍA  
Ciudad de Vanguardia

Gracias por su  
atención