

SAN PEDRO

G A R Z A G A R C Í A

C i u d a d d e V a n g u a r d i a




Estados Financieros
Ley General de Contabilidad Gubernamental
Cuarto Trimestre
Octubre-Diciembre 2013



SECRETARÍA DE FINANZAS Y
TESORERÍA
GOBIERNO MUNICIPAL 2012-2015



Estados Financieros
Cuarto Trimestre
Octubre – Diciembre 2013



SAN PEDRO

G A R Z A G A R C Í A
Ciudad de Vanguardia

No. OFICIO SA 012/2014

H. CONGRESO DEL ESTADO DE NUEVO LEÓN PRESENTE.-

Con fundamento en lo dispuesto por el artículo 77 fracción IV de la Ley Orgánica de la Administración Pública Municipal del Estado de Nuevo León y 9 fracción V del Reglamento Interior de la Secretaría del Republicano Ayuntamiento de San Pedro Garza García, Nuevo León, me permito informarle que en la Segunda Sesión Ordinaria del R. Ayuntamiento del mes de enero, celebrada el día 28 del presente mes y año, **se aprobó con 12 votos a favor y 1 abstención** en el punto 7 del Orden del Día, el dictamen presentado por la Comisión de Hacienda y Patrimonio Municipal relativo al expediente **CHPM/12-15/005/2014/DE**, correspondiente a los **Estados financieros relativos al Cuarto Trimestre del ejercicio 2013**, por lo cual, anexo al presente lo siguiente:

- Carpeta que contiene los Estados financieros relativos al Cuarto Trimestre del ejercicio 2013.

Sin otro asunto de momento, le reitero las seguridades de mi más atenta consideración.

ATENTAMENTE

San Pedro Garza García, N. L., a 29 de enero de 2014


**LIC. BERNARDO BICHARA ASSAD
SECRETARIO DEL R. AYUNTAMIENTO**



REPUBLICANO
AYUNTAMIENTO
2012 - 2015

SECRETARIA DEL
REPUBLICANO
AYUNTAMIENTO

Palacio Municipal, Juárez y Libertad s/n Planta Baja
San Pedro Garza García, N. L. C.P. 66200
Tel.: (81) 8400-4412 Fax. (81) 8400-4417
www.sanpedro.gob.mx



SAN PEDRO

G A R Z A G A R C Í A

C i u d a d d e V a n g u a r d í a

No. OFICIO SA 011 /2014

AUDITORÍA SUPERIOR DEL ESTADO P R E S E N T E.-

Con fundamento en lo dispuesto por el artículo 77 fracción IV de la Ley Orgánica de la Administración Pública Municipal del Estado de Nuevo León y 9 fracción V del Reglamento Interior de la Secretaría del Republicano Ayuntamiento de San Pedro Garza García, Nuevo León, me permito informarle que en la Segunda Sesión Ordinaria del R. Ayuntamiento del mes de enero, celebrada el día 28 del presente mes y año, **se aprobó con 12 votos a favor y 1 abstención** en el punto 7 del Orden del Día, el dictamen presentado por la Comisión de Hacienda y Patrimonio Municipal relativo al expediente **CHPM/12-15/005/2014/DE**, correspondiente a los **Estados financieros relativos al Cuarto Trimestre del ejercicio 2013**, por lo cual, anexo al presente lo siguiente:

- Carpeta que contiene los Estados financieros relativos al Cuarto Trimestre del ejercicio 2013.

Sin otro asunto de momento, le reitero las seguridades de mi más atenta consideración.

ATENTAMENTE

San Pedro Garza García, N. L., a 29 de enero de 2014


**LIC. BERNARDO BICHARA ASSAD
SECRETARIO DEL R. AYUNTAMIENTO**



REPUBLICANO
AYUNTAMIENTO
2012 - 2015

SECRETARIA DEL
REPUBLICANO
AYUNTAMIENTO

Palacio Municipal, Juárez y Libertad s/n Planta Baja
San Pedro Garza García, N. L. C.P. 66200
Tel.: (81) 8400-4412 Fax. (81) 8400-4417
www.sanpedro.gob.mx



SAN PEDRO

G A R Z A G A R C Í A
C i u d a d d e V a n g u a r d i a

San Pedro Garza García, N.L. a 27 de Enero de 2014

Republicano Ayuntamiento de San Pedro Garza García, N.L.
P r e s e n t e . -

Con el fin de dar cumplimiento con lo establecido en el artículo 26 inciso c), fracción II y VI, artículo 78 fracción III y V de la Ley Orgánica de la Administración Pública Municipal del Estado de Nuevo León, me permito presentar para su revisión y aprobación el **Informe de Avance de Gestión Financiera Correspondiente al Cuarto Periodo de Octubre - Diciembre del año 2013.**

Sin otro particular, reitero a usted las seguridades de mi atenta y distinguida consideración.

Vo. Bo.
El C. Presidente Municipal

Lic. Roberto Ugo Ruiz Cortés

Atentamente
El C. Secretario de Finanzas y Tesorería

C.P. Encarnación P. Ramones Saldaña



REPUBLICANO
AYUNTAMIENTO
2012 - 2015

SECRETARÍA DE
FINANZAS Y
TESORERÍA MUNICIPAL

Palacio Municipal 2do. Piso, Juárez y Libertad s/n
Centro San Pedro Garza García, N. L. C.P. 66200
Tels.: (81) 8400-4456 Fax. (81) 8400-4497
www.sanpedro.gob.mx

**C. INTEGRANTES DEL REPUBLICANO AYUNTAMIENTO
DE SAN PEDRO GARZA GARCÍA, NUEVO LEÓN.
P R E S E N T E.-**

Los integrantes de la Comisión de Hacienda y Patrimonio Municipal del Republicano Ayuntamiento de San Pedro Garza García, N.L., en fecha 21-veintiuno de enero del año en curso, nos fueron turnados para su estudio, análisis y acuerdo respectivo, documentos signados por el **C.C.P. Encarnación Porfirio Ramones Saldaña**, en su carácter de Secretario de Finanzas y Tesorería del Municipio de San Pedro Garza García, Nuevo León, relativos a los **ESTADOS FINANCIEROS CORRESPONDIENTES AL CUARTO TRIMESTRE DEL EJERCICIO 2013**, que comprenden los movimientos contables y financieros del período del 1º (primero) de octubre al 31 (treinta y uno) de diciembre de 2013 (dos mil trece), por lo que esta H. Comisión tiene a bien presentar el siguiente DICTAMEN, bajo los antecedentes y consideraciones de orden legal que se mencionan a continuación:


ANTECEDENTES

PRIMERO: Que la Ley General de Contabilidad Gubernamental, publicada en el Diario Oficial de la Federación de fecha 31 de diciembre de 2008 y reformada mediante Decreto publicado en el Diario Oficial de la Federación de fecha 12 de noviembre de 2012, establece en su **artículo 1º** que tal ordenamiento legal es de orden público y tiene como objeto establecer los criterios generales que regirán la contabilidad gubernamental y la emisión de información financiera de los entes públicos, con el fin de lograr su adecuada armonización. Así mismo, dicho cuerpo de leyes es de observancia obligatoria, entre otros, para los ayuntamientos de los municipios y para las entidades de la administración pública paraestatal, ya sean federales, estatales o municipales.

SEGUNDO: Que en términos de los artículos 57 y 58 de la precitada Ley y Decreto que la reformó, las tesorerías de los municipios establecerán en sus respectivas páginas de internet los enlaces electrónicos que permitan acceder a la información financiera de todos los entes públicos que conforman el correspondiente orden de gobierno, así como a los órganos o instancias de transparencia competentes, en el entendido que tal información financiera que deba incluirse en internet deberá publicarse por lo menos trimestralmente y difundirse en dicho medio dentro de los treinta días naturales siguientes al cierre del período que corresponda, por lo que el Municipio de San Pedro Garza García, N.L. tiene la obligación de presentar sus informes financieros correspondientes al cuarto trimestre relativos al período del 1º (primero) de octubre al 31 (treinta y uno) de diciembre de 2013 (dos mil trece) en los términos de la precitada ley.



cm



SAN PEDRO

G A R Z A G A R C Í A

Ciudad de Vanguardia

CONSIDERANDO

PRIMERO.- Esta H. Comisión de Hacienda y Patrimonio Municipal es competente para conocer, estudiar y proponer al Republicano Ayuntamiento los proyectos, reglamentos, acuerdos y demás disposiciones administrativas para el buen manejo de los asuntos hacendarios, de conformidad con lo dispuesto por los artículos 118, 119 y demás relativos de la Constitución Política del Estado de Nuevo León; 29 fracción II, 30 fracciones II, III, IV y V, 43, 44 y 129 de la Ley Orgánica de la Administración Pública Municipal del Estado de Nuevo León; y artículos 26, 28 fracción II, 29 fracción II, incisos b), e) y h), 32 al 35, 83 fracción II) y 85 al 87 del Reglamento para el Gobierno Interior del Republicano Ayuntamiento de San Pedro Garza García, N.L.

SEGUNDO.- Que el artículo 79, fracción V, de la Ley Orgánica de la Administración Pública Municipal del Estado de Nuevo León, establece que previo acuerdo del C. Presidente Municipal, es obligación del Tesorero Municipal someter a la aprobación del R. Ayuntamiento, los estados financieros trimestrales de la administración municipal; asimismo, el artículo 26 inciso c) fracciones VI, VII y VIII de la mencionada ley, señalan que se deberá publicar en la Gaceta Municipal o en el Periódico Oficial del Estado *la síntesis* del informe del estado de origen y aplicación de recursos, así como publicar el estado de origen y aplicación de recursos en la tabla de avisos del Ayuntamiento o en el periódico de mayor circulación; y que se deberá enviar al H. Congreso del Estado los documentos y estados financieros que comprenderán la balanza de comprobación, el balance general y el estado de resultados del ejercicio presupuestario de ingresos y egresos que corresponda a la fecha.

TERCERO.- Que el artículo sexto de la Ley de Ingresos de los Municipios para el Estado de Nuevo León señala la obligación del Presidente Municipal de informar trimestralmente al Ayuntamiento los subsidios otorgados durante el periodo en cuestión.

CUARTO.- Que el Capítulo V, artículo 35, fracción II, de la Ley del Órgano de Fiscalización Superior del Estado de Nuevo León, establece que los informes de avance de gestión financiera comprenderán información relativa a los meses de enero a marzo, abril a junio, julio a septiembre y octubre a diciembre, mismos que deberán presentarse dentro de los treinta días naturales posteriores al último día del trimestre que se informa.

QUINTO.- Que los artículos 46 fracciones I y II, 48, 56 y 58 de la Ley General de Contabilidad Gubernamental establecen que las cuentas públicas de los ayuntamientos de los municipios deberán contener, como mínimo, (i) la información contable con desagregación del estado de situación financiera, estado de variación en la hacienda pública, estado de cambios en la situación financiera, notas a los estados financieros y estado analítico del activo, y (ii) la información presupuestaria con desagregación del estado analítico de ingresos y estado analítico del ejercicio del presupuesto de egresos.



REPUBLICANO
AYUNTAMIENTO
2012 - 2015

DICTAMEN NÚMERO CHPM 12-15/005/2014/DE

H. COMISIÓN DE HACIENDA Y PATRIMONIO MUNICIPAL, A 21 DE ENERO DEL 2014.

PAGINA 2 DE 4

OFICINA
ADMINISTRATIVA DE
SINDICOS Y REGIDORES

Palacio Municipal, Juárez y Libertad s/n
San Pedro Garza García, N. L. C.P. 66200
Tels.: (81) 8400-4435 y 8400-4436
www.sanpedro.gob.mx

SEXTO.- El C. Secretario de Finanzas y Tesorería del Municipio de San Pedro Garza García, N.L., **C. P. ENCARNACIÓN RAMONES SALDAÑA**, previo acuerdo con el Presidente Municipal, presentó a esta Comisión de Hacienda y Patrimonio Municipal un Informe que contiene los estados financieros correspondientes al período comprendido del 1º (primero) de octubre al 31 (treinta y uno) de diciembre de 2013 (dos mil trece), mismo informe que se hace consistir en lo siguiente:

- Estado de Situación Financiera al 31 de diciembre de 2013.
- Informe de Cuentas por Cobrar de ejercicio 2013 y anteriores.
- Estado Analítico del Activo.
- Estado Analítico del Pasivo y Hacienda Pública (Patrimonio).
- Estado Analítico de la Deuda Pública.
- Estado de Variación en la Hacienda Pública/Patrimonio.
- Estado de Actividades del Tercer Trimestre General y Detallado.
- Estado Analítico de Ingresos Presupuestario.
- Estado Analítico de Ingresos por Fuente de Contribución.
- Estado de Cambios de la Situación Financiera
- Estado de Ingresos Recaudados vs Presupuesto Autorizado.
- Estado de Egresos vs Presupuesto.
- Informe de Subsidios.
- Informe de los Fondos de Aportaciones del Ramo 33.

SÉPTIMO.- Los integrantes de la Comisión de Hacienda y Patrimonio Municipal analizamos el contenido del Informe referido, mismo que se adjunta y forma parte del presente dictamen, el cual se dictamina en sentido positivo para su aprobación por parte del Ayuntamiento, su envío al H. Congreso del Estado de Nuevo León y al Órgano de Fiscalización Superior del Estado para los efectos legales a que hubiere lugar y su publicación en los términos de ley.

Por lo anteriormente expuesto y fundado, los integrantes de la Comisión de Hacienda y Patrimonio Municipal tienen a bien solicitar a este Republicano Ayuntamiento la aprobación, en su caso, de los siguientes:

A C U E R D O S

PRIMERO.- Tener al C. Secretario de Finanzas y Tesorería del Municipio de San Pedro Garza García, Nuevo León, previo acuerdo con el Presidente Municipal, por presentando en legal tiempo y forma, los **ESTADOS FINANCIEROS CORRESPONDIENTES AL CUARTO TRIMESTRE DEL EJERCICIO 2013**, que comprenden los movimientos contables y financieros del periodo del 1º (primero) de octubre al 31 (treinta y uno) de diciembre de 2013 (dos mil trece), para la aprobación de este Republicano Ayuntamiento.



REPUBLICANO
AYUNTAMIENTO
2012 - 2015

DICTAMEN NÚMERO CHPM 12-15/005/2014/DE


H. COMISIÓN DE HACIENDA Y PATRIMONIO MUNICIPAL, A 21 DE ENERO DEL 2014.

PAGINA 3 DE 4

OFICINA
ADMINISTRATIVA DE
SINDICOS Y REGIDORES

Palacio Municipal, Juárez y Libertad s/n
San Pedro Garza García, N. L. C.P. 66200
Tels.: (81) 8400-4435 y 8400-4436
www.sanpedro.gob.mx

cm



SEGUNDO.- Se aprueban los **ESTADOS FINANCIEROS CORRESPONDIENTES AL CUARTO TRIMESTRE DEL EJERCICIO 2013** que comprenden los movimientos contables y financieros del periodo del 1º (primero) de octubre al 31 (treinta y uno) de diciembre de 2013 (dos mil trece), los cuales se informan en el documento adjunto al presente dictamen.

TERCERO.- Se aprueba se envíe el precitado Informe al H. Congreso del Estado de Nuevo León y al Órgano de Fiscalización Superior del Estado, a más tardar el día 30 de enero de 2014, a partir de la aprobación de este R. Ayuntamiento.

CUARTO.- Se turne el precitado Informe para su publicación en la Gaceta Municipal y en la Página Oficial de Internet www.sanpedro.gob.mx, en un plazo que no exceda de 5 días hábiles a partir de su aprobación, debiéndose adicionalmente publicar dentro de dicho plazo *la síntesis* del estado de origen y aplicación de recursos en la Gaceta Municipal, así como el Estado de Origen y Aplicación de Recursos en la tabla de avisos del Municipio.

QUINTO.- Se instruye al C. Presidente Municipal, al C. Secretario del R. Ayuntamiento y al C. Secretario de Finanzas y Tesorero, para que se dé cumplimiento a los presentes acuerdos.

SEXTO.- Súrtanse los efectos legales a que haya lugar, conforme a lo acordado por esta H. Autoridad.

San Pedro Garza García, Nuevo León, a 21-veintiuno de enero del 2014-dos mil catorce.

Así lo acuerdan y firman los integrantes de la

H. Comisión de Hacienda y Patrimonio Municipal del Republicano Ayuntamiento

Lic. Guillermo Montemayor Cantú
Presidente
A FAVOR DEL DICTAMEN

Lic. Jesús Horacio González Delgadillo
Secretario
AUSENTE CON AVISO

C.P. Jorge Salvador González Garza.
Vocal
A FAVOR DEL DICTAMEN

Lic. Rodrigo Maldonado De Hoyos.
Vocal
AUSENTE CON AVISO

Lic. Adrián Marcelo Villarreal Rodríguez
Vocal
A FAVOR DEL DICTAMEN

Última hoja de 4 (4/4) que contiene firmas de los integrantes de la Comisión de Hacienda y Patrimonio Municipal, correspondientes al dictamen número CHPM/12-15/005/2014/DE. SFT/DE/ADASIAGOR



15/005/2014/DE.
REPUBLICANO
AYUNTAMIENTO
2012 - 2015

DICTAMEN NÚMERO CHPM 12-15/005/2014/DE

H. COMISIÓN DE HACIENDA Y PATRIMONIO MUNICIPAL, A 21 DE ENERO DEL 2014.

PÁGINA 4 DE 4

OFICINA
ADMINISTRATIVA DE
SINDICOS Y REGIDORES

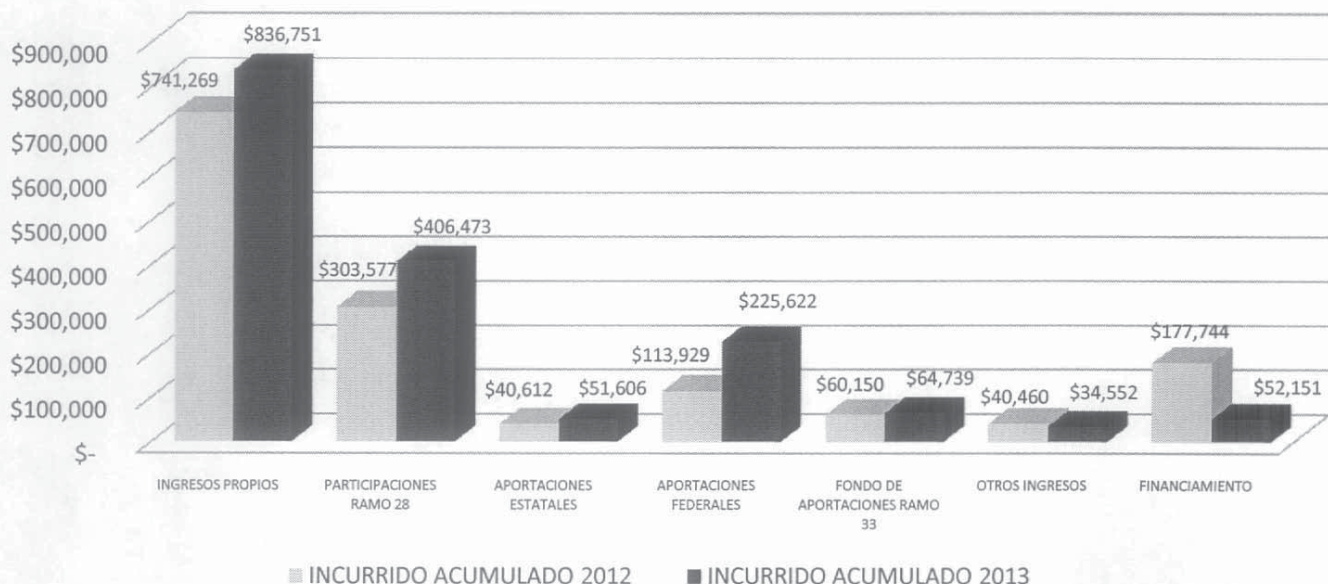
Palacio Municipal, Juárez y Libertad s/n
San Pedro Garza García, N. L. C.P. 66200
Tels.: (81) 8400-4435 y 8400-4436
www.sanpedro.gob.mx



Informe de Ingresos RECAUDADOS vs Presupuesto Autorizado

(Miles de Pesos)

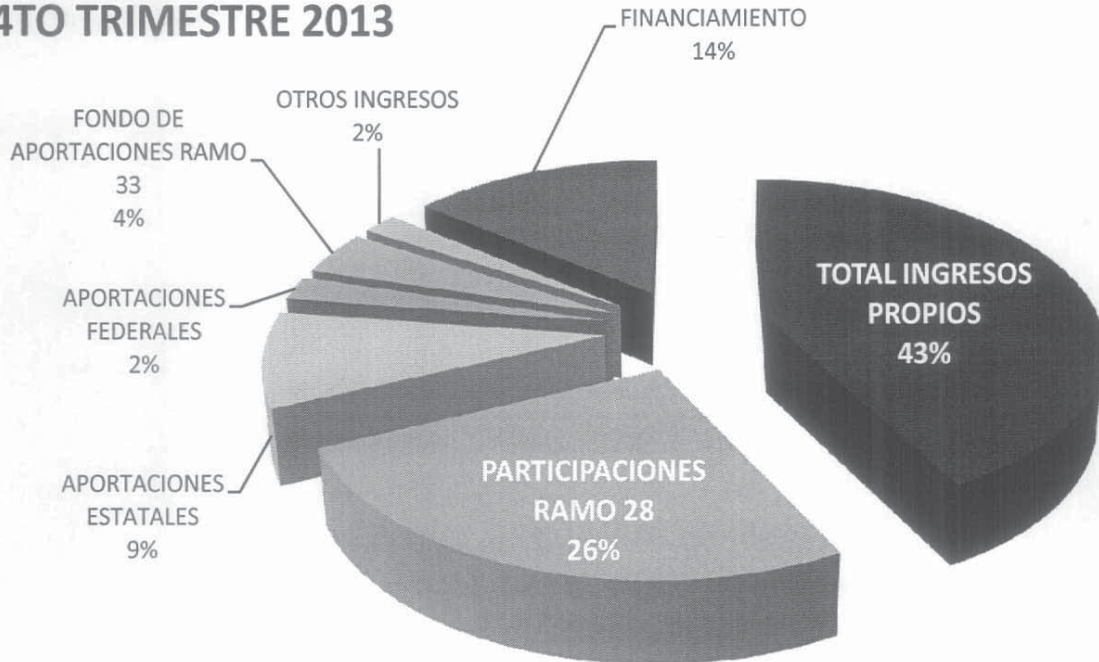
| | INCURRIDO 4TO TRIM. 2012 | INCURRIDO 4TO TRIM. 2013 | PRESUP. 4TO TRIM. 2013 | VARIACION | % | INCURRIDO ACUMULADO 2012 | INCURRIDO ACUMULADO 2013 | PRESUP. ACUMULADO | VARIACION | % |
|---------------------------------|--------------------------------|--------------------------------|---------------------------|-------------------|---------------|--------------------------------|--------------------------------|----------------------|-------------------|---------------|
| IMPUESTOS | \$ 76,799 | \$ 109,035 | \$ 58,337 | \$ 50,698 | 86.90% | 597,495 | \$ 684,802 | \$ 555,870 | \$ 128,931 | 23.19% |
| DERECHOS | 21,142 | 11,298 | 11,312 | - 14 | -0.12% | 59,605 | 49,114 | 36,922 | 12,192 | 33.02% |
| CONTRIBUCIONES POR NUEVOS FRAC. | 3,343 | 10,831 | 736 | 10,095 | 1372.50% | 21,648 | 13,031 | 3,278 | 9,753 | 297.55% |
| PRODUCTOS | 4,455 | 4,912 | 4,721 | 191 | 4.05% | 21,468 | 23,772 | 21,978 | 1,794 | 8.16% |
| APROVECHAMIENTOS | 12,295 | 18,736 | 16,838 | 1,898 | 11.27% | 41,052 | 66,033 | 45,039 | 20,994 | 46.61% |
| TOTAL INGRESOS PROPIOS | \$ 118,034 | \$ 154,812 | \$ 91,944 | \$ 62,868 | 68.38% | \$ 741,269 | \$ 836,751 | \$ 663,088 | \$ 173,664 | 26.19% |
| PARTICIPACIONES RAMO 28 | 85,513 | \$ 94,345 | \$ 82,416 | \$ 11,929 | 14.47% | \$ 303,577 | \$ 406,473 | \$ 301,008 | \$ 105,464 | 35.04% |
| APORTACIONES ESTATALES | 15,983 | 32,968 | 5,100 | 27,868 | 546.44% | 40,612 | 51,606 | 16,919 | 34,687 | 205.02% |
| APORTACIONES FEDERALES | 97,961 | 8,198 | - | 8,198 | 100.00% | 113,929 | 225,622 | - | 225,622 | 100.00% |
| FONDO DE APORTACIONES RAMO 33 | 14,321 | 15,409 | 14,487 | 922 | 6.37% | 60,150 | 64,739 | 62,013 | 2,726 | 4.40% |
| OTROS INGRESOS | 12,076 | 7,333 | 7,368 | - 34 | -0.47% | 40,460 | 34,552 | 28,673 | 5,879 | 20.50% |
| FINANCIAMIENTO | 150,146 | 52,151 | 52,151 | - | 0.00% | 177,744 | 52,151 | 52,151 | - | 0.00% |
| TOTAL GENERAL | \$ 494,035 | \$ 365,218 | \$ 253,466 | \$ 111,752 | 44.09% | \$ 1,477,741 | \$ 1,671,894 | \$ 1,123,852 | \$ 548,041 | 48.76% |



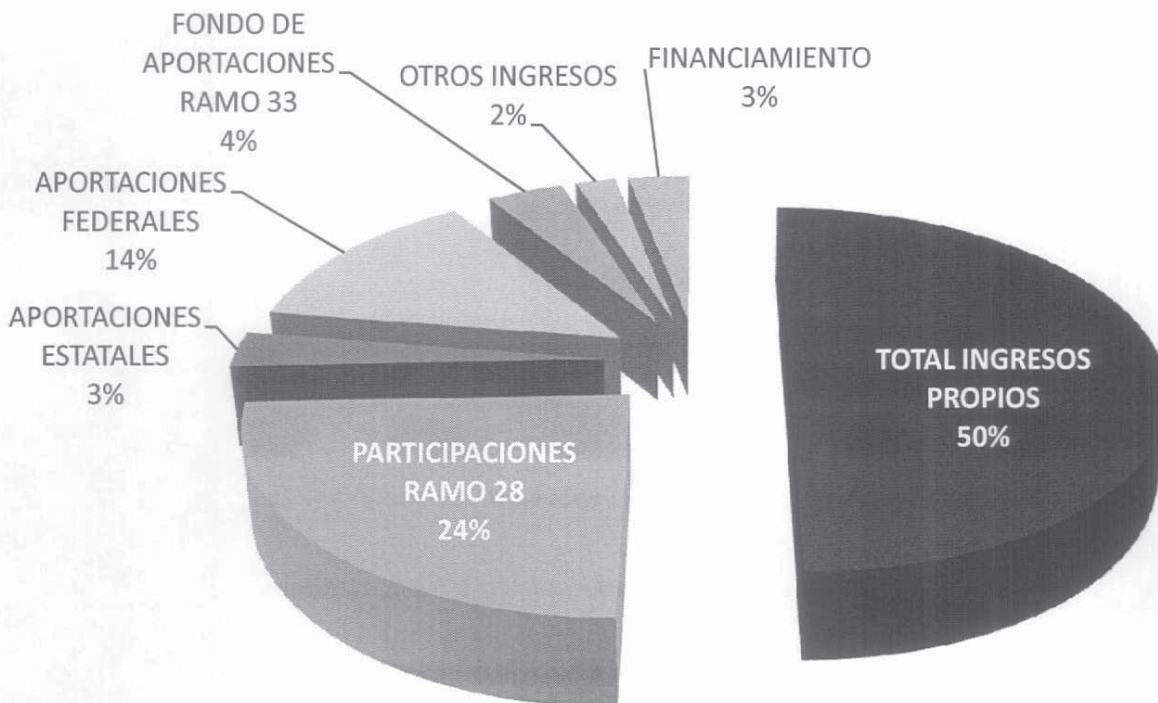


Grafica de Ingresos RECAUDADOS

4TO TRIMESTRE 2013



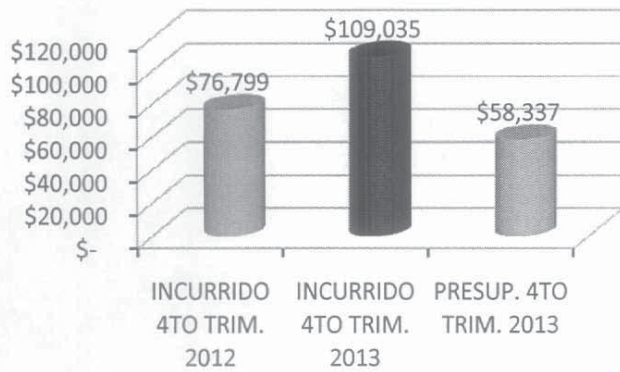
ACUMULADOS AL 4TO TRIMESTRE 2013



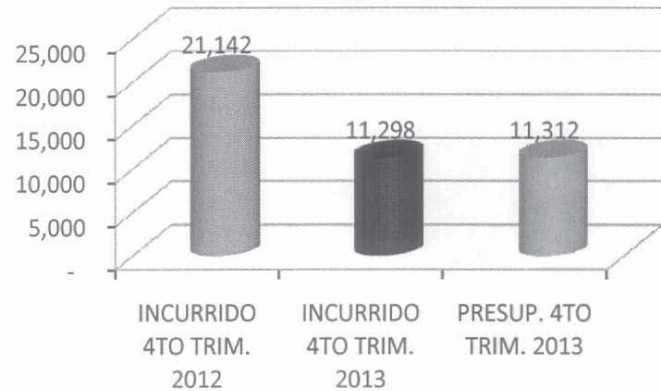


Grafica de Ingresos Cuarto Trimestre 2012, 2013 y Presupuesto.

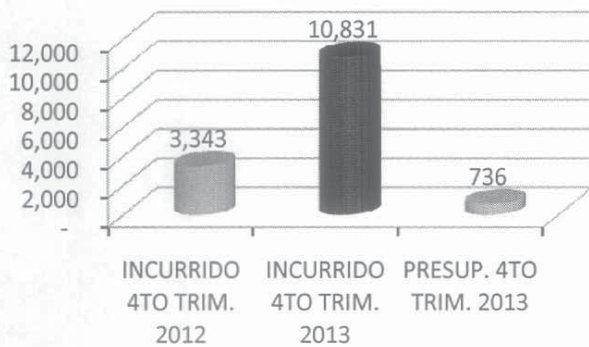
IMPUESTOS




DERECHOS



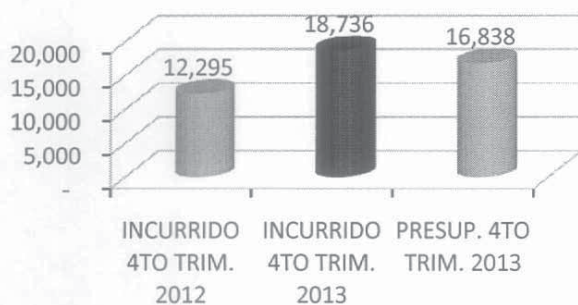
CONTRIBUCIONES POR NUEVOS FRAC.



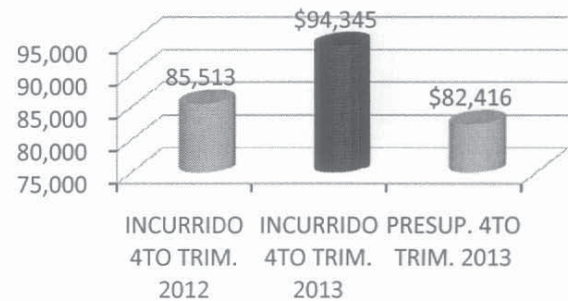
PRODUCTOS



APROVECHAMIENTOS

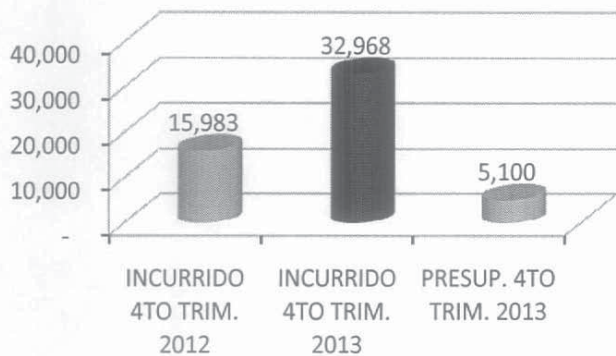


PARTICIPACIONES RAMO 28

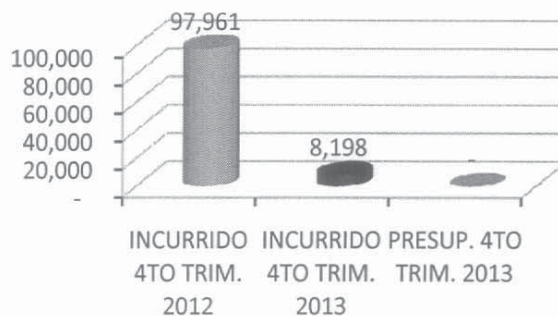




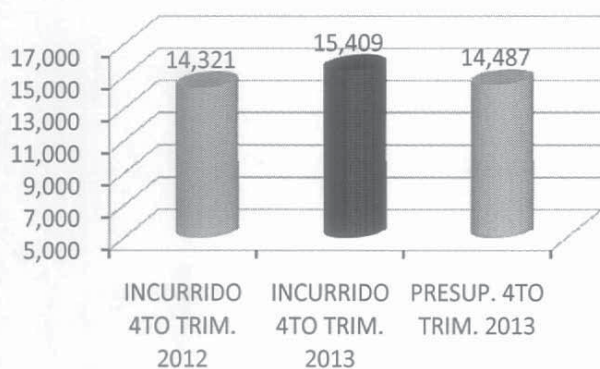
APORTACIONES ESTATALES



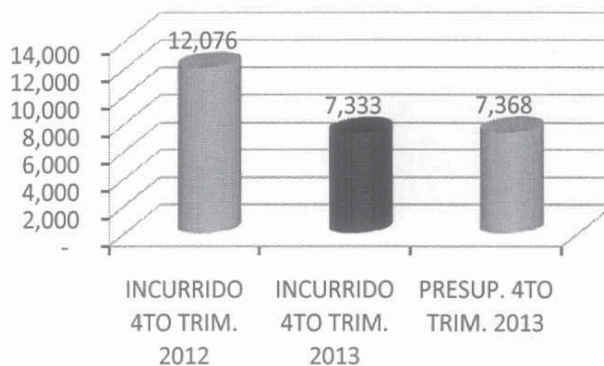
APORTACIONES FEDERALES



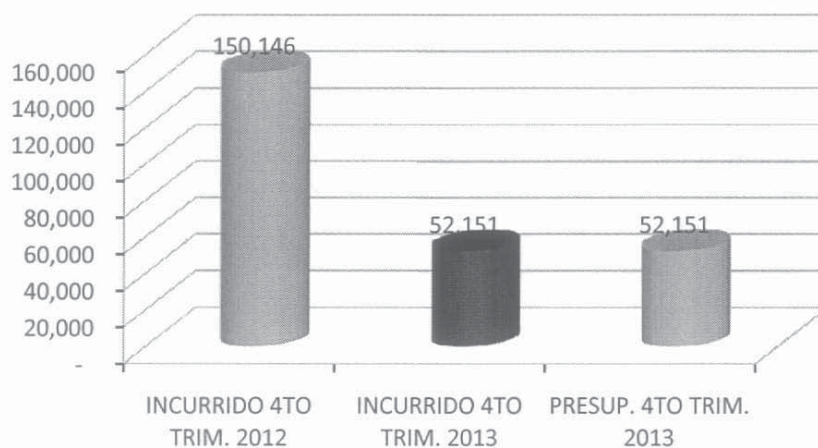
FONDO DE APORTACIONES RAMO 33



OTROS INGRESOS



FINANCIAMIENTO



Municipio de San Pedro Garza García, N. L.

Agrupado por Prog-SProg-Cta del trimestre 4 del 2013

Rangos: Prog: 01 a 11

Fecha: martes, 28 de enero de 2014, 03:55:31 p.m.

Página: 1

| | Del Trimestre | | Diferencia | (%) | Acumulado | | Diferencia | (%) |
|--|------------------------|-----------------------|----------------------|----------------|------------------------|------------------------|-----------------------|----------------|
| | Incurrido | Presupuesto | | | Incurrido | Presupuesto | | |
| 01 IMPUESTOS | | | | | | | | |
| 0101 ADQUISICION DE INMUEBLES | | | | | | | | |
| 0401 ISAI | -76,701,846.54 | -34,182,899.19 | 42,518,947.35 | -124.39 | -257,685,835.35 | -174,208,124.80 | 83,477,710.55 | -47.92 |
| Subtotal | -76,701,846.54 | -34,182,899.19 | 42,518,947.35 | -124.38 | -257,685,835.35 | -174,208,124.80 | 83,477,710.55 | -47.91 |
| 0102 PREDIAL | | | | | | | | |
| 0402 PREDIAL | -53,757,402.00 | -23,980,210.49 | 29,777,191.51 | -124.17 | -514,030,513.40 | -380,926,399.90 | 133,104,114.50 | -34.94 |
| Subtotal | -53,757,402.00 | -23,980,210.49 | 29,777,191.51 | -124.17 | -514,030,513.40 | -380,926,399.90 | 133,104,114.50 | -34.94 |
| 0103 DIVERSIONES Y ESPECTACULOS PUB | | | | | | | | |
| 0403 DIVERSION Y ESPECTACULOS | -187,085.50 | -138,852.28 | 48,233.22 | -34.74 | -1,656,707.75 | -700,497.85 | 956,209.90 | -136.50 |
| Subtotal | -187,085.50 | -138,852.28 | 48,233.22 | -34.73 | -1,656,707.75 | -700,497.85 | 956,209.90 | -136.50 |
| 0104 JUEGOS PERMITIDOS | | | | | | | | |
| 0404 JUEGOS PERMITIDOS | -23,437.00 | -35,463.09 | -12,026.09 | 33.91 | -47,266.83 | -35,463.09 | 11,803.74 | -33.28 |
| Subtotal | -23,437.00 | -35,463.09 | -12,026.09 | 33.91 | -47,266.83 | -35,463.09 | 11,803.74 | -33.28 |
| Total | -130,669,771.04 | -58,337,425.05 | 72,332,345.99 | -123.98 | -773,420,323.33 | -555,870,484.64 | 217,549,838.69 | -39.13 |
| 03 DERECHOS | | | | | | | | |
| 0301 COOP. PARA OBRAS PUBLICAS | | | | | | | | |
| 0419 DERECHOS POR COOP OBRAS PUB | -3,700.07 | -3,700.07 | -3,700.07 | 100.00 | -121,039.82 | -51,024.23 | 70,015.59 | -137.22 |
| Subtotal | -3,700.07 | -3,700.07 | -3,700.07 | 100.00 | -121,039.82 | -51,024.23 | 70,015.59 | -137.22 |
| 0302 CONSTRUCCION Y URBANIZACION | | | | | | | | |
| 0415 CONSTRUCCIONES Y URBANIZACION | -5,243,067.08 | -4,972,382.38 | 270,684.70 | -5.44 | -16,903,183.25 | -13,903,876.35 | 2,999,306.90 | -21.57 |
| Subtotal | -5,243,067.08 | -4,972,382.38 | 270,684.70 | -5.44 | -16,903,183.25 | -13,903,876.35 | 2,999,306.90 | -21.57 |
| 0303 INSCRIPCIONES Y REFRENDOS | | | | | | | | |
| 0417 INSCRIPCIONES Y REFRENDOS | -582,339.04 | -444,814.15 | 137,524.89 | -30.92 | -6,340,999.19 | -4,243,347.95 | 2,097,651.24 | -49.43 |
| Subtotal | -582,339.04 | -444,814.15 | 137,524.89 | -30.91 | -6,340,999.19 | -4,243,347.95 | 2,097,651.24 | -49.43 |

Municipio de San Pedro Garza García, N. L.

Agrupado por Prog-SProg-Cta del trimestre 4 del 2013

Rangos: Prog: 01 a 11

Fecha: martes, 28 de enero de 2014, 03:55:31 p.m.

Página: 2

| | Del Trimestre | | Diferencia | Acumulado | Diferencia | % |
|--|-----------------------|-----------------------|----------------------|-----------------------|----------------|----------------|
| | Incurrido | Presupuesto | | | | |
| 03 DERECHOS | | | | | | |
| 0304 REVISION, INSPECCION Y SERV. | | | | | | |
| 0416 DIVERSOS DERECHOS | -98,176.16 | -31,020.05 | 67,156.11 | -389,685.64 | -216.49 | -118.76 |
| 0418 EXPEDICION LICENCIAS Y PERMISO | -1,374,310.46 | -918,343.15 | 455,967.31 | -7,822,787.78 | -49.65 | -69.15 |
| Subtotal | -1,472,486.62 | -949,363.20 | 523,123.42 | -8,212,473.42 | -55.10 | -70.99 |
| 0306 DERECHOS DIVERSOS | | | | | | |
| 0416 DIVERSOS DERECHOS | -3,707,717.38 | -4,942,216.96 | -1,234,499.58 | -19,235,152.66 | 24.98 | -38.17 |
| 0421 DERECHOS FEDERALES | | | 100.00 | -90,379.35 | | 100.00 |
| Subtotal | -3,707,717.38 | -4,942,216.96 | -1,234,499.58 | -19,325,532.01 | 24.97 | -38.82 |
| Total | -11,005,610.12 | -11,312,476.76 | -306,866.64 | -50,903,227.69 | 2.71 | -37.86 |
| 04 CONTRIBUCIONES POR NUEVOS FRAC | | | | | | |
| 0401 CONTRIB. PREVISTAS LOTAH Y DU | | | | | | |
| 0410 CONTRIBUCIONES 7 Y 17% | -10,830,665.10 | -735,528.61 | 10,095,136.49 | -13,031,218.35 | **** ** | -297.55 |
| Subtotal | -10,830,665.10 | -735,528.61 | 10,095,136.49 | -13,031,218.35 | **** ** | -297.54 |
| Total | -10,830,665.10 | -735,528.61 | 10,095,136.49 | -13,031,218.35 | **** ** | -297.54 |
| 05 PRODUCTOS | | | | | | |
| 0501 ARREN. EXPLOTACION BIENES MPAL | | | | | | |
| 0425 ARREND. Y EXPLOT.BIENES MPALES | -1,661,512.61 | -1,641,879.18 | 19,633.43 | -8,663,609.45 | -1.20 | -6.93 |
| Subtotal | -1,661,512.61 | -1,641,879.18 | 19,633.43 | -8,663,609.45 | -1.19 | -6.93 |
| 0502 VENTA DE BIENES MUNICIPALES | | | | | | |
| 0426 VENTAS DE BIENES MUNICIPALES | -24,254.70 | -861,443.16 | -837,188.46 | -761,103.96 | 97.18 | 68.45 |
| Subtotal | -24,254.70 | -861,443.16 | -837,188.46 | -761,103.96 | 97.18 | 68.45 |
| 0503 RENDIMIENTOS BANCARIOS | | | | | | |
| 0427 RENDIMIENTOS BANCARIOS | -1,963,563.50 | -842,551.13 | 1,121,012.37 | -9,703,954.57 | -133.05 | -59.02 |
| Subtotal | -1,963,563.50 | -842,551.13 | 1,121,012.37 | -9,703,954.57 | -133.04 | -59.02 |

Municipio de San Pedro Garza García, N. L.

Agrupado por Prog-SProg-Cta del trimestre 4 del 2013

Rangos: Prog: 01 a 11

Fecha: martes, 28 de enero de 2014, 03:55:31 p.m.

Página: 3

| 05 | PRODUCTOS | Del Trimestre | | Diferencia | Acumulado | Diferencia | % |
|------|--------------------------------|-----------------------|-----------------------|---------------------|------------------------|----------------------|---------------|
| | | Incurrido | Presupuesto | | | | |
| 0504 | DIVERSOS PRODUCTOS | | | | | | |
| 0428 | DIVERSOS PRODUCTOS | -1,262,607.87 | -1,374,735.98 | -112,128.11 | -4,668,201.07 | -693,247.77 | 8.16 |
| | Subtotal | -1,262,607.87 | -1,374,735.98 | -112,128.11 | -5,361,448.84 | -693,247.77 | 12.93 |
| | Total | -4,911,938.68 | -4,720,609.45 | 191,329.23 | -23,796,869.05 | 1,818,750.71 | -8.27 |
| 06 | APROVECHAMIENTOS | | | | | | |
| 0601 | MULTAS, REC. SANC. Y GTS. EJEC | | | | | | |
| 0401 | ISAI | -479,086.85 | -1,000,897.08 | -521,810.23 | -1,816,988.91 | -610,544.27 | 25.15 |
| 0402 | PREDIAL | -1,127,861.77 | -703,517.86 | 424,343.91 | -3,606,038.97 | 1,257,943.01 | -53.57 |
| 0416 | DIVERSOS DERECHOS | -137,498.79 | -61,946.02 | 75,552.77 | -339,500.90 | 60,111.46 | -21.52 |
| 0417 | INSCRIPCIONES Y REFRENDOS | -58,296.90 | -107,414.31 | -49,117.41 | -118,603.02 | -32,476.95 | 21.50 |
| 0431 | MULTAS | -13,132,890.05 | -12,226,953.66 | 905,936.49 | -44,825,361.12 | 15,484,631.51 | -52.78 |
| 0432 | RECARGOS | -433.04 | -2,122.69 | -1,689.65 | -23,208.23 | 21,084.67 | -992.89 |
| 0433 | GASTOS DE EJECUCION | | -967.28 | -967.28 | -42,514.10 | 41,546.82 | **** ** |
| | Subtotal | -14,936,067.40 | -14,103,818.80 | 832,248.60 | -50,772,215.25 | 16,222,296.25 | -46.95 |
| 0602 | DONATIVOS | | | | | | |
| 0435 | DONATIVOS | -7,516,121.27 | | 7,516,121.27 | -19,661,936.88 | 19,661,936.88 | 100.00 |
| | Subtotal | -7,516,121.27 | | 7,516,121.27 | -19,661,936.88 | 19,661,936.88 | 100.00 |
| 0603 | APROVECHAMIENTOS DIVERSOS | | | | | | |
| 0434 | DIVERSOS APROVECHAMIENTOS | -3,182,342.06 | -2,734,388.59 | 447,953.47 | -13,600,912.55 | 3,111,635.61 | -29.66 |
| | Subtotal | -3,182,342.06 | -2,734,388.59 | 447,953.47 | -13,600,912.55 | 3,111,635.61 | -29.66 |
| | Total | -25,634,530.73 | -16,838,207.39 | 8,796,323.34 | -84,035,064.88 | 38,995,868.74 | -86.58 |
| 07 | PARTICIPACIONES | | | | | | |
| 0701 | FONDO GENERAL | | | | | | |
| 0440 | PARTICIPACIONES | -71,781,855.00 | -66,722,368.32 | 5,059,486.68 | -293,421,361.00 | 67,981,101.52 | -30.15 |
| | Subtotal | -71,781,855.00 | -66,722,368.32 | 5,059,486.68 | -293,421,361.00 | 67,981,101.52 | -30.15 |
| 0702 | OTRAS PARTICIP. FEDERALES | | | | | | |

Municipio de San Pedro Garza García, N. L.
Agrupado por Prog-SProg-Cta del trimestre 4 del 2013

Rangos: Prog: 01 a 11

Fecha: martes, 28 de enero de 2014, 03:55:31 p.m.

Página: 4

| | Del Trimestre | | Acumulado | | |
|--|-----------------|----------------|-----------------|-----------------|------------------------|
| | Incurrido | Presupuesto | Incurrido | Presupuesto | Diferencia (%) |
| | | Diferencia (%) | | | |
| 07 PARTICIPACIONES | | | | | |
| 0702 OTRAS PARTICIP. FEDERALES | | | | | |
| 0441 OTRAS PARTICIPACIONES FEDERALE | -20,950,946.00 | 6,354,876.97 | -81,900,348.97 | -57,073,817.53 | 24,826,531.44 -43.50 |
| Subtotal | -20,950,946.00 | 6,354,876.97 | -81,900,348.97 | -57,073,817.53 | 24,826,531.44 -43.49 |
| 0703 TENENCIA Y CONTROL VEHICULAR | | | | | |
| 0442 IMPUESTO DE TENENCIA | -1,612,617.00 | 515,093.67 | -31,150,983.00 | -18,494,280.32 | 12,656,702.68 -68.44 |
| Subtotal | -1,612,617.00 | 515,093.67 | -31,150,983.00 | -18,494,280.32 | 12,656,702.68 -68.43 |
| 0704 APORTACIONES FEDERALES Y ESTATALES | | | | | |
| 0443 APORTACIONES ESTATALES | -32,968,311.00 | 27,868,311.00 | -51,605,581.20 | -16,918,798.00 | 34,686,783.20 -205.02 |
| 0444 APORTACIONES FEDERALES | -8,198,488.70 | 8,198,488.70 | -225,621,850.87 | 225,621,850.87 | 100.00 |
| Subtotal | -41,166,799.70 | 36,066,799.70 | -277,227,432.07 | -16,918,798.00 | 260,308,634.07 ***** |
| Total | -135,512,217.70 | 47,996,257.02 | -683,700,125.04 | -317,927,155.33 | 365,772,969.71 -115.04 |
| 08 FONDO DE APORTACIONES | | | | | |
| 0801 F.A.I.S.M. | | | | | |
| 0450 APORTACIONES FEDERALES FAISM | -493,271.07 | 58,924.74 | -4,930,989.47 | -4,613,511.19 | 317,478.28 -6.88 |
| Subtotal | -493,271.07 | 58,924.74 | -4,930,989.47 | -4,613,511.19 | 317,478.28 -6.88 |
| 0802 FORTAMUNDF | | | | | |
| 0455 APORTACIONES FEDERALES F.A.F.M | -14,915,460.49 | 863,198.78 | -59,808,123.45 | -57,399,799.68 | 2,408,323.77 -4.20 |
| Subtotal | -14,915,460.49 | 863,198.78 | -59,808,123.45 | -57,399,799.68 | 2,408,323.77 -4.19 |
| Total | -15,408,731.56 | 922,123.52 | -64,739,112.92 | -62,013,310.87 | 2,725,802.05 -4.39 |
| 09 FINANCIAMIENTO | | | | | |
| 0902 PRESTAMOS BANCARIOS | | | | | |
| 0223 DEUDA PUBLICA A LP | -52,151,489.00 | 52,151,489.00 | -52,151,489.00 | | 52,151,489.00 100.00 |
| 0460 FINANCIAMIENTO | -52,151,489.00 | -52,151,489.00 | -52,151,489.00 | -52,151,489.00 | -52,151,489.00 100.00 |
| Subtotal | -52,151,489.00 | -52,151,489.00 | -52,151,489.00 | -52,151,489.00 | -52,151,489.00 |

Municipio de San Pedro Garza García, N. L.

Agrupado por Prog-SProg-Cta del trimestre 4 del 2013

Rangos: Prog: 01 a 11

Fecha: martes, 28 de enero de 2014, 03:55:31 p.m.

Página: 5

| | | Del Trimestre | | Acumulado | | |
|-----------|--------------------------------|-----------------------|-----------------------|-----------------------|-----------------------|----------------|
| | | Incurrido | Presupuesto | Incurrido | Presupuesto | Diferencia (%) |
| | | | | | | |
| 10 | FIDEVALLE | | | | | |
| 1001 | IMPUESTOS (MEJORIA ESPECIFICA) | | | | | |
| 0405 | FIDEICOMISO VALLE ORIENTE | -9,843.32 | 9,843.32 | -9,843.32 | 9,843.32 | 100.00 |
| | Subtotal | -9,843.32 | 9,843.32 | -9,843.32 | 9,843.32 | 100.00 |
| | Total | -9,843.32 | 9,843.32 | -9,843.32 | 9,843.32 | 100.00 |
| 11 | OTROS INGRESOS | | | | | |
| 1103 | INGRESOS DIVERSOS | | | | | |
| 0445 | OTROS INGRESOS | -7,323,347.90 | -44,265.92 | -34,541,886.40 | -28,672,775.01 | 0.60 |
| | Subtotal | -7,323,347.90 | -44,265.92 | -34,541,886.40 | -28,672,775.01 | 0.60 |
| | Total | -7,323,347.90 | -44,265.92 | -34,541,886.40 | -28,672,775.01 | 0.60 |
| | Total | -52,151,489.00 | -52,151,489.00 | -52,151,489.00 | -52,151,489.00 | 100.00 |

Municipio de San Pedro Garza García, N. L.
Agrupado por Prog-SProg-Cta del trimestre 4 del 2013

Rangos: Prog: 01 a 11

Fecha: martes, 28 de enero de 2014, 03:55:31 p.m.

Página: 6

| | Incurrido | Del Trimestre Presupuesto | Diferencia | (%) | Incurrido | Acumulado Presupuesto | Diferencia | (%) |
|-------------------|-----------------|------------------------------|----------------|--------|-------------------|--------------------------|----------------|--------|
| Gran Total | -393,458,145.15 | -253,465,918.80 | 139,992,226.35 | -55.23 | -1,780,329,159.78 | -1,123,852,459.81 | 656,476,699.97 | -58.41 |



Informe de Egresos Devengado vs Presupuesto Autorizado

(Miles de Pesos)

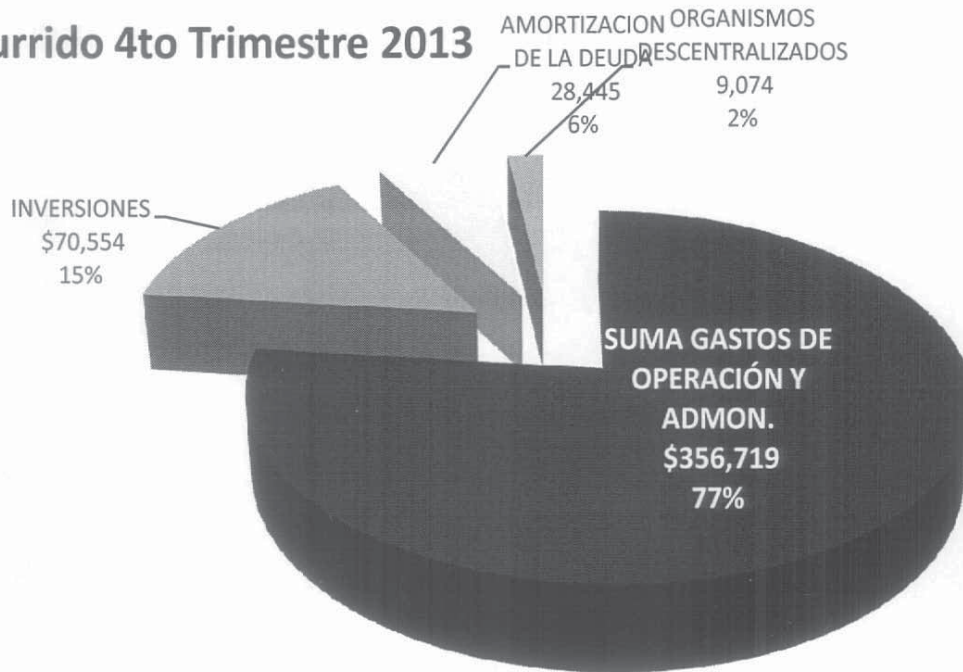
| PRGC | INCURRIDO | PRESUP. 4TO | VARIACION | % | INCURRIDO | PRESUP. | VARIACION | % | Acum.Inc | Acum.Inc | |
|------|--|-------------------|-------------------|-------------------|---------------|---------------------|---------------------|-------------------|---------------|----------------|---------------|
| | 4TO TRIM. 2013 | TRIM. 2013 | | | ACUMULADO | ACUMULADO | | | /Gpo | /Total | |
| 30 | SEGURIDAD PUBLICA MUNICIPAL | \$ 43,795 | \$ 55,377 | \$ 11,582 | 20.91% | \$ 149,997 | \$ 172,894 | \$ 22,898 | 13.24% | 14.61% | 9.71% |
| 32 | INFRAEST. Y SERV.PUBLICOS | 57,447 | 66,479 | \$ 9,031 | 13.59% | 193,783 | 216,357 | 22,574 | 10.43% | 18.88% | 12.55% |
| 34 | DES. SOC., EDUCACION Y CULTURA | 37,488 | 44,630 | \$ 7,143 | 16.00% | 124,074 | 132,132 | 8,058 | 6.10% | 12.09% | 8.04% |
| 35 | PARTICIPACION CIUDADANA | 4,525 | 4,691 | \$ 165 | 3.52% | 14,423 | 14,513 | 90 | 0.62% | 1.41% | 0.93% |
| 36 | DESARROLLO URBANO Y OBRAS PUBL | 13,750 | 13,843 | \$ 93 | 0.67% | 42,400 | 42,112 | - 288 | -0.68% | 4.13% | 2.75% |
| 38 | PREVISION SOCIAL | 67,816 | 41,227 | -\$ 26,589 | -64.49% | 234,361 | 211,203 | - 23,158 | -10.96% | 22.83% | 15.18% |
| 40 | ADMINISTRACION | 131,897 | 128,512 | -\$ 3,385 | -2.63% | 267,415 | 272,541 | 5,126 | 1.88% | 26.05% | 17.32% |
| | SUMA GASTOS DE OPERACIÓN Y ADMON. | \$ 356,719 | \$ 354,759 | -\$ 1,960 | -0.55% | \$ 1,026,452 | \$ 1,061,752 | \$ 35,300 | 3.32% | 100.00% | 66.48% |
| 42 | INVERSIONES | \$ 70,554 | \$ 398,211 | \$ 327,657 | 82.28% | \$ 231,898 | \$ 417,506 | \$ 185,607 | 44.46% | 44.80% | 15.02% |
| 44 | AMORTIZACION DE LA DEUDA | 28,445 | 140,228 | \$ 111,783 | 79.72% | 231,937 | 245,963 | 14,026 | 5.70% | 44.81% | 15.02% |
| 48 | ORGANISMOS DESCENTRALIZADOS | 9,074 | 12,744 | \$ 3,670 | 28.80% | 53,798 | 52,164 | - 1,634 | -3.13% | 10.39% | 3.48% |
| | | | | | | | | | | 100.00% | 33.52% |
| | SUMAN LOS EGRESOS TOTALES | \$ 464,792 | \$ 905,942 | \$ 441,150 | 48.70% | \$ 1,544,086 | \$ 1,777,384 | \$ 233,298 | 13.13% | 100.00% | |

Este estado muestra los EGRESOS DEVENGADOS DEL TRIMESTRE, los compromisos anteriores de pago de INVERSIONES EN PROCESO, DEUDA PUBLICA y ADEFAS estos últimos devengados en ejercicios anteriores y Pagados en el presente trimestre, siendo comparados con el PRESUPUESTO DE EGRESOS autorizado por el Republicano Ayuntamiento de San Pedro Garza García, N.L.

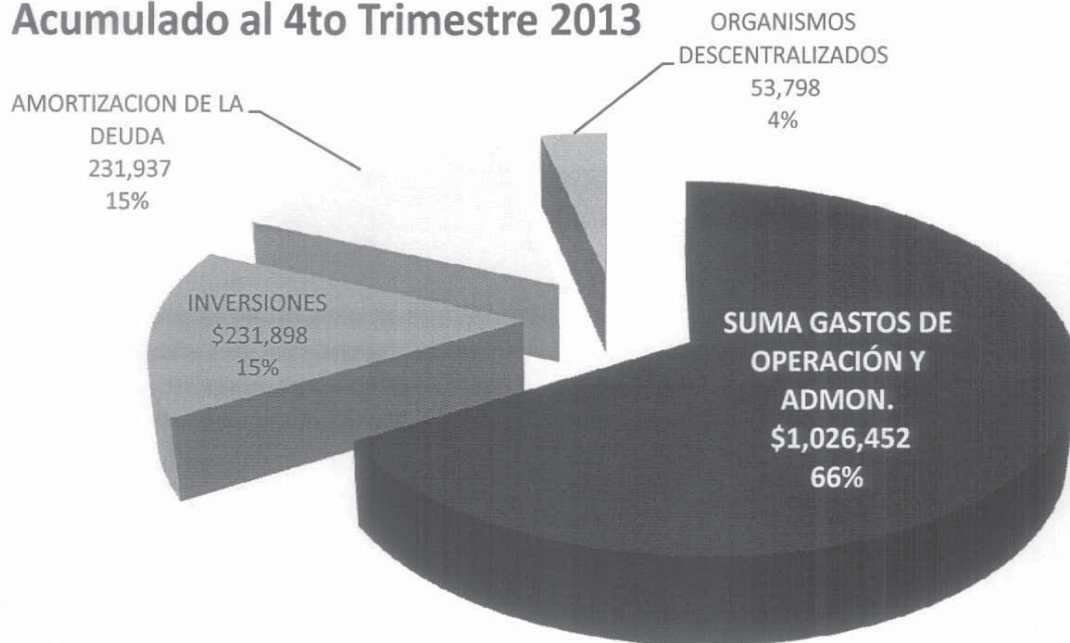


Grafica de Egresos DEVENGADOS

Incurrido 4to Trimestre 2013



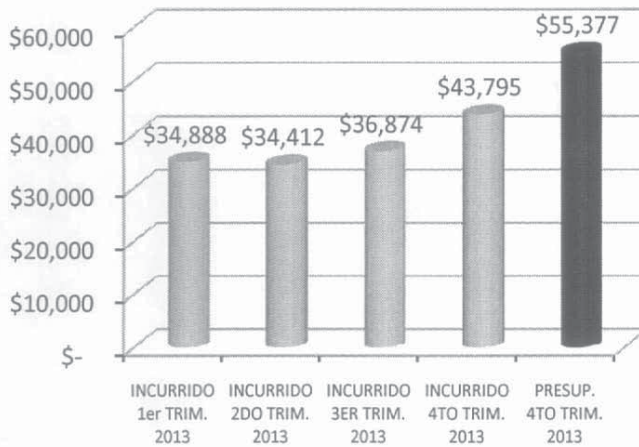
Acumulado al 4to Trimestre 2013



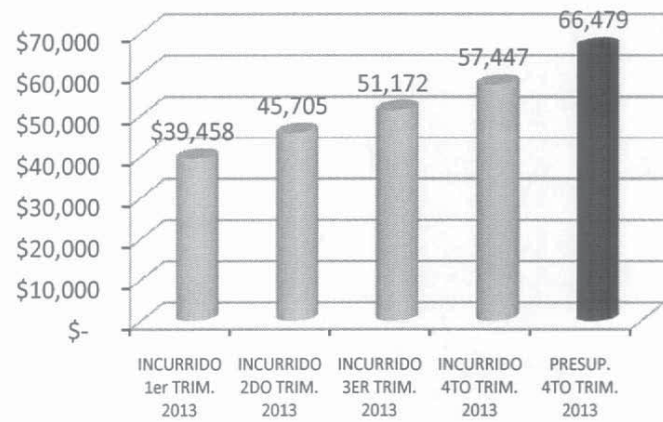


Grafica de Egresos DEVENGADOS Trimestres Anteriores, Actual y Presupuesto -2013

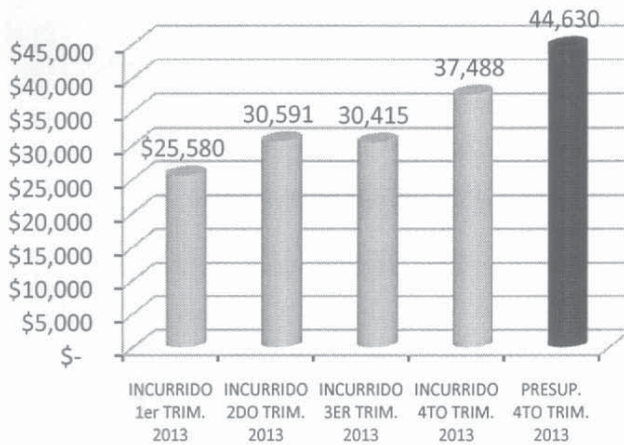
SEGURIDAD PUBLICA MUNICIPAL



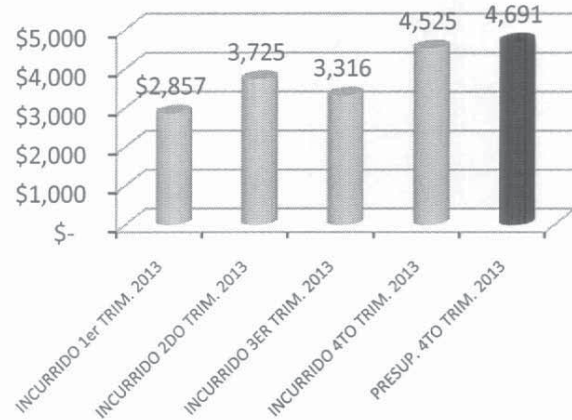
INFRAEST. Y SERV.PUBLICOS



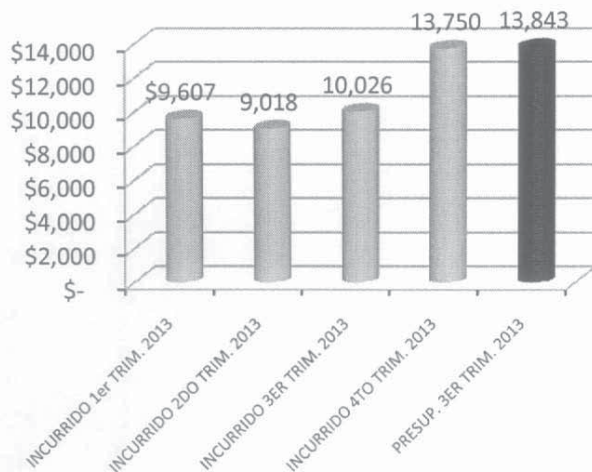
DES. SOC., EDUCACION Y CULTURA



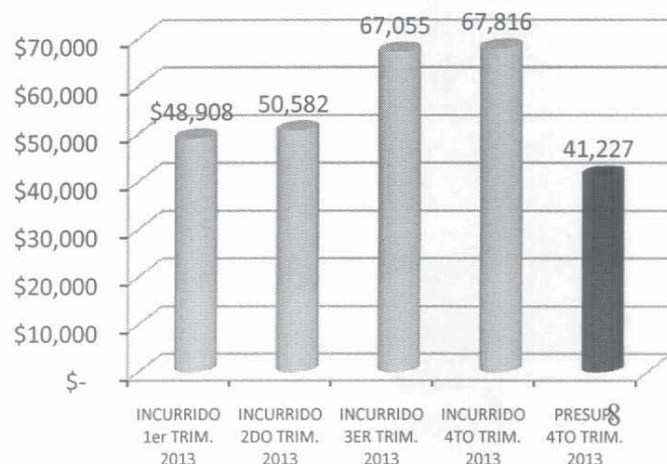
PARTICIPACION CIUDADANA



DESARROLLO URBANO Y OBRAS PUBLICAS



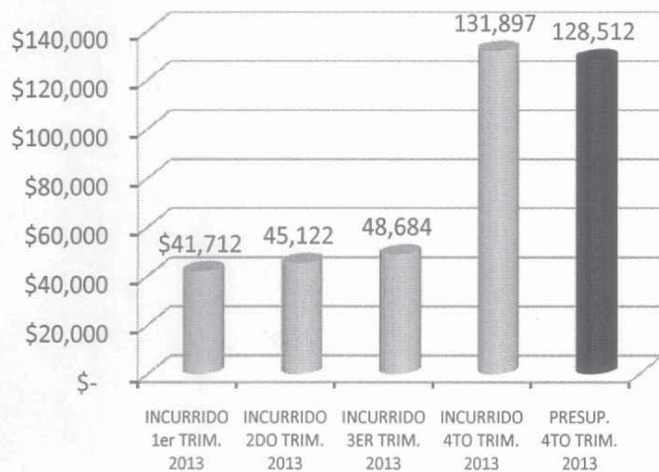
PREVISION SOCIAL



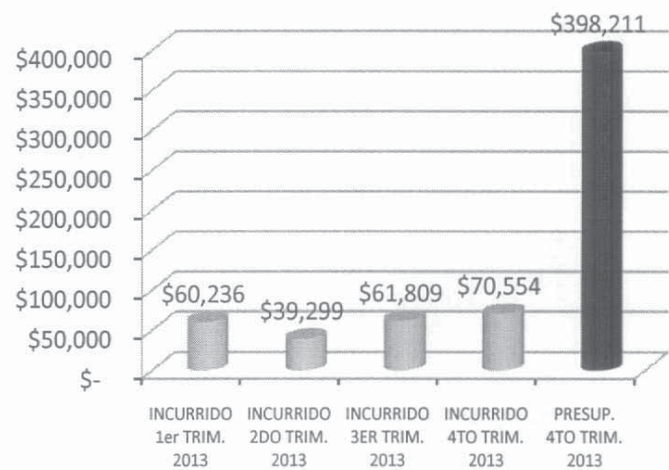


Grafica de Egresos DEVENGADOS Trimestres Anteriores, Actual y Presupuesto -2013

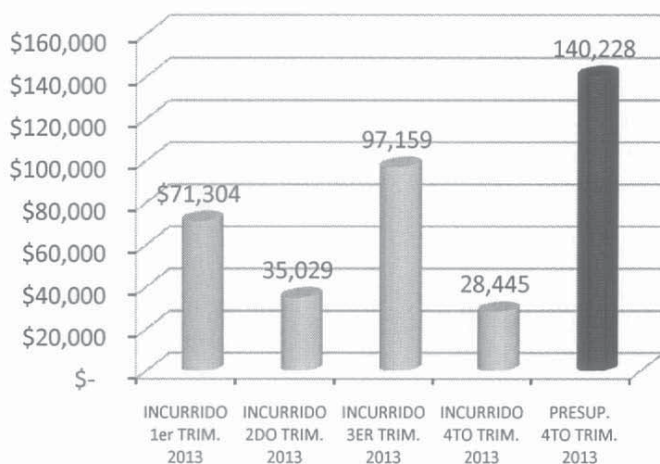
ADMINISTRACION



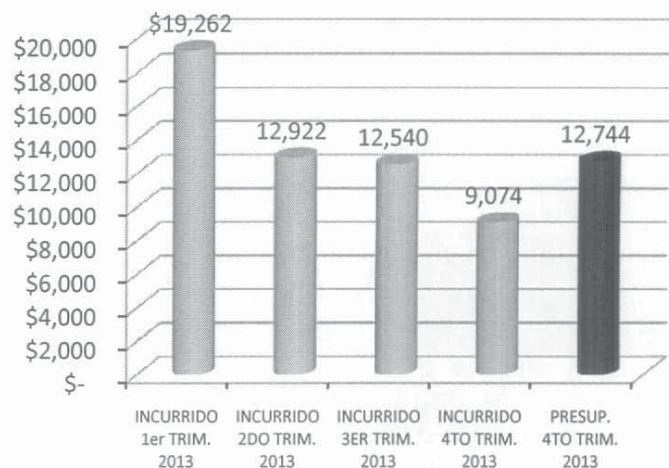
INVERSIONES



AMORTIZACION DE LA DEUDA



ORGANISMOS DESCENTRALIZADOS



Municipio de San Pedro Garza García, N. L.
Agrupado por Prog-SProg-Cta del trimestre 4 del 2013
 Rangos: Prog: 30 a 48

Fecha: martes, 28 de enero de 2014, 03:56:18 p.m.
 Pagina: 1

| | Del Trimestre | | Diferencia | Acumulado | Diferencia | % |
|--|----------------------|----------------------|----------------------|-----------------------|-----------------------|--------------|
| | Incurrido | Presupuesto | | | | |
| 30 SEGURIDAD PUBLICA MUNICIPAL | | | | | | |
| 3001 SEGURIDAD PUBLICA | | | | | | |
| 5310 SECRETARIA DE SEGURIDAD MUN | 10,140,053.93 | 12,187,449.67 | 2,047,395.74 | 28,275,025.16 | 37,545,499.82 | 24.69 |
| Subtotal | 10,140,053.93 | 12,187,449.67 | 2,047,395.74 | 28,275,025.16 | 37,545,499.82 | 24.69 |
| 3002 POLICIA | | | | | | |
| 5310 SECRETARIA DE SEGURIDAD MUN | 24,212,620.74 | 30,474,922.82 | 6,262,302.08 | 87,068,182.37 | 95,107,688.80 | 8.45 |
| Subtotal | 24,212,620.74 | 30,474,922.82 | 6,262,302.08 | 87,068,182.37 | 95,107,688.80 | 8.45 |
| 3003 TRANSITO Y VIALIDAD | | | | | | |
| 5310 SECRETARIA DE SEGURIDAD MUN | 9,442,496.53 | 12,714,604.36 | 3,272,107.83 | 34,653,346.98 | 40,241,062.59 | 13.89 |
| Subtotal | 9,442,496.53 | 12,714,604.36 | 3,272,107.83 | 34,653,346.98 | 40,241,062.59 | 13.88 |
| Total | 43,795,171.20 | 55,376,976.85 | 11,581,805.65 | 149,996,554.51 | 172,894,251.21 | 13.24 |
| 32 INFRAEST. Y SERV.PUBLICOS | | | | | | |
| 3201 SOPORTE OPERATIVO | | | | | | |
| 5311 SECRETARIA DE SERVICIOS PUB | 4,865,531.79 | 6,784,144.51 | 1,918,612.72 | 16,724,150.75 | 18,978,458.75 | 11.88 |
| Subtotal | 4,865,531.79 | 6,784,144.51 | 1,918,612.72 | 16,724,150.75 | 18,978,458.75 | 11.87 |
| 3202 INFRAESTRUCTURA | | | | | | |
| 5311 SECRETARIA DE SERVICIOS PUB | 7,510,154.97 | 9,067,290.61 | 1,557,135.64 | 28,024,180.02 | 31,335,816.95 | 10.57 |
| Subtotal | 7,510,154.97 | 9,067,290.61 | 1,557,135.64 | 28,024,180.02 | 31,335,816.95 | 10.56 |
| 3203 IMAGEN URBANA | | | | | | |
| 5311 SECRETARIA DE SERVICIOS PUB | 14,102,954.55 | 13,321,433.17 | -781,521.38 | 36,485,080.54 | 45,248,276.41 | 19.37 |
| Subtotal | 14,102,954.55 | 13,321,433.17 | -781,521.38 | 36,485,080.54 | 45,248,276.41 | 19.36 |
| 3204 LIMPIA, ALUMB. Y VIAS PUBLICAS | | | | | | |
| 0108 INVERSIONES ACTIVO FIJO | | | | | | |
| 5311 SECRETARIA DE SERVICIOS PUB | 30,968,521.08 | -48,511.20 | -48,511.20 | 112,549,295.23 | -48,511.20 | 100.00 |
| Subtotal | 30,968,521.08 | 37,305,637.80 | 6,337,116.72 | 112,549,295.23 | 120,794,517.81 | 6.82 |

Municipio de San Pedro Garza García, N. L.

Agrupado por Prog-SProg-Cta del trimestre 4 del 2013

Rangos: Prog: 30 a 48

Fecha: martes, 28 de enero de 2014, 03:56:18 p.m.

Página: 2

| | Del Trimestre | | Diferencia | Diferencia (%) | Acumulado | | Diferencia | Diferencia (%) |
|---|---------------|---------------|--------------|----------------|----------------|----------------|---------------|----------------|
| | Incurrido | Presupuesto | | | Incurrido | Presupuesto | | |
| Total | 57,447,162.39 | 66,478,506.09 | 9,031,343.70 | 13.58 | 193,782,706.54 | 216,357,069.92 | 22,574,363.38 | 10.43 |
| 34 DES. SOC., EDUCACION Y CULTURA | | | | | | | | |
| 3401 CENTROS CIVICOS Y DE DESARROLL | | | | | | | | |
| 5305 SECRETARIA DE DESARROLLO SO | 1,476,205.39 | 1,112,619.45 | -363,585.94 | -32.68 | 5,534,375.74 | 6,869,662.04 | 1,335,286.30 | 19.44 |
| Subtotal | 1,476,205.39 | 1,112,619.45 | -363,585.94 | -32.67 | 5,534,375.74 | 6,869,662.04 | 1,335,286.30 | 19.43 |
| 3402 DEPORTES | | | | | | | | |
| 0108 INVERSIONES ACTIVO FIJO | | 1,131.00 | 1,131.00 | 100.00 | | 1,131.00 | 1,131.00 | 100.00 |
| 5305 SECRETARIA DE DESARROLLO SO | 4,931,156.39 | 4,961,950.45 | 30,794.06 | 0.62 | 15,887,224.92 | 14,798,611.45 | -1,088,613.47 | -7.36 |
| Subtotal | 4,931,156.39 | 4,963,081.45 | 31,925.06 | 0.64 | 15,887,224.92 | 14,799,742.45 | -1,087,482.47 | -7.34 |
| 3403 ESPACIOS CULTURALES | | | | | | | | |
| 5304 SECRETARIA DE DESARROLLO CU | 8,613,837.05 | 8,837,969.86 | 224,132.81 | 2.54 | 30,143,369.24 | 29,536,635.42 | -606,733.82 | -2.05 |
| Subtotal | 8,613,837.05 | 8,837,969.86 | 224,132.81 | 2.53 | 30,143,369.24 | 29,536,635.42 | -606,733.82 | -2.05 |
| 3404 DESARROLLO INT. DE LA FAMILIA | | | | | | | | |
| 5313 DIRECCION GENERAL PARA EL D | 13,104,458.59 | 12,448,681.76 | -655,776.83 | -5.27 | 43,869,797.96 | 44,929,674.14 | 1,059,876.18 | 2.36 |
| Subtotal | 13,104,458.59 | 12,448,681.76 | -655,776.83 | -5.26 | 43,869,797.96 | 44,929,674.14 | 1,059,876.18 | 2.35 |
| 3405 EDUCACION | | | | | | | | |
| 5304 SECRETARIA DE DESARROLLO CU | 3,771,147.51 | 3,371,520.13 | -399,627.38 | -11.85 | 12,784,007.66 | 14,221,939.19 | 1,437,931.53 | 10.11 |
| Subtotal | 3,771,147.51 | 3,371,520.13 | -399,627.38 | -11.85 | 12,784,007.66 | 14,221,939.19 | 1,437,931.53 | 10.11 |
| 3406 PRODUCTIVIDAD Y FOMENTO ECONOMICO | | | | | | | | |
| 5305 SECRETARIA DE DESARROLLO SO | 2,085,815.89 | 2,231,650.22 | 145,834.33 | 6.53 | 7,176,722.32 | 8,071,579.18 | 894,856.86 | 11.09 |
| Subtotal | 2,085,815.89 | 2,231,650.22 | 145,834.33 | 6.53 | 7,176,722.32 | 8,071,579.18 | 894,856.86 | 11.08 |
| 3407 DESARROLLO HUMANO Y SALUD | | | | | | | | |
| 5305 SECRETARIA DE DESARROLLO SO | 3,505,135.11 | 11,664,787.56 | 8,159,652.45 | 69.95 | 8,678,557.36 | 13,702,771.74 | 5,024,214.38 | 36.67 |
| Subtotal | 3,505,135.11 | 11,664,787.56 | 8,159,652.45 | 69.95 | 8,678,557.36 | 13,702,771.74 | 5,024,214.38 | 36.66 |
| Total | 37,487,755.93 | 44,630,310.43 | 7,142,554.50 | 16.00 | 124,074,055.20 | 132,132,004.16 | 8,057,948.96 | 6.09 |

Municipio de San Pedro Garza García, N. L.

Agrupado por Prog-SProg-Cta del trimestre 4 del 2013

Rangos: Prog: 30 a 48

Fecha: martes, 28 de enero de 2014, 03:56:18 p.m.

Página: 3

| | Del Trimestre | | Acumulado | |
|--|----------------------|----------------------|-----------------------|-----------------------|
| | Incurrido | Presupuesto | Incurrido | Presupuesto |
| | | Diferencia | | Diferencia |
| | | (%) | | (%) |
| 35 PARTICIPACION CIUDADANA | | | | |
| 3501 PARTICIPACION CIUDADANA | | | | |
| 5309 SECRETARIA DE PARTICIPACION | 2,518,457.90 | 2,990,406.31 | 8,038,383.89 | 9,597,997.92 |
| | | 471,948.41 | | 1,559,614.03 |
| | | 15.78 | | 16.25 |
| Subtotal | 2,518,457.90 | 2,990,406.31 | 8,038,383.89 | 9,597,997.92 |
| | | 471,948.41 | | 1,559,614.03 |
| | | 15.78 | | 16.24 |
| 3502 ATENCION CIUDADANA | | | | |
| 5309 SECRETARIA DE PARTICIPACION | 2,006,980.47 | 1,700,190.35 | 6,384,954.47 | 4,915,347.43 |
| | | -306,790.12 | | -1,469,607.04 |
| | | -18.04 | | -29.90 |
| Subtotal | 2,006,980.47 | 1,700,190.35 | 6,384,954.47 | 4,915,347.43 |
| | | -306,790.12 | | -1,469,607.04 |
| | | -18.04 | | -29.89 |
| Total | 4,525,438.37 | 4,690,596.66 | 14,423,338.36 | 14,513,345.35 |
| | | 165,158.29 | | 90,006.99 |
| | | 3.62 | | 0.62 |
| 36 DESARROLLO URBANO Y OBRAS PUBL | | | | |
| 3601 CONTROL URBANO | | | | |
| 5306 SECRETARIA DE DESARROLLO SU | 6,884,507.87 | 6,993,328.64 | 20,680,314.94 | 20,219,383.07 |
| | | 108,820.77 | | -470,931.87 |
| | | 1.56 | | -2.33 |
| Subtotal | 6,884,507.87 | 6,993,328.64 | 20,680,314.94 | 20,219,383.07 |
| | | 108,820.77 | | -470,931.87 |
| | | 1.55 | | -2.32 |
| 3602 ECOLOGIA | | | | |
| 5306 SECRETARIA DE DESARROLLO SU | 1,504,968.74 | 522,020.10 | 5,236,440.46 | 4,390,836.43 |
| | | -982,948.64 | | -845,604.03 |
| | | -188.30 | | -19.26 |
| Subtotal | 1,504,968.74 | 522,020.10 | 5,236,440.46 | 4,390,836.43 |
| | | -982,948.64 | | -845,604.03 |
| | | -188.29 | | -19.25 |
| 3603 OBRAS PUBLICAS | | | | |
| 0108 INVERSIONES ACTIVO FIJO | | -5,278.00 | | -5,278.00 |
| | | 100.00 | | 100.00 |
| 5308 SECRETARIA DE OBRAS PUBLICA | 5,360,234.08 | 6,332,802.74 | 16,472,853.10 | 17,506,611.57 |
| | | 972,568.66 | | 1,033,758.47 |
| | | 15.36 | | 5.90 |
| Subtotal | 5,360,234.08 | 6,327,524.74 | 16,472,853.10 | 17,501,333.57 |
| | | 967,290.66 | | 1,028,480.47 |
| | | 15.28 | | 5.87 |
| Total | 13,749,711.59 | 13,842,873.48 | 42,399,608.50 | 42,111,653.07 |
| | | 93,161.79 | | -288,055.43 |
| | | 0.67 | | -0.68 |
| 38 PREVISION SOCIAL | | | | |
| 3801 PRESTACIONES A TRABAJADORES | | | | |
| 5314 PREVISION SOCIAL | 50,281,988.72 | 27,155,372.10 | 173,870,813.50 | 155,057,693.26 |
| | | -23,126,616.62 | | -18,813,120.24 |
| | | -85.16 | | -12.13 |
| Subtotal | 50,281,988.72 | 27,155,372.10 | 173,870,813.50 | 155,057,693.26 |
| | | -23,126,616.62 | | -18,813,120.24 |
| | | -85.16 | | -12.13 |
| 3803 JUBILADOS Y PENSIONADOS | | | | |

Municipio de San Pedro Garza García, N. L.

Agrupado por Prog-SProg-Cta del trimestre 4 del 2013

Rangos: Prog: 30 a 48

Fecha: martes, 28 de enero de 2014, 03:56:18 p.m.

Página: 4

| | Del Trimestre | | Diferencia | (%) | Acumulado | | Diferencia | (%) |
|---|-----------------------|-----------------------|-----------------------|---------------|-----------------------|-----------------------|-----------------------|---------------|
| | Incurrido | Presupuesto | | | Incurrido | Presupuesto | | |
| 38 PREVISION SOCIAL | | | | | | | | |
| 3803 JUBILADOS Y PENSIONADOS | | | | | | | | |
| 5314 PREVISION SOCIAL | 17,534,232.17 | 14,071,762.62 | -3,462,469.55 | -24.61 | 60,490,330.71 | 56,145,185.40 | -4,345,145.31 | -7.74 |
| Subtotal | 17,534,232.17 | 14,071,762.62 | -3,462,469.55 | -24.60 | 60,490,330.71 | 56,145,185.40 | -4,345,145.31 | -7.73 |
| Total | 67,816,220.89 | 41,227,134.72 | -26,589,086.17 | -64.49 | 234,361,144.21 | 211,202,878.66 | -23,158,265.55 | -10.96 |
| 40 ADMINISTRACION | | | | | | | | |
| 4001 ADMON. DE LA FUNCION PUBLICA | | | | | | | | |
| 5300 REPUBLICANO AYUNTAMIENTO | 2,958,394.42 | 3,148,405.75 | 191,011.33 | 6.07 | 10,169,667.19 | 10,182,723.94 | 13,056.75 | 0.13 |
| 5301 SEC. DEL REPUBLICANO AYUNTA | | 249.40 | 249.40 | 100.00 | 249.40 | 249.40 | | |
| 5309 SECRETARIA DE PARTICIPACION | 358,256.64 | 183,509.29 | -174,747.35 | -95.23 | 692,049.67 | 367,018.58 | -325,031.09 | -88.56 |
| 5312 OFICINA EJECUTIVA DEL PRESI | 9,825,544.82 | 7,666,367.94 | -2,159,176.88 | -28.16 | 24,315,222.21 | 22,549,095.31 | -1,766,126.90 | -7.83 |
| Subtotal | 13,142,195.88 | 10,999,532.38 | -2,142,663.50 | -19.47 | 35,177,188.47 | 33,099,087.23 | -2,078,101.24 | -6.27 |
| 4002 ADMINISTRACION HACENDARIA | | | | | | | | |
| 5302 SECRETARIA DE FINANZAS Y TE | 81,114,273.93 | 86,912,077.73 | 5,797,803.80 | 6.67 | 105,864,180.71 | 114,486,074.99 | 8,621,894.28 | 7.53 |
| Subtotal | 81,114,273.93 | 86,912,077.73 | 5,797,803.80 | 6.67 | 105,864,180.71 | 114,486,074.99 | 8,621,894.28 | 7.53 |
| 4003 ADMINISTRACION DE SERVICIOS | | | | | | | | |
| 5301 SEC. DEL REPUBLICANO AYUNTA | 12,247,372.64 | 8,909,843.42 | -3,337,529.22 | -37.46 | 40,373,413.08 | 37,530,719.75 | -2,842,693.33 | -7.57 |
| 5303 SECRETARIA DE ADMINISTRACIO | 22,444,476.54 | 19,411,458.79 | -3,033,017.75 | -15.62 | 76,517,786.26 | 79,021,943.99 | 2,504,157.73 | 3.17 |
| 5307 SECRETARIA DE LA CONTRALORI | 2,948,752.02 | 2,279,305.40 | -669,446.62 | -29.37 | 9,482,172.97 | 8,402,933.48 | -1,079,239.49 | -12.84 |
| Subtotal | 37,640,601.20 | 30,600,607.61 | -7,039,993.59 | -23.00 | 126,373,372.31 | 124,955,597.22 | -1,417,775.09 | -1.13 |
| Total | 131,897,071.01 | 128,512,217.72 | -3,384,853.29 | -2.63 | 267,414,741.49 | 272,540,759.44 | 5,126,017.95 | 1.88 |
| 42 INVERSIONES | | | | | | | | |
| 4201 INVERSION EN OBRAS PUBLICAS | | | | | | | | |
| 0108 INVERSIONES ACTIVO FIJO | | | | | | | | |
| 0109 INVERSION EN OBRAS PUBLICAS | 55,255,408.49 | 168,497,766.28 | 113,242,357.79 | 100.00 | 22,198,206.48 | | -22,198,206.48 | 100.00 |
| 0110 INVERSION EN OB. PUB. RECUR | 6,100,024.23 | 196,416,468.88 | 190,316,444.65 | 96.89 | 119,364,524.10 | 172,042,402.78 | 52,677,878.68 | 30.62 |
| 0111 OBRAS TERMINADAS NO CAPITALIZABLES | 47,844,086.70 | | 47,844,086.70 | 100.00 | 17,979,862.63 | 203,916,468.85 | 185,936,606.22 | 91.18 |
| 5308 SECRETARIA DE OBRAS PUBLICA | -47,783,116.39 | | 47,783,116.39 | 100.00 | 47,844,086.70 | | -47,844,086.70 | 100.00 |

Municipio de San Pedro Garza García, N. L.

Agrupado por Prog-SProg-Cta del trimestre 4 del 2013

Rangos: Prog: 30 a 48

Fecha: martes, 28 de enero de 2014, 03:56:18 p.m.

Página: 5

| | Del Trimestre | | Diferencia | (%) | Acumulado | | Diferencia | (%) |
|--|----------------------|-----------------------|-----------------------|-----------------|-----------------------|-----------------------|-----------------------|---------------|
| | Incurrido | Presupuesto | | | Incurrido | Presupuesto | | |
| Subtotal | 61,416,403.03 | 364,914,235.16 | 303,497,832.13 | 83.16 | 207,366,679.91 | 375,958,871.63 | 168,572,191.72 | 44.83 |
| 4202 INVERSION EN ACTIVO FIJO | | | | | | | | |
| 0108 INVERSIONES ACTIVO FIJO | 9,198,747.01 | 33,296,724.35 | 24,097,977.34 | 72.37 | 24,511,533.76 | 41,546,724.35 | 17,035,190.59 | 41.00 |
| 5308 SECRETARIA DE OBRAS PUBLICA | -60,970.31 | | 60,970.31 | 100.00 | | | 100.00 | 100.00 |
| Subtotal | 9,137,776.70 | 33,296,724.35 | 24,158,947.65 | 72.55 | 24,511,533.76 | 41,546,724.35 | 17,035,190.59 | 41.00 |
| Total | 70,554,179.73 | 398,210,959.51 | 327,656,779.78 | 82.28 | 231,898,213.67 | 417,505,595.98 | 185,607,382.31 | 44.45 |
| 44 AMORTIZACION DE LA DEUDA | | | | | | | | |
| 4401 OBLIGACIONES FINANCIERAS | | | | | | | | |
| 0213 PORCION A CP DE LA DEUDA PUBLICA A LP | 17,342,310.19 | 85,807,636.00 | 68,465,325.81 | 79.79 | 65,496,958.24 | 85,807,636.00 | 20,310,677.76 | 23.67 |
| 0223 DEUDA PUBLICA A LP | | 68,372,056.00 | 68,372,056.00 | 100.00 | 68,372,056.00 | 68,372,056.00 | | |
| 5320 AMORTIZACION DE LA DEUDA | -40,861,653.33 | | 40,861,653.33 | 100.00 | | -834,922.11 | -834,922.11 | 100.00 |
| Subtotal | 17,342,310.19 | 113,318,038.67 | 95,975,728.48 | 84.69 | 133,869,014.24 | 153,344,769.89 | 19,475,755.65 | 12.70 |
| 4402 GASTOS FINANCIEROS | | | | | | | | |
| 5320 AMORTIZACION DE LA DEUDA | 5,598,261.39 | -41,609.67 | -5,639,871.06 | ****. ** | 26,286,135.14 | 23,099,859.30 | -3,186,275.84 | -13.79 |
| Subtotal | 5,598,261.39 | -41,609.67 | -5,639,871.06 | ****. ** | 26,286,135.14 | 23,099,859.30 | -3,186,275.84 | -13.79 |
| 4403 ADEFAS | | | | | | | | |
| 5591 ADEUDOS DE EJERCICIOS ANTER | -135,589.21 | 37,032,160.82 | 37,167,750.03 | 100.37 | 38,576,335.11 | 37,032,160.82 | -1,544,174.29 | -4.17 |
| Subtotal | -135,589.21 | 37,032,160.82 | 37,167,750.03 | 100.36 | 38,576,335.11 | 37,032,160.82 | -1,544,174.29 | -4.16 |
| 4404 OBLIGACIONES APOR. PUB. PRIVADAS | | | | | | | | |
| 5320 AMORTIZACION DE LA DEUDA | 5,306,544.01 | -12,871,193.47 | -18,177,737.48 | 141.23 | 21,434,181.32 | 21,270,840.86 | -163,340.46 | -0.77 |
| Subtotal | 5,306,544.01 | -12,871,193.47 | -18,177,737.48 | 141.22 | 21,434,181.32 | 21,270,840.86 | -163,340.46 | -0.76 |
| 4405 SENTENCIAS, RESOLUCIONES Y DEV | | | | | | | | |
| 5320 AMORTIZACION DE LA DEUDA | 333,210.91 | 2,790,833.84 | 2,457,622.93 | 88.06 | 11,771,572.70 | 11,215,226.42 | -556,346.28 | -4.96 |
| Subtotal | 333,210.91 | 2,790,833.84 | 2,457,622.93 | 88.06 | 11,771,572.70 | 11,215,226.42 | -556,346.28 | -4.96 |
| Total | 28,444,737.29 | 140,228,230.19 | 111,783,492.90 | 79.71 | 231,937,238.51 | 245,982,857.29 | 14,025,618.78 | 5.70 |

Municipio de San Pedro Garza García, N. L.

Agrupado por Prog-SProg-Cta del trimestre 4 del 2013

Rangos: Prog: 30 a 48

Fecha: martes, 28 de enero de 2014, 03:56:18 p.m.

Página: 6

| | Del Trimestre | | Diferencia | Acumulado | Diferencia | Acumulado |
|---------------------------------------|---------------------|----------------------|---------------------|----------------------|----------------------|--------------|
| | Incurrido | Presupuesto | | | | |
| | | | (%) | | (%) | |
| 48 ORGANISMOS DESCENTRALIZADOS | | | | | | |
| 4801 IMPLAN | | | | | | |
| 5315 ORGANISMOS DESCENTRALIZADOS | 2,058,836.68 | 2,058,836.70 | 0.02 | 8,550,698.52 | -315,351.72 | -3.83 |
| Subtotal | 2,058,836.68 | 2,058,836.70 | 0.02 | 8,550,698.52 | -315,351.72 | -3.82 |
| 4802 INFAMILIA | | | | | | |
| 5315 ORGANISMOS DESCENTRALIZADOS | 904,396.00 | 874,396.00 | -30,000.00 | 3,527,584.00 | -30,000.00 | -0.86 |
| Subtotal | 904,396.00 | 874,396.00 | -30,000.00 | 3,527,584.00 | -30,000.00 | -0.85 |
| 4803 INSTITUTO DE LA JUVENTUD | | | | | | |
| 5315 ORGANISMOS DESCENTRALIZADOS | 1,408,890.25 | 1,408,890.25 | 100.00 | 5,635,561.00 | | |
| Subtotal | 1,408,890.25 | 1,408,890.25 | 100.00 | 5,635,561.00 | | |
| 4804 SUTSMP (SINDICATO MPAL.) | | | | | | |
| 5315 ORGANISMOS DESCENTRALIZADOS | 6,111,078.42 | 8,402,319.11 | 2,291,240.69 | 36,084,590.49 | -1,289,067.01 | -3.70 |
| Subtotal | 6,111,078.42 | 8,402,319.11 | 2,291,240.69 | 36,084,590.49 | -1,289,067.01 | -3.70 |
| Total | 9,074,311.10 | 12,744,442.06 | 3,670,130.96 | 53,798,434.01 | -1,634,418.73 | -3.13 |

Municipio de San Pedro Garza García, N. L.
Agrupado por Prog-SProg-Cta del trimestre 4 del 2013

Rangos: Prog: 30 a 48

Fecha: martes, 28 de enero de 2014, 03:56:18 p.m.

Página: 7

| | Del Trimestre | | Diferencia | Diferencia (%) | Acumulado | | Diferencia | Diferencia (%) |
|-------------------|----------------|----------------|----------------|----------------|------------------|------------------|----------------|----------------|
| | Incurrido | Presupuesto | | | Incurrido | Presupuesto | | |
| Gran Total | 464,791,759.60 | 905,942,247.71 | 441,150,488.11 | 48.69 | 1,544,086,035.00 | 1,777,384,330.36 | 233,298,295.36 | 13.12 |



**SECRETARIA DE FINANZAS Y
TESORERÍA
GOBIERNO MUNICIPAL 2012-2015**



**Estado de Egresos vs Presupuesto Autorizado
Por Secretarías y Programas
(Miles de Pesos)**

| SECRETARIA Y/O PROGRAMA | INCURRIDO 4TO TRIM. | PRESUP. 4TO TRIM. | VARIACION | % | INCURRIDO ACUMULADO | PRESUP. ACUMULADO | VARIACION | % |
|---|------------------------|----------------------|-------------------|---------------|------------------------|----------------------|-------------------|---------------|
| OPERACIÓN Y ADMINISTRACION | | | | | | | | |
| 5300 REPUBLICANO AYUNTAMIENTO | 2,958 | 3,149 | 191 | 6.06% | 10,170 | 10,183 | 13 | 0.13% |
| 5301 SEC. DEL REPUBLICANO AYUNTAMIENTO | 12,247 | 8,910 | - 3,337 | -37.46% | 40,374 | 37,531 | - 2,843 | -7.57% |
| 5302 SECRETARIA DE FINANZAS Y TESORERIA | 81,114 | 86,912 | 5,798 | 6.67% | 105,864 | 114,486 | 8,622 | 7.53% |
| 5303 SECRETARIA DE ADMINISTRACION | 22,444 | 19,411 | - 3,033 | -15.62% | 76,518 | 79,022 | 2,504 | 3.17% |
| 5304 SECRETARIA DE DESARROLLO CULTURAL | 12,385 | 12,209 | - 175 | -1.44% | 42,927 | 43,759 | 831 | 1.90% |
| 5305 SECRETARIA DE DESARROLLO SOCIAL | 11,998 | 19,971 | 7,973 | 39.92% | 37,277 | 43,443 | 6,166 | 14.19% |
| 5306 SECRETARIA DE DESARROLLO SUSTENTABLE | 8,389 | 7,515 | - 874 | -11.63% | 25,927 | 24,610 | - 1,317 | -5.35% |
| 5307 SECRETARIA DE LA CONTRALORIA | 2,949 | 2,279 | - 669 | -29.37% | 9,482 | 8,403 | - 1,079 | -12.84% |
| 5308 SECRETARIA DE OBRAS PUBLICAS | 42,484 | 6,333 | 48,817 | 770.85% | 16,473 | 17,507 | 1,034 | 5.90% |
| 5309 SECRETARIA DE PARTICIPACION CIUDADANA | 4,884 | 4,874 | - 10 | -0.20% | 15,115 | 14,880 | - 235 | -1.58% |
| 5310 SECRETARIA DE SEGURIDAD MUNICIPAL | 43,795 | 55,377 | 11,582 | 20.91% | 149,997 | 172,894 | 22,898 | 13.24% |
| 5311 SECRETARIA DE SERVICIOS PUBLICOS | 57,447 | 66,527 | 9,080 | 13.65% | 193,783 | 216,406 | 22,623 | 10.45% |
| 5312 OFICINA EJECUTIVA DEL PRESIDENCIA | 9,826 | 7,666 | - 2,159 | -28.16% | 24,315 | 22,549 | - 1,766 | -7.83% |
| 5313 DIRECCION GENERAL PARA EL DES.INTEGR. | 13,104 | 12,449 | - 656 | -5.27% | 43,870 | 44,930 | 1,060 | 2.36% |
| 5314 PREVISION SOCIAL | 67,816 | 41,227 | - 26,589 | -64.49% | 234,361 | 211,203 | - 23,158 | -10.96% |
| SUMA OPERACIÓN Y ADMINISTRACION | \$ 308,874 | \$ 354,811 | \$ 45,937 | 12.95% | \$ 1,026,452 | \$ 1,061,805 | \$ 35,352 | 3.33% |
| 5315 ORGANISMOS DESCENTRALIZADOS | | | | | | | | |
| 0108 INVERSIONES ACTIVO FIJO | \$ 9,199 | \$ 33,244 | \$ 24,045 | 72.33% | \$ 46,710 | \$ 41,494 | -\$ 5,216 | -12.57% |
| 0109 INVERSION EN OBRAS PUBLICAS | 55,255 | 168,498 | 113,242 | 67.21% | 119,365 | 172,042 | 52,678 | 30.62% |
| 0110 INVERSION EN OB. PUB. RECURSOS | 6,100 | 196,416 | 190,316 | 96.89% | 17,980 | 203,916 | 185,937 | 91.18% |
| 0111 OBRAS TERMINADAS NO CAPITALIZABLES | 47,844 | - | 47,844 | 100.00% | 47,844 | - | 47,844 | 100.00% |
| INVERSIONES | \$ 118,398 | \$ 398,158 | \$ 279,760 | 70.26% | \$ 231,898 | \$ 417,453 | \$ 185,555 | 44.45% |
| 0213 PORCION A CP DE LA DEUDA PUBLICA A LP | | | | | | | | |
| 0223 DEUDA PUBLICA A LP | - | 68,372 | 68,372 | 100.00% | 68,372 | 68,372 | - | 100.00% |
| 5320 AMORTIZACION DE LA DEUDA | 11,238 | - 50,984 | - 62,222 | 122.04% | 59,492 | 54,751 | - 4,741 | -8.66% |
| 5591 ADEUDOS DE EJERCICIOS ANTERIORES | - 136 | 37,032 | 37,168 | 100.00% | 38,576 | 37,032 | - 1,544 | 100.00% |
| AMORTICACION DE LA DEUDA | \$ 28,445 | \$ 140,228 | \$ 111,783 | 79.72% | \$ 231,937 | \$ 245,963 | \$ 14,026 | 5.70% |
| TOTAL | \$ 464,792 | \$ 905,942 | \$ 441,150 | 48.70% | \$ 1,544,086 | \$ 1,777,384 | \$ 233,298 | 13.13% |



Informe de Subsidios, Disminuciones y Condonaciones
Cuarto Trimestre
(Miles de Pesos)

| Concepto | Importe | Número de contribuyentes beneficiados. |
|------------------|------------------|---|
| Impuestos | 538 | 514 |
| Derechos | 151 | 57 |
| Productos | 202 | 13 |
| Aprovechamientos | 19,655 | 4,213 |
| Total | \$ 20,547 | 4,797 |



Estados Financieros

Ley General de Contabilidad Gubernamental

Enero – Diciembre 2013



Estado de Situación Financiera al 31 Diciembre de 2013

| ACTIVO | <u>Miles de pesos</u> | PASIVO | <u>Miles de pesos</u> |
|-----------------------------|-------------------------|--------------------------------------|-------------------------|
| <i>ACTIVO CIRCULANTE</i> | 398,931 | <i>PASIVO CIRCULANTE</i> | 196,413 |
| <i>ACTIVO NO CIRCULANTE</i> | 1,252,561 | <i>PASIVO NO CIRCULANTE</i> | 500,994 |
| | | <i>HACIENDA PÚBLICA / PATRIMONIO</i> | 954,085 |
| Total de Activos | <u>1,651,492</u> | Total de Pasivo y Hacienda | <u>1,651,492</u> |



Estado de Situación Financiera al 31 Diciembre de 2013

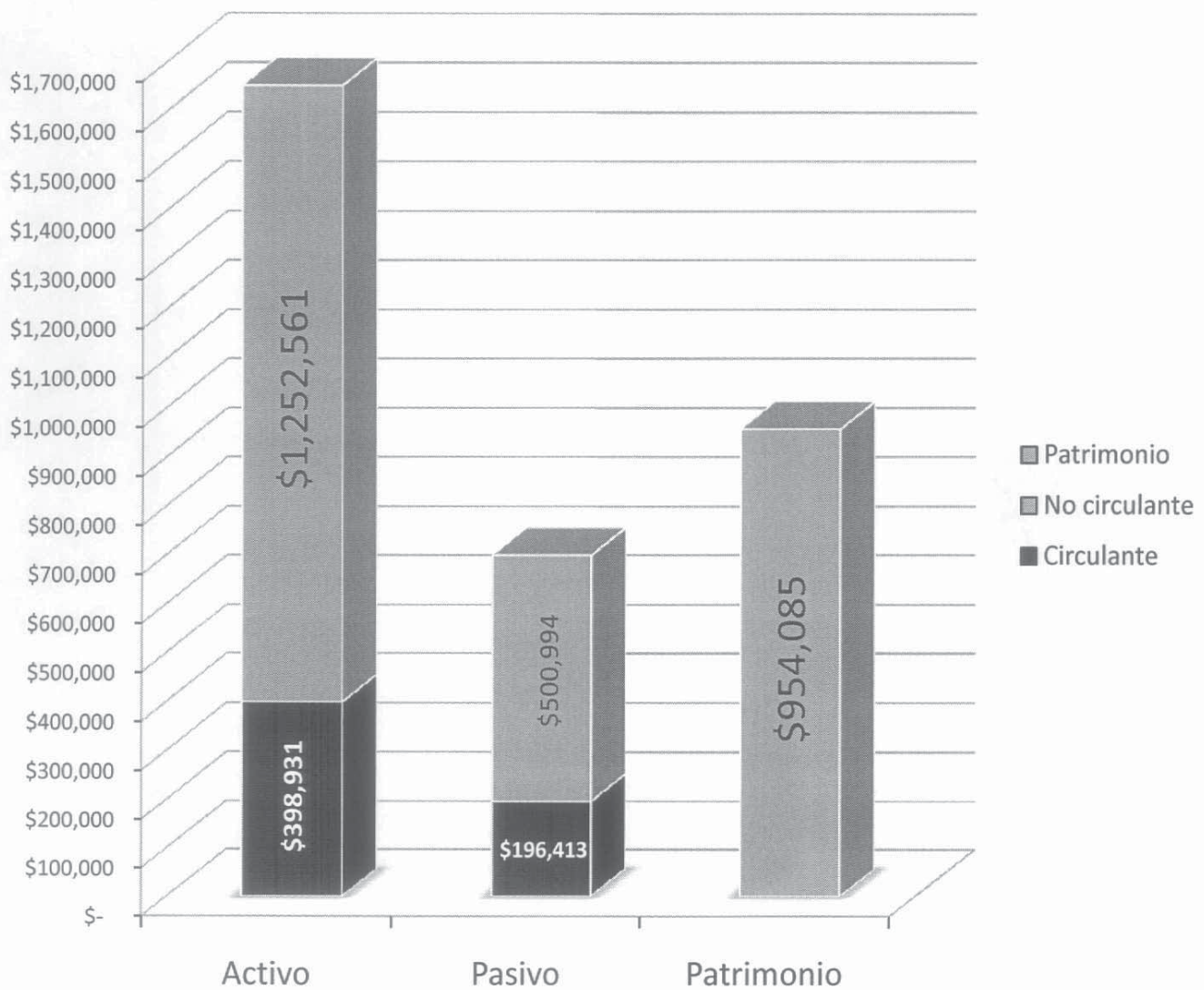
| ACTIVO | | Miles de pesos | PASIVO | | Miles de pesos |
|---|--|------------------|--|--|------------------|
| ACTIVO CIRCULANTE | | | PASIVO CIRCULANTE | | |
| Efectivo y Equivalentes de Efectivo | | 225,086 | Cuentas Por Pagar a Corto Plazo | | 117,687 |
| Derechos a recibir efectivo o equivalentes | | 124,578 | Porción a Corto Plazo de la Deuda Pública a Largo Plazo | | 73,307 |
| Bienes o Servicios a Recibir | | 49,268 | Pasivos Diferidos a Corto Plazo | | 1,263 |
| Total de Activo Circulante | | 398,931 | Fondos y Bienes de Terceros en Garantía y/o | | 4,156 |
| | | | Total de Pasivo Circulante | | 196,413 |
| ACTIVO NO CIRCULANTE | | | PASIVO NO CIRCULANTE | | |
| Bienes Inmuebles, Infraestructura y Construcciones en Proceso | | 1,146,786 | Deuda Pública a Largo Plazo | | 500,994 |
| Bienes Muebles | | | Total de Pasivo No Circulante | | 500,994 |
| 1241 Mobiliario y Equipo de Administración | | 32,992 | | | |
| 1242 Mobiliario y Equipo Educativo y Recreativo | | 31,453 | Total de Pasivo | | 697,406 |
| 1243 Equipo e Instrumental Médico y de Laboratorio | | 1,233 | | | |
| 1244 Equipo de Transporte | | 76,478 | | | |
| 1245 Equipo de Defensa y Seguridad | | 6,084 | | | |
| 1246 Maquinaria, Otros Equipos y Herramientas | | 39,728 | | | |
| 1263 Depreciación Acumulada de Bienes Muebles | | 156,337 | | | |
| Activos Intangibles | | | HACIENDA PÚBLICA / PATRIMONIO | | |
| 1251 Software | | 1,390 | Hacienda Pública/Patrimonio Contribuido | | |
| 1254 Licencias | | 366 | Hacienda Pública/Patrimonio Generado | | |
| 1265 Amortización Acumulada de Activos Intangibles | | 1,552 | 3210 Resultado del Ejercicio Ahorro / Desahorro | | 465,169 |
| Activos Diferidos | | | 3220 Resultado de Ejercicios Anteriores | | 55,908 |
| 1272 Derechos sobre Bienes en Régimen de Arrendamiento Financiero | | 174,698 | 3231 Revalúo de Bienes Inmuebles | | 60,971 |
| | | | 3250 Rectificaciones de Resultado de Ejercicios Anteriores | | 4,825 |
| | | | 3251 Cambios en Políticas Contables | | 376,862 |
| Total de Activo No Circulante | | 1,252,561 | Total Hacienda Pública / Patrimonio | | 954,085 |
| Total de Activos | | 1,651,492 | Total de Pasivo y Hacienda Pública/Patrimonio | | 1,651,492 |

Estado de Situación Financiera.

Refleja la posición financiera del ente público a una fecha determinada; incluye información acumulativa en tres grandes rubros: el activo, el pasivo y patrimonio o hacienda pública; se formula de acuerdo con un formato y un criterio estándar para realizar el comparativo de la información en distintos períodos y con otros entes similares, apoyando la toma de decisiones y las funciones de fiscalización.



Estado de Situación Financiera al 31 Diciembre de 2013





Cuentas por Cobrar ejercicio 2012 y Anteriores.
(Miles de Pesos)

| CONCEPTOS | SALDOS | |
|----------------------------------|-------------------|-------------------|
| | 31-dic-12 | 31-dic-13 |
| IMPUESTOS | \$ 166,279 | \$ 111,766 |
| DERECHOS | \$ 7,993 | \$ 7,039 |
| CONTRIBUCIONES POR NUEVOS FRACC. | \$ 278 | \$ - |
| PRODUCTOS | \$ 2,349 | \$ 2,275 |
| APROVECHAMIENTOS | \$ 48,686 | \$ 40,462 |
| OTROS CONCEPTOS | \$ 459 | \$ 321 |
| TOTAL GENERAL | \$ 226,044 | \$ 161,864 |

Este estado muestra el comportamiento de las CUENTAS POR COBRAR que en base a las reglas de la LGCG no se incluyen en el Estado de Situación Financiera, por tal motivo conforme se recauden se informan en el estado de ingresos.



Estado de Variación de la Hacienda Pública / Patrimonio. (Miles de Pesos)

| Concepto | Hacienda Pública/ Patrimonio Contribuido | Hacienda Pública /Patrimonio Generado de Ejercicios Anteriores | Hacienda Pública /Patrimonio Generado del Ejercicio | Ajustes por Cambios de Valor | Total |
|--|---|--|---|------------------------------|----------------|
| Hacienda Pública/Patrimonio Neto al Final del Ejercicio Anterior 2012 | | 55,908 | | | 55,908 |
| Rectificaciones de Resultados de Ejercicios Anteriores | | | | | - |
| Cambios en Políticas Contables y Cambios por Errores Contables | | 372,037 | | | 372,037 |
| Patrimonio Neto Inicial Ajustado del Ejercicio | | | | | - |
| Actualizaciones y donaciones de capital | | | | | - |
| Actualizaciones de la Hacienda Pública/Patrimonio | | | | | - |
| Variaciones de la Hacienda Pública/ Patrimonio Neto del Ejercicio | | | | | - |
| Ganancia/Pérdida por Revaluos | | | 60,971 | | 60,971 |
| Reservas | | | | | - |
| Resultados del Ejercicio: Ahorro/Desahorro | | | 465,169 | | 465,169 |
| Otras Variaciones de la Hacienda pública/ Patrimonio Neto | | | | | - |
| Hacienda Pública/Patrimonio Neto al Final del Ejercicio 2013 | - | 427,945 | 526,140 | - | 954,085 |

Estado de Variaciones en la Hacienda Pública/Patrimonio:

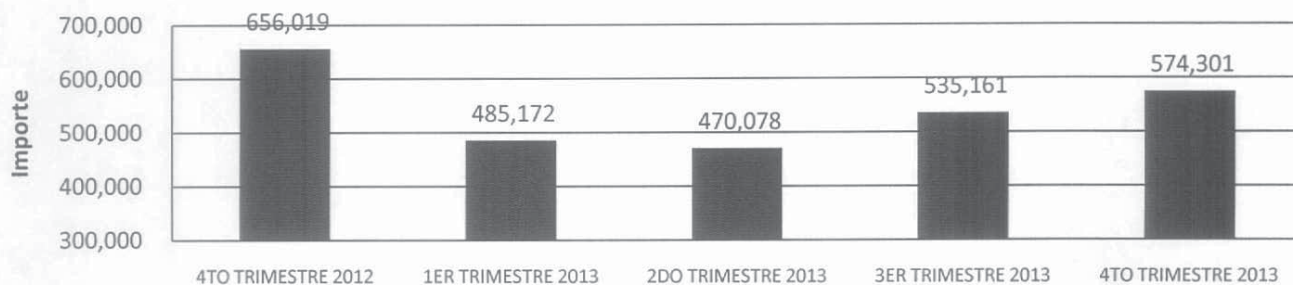
Muestra las variaciones en los rubros de patrimonio contribuido o ganado del ente público y revela de forma general los movimientos de la Hacienda Pública/Patrimonio



Estado Analítico de la Deuda Pública Bancaria y APP
(Miles de Pesos)

| DENOMINACIÓN DE LAS DEUDAS | DESTINO | INSTITUCIÓN O PAÍS ACREEDOR | Saldos al 31 de diciembre de 2012 | MOVIMIENTOS | | | | Saldos al 30 de septiembre de 2013 | |
|---|---|--------------------------------|---|--|---------------|--|---------------------------------|---|---|
| | | | | Operación del endeudamiento del Periodo | | Endeudamiento o Neto del Periodo | Depuración o Conciliación | | Variación del endeudamiento o del periodo |
| Amortización Bruta | Colocación Bruta | | | | | | | | |
| DEUDA PÚBLICA | | | | | | | | | |
| LARGO PLAZO: | | | | | | | | | |
| DEUDA PÚBLICA INTERIOR | | | | | | | | | |
| Instituciones de Crédito: | | | | | | | | | |
| | OBRA PÚBLICA PRODUCTIVA | BANORTE | 94,176 | 19,060 | | | | 75,116 | |
| | OBRA PÚBLICA PRODUCTIVA | HSBC | 80,815 | 16,733 | | | | 64,082 | |
| | PAGO ANTICIPADO DE DEUDA PÚBLICA Y OBRA PÚBLICA PRODUCTIVA | BANOBRAS 10071 | 174,961 | 19,649 | | | | 155,312 | |
| | OBRA PÚBLICA PRODUCTIVA | BANOBRAS 10726 | 50,146 | 5,278 | | | | 44,867 | |
| | ESTIMULO POR CAMBIO EN PLAN DE PENSIONES INDEMNIZACION PARQUIMETROS | BANREGIO | 100,000 | 69,251 | | | | 30,749 | |
| | | BANREGIO 2013 | | | 52,151 | | | 52,151 | |
| Títulos y Valores: | | | | | | | | | |
| Arrendamiento Financieros: | SISTEMA DE VIDEOCAMARAS DE VIGILANCIA | TICSA | 155,921 | 3,898 | | | | 152,023 | |
| DEUDA PÚBLICA EXTERIOR | | | | | | | | | |
| Organismos Financieros Internacionales: | | | | | | | | | |
| Deuda Bilateral: | | | | | | | | | |
| Títulos y Valores: | | | | | | | | | |
| Arrendamientos Financieros: | | | | | | | | | |
| SUBTOTAL A LARGO PLAZO | | | | | | | | | |
| OTROS PASIVOS | | | | | | | | | |
| TOTAL DEUDA Y OTROS PASIVOS | | | 656,019 | 133,869 | 52,151 | - | - | - | 574,301 |

Saldos de la deuda pública



Este estado muestra el comportamiento de los PASIVOS DE LARGO PLAZO que tiene comprometido el ente publico.



Informe de Deuda Pública 2012 y 2013
(Pesos)

| Concepto | Registrada (1, 2,3) a DICIEMBRE del 2012 | Registrada (1, 2,3) a DICIEMBRE del 2013 | Variación |
|---|---|---|----------------|
| Proveedores y Contratistas | | | |
| TOTAL | \$ 123,621,215 | \$ 58,264,124 | -52.87% |
| | | | |
| Institución y Tipo de Crédito: | Saldo a DICIEMBRE 2012 | Saldo a DICIEMBRE 2013 | Variación |
| <u>HSBC (471000402)</u> CRÉDITO Contratado en año 2007 a Tasa de TIE+ 1.29 pts | \$ 80,815,219 | \$ 64,082,430 | -20.70% |
| <u>BANORTE (2428819)</u> CRÉDITO Contratado en año 2007 a Tasa de TIE+ 1.29 pts | \$ 94,175,888 | \$ 75,115,635 | -20.24% |
| BANOBRAS (10071) CRÉDITO Contratado en año 2011 a Tasa de TIE+ 1.19 pts | \$ 174,960,971 | \$ 155,312,205 | -11.23% |
| BANOBRAS (10726) CRÉDITO Contratado en año 2012 a Tasa de TIE+ 1.32 pts | \$ 50,145,662 | \$ 44,867,171 | -10.53% |
| BANREGIO (62321) CRÉDITO Contratado en año 2012 a Tasa de TIE+ 3.00 pts | \$ 100,000,000 | \$ 30,749,390 | -69.25% |
| BANREGIO CRÉDITO Contratado en año 2013 | \$ - | \$ 52,151,489 | 100.00% |
| SUMA | \$ 500,097,740 | \$ 422,278,321 | -15.56% |



Estado de Actividades Cuarto Trimestre 2013

(Miles de Pesos)

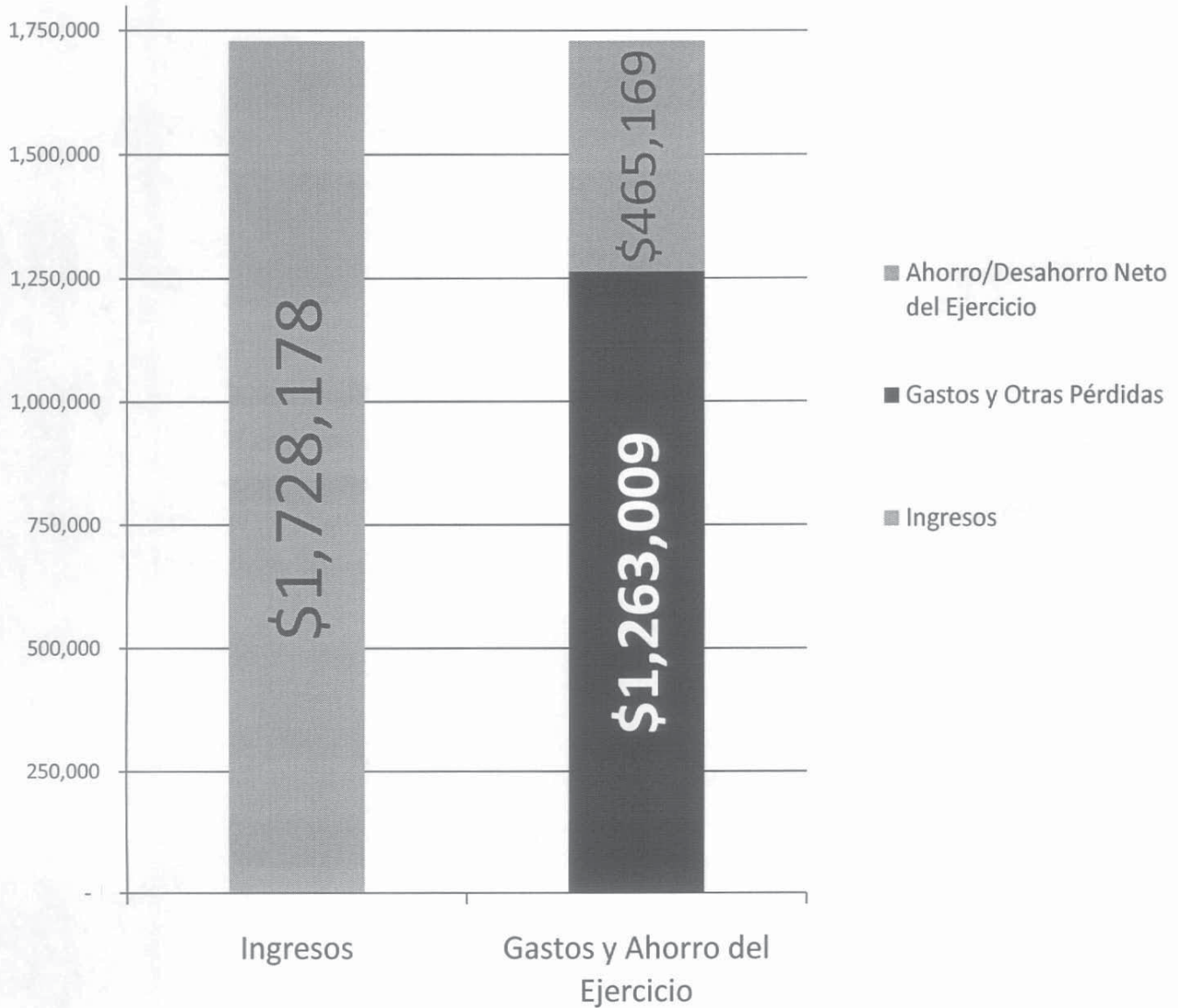
| 04 | INGRESOS Y OTROS BENEFICIOS | 1er trimestre | 2do trimestre | 3er trimestre | 4to trimestre | Acumulado |
|---|--|----------------|----------------|----------------|-----------------|------------------|
| 41 | Impuestos: | | | | | |
| 4111 | Impuestos sobre los Ingresos | 1,212 | 156 | 126 | 220 | 1,714 |
| 4112 | Impuestos sobre el Patrimonio | 402,206 | 137,599 | 101,452 | 130,459 | 771,716 |
| 4117 | Accesorios de impuestos | 1,095 | 1,176 | 1,557 | 1,607 | 5,435 |
| 0414 | Derechos | 14,339 | 16,406 | 11,578 | 22,033 | 64,356 |
| 0415 | Productos de Tipo Corriente | 5,610 | 6,573 | 6,793 | 4,912 | 23,887 |
| 0416 | Aprovechamientos de Tipo Corriente | 28,044 | 20,222 | 29,935 | 28,036 | 106,237 |
| 42 | Participaciones y Aportaciones | | | | | |
| 4211 | Participaciones | 105,822 | 101,199 | 105,107 | 94,345 | 406,473 |
| 4212 | Aportaciones | 17,610 | 112,310 | 155,471 | 56,576 | 341,967 |
| 43 | Otros Ingresos y Beneficios | 156 | 1,462 | 1,656 | 3,118 | 6,393 |
| Total Ingresos | | 576,093 | 397,102 | 413,676 | 341,307 | 1,728,178 |
| 05 | GASTOS Y OTROS PERDIDAS | | | | | |
| 51 | Gastos de Funcionamiento | | | | | |
| 0511 | Servicios Personales | 169,532 | 150,262 | 186,953 | 203,554 | 710,302 |
| 0512 | Materiales y Suministros | 11,649 | 16,950 | 17,059 | 23,222 | 68,880 |
| 0513 | Servicios Generales | 29,907 | 56,603 | 47,314 | 130,292 | 264,116 |
| 52 | Transferencias, Asignaciones, Subsidios y otras Ayudas | | | | | |
| 0524 | Ayudas Sociales | 2,156 | 3,681 | 2,869 | 4,448 | 13,154 |
| 53 | Participaciones y Aportaciones | | | | | |
| 0533 | Convenios | 14,418 | 9,318 | 7,170 | 4,291 | 35,198 |
| 54 | Intereses, Comisiones y Otros Gastos de la Deuda Pública | 13,156 | 12,497 | 11,190 | 11,251 | 48,094 |
| 55 | Otros Gastos y Pérdidas Extraordinarias | | | | | |
| 5515 | Estimaciones, Depreciaciones, Deterioros, Obsolescencias, Amortizaciones y Provisiones | 5,035 | 5,075 | 4,963 | 19,991 | 35,064 |
| 5591 | Otros Gastos | 36,740 | 1,911 | 1,051 | 655 | 40,357 |
| 56 | Inversión Pública | | | | | |
| 0561 | Inversión Pública No Capitalizable | | | 47,844 | - | 47,844 |
| Total de Gastos y Otras Pérdidas | | 282,594 | 256,298 | 326,413 | 397,704 | 1,263,009 |
| 3210 | Ahorro/Desahorro Neto del Ejercicio | 293,499 | 140,804 | 87,263 | - 56,397 | 465,169 |

Estado de Actividades.

Este tipo de estado muestra el resultado de las operaciones de ingresos y gastos de un ente durante un periodo determinado. Los ingresos están clasificados de acuerdo con los criterios del clasificador por rubros de ingresos armonizado, los objetos del gasto con el clasificador por objeto de gasto armonizado y el resultado final muestra el ahorro o desahorro del ejercicio.



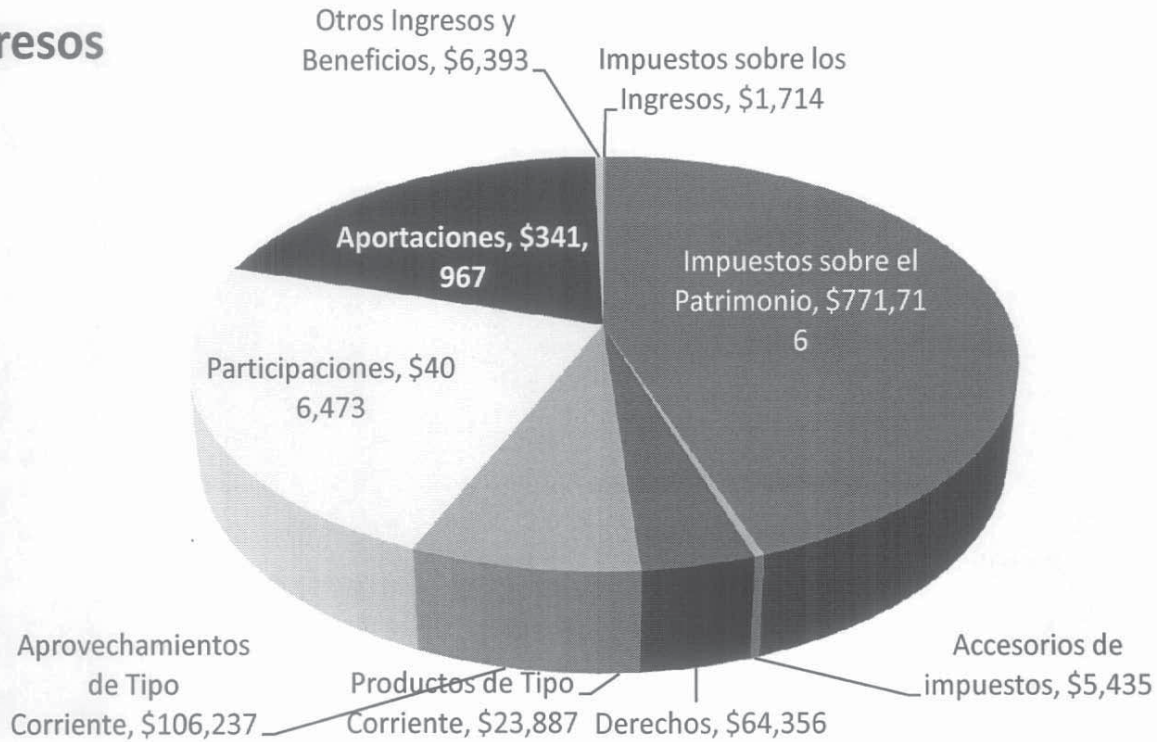
Grafica de Estado de Actividades Acumulado 2013



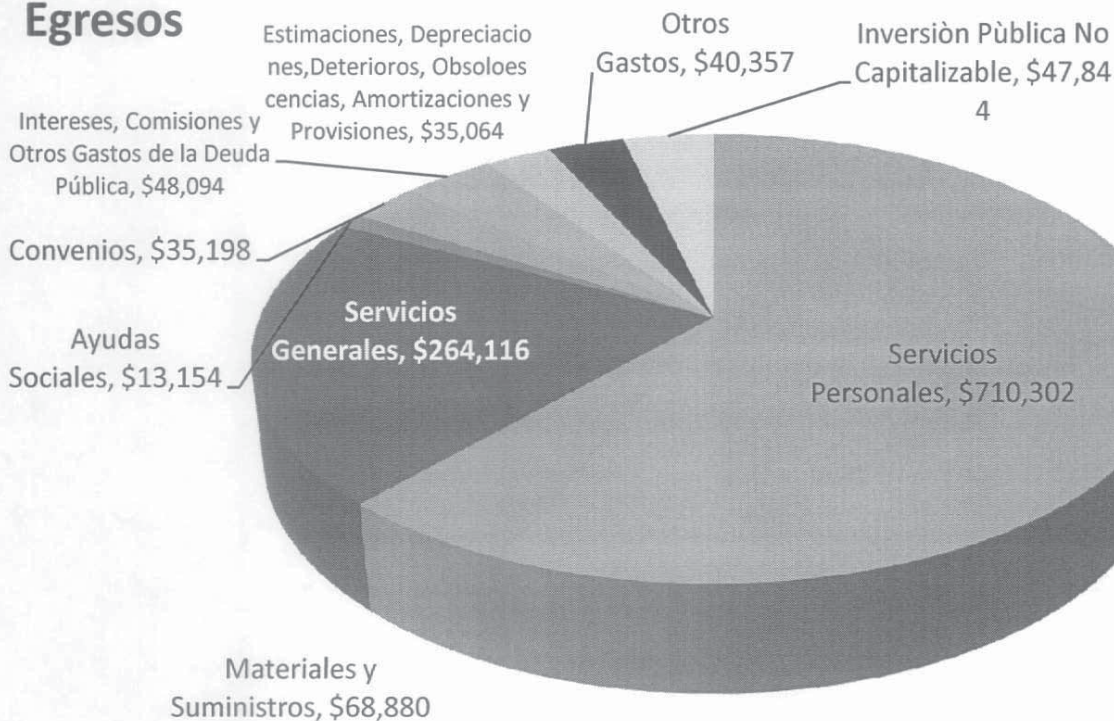


Grafica de Estado de Actividades del Cuarto Trimestre

Ingresos



Egresos



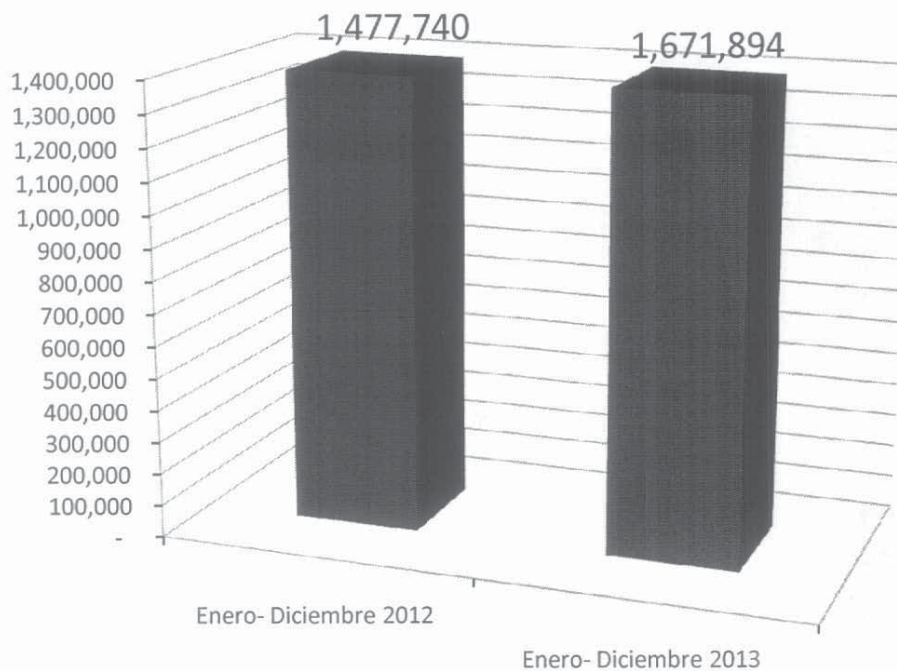


Estado de Analítico de Ingresos Presupuestario

(Miles de Pesos)

| Fuente de Ingresos | Ley de Ingresos Estimado | Modificado | Devengado | Recaudado | Avances de Recaudación (Recaudación/Estimación) |
|---|--------------------------|------------------|----------------|------------------|---|
| I. IMPUESTOS | 609,596 | 560,646 | 88,619 | 690,247 | 123.12% |
| II. CONTRIBUCIONES DE MEJORA | | | | | |
| III. DERECHOS | 65,241 | 40,633 | 1,790 | 62,566 | 153.98% |
| IV. CONTRIBUCIONES NO COMPRENDIDAS EN LAS FRACCIONES ANTERIORES, CAUSADAS EN EJERCICIOS FISCALES ANTERIORES | | | | | |
| V. PRODUCTOS | 20,841 | 21,978 | 25 | 23,862 | 108.57% |
| VI. APROVECHAMIENTOS | 60,849 | 68,503 | 18,002 | 94,628 | 138.14% |
| VII. INGRESOS POR VENTA DE BIENES Y SERVICIOS | | | | | |
| VIII. PARTICIPACIONES Y APORTACIONES | 386,354 | 379,940 | | 748,439 | 196.99% |
| IX. TRANSFERENCIAS, SUBSIDIOS Y OTRAS AYUDAS | | | | | |
| X. INGRESOS DERIVADOS DE FINANCIAM | 57,144 | 52,151 | | 52,151 | 100.00% |
| | 1,200,024 | 1,123,852 | 108,435 | 1,671,894 | |

Ingresos Netos Recaudados





Estado de Analítico de Ingresos Presupuestario

(Miles de Pesos)

| ESTADO DE ANALÍTICO DE INGRESOS POR FUENTE DE CONTRIBUCION | | | | | |
|---|------------------|----------------|----------------|----------------|------------------------|
| TRIBUTARIOS | Estimación Anual | Modificado | Devengado | Recaudado | Avances de Recaudación |
| IMPUESTOS SOBRE LOS INGRESOS | 860 | 736 | | 1,704 | 231.53% |
| IMPUESTOS SOBRE EL PATRIMONIO | 604,933 | 555,135 | 88,619 | 683,098 | 123.05% |
| IMPUESTOS SOBRE LA PRODUCCIÓN, EL CONSUMO Y LAS TRANSACCIONES | | | | | |
| IMPUESTOS AL COMERCIO EXTERIOR | | | | | |
| IMPUESTOS SOBRE NOMINAS Y ASIMILABLES | | | | | |
| IMPUESTOS ECOLÓGICOS | | | | | |
| ACCESORIOS | 3,803 | 4,776 | | 5,435 | 113.81% |
| OTROS IMPUESTOS | | | | | |
| SUB TOTAL TRIBUTARIOS | 609,596 | 560,646 | 88,619 | 690,237 | |
| NO TRIBUTARIOS | | | | | |
| I. DERECHOS | 65,241 | 40,633 | 1,790 | 62,566 | 153.98% |
| II. PRODUCTOS | 20,841 | 21,978 | 25 | 23,862 | 108.57% |
| III. APROVECHAMIENTOS | 60,849 | 68,503 | 18,002 | 94,628 | 138.14% |
| IV. CONTRIBUCIONES DE MEJORAS | | | | | |
| SUB TOTAL NO TRIBUTARIOS | 146,930 | 131,114 | 19,817 | 181,056 | |
| TOTALES | 756,526 | 691,761 | 108,435 | 871,293 | |

Estado Analítico de Ingresos

Comparación del total de ingresos estimados y los realmente obtenidos durante un ejercicio, conforme a su clasificación en la Ley de Ingresos y al Clasificador por Rubros de Ingresos.



SECRETARÍA DE FINANZAS Y
TESORERÍA
GOBIERNO MUNICIPAL 2012-2015



Estado de Cambios de la Situación Financiera.
(Miles de Pesos)

| | 2013 |
|---|-----------|
| Flujo de Efectivo de las Actividades de Operación | |
| Origen | |
| Impuestos | 778,865 |
| Derechos | 64,356 |
| Productos de Tipo Corriente | 23,887 |
| Aprovechamientos de Tipo Corriente | 106,237 |
| Participaciones y Aportaciones | |
| Participaciones | 406,473 |
| Aportaciones | 341,967 |
| Otros Ingresos y Beneficios | 6,393 |
| Aplicación | |
| Servicios Personales | 710,302 |
| Materiales y Suministros | 68,880 |
| Servicios Generales | 264,116 |
| Transferencias, Asignaciones y Subsidios y Otras Ayudas | - |
| Ayudas Sociales | 13,154 |
| Participaciones y Aportaciones | |
| Convenios | 35,198 |
| Flujos Netos de Efectivo por Actividades de Operación | 636,528 |
| Flujos de Efectivo de las Actividades de Inversión | |
| Origen | |
| Contribuciones de Capital | |
| Ventas de Activo Fijo | |
| Otros | |
| Aplicación | |
| Bienes Inmuebles y Muebles | - 47,032 |
| Construcciones en Proceso (Obra Pública) | - 185,188 |
| Otros | - 4,825 |
| Flujos Netos de Efectivo por Actividades de Inversión | - 237,045 |
| Flujo de Efectivo de las Actividades de Financiamiento | |
| Origen | |
| Endeudamiento Neto | |
| Interno | |
| Externo | |
| Incremento de Otros Pasivos | 76,697 |
| Disminución de Activos Financieros | 388 |
| Aplicación | |
| Incremento de Activos Financieros | - 157,445 |
| Servicios de la Deuda | - 86,669 |
| Interno | - 86,669 |
| Externo | |
| Disminución de otros Pasivos | - 81,718 |
| Flujos Neto de Efectivo por Actividades de Financiamiento | - 248,746 |
| Incremento/Disminución Neta en el Efectivo y Equivalente al Efectivo | 150,737 |
| Efectivo y Equivalentes al Efectivo al Inicio del Ejercicio | 74,349 |
| Efectivo y Equivalentes al Efectivo al Final del Ejercicio | 225,086 |

Estado de Flujos de Efectivo

Este estado se formulará en términos del flujo de efectivo del ente y revela el origen y aplicación de los recursos divididos en operación, financiamiento e inversión del ente público. Como resultado de lo anterior, se conocerá el desempeño general de las administraciones públicas en cuanto al uso de sus recursos.



Información detallada de los Estados Financieros



**SECRETARIA DE FINANZAS Y
TESORERÍA
GOBIERNO MUNICIPAL 2012-2015
Estado Analítico del Activo
(Miles de Pesos)**



| Cuenta Contable | | Saldo Inicial (SI) 1 | Cargos del Período 2 | Abonos del Período 3 | Saldo Final (SF) 4(1+2-3) | Flujo del Período (SI-SF) (1-4) |
|-----------------|--|----------------------------|----------------------------|----------------------------|---------------------------------|--|
| 1 | ACTIVO | | | | | |
| 11 | ACTIVO CIRCULANTE | 90,879 | 7,137,233 | 6,829,181 | 398,931 | 308,052 |
| 111 | Efectivo y Equivalentes | 74,349 | 6,692,925 | 6,542,188 | 225,086 | 150,737 |
| 1111 | Efectivo | 479 | 586 | 447 | 618 | 139 |
| 1112 | Bancos/Tesorería | - 7,958 | 5,165,557 | 5,105,244 | 52,354 | 60,313 |
| 1113 | Bancos/Dependencias y Otros | | | | | - |
| 1114 | Inversiones Temporales (Hasta 3 meses) | 75,134 | 1,526,584 | 1,435,692 | 166,026 | 90,891 |
| 1115 | Fondos con Afectación Específica | | | | | - |
| 1116 | Depósitos de Fondos de Terceros en Garantía y/o Administración | 6,693 | 199 | 804 | 6,088 | - 606 |
| 1119 | Otros Efectivos y Equivalentes | | | | | - |
| 112 | Derechos a Recibir Efectivo o Equivalentes | 16,530 | 345,119 | 237,072 | 124,578 | 108,047 |
| 1121 | Inversiones Financieras de Corto Plazo | | | | | - |
| 1122 | Cuentas por Cobrar a Corto Plazo | - | 198,282 | 107,868 | 90,414 | 90,414 |
| 1123 | Deudores Diversos por Cobrar a Corto Plazo | 16,520 | 117,349 | 121,519 | 12,349 | - 4,170 |
| 1124 | Ingresos por Recuperar a Corto Plazo | - | 23,692 | 5,671 | 18,021 | 18,021 |
| 1125 | Deudores por Anticipos de la Tesorería a Corto Plazo | | | | | - |
| 1126 | Préstamos Otorgados a Corto Plazo | | | | | - |
| 1129 | Otros Derechos a Recibir Efectivo o Equivalentes a Corto Plazo | 11 | 5,796 | 2,014 | 3,793 | 3,782 |
| 113 | Derechos a Recibir Bienes o Servicios | - | 99,189 | 49,921 | 49,268 | 49,268 |
| 1131 | Anticipo a Proveedores por Adquisición de Bienes y Prestación de Servicios a Corto Plazo | | | | | - |
| 1132 | Anticipo a Proveedores por Adquisición de Bienes Inmuebles y Muebles a Corto plazo | | | | | - |
| 1133 | Anticipo a Proveedores por Adquisición de Bienes Intangibles a Corto Plazo | | | | | - |
| 1134 | Anticipo a Contratistas por Obras Públicas a Corto Plazo | - | 99,189 | 49,921 | 49,268 | 49,268 |
| 1139 | Otros Derechos a Recibir Bienes o Servicios a Corto Plazo | | | | | - |

Este estado muestra el comportamiento de los fondos, valores, derechos y bienes identificados y cuantificados en términos monetarios de que dispone el ente público para el desarrollo de sus actividades, su saldo al inicio del ejercicio, incrementos, decrementos y su saldo final.



SECRETARÍA DE FINANZAS Y
TESORERÍA
GOBIERNO MUNICIPAL 2012-2015



Estado Analítico del Activo
(Miles de Pesos)

| Cuenta Contable | Saldo Inicial (SI) 1 | Cargos del Período 2 | Abonos del Período 3 | Saldo Final (SF) 4(1+2-3) | Flujo del Período (SI-SF) (1-4) | |
|-----------------|--|-------------------------|-------------------------|------------------------------|------------------------------------|------------------|
| 12 | ACTIVO NO CIRCULANTE | 1,137,555 | 577,553 | 462,547 | 1,252,561 | 115,006 |
| 123 | Bienes Inmuebles, Infraestructura y Construcciones en Proceso | 902,454 | 374,348 | 130,015 | 1,146,786 | 244,333 |
| 1231 | Terrenos | 740,668 | 12,999 | - | 753,666 | 12,999 |
| 1232 | Viviendas | | | | | - |
| 1233 | Edificios no Residenciales | 161,786 | 93,989 | - | 255,776 | 93,989 |
| 1234 | Infraestructura | | | | | - |
| 1235 | Construcciones en Proceso en Bienes de Dominio Público | - | 267,359 | 130,015 | 137,344 | 137,344 |
| 1236 | Construcciones en Proceso en Bienes Propios | | | | | - |
| 1239 | Otros Bienes Inmuebles | | | | | - |
| 124 | Bienes Muebles | 355,036 | 20,188 | 187,256 | 187,968 | - 167,068 |
| 1241 | Mobiliario y Equipo de Administración | 31,581 | 4,003 | 2,592 | 32,992 | 1,411 |
| 1242 | Mobiliario y Equipo Educativo y Recreativo | 30,705 | 1,252 | 504 | 31,453 | 748 |
| 1243 | Equipo e Instrumental Médico y de Laboratorio | 1,184 | 75 | 26 | 1,233 | 50 |
| 1244 | Equipo de Transporte | 73,060 | 9,045 | 5,627 | 76,478 | 3,418 |
| 1245 | Equipo de Defensa y Seguridad | 4,834 | 1,250 | - | 6,084 | 1,250 |
| 1246 | Maquinaria, Otros Equipos y Herramientas | 213,672 | 4,564 | 178,508 | 39,728 | - 173,944 |
| 1247 | Colecciones, Obras de Arte y Objetos Valiosos | | | | | - |
| 1248 | Activos Biológicos | | | | | - |
| 125 | Activos Intangibles | 2,048 | 209 | 501 | 1,756 | - 292 |
| 1251 | Software | 1,406 | - | 16 | 1,390 | - 16 |
| 1252 | Patentes, Marcas y Derechos | | | | | - |
| 1253 | Concesiones y Franquicias | | | | | - |
| 1254 | Licencias | 642 | 209 | 485 | 366 | - 276 |
| 1259 | Otros Activos Intangibles | | | | | - |
| 126 | Depreciaciones, Deterioro y Amortizaciones Acumuladas de Bienes | - 121,982 | 7,119 | 143,783 | - 258,647 | - 136,664 |
| 1261 | Depreciación Acumulada de Bienes Inmuebles | | - | 100,758 | - 100,758 | - 100,758 |
| 1262 | Depreciación Acumulada de Infraestructura | | | | | - |
| 1263 | Depreciación Acumulada de Bienes Muebles | - 119,935 | 6,623 | 43,025 | - 156,337 | - 36,403 |
| 1264 | Deterioro Acumulado de Activos Biológicos | | | | | - |
| 1265 | Amortización Acumulada de Activos Intangibles | - 2,048 | 496 | - | - 1,552 | 496 |
| 127 | Activos Diferidos | - | 175,689 | 991 | 174,698 | 174,698 |
| 1271 | Estudios, Formulación y Evaluación de Proyectos | | | | | - |
| 1272 | Derechos Sobre Bienes en Régimen de Arrendamiento Financiero | - | 175,689 | 991 | 174,698 | 174,698 |
| 1273 | Gastos Pagados por Adelantado a Largo Plazo | | | | | - |
| 1274 | Anticipos a Largo Plazo | | | | | - |
| 1275 | Beneficios al Retiro de Empleados Pagados por Adelantado | | | | | - |
| 1279 | Otros Activos Diferidos | | | | | - |
| Total | 1,228,434 | 7,714,786 | 7,291,728 | 1,651,492 | 423,058 | |

Estado Analítico del Activo

Muestra el comportamiento de los fondos, valores, derechos y bienes identificados y cuantificados en términos monetarios de que dispone el ente público para el desarrollo de sus actividades, su saldo al inicio del ejercicio, incrementos, decrementos y su saldo final.



**Estado Analítico del Pasivo y Patrimonio
(Miles de Pesos)**

| Cuenta Contable | | Saldo Inicial (SI) 1 | Cargos del Período 2 | Abonos del Período 3 | Saldo Final (SF) 4 (1+3-2) | Flujo del Período (SI-SF) (1-4) |
|-----------------|---|----------------------------|----------------------------|----------------------------|----------------------------------|--|
| 02 | PASIVO | -690,990 | 3,661,370 | 3,667,787 | -697,406 | -6,417 |
| 21 | PASIVO CIRCULANTE | -34,971 | 3,443,893 | 3,605,335 | -196,413 | -161,442 |
| 0211 | Cuentas por Pagar a Corto Plazo | -34,802 | 3,282,792 | 3,365,677 | -117,687 | -82,884 |
| 2112 | Proveedores por Pagar a Corto Plazo | 0 | 2,713,592 | 2,759,508 | -45,916 | -45,916 |
| 2113 | Contratistas por Obras P-blicas por Pagar a Corto Plazo | 0 | 326,139 | 327,583 | -1,444 | -1,444 |
| 2117 | Retenciones y Contribuciones por Pagar a Corto Plazo | -12,818 | 103,696 | 103,121 | -12,244 | 574 |
| 2119 | Otras Cuentas por Pagar a Corto Plazo | -21,984 | 139,366 | 175,465 | -58,083 | -36,098 |
| 0213 | Porción a Corto Plazo de la Deuda P-blica a Largo Plazo | 0 | 157,742 | 231,049 | -73,307 | -73,307 |
| 2131 | Porción a Corto Plazo de la Deuda P-blica Interna | 0 | 149,386 | 218,210 | -68,824 | -68,824 |
| 2133 | Porción a Corto Plazo de Arrendamiento Financiero | 0 | 8,356 | 12,839 | -4,483 | -4,483 |
| 0215 | Pasivos Diferidos a Corto Plazo | 0 | 3,095 | 4,358 | -1,263 | -1,263 |
| 2159 | Otros Pasivos Diferidos a Corto Plazo | 0 | 3,095 | 4,358 | -1,263 | -1,263 |
| 0216 | Fondos y Bienes de Terceros en Garantía y/o Administración a Corto Plazo | -169 | 264 | 4,251 | -4,156 | -3,987 |
| 2161 | Fondos en Garantía a Corto Plazo | -169 | 264 | 4,251 | -4,156 | -3,987 |
| 22 | PASIVO NO CIRCULANTE | -656,019 | 217,477 | 62,452 | -500,994 | 155,025 |
| 0223 | Deuda Publica a Largo Plazo | -656,019 | 217,477 | 62,452 | -500,994 | 155,025 |
| 2233 | Prestamos de la Deuda Publica Interna por Pagar a Largo Plazo | -500,098 | 209,018 | 62,375 | -353,454 | 146,643 |
| 2235 | Arrendamiento Financiero por Pagar a Largo Plazo | -155,921 | 8,459 | 77 | -147,539 | 8,382 |
| 03 | HACIENDA PUBLICA/ PATRIMONIO | -537,444 | 128,498 | 545,139 | -954,085 | -416,641 |
| 32 | HACIENDA PUBLICA /PATRIMONIO GENERADO | -537,444 | 128,498 | 545,139 | -954,085 | -416,641 |
| 0322 | Resultados de Ejercicios Anteriores | -55,908 | 0 | 465,169 | -521,077 | -465,169 |
| 3220 | Resultados de Ejercicios Anteriores | -55,908 | 0 | 0 | -55,908 | 0 |
| | Resultados del Ejercicio: Ahorro/Desahorro | | | 465,169 | -465,169 | -465,169 |
| 0323 | Revalúos | 0 | 0 | 60,971 | -60,971 | -60,971 |
| 3231 | Revalúo de Bienes Inmuebles | 0 | 0 | 60,971 | -60,971 | -60,971 |
| 0325 | Rectificaciones de Resultados de Ejercicios Anteriores | -481,536 | 128,498 | 18,998 | -372,037 | 109,499 |
| 3250 | Rectificaciones de Resultados de Ejercicios Anteriores | 0 | 5,569 | 745 | 4,825 | 4,825 |
| 3251 | Cambios en Políticas Contables | -481,536 | 122,928 | 18,253 | -376,862 | 104,675 |
| | | -1,228,434 | 3,789,868 | 4,212,926 | -1,651,492 | -423,058 |

Este estado muestra el comportamiento de los pasivos circulantes, no circulantes de corto y largo plazo que tiene comprometido el ente público. Así mismo muestra los movimientos de la hacienda pública-patrimonio que se efectuaron durante el trimestre.



SECRETARÍA DE FINANZAS Y
TESORERÍA
GOBIERNO MUNICIPAL 2012-2015



SALDOS DE CUENTAS POR COBRAR DEL EJERCICIO 2012 Y ANTERIORES
(Miles de Pesos)

| CONCEPTOS | SALDOS | |
|--|---------------------|---------------------|
| | 31-dic-12 | 31-dic-13 |
| I- IMPUESTOS | | |
| CONVENIOS IMPUESTO PREDIAL | \$ 90 | \$ 90 |
| REZAGO DE PREDIAL | \$ 164,611 | \$ 110,382 |
| CONVENIOS DE I.S.A.I. | \$ 1,561 | \$ 1,277 |
| CONVENIOS DE MOD. CATASTRAL | \$ 17 | \$ 17 |
| | \$ 166,279 | \$ 111,766 |
| II- DERECHOS | | |
| CONV. REC. DE BASURA | \$ 2 | \$ 2 |
| CONVENIOS INTERC.VIAL V. MONTAÑA | \$ 72 | \$ 72 |
| CONVENIOS REFRENDO DE NEGOCIOS | \$ 61 | \$ 61 |
| REVALIDACION DE ANUENCIA | \$ 966 | \$ 575 |
| PERMISO DE NO ESTACIONARSE | \$ 1,523 | \$ 1,230 |
| LIMPIA Y RECOLECCIÓN DE DESECHOS | \$ 5,173 | \$ 4,925 |
| OCUPACIÓN DE LA VIA PUBLICA | \$ 191 | \$ 169 |
| ELECT. COL SAN FRANCISCO | \$ 5 | \$ 5 |
| | \$ 7,993 | \$ 7,039 |
| III- CONTRIBUCIONES POR NUEVOS FRACC. | | |
| CONVENIOS CESION AL MUNICIPIO 17 Y 7% | \$ 278 | \$ - |
| | \$ 278 | \$ - |
| IV- PRODUCTOS | | |
| CONV. VENTA DE TERRENOS MUNICIPALES | \$ 1,254 | \$ 1,186 |
| CONV. VENTA TERRENOS CANTERAS | \$ 707 | \$ 701 |
| DOC. VENTA LOTES CEMENTERIOS | \$ 2 | \$ 2 |
| CONVENIO RENTA DE LOTES DE CEMENTERIO | \$ 2 | \$ 2 |
| PROGRAMA APOCO | \$ 349 | \$ 349 |
| DOC. VTA. TERRENO PRIV. HIDALGO | \$ 36 | \$ 36 |
| | \$ 2,349 | \$ 2,275 |
| V- APROVECHAMIENTOS | | |
| CONV. POR MULTAS FALTA PERMISO DE CONST. | \$ 36 | \$ 36 |
| CONV. MULTAS DE COMERCIO | \$ - | \$ - |
| CONV. MULTAS DE TRANSITO | \$ - | \$ - |
| MULTAS DE TRANSITO | \$ 38,414 | \$ 30,189 |
| MULTAS DE COMERCIO | \$ 10,236 | \$ 10,236 |
| | \$ 48,686 | \$ 40,462 |
| OTROS CONCEPTOS | | |
| DIVERSOS APROVECHAMIENTOS | \$ 4 | \$ 4 |
| CAPILLAS DE VELACION | \$ CUENTA CANCELADA | \$ CUENTA CANCELADA |
| CONV. CHEQUE DEVUELTO | \$ - | \$ - |
| CHEQUES DEVUELTOS | \$ 379 | \$ 254 |
| CONV. INDEMNIZACION DE DAÑOS AL MUNICIPIO | \$ - | \$ - |
| INDEMNIZACIÓN DE CHEQUES DEV. | \$ 76 | \$ 63 |
| | \$ 459 | \$ 321 |
| TOTAL GENERAL | \$ 226,044 | \$ 161,864 |



Estado de Actividades Detallado

(Miles de Pesos)

| INGRESOS | | INCURRIDO 4TO TRIM. | INCURRIDO ACUMULADO |
|-----------------|--|----------------------------|----------------------------|
| 41 | INGRESOS DE GESTION | | |
| 0411 | Impuestos | | |
| 4111 | Impuestos Sobre los Ingresos | 220 | 1,714 |
| 4112 | Impuestos Sobre el Patrimonio | 130,459 | 771,716 |
| 4117 | Accesorios de Impuestos | 1,607 | 5,435 |
| | TOTAL \$ | 132,287 | \$ 778,865 |
| 0414 | Derechos | | |
| 4143 | Derechos por Prestacion de Servicios | 2,012 | 15,831 |
| 4144 | Accesorios de Derechos | 220 | 535 |
| 4149 | Otros Derechos | 19,801 | 47,990 |
| | TOTAL \$ | 22,033 | \$ 64,356 |
| 0415 | Productos de Tipo Corriente | | |
| 4151 | Productos Derivados del Uso y Aprovechamiento de Bienes no Sujetos a Régimen de | 3,649 | 19,129 |
| 4159 | Otros Productos que Generan Ingresos Corrientes | 1,263 | 4,759 |
| | TOTAL \$ | 4,912 | \$ 23,887 |
| 0416 | Aprovechamientos de Tipo Corriente | | |
| 4162 | Multas | 13,167 | 44,909 |
| 4163 | Indemnizaciones | 771 | 2,232 |
| 4169 | Otros Aprovechamientos | 14,098 | 59,096 |
| | TOTAL \$ | 28,036 | \$ 106,237 |
| 42 | PARTICIPACIONES, APORTACIONES, TRANSFERENCIAS, ASIGNACIONES, SUBSIDIOS Y OTRAS APORTACIONES | | |
| 0421 | Participaciones y Aportaciones | | |
| 4211 | Participaciones | 94,345 | 406,473 |
| 4212 | Aportaciones | 56,576 | 341,967 |
| | TOTAL \$ | 150,921 | \$ 748,439 |
| 43 | OTROS INGRESOS Y BENEFICIOS | | |
| 0431 | Ingresos Financieros | | |
| 4319 | Otros Ingresos Financieros | 3,118 | - |
| | TOTAL \$ | 3,118 | \$ - |
| 43 | OTROS INGRESOS Y BENEFICIOS | | |
| 0439 | Otros Ingresos y Beneficios Varios | | |
| 4399 | Otros Ingresos y Beneficios Varios | - | 6,393 |
| | TOTAL \$ | - | \$ 6,393 |
| | TOTAL DE INGRESOS | 341,306 | 1,728,178 |

Nota: Incluye ingresos devengados



Estado de Actividades Detallado
(Miles de Pesos)

| EGRESOS | | INCURRIDO 4TO TRIM. | INCURRIDO ACUMULADO |
|----------------|---|----------------------------|----------------------------|
| 51 | GASTOS DE FUNCIONAMIENTO | | |
| 0511 | Servicios Personales | | |
| 5111 | Remuneraciones al Personal de Caracter Permanente | 71,010 | 272,612 |
| 5112 | Remuneraciones al Personal de Caracter Transitorio | 8,266 | 36,481 |
| 5113 | Remuneraciones Adicionales y Especiales | 40,010 | 114,128 |
| 5114 | Seguridad Social | 24,080 | 72,282 |
| 5115 | Otras Prestaciones Sociales y Economicas | 59,025 | 205,773 |
| 5116 | Pago de Estimulos a Servidores Publicos | 1,163 | 9,026 |
| | TOTAL | \$ 203,554 | \$ 710,302 |
| 0512 | Materiales y Suministros | | |
| 5121 | Materiales de Administracion, Emision de Documentos y Articulos Oficiales | 2,014 | 5,221 |
| 5122 | Alimentos y Utensilios | 1,803 | 4,771 |
| 5124 | Materiales y Articulos de Construccion y de Reparacion | 4,444 | 14,217 |
| 5125 | Productos Quimicos, Farmaceuticos y de Laboratorio | 270 | 763 |
| 5126 | Combustibles, Lubricantes y Aditivos | 8,441 | 26,966 |
| 5127 | Vestuario, Blancos, Prendas de Proteccion y Articulos Deportivos | 3,315 | 8,452 |
| 5128 | Materiales y Suministros para Seguridad | - | 129 |
| 5129 | Herramientas, Refacciones y Accesorios Menores | 2,935 | 8,360 |
| | TOTAL | \$ 23,222 | \$ 68,880 |
| 0513 | Servicios Generales | | |
| 5131 | Servicios Basicos | 18,611 | 66,893 |
| 5132 | Servicios de Arrendamiento | 4,325 | 14,015 |
| 5133 | Servicios Profesionales, Cientificos y Tecnicos y Otros Servicios | 5,617 | 13,913 |
| 5134 | Servicios Financieros, Bancarios y Comerciales | 4,067 | 10,579 |
| 5135 | Servicios de Instalacion, Reparacion, Mantenimiento y Conservacion | 17,629 | 44,394 |
| 5136 | Servicios de Comunicacion Social y Publicidad | 4,797 | 8,959 |
| 5137 | Servicios de Traslado y Viaticos | 269 | 867 |
| 5138 | Servicios Oficiales | 1,914 | 7,887 |
| 5139 | Otros Servicios Generales | 73,062 | 96,608 |
| | TOTAL | \$ 130,292 | \$ 264,116 |



Estado de Actividades Detallado
(Miles de Pesos)

| EGRESOS | | INCURRIDO 4TO TRIM. | INCURRIDO ACUMULADO |
|----------------|---|----------------------------|----------------------------|
| 52 | TRANSFERENCIAS, ASIGNACIONES, SUBSIDIOS Y OTRAS AYUDAS | | |
| 0524 | Ayudas Sociales | | |
| 5241 | Ayudas Sociales a Personas | 1,485 | 5,089 |
| 5242 | Becas | 292 | 1,561 |
| 5243 | Ayudas Sociales a Instituciones | 2,671 | 6,505 |
| 5244 | Ayudas Sociales por Desastres Naturales y Otros Siniestros | - | - |
| | TOTAL | \$ 4,448 | \$ 13,154 |
| 53 | PARTICIPACIONES Y APORTACIONES | | |
| 0533 | Convenios | | |
| 5332 | Convenios de Descentralizacion y Otros | 4,291 | 35,198 |
| | TOTAL | \$ 4,291 | \$ 35,198 |
| 54 | INTERESES, COMISIONES Y OTROS GASTOS DE LA DEUDA PUBLICA | | |
| 0541 | Intereses de la Deuda Publica | | |
| 5411 | Intereses de la Deuda Publica Interna | 10,645 | 47,461 |
| | TOTAL | \$ 10,645 | \$ 47,461 |
| 0542 | Comisiones de la Deuda Publica | | |
| 5421 | Comisiones de la Deuda Publica Interna | 606 | 633 |
| | TOTAL | \$ 606 | \$ 633 |
| 55 | OTROS GASTOS Y PERDIDAS EXTRAORDINARIAS | | |
| | Estimaciones, Depreciaciones, Deterioros, Obsolescencia y Amortizaciones | | |
| 0551 | | | |
| 5515 | Depreciacion de Bienes Muebles | 19,991 | 35,064 |
| | TOTAL | \$ 19,991 | \$ 35,064 |
| 0559 | Otros Gastos | | |
| 5591 | Gastos de Ejercicios Anteriores | - | 38,575 |
| 5599 | Otros Gastos Varios | 790 | 1,781 |
| | TOTAL | \$ 655 | \$ 40,357 |
| 56 | INVERSION PUBLICA | | |
| 0561 | Inversion publica no capitalizable | | |
| 5611 | Construccion en Bien No Capitalizable | - | 47,844 |
| | TOTAL | \$ - | \$ 47,844 |
| | TOTAL DE GASTOS Y OTRAS PERDIDAS | \$ 397,704 | \$ 1,263,009 |



**Informe de Ingresos RECAUDADOS vs
Presupuesto Autorizado
(MILES DE PESOS)**

| | INCURRIDO 4TO TRIM. | PRESUP. 4TO TRIM. | VARIACION | % | INCURRIDO ACUMULADO | PRESUP. ACUMULADO | VARIACION | % |
|---------------------------------------|------------------------|----------------------|-------------------|-----------------|------------------------|----------------------|-------------------|----------------|
| IMPUESTOS | | | | | | | | |
| ADQUISICION DE INMUEBLES PREDIAL | \$ 76,702 | \$ 34,183 | \$ 42,519 | 124.39% | \$ 257,686 | \$ 174,208 | \$ 83,478 | 47.92% |
| DIVERSIONES Y ESPECTACULOS PUBL | 187 | 139 | 48 | 34.74% | 1,657 | 700 | 956 | 136.50% |
| JUEGOS PERMITIDOS | 23 | 35 | - 12 | 100.00% | 47 | 35 | 12 | 100.00% |
| TOTAL | \$ 109,035 | \$ 58,337 | \$ 50,698 | 86.90% | \$ 684,802 | \$ 555,870 | \$ 128,931 | 23.19% |
| DERECHOS | | | | | | | | |
| COOP. PARA OBRAS PUBLICAS | \$ - | \$ 4 | -\$ 4 | -100.00% | \$ 121 | \$ 51 | \$ 70 | 137.22% |
| CONSTRUCCION Y URBANIZACION | 5,243 | 4,972 | 271 | 5.44% | 16,903 | 13,904 | 2,999 | 21.57% |
| INSCRIPCIONES Y REFRENDOS | 875 | 445 | 430 | 96.75% | 4,551 | 4,243 | 308 | 7.26% |
| REVISION, INSPECCION Y SERV. | 1,472 | 949 | 523 | 55.10% | 8,212 | 4,803 | 3,410 | 70.99% |
| DERECHOS DIVERSOS | 3,708 | 4,942 | - 1,234 | -24.98% | 19,326 | 13,921 | 5,405 | 38.82% |
| TOTAL | \$ 11,298 | \$ 11,312 | -\$ 14 | -0.12% | \$ 49,114 | \$ 36,922 | \$ 12,192 | 33.02% |
| CONTRIBUCIONES POR NUEVOS FRAC | | | | | | | | |
| CONTRIB. PREVISTAS LOTAH Y DU | \$ 10,831 | \$ 736 | \$ 10,095 | 1372.50% | \$ 13,031 | \$ 3,278 | \$ 9,753 | 297.55% |
| TOTAL | \$ 10,831 | \$ 736 | \$ 10,095 | 1372.50% | \$ 13,031 | \$ 3,278 | \$ 9,753 | 297.55% |
| PRODUCTOS | | | | | | | | |
| ARREN. EXPLOTACION BIENES MPAL | \$ 1,662 | \$ 1,642 | \$ 20 | 1.20% | \$ 8,639 | \$ 8,102 | \$ 537 | 6.62% |
| VENTA DE BIENES MUNICIPALES | 24 | 861 | - 837 | -97.18% | 761 | 2,413 | - 1,651 | -68.45% |
| RENDIMIENTOS BANCARIOS | 1,964 | 843 | 1,121 | 133.05% | 9,704 | 6,102 | 3,602 | 59.02% |
| DIVERSOS PRODUCTOS | 1,263 | 1,375 | - 112 | -8.16% | 4,668 | 5,361 | - 693 | -12.93% |
| TOTAL | \$ 4,912 | \$ 4,721 | \$ 191 | 4.05% | \$ 23,772 | \$ 21,978 | \$ 1,794 | 8.16% |
| APROVECHAMIENTOS | | | | | | | | |
| MULTAS, REC. SANC. Y GTS. EJEC | \$ 8,037 | \$ 14,104 | -\$ 6,066 | -43.01% | \$ 32,770 | \$ 34,550 | -\$ 1,780 | -5.15% |
| DONATIVOS | 7,516 | - | 7,516 | 100.00% | 19,662 | - | 19,662 | 100.00% |
| APROVECHAMIENTOS DIVERSOS | 3,182 | 2,734 | 448 | 16.38% | 13,601 | 10,489 | 3,112 | 29.66% |
| TOTAL | \$ 18,736 | \$ 16,838 | \$ 1,898 | 11.27% | \$ 66,033 | \$ 45,039 | \$ 20,994 | 46.61% |
| PARTICIPACIONES | | | | | | | | |
| PARTICIPACIONES RAMO 28 | 94,345 | 82,416 | 11,929 | | 406,473 | 301,008 | 105,464 | 35.04% |
| APORTACIONES ESTATALES | 32,968 | 5,100 | 27,868 | 546.44% | 51,606 | 16,919 | 34,687 | 205.02% |
| APORTACIONES FEDERALES | 8,198 | - | 8,198 | #¡DIV/0! | 225,622 | - | 225,622 | 100.00% |
| TOTAL | \$ 135,512 | \$ 87,516 | \$ 47,996 | 54.84% | \$ 683,700 | \$ 317,927 | \$ 365,773 | 115.05% |
| FONDO DE APORTACIONES RAMO 33 | | | | | | | | |
| F.A.I.S.M. | \$ 493 | \$ 434 | \$ 59 | 13.57% | \$ 4,931 | \$ 4,614 | \$ 317 | 6.88% |
| FORTAMUNDF | 14,915 | 14,052 | 863 | 6.14% | 59,808 | 57,400 | 2,408 | 4.20% |
| TOTAL | \$ 15,409 | \$ 14,487 | \$ 922 | 6.37% | \$ 64,739 | \$ 62,013 | \$ 2,726 | 4.40% |
| FINANCIAMIENTO | | | | | | | | |
| PRESTAMOS BANCARIOS | 52,151 | 52,151 | - | 0.00% | 52,151 | 52,151 | - | 0.00% |
| TOTAL | \$ 52,151 | \$ 52,151 | \$ - | 0.00% | \$ 52,151 | \$ 52,151 | \$ - | 0.00% |
| FIDEVALLE | | | | | | | | |
| IMPUESTOS (MEJORIA ESPECIFICA) | 10 | - | 10 | 100.00% | 10 | - | 10 | 100.00% |
| TOTAL | \$ 10 | \$ - | \$ 10 | 100.00% | \$ 10 | \$ - | \$ 10 | 100.00% |
| OTROS INGRESOS | | | | | | | | |
| INGRESOS DIVERSOS | \$ 7,323 | \$ 7,368 | -\$ 44 | -0.60% | \$ 34,542 | \$ 28,673 | \$ 5,869 | 20.47% |
| TOTAL | \$ 7,323 | \$ 7,368 | -\$ 44 | -0.60% | \$ 34,542 | \$ 28,673 | \$ 5,869 | 20.47% |
| TOTAL GENERAL | \$ 365,218 | \$ 253,466 | \$ 111,752 | 44.09% | \$ 1,671,894 | \$ 1,123,852 | \$ 548,041 | 48.76% |



Informe de Subsidios, Disminuciones y Condonaciones
Cuarto Trimestre
(Miles de Pesos)

| CONCEPTO | Impor | Número de contribuyentes beneficiados. |
|--|---------------|--|
| IMPUESTOS | | |
| Impuesto sobre adquisición de inmuebles | 269 | 42 |
| Impuesto Predial | 131 | 393 |
| Rezago del Impuesto Predial | 25 | 64 |
| Diversiones y Espectáculos Públicos | 113 | 15 |
| Total de Impuestos: | 538 | 514 |
| DERECHOS | | |
| Aprobación Planos y Permisos Construcción | 12 | 24 |
| Licencia de Anuncios | 2 | 1 |
| Refrendo de Alcoholes | 5 | 1 |
| Limpia y recolección de desechos | 26 | 18 |
| Ocupación de la Vía Pública | 22 | 1 |
| Vigilancia Policiaca | 71 | 4 |
| Espectaculos y Eventos Publicos y Privados | 2 | 2 |
| Permiso de no estacionarse | 12 | 6 |
| Señalamiento para no estacionarse | 0 | |
| Total de Derechos: | 151 | 57 |
| PRODUCTOS | | |
| Renta de Auditorio | 196 | 8 |
| Renta Lote de Panteon Municipal | 5 | 3 |
| Inhumaciones y Exhumaciones | 1 | 2 |
| Total de Productos: | 202 | 13 |
| APROVECHAMIENTOS | | |
| Multas de tránsito | 71 | 73 |
| Multas por Faltar Permiso de Construcción | 8,645 | 183 |
| Multas de Comercio y Similares | 50 | 4 |
| Sanción Licencia de Anuncios | 22 | 2 |
| Multa por Derribo de Arbolado | 24 | 1 |
| Multas | 13 | 1 |
| Multas por sanciones del Impuesto Predial | 3,308 | 124 |
| Multas de Predial Modernización Catastral | 255 | 113 |
| Recargos Impuesto Sobre Adquisición de Inmuebles | 2,751 | 45 |
| Recargos Predial | 4,210 | 3,489 |
| Recargos por Modernización Catastral | 0 | 1 |
| Recargos Limpia y Recoleccion Desechos | 10 | 20 |
| Recargos Inscripción y Refrendos | 21 | 27 |
| Recargo de Documentos | 15 | 13 |
| Recargos | 56 | 55 |
| Gastos de ejecución Impuesto Predial | 70 | 28 |
| Gastos de ejecución Incripción y Refrendo | 24 | 19 |
| Gastos de Ejecución | 22 | 4 |
| Intereses por financiamiento | 3 | 2 |
| Indemnización por cheque devuelto (20%) | 84 | 9 |
| Total de aprovechamientos: | 19,655 | 4,213 |
| Sumas totales: | 20,547 | 4,797 |



SECRETARÍA DE FINANZAS Y
TESORERÍA
GOBIERNO MUNICIPAL 2012-2015



Gracias por su Atención.



***Reportes emitidos
por el Sistema de
Contabilidad del
Municipio
SIMUN***



***Informe del
Plan de Cuentas al
31 de Diciembre de
2013***

Municipio de San Pedro Garza García, N. L.

Plan de Cuentas del trimestre 4 del 2013

Rangos: PC Genero: 01 a 05

Fecha: martes, 28 de enero de 2014, 03:58:12 p.m.



Página: 1

| | Saldo Anterior | Movimientos del trimestre | | Saldo Actual |
|-------------|--|---------------------------|-------------------------|-------------------------|
| | | Cargos | Creditos | |
| 01 | ACTIVO | | | |
| 11 | ACTIVO CIRCULANTE | | | |
| 0111 | Efectivo y Equivalentes | | | |
| 1111 | Efectivo | 518,153.58 | 212,900.00 | 113,073.87 |
| 1112 | Bancos/Tesorería | 60,041,797.07 | 1,140,595,698.16 | 1,148,283,155.23 |
| 1114 | Inversiones Temporales (Hasta 3 meses) | 217,799,139.62 | 282,952,010.53 | 334,725,464.80 |
| 1116 | Depósitos de Fondos de Terceros en Garantía y/o Administración | 6,833,316.48 | | 745,760.51 |
| | SubSubtotal | 285,192,406.75 | 1,423,760,608.69 | 1,483,867,454.41 |
| 0112 | Derechos a Recibir Efectivo o Equivalentes | | | |
| 1122 | Cuentas por Cobrar a Corto Plazo | 67,253,677.13 | 76,031,674.09 | 52,871,454.21 |
| 1123 | Deudores Diversos por Cobrar a Corto Plazo | 17,740,925.18 | 23,317,146.02 | 28,708,874.39 |
| 1124 | Ingresos por Recuperar a Corto Plazo | 12,941,410.78 | 6,798,514.42 | 1,718,482.87 |
| 1129 | Otros Derechos a Recibir Efectivo o Equivalentes a Corto Plazo | 4,021,323.18 | 553,116.14 | 781,361.57 |
| | SubSubtotal | 101,957,336.27 | 106,700,450.67 | 84,080,182.84 |
| 0113 | Derechos a Recibir Bienes o Servicios | | | |
| 1134 | Anticipo a Contratistas por Obras Públicas a Corto Plazo | 38,789,521.38 | 25,176,389.77 | 14,698,051.75 |
| | SubSubtotal | 38,789,521.38 | 25,176,389.77 | 14,698,051.75 |
| | Subtotal | 425,939,264.40 | 1,555,637,449.13 | 1,582,645,689.00 |
| 12 | ACTIVO NO CIRCULANTE | | | |
| 0123 | Bienes Inmuebles, Infraestructura y Construcciones en Proceso | | | |
| 1231 | Terrenos | 749,032,718.94 | 4,693,600.06 | 753,666,319.00 |
| 1233 | Edificios no Habitacionales | 199,437,801.35 | 56,337,709.00 | 255,775,510.35 |
| 1235 | Construcciones en Proceso en Bienes de Dominio Público | 75,988,954.01 | 68,503,200.74 | 137,344,386.73 |
| 1236 | Construcciones en Proceso en Bienes Propios | | | |
| | SubSubtotal | 1,024,459,474.30 | 129,474,509.80 | 1,146,786,216.08 |
| 0124 | Bienes Muebles | | | |
| 1241 | Mobiliario y Equipo de Administración | 34,160,597.05 | 1,004,801.41 | 32,991,503.35 |
| 1242 | Mobiliario y Equipo Educativo y Recreativo | 30,913,318.16 | 972,424.02 | 432,489.24 |
| 1243 | Equipo e Instrumental Médico y de Laboratorio | 1,257,022.80 | 690.00 | 24,518.34 |
| 1244 | Equipo de Transporte | 73,759,493.19 | 8,345,672.29 | 5,627,095.50 |
| 1245 | Equipo de Defensa y Seguridad | 6,083,599.20 | | 6,083,599.20 |

Municipio de San Pedro Garza García, N. L.

Plan de Cuentas del trimestre 4 del 2013

Rangos: PC General: 01 a 05

Fecha: martes, 28 de enero de 2014, 03:58:12 p.m.

Página: 2

| | | Saldo Anterior | Movimientos del trimestre | | Saldo Actual |
|-------------|---|-------------------------|---------------------------|-------------------------|-------------------------|
| | | | Cargos | Creditos | |
| 01 | ACTIVO | | | | |
| 12 | ACTIVO NO CIRCULANTE | | | | |
| 0124 | Bienes Muebles | | | | |
| 1246 | Maquinaria, Otros Equipos y Herramientas | 39,916,715.39 | 1,893,080.38 | 2,081,523.10 | 39,728,272.67 |
| | SubSubtotal | 188,090,745.79 | 12,216,668.10 | 10,339,521.29 | 187,967,992.60 |
| 0125 | Activos Intangibles | | | | |
| 1251 | Software | 1,406,038.74 | | 16,445.00 | 1,389,593.74 |
| 1254 | Licencias | 845,656.84 | | 479,553.00 | 366,103.84 |
| | SubSubtotal | 2,251,695.58 | | 495,998.00 | 1,755,697.58 |
| 0126 | Depreciación, Deterioro y Amortización Acumulada de Bienes | | | | |
| 1261 | Depreciación Acumulada de Bienes Inmuebles | | | 100,757,555.59 | -100,757,555.59 |
| 1263 | Depreciación Acumulada de Bienes Muebles | -135,007,516.55 | 6,622,512.80 | 27,952,302.19 | -156,337,305.94 |
| 1265 | Amortización Acumulada de Activos Intangibles | -2,047,797.74 | 495,998.00 | | -1,551,799.74 |
| | SubSubtotal | -137,055,314.29 | 7,118,510.80 | 128,709,857.78 | -258,646,561.27 |
| 0127 | Activos Diferidos | | | | |
| 1272 | Derechos Sobre Bienes en Régimen de Arrendamiento Financiero | 174,697,618.00 | | | 174,697,618.00 |
| | SubSubtotal | 174,697,618.00 | | | 174,697,618.00 |
| | Subtotal | 1,250,444,219.38 | 148,809,688.70 | 148,993,145.09 | 1,252,560,762.99 |
| 02 | PASIVO | | | | |
| 21 | PASIVO CIRCULANTE | | | | |
| 0211 | Cuentas por Pagar a Corto Plazo | | | | |
| 2112 | Proveedores por Pagar a Corto Plazo | -27,309,745.27 | 436,949,099.56 | 455,555,555.48 | -45,916,201.19 |
| 2113 | Contratistas por Obras Públicas por Pagar a Corto Plazo | -7,446,013.82 | 87,092,828.98 | 81,090,840.41 | -1,444,024.55 |
| 2117 | Retenciones y Contribuciones por Pagar a Corto Plazo | -5,947,094.07 | 15,430,263.89 | 21,726,816.91 | -12,243,647.09 |
| 2119 | Otras Cuentas por Pagar a Corto Plazo | -32,559,029.46 | 39,087,849.44 | 64,591,513.40 | -59,082,693.42 |
| | SubSubtotal | -73,261,882.62 | 578,540,042.87 | 622,964,726.20 | -117,686,565.55 |
| 0213 | Porción a Corto Plazo de la Deuda Pública a Largo Plazo | | | | |
| | Total | 1,676,383,483.78 | 1,704,447,137.83 | 1,729,338,834.09 | 1,651,491,787.52 |

Municipio de San Pedro Garza García, N. L.

Plan de Cuentas del trimestre 4 del 2013

Rangos: PC Genero: 01 a 05

Fecha: martes, 28 de enero de 2014, 03:58:12 p.m.



Página: 3

| | | Saldo Anterior | Movimientos del trimestre | | Saldo Actual |
|-------------|---|------------------------|---------------------------|-----------------------|------------------------|
| | | | Cargos | Creditos | |
| 02 | PASIVO | | | | |
| 21 | PASIVO CIRCULANTE | | | | |
| 0213 | Porción a Corto Plazo de la Deuda Pública a Largo Plazo | | | | |
| 2131 | Porción a Corto Plazo de la Deuda Publica Interna | -67,656,300.21 | 16,755,059.20 | 17,922,786.96 | -68,824,027.97 |
| 2133 | Porción a Corto Plazo de Arrendamiento Financiero | -4,331,279.30 | 1,026,527.99 | 1,178,665.00 | -4,483,416.31 |
| | SubSubtotal | -71,987,579.51 | 17,781,587.19 | 19,101,451.96 | -73,307,444.28 |
| 0215 | Pasivos Diferidos a Corto Plazo | | | | |
| 2159 | Otros Pasivos Diferidos a Corto Plazo | -1,262,503.28 | | | -1,262,503.28 |
| | SubSubtotal | -1,262,503.28 | | | -1,262,503.28 |
| 0216 | Fondos y Bienes de Terceros en Garantía y/o Administración a Corto Plazo | | | | |
| 2161 | Fondos en Garantía a Corto Plazo | -3,953,221.35 | 41,211.05 | 244,244.49 | -4,156,254.79 |
| | SubSubtotal | -3,953,221.35 | 41,211.05 | 244,244.49 | -4,156,254.79 |
| | Subtotal | -150,465,186.76 | 596,362,841.11 | 642,310,422.65 | -196,412,768.30 |
| 22 | PASIVO NO CIRCULANTE | | | | |
| 0223 | Deuda Pública a Largo Plazo | | | | |
| 2233 | Préstamos de la Deuda Publica Interna por Pagar a Largo Plazo | -318,786,313.88 | 17,922,786.96 | 52,590,766.00 | -253,454,292.92 |
| 2235 | Arrendamiento Financiero por Pagar a Largo Plazo | -148,718,093.00 | 1,178,665.00 | | -147,539,428.00 |
| | SubSubtotal | -467,504,406.88 | 19,101,451.96 | 52,590,766.00 | -500,993,720.92 |
| | Subtotal | -467,504,406.88 | 19,101,451.96 | 52,590,766.00 | -500,993,720.92 |
| 03 | HACIENDA PÚBLICA/ PATRIMONIO | | | | |
| 32 | HACIENDA PÚBLICA /PATRIMONIO GENERADO | | | | |
| 0322 | Resultados de Ejercicios Anteriores | | | | |
| 3220 | Resultados de Ejercicios Anteriores | -55,907,882.33 | | | -55,907,882.33 |
| | SubSubtotal | -55,907,882.33 | | | -55,907,882.33 |
| | Total | -617,969,593.64 | 615,464,293.07 | 694,901,188.65 | -697,406,489.22 |
| 0323 | Revalúos | | | | |
| | SubSubtotal | -55,907,882.33 | | | -55,907,882.33 |

Municipio de San Pedro Garza García, N. L.

Plan de Cuentas del trimestre 4 del 2013

Rangos: PC Genero: 01 a 05

Fecha: martes, 28 de enero de 2014, 03:58:12 p.m.

Página: 4



| | | Saldo Anterior | Movimientos del trimestre | Saldo Actual |
|-------------|---|-----------------|---------------------------|-----------------|
| | | | Cargos | Creditos |
| 03 | HACIENDA PÚBLICA/ PATRIMONIO | | | |
| 32 | HACIENDA PÚBLICA /PATRIMONIO GENERADO | | | |
| 0323 | Revalúos | | | |
| 3231 | Revaluo de Bienes Inmuebles | | | |
| | SubSubtotal | | | |
| | | | 60,971,309.06 | -60,971,309.06 |
| | | | 60,971,309.06 | |
| 0325 | Rectificaciones de Resultados de Ejercicios Anteriores | | | |
| 3250 | Rectificaciones de Resultados de Ejercicios Anteriores | 4,612,783.13 | 218,280.39 | 6,518.20 |
| 3251 | Cambios en Políticas Contables | -485,579,680.45 | 108,718,117.47 | -376,861,562.98 |
| | SubSubtotal | | | |
| | | -480,966,897.32 | 108,936,377.86 | 6,518.20 |
| | Subtotal | | | |
| | | -536,874,779.65 | 108,936,377.86 | 60,977,827.26 |
| | Total | | | |
| | | -536,874,779.65 | 108,936,377.86 | 60,977,827.26 |
| 04 | INGRESOS Y OTROS BENEFICIOS | | | |
| 41 | INGRESOS DE GESTIÓN | | | |
| 0411 | Impuestos | | | |
| 4111 | Impuestos Sobre los Ingresos | -1,493,452.08 | 131,293.19 | 351,659.01 |
| 4112 | Impuestos Sobre el Patrimonio | -641,257,100.21 | 43,963,215.59 | 174,422,464.13 |
| 4117 | Accesorios de Impuestos | -3,828,323.27 | 7,031,564.63 | 8,639,511.25 |
| | SubSubtotal | | | |
| | | -645,578,875.56 | 51,126,073.41 | 183,412,534.39 |
| 0414 | Derechos | | | |
| 4143 | Derechos por Prestación de Servicios | -13,818,799.79 | 49,902.75 | 2,061,617.65 |
| 4144 | Accesorios de Derechos | -315,353.51 | 129,101.17 | 348,885.90 |
| 4149 | Otros Derechos | -28,188,991.68 | 165,657.19 | 19,966,663.51 |
| | SubSubtotal | | | |
| | | -42,323,144.98 | 344,661.11 | 22,377,167.06 |
| 0415 | Productos de Tipo Corriente | | | |
| 4151 | Productos Derivados del Uso y Aprovechamiento de Bienes no Sujetos a Régimen de | -15,479,337.17 | 220,157.59 | 3,869,488.40 |
| 4159 | Otros Productos que Generan Ingresos Corrientes | -3,495,972.55 | 3,796.00 | 1,266,403.87 |
| | SubSubtotal | | | |
| | | -18,975,309.72 | 223,953.59 | 5,135,892.27 |
| 0416 | Aprovechamientos de Tipo Corriente | | | |
| | | | | -23,887,248.40 |

Municipio de San Pedro Garza García, N. L.

Plan de Cuentas del trimestre 4 del 2013

Rangos: PC Genero: 01 a 05

Fecha: martes, 28 de enero de 2014, 03:58:12 p.m.

Página: 5

| | Saldo Anterior | Movimientos del trimestre | | Saldo Actual |
|--|--------------------------|---------------------------|-----------------------|--------------------------|
| | | Cargos | Creditos | |
| 04 INGRESOS Y OTROS BENEFICIOS | | | | |
| 41 INGRESOS DE GESTIÓN | | | | |
| 0416 Aprovechamientos de Tipo Corriente | | | | |
| 4162 Multas | -31,741,669.20 | 14,960,389.38 | 28,127,379.34 | -44,908,659.16 |
| 4163 Indemnizaciones | -1,461,235.68 | 186,942.00 | 958,122.70 | -2,232,416.38 |
| 4168 Accesorios de Aprovechamientos | | | | |
| 4169 Otros Aprovechamientos | -44,997,812.29 | 88,759.57 | 14,186,882.28 | -59,095,935.01 |
| SubSubtotal | -78,200,717.17 | 15,236,090.95 | 43,272,384.33 | -106,237,010.55 |
| Subtotal | -786,078,047.43 | 66,930,779.06 | 254,198,078.05 | -973,345,346.42 |
| 42 PARTICIPACIONES, APORTACIONES, TRANSFERENCIAS, ASIGNACIONES, SUBSIDIOS Y OTRAS | | | | |
| 0421 Participaciones y Aportaciones | | | | |
| 4211 Participaciones | -312,127,274.97 | 79,126,118.00 | 173,471,536.00 | -406,472,692.97 |
| 4212 Aportaciones | -285,391,013.73 | 168,798.97 | 56,744,330.23 | -341,966,544.99 |
| SubSubtotal | -597,518,288.70 | 79,294,916.97 | 230,215,866.23 | -748,439,237.96 |
| Subtotal | -597,518,288.70 | 79,294,916.97 | 230,215,866.23 | -748,439,237.96 |
| 43 OTROS INGRESOS Y BENEFICIOS | | | | |
| 0431 Ingresos Financieros | | | | |
| 4319 Otros Ingresos Financieros | | | | |
| SubSubtotal | | | | |
| 0439 Otros Ingresos y Beneficios Varios | | | | |
| 4399 Otros Ingresos y Beneficios Varios | -3,274,678.50 | 636,006.46 | 3,754,414.36 | -6,393,086.40 |
| SubSubtotal | -3,274,678.50 | 636,006.46 | 3,754,414.36 | -6,393,086.40 |
| Subtotal | -3,274,678.50 | 636,006.46 | 3,754,414.36 | -6,393,086.40 |
| Total | -1,386,871,014.63 | 146,861,702.49 | 488,169,358.64 | -1,728,177,670.78 |
| 05 GASTOS Y OTRAS PÉRDIDAS | | | | |

Municipio de San Pedro Garza García, N. L.

Plan de Cuentas del trimestre 4 del 2013

Rangos: PC Genero: 01 a 05

Fecha: martes, 28 de enero de 2014, 03:58:12 p.m.

Página: 6

| | | Saldo Anterior | Movimientos del trimestre | Saldo Actual |
|-------------|---|-----------------------|---------------------------|-------------------------|
| | | | Cargos | Creditos |
| 05 | GASTOS Y OTRAS PÉRDIDAS | | | |
| 51 | GASTOS DE FUNCIONAMIENTO | | | |
| 0511 | Servicios Personales | | | |
| 5111 | Remuneraciones al Personal de Carácter Permanente | 201,602,308.68 | 71,955,764.13 | 945,677.64 |
| 5112 | Remuneraciones al Personal de Carácter Transitorio | 28,215,052.94 | 8,266,074.67 | 272,612,395.17 |
| 5113 | Remuneraciones Adicionales y Especiales | 74,117,838.03 | 40,038,597.61 | 36,481,127.61 |
| 5114 | Seguridad Social | 48,201,777.40 | 28,978,776.87 | 114,128,016.00 |
| 5115 | Otras Prestaciones Sociales y Económicas | 146,748,042.93 | 61,072,362.81 | 72,281,607.09 |
| 5116 | Pago de Estímulos a Servidores Públicos | 7,862,363.52 | 1,164,185.00 | 205,772,790.25 |
| | SubSubtotal | 506,747,383.50 | 211,478,751.09 | 7,921,494.95 |
| 0512 | Materiales y Suministros | | | |
| 5121 | Materiales de Administración, Emisión de Documentos y Artículos Oficiales | 3,207,649.26 | 2,330,285.71 | 316,467.77 |
| 5122 | Alimentos y Utensilios | 2,968,254.23 | 2,118,834.02 | 5,221,467.20 |
| 5124 | Materiales y Artículos de Construcción y de Reparación | 9,773,524.75 | 5,047,315.17 | 4,770,980.97 |
| 5125 | Productos Químicos, Farmacéuticos y de Laboratorio | 492,989.69 | 278,583.96 | 14,217,171.47 |
| 5126 | Combustibles, Lubrificantes y Aditivos | 18,525,428.49 | 9,740,943.10 | 763,142.05 |
| 5127 | Vestuario, Blancos, Prendas de Protección y Artículos Deportivos | 5,136,940.93 | 3,488,948.51 | 26,966,106.42 |
| 5128 | Materiales y Suministros para Seguridad | 129,470.50 | | 8,452,348.28 |
| 5129 | Herramientas, Refracciones y Accesorios Menores | 5,424,179.02 | 3,374,610.01 | 129,470.50 |
| | SubSubtotal | 45,658,436.86 | 26,379,520.48 | 8,359,670.15 |
| 0513 | Servicios Generales | | | |
| 5131 | Servicios Básicos | 46,281,422.78 | 21,763,535.44 | 3,152,067.69 |
| 5132 | Servicios de Arrendamiento | 9,690,366.84 | 5,187,995.62 | 66,892,890.53 |
| 5133 | Servicios Profesionales, Científicos y Técnicos y Otros Servicios | 8,296,071.65 | 6,696,006.95 | 14,015,309.49 |
| 5134 | Servicios Financieros, Bancarios y Comerciales | 6,512,054.77 | 5,598,375.49 | 13,913,230.20 |
| 5135 | Servicios de Instalación, Reparación, Mantenimiento y Conservación | 26,791,868.68 | 19,450,331.97 | 10,579,240.94 |
| 5136 | Servicios de Comunicación Social y Publicidad | 4,162,164.83 | 6,485,627.92 | 1,848,000.34 |
| 5137 | Servicios de Traslado y Viáticos | 597,151.20 | 329,856.45 | 44,394,200.31 |
| 5138 | Servicios Oficiales | 5,973,645.24 | 2,636,362.17 | 8,958,795.23 |
| 5139 | Otros Servicios Generales | 23,545,936.27 | 73,412,082.62 | 8,958,795.23 |
| | SubSubtotal | 133,850,682.26 | 141,560,194.63 | 264,115,559.05 |
| | Subtotal | 686,256,502.62 | 379,415,466.20 | 1,043,297,555.73 |

Municipio de San Pedro Garza García, N. L.

Plan de Cuentas del trimestre 4 del 2013

Rangos: PC Genero: 01 a 05

Fecha: martes, 28 de enero de 2014, 03:58:12 p.m.

Página: 7

| | Saldo Anterior | Movimientos del trimestre | Creditos | Saldo Actual |
|--|----------------------|---------------------------|-------------------|----------------------|
| 05 GASTOS Y OTRAS PÉRDIDAS | | | | |
| 52 TRANSFERENCIAS, ASIGNACIONES, SUBSIDIOS Y OTRAS AYUDAS | | | | |
| 0524 Ayudas Sociales | | | | |
| 5241 Ayudas Sociales a Personas | 3,603,645.84 | 1,721,993.17 | 236,898.77 | 5,088,740.24 |
| 5242 Becas | 1,268,849.72 | 394,828.96 | 102,866.58 | 1,560,612.10 |
| 5243 Ayudas Sociales a Instituciones | 3,833,976.51 | 2,872,707.58 | 201,632.60 | 6,505,051.49 |
| 5244 Ayudas Sociales por Desastres Naturales y Otros Sinlestrados | | | | |
| SubSubtotal | 8,706,472.07 | 4,989,329.71 | 541,397.95 | 13,154,403.83 |
| Subtotal | 8,706,472.07 | 4,989,329.71 | 541,397.95 | 13,154,403.83 |
| 53 PARTICIPACIONES Y APORTACIONES | | | | |
| 0533 Convenios | | | | |
| 5332 Convenios de Descentralización y Otros | 30,906,806.84 | 4,291,029.68 | | 35,197,836.52 |
| SubSubtotal | 30,906,806.84 | 4,291,029.68 | | 35,197,836.52 |
| Subtotal | 30,906,806.84 | 4,291,029.68 | | 35,197,836.52 |
| 54 INTERESES, COMISIONES Y OTROS GASTOS DE LA DEUDA PÚBLICA | | | | |
| 0541 Intereses de la Deuda Pública | | | | |
| 5411 Intereses de la Deuda Pública Interna | 36,815,511.06 | 10,956,500.27 | 311,425.20 | 47,460,586.13 |
| SubSubtotal | 36,815,511.06 | 10,956,500.27 | 311,425.20 | 47,460,586.13 |
| 0542 Comisiones de la Deuda Pública | | | | |
| 5421 Comisiones de la Deuda Pública Interna | 27,510.00 | 605,769.27 | | 633,279.27 |
| SubSubtotal | 27,510.00 | 605,769.27 | | 633,279.27 |
| Subtotal | 36,843,021.06 | 11,562,269.54 | 311,425.20 | 48,093,865.40 |
| 55 OTROS GASTOS Y PÉRDIDAS EXTRAORDINARIAS | | | | |
| 0551 Estimaciones, Depreciaciones, Deterioros, Obsolescencia y Amortizaciones | | | | |
| 5515 Depreciación de Bienes Muebles | 15,072,984.03 | 19,991,740.31 | 430.22 | 35,064,294.12 |

Municipio de San Pedro Garza García, N. L.

Plan de Cuentas del trimestre 4 del 2013

Rangos: PC Genero: 01 a 05

Fecha: martes, 28 de enero de 2014, 03:58:12 p.m.

Página: 8

| | | Saldo Anterior | Movimientos del trimestre | | Saldo Actual |
|--------------------|---|----------------|---------------------------|---------------|------------------|
| | | | Cargos | Creditos | |
| SubSubtotal | | 15,072,984.03 | 19,991,740.31 | 430.22 | 35,064,294.12 |
| 0559 | Otros Gastos | | | | |
| 5591 | Gastos de Ejercicios Anteriores | 38,710,734.82 | | 135,589.21 | 38,575,145.61 |
| 5599 | Otros Gastos Varios | 991,296.00 | 790,117.62 | | 1,781,413.62 |
| SubSubtotal | | 39,702,030.82 | 790,117.62 | 135,589.21 | 40,356,559.23 |
| Subtotal | | 54,775,014.85 | 20,781,857.93 | 136,019.43 | 75,420,853.35 |
| 56 | INVERSION PUBLICA | | | | |
| 0561 | INVERSION PUBLICA NO CAPITALIZABLE | | | | |
| 5611 | Construcción en Bien No Capitalizable | 47,844,086.70 | 47,844,086.70 | 47,844,086.70 | 47,844,086.70 |
| SubSubtotal | | 47,844,086.70 | 47,844,086.70 | 47,844,086.70 | 47,844,086.70 |
| Subtotal | | 47,844,086.70 | 47,844,086.70 | 47,844,086.70 | 47,844,086.70 |
| Total | | 885,331,904.14 | 468,884,039.76 | 71,207,342.37 | 1,263,008,601.53 |

Municipio de San Pedro Garza García, N. L.

Plan de Cuentas del trimestre 4 del 2013

Rangos: PC Genero: 01 a 05

Fecha: martes, 28 de enero de 2014, 03:58:12 p.m. 

Página: 9

| | Saldo Anterior | Movimientos del trimestre | | Saldo Actual |
|------------|----------------|---------------------------|------------------|--------------|
| | | Cargos | Creditos | |
| Gran Total | | 3,044,593,551.01 | 3,044,593,551.01 | |



*Estado de
Situación Financiera
al 31 de Diciembre
de 2013*

MUNICIPIO DE SAN PEDRO GARZA GARCIA

Pagina: 1

Estado de Situación Financiera al mes de Diciembre del 2013

Fecha: miércoles, 29 de enero de 2014, 10:33:20 a.m.

2013



| | | | |
|-------------|---|----------------------|--|
| 01 | ACTIVO | | |
| 11 | ACTIVO CIRCULANTE | | |
| 0111 | Efectivo y Equivalentes | | |
| 1111 | Efectivo | 617,979 | |
| 1112 | Bancos/Tesorería | 52,354,340 | |
| 1114 | Inversiones Temporales (Hasta 3 meses) | 166,025,685 | |
| 1116 | Depósitos de Fondos de Terceros en Garantía y/o | 6,087,555 | |
| | Total Efectivo y Equivalentes | 225,085,561 | |
| 0112 | Derechos a Recibir Efectivo o Equivalentes | | |
| 1122 | Cuentas por Cobrar a Corto Plazo | 90,413,897 | |
| 1123 | Deudores Diversos por Cobrar a Corto Plazo | 12,349,196 | |
| 1124 | Ingresos por Recuperar a Corto Plazo | 18,021,432 | |
| 1129 | Otros Derechos a Recibir Efectivo o Equivalentes a Corto Plazo | 3,793,077 | |
| | Total Derechos a Recibir Efectivo o Equivalentes | 124,577,604 | |
| 0113 | Derechos a Recibir Bienes o Servicios | | |
| 1134 | Anticipo a Contratistas por Obras Públicas a Corto Plazo | 49,267,859 | |
| | Total Derechos a Recibir Bienes o Servicios | 49,267,859 | |
| | Total ACTIVO CIRCULANTE | 398,931,024 | |
| 12 | ACTIVO NO CIRCULANTE | | |
| 0123 | Bienes Inmuebles, Infraestructura y Construcciones en | | |
| 1231 | Terrenos | 753,666,319 | |
| 1233 | Edificios no Habitacionales | 255,775,510 | |
| 1235 | Construcciones en Proceso en Bienes de Dominio Público | 137,344,386 | |
| | Total Bienes Inmuebles, Infraestructura y Construcciones | 1,146,786,216 | |
| 0124 | Bienes Muebles | | |
| 1241 | Mobiliario y Equipo de Administración | 32,991,503 | |
| 1242 | Mobiliario y Equipo Educativo y Recreativo | 31,453,252 | |
| 1243 | Equipo e Instrumental Médico y de Laboratorio | 1,233,194 | |
| 1244 | Equipo de Transporte | 76,478,069 | |
| 1245 | Equipo de Defensa y Seguridad | 6,083,599 | |
| 1246 | Maquinaria, Otros Equipos y Herramientas | 39,728,272 | |
| | Total Bienes Muebles | 187,967,892 | |
| 0125 | Activos Intangibles | | |
| 1251 | Software | 1,389,593 | |
| 1254 | Licencias | 366,103 | |
| | Total Activos Intangibles | 1,755,697 | |
| 0126 | Depreciación, Deterioro y Amortización Acumulada de | | |
| 1261 | Depreciación Acumulada de Bienes Inmuebles | -100,757,555 | |
| 1263 | Depreciación Acumulada de Bienes Muebles | -156,337,305 | |
| 1265 | Amortización Acumulada de Activos Intangibles | -1,551,799 | |
| | Total Depreciación, Deterioro y Amortización Acumulada | -258,646,661 | |
| 0127 | Activos Diferidos | | |
| 1272 | Derechos Sobre Bienes en Régimen de Arrendamiento | 174,697,618 | |
| | Total Activos Diferidos | 174,697,618 | |
| | Total ACTIVO NO CIRCULANTE | 1,252,560,762 | |
| | Total ACTIVO | 1,651,491,787 | |
| 02 | PASIVO | | |
| 21 | PASIVO CIRCULANTE | | |
| 0211 | Cuentas por Pagar a Corto Plazo | | |
| 2112 | Proveedores por Pagar a Corto Plazo | -45,916,201 | |
| 2113 | Contratistas por Obras Públicas por Pagar a Corto Plazo | -1,444,024 | |
| 2117 | Retenciones y Contribuciones por Pagar a Corto Plazo | -12,243,647 | |
| 2119 | Otras Cuentas por Pagar a Corto Plazo | -58,082,693 | |

MUNICIPIO DE SAN PEDRO GARZA GARCIA

Pagina: 2

Estado de Situación Financiera al mes de Diciembre del 2013

Fecha: miércoles, 29 de enero de 2014, 10:33:21 a.m.

2013



| | | |
|-------------|--|-----------------------|
| | Total Cuentas por Pagar a Corto Plazo | -117,686,565 |
| 0213 | Porción a Corto Plazo de la Deuda Pública a Largo Plazo | |
| 2131 | Porción a Corto Plazo de la Deuda Pública Interna | -68,824,027 |
| 2133 | Porción a Corto Plazo de Arrendamiento Financiero | -4,483,416 |
| | Total Porción a Corto Plazo de la Deuda Pública a Largo | -73,307,444 |
| 0215 | Pasivos Diferidos a Corto Plazo | |
| 2159 | Otros Pasivos Diferidos a Corto Plazo | -1,262,503 |
| | Total Pasivos Diferidos a Corto Plazo | -1,262,503 |
| 0216 | Fondos y Bienes de Terceros en Garantía y/o | |
| 2161 | Fondos en Garantía a Corto Plazo | -4,156,254 |
| | Total Fondos y Bienes de Terceros en Garantía y/o | -4,156,254 |
| | Total PASIVO CIRCULANTE | -196,412,768 |
| 22 | PASIVO NO CIRCULANTE | |
| 0223 | Deuda Pública a Largo Plazo | |
| 2233 | Préstamos de la Deuda Pública Interna por Pagar a Largo | -353,454,292 |
| 2235 | Arrendamiento Financiero por Pagar a Largo Plazo | -147,539,428 |
| | Total Deuda Pública a Largo Plazo | -500,993,720 |
| | Total PASIVO NO CIRCULANTE | -500,993,720 |
| | Total PASIVO | -697,406,489 |
| 03 | HACIENDA PÚBLICA/ PATRIMONIO | |
| 32 | HACIENDA PÚBLICA /PATRIMONIO GENERADO | |
| 0321 | Resultados del Ejercicio (Ahorro/ Desahorro) | |
| 3210 | Resultados del Ejercicio (Ahorro/ Desahorro) | -465,169,069 |
| | Total Resultados del Ejercicio (Ahorro/ Desahorro) | -465,169,069 |
| 0322 | Resultados de Ejercicios Anteriores | |
| 3220 | Resultados de Ejercicios Anteriores | -55,907,882 |
| | Total Resultados de Ejercicios Anteriores | -55,907,882 |
| 0323 | Revalúos | |
| 3231 | Revalúo de Bienes Inmuebles | -60,971,309 |
| | Total Revalúos | -60,971,309 |
| 0325 | Rectificaciones de Resultados de Ejercicios Anteriores | |
| 3250 | Rectificaciones de Resultados de Ejercicios Anteriores | 4,824,525 |
| 3251 | Cambios en Políticas Contables | -376,861,562 |
| | Total Rectificaciones de Resultados de Ejercicios | -372,037,037 |
| | Total HACIENDA PÚBLICA /PATRIMONIO GENERADO | -954,085,298 |
| | Total HACIENDA PÚBLICA/ PATRIMONIO | -954,085,298 |
| | Total Pasivo y Hacienda Pública | -1,651,491,787 |



***Reporte
Analítico del Activo
al 31 de Diciembre
de 2013***

Municipio de San Pedro Garza García, N. L.

Fecha: miércoles, 29 de enero de 2014, 08:58:04 a.m.



Reporte Analítico del Activo al mes de Diciembre del 2013

| 01 | ACTIVO | Saldo Inicial | Cargos del Periodo | Creditos del Periodo | Saldo Final | Flujo del Periodo | Página: 1 |
|------|---|------------------------|-----------------------|-----------------------|------------------------|------------------------|-----------|
| 11 | ACTIVO CIRCULANTE | | | | | | |
| 0111 | Efectivo y Equivalentes | | | | | | |
| | 1111 Efectivo | 572,505.31 | 52,000.00 | 6,525.60 | 617,979.71 | -45,474.40 | |
| | 1112 Bancos/Tesorería | 24,963,684.24 | 434,386,658.22 | 408,996,002.46 | 52,354,340.00 | -27,390,655.76 | |
| | 1114 Inversiones Temporales (Hasta 3 meses) | 249,299,690.51 | 42,994,109.51 | 126,268,114.67 | 166,025,685.35 | 83,274,005.16 | |
| | 1116 Depósitos de Fondos de Terceros en Garantía y/o | 6,833,316.48 | | 745,760.51 | 6,087,555.97 | 745,760.51 | |
| | Total Efectivo y Equivalentes | 281,669,196.54 | 477,432,787.73 | 534,016,403.24 | 225,085,561.03 | 56,583,635.51 | |
| 0112 | Derechos a Recibir Efectivo o Equivalentes | | | | | | |
| | 1122 Cuentas por Cobrar a Corto Plazo | 78,748,493.73 | 42,247,163.84 | 30,581,760.56 | 90,413,897.01 | -11,665,403.28 | |
| | 1123 Deudores Diversos por Cobrar a Corto Plazo | 6,252,368.76 | 13,566,064.46 | 7,469,236.41 | 12,349,196.81 | -6,096,828.05 | |
| | 1124 Ingresos por Recuperar a Corto Plazo | 16,770,055.18 | 2,290,800.44 | 1,039,423.09 | 18,021,432.53 | -1,251,377.35 | |
| | 1129 Otros Derechos a Recibir Efectivo o Equivalentes a | 3,777,064.49 | 44,386.38 | 28,373.12 | 3,793,077.75 | -16,013.26 | |
| | Total Derechos a Recibir Efectivo o Equivalentes | 105,547,982.16 | 58,148,415.12 | 39,118,793.18 | 124,577,604.10 | -19,029,621.94 | |
| 0113 | Derechos a Recibir Bienes o Servicios | | | | | | |
| | 1134 Anticipo a Contratistas por Obras Públicas a Corto | 42,263,451.20 | 10,234,752.47 | 3,230,344.27 | 49,267,859.40 | -7,004,408.20 | |
| | Total Derechos a Recibir Bienes o Servicios | 42,263,451.20 | 10,234,752.47 | 3,230,344.27 | 49,267,859.40 | -7,004,408.20 | |
| | Total ACTIVO CIRCULANTE | 429,480,629.90 | 545,815,935.32 | 576,365,540.69 | 398,931,024.53 | 30,549,605.37 | |
| 12 | ACTIVO NO CIRCULANTE | | | | | | |
| 0123 | Bienes Inmuebles, Infraestructura y | | | | | | |
| | 1231 Terrenos | 749,032,718.94 | 4,633,600.06 | | 753,666,319.00 | -4,633,600.06 | |
| | 1233 Edificios no Habitacionales | 199,437,801.35 | 56,337,709.00 | | 255,775,510.35 | -56,337,709.00 | |
| | 1235 Construcciones en Proceso en Bienes de Dominio | 95,784,010.30 | 42,029,562.90 | 469,186.47 | 137,344,386.73 | -41,560,376.43 | |
| | Total Bienes Inmuebles, Infraestructura y | 1044,254,530.59 | 103,000,871.96 | 469,186.47 | 1146,786,216.08 | -102,531,685.49 | |
| 0124 | Bienes Muebles | | | | | | |
| | 1241 Mobiliario y Equipo de Administración | 32,897,443.81 | 162,034.26 | 67,974.72 | 32,991,503.35 | -94,059.54 | |
| | 1242 Mobiliario y Equipo Educativo y Recreativo | 31,456,888.38 | | 3,635.44 | 31,453,252.94 | 3,635.44 | |
| | 1243 Equipo e Instrumental Médico y de Laboratorio | 1,233,884.46 | | 690.00 | 1,233,194.46 | 690.00 | |
| | 1244 Equipo de Transporte | 71,258,229.86 | 5,219,840.12 | | 76,478,069.98 | -5,219,840.12 | |
| | 1245 Equipo de Defensa y Seguridad | 6,083,599.20 | | | 6,083,599.20 | | |
| | 1246 Maquinaria, Otros Equipos y Herramientas | 39,732,451.68 | 350,887.24 | 355,066.25 | 39,728,272.67 | 4,179.01 | |
| | Total Bienes Muebles | 182,662,497.39 | 5,732,761.62 | 427,366.41 | 187,967,892.60 | -5,305,395.21 | |
| 0125 | Activos Intangibles | | | | | | |
| | 1251 Software | 1,389,593.74 | | | 1,389,593.74 | | |
| | 1254 Licencias | 366,103.84 | | | 366,103.84 | | |
| | Total Activos Intangibles | 1,755,697.58 | | | 1,755,697.58 | | |
| 0126 | Depreciación, Deterioro y Amortización | | | | | | |
| | 1261 Depreciación Acumulada de Bienes Inmuebles | | 100,757,555.59 | | -100,757,555.59 | 100,757,555.59 | |

Municipio de San Pedro Garza García, N. L.

Fecha: miércoles, 29 de enero de 2014, 08:58:04 a.m.



Reporte Analítico del Activo al mes de Diciembre del 2013

| | Saldo Inicial | Cargos del Periodo | Creditos del Periodo | Saldo Final | Flujo del Periodo | Página: |
|---|------------------------|-----------------------|-----------------------|------------------------|-----------------------|---------|
| 1263 Depreciación Acumulada de Bienes Muebles | -131,587,224.30 | | 24,750,081.64 | -106,837,142.66 | 24,750,081.64 | 2 |
| 1265 Amortización Acumulada de Activos Intangibles | -1,551,799.74 | | | -1,551,799.74 | | |
| Total Depreciación, Deterioro y Amortización | -133,139,024.04 | | 125,507,637.23 | -7,631,386.81 | 125,507,637.23 | |
| 0127 Activos Diferidos | | | | | | |
| 1272 Derechos Sobre Bienes en Régimen de | 174,697,618.00 | | | 174,697,618.00 | | |
| Total Activos Diferidos | 174,697,618.00 | | | 174,697,618.00 | | |
| Total ACTIVO NO CIRCULANTE | 1270,231,319.52 | 108,733,633.58 | 126,404,190.11 | 1252,560,762.99 | 17,670,556.53 | |
| TOTAL | 1699,711,949.42 | 654,549,568.90 | 702,769,730.80 | 1651,491,787.52 | 48,220,161.90 | |



***Estado de
Actividades
por el periodo
comprendido del
1 de Enero al
31 de Diciembre de
2013***

Municipio de San Pedro Garza García, N. L.

Estado de Actividades al mes de Diciembre del 2013

Fecha: miércoles, 29 de enero de 2014, 09:03:25 a.m.

Página: 1

2013

| | | | |
|------|--|------------------------|--------------------------|
| 04 | INGRESOS Y OTROS BENEFICIOS | | |
| 41 | INGRESOS DE GESTIÓN | | |
| 0411 | Impuestos | | |
| 4111 | Impuestos Sobre los Ingresos | -1,713,817.90 | |
| 4112 | Impuestos Sobre el Patrimonio | -771,716,348.75 | |
| 4117 | Accesorios de Impuestos | -5,435,269.89 | |
| | | <u>-778,865,436.54</u> | |
| 0414 | Derechos | | |
| 4143 | Derechos por Prestación de Servicios | -15,830,514.69 | |
| 4144 | Accesorios de Derechos | -535,138.24 | |
| 4149 | Otros Derechos | -47,989,998.00 | |
| | | <u>-64,355,650.93</u> | |
| 0415 | Productos de Tipo Corriente | | |
| 4151 | Productos Derivados del Uso y Aprovechamiento de Bienes no | -19,128,667.98 | |
| 4159 | Otros Productos que Generan Ingresos Corrientes | -4,758,580.42 | |
| | | <u>-23,887,248.40</u> | |
| 0416 | Aprovechamientos de Tipo Corriente | | |
| 4162 | Multas | -44,908,659.16 | |
| 4163 | Indemnizaciones | -2,232,416.38 | |
| 4169 | Otros Aprovechamientos | -59,095,935.01 | |
| | | <u>-106,237,010.55</u> | |
| 42 | PARTICIPACIONES, APORTACIONES, TRANSFERENCIAS, | | |
| 0421 | Participaciones y Aportaciones | | |
| 4211 | Participaciones | -406,472,692.97 | |
| 4212 | Aportaciones | -341,966,544.99 | |
| | | <u>-748,439,237.96</u> | |
| 43 | OTROS INGRESOS Y BENEFICIOS | | |
| 0439 | Otros Ingresos y Beneficios Varios | | |
| 4399 | Otros Ingresos y Beneficios Varios | -6,393,086.40 | |
| | | <u>-6,393,086.40</u> | |
| | TOTAL INGRESOS | | -1,728,177,670.78 |

Municipio de San Pedro Garza García, N. L.

Estado de Actividades al mes de Diciembre del 2013

Fecha: miércoles, 29 de enero de 2014, 09:03:25 a.m.

Página: 2

2013

05 GASTOS Y OTRAS PÉRDIDAS

51 GASTOS DE FUNCIONAMIENTO

0511 Servicios Personales

| | | |
|------|--|----------------|
| 5111 | Remuneraciones al Personal de Carácter Permanente | 272,612,395.17 |
| 5112 | Remuneraciones al Personal de Carácter Transitorio | 36,481,127.61 |
| 5113 | Remuneraciones Adicionales y Especiales | 114,128,016.00 |
| 5114 | Seguridad Social | 72,281,607.09 |
| 5115 | Otras Prestaciones Sociales y Económicas | 205,772,790.25 |
| 5116 | Pago de Estímulos a Servidores Públicos | 9,025,703.52 |
| | | <hr/> <hr/> |
| | | 710,301,639.64 |

0512 Materiales y Suministros

| | | |
|------|--|---------------|
| 5121 | Materiales de Administración, Emisión de Documentos y Alimentos y Utensilios | 5,221,467.20 |
| 5122 | | 4,770,980.97 |
| 5124 | Materiales y Artículos de Construcción y de Reparación | 14,217,171.47 |
| 5125 | Productos Químicos, Farmacéuticos y de Laboratorio | 763,142.05 |
| 5126 | Combustibles, Lubricantes y Aditivos | 26,966,106.42 |
| 5127 | Vestuario, Blancos, Prendas de Protección y Artículos | 8,452,348.28 |
| 5128 | Materiales y Suministros para Seguridad | 129,470.50 |
| 5129 | Herramientas, Refacciones y Accesorios Menores | 8,359,670.15 |
| | | <hr/> <hr/> |
| | | 68,880,357.04 |

0513 Servicios Generales

| | | |
|------|---|----------------|
| 5131 | Servicios Básicos | 66,892,890.53 |
| 5132 | Servicios de Arrendamiento | 14,015,309.49 |
| 5133 | Servicios Profesionales, Científicos y Técnicos y Otros Servicios | 13,913,230.20 |
| 5134 | Servicios Financieros, Bancarios y Comerciales | 10,579,240.94 |
| 5135 | Servicios de Instalación, Reparación, Mantenimiento y | 44,394,200.31 |
| 5136 | Servicios de Comunicación Social y Publicidad | 8,958,795.23 |
| 5137 | Servicios de Traslado y Viáticos | 866,605.01 |
| 5138 | Servicios Oficiales | 7,887,469.79 |
| 5139 | Otros Servicios Generales | 96,607,817.55 |
| | | <hr/> <hr/> |
| | | 264,115,559.05 |

52 TRANSFERENCIAS, ASIGNACIONES, SUBSIDIOS Y OTRAS AYUDAS

0524 Ayudas Sociales

| | | |
|------|---------------------------------|---------------|
| 5241 | Ayudas Sociales a Personas | 5,088,740.24 |
| 5242 | Becas | 1,560,612.10 |
| 5243 | Ayudas Sociales a Instituciones | 6,505,051.49 |
| | | <hr/> <hr/> |
| | | 13,154,403.83 |

Municipio de San Pedro Garza García, N. L.

Estado de Actividades al mes de Diciembre del 2013

Fecha: miércoles, 29 de enero de 2014, 09:03:25 a.m.

Página: 3

2013

| | | |
|------|---|-------------------------|
| 53 | PARTICIPACIONES Y APORTACIONES | |
| 0533 | Convenios | |
| 5332 | Convenios de Descentralización y Otros | 35,197,836.52 |
| | | <u>35,197,836.52</u> |
| 54 | INTERESES, COMISIONES Y OTROS GASTOS DE LA DEUDA PÚBLICA | |
| 0541 | Intereses de la Deuda Pública | |
| 5411 | Intereses de la Deuda Pública Interna | 47,460,586.13 |
| | | <u>47,460,586.13</u> |
| 0542 | Comisiones de la Deuda Pública | |
| 5421 | Comisiones de la Deuda Pública Interna | 633,279.27 |
| | | <u>633,279.27</u> |
| 55 | OTROS GASTOS Y PÉRDIDAS EXTRAORDINARIAS | |
| 0551 | Estimaciones, Depreciaciones, Deterioros, Obsolescencia y Am | |
| 5515 | Depreciación de Bienes Muebles | 35,064,294.12 |
| | | <u>35,064,294.12</u> |
| 0559 | Otros Gastos | |
| 5591 | Gastos de Ejercicios Anteriores | 38,575,145.61 |
| 5599 | Otros Gastos Varios | 1,781,413.62 |
| | | <u>40,356,559.23</u> |
| 56 | INVERSION PUBLICA | |
| 0561 | INVERSION PUBLICA NO CAPITALIZABLE | |
| 5611 | Construcción en Bien No Capitalizable | 47,844,086.70 |
| | | <u>47,844,086.70</u> |
| | GASTOS Y OTRAS PERDIDAS | 1,263,008,601.53 |



***Reporte
Analítico de Ingresos
Presupuestales
por el periodo
comprendido del
1 de Enero al
31 de Diciembre
de 2013***

MUNICIPIO DE SAN PEDRO GARZA GARCIA

Reporte Analítico de Ingresos Presupuestales al mes de Diciembre del 2013

Fecha: miércoles, 29 de enero de 2014, 10:34:53 a.m



Página: 1

| Fuente de Ingresos | Ley de Ingresos Estimada | Modificado | Devengado | Recaudado | Avance |
|--|-----------------------------|-------------------------|-----------------------|-------------------------|---------------|
| 1 Impuestos | 609,595,837.00 | 560,646,113.78 | 88,618,749.53 | 690,246,687.01 | 123.11 |
| 4 Derechos | 65,241,119.00 | 40,633,490.93 | 1,789,553.72 | 62,566,097.21 | 153.97 |
| 5 Productos | 20,840,657.00 | 21,978,118.34 | 25,000.00 | 23,862,248.40 | 108.57 |
| 6 Aprovechamientos | 60,848,622.00 | 68,502,781.56 | 18,002,026.29 | 94,628,070.36 | 138.13 |
| 8 Participaciones y Aportaciones | 386,353,866.00 | 379,940,466.20 | | 748,439,237.96 | 196.98 |
| 10 Ingresos derivados de Financiamientos | 57,144,005.00 | 52,151,489.00 | | 52,151,489.00 | 100.00 |
| TOTAL | 1,200,024,106.00 | 1,123,852,459.81 | 108,435,329.54 | 1,671,893,829.94 | 139.32 |

MUNICIPIO DE SAN PEDRO GARZA GARCIA

Fecha: miércoles, 29 de enero de 2014, 10:35:17 a.m.



Reporte Analítico de Ingresos Presupuestales Tributarios al mes de Diciembre del 2013

Página: 1

| Fuente de Ingresos | Ley de Ingresos Estimada | Modificado | Devengado | Recaudado | Avance |
|----------------------------------|-----------------------------|-----------------------|----------------------|-----------------------|---------------|
| 11 Impuestos sobre los ingresos | 859,874.00 | 735,960.94 | | 1,703,974.58 | 231.53 |
| 12 Impuestos sobre el patrimonio | 604,933,188.00 | 555,134,523.70 | 88,618,749.53 | 683,097,599.22 | 123.05 |
| 17 Accesorios | 3,802,775.00 | 4,775,629.14 | | 5,435,269.89 | 113.81 |
| 18 Otros Impuestos | | | | 9,843.32 | ** *** ** |
| TOTAL | 609,595,837.00 | 560,646,113.78 | 88,618,749.53 | 690,246,687.01 | 113.23 |

MUNICIPIO DE SAN PEDRO GARZA GARCIA

Fecha: miércoles, 29 de enero de 2014, 10:35:32 a.m.



Reporte Analítico de Ingresos Presupuestales No Tributarios al mes de Diciembre del 2013

Página: 1

| Fuente de Ingresos | Ley de Ingresos Estimada | Modificado | Devengado | Recaudado | Avance |
|--|-----------------------------|-----------------------|----------------------|-----------------------|---------------|
| 4 Derechos | 65,241,119.00 | 40,633,490.93 | 1,789,553.72 | 62,566,097.21 | 153.97 |
| 5 Productos | 20,840,657.00 | 21,978,118.34 | 25,000.00 | 23,862,248.40 | 108.57 |
| 6 Aprovechamientos | 60,848,622.00 | 68,502,781.56 | 18,002,026.29 | 94,628,070.36 | 138.13 |
| 8 Participaciones y Aportaciones | 386,353,866.00 | 379,940,466.20 | | 748,439,237.96 | 196.98 |
| 10 Ingresos derivados de Financiamientos | 57,144,005.00 | 52,151,489.00 | | 52,151,489.00 | 100.00 |
| TOTAL | 590,428,269.00 | 563,206,346.03 | 19,816,580.01 | 981,647,142.93 | 166.26 |



***Reporte por
Rubro de Ingresos
por los periodos
comprendidos del
1 de Octubre al
31 de Diciembre
de 2013 y del
1 de Enero al
31 de Diciembre
de 2013***

Municipio de San Pedro Garza García, N. L.

Clasificación por Rubro de Ingresos del trimestre 4 del 2013

Rangos: Rubro de Ingresos: 0 a 8

Fecha: martes, 28 de enero de 2014, 03:59:19 p.m.

Página: 1

| | Del Trimestre | | | Acumulado | | |
|---|------------------------|------------------------|----------------------|------------------------|------------------------|-----------------------|
| | Incurrido | Presupuesto | Diferencia (%) | Incurrido | Presupuesto | Diferencia (%) |
| 0 Ingresos derivados de financiamientos | | | | | | |
| 01 Endeudamiento interno | -52,151,489.00 | -52,151,489.00 | | -52,151,489.00 | -52,151,489.00 | |
| Total | -52,151,489.00 | -52,151,489.00 | | -52,151,489.00 | -52,151,489.00 | |
| 1 Impuestos | | | | | | |
| 11 Impuestos sobre los Ingresos | -210,522.50 | -174,315.37 | 36,207.13 | -1,703,974.58 | -735,960.94 | 968,013.64 |
| 12 Impuestos sobre el patrimonio | -130,459,248.54 | -58,163,109.68 | -72,296,138.86 | -771,716,348.75 | -555,134,523.70 | 216,581,825.05 |
| 17 Accesorios | -1,506,946.62 | -1,704,414.94 | -97,468.32 | -5,435,269.89 | -4,775,629.14 | 659,640.75 |
| 18 Otros Impuestos | -9,843.32 | | 9,843.32 | -9,843.32 | | 9,843.32 |
| Total | -132,286,560.98 | -60,041,839.99 | 72,244,720.99 | -778,865,436.54 | -560,646,113.78 | 218,219,322.76 |
| 4 Derechos | | | | | | |
| 43 Derechos por prestación de servicios | -2,035,268.90 | -4,366,493.77 | -2,331,224.87 | -15,854,068.69 | -11,918,645.85 | 3,935,422.84 |
| 44 Otros Derechos | -19,801,006.32 | -7,681,511.60 | -12,119,494.72 | -47,989,998.00 | -28,281,284.83 | 19,708,713.17 |
| 45 Accesorios | -196,230.73 | -172,450.30 | 23,780.43 | -511,584.24 | -433,560.25 | 78,023.99 |
| Total | -22,032,505.95 | -12,220,455.67 | 9,812,050.28 | -64,355,650.93 | -40,633,490.93 | 23,722,160.00 |
| 5 Productos | | | | | | |
| 51 Productos de tipo corriente | -4,911,938.68 | -4,720,609.45 | 191,329.23 | -23,887,248.40 | -21,978,118.34 | 1,909,130.06 |
| Total | -4,911,938.68 | -4,720,609.45 | 191,329.23 | -23,887,248.40 | -21,978,118.34 | 1,909,130.06 |
| 6 Aprovechamientos | | | | | | |
| 61 Aprovechamientos de tipo corriente | -28,036,293.38 | -20,336,339.45 | 7,699,953.93 | -106,237,010.55 | -61,330,005.85 | 44,907,004.70 |
| 69 Aprovechamientos no comprendidos en las fracciones de la Ley de Ingresos causadas en ejercicios fiscales anteriores pendientes de liquidación o pago | -3,118,407.90 | -1,992,616.52 | 1,125,791.38 | -6,393,086.40 | -7,172,775.71 | -79,689.31 |
| Total | -31,154,701.28 | -22,328,955.97 | 8,825,745.31 | -112,630,096.95 | -68,502,781.56 | 44,127,315.39 |
| 8 Participaciones y Aportaciones | | | | | | |
| 81 Participaciones | -94,345,418.00 | -82,415,960.68 | 11,929,457.32 | -406,472,692.97 | -301,008,357.33 | 105,464,335.64 |
| 82 Aportaciones | -56,575,531.26 | -19,586,608.04 | 36,988,923.22 | -341,966,544.99 | -78,932,108.87 | 263,034,436.12 |
| Total | -150,920,949.26 | -102,002,568.72 | 48,918,380.54 | -748,439,237.96 | -379,940,466.20 | 368,498,771.76 |

-96.98

Municipio de San Pedro Garza García, N. L.

Clasificación por Rubro de Ingresos del trimestre 4 del 2013

Rangos: Rubro de Ingresos: 0 a 8

Fecha: martes, 28 de enero de 2014, 03:59:19 p.m. 

Página: 2

| | Del Trimestre | | | Acumulado | | |
|--------------|-----------------|-----------------|-----------------------|-------------------|-------------------|-----------------------|
| | Incurrido | Presupuesto | Diferencia (%) | Incurrido | Presupuesto | Diferencia (%) |
| Total | -393,458,145.15 | -253,465,918.80 | 139,992,226.35 -55.23 | -1,780,329,159.78 | -1,123,852,459.81 | 656,476,699.97 -58.41 |



***Reporte por
Objeto del Gasto
por los periodos
comprendidos del
1 de Octubre al
31 de Diciembre
de 2013
y del 1 de Enero al
31 de Diciembre
de 2013***

Municipio de San Pedro Garza García, N. L.

Clasificación por Objeto del Gasto del trimestre 4 del 2013

Rangos: Capitulo: 1000 a 9000

Fecha: martes, 28 de enero de 2014, 04:00:09 p.m.

Página: 1

| | Del Trimestre | | Diferencia | % | Acumulado | | Diferencia | % |
|---|----------------------|----------------------|-----------------------|---------------|-----------------------|-----------------------|-----------------------|---------------|
| | Incurrido | Presupuesto | | | Incurrido | Presupuesto | | |
| 1000 SERVICIOS PERSONALES | | | | | | | | |
| 1100 REMUNERACIONES AL PERSONAL DE CARACTER PERMANENTE | | | | | | | | |
| 111 Dietas | 1,415,409.25 | 1,415,409.00 | -0.25 | -3.31 | 5,657,915.52 | 5,661,636.00 | 3,720.48 | 0.07 |
| 113 Sueldos base al personal permanente | 69,594,677.24 | 67,362,217.33 | -2,232,459.91 | -3.31 | 266,954,479.65 | 266,848,858.05 | -105,621.60 | -0.04 |
| Subtotal | 71,010,086.49 | 68,777,626.33 | -2,232,460.16 | -3.24 | 272,612,395.17 | 272,510,494.05 | -101,901.12 | -0.03 |
| 1200 REMUNERACIONES AL PERSONAL DE CARACTER TRANSITORIO | | | | | | | | |
| 121 Honorarios asistibles a salarios | 8,232,144.67 | 10,093,613.00 | 1,861,468.33 | 18.44 | 36,245,533.37 | 40,343,162.00 | 4,097,628.63 | 10.16 |
| 122 Sueldos base al personal eventual | 33,930.00 | 170,588.92 | 136,658.92 | 80.11 | 234,040.00 | 216,047.94 | -17,992.06 | -8.33 |
| Subtotal | 8,266,074.67 | 10,264,201.92 | 1,998,127.25 | 19.46 | 36,479,573.37 | 40,559,209.94 | 4,079,636.57 | 10.05 |
| 1300 REMUNERACIONES ADICIONALES Y ESPECIALES | | | | | | | | |
| 131 Primas por años de servicios efectivos prestados | 4,875,848.77 | 5,950,554.81 | 1,074,706.04 | 18.06 | 24,525,157.23 | 17,401,871.09 | -7,123,286.14 | -40.93 |
| 132 Primas de vacaciones, dominical y gratificación de fin de año | 27,883,175.27 | 29,140,568.32 | 1,257,393.05 | 4.31 | 60,197,450.75 | 61,479,725.88 | 1,282,275.13 | 2.09 |
| 133 Horas extraordinarias | 2,824,546.15 | 3,753,266.26 | 928,720.11 | 24.74 | 13,205,809.31 | 9,322,998.33 | -3,882,910.98 | -41.65 |
| 134 Compensaciones | 4,245,116.00 | 3,325,468.45 | -919,647.55 | -27.65 | 15,758,247.33 | 13,617,474.01 | -2,140,773.32 | -15.72 |
| 137 Honorarios especiales | 181,491.78 | 0.11 | -181,491.67 | **** | 521,847.38 | 0.11 | -521,847.27 | **** |
| Subtotal | 40,010,177.97 | 42,169,857.95 | 2,159,679.98 | 5.12 | 114,208,512.00 | 101,821,969.42 | -12,386,542.58 | -12.16 |
| 1400 SEGURIDAD SOCIAL | | | | | | | | |
| 141 Aportaciones de seguridad social | 19,830,167.25 | 22,756,812.06 | 2,926,644.81 | 12.86 | 61,634,821.98 | 65,954,032.22 | 4,319,210.24 | 6.55 |
| 142 Aportaciones a fondos de vivienda | 223,000.00 | 212,499.99 | -10,500.01 | -4.94 | 683,000.00 | 849,999.96 | 166,999.96 | 19.65 |
| 144 Aportaciones para seguros | 4,026,662.44 | 3,492,827.30 | -533,835.14 | -15.28 | 9,963,785.11 | 9,954,094.92 | -9,690.19 | -0.10 |
| Subtotal | 24,079,829.69 | 26,462,139.35 | 2,382,309.66 | 9.00 | 72,281,607.09 | 76,758,127.10 | 4,476,520.01 | 5.83 |
| 1500 OTRAS PRESTACIONES SOCIALES Y ECONOMICAS | | | | | | | | |
| 152 Indemnizaciones | 3,734,430.51 | 2,426,275.89 | -1,308,154.62 | -53.92 | 8,553,952.39 | 6,431,983.78 | -2,121,968.61 | -32.99 |
| 153 Prestaciones y haberes de retiro | 18,576,468.65 | 14,746,366.31 | -3,830,082.34 | -25.97 | 64,404,925.64 | 59,865,185.40 | -4,539,740.24 | -7.58 |
| 154 Prestaciones contractuales | 34,718,035.69 | 28,907,204.04 | -5,810,831.65 | -20.10 | 129,287,378.98 | 106,830,588.64 | -22,456,790.34 | -21.02 |
| 155 Apoyos a la capacitación de los servidores públicos | 897,175.26 | 1,029,904.71 | 132,729.45 | 12.89 | 2,270,338.07 | 3,072,935.79 | 802,597.72 | 26.12 |
| 159 Otras prestaciones sociales y económicas | 1,098,637.21 | 1,206,371.70 | 107,734.49 | 8.93 | 1,257,749.41 | 1,206,971.70 | -51,377.71 | -4.25 |
| Subtotal | 59,024,747.32 | 48,316,142.65 | -10,708,604.67 | -22.16 | 205,774,344.49 | 177,407,065.31 | -28,367,279.18 | -15.98 |
| 1700 PAGO DE ESTIMULOS A SERVIDORES PUBLICOS | | | | | | | | |
| 171 Estimulos | 1,163,340.00 | -17,276,106.73 | -18,439,446.73 | 106.73 | 9,025,703.52 | 8,653,348.14 | -372,355.38 | -4.30 |

Municipio de San Pedro Garza García, N. L.

Clasificación por Objeto del Gasto del trimestre 4 del 2013

Rangos: Capitulo: 1000 a 9000

Fecha: martes, 28 de enero de 2014, 04:00:09 p.m.

Página: 2

| | | Del Trimestre | | Acumulado | | | | | |
|-------------|---|---------------------|-----------------------|-----------------------|---------------|----------------------|----------------------|---------------------|--------------|
| | Incurrido | Presupuesto | Diferencia | (%) | Incurrido | Presupuesto | Diferencia | | |
| | | | | (%) | | | (%) | | |
| 1800 | IMPUESTOS SOBRE NOMINAS Y OTROS QUE SE DERIVEN DE UNA RELACION LABORAL | | | | | | | | |
| 181 | Impuesto sobre nominas | 3,080,994.00 | 1,695,898.77 | -1,385,095.23 | -81.67 | 13,459,050.20 | 10,023,687.99 | -3,435,362.21 | -34.27 |
| | Subtotal | 1,163,340.00 | -17,276,106.73 | -18,439,446.73 | 106.73 | 9,025,703.52 | 8,653,348.14 | -372,355.38 | -4.30 |
| 2000 | MATERIALES Y SUMINISTROS | | | | | | | | |
| 2100 | MATERIALES DE ADMINISTRACIÓN, EMISIÓN DE DOCUMENTOS Y ARTÍCULOS | | | | | | | | |
| 211 | Materiales, útiles y equipos menores de oficina | 491,531.06 | 808,283.57 | 316,752.51 | 39.19 | 1,491,866.19 | 1,710,415.63 | 218,549.44 | 12.78 |
| 212 | Materiales y útiles de impresión y reproducción | 25,437.00 | -120,273.95 | -145,710.95 | 121.15 | 83,746.40 | 66,567.93 | -17,178.47 | -25.81 |
| 213 | Material estadístico y geográfico | 3,712.00 | 1,205.04 | -2,506.96 | -208.04 | 3,712.00 | 6,428.04 | 2,716.04 | 42.25 |
| 214 | Materiales, útiles y equipos menores de tecnologías de la información y comun | 295,081.23 | 189,377.15 | -105,704.08 | -55.82 | 832,669.03 | 1,288,102.68 | 455,433.65 | 35.36 |
| 215 | Material impreso e información digital | 585,634.17 | 628,883.31 | 43,249.14 | 6.88 | 1,217,952.01 | 1,655,489.84 | 437,537.83 | 26.43 |
| 216 | Material de impreza | 507,305.01 | 701,514.48 | 194,209.47 | 27.68 | 1,445,194.31 | 1,608,279.72 | 163,085.41 | 10.14 |
| 217 | Materiales y útiles de enseñanza | 105,117.47 | 55,624.81 | -49,492.66 | -88.98 | 148,247.60 | 124,327.02 | -23,920.58 | -19.24 |
| | Subtotal | 2,013,817.94 | 2,264,614.41 | 250,796.47 | 11.07 | 5,223,387.54 | 6,459,610.86 | 1,236,223.32 | 19.13 |
| 2200 | ALIMENTOS Y UTENSILIOS | | | | | | | | |
| 221 | Productos alimenticios para personas | 1,739,440.56 | 2,236,773.10 | 497,332.54 | 22.23 | 4,607,038.30 | 4,583,060.34 | -23,977.96 | -0.52 |
| 222 | Productos alimenticios para animales | | -815.66 | -815.66 | 100.00 | | 12,071.08 | 12,071.08 | 100.00 |
| 223 | Utensilios para el servicio de alimentación | 68,043.18 | 117,421.59 | 49,378.41 | 42.05 | 168,699.67 | 239,260.52 | 70,560.85 | 29.49 |
| | Subtotal | 1,807,483.74 | 2,353,378.03 | 545,895.29 | 23.19 | 4,775,737.97 | 4,834,391.94 | 58,653.97 | 1.21 |
| 2400 | MATERIALES Y ARTICULOS DE CONSTRUCCION Y DE REPARACION | | | | | | | | |
| 241 | Productos minerales no metálicos | 95,999.22 | -265,121.23 | -381,120.45 | 133.67 | 361,647.66 | 606,159.83 | 244,512.17 | 40.34 |
| 242 | Cemento y productos de concreto | 1,286,529.18 | 2,416,804.40 | 1,130,275.22 | 64.77 | 4,475,052.99 | 5,404,144.45 | 929,091.46 | 17.19 |
| 243 | Cal, yeso y productos de yeso | 47,266.43 | 134,077.09 | 86,810.66 | 46.75 | 135,699.81 | 166,351.22 | 30,651.41 | 18.43 |
| 244 | Madera y productos de madera | 155,410.68 | 76,587.38 | -78,823.30 | 33.58 | 285,461.28 | 376,300.35 | 90,839.07 | 24.14 |
| 245 | Vidrio y productos de vidrio | 1,539.11 | -8,591.73 | -10,130.62 | 117.91 | 9,378.52 | 19,786.69 | 10,408.17 | 52.60 |
| 246 | Material eléctrico y electrónico | 1,678,699.51 | 3,336,536.35 | 1,657,836.84 | 49.69 | 5,090,758.48 | 5,487,200.10 | 396,441.62 | 7.22 |
| 247 | Artículos metálicos para la construcción | 290,640.39 | 476,995.58 | 186,355.19 | 39.07 | 731,809.44 | 1,282,764.22 | 550,954.78 | 42.95 |
| 248 | Materiales complementarios | 8,189.20 | 12,180.55 | 3,991.35 | 32.77 | 37,845.30 | 64,500.55 | 26,655.25 | 41.33 |
| 249 | Otros materiales y artículos de construcción y reparación | 873,804.32 | -176,980.73 | -1,050,785.05 | 593.73 | 3,082,946.04 | 4,313,465.53 | 1,230,519.49 | 28.53 |
| | Subtotal | 4,438,078.04 | 6,139,898.34 | 1,701,820.30 | 27.71 | 14,210,599.52 | 17,720,672.94 | 3,510,073.42 | 19.80 |

Municipio de San Pedro Garza García, N. L.

Clasificación por Objeto del Gasto del trimestre 4 del 2013

Rangos: Capitulo: 1000 a 9000

Fecha: martes, 28 de enero de 2014, 04:00:09 p.m.

Página: 3

| | Del Trimestre | | Diferencia | (%) | Acumulado | | Diferencia | (%) | |
|-------------|---|---------------------|---------------------|---------------------|-------------------|----------------------|----------------------|----------------------|--------------|
| | Incurrido | Presupuesto | | | Incurrido | Presupuesto | | | |
| 2000 | MATERIALES Y SUMINISTROS | | | | | | | | |
| 2500 | PRODUCTOS QUIMICOS, FARMACEUTICOS Y DE LABORATORIO | | | | | | | | |
| 251 | 119,011.41 | 43,109.78 | -75,901.63 | -176.07 | 451,896.11 | 620,129.67 | 168,233.56 | 27.13 | |
| 252 | 36,461.09 | 139,286.22 | 102,825.13 | 73.82 | 146,921.03 | 253,662.61 | 106,741.58 | 42.08 | |
| 253 | 117.40 | 3,217.00 | 3,099.60 | 96.35 | 2,483.49 | 3,217.00 | 733.51 | 22.80 | |
| 254 | 114,484.17 | 28,239.27 | -86,244.90 | -305.41 | 161,763.12 | 166,818.82 | 5,055.70 | 3.03 | |
| 256 | 78.30 | | -78.30 | 100.00 | 78.30 | | -78.30 | 100.00 | |
| | Subtotal | 270,152.37 | 213,852.27 | -56,300.10 | -26.32 | 763,142.05 | 1,043,828.10 | 280,686.05 | 26.89 |
| 2600 | COMBUSTIBLES, LUBRICANTES Y ADITIVOS | | | | | | | | |
| 261 | 8,440,677.93 | 9,956,162.84 | 1,515,484.91 | 15.22 | 26,966,106.42 | 36,689,798.31 | 11,723,691.89 | 30.30 | |
| | Subtotal | 8,440,677.93 | 9,956,162.84 | 1,515,484.91 | 15.22 | 26,966,106.42 | 36,689,798.31 | 11,723,691.89 | 30.30 |
| 2700 | VESTUARIO, BLANCOS, PRENDAS DE PROTECCION Y ARTICULOS DEPORTIVOS | | | | | | | | |
| 271 | 2,637,243.31 | 2,154,881.82 | -482,361.49 | -22.38 | 7,071,307.62 | 7,394,504.32 | 323,196.70 | 4.37 | |
| 272 | 125,680.04 | 506,481.17 | 380,801.13 | 75.19 | 324,115.17 | 521,609.87 | 197,494.70 | 37.86 | |
| 273 | 365,792.58 | 669,823.32 | 304,030.74 | 45.39 | 803,882.06 | 1,055,003.14 | 251,121.08 | 23.80 | |
| 274 | 70,963.24 | 18,686.39 | -52,276.85 | -279.76 | 107,909.76 | 67,237.66 | -40,672.10 | -60.49 | |
| 275 | 115,728.18 | 140,173.40 | 24,445.22 | 17.44 | 143,213.33 | 176,469.90 | 33,256.57 | 18.85 | |
| | Subtotal | 3,315,407.35 | 3,490,046.10 | 174,638.75 | 5.00 | 8,450,427.94 | 9,214,824.89 | 764,396.95 | 8.29 |
| 2800 | MATERIALES Y SUMINISTROS PARA SEGURIDAD | | | | | | | | |
| 282 | | -2,250.00 | -2,250.00 | 100.00 | 1,160.00 | 41,139.00 | 39,979.00 | 97.18 | |
| 283 | | -144,841.51 | -144,841.51 | 100.00 | 128,310.50 | 1,910,189.40 | 1,781,878.90 | 93.28 | |
| | Subtotal | -147,091.51 | -147,091.51 | 100.00 | 129,470.50 | 1,951,328.40 | 1,821,857.90 | 93.36 | |
| 2900 | HERRAMIENTAS, REFACCIONES Y ACCESORIOS MENORES | | | | | | | | |
| 291 | 350,728.87 | 656,956.64 | 306,229.77 | 46.78 | 608,692.44 | 813,983.07 | 205,350.63 | 25.23 | |
| 292 | 44,421.88 | 130,092.19 | 85,670.31 | 65.85 | 136,408.87 | 164,479.34 | 28,070.47 | 17.07 | |
| 293 | 153,872.28 | 495,359.12 | 341,486.84 | 68.94 | 675,424.60 | 501,136.26 | -74,288.34 | -14.82 | |
| 294 | 253,666.21 | 524,566.86 | 270,902.65 | 51.64 | 615,700.32 | 871,827.05 | 256,126.73 | 29.38 | |
| 295 | 690.00 | 924.01 | 234.01 | 25.33 | 1,539.01 | 1,149.01 | -390.00 | -33.94 | |
| 296 | 1,195,824.95 | 2,609,771.21 | 1,413,946.26 | 54.18 | 4,827,406.81 | 6,222,276.39 | 1,394,869.58 | 22.42 | |
| 297 | | 327,560.10 | 327,560.10 | 100.00 | | 526,933.04 | 526,933.04 | 100.00 | |
| 298 | 711,153.08 | 318,129.13 | -393,023.95 | -123.54 | 1,184,585.46 | 1,336,152.52 | 151,567.06 | 11.34 | |
| 299 | 225,945.54 | 630,452.86 | 404,507.32 | 64.16 | 413,074.59 | 699,991.60 | 286,917.01 | 40.99 | |

Municipio de San Pedro Garza García, N. L.

Clasificación por Objeto del Gasto del trimestre 4 del 2013

Rangos: Capitulo: 1000 a 9000

Fecha: martes, 28 de enero de 2014, 04:00:09 p.m.

Página: 4

| | Del Trimestre | | Diferencia | (%) | Acumulado | | Diferencia | (%) |
|---|----------------------|----------------------|----------------------|---------------|----------------------|----------------------|----------------------|--------------|
| | Incurrido | Presupuesto | | | Incurrido | Presupuesto | | |
| 3000 SERVICIOS GENERALES | | | | | | | | |
| 3100 SERVICIOS BASICOS | | | | | | | | |
| 311 Energía eléctrica | 11,965,464.28 | 14,214,596.01 | 2,249,131.73 | 15.82 | 44,651,861.96 | 45,716,377.60 | 1,064,515.64 | 2.33 |
| 312 Gas | 27,325.16 | 56,604.11 | 29,278.95 | 51.73 | 153,708.00 | 196,527.00 | 42,819.00 | 21.79 |
| 313 Agua | 3,714,412.00 | 4,652,709.02 | 938,297.02 | 20.17 | 14,667,748.90 | 18,149,211.11 | 3,481,462.21 | 19.18 |
| 314 Telefonía tradicional | 554,931.84 | 608,892.25 | 53,960.41 | 8.86 | 1,975,949.82 | 3,097,151.90 | 1,121,202.08 | 36.20 |
| 315 Telefonía celular | 79,196.11 | 158,630.25 | 79,434.14 | 50.08 | 331,798.69 | 404,759.88 | 72,961.19 | 18.03 |
| 316 Servicios de telecomunicaciones y satélites | 2,535.40 | 5,218.66 | 2,683.26 | 51.42 | 8,931.86 | 10,953.01 | 2,021.15 | 18.45 |
| 317 Servicios de acceso de Internet, redes y procesamiento de información | 153,353.41 | 1,925,056.90 | 1,771,703.49 | 92.03 | 737,883.84 | 1,946,478.89 | 1,208,595.05 | 62.09 |
| 318 Servicios postales y telegráficos | 55,783.59 | 48,982.31 | -6,801.28 | -13.89 | 87,771.08 | 400,317.41 | 312,546.33 | 78.07 |
| 319 Servicios integrales y otros servicios | 2,058,465.96 | 1,263,347.82 | -795,118.14 | -62.94 | 4,196,740.38 | 7,150,146.04 | 2,953,405.66 | 41.31 |
| Subtotal | 18,611,467.75 | 22,934,037.33 | 4,322,569.58 | 18.84 | 66,812,394.53 | 77,071,922.84 | 10,259,528.31 | 13.31 |
| 3200 SERVICIOS DE ARRENDAMIENTO | | | | | | | | |
| 322 Arrendamiento de edificios | 399,638.02 | -260,747.78 | -660,385.80 | 253.27 | 1,257,253.73 | 1,003,174.46 | -254,079.27 | -25.33 |
| 323 Arrendamiento de mobiliario y equipo de administración, educacional y recreat | 410,375.52 | 599,747.05 | 189,371.53 | 31.58 | 1,226,841.52 | 1,432,024.54 | 205,183.02 | 14.33 |
| 324 Arrendamiento de equipo e instrumental médico y de laboratorio | 40,600.00 | -40,600.00 | -40,600.00 | 100.00 | 40,600.00 | 40,600.00 | -40,600.00 | 100.00 |
| 325 Arrendamiento de equipo de transporte | 3,037,728.99 | 2,388,571.42 | -649,157.57 | -27.18 | 10,234,684.67 | 12,297,447.46 | 2,062,762.79 | 16.77 |
| 326 Arrendamiento de maquinaria, otros equipos y herramientas | 179,477.52 | 581,229.27 | 401,751.75 | 69.12 | 683,998.77 | 1,115,966.84 | 421,968.07 | 37.81 |
| 329 Otros arrendamientos | 257,122.60 | 431,108.80 | 173,986.20 | 40.36 | 561,930.80 | 656,624.16 | 94,693.36 | 14.42 |
| Subtotal | 4,324,942.65 | 3,739,908.76 | -585,033.89 | -15.64 | 14,015,309.49 | 16,505,237.46 | 2,489,927.97 | 15.08 |
| 3300 SERVICIOS PROFESIONALES, CIENTÍFICOS, TÉCNICOS Y OTROS SERVICIOS | | | | | | | | |
| 331 Servicios legales, de contabilidad, auditoría y relacionados | 965,697.00 | -492.55 | -966,189.55 | ****.00 | 1,440,128.20 | 1,356,788.16 | -83,340.04 | -6.14 |
| 332 Servicios de diseño, arquitectura, ingeniería y actividades relacionadas | 364,006.48 | 364,006.48 | 364,006.48 | 100.00 | 211,120.00 | 403,114.00 | 191,994.00 | 47.63 |
| 333 Servicios de consultoría administrativa, procesos, técnica y en tecnologías d | 125,581.00 | -776,398.97 | -901,980.97 | 116.17 | 365,177.54 | 143,788.06 | -221,389.48 | -153.97 |
| 334 Servicios de capacitación | 1,882,062.00 | 12,100,840.27 | 10,218,778.27 | 84.45 | 3,471,349.00 | 15,066,601.35 | 11,595,252.35 | 76.96 |
| 336 Servicios de apoyo administrativo, traducción, fotocopiado e impresión | 295,833.44 | 646,232.19 | 350,398.75 | 54.22 | 769,153.07 | 1,531,513.81 | 762,360.74 | 49.78 |
| 337 Servicios de protección y seguridad | 104,400.00 | -7,706.64 | -112,106.64 | 145.68 | 419,493.12 | 806,841.74 | 387,348.62 | 48.01 |
| 338 Servicios de vigilancia | 130,312.75 | -553,216.19 | -683,528.94 | 123.56 | 462,637.07 | 188,652.01 | -273,985.06 | -145.23 |
| 339 Servicios profesionales, científicos y técnicos integrales | 2,113,829.16 | 8,648,830.85 | 6,535,001.69 | 75.56 | 6,779,802.80 | 10,379,610.46 | 3,599,807.66 | 34.68 |
| Subtotal | 5,617,715.35 | 20,422,094.44 | 14,804,379.09 | 72.49 | 13,918,860.80 | 29,876,909.59 | 15,958,048.79 | 53.41 |
| Total | 23,221,920.18 | 29,966,677.60 | 6,744,757.42 | 22.50 | 68,881,644.04 | 91,052,383.72 | 22,170,739.68 | 24.34 |
| Subtotal | 2,936,302.81 | 5,695,816.12 | 2,759,513.31 | 48.44 | 8,362,772.10 | 11,137,928.28 | 2,775,156.18 | 24.91 |

Municipio de San Pedro Garza García, N. L.

Clasificación por Objeto del Gasto del trimestre 4 del 2013

Rangos: Capitulo: 1000 a 9000

Fecha: martes, 28 de enero de 2014, 04:00:09 p.m.

Página: 5

| | Del Trimestre | | | Acumulado | | | | |
|--|----------------------|----------------------|----------------------|---------------|----------------------|----------------------|----------------------|---------------|
| | Incurrido | Presupuesto | Diferencia (%) | Incurrido | Presupuesto | Diferencia (%) | | |
| 3000 SERVICIOS GENERALES | | | | | | | | |
| 3400 SERVICIOS FINANCIEROS, BANCARIOS Y COMERCIALES | | | | | | | | |
| 341 Servicios financieros y bancarios | 344,935.46 | 174,381.45 | -170,554.01 | -97.81 | 3,920,348.55 | 3,305,442.77 | -614,905.78 | -18.60 |
| 342 Servicios de cobranza, investigación crediticia y similar | 640,843.62 | 276,836.54 | -364,007.08 | -131.49 | 640,843.62 | 493,848.00 | -146,995.62 | -29.77 |
| 343 Servicios de recaudación, traslado y custodia de valores | 43,889.18 | 34,129.62 | -9,759.56 | -28.60 | 157,098.80 | 290,379.62 | 133,280.82 | 45.90 |
| 345 Seguro de bienes patrimoniales | 3,017,609.37 | 3,580,887.52 | 563,278.15 | 15.73 | 5,838,605.43 | 7,814,841.37 | 1,976,235.94 | 25.29 |
| 347 Fletes y manobras | 19,908.54 | 22,000.00 | 2,091.46 | 9.51 | 22,344.54 | 22,000.00 | -344.54 | -1.57 |
| Subtotal | 4,067,186.17 | 4,088,235.13 | 21,048.96 | 0.51 | 10,579,240.94 | 11,926,511.76 | 1,347,270.82 | 11.29 |
| 3500 SERVICIOS DE INSTALACION, REPARACION, MANTENIMIENTO Y CONSERVACION | | | | | | | | |
| 351 Conservación y mantenimiento menor de inmuebles | 7,528,610.65 | 5,257,664.52 | -2,270,946.13 | -43.19 | 12,790,997.60 | 19,498,078.88 | 6,707,081.28 | 34.40 |
| 352 Instalación, reparación y mantenimiento de mobiliario y equipo de administrac | 117,576.80 | 306,845.68 | 189,268.88 | 61.68 | 499,681.49 | 974,939.06 | 475,257.57 | 48.75 |
| 353 Instalación, reparación y mantenimiento de equipo de cómputo y tecnología de | 292,534.90 | 328,462.72 | 35,927.82 | 10.94 | 523,432.81 | 1,086,578.93 | 563,146.12 | 51.83 |
| 354 Instalación, reparación y mantenimiento de equipo e instrumental médico y de | 14,503.94 | 12,078.19 | -2,425.75 | -20.08 | 35,186.74 | 52,626.01 | 17,439.27 | 33.14 |
| 355 Reparación y mantenimiento de equipo de transporte | 1,311,647.13 | 1,620,247.14 | 308,600.01 | 19.05 | 3,956,041.34 | 5,729,726.22 | 1,773,684.88 | 30.96 |
| 356 Reparación y mantenimiento de equipo de defensa y seguridad | 677,439.11 | 3,638,086.48 | 2,960,647.37 | 81.38 | 2,025,480.74 | 7,140,452.53 | 5,114,961.79 | 71.63 |
| 357 Instalación, reparación y mantenimiento de maquinaria, otros equipos y herra | 1,017,324.40 | 737,228.59 | -280,095.81 | -37.99 | 2,420,135.21 | 4,044,199.01 | 1,624,063.80 | 40.16 |
| 358 Servicios de limpieza y manejo de desechos | 6,642,694.70 | 8,830,505.96 | 2,187,811.26 | 24.78 | 22,131,510.56 | 23,744,771.58 | 1,613,261.02 | 6.79 |
| 359 Servicios de jardinería y fumigación | | 10,740.00 | 10,740.00 | 100.00 | 10,436.82 | 10,740.00 | 303.18 | 2.82 |
| Subtotal | 17,602,331.63 | 20,741,889.28 | 3,139,527.65 | 15.13 | 44,392,913.31 | 62,282,112.22 | 17,889,198.91 | 28.72 |
| 3600 SERVICIOS DE COMUNICACIÓN SOCIAL Y PUBLICIDAD | | | | | | | | |
| 361 Difusión por radio, televisión y otros medios de mensajes sobre programas y a | 4,260,404.91 | 2,078,436.58 | -2,181,968.33 | -104.98 | 7,494,351.27 | 4,191,140.79 | -3,303,210.48 | -78.81 |
| 363 Servicios de creatividad, preproducción y producción de publicidad, excepto inte | 149,640.00 | -13,144.84 | -162,784.84 | 1238.39 | 498,800.00 | 634,712.95 | 135,912.95 | 21.41 |
| 364 Servicios de revelado de fotografías | 482.50 | 1,290.85 | 808.35 | 62.62 | 2,719.65 | 5,243.70 | 2,524.05 | 48.13 |
| 365 Servicios de la industria filmica, del sonido y del video | 143,631.20 | 96,665.52 | -46,965.68 | -48.59 | 152,911.20 | 166,446.08 | 13,534.88 | 8.13 |
| 366 Servicio de creación y difusión de contenido exclusivamente a través de Internet | 7,120.45 | 6,101.41 | -1,019.04 | -16.70 | 7,620.92 | 6,101.41 | -1,519.51 | -24.90 |
| 369 Otros servicios de información | 234,794.54 | 400,804.34 | 166,009.80 | 41.42 | 797,113.59 | 875,206.04 | 78,092.45 | 8.92 |
| Subtotal | 4,796,073.60 | 2,570,153.86 | -2,225,919.74 | -86.60 | 8,953,516.63 | 6,878,850.97 | -3,074,665.66 | -52.30 |
| 3700 SERVICIOS DE TRASLADO Y VIÁTICOS | | | | | | | | |
| 371 Pasajes aéreos | 173,947.19 | 492,094.81 | 318,147.62 | 64.65 | 561,110.12 | 646,274.49 | 85,164.37 | 13.18 |
| 372 Pasajes terrestres | 18,306.00 | 63,533.29 | 45,227.29 | 71.19 | 52,294.80 | 94,767.97 | 42,473.17 | 44.82 |
| 374 Auto/transporte | -2,070.00 | -2,070.00 | -2,070.00 | 100.00 | | 4,954.00 | 4,954.00 | 100.00 |
| 375 Viáticos en el país | 61,194.61 | -185,193.53 | -246,388.14 | 133.04 | 194,102.76 | 455,739.16 | 261,636.40 | 57.41 |
| 376 Viáticos en el extranjero | 16,006.01 | 64,705.12 | 64,705.12 | 100.00 | 21,435.05 | 64,705.12 | 43,270.07 | 66.87 |
| 378 Servicios Integrales de traslado y viáticos | | 25,285.00 | 9,278.99 | 36.70 | 38,042.21 | 76,230.07 | 38,187.86 | 50.10 |

Municipio de San Pedro Garza García, N. L.

Clasificación por Objeto del Gasto del trimestre 4 del 2013

Rangos: Capitulo: 1000 a 9000

Fecha: martes, 29 de enero de 2014, 04:00:09 p.m.

Página: 7

| | Del Trimestre | | | Acumulado | | |
|--|---------------------|----------------------|----------------------|---------------|---------------------|---------------------|
| | Incurrido | Presupuesto | Diferencia (%) | Incurrido | Presupuesto | Diferencia (%) |
| 5000 BIENES MUEBLES, INMUEBLES E INTANGIBLES | | | | | | |
| 5100 MOBILIARIO Y EQUIPO DE ADMINISTRACIÓN | | | | | | |
| 519 Otros mobiliarios y equipos de administración | 144,891.61 | -2,295,398.06 | -2,440,289.67 | 106.31 | 346,179.20 | -45,398.06 |
| Subtotal | 804,134.57 | -1,338,250.88 | -2,142,385.45 | 160.08 | 3,248,374.05 | -399,577.26 |
| 5200 MOBILIARIO Y EQUIPO EDUCACIONAL Y RECREATIVO | | | | | | |
| 521 Equipos y aparatos audiovisuales | 404,807.11 | 939,443.29 | 534,636.18 | 56.91 | 488,975.61 | 939,443.29 |
| 522 Aparatos deportivos | 63,336.00 | 72,136.00 | 8,800.00 | 12.20 | 63,336.00 | 72,136.00 |
| 523 Cámaras fotográficas y de video | 2,540.40 | 168,669.93 | 166,129.53 | 98.49 | 88,713.40 | 168,669.93 |
| 529 Otro mobiliario y equipo educacional y recreativo | 390,137.52 | 4,948,887.64 | 4,558,750.12 | 92.12 | 427,853.52 | 4,948,887.64 |
| Subtotal | 860,821.03 | 6,129,136.86 | 5,288,315.83 | 86.95 | 1,068,878.53 | 6,129,136.86 |
| 5300 EQUIPO E INSTRUMENTAL MEDICO Y DE LABORATORIO | | | | | | |
| 531 Equipo médico y de laboratorio | 17,181.56 | 17,181.56 | 17,181.56 | 100.00 | 73,428.00 | 17,181.56 |
| Subtotal | 17,181.56 | 17,181.56 | 17,181.56 | 100.00 | 73,428.00 | -56,246.44 |
| 5400 VEHICULOS Y EQUIPO DE TRANSPORTE | | | | | | |
| 541 Vehículos y Equipo Terrestre | 6,536,396.12 | 3,267,592.57 | -3,268,803.55 | -100.04 | 7,159,945.34 | 3,267,592.57 |
| 549 Otros equipos de transporte | | 93,000.00 | 93,000.00 | 100.00 | 75,724.80 | 93,000.00 |
| Subtotal | 6,536,396.12 | 3,360,592.57 | -3,175,803.55 | -94.50 | 7,235,670.14 | 3,360,592.57 |
| 5500 EQUIPO DE DEFENSA Y SEGURIDAD | | | | | | |
| 551 Equipo de defensa y seguridad | | 2,499,999.55 | 2,499,999.55 | 100.00 | 1,249,999.76 | 2,499,999.55 |
| Subtotal | | 2,499,999.55 | 2,499,999.55 | 100.00 | 1,249,999.76 | 1,249,999.79 |
| 5600 MAQUINARIA, OTROS EQUIPOS Y HERRAMIENTAS | | | | | | |
| 561 Maquinaria y equipo agropecuario | 100,171.29 | 49,987.00 | -50,184.29 | -100.39 | 100,171.29 | 49,987.00 |
| 563 Maquinaria y equipo de construcción | | | | 100.00 | 88,948.80 | -88,948.80 |
| 564 Sistemas de aire acondicionado, calefacción y de refrigeración industrial y come | 131,996.87 | 265,482.50 | 133,485.63 | 50.28 | 234,306.17 | 265,482.50 |
| 565 Equipo de comunicación y telecomunicación | 475,351.44 | 4,668,355.04 | 4,193,003.60 | 89.82 | 1,575,970.36 | 4,668,355.04 |
| 566 Equipos de generación eléctrica, aparatos y accesorios electrónicos | 241,233.62 | 836,517.54 | 595,283.92 | 71.16 | 623,937.07 | 836,517.54 |
| 567 Herramientas y máquinas-herramienta | 8,738.07 | 378,967.41 | 370,229.34 | 97.69 | 355,300.51 | 378,967.41 |
| 569 Otros equipos | 39,904.00 | 130,801.00 | 90,897.00 | 69.49 | 87,451.24 | 130,801.00 |

Municipio de San Pedro Garza García, N. L.

Clasificación por Objeto del Gasto del trimestre 4 del 2013

Rangos: Capitulo: 1000 a 9000

Fecha: martes, 28 de enero de 2014, 04:00:09 p.m.

Página: 8

| | Del Trimestre | | | Acumulado | | |
|---|----------------------|-----------------------|-----------------------|-----------------------|-----------------------|-----------------------|
| | Incurrido | Presupuesto | Diferencia | Incurrido | Presupuesto | Diferencia |
| | (%) | | (%) | | | (%) |
| 5800 BIENES INMUEBLES | | | | | | |
| 581 Terrenos | | 8,365,200.00 | 8,365,200.00 | 8,365,200.00 | 8,365,200.00 | |
| Subtotal | 997,395.29 | 6,330,110.49 | 5,332,715.20 | 3,066,085.44 | 6,330,110.49 | 3,264,025.05 |
| | | | 84.24 | | | 51.56 |
| 5900 ACTIVOS INTANGIBLES | | | | | | |
| 591 Software | | 140,722.00 | 140,722.00 | 203,897.84 | 140,722.00 | -63,175.84 |
| Subtotal | | 140,722.00 | 140,722.00 | 203,897.84 | 140,722.00 | -63,175.84 |
| | | | 100.00 | | | -44.89 |
| Total | 9,198,747.01 | 25,504,892.15 | 16,306,945.14 | 24,511,533.76 | 33,754,692.15 | 9,243,158.39 |
| | | | 63.93 | | | 27.38 |
| 6000 INVERSION PÚBLICA | | | | | | |
| 6100 OBRA PÚBLICA EN BIENES DE DOMINIO PÚBLICO | | | | | | |
| 612 Edificación no habitacional | 553,096.63 | 1,822,948.00 | 1,269,851.37 | 4,909,362.39 | 1,822,948.00 | -3,086,414.39 |
| 613 Construcción de obras para el abastecimiento de agua, petróleo, gas, electricidad y telecomunicac | 1,145,103.54 | 74,934,227.00 | 73,789,123.46 | 24,073,719.17 | 74,934,227.00 | 50,860,507.83 |
| 614 División de terrenos y construcción de obras de urbanización | 462,144.14 | 50,248,713.60 | 49,786,569.46 | 17,073,640.15 | 50,248,713.60 | 33,175,073.45 |
| 615 Construcción de vías de comunicación | 14,120,832.45 | 97,780,459.86 | 83,659,627.41 | 41,776,118.69 | 97,780,459.86 | 56,004,341.17 |
| 617 Instalaciones y equipamiento en construcciones | 491,748.29 | 2,323,321.00 | 1,831,572.71 | 5,965,494.16 | 2,323,321.00 | -3,642,173.16 |
| 619 Trabajos de acabados en edificaciones y otros trabajos especializados | 205,276.50 | 2,510,422.00 | 2,305,145.50 | 3,122,406.45 | 2,510,422.00 | -611,984.45 |
| Subtotal | 16,978,201.55 | 229,620,091.46 | 212,641,889.91 | 96,920,741.01 | 229,620,091.46 | 132,699,350.45 |
| | | | 92.60 | | | 57.79 |
| 6200 OBRA PÚBLICA EN BIENES PROPIOS | | | | | | |
| 621 Edificación habitacional | | 1,841,090.00 | 1,841,090.00 | | 1,841,090.00 | 1,841,090.00 |
| 622 Edificación no habitacional | 797,358.90 | 43,044,342.51 | 42,246,983.61 | 23,177,149.78 | 43,044,342.51 | 19,867,192.73 |
| 623 Construcción de obras para el abastecimiento de agua, petróleo, gas, electric | | 25,018,829.99 | 25,018,829.99 | 2,314,851.97 | 25,018,829.99 | 22,703,978.02 |
| 624 División de terrenos y construcción de obras de urbanización | 23,539,532.23 | 13,957,899.89 | -9,581,632.34 | 36,720,503.36 | 25,002,536.36 | -11,717,967.00 |
| 625 Construcción de vías de comunicación | 9,224,484.95 | 39,061,919.01 | 29,837,434.06 | 35,503,069.47 | 39,061,919.01 | 3,558,849.54 |
| 627 Instalaciones y equipamiento en construcciones | | 3,962,497.66 | 3,962,497.66 | 22,248.49 | 3,962,497.66 | 3,940,249.17 |
| 629 Trabajos de acabados en edificaciones y otros trabajos especializados | 10,815,855.09 | 16,146,938.64 | 5,331,083.55 | 12,728,115.83 | 16,146,938.64 | 3,418,822.81 |
| Subtotal | 44,377,231.17 | 143,033,517.70 | 98,656,286.53 | 110,465,938.90 | 154,078,154.17 | 43,612,215.27 |
| | | | 68.97 | | | 28.30 |
| Total | 61,355,432.72 | 372,853,609.16 | 311,298,176.44 | 207,386,679.91 | 383,698,245.63 | 176,311,565.72 |
| | | | 83.53 | | | 45.95 |
| 8000 PARTICIPACIONES Y APORTACIONES | | | | | | |

Municipio de San Pedro Garza García, N. L.

Clasificación por Objeto del Gasto del trimestre 4 del 2013

Rangos: Capitulo: 1000 a 9000

Fecha: martes, 28 de enero de 2014, 04:00:09 p.m.

Página: 9

| | Del Trimestre | | Diferencia | (%) | Acumulado | | Diferencia | (%) |
|---|----------------------|-----------------------|-----------------------|--------------|-----------------------|-----------------------|----------------------|---------------|
| | Incurrido | Presupuesto | | | Incurrido | Presupuesto | | |
| 8000 PARTICIPACIONES Y APORTACIONES | | | | | | | | |
| 8500 CONVENIOS | | | | | | | | |
| 852 CONVENIOS DE DESCENTRALIZACION | 4,291,029.68 | 7,280,166.27 | 2,989,136.59 | 41.06 | 35,197,836.52 | 31,920,777.79 | -3,277,058.73 | -10.27 |
| Subtotal | 4,291,029.68 | 7,280,166.27 | 2,989,136.59 | 41.05 | 35,197,836.52 | 31,920,777.79 | -3,277,058.73 | -10.26 |
| Total | 4,291,029.68 | 7,280,166.27 | 2,989,136.59 | 41.05 | 35,197,836.52 | 31,920,777.79 | -3,277,058.73 | -10.26 |
| 9000 DEUDA PÚBLICA | | | | | | | | |
| 9100 AMORTIZACION DE LA DEUDA PÚBLICA | | | | | | | | |
| 911 Amortización de la deuda interna con instituciones de crédito | 16,315,792.20 | 74,697,574.77 | 58,381,792.57 | 78.16 | 129,970,908.55 | 132,793,355.79 | 2,822,447.24 | 2.13 |
| 913 Amortización de arrendamientos financieros nacionales | 1,026,527.99 | 20,551,414.34 | 19,524,886.35 | 95.01 | 3,898,105.89 | 20,551,414.34 | 16,653,308.65 | 81.03 |
| Subtotal | 17,342,310.19 | 95,248,989.11 | 77,906,678.92 | 81.79 | 133,869,014.24 | 153,344,770.13 | 19,475,755.89 | 12.70 |
| 9200 INTERESES DE LA DEUDA PÚBLICA | | | | | | | | |
| 921 Intereses de la deuda interna con instituciones de crédito | 10,645,075.07 | 6,025,166.02 | -4,619,909.05 | -76.68 | 47,460,586.13 | 44,755,869.52 | -2,704,716.61 | -6.04 |
| Subtotal | 10,645,075.07 | 6,025,166.02 | -4,619,909.05 | -76.67 | 47,460,586.13 | 44,755,869.52 | -2,704,716.61 | -6.04 |
| 9300 COMISIONES DE LA DEUDA PÚBLICA | | | | | | | | |
| 931 Comisiones de la deuda pública interna | 605,769.27 | -522,880.70 | -1,128,649.97 | 215.85 | 605,769.27 | -39,130.70 | -644,899.97 | 1648.07 |
| Subtotal | 605,769.27 | -522,880.70 | -1,128,649.97 | 215.85 | 605,769.27 | -39,130.70 | -644,899.97 | 1648.06 |
| 9900 ADEUDOS DE EJERCICIOS FISCALES ANTERIORES (ADEFAS) | | | | | | | | |
| 991 ADEFAS | -135,589.21 | 37,030,971.32 | 37,166,560.53 | 100.37 | 38,575,145.61 | 37,030,971.32 | -1,544,174.29 | -4.17 |
| Subtotal | -135,589.21 | 37,030,971.32 | 37,166,560.53 | 100.36 | 38,575,145.61 | 37,030,971.32 | -1,544,174.29 | -4.17 |
| Total | 28,457,565.32 | 137,782,245.75 | 109,324,680.43 | 79.34 | 220,510,515.25 | 235,092,480.27 | 14,581,965.02 | 6.20 |

Municipio de San Pedro Garza García, N. L.

Clasificación por Objeto del Gasto del trimestre 4 del 2013

Rangos: Capitulo: 1000 a 9000

Fecha: martes, 28 de enero de 2014, 04:00:09 p.m.

Página: 10

| | Del Trimestre | | | Acumulado | | |
|-------------------|----------------|----------------|----------------------|------------------|------------------|----------------------|
| | Incurrido | Presupuesto | Diferencia (%) | Incurrido | Presupuesto | Diferencia (%) |
| Gran Total | 464,791,759.60 | 905,942,247.71 | 441,150,488.11 48.69 | 1,544,086,035.00 | 1,777,384,330.36 | 233,298,295.36 13.12 |