

SECRETARÍA DE
**SERVICIOS
PÚBLICOS**




SAN PEDRO

G A R Z A G A R C Í A

INDICADORES

MARZO 2013



SECRETARÍA DE
**SERVICIOS
PÚBLICOS**



SAN PEDRO

G A R Z A G A R C Í A

Dirección de Servicios Generales

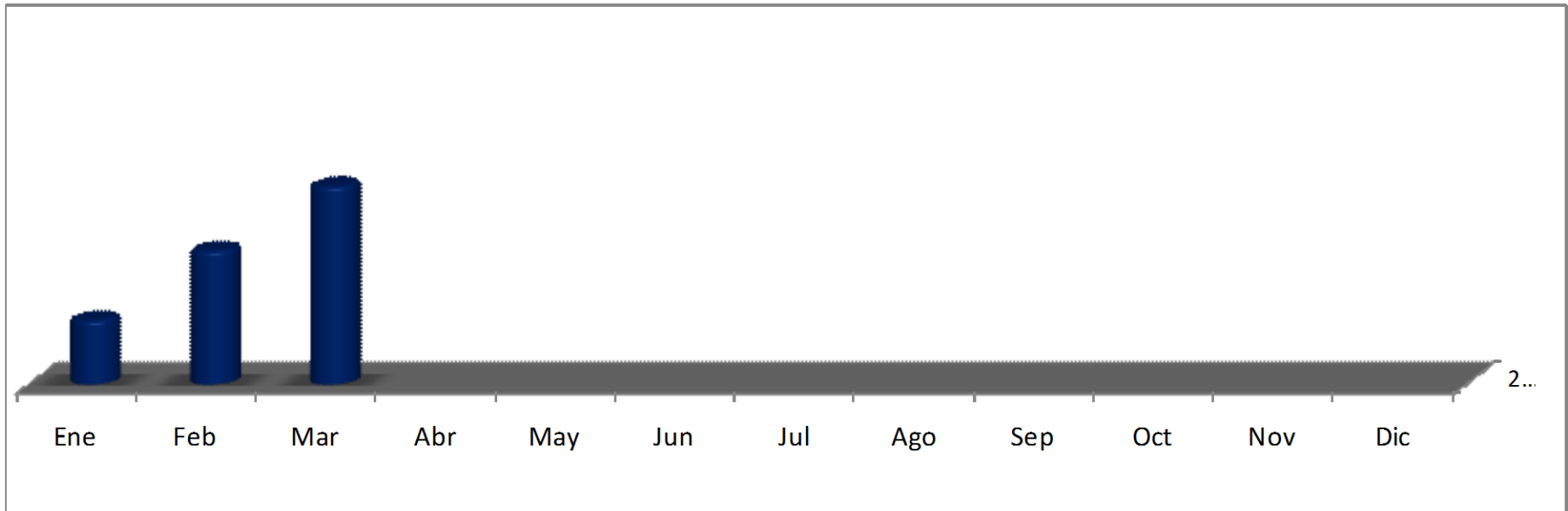
Funcionalidad e Imagen de Dependencias



Servicios Prestados a dependencias

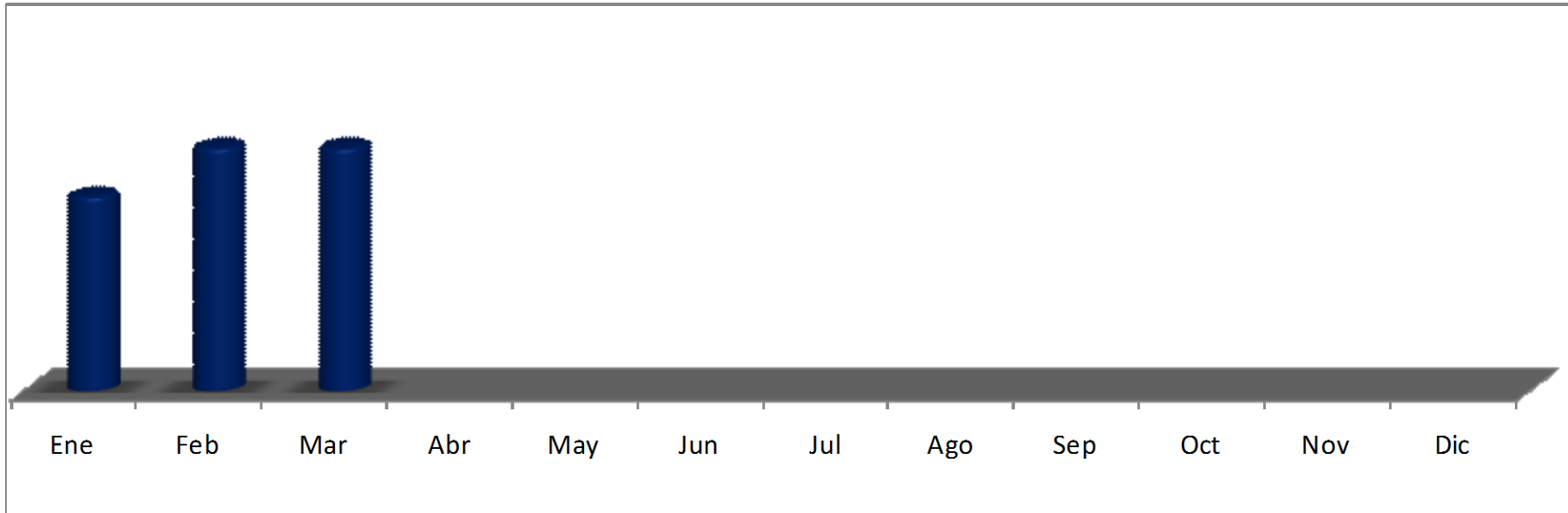
(Pintura, Soldadura, Impermeabilización, Fumigación, Carpintería, Plomería, Adecuaciones)

Años/Meses	Ene	Feb	Mar	Abr	May	Jun	Jul	Ago	Sep	Oct	Nov	Dic	Total	Promedio
2013	11	23	34										68	23



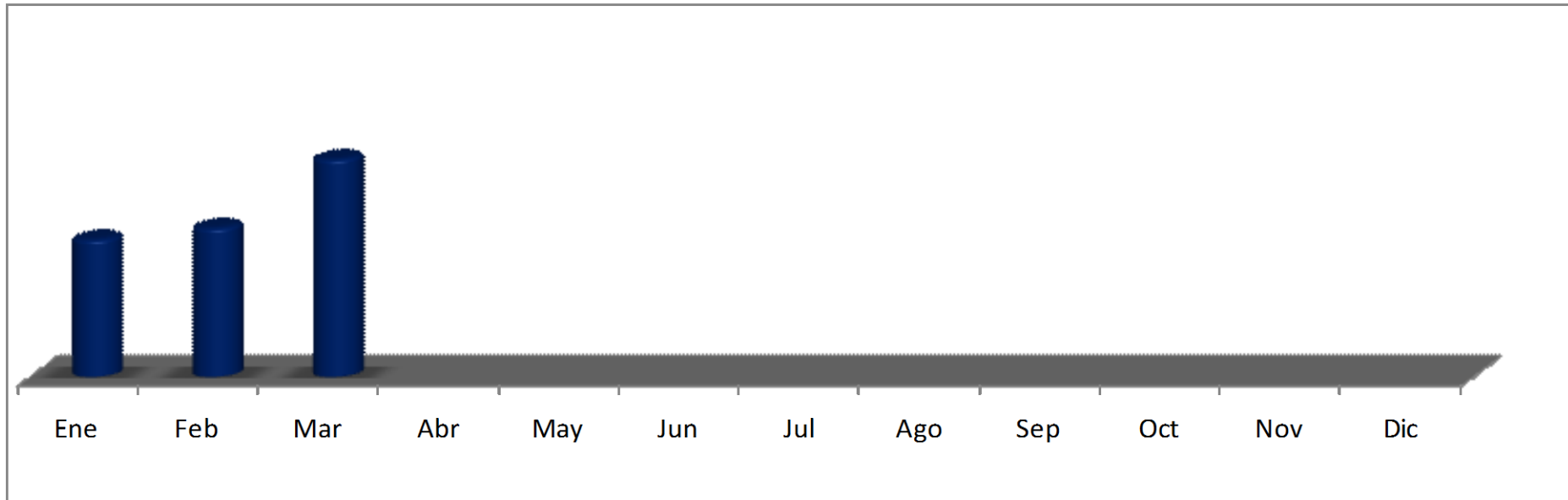
Mantenimiento Preventivo y Correctivo a Climas

Años/Meses	Ene	Feb	Mar	Abr	May	Jun	Jul	Ago	Sep	Oct	Nov	Dic	Total	Promedio
2013	4	5	5										14	5



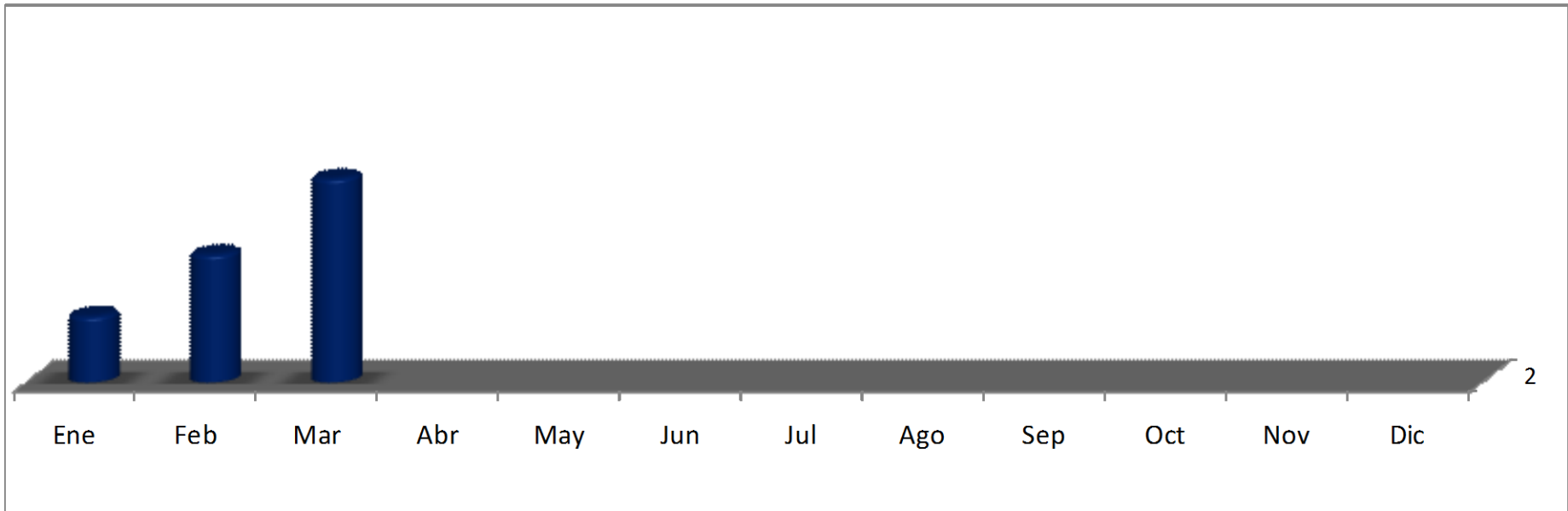
Instalaciones y Reparaciones Eléctricas

Años/Meses	Ene	Feb	Mar	Abr	May	Jun	Jul	Ago	Sep	Oct	Nov	Dic	Total	Promedio
2013	12	13	19										44	15



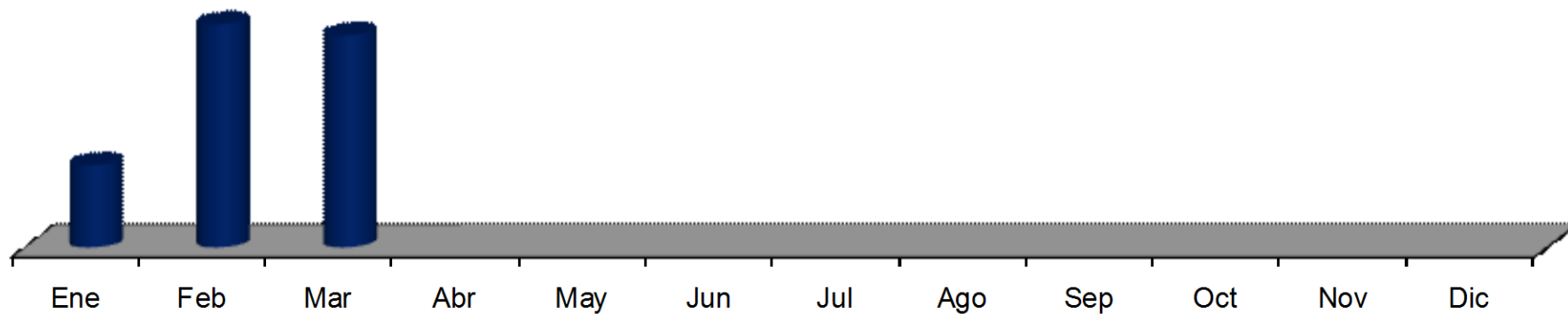
Apoyos en Eventos Especiales

Años/Meses	Ene	Feb	Mar	Abr	May	Jun	Jul	Ago	Sep	Oct	Nov	Dic	Total	Promedio
2013	14	27	43										84	28



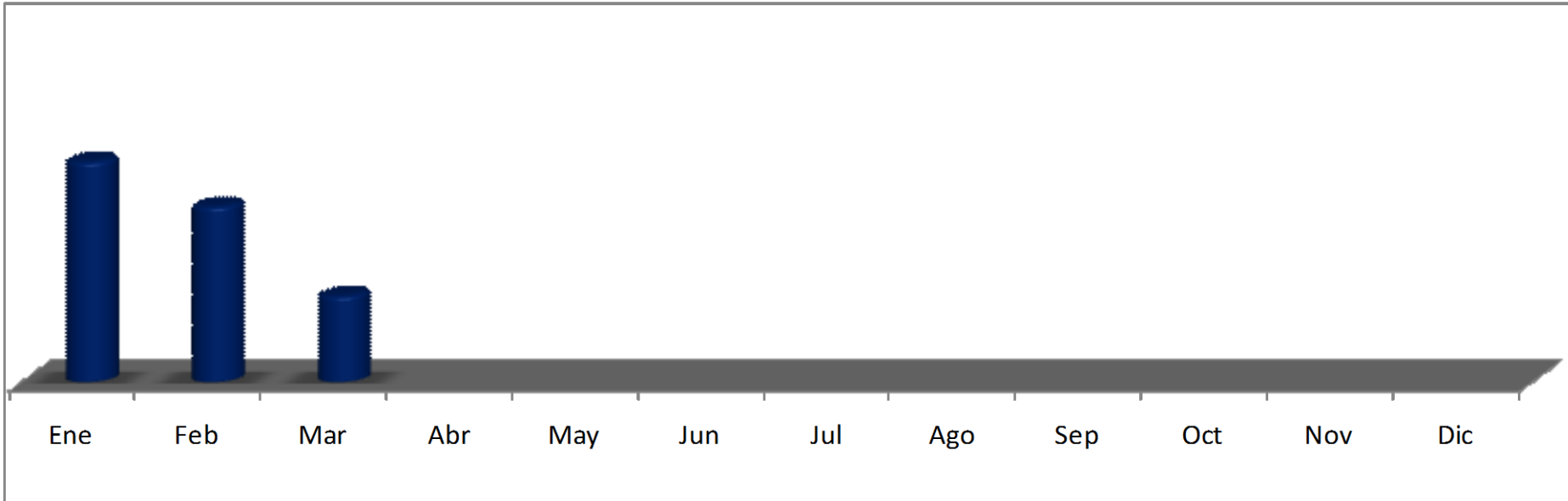
Retiro de Graffitis (M2)

Años/Meses	Ene	Feb	Mar	Abr	May	Jun	Jul	Ago	Sep	Oct	Nov	Dic	Total	Promedio
2012	200	543	516										1,259	419.67



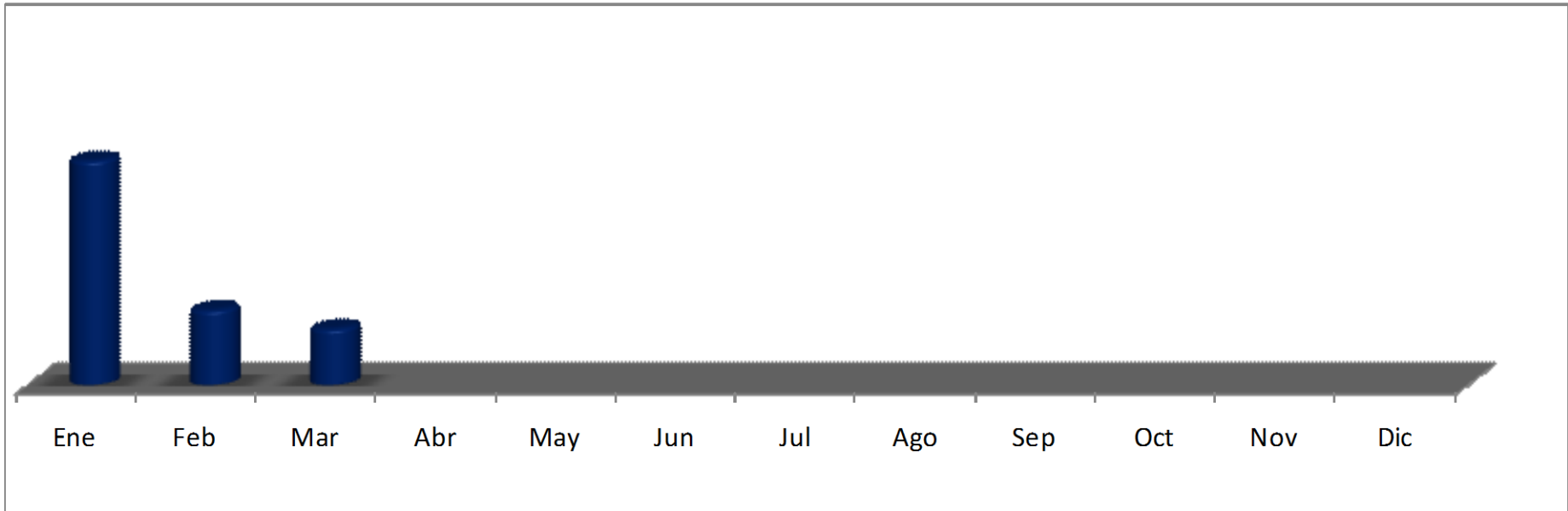
Servicios Realizados Sin Requisición

Años/Meses	Ene	Feb	Mar	Abr	May	Jun	Jul	Ago	Sep	Oct	Nov	Dic	Total	Promedio
2013	74	59	29										162	54



Reportes CIAC


Años/Meses	Ene	Feb	Mar	Abr	May	Jun	Jul	Ago	Sep	Oct	Nov	Dic	Total	Promedio
2013	24	8	6										38	13



Mantenimiento Vehicular

Mantenimiento Correctivo.


Años/Meses	Ene	Feb	Mar	Abr	May	Jun	Jul	Ago	Sep	Oct	Nov	Dic	Total	Promedio
2013	291	289	280	0	0	0	0	0	0	0	0	0	860	290



Mantenimiento Vehicular


Mantenimiento Preventivo

Años/Meses	Ene	Feb	Mar	Abr	May	Jun	Jul	Ago	Sep	Oct	Nov	Dic	Total	Promedio
2013	176	140	160	0	0	0	0	0	0	0	0	0	476	158




Mantenimiento Vehicular Servicios de Diagnósticos

Años/Meses	Ene	Feb	Mar	Abr	May	Jun	Jul	Ago	Sep	Oct	Nov	Dic	Total	Promedio
2013	129	217	180	0	0	0	0	0	0	0	0	0	526	173



Mantenimiento Vehicular Servicios (Ejemplo, Cambio de Balatas)

Años/Meses	Ene	Feb	Mar	Abr	May	Jun	Jul	Ago	Sep	Oct	Nov	Dic	Total	Promedio
2013	219	262	235	0	0	0	0	0	0	0	0	0	716	241



SECRETARÍA DE
**SERVICIOS
PÚBLICOS**



SAN PEDRO

G A R Z A G A R C Í A

Dirección de Imagen Urbana

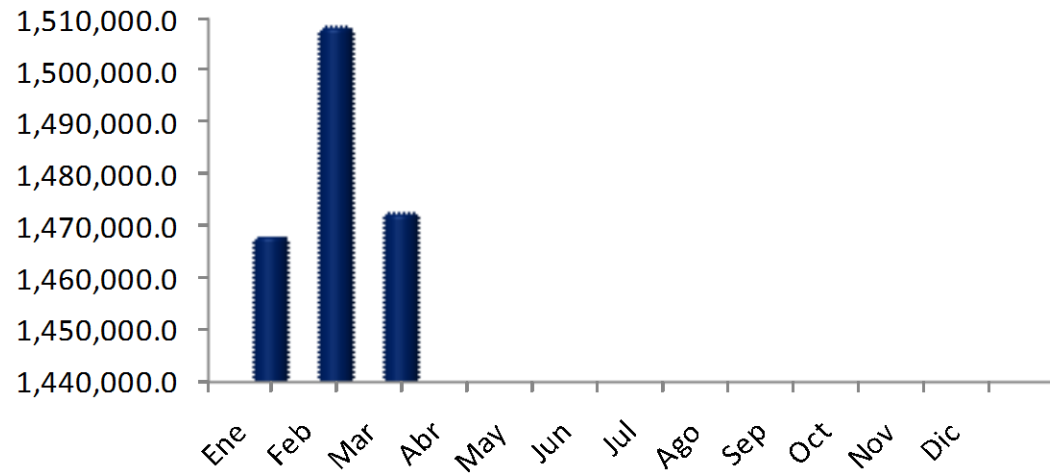
Parques y Jardines



Parques y Jardines:

Años/ Meses	m ²
Ene	1,468,190.0
Feb	1,508,500.0
Mar	1,472,550.0
Abr	
May	
Jun	
Jul	
Ago	
Sep	
Oct	
Nov	
Dic	
Total	4,449,240.0
Promedio	1,483,080.0

Mantenimiento de Áreas Verdes



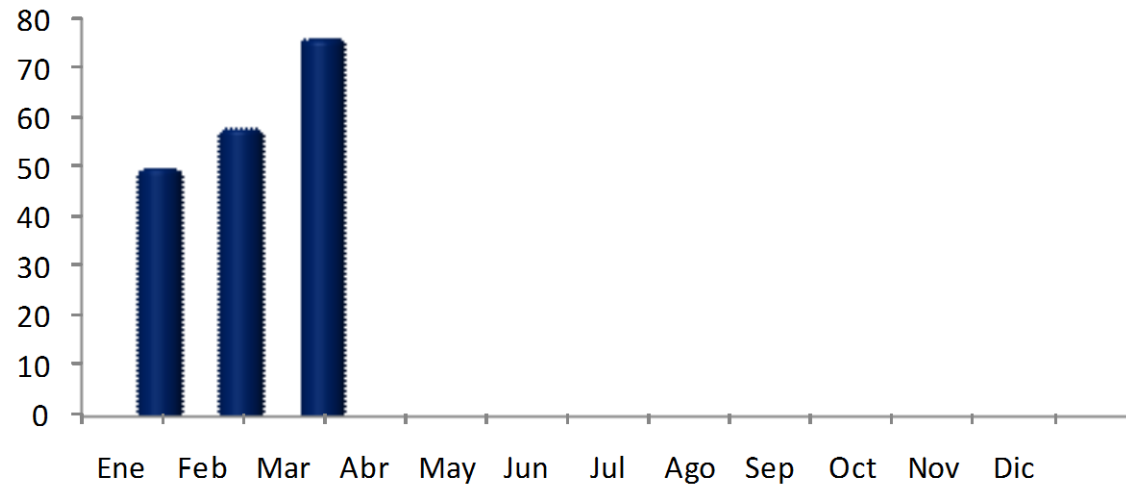
Parques y Jardines

2013

Años/Meses	
Ene	50
Feb	58
Mar	76
Abr	0
May	0
Jun	0
Jul	0
Ago	0
Sep	0
Oct	0
Nov	0
Dic	0

Total 184

Servicios de Mantenimiento de Riego

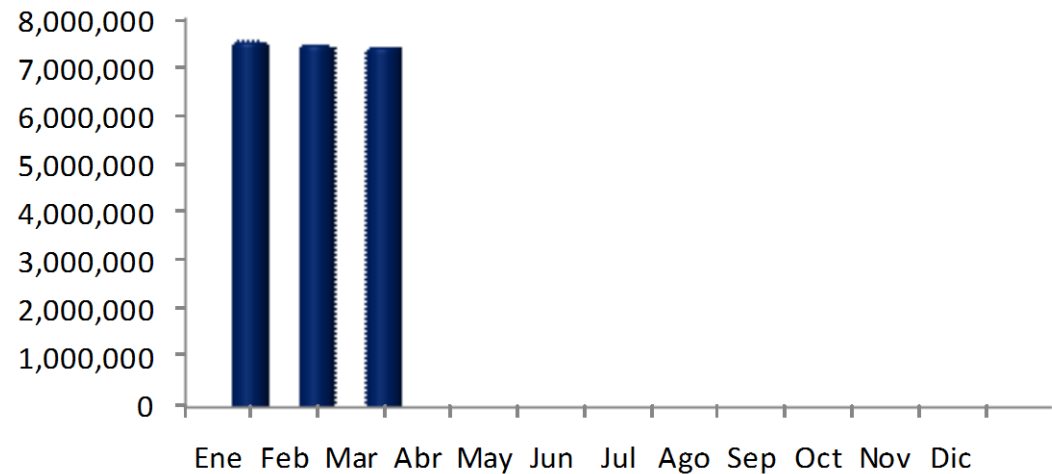


Parques y Jardines:

2013

Años/ Meses	Lts
Ene	7,540,000
Feb	7,470,000
Mar	7,420,000
Abr	0
May	0
Jun	0
Jul	0
Ago	0
Sep	0
Oct	0
Nov	0
Dic	0
Total	22,430,000

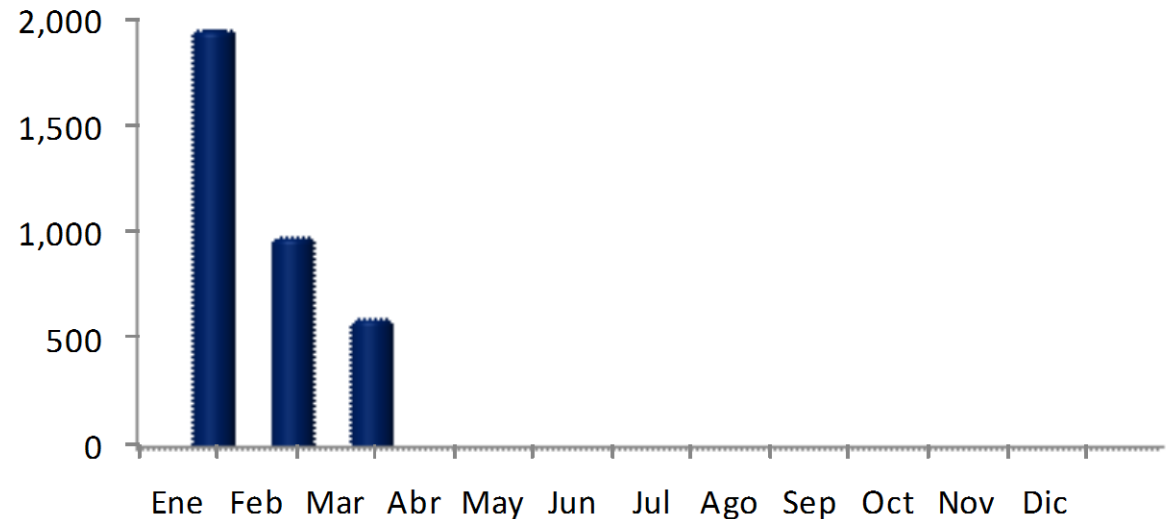
Riego con pipas



Parques y Jardines 2013

Años/ Meses	m ²
Ene	1,950
Feb	980
Mar	600
Abr	0
May	0
Jun	0
Jul	0
Ago	0
Sep	0
Oct	0
Nov	0
Dic	0
Total	3,530

Preparación de suelo para plantado de flor

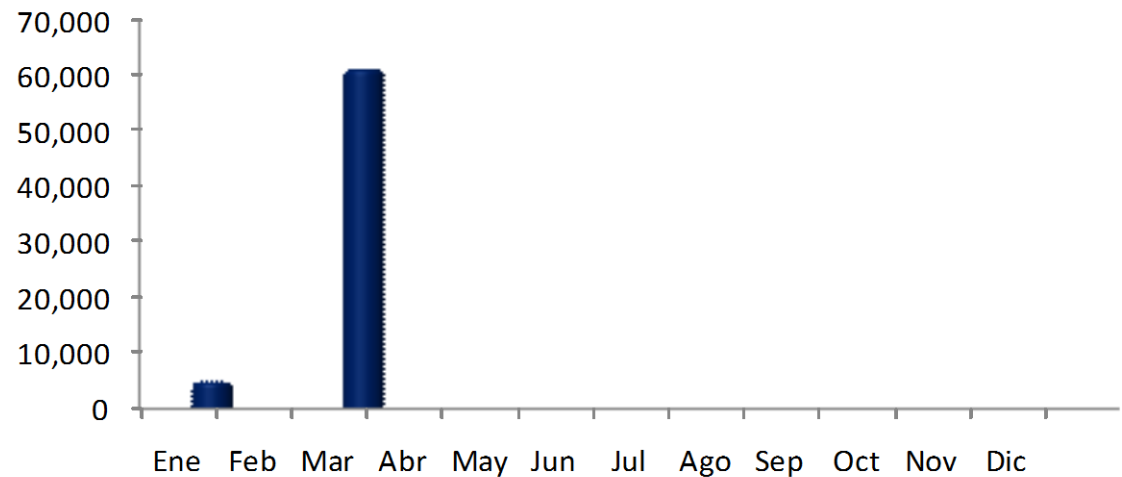


Parques y Jardines

2013

Años/Meses	Pz
Ene	5,000
Feb	0
Mar	61,225
Abr	0
May	0
Jun	0
Jul	0
Ago	0
Sep	0
Oct	0
Nov	0
Dic	0
Total	66,225

Siembra de semilla de flor

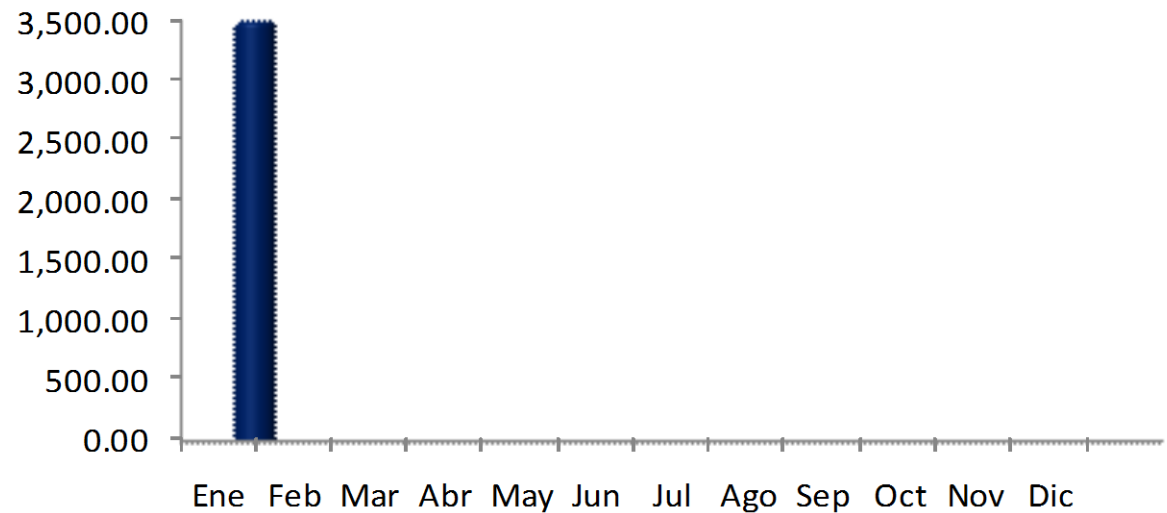


Parques y Jardines

2013

Años/ Meses	Pz
Ene	3,500.00
Feb	0
Mar	0
Abr	
May	
Jun	
Jul	
Ago	
Sep	
Oct	
Nov	
Dic	
Total	3,500

Trasplante de Flor

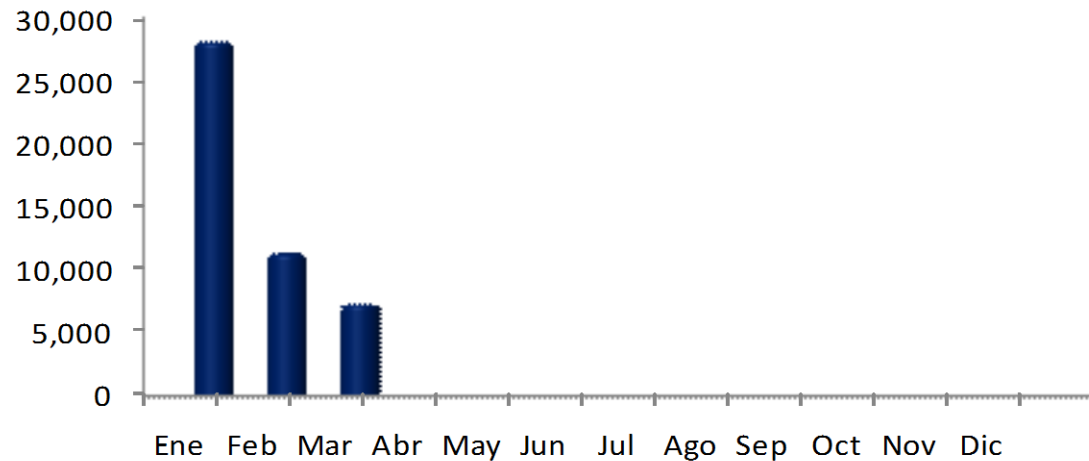


Parques y Jardines

2013

Años/ Meses	Pz
Ene	28,080
Feb	11,304
Mar	7,308
Abr	0
May	0
Jun	0
Jul	0
Ago	0
Sep	0
Oct	0
Nov	0
Dic	0
Total	46,692

Flores y Plantas de Ornato Plantadas

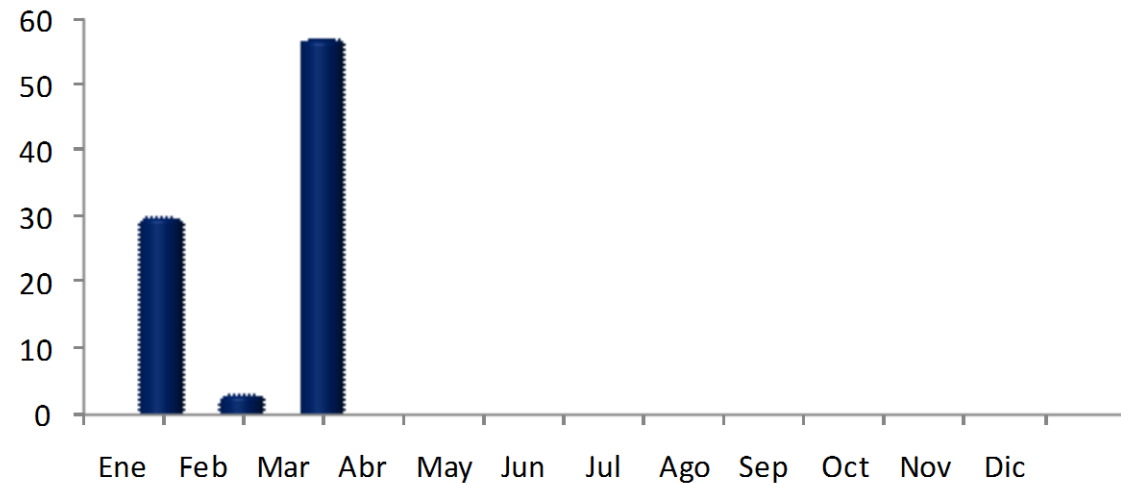


Parques y Jardines

2013

Años/Meses	Tons
Ene	30
Feb	3
Mar	57
Abr	
May	
Jun	
Jul	
Ago	
Sep	
Oct	
Nov	
Dic	
Total	90

Arborización

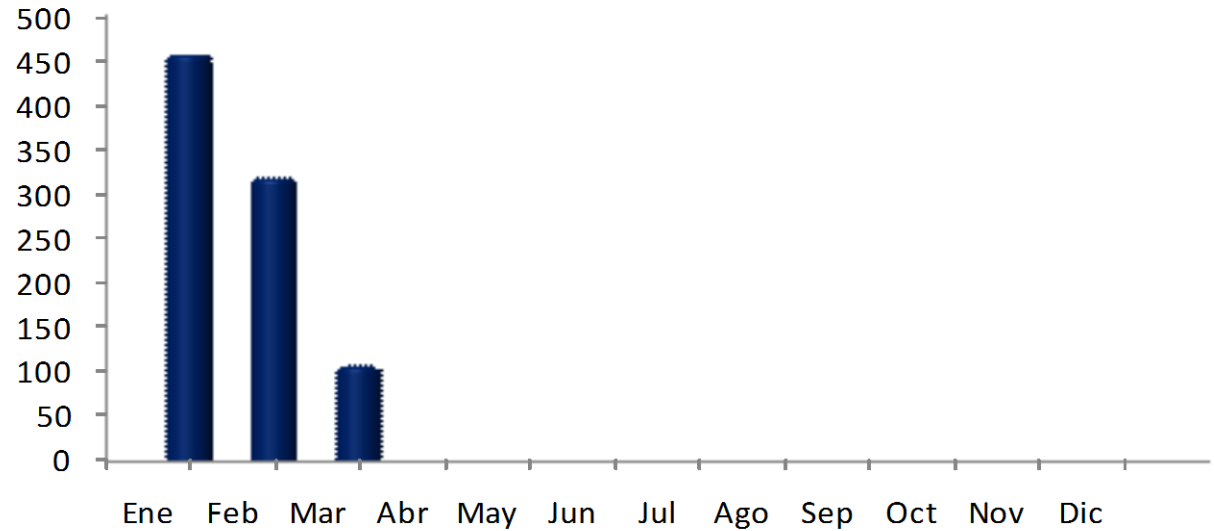


Parques y Jardines

2012

Años/Meses	Pz
Ene	456
Feb	318
Mar	107
Abr	0
May	0
Jun	0
Jul	0
Ago	0
Sep	0
Oct	0
Nov	0
Dic	0
Total	881

Poda de árboles

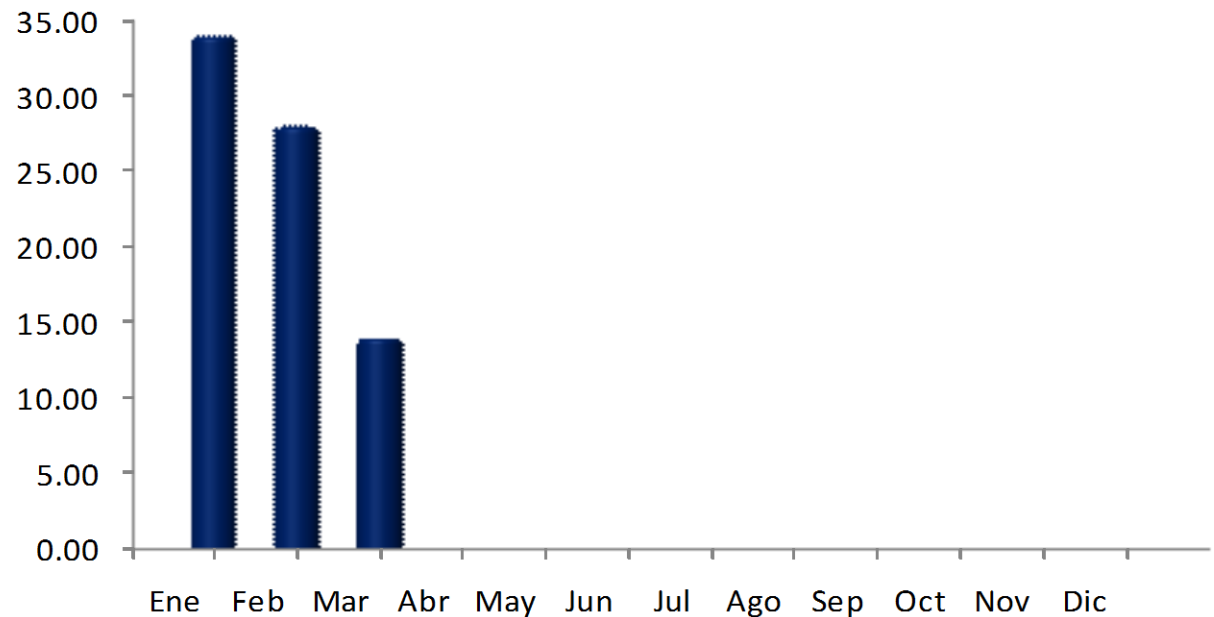


Parques y Jardines

2013

Años/Meses	Pz
Ene	34.00
Feb	28
Mar	14
Abr	
May	
Jun	
Jul	
Ago	
Sep	
Oct	
Nov	
Dic	
Total	76

Tala de árboles (Con permiso)

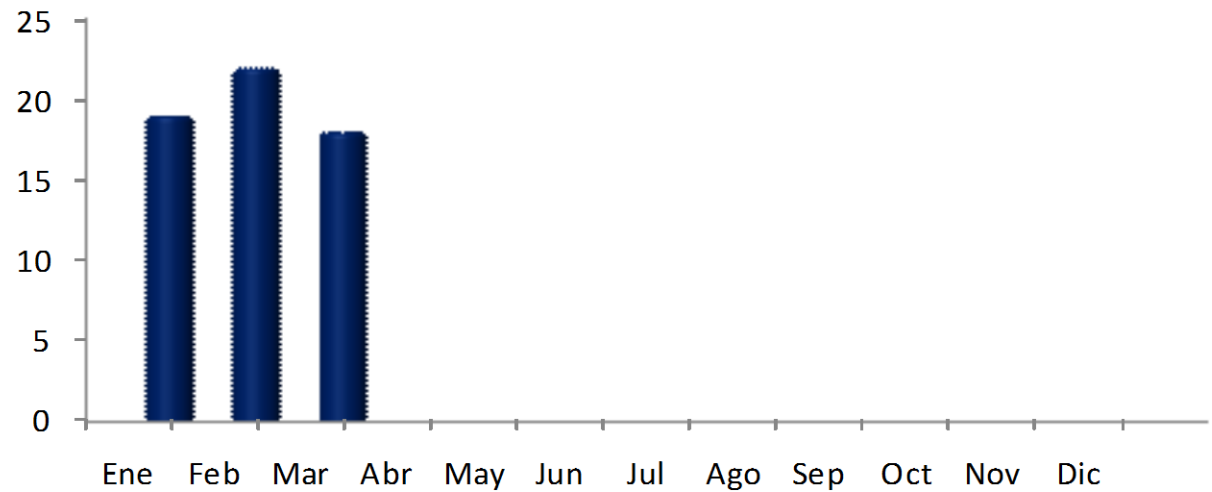


Parques y Jardines

2013

Años/Meses	Pz
Ene	19
Feb	22
Mar	18
Abr	
May	
Jun	
Jul	
Ago	
Sep	
Oct	
Nov	
Dic	
Total	59

Tala de Arboles Secos y Enfermos

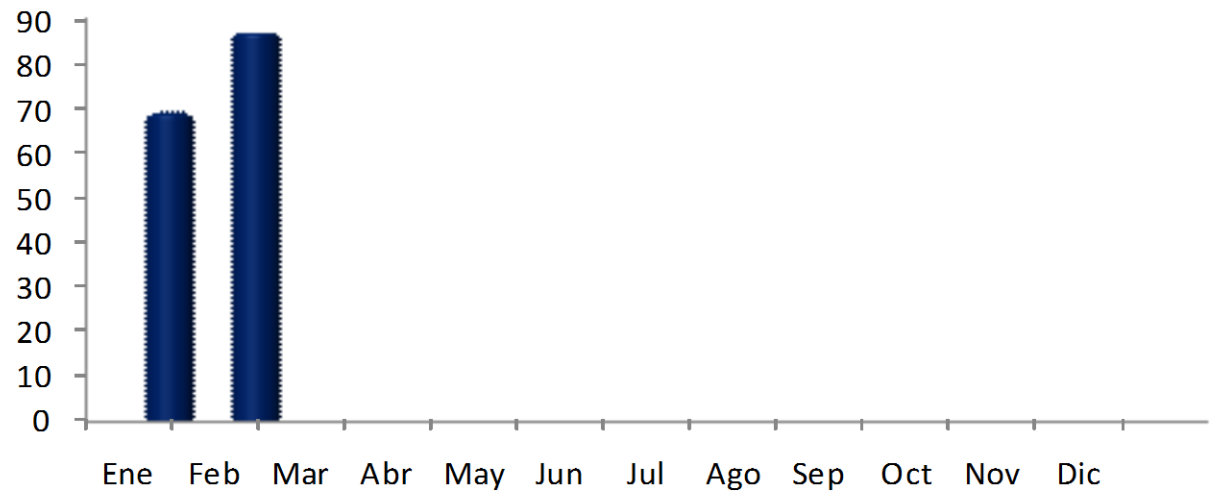


Parques y Jardines

2013

Años/Meses	m3
Ene	69
Feb	87
Mar	0
Abr	
May	
Jun	
Jul	
Ago	
Sep	
Oct	
Nov	
Dic	
Total	156

Triturado de Arboles

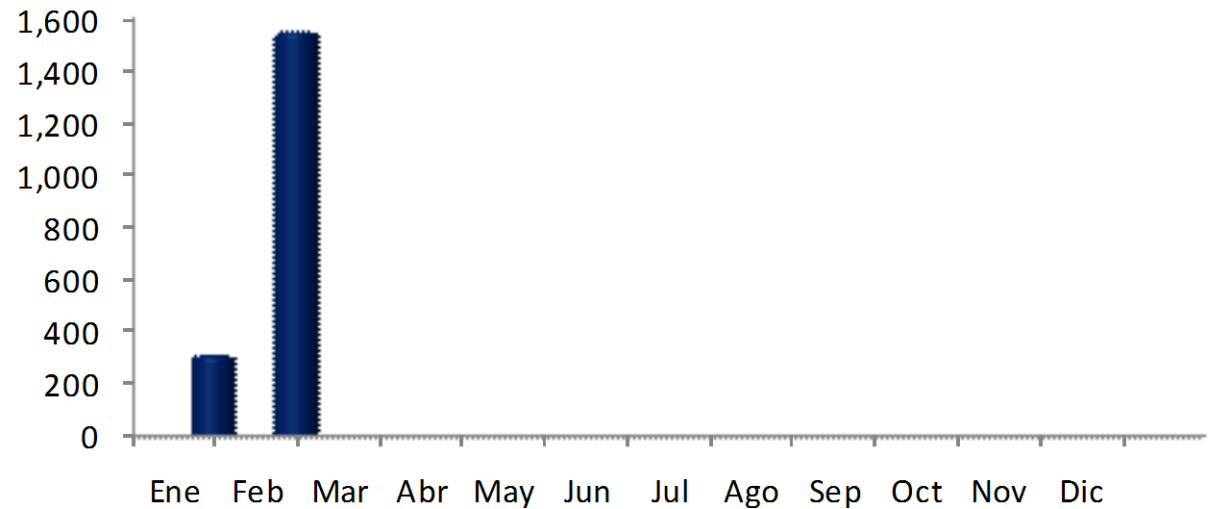


Parques y Jardines

2013

Años/Meses	m ²
Ene	310
Feb	1,550
Mar	0
Abr	
May	
Jun	
Jul	
Ago	
Sep	
Oct	
Nov	
Dic	
Total	1,860

Instalación de pasto en rollo

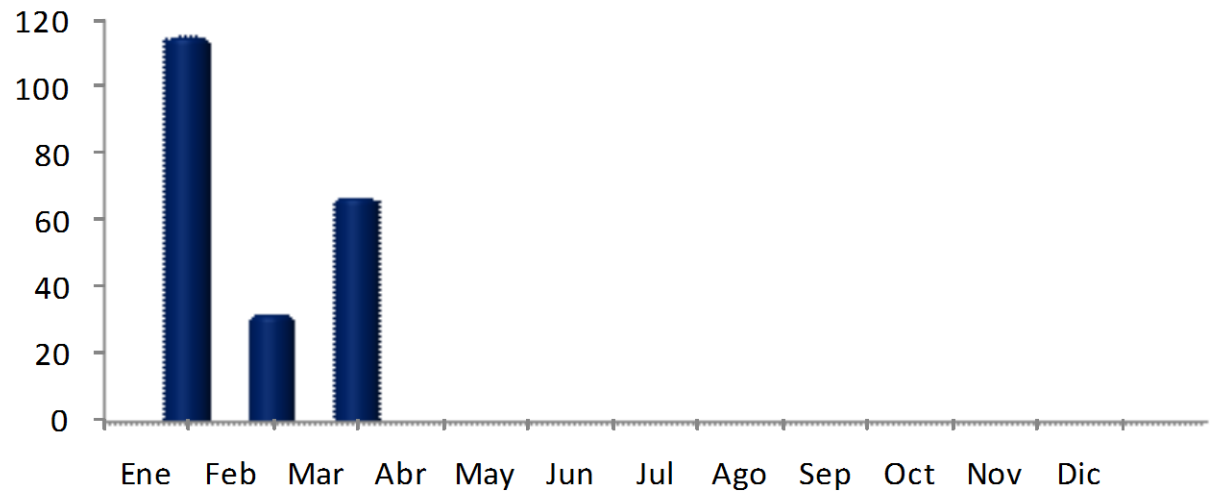


Parques y Jardines

2013

Años/Meses	m3
Ene	115
Feb	32
Mar	67
Abr	
May	
Jun	
Jul	
Ago	
Sep	
Oct	
Nov	
Dic	
Total	214

Retiro de escombros

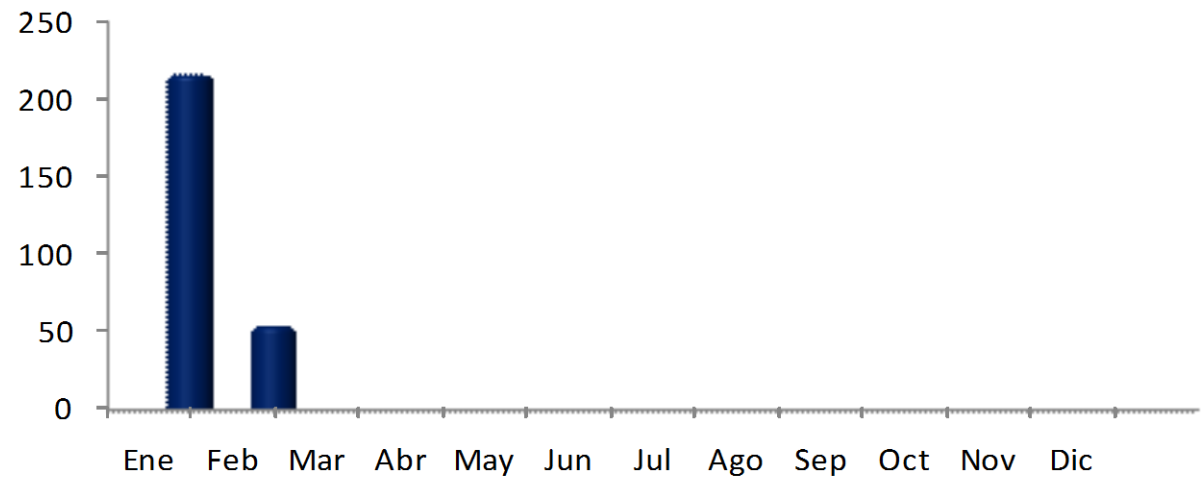


Parques y Jardines

2013

Años/Meses	m3
Ene	216
Feb	54
Mar	0
Abr	
May	
Jun	
Jul	
Ago	
Sep	
Oct	
Nov	
Dic	
Total	270

Extendido de tierra

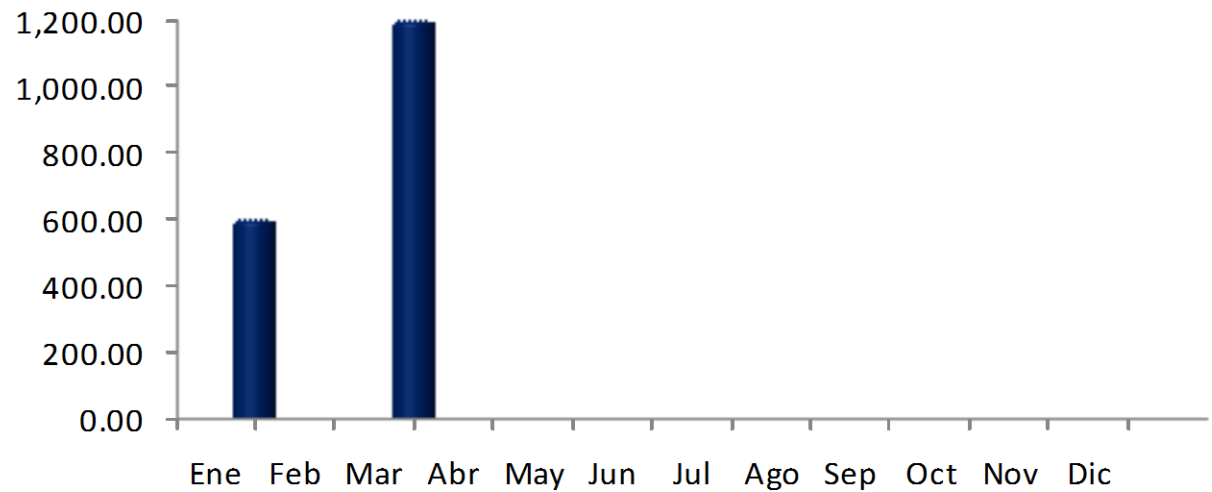


Parques y Jardines

2013

Años/Meses	M2
Ene	600.00
Feb	0
Mar	1,200
Abr	
May	
Jun	
Jul	
Ago	
Sep	
Oct	
Nov	
Dic	
Total	1,800

Deshierbe de terreno

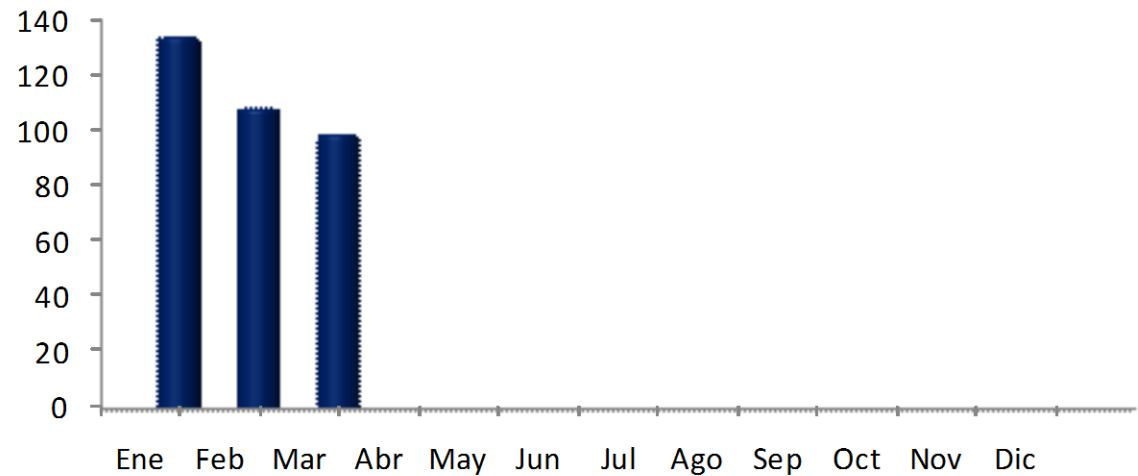


Parques y Jardines

2013

Años/Meses	Tons
Ene	134
Feb	108
Mar	99
Abr	0
May	0
Jun	0
Jul	0
Ago	0
Sep	0
Oct	0
Nov	0
Dic	0
Total	341

Recolección de Basura Vegetal en Parques y Areas verdes

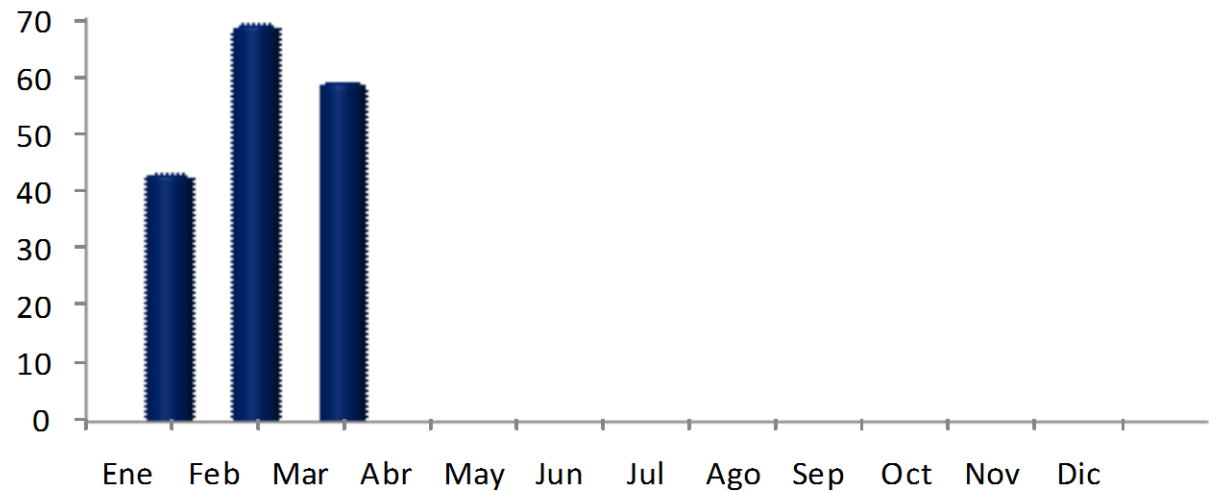


Parques y Jardines

2013

Años/Meses	Pzas
Ene	43
Feb	69
Mar	59
Abr	
May	
Jun	
Jul	
Ago	
Sep	
Oct	
Nov	
Dic	
Total	171

Pintura de juegos

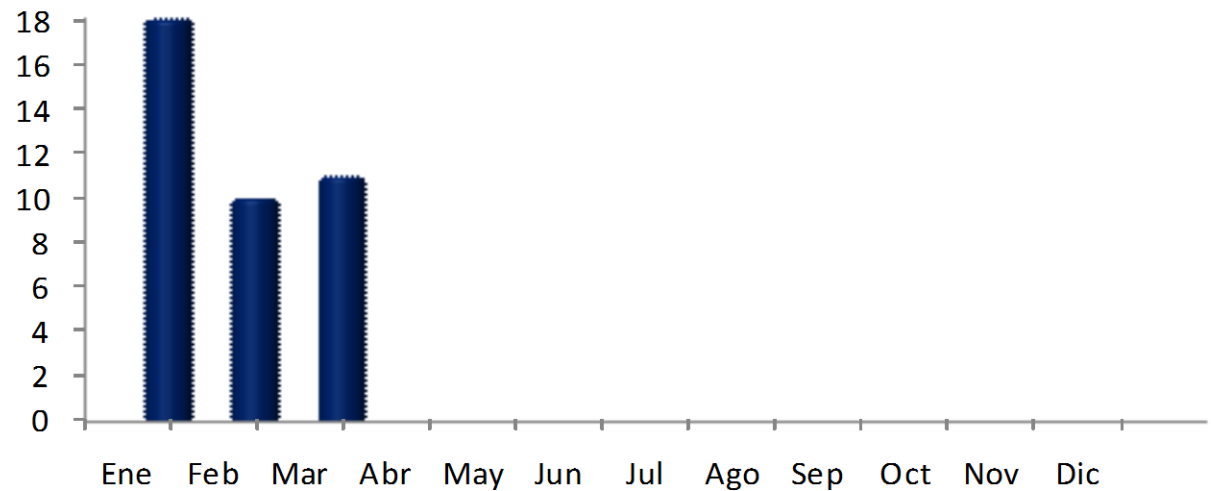


Parques y Jardines

2013

Años/Meses	Pzs
Ene	18
Feb	10
Mar	11
Abr	
May	
Jun	
Jul	
Ago	
Sep	
Oct	
Nov	
Dic	
Total	39

Pintura de Luminarias (postes)



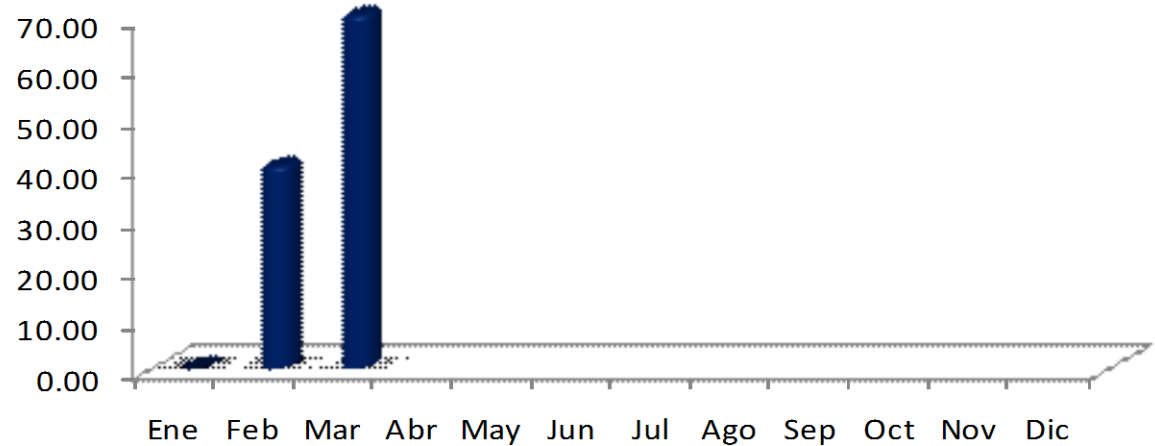
Parques y Jardines

2013

Años/Meses	m ²
Ene	0.00
Feb	40
Mar	70
Abr	
May	
Jun	
Jul	
Ago	
Sep	
Oct	
Nov	
Dic	

Total 110

Pintura : Jardineras

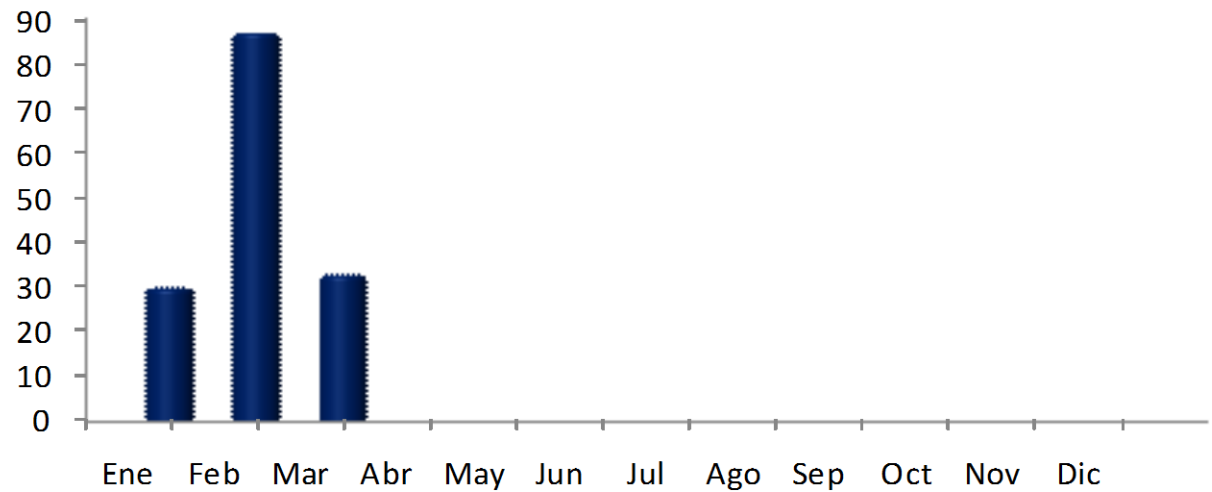


Parques y Jardines

2013

Años/Meses	Pzs
Ene	30
Feb	87
Mar	33
Abr	
May	
Jun	
Jul	
Ago	
Sep	
Oct	
Nov	
Dic	
Total	150

Pintura de Bancas

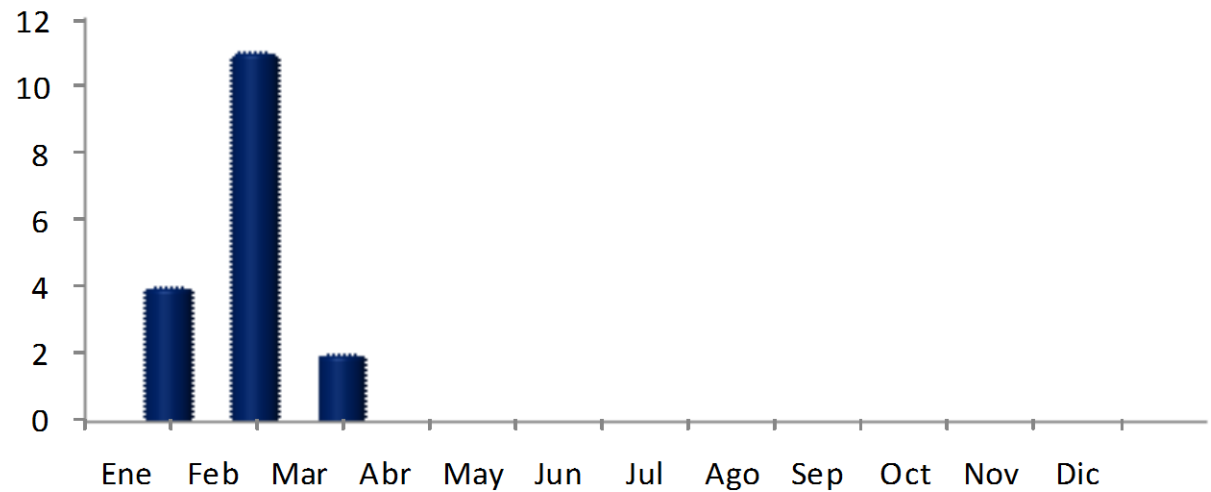


Parques y Jardines

2013

Años/Meses	Pzs
Ene	4
Feb	11
Mar	2
Abr	
May	
Jun	
Jul	
Ago	
Sep	
Oct	
Nov	
Dic	
Total	17

Pintura de Botes de Basuras

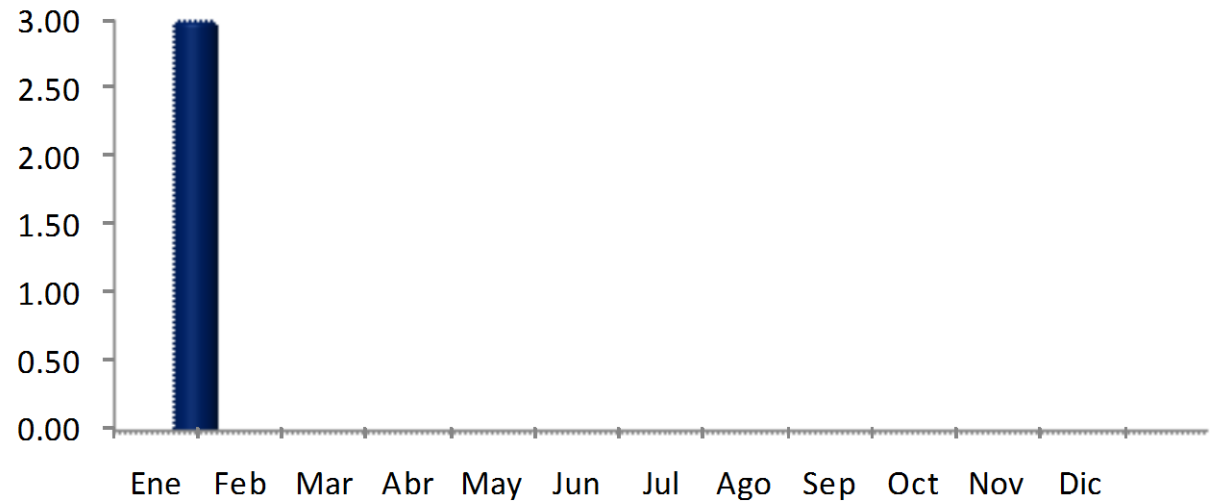


Parques y Jardines

2013

Años/Meses	Pzs
Ene	3.00
Feb	0
Mar	0
Abr	
May	
Jun	
Jul	
Ago	
Sep	
Oct	
Nov	
Dic	
Total	3

Reemplazo de Botes de Basuras

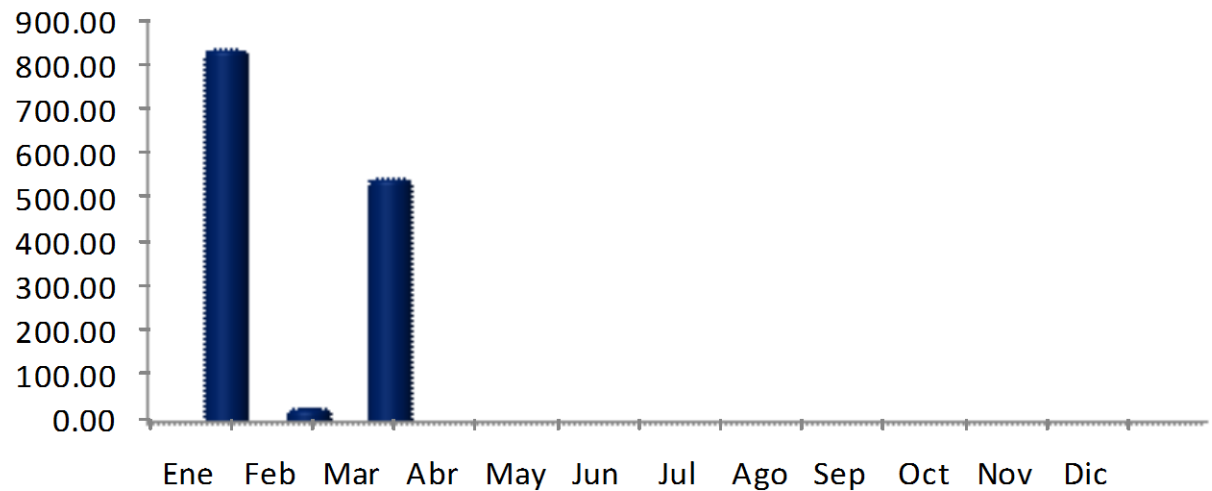


Parques y Jardines

2013

Años/Meses	m
Ene	836.00
Feb	30
Mar	546
Abr	
May	
Jun	
Jul	
Ago	
Sep	
Oct	
Nov	
Dic	
Total	1,412

Pintura de barandal

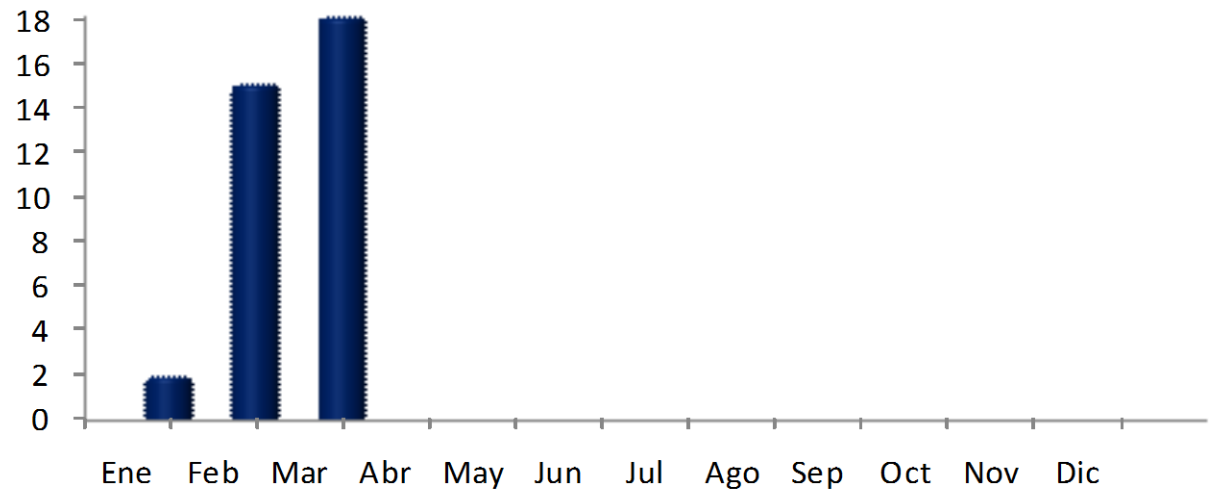


Parques y Jardines

2013

Años/Meses	Serv
Ene	2
Feb	15
Mar	18
Abr	
May	
Jun	
Jul	
Ago	
Sep	
Oct	
Nov	
Dic	
Total	35

Fumigación Aplicación de Químico (Hormiga,plaga, etc.)




SECRETARÍA DE
**SERVICIOS
PÚBLICOS**



SAN PEDRO

G A R Z A G A R C Í A

Dirección de Atención y Calidad

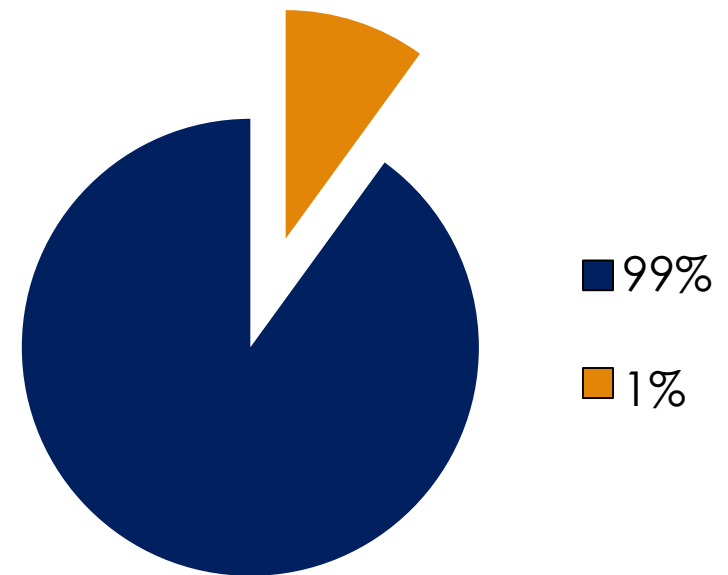


Consumo de Kw / \$ Costo

		Ene13	Feb13	Mar13	Abr13
ALUMBRADO PÚBLICO	CUENTAS	457	461	462	
	KW HR	1,045,337	884,775	879,409	
	\$	\$2,790,934	\$2,376,625	\$2,372,965	
SEMÁFOROS	CUENTAS	70	70	70	
	KW HR	26,359	18,986	20,906	
	\$	\$81,952	\$59,277	\$65,599	
CAMARAS SEGURIDAD	CUENTAS	35	36	38	
	KW HR	909	930	1,625	
	\$	\$4,520	\$5,338	\$10,242	
EDIFICIOS	CUENTAS	133	134	134	
	KW HR	304,300	273,122	295,069	
	\$	\$771,049	\$936,575	\$715,300	
BOMBEO	CUENTAS	59	59	59	
	KW HR	32,116	32,221	37,500	
	\$	\$104,365	\$99,195	\$109,787	
TOTAL MPIO.	CUENTAS	754	760	763	
	KW HR	1,409,021	1,210,034	1,234,509	
	\$	\$3,752,820.29	\$3,477,009.32	\$3,273,893.29	

Reportes

Departamento	(Todas)
ESTATUS	TOTAL
CONCLUSIÓN	563
EJECUCIÓN	7
Total general	600



Atención y Calidad

Reportes CIAC						
ESTATUS	ENE	FEB	MAR	ABR	MAY	JUN
AVANCE	99%	90%	99%			
CONCLUSIÓN	835	606	563			
EJECUCIÓN	12	63	7			
Notificados	0	4	0			
	847	673	600			

SECRETARÍA DE
**SERVICIOS
PÚBLICOS**



SAN PEDRO

G A R Z A G A R C Í A

Dirección Operativa

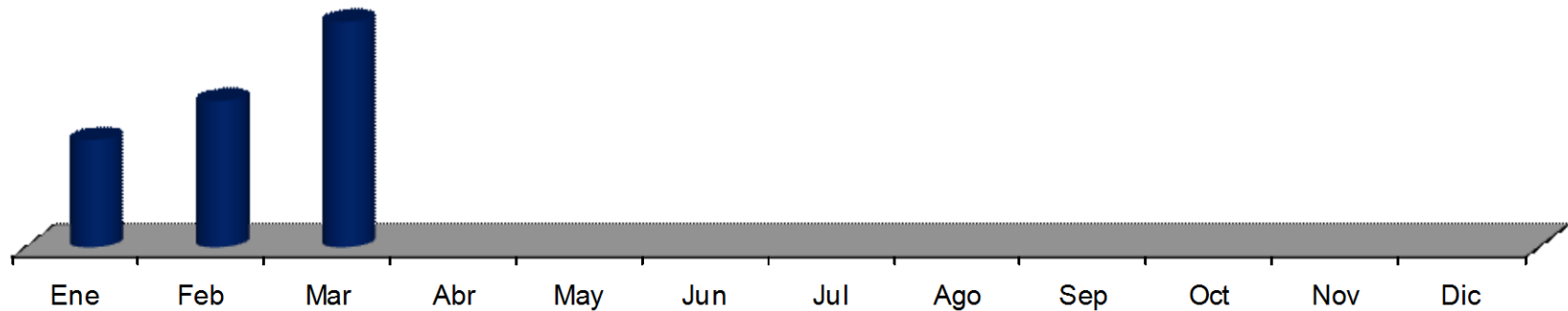
San Pedro Iluminado



Alumbrado:

Mantenimiento Correctivo a Luminarias

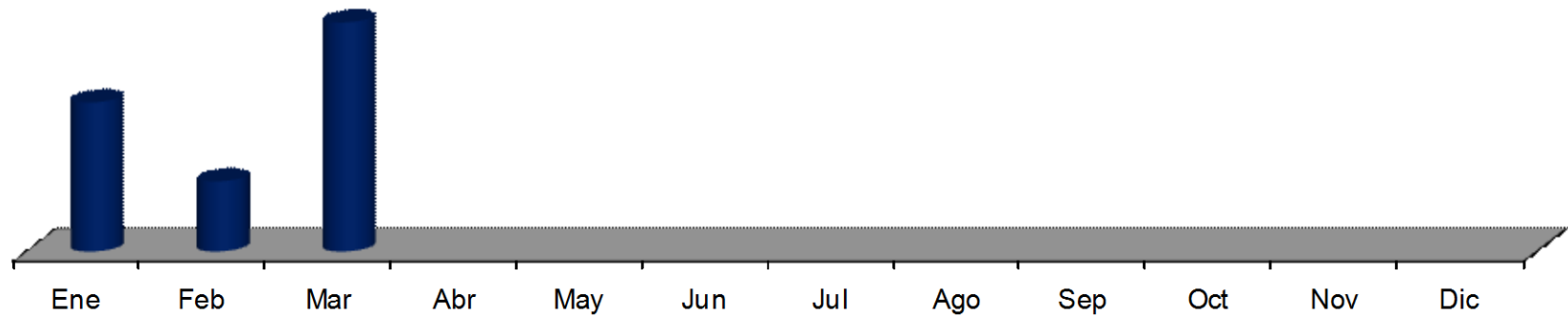
Años/Meses	Ene	Feb	Mar	Abr	May	Jun	Jul	Ago	Sep	Oct	Nov	Dic	Total	Prom Mensual
2013	699	735	808										2,242	747



Alumbrado:

Mantenimiento Preventivo a Luminarias

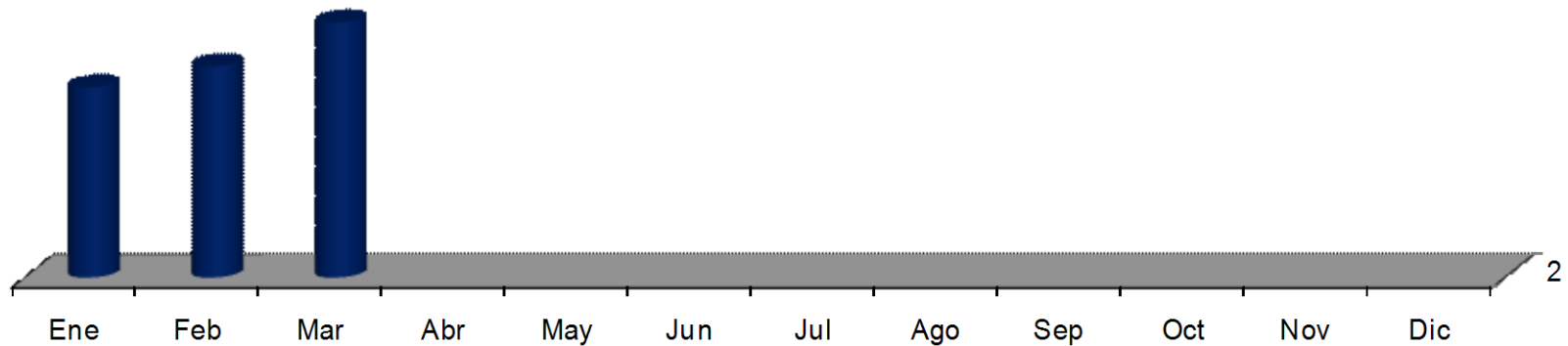
Años/Meses	Ene	Feb	Mar	Abr	May	Jun	Jul	Ago	Sep	Oct	Nov	Dic	Total	Prom Mensual
2013	138	65	212										415	138



Alumbrado:

Cambio de Focos (Pz)

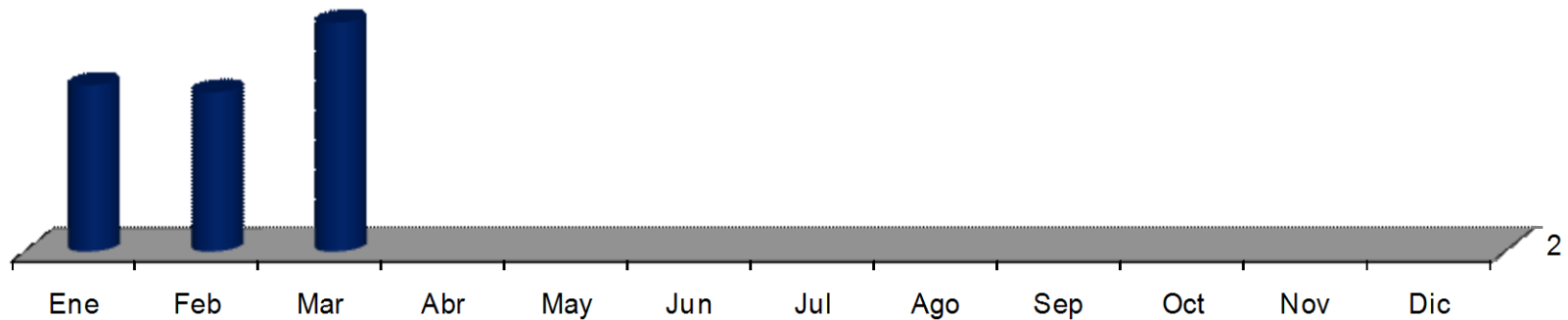
Años/Meses	Ene	Feb	Mar	Abr	May	Jun	Jul	Ago	Sep	Oct	Nov	Dic	Total	Prom Mensual
2013	335	372	449										1,156	385



Alumbrado:

Cambio de Balastos (Pz)

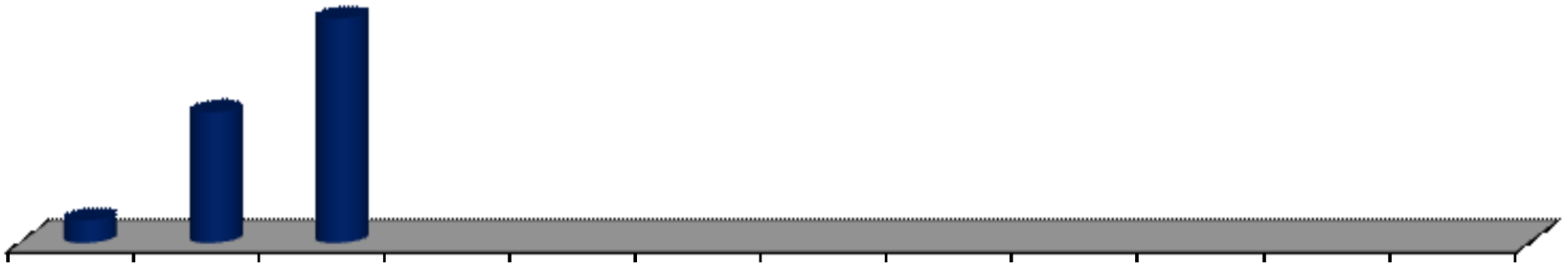
Años/Meses	Ene	Feb	Mar	Abr	May	Jun	Jul	Ago	Sep	Oct	Nov	Dic	Total	Prom Mensual
2013	117	112	161										390	130



Alumbrado:

Pintura de Arbotantes (Pz)

Años/Meses	Ene	Feb	Mar	Abr	May	Jun	Jul	Ago	Sep	Oct	Nov	Dic	Total	Prom Mensual
2013	25	144	247										416	139



Alumbrado:

Rehabilitación de Arbotantes (Pz)

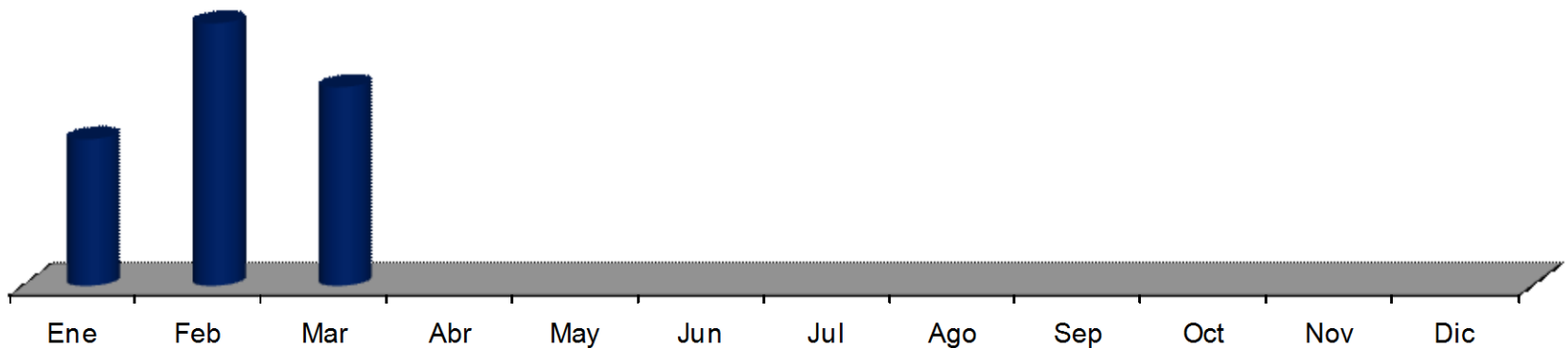
Años/Meses	Ene	Feb	Mar	Abr	May	Jun	Jul	Ago	Sep	Oct	Nov	Dic	Total	Prom Mensual
2013	4	15	13										32	11



Alumbrado:

Cambio de Cableado Mantenimiento (M)

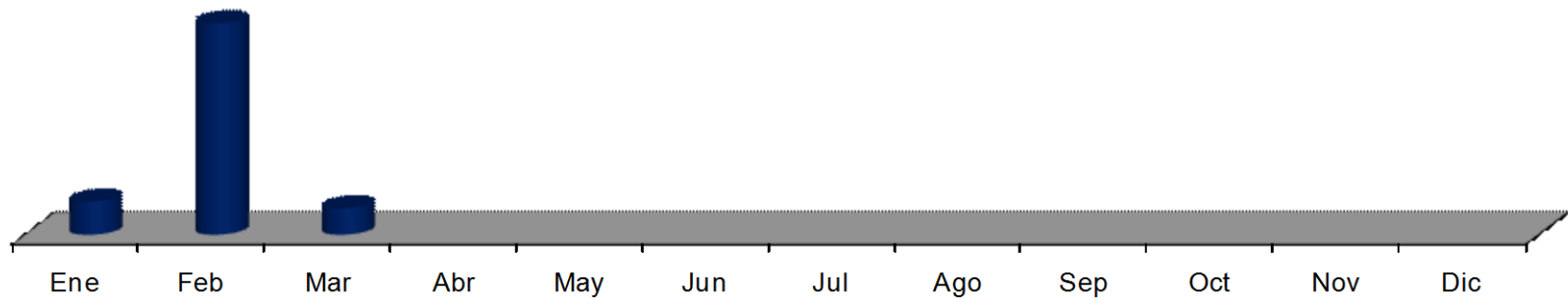
Años/Meses	Ene	Feb	Mar	Abr	May	Jun	Jul	Ago	Sep	Oct	Nov	Dic	Total	Prom Mensual
2013	1656	2966	2244										6,866	2311



Alumbrado:

Cambio de Cableado Por Robo (M)

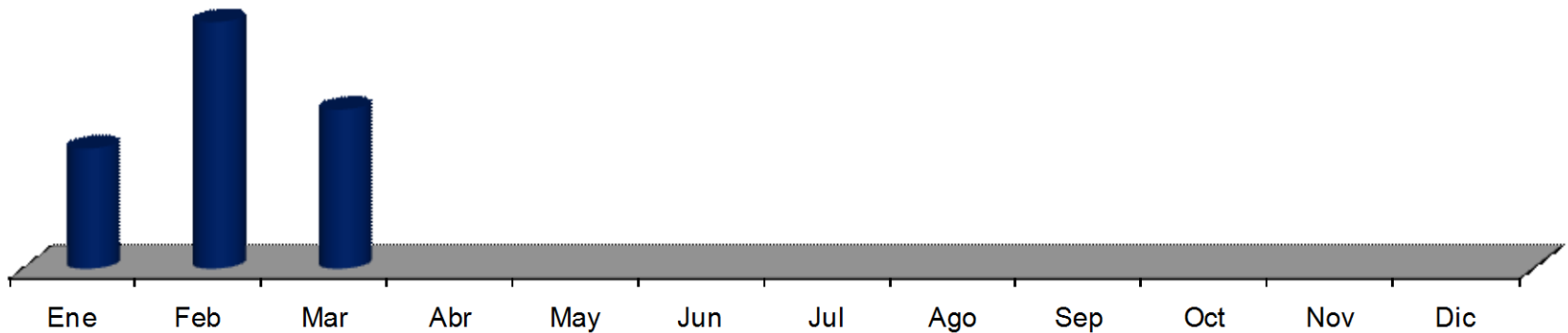
Años/Meses	Ene	Feb	Mar	Abr	May	Jun	Jul	Ago	Sep	Oct	Nov	Dic	Total	Prom Mensual
2013	100	636	80										816	272



Alumbrado:

Total de Cable Utilizado (M)

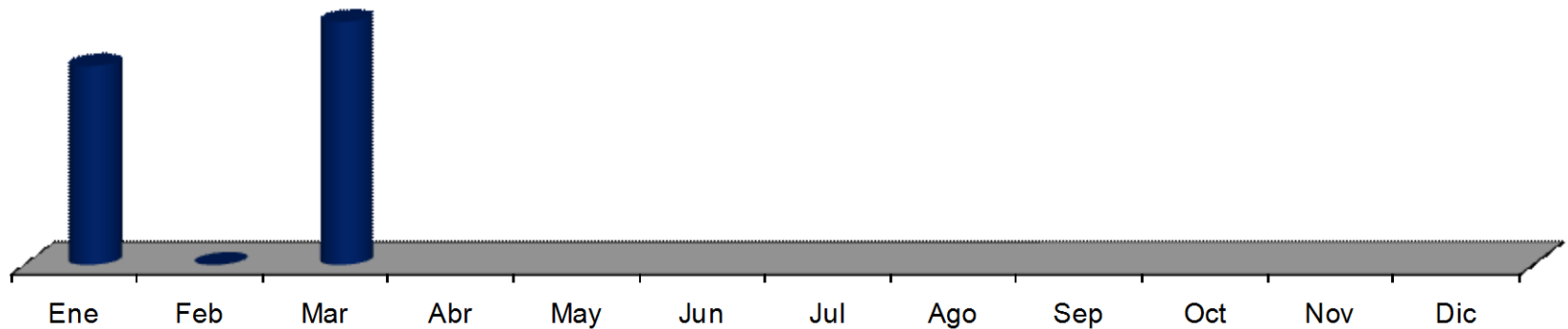
Años/Meses	Ene	Feb	Mar	Abr	May	Jun	Jul	Ago	Sep	Oct	Nov	Dic	Total	Prom Mensual
2013	1756	3602	2324										7,682	2561



Alumbrado:

Instalación de Luminarias Nuevas (Pz)

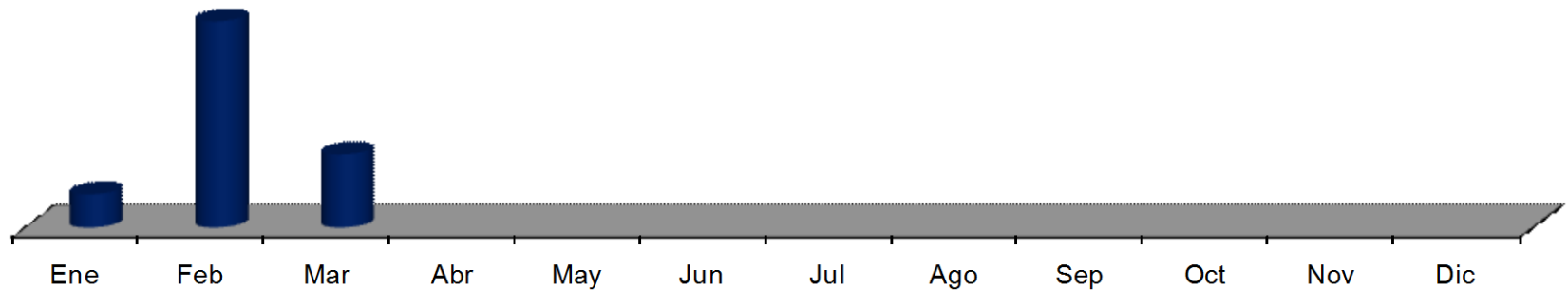
Años/Meses	Ene	Feb	Mar	Abr	May	Jun	Jul	Ago	Sep	Oct	Nov	Dic	Total	Prom Mensual
2013	9	0	11										20	7



Alumbrado:

Instalación de Luminarias Rehabilitadas (Pz)

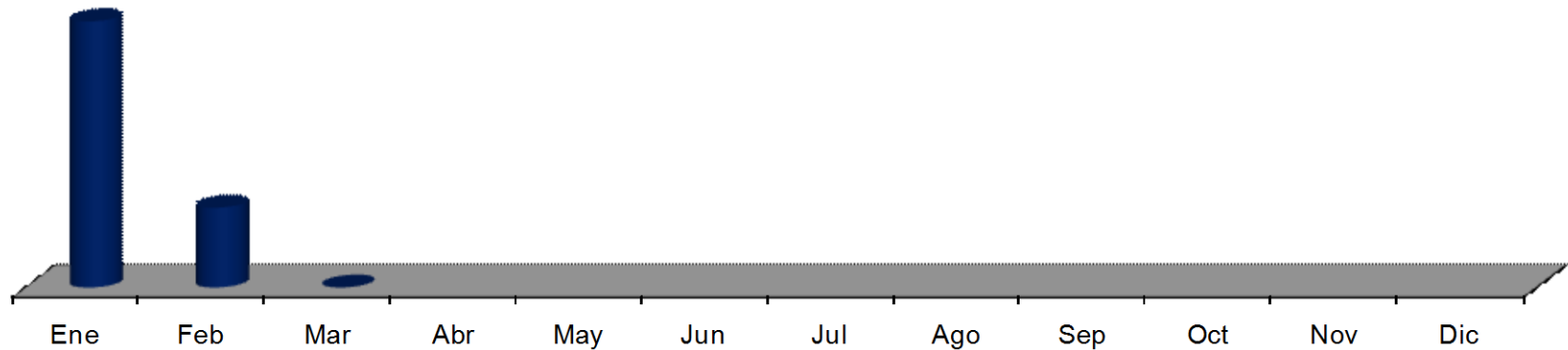
Años/Meses	Ene	Feb	Mar	Abr	May	Jun	Jul	Ago	Sep	Oct	Nov	Dic	Total	Prom Mensual
2013	5	31	11										47	16



Alumbrado:

Instalación de Arbotantes Nuevos (Pz)

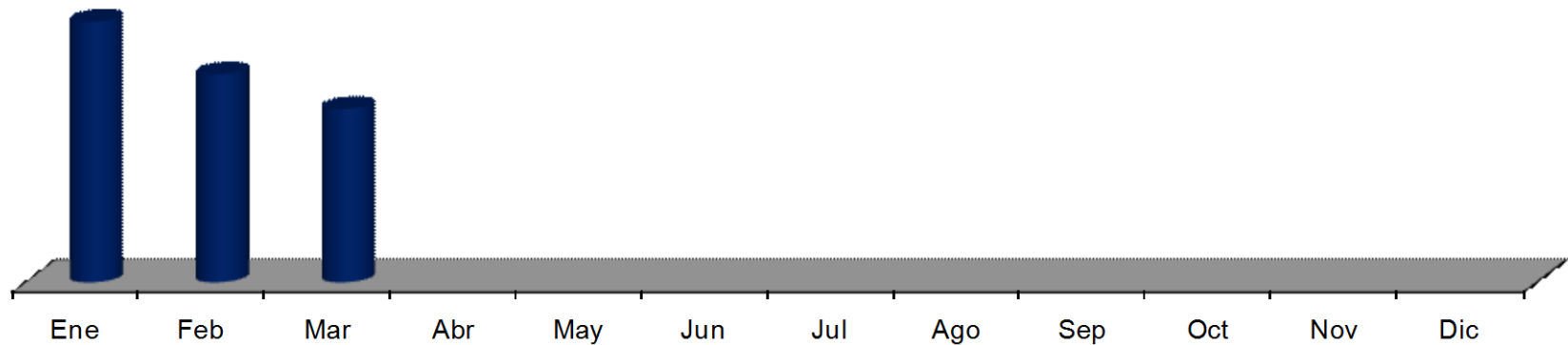
Años/Meses	Ene	Feb	Mar	Abr	May	Jun	Jul	Ago	Sep	Oct	Nov	Dic	Total	Prom Mensual
2013	10	3	0										13	4



Alumbrado:

Servicios al CIAC

Años/Meses	Ene	Feb	Mar	Abr	May	Jun	Jul	Ago	Sep	Oct	Nov	Dic	Total	Prom Mensual
2013	293	234	195										722	264

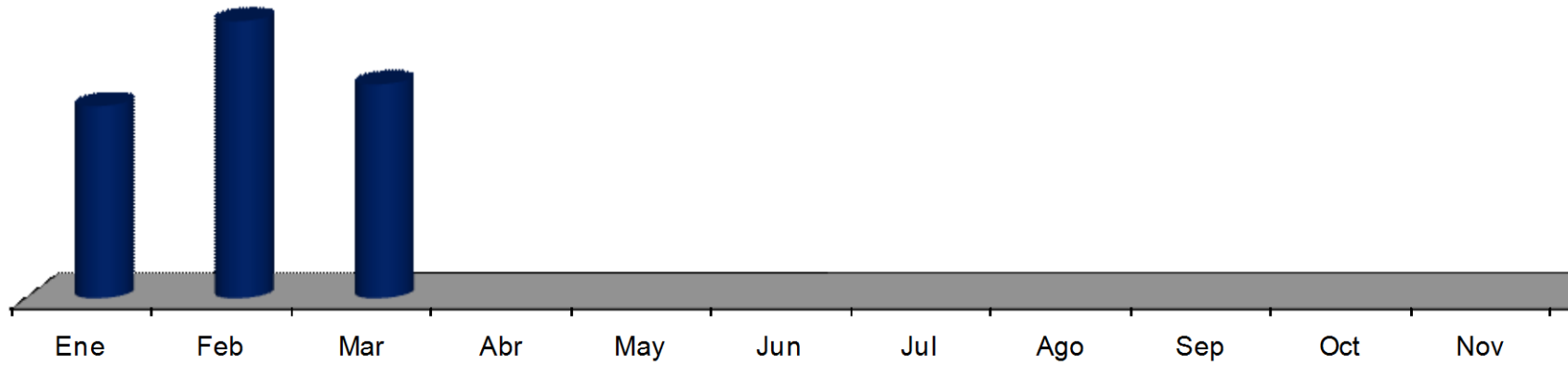


Alumbrado:

Total de Servicios

(TRABAJOS SIN MATERIAL, TRABAJOS CON MATERIAL, TRAB. INTERNOS CON MATERIAL Y TRAB. INTERNOS SIN MATERIAL)

Años/Meses	Ene	Feb	Mar	Abr	May	Jun	Jul	Ago	Sep	Oct	Nov	Dic	Total
2013	1,961	2,827	2,184										6,972



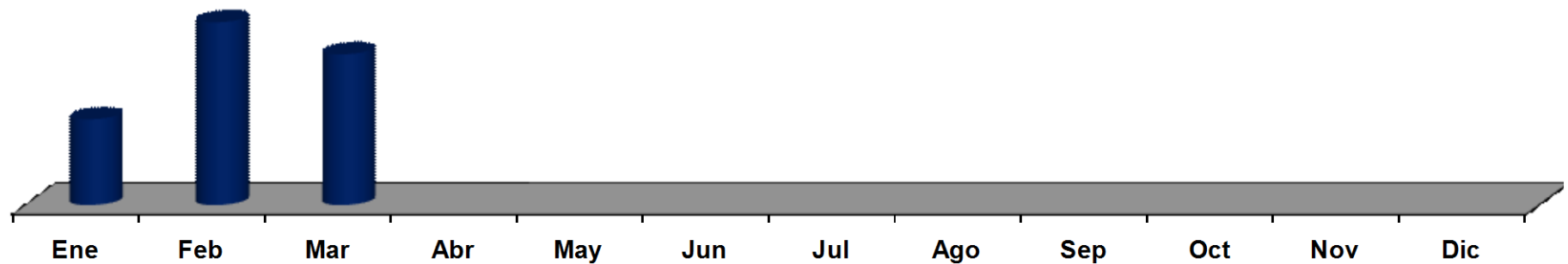
Limpia



Limpia:

Barrido Mecánico (Km)

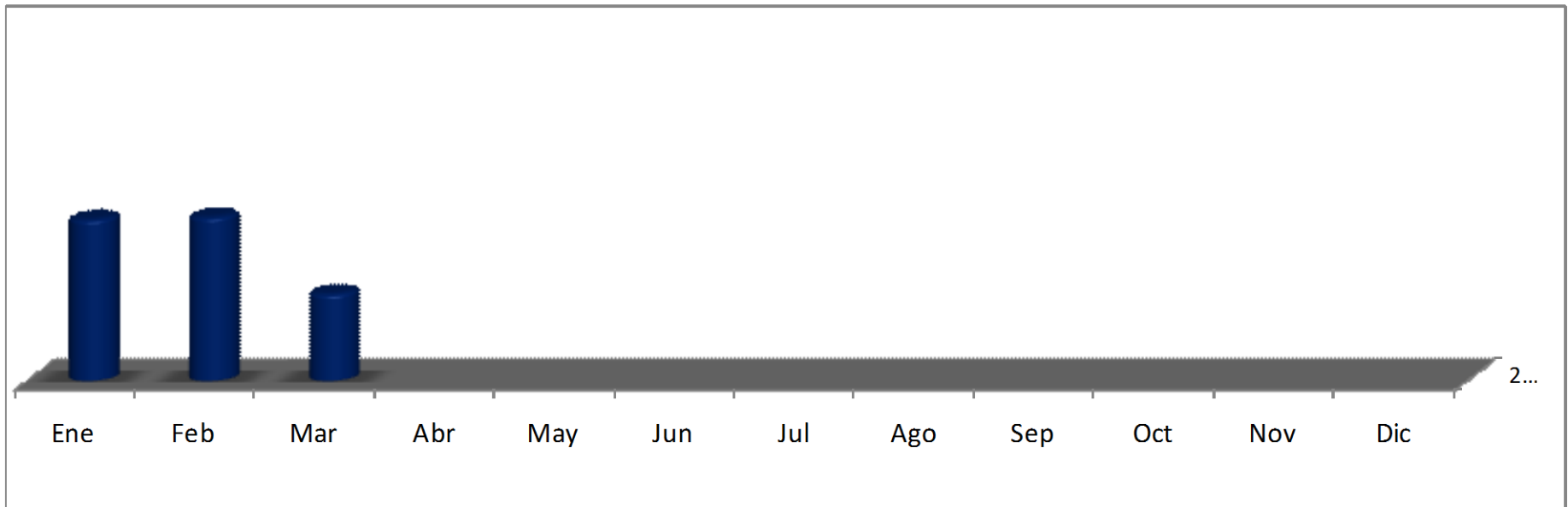
Años/Meses	Ene	Feb	Mar	Abr	May	Jun	Jul	Ago	Sep	Oct	Nov	Dic	Total	Prom Mensual
2013	753	1,603	1,323										3,679	1,226



Limpia:

Producto de Barrido Mecánico (Tons)

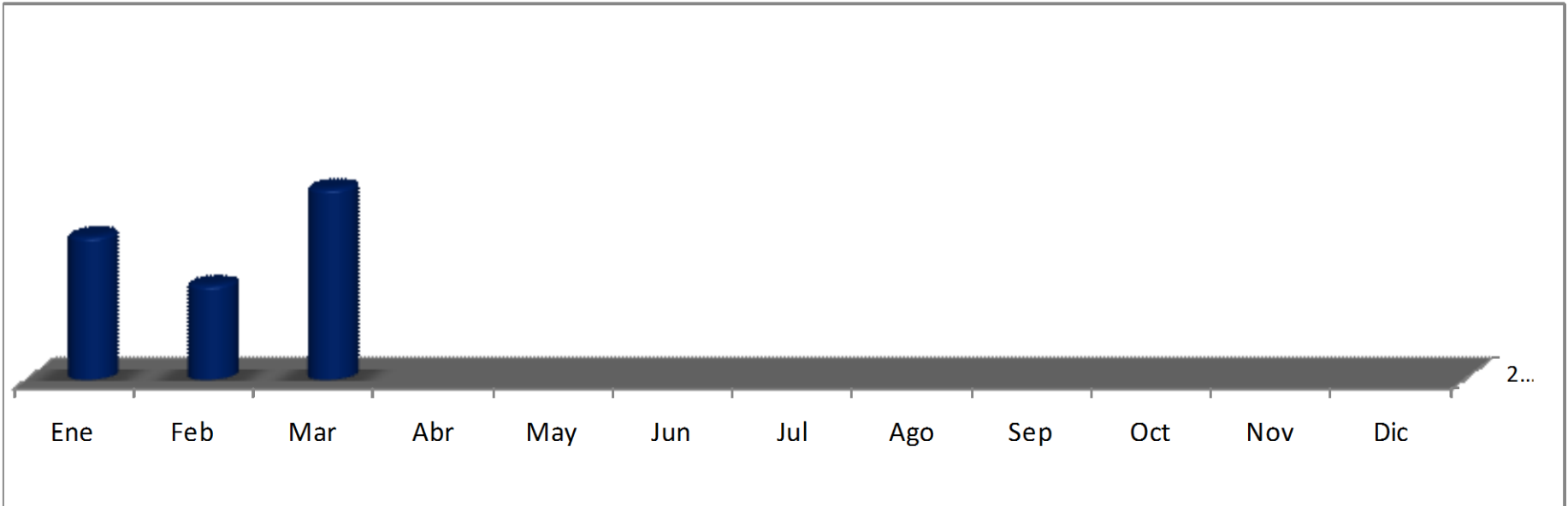
Años/Meses	Ene	Feb	Mar	Abr	May	Jun	Jul	Ago	Sep	Oct	Nov	Dic	Total	Promedio
2013	104	106	56										266	89



Limpia:

Barrido Manual (km)

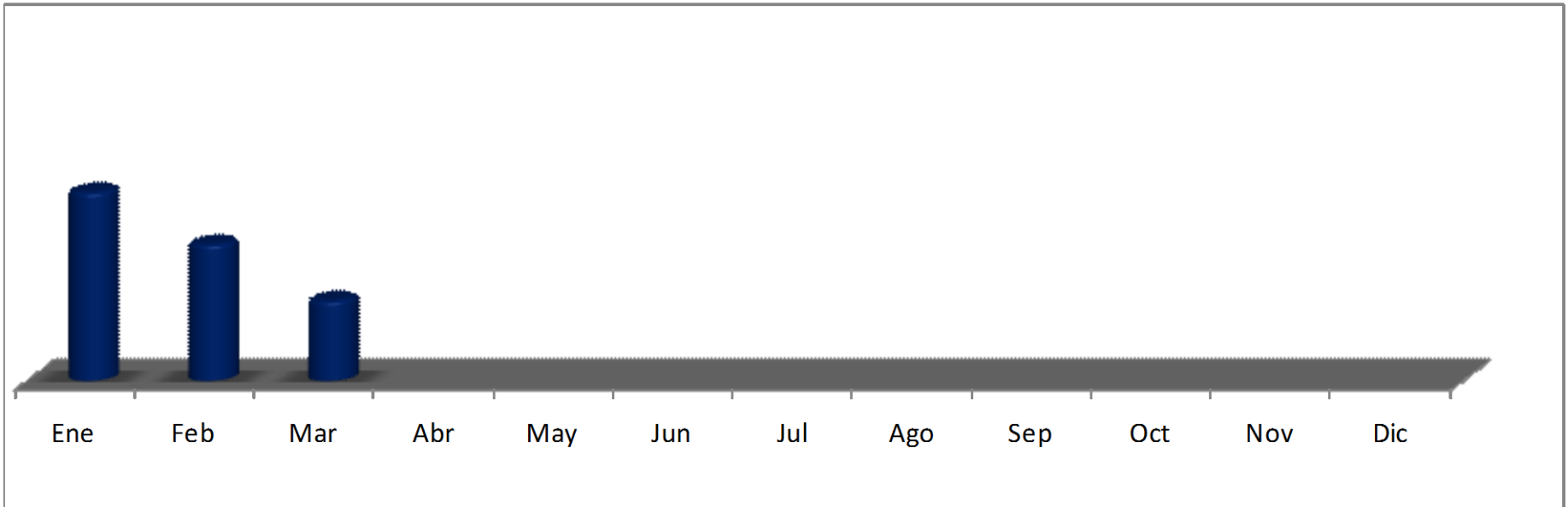
Años/Meses	Ene	Feb	Mar	Abr	May	Jun	Jul	Ago	Sep	Oct	Nov	Dic	Total	Promedio
2013	574	532	615										1,721	574



Limpia:

Pepeña (Km)

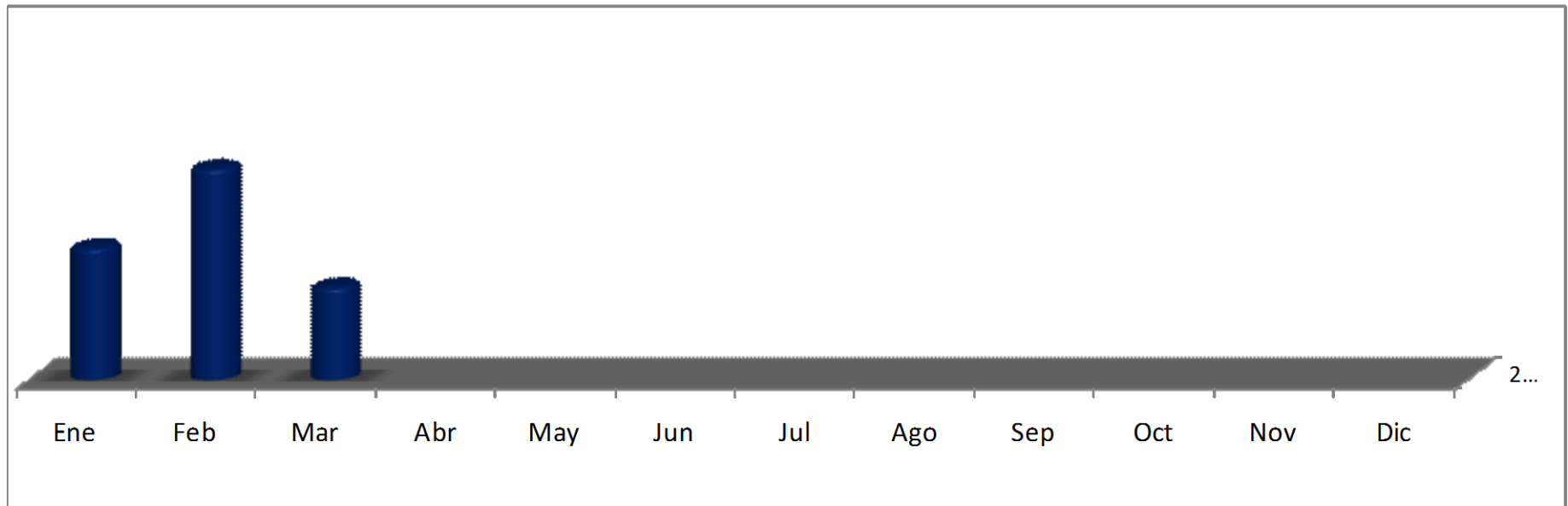
Años/Meses	Ene	Feb	Mar	Abr	May	Jun	Jul	Ago	Sep	Oct	Nov	Dic	Total	Promedio
2013	722	689	652										2,063	688



Limpia:

Barrido Manual (Tons)

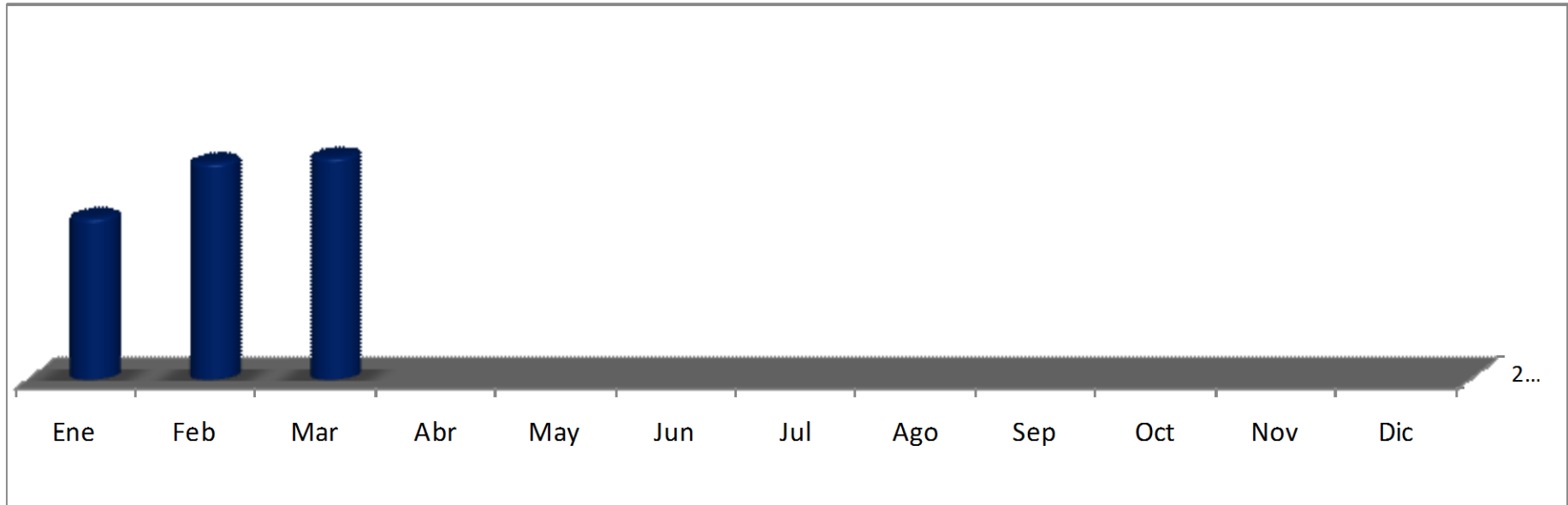
Años/Meses	Ene	Feb	Mar	Abr	May	Jun	Jul	Ago	Sep	Oct	Nov	Dic	Total	Promedio
2013	94	103	90										287	96



Limpia:

Limpieza de Áreas de Banqueta m2. (Deshierbe)

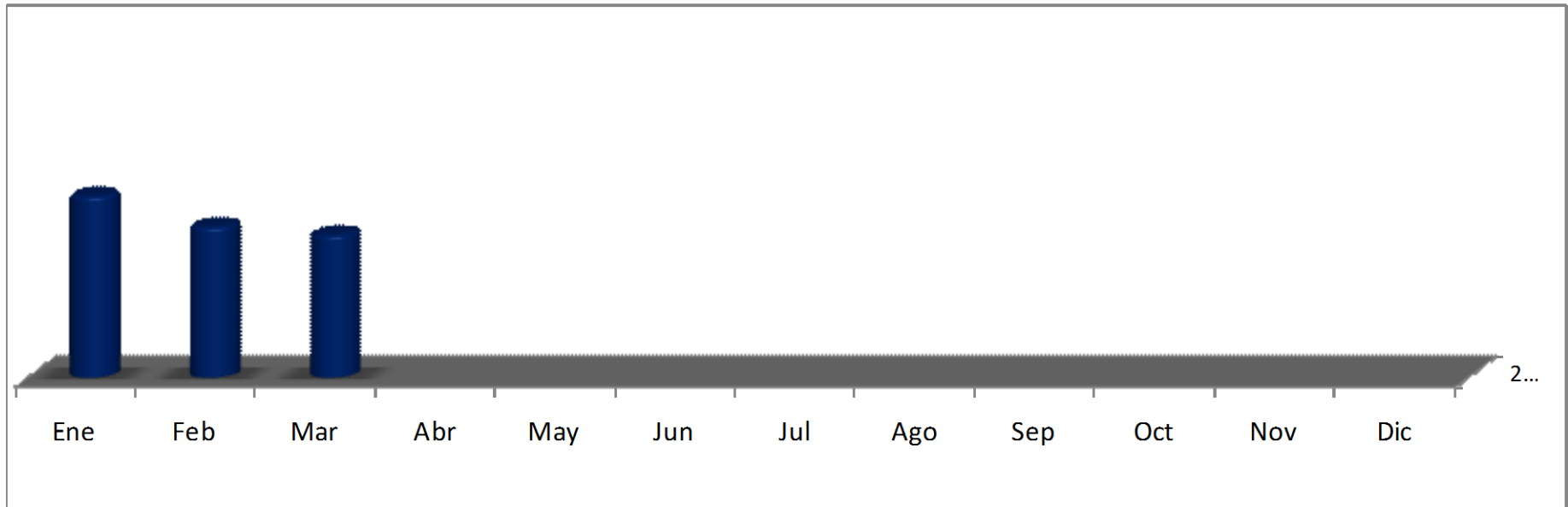
Años/Meses	Ene	Feb	Mar	Abr	May	Jun	Jul	Ago	Sep	Oct	Nov	Dic	Total	Promedio
2013	209	280	287										776	259



Limpia:

Recolección de Basura Vegetal Domiciliaria (Tons)

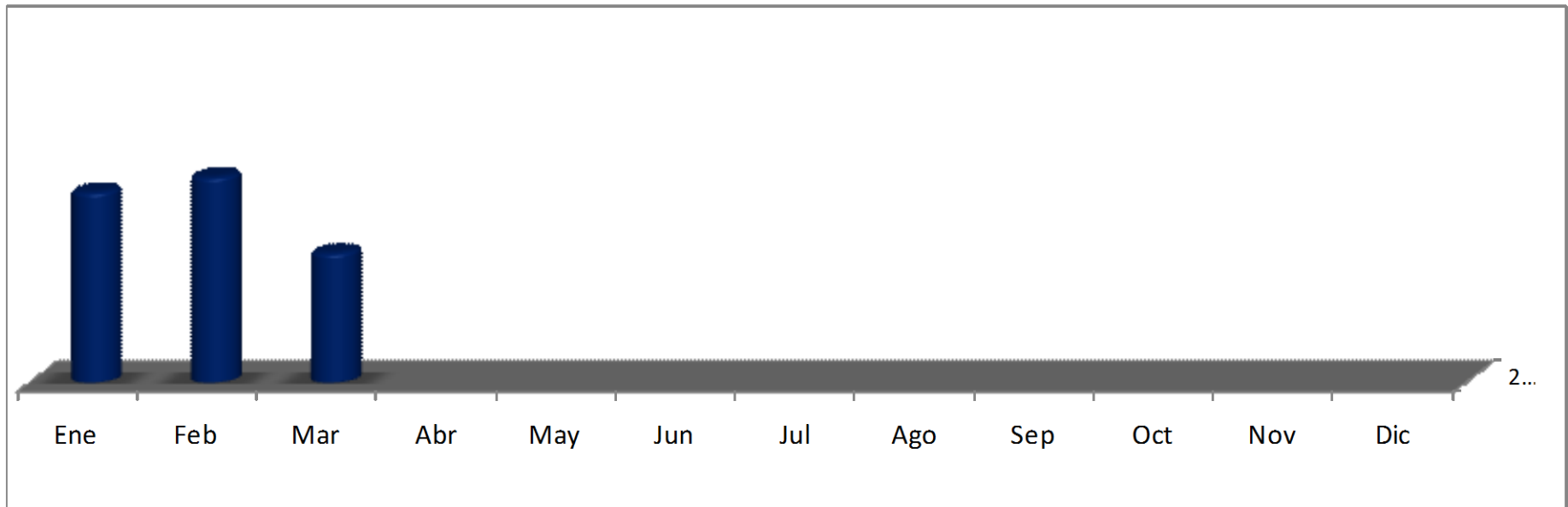
Años/Meses	Ene	Feb	Mar	Abr	May	Jun	Jul	Ago	Sep	Oct	Nov	Dic	Total	Promedio
2013	631	525	496										1,652	551



Limpia:

Descacharrización (Tons)

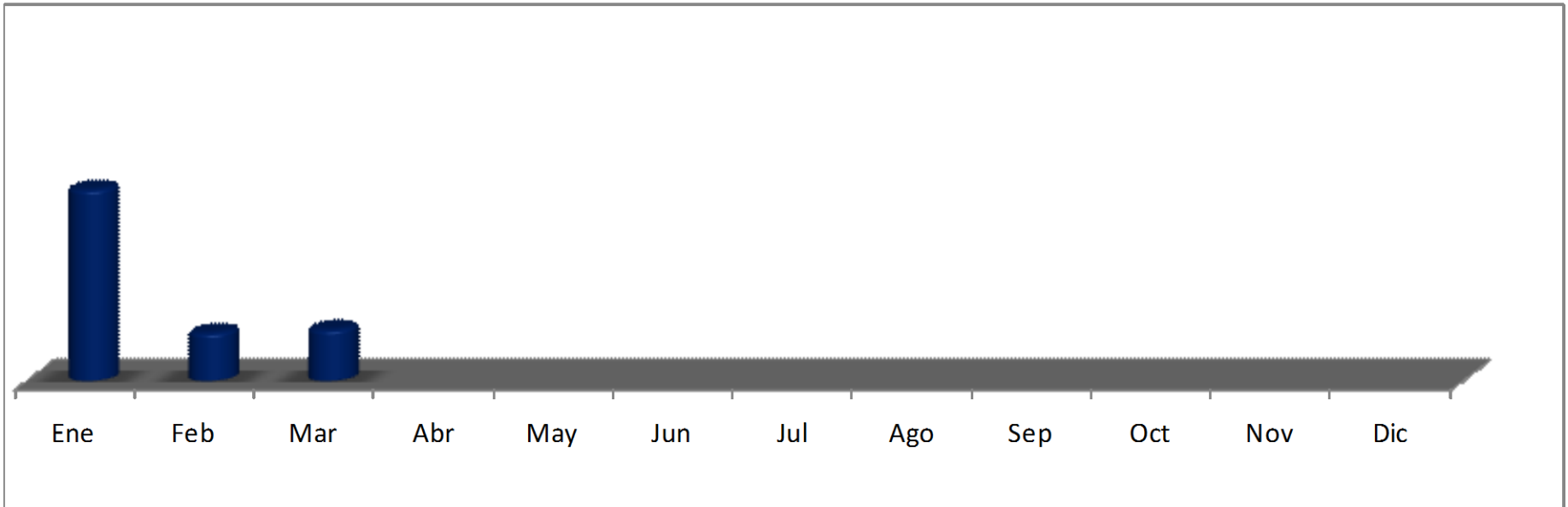
Años/Meses	Ene	Feb	Mar	Abr	May	Jun	Jul	Ago	Sep	Oct	Nov	Dic	Total	Promedio
2013	164	178	112										454	151



Limpia:

Retiro de llantas (Pz)

Años/Meses	Ene	Feb	Mar	Abr	May	Jun	Jul	Ago	Sep	Oct	Nov	Dic	Total	Promedio
2013	413	104	111										628	209



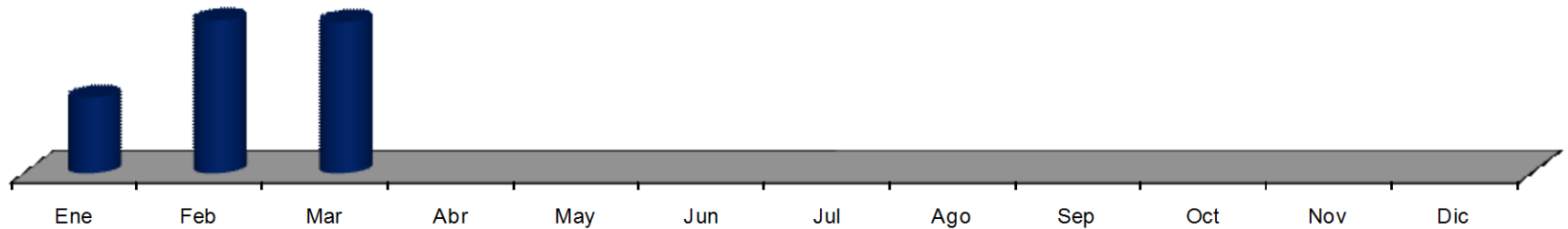
Semaforos



Semáforos y Señales

Instalación de Señales

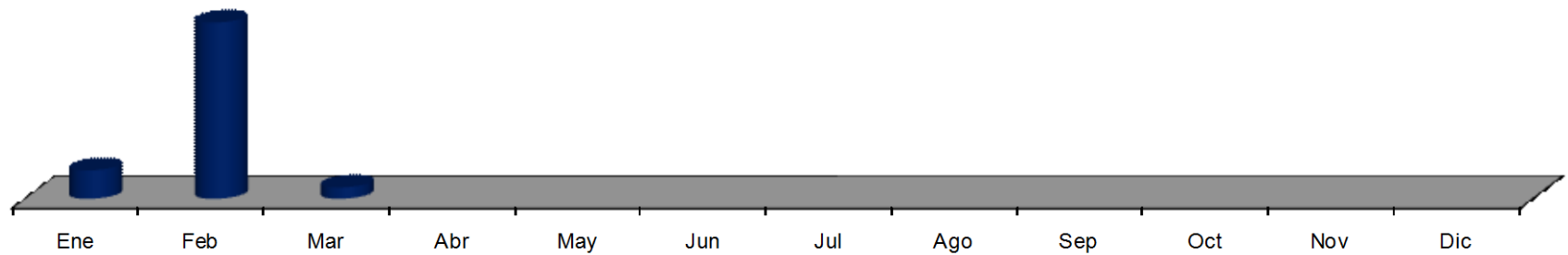
Años/Meses	Ene	Feb	Mar	Abr	May	Jun	Jul	Ago	Sep	Oct	Nov	Dic	Total	Prom Mensual
2013	100	202	200										502	167



Semáforos y Señales

Reinstalación de Exclusivos

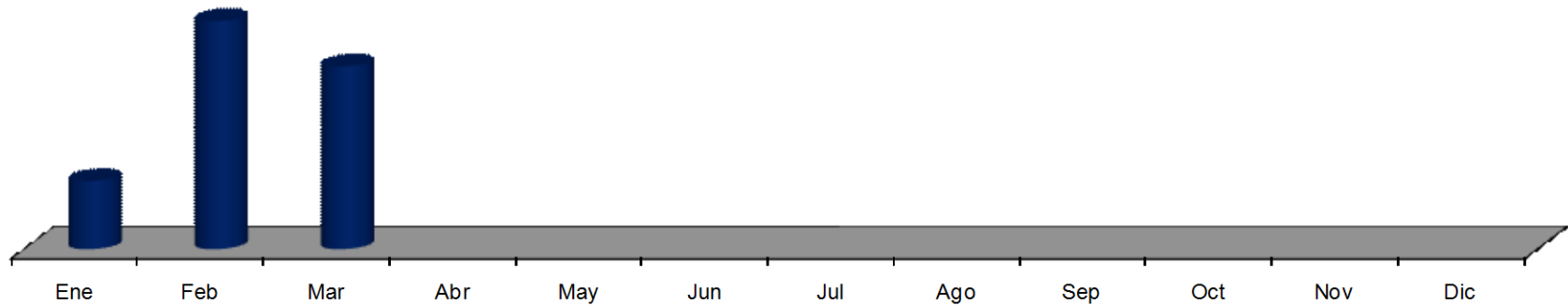
Años/Meses	Ene	Feb	Mar	Abr	May	Jun	Jul	Ago	Sep	Oct	Nov	Dic	Total	Prom Mensual
2013	5	31	2										38	13



Semáforos y Señales

Retiro de Señales

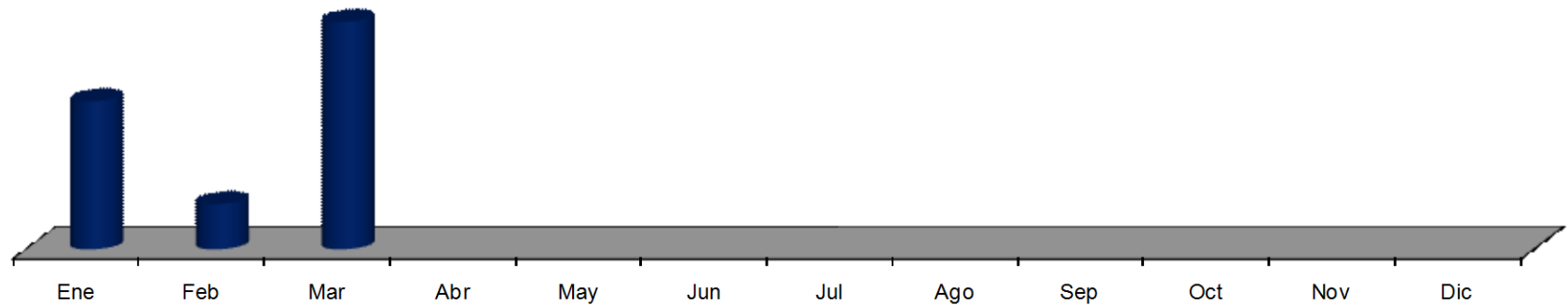
Años/Meses	Ene	Feb	Mar	Abr	May	Jun	Jul	Ago	Sep	Oct	Nov	Dic	Total	Prom Mensual
2013	3	10	8										21	7



Semáforos y Señales

Instalación de Nomenclaturas

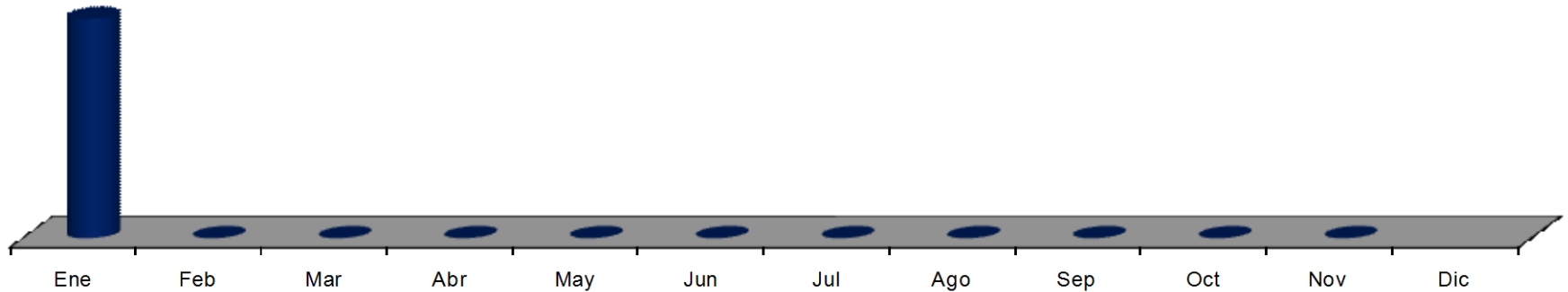
Años/Meses	Ene	Feb	Mar	Abr	May	Jun	Jul	Ago	Sep	Oct	Nov	Dic	Total	Prom Mensual
2013	13	4	20										37	12



Semáforos y Señales

Reubicación de Nomenclaturas

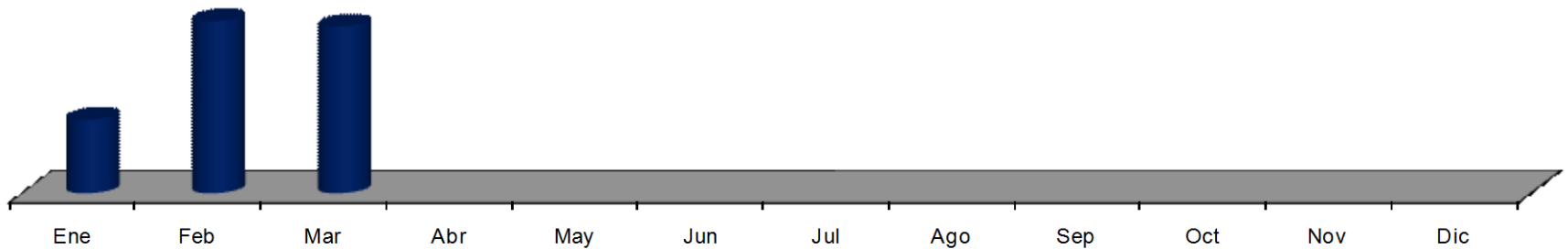
Años/Meses	Ene	Feb	Mar	Abr	May	Jun	Jul	Ago	Sep	Oct	Nov	Dic	Total	Prom Mensual
2013	2	0	0	0	0	0	0	0	0	0	0	0	2	1



Semáforos y Señales

Instalación de Postes PTR

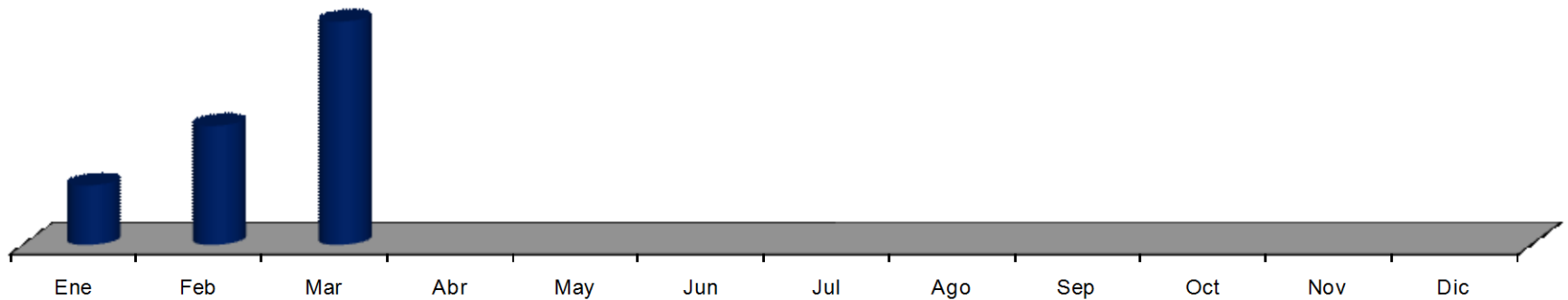
Años/Meses	Ene	Feb	Mar	Abr	May	Jun	Jul	Ago	Sep	Oct	Nov	Dic	Total	Prom Mensual
2013	97	227	220										544	181



Semáforos y Señales

Instalación de Exclusivos

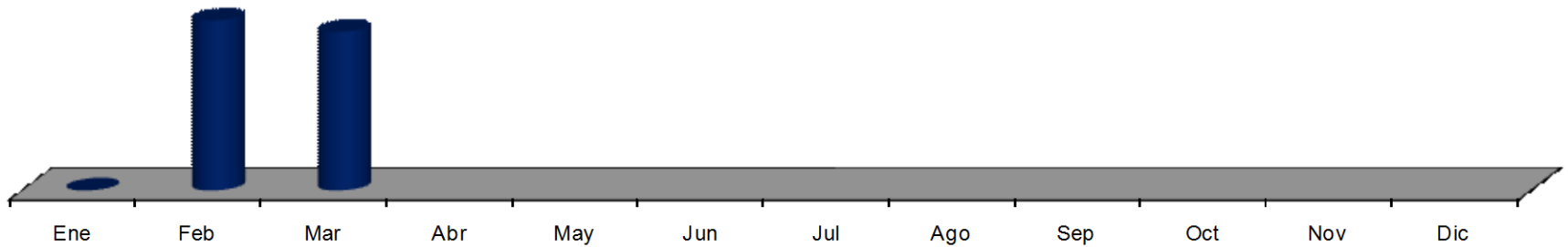
Años/Meses	Ene	Feb	Mar	Abr	May	Jun	Jul	Ago	Sep	Oct	Nov	Dic	Total	Prom Mensual
2013	8	16	30										54	18



Semáforos y Señales

Instalación de Exclusivos Residentes

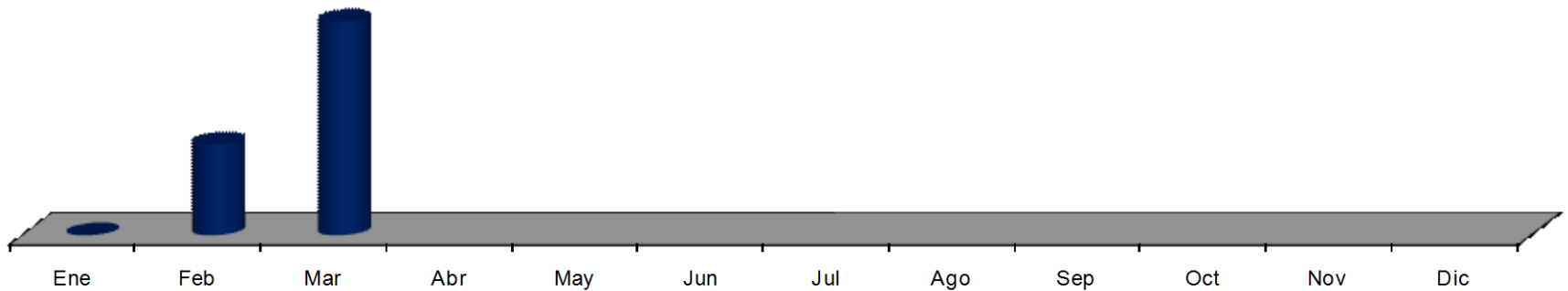
Años/Meses	Ene	Feb	Mar	Abr	May	Jun	Jul	Ago	Sep	Oct	Nov	Dic	Total	Prom Mensual
2013	0	45	42										87	29



Semáforos y Señales

Renovación de Exclusivos

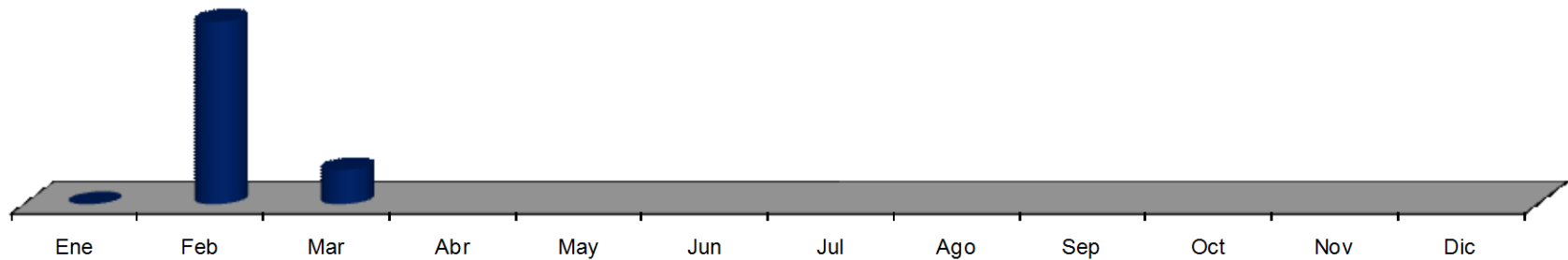
Años/Meses	Ene	Feb	Mar	Abr	May	Jun	Jul	Ago	Sep	Oct	Nov	Dic	Total	Prom Mensual
2013	0	60	141										201	67



Semáforos y Señales

Cancelación de Exclusivos

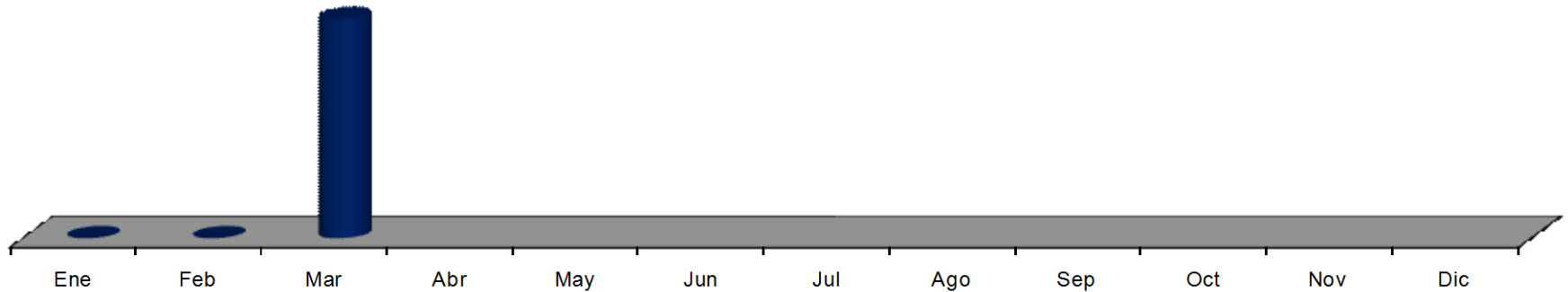
Años/Meses	Ene	Feb	Mar	Abr	May	Jun	Jul	Ago	Sep	Oct	Nov	Dic	Total	Prom Mensual
2013	0	16	3										19	6



Semáforos y Señales

Instalación de Trafitambos

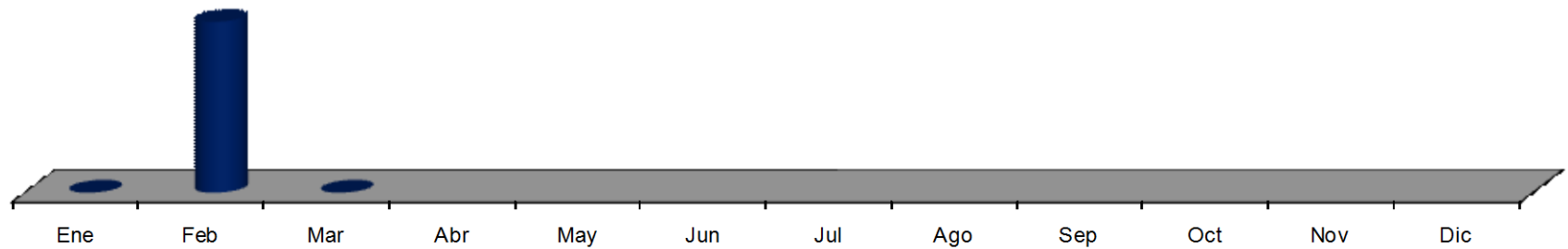
Años/Meses	Ene	Feb	Mar	Abr	May	Jun	Jul	Ago	Sep	Oct	Nov	Dic	Total	Prom Mensual
2013	0	0	10										10	3



Semáforos y Señales

Instalación de Postes de Impacto

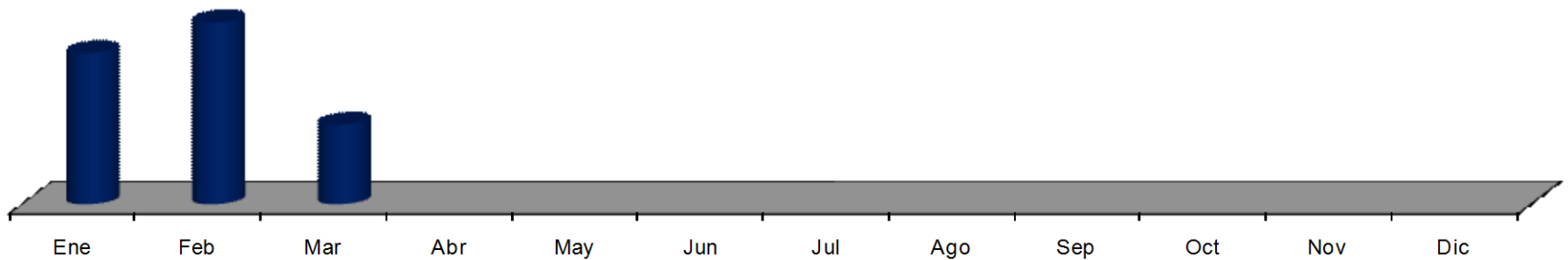
Años/Meses	Ene	Feb	Mar	Abr	May	Jun	Jul	Ago	Sep	Oct	Nov	Dic	Total	Prom Mensual
2013	0	45	0										45	15



Semáforos y Señales

Instalación de Boyas

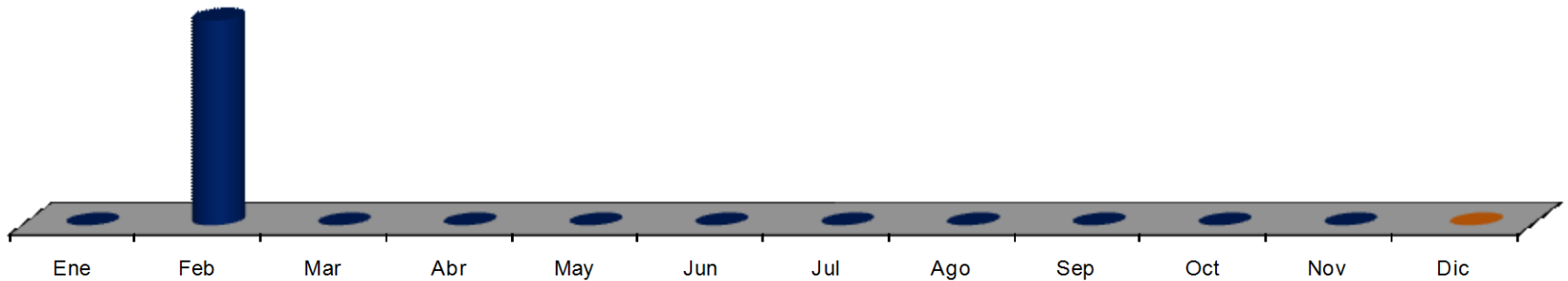
Años/Meses	Ene	Feb	Mar	Abr	May	Jun	Jul	Ago	Sep	Oct	Nov	Dic	Total	Prom Mensual
2013	133	160	70										363	121



Semáforos y Señales

Boyas Retiradas

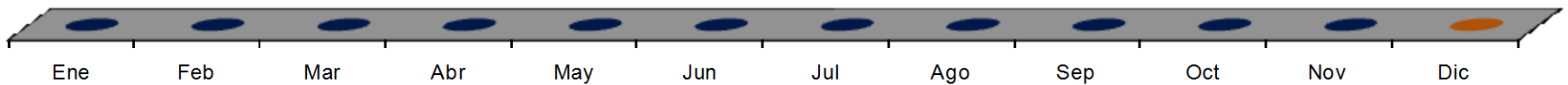
Años/Meses	Ene	Feb	Mar	Abr	May	Jun	Jul	Ago	Sep	Oct	Nov	Dic	Total	Prom Mensual
2013	0	90	0	0	0	0	0	0	0	0	0	0	90	45



Semáforos y Señales

Instalación de Defensas Metálicas

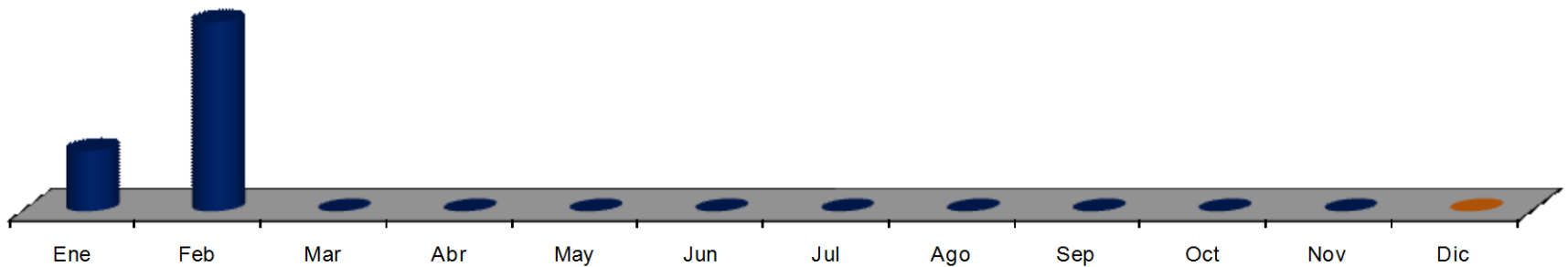
Años/Meses	Ene	Feb	Mar	Abr	May	Jun	Jul	Ago	Sep	Oct	Nov	Dic	Total	Prom Mensual
2013	0	0	0	0	0	0	0	0	0	0	0	0	0	0



Semáforos y Señales

Mantenimiento y reparación a Semáforos

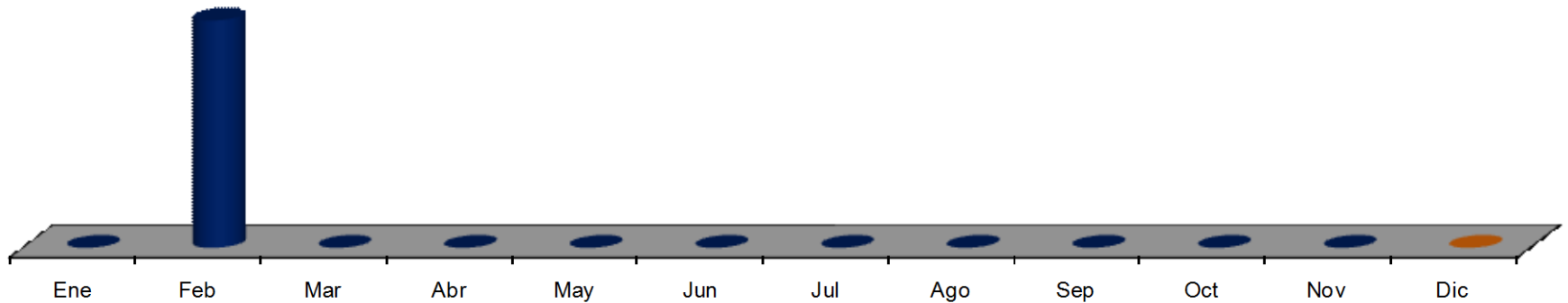
Años/Meses	Ene	Feb	Mar	Abr	May	Jun	Jul	Ago	Sep	Oct	Nov	Dic	Total	Prom Mensual
2013	8	25	0	0	0	0	0	0	0	0	0	0	33	17



Semáforos y Señales

Mantenimiento y reparación a SINTRAM (Sistema Integral de Transito Metropolitano)

Años/Meses	Ene	Feb	Mar	Abr	May	Jun	Jul	Ago	Sep	Oct	Nov	Dic	Total	Prom Mensual
2013	0	6	0	0	0	0	0	0	0	0	0	0	6	3



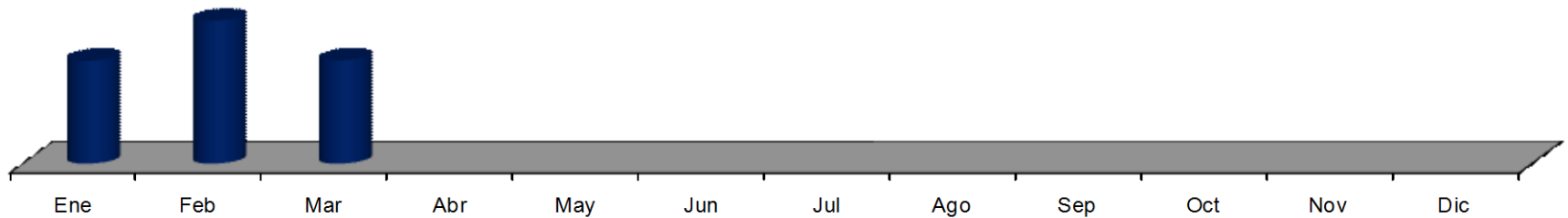
Señales



Señales:

Lavado de Cordones y Ochavos (M)

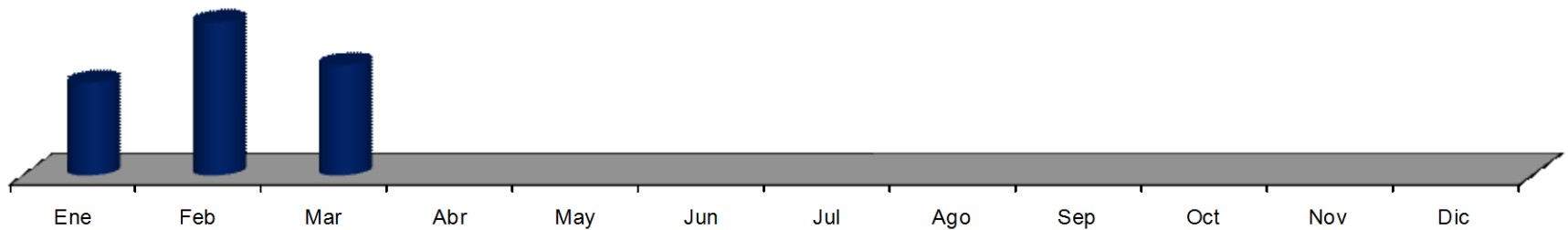
Años/Meses	Ene	Feb	Mar	Abr	May	Jun	Jul	Ago	Sep	Oct	Nov	Dic	Total	Prom Mensual
2013	46,634	64,800	46,770										158,204	52,735



Señales:

Lavado: Muros (M²)

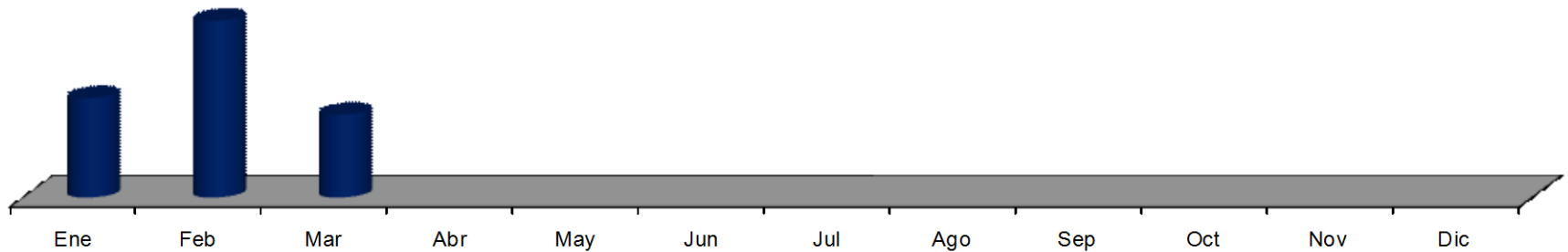
Años/Meses	Ene	Feb	Mar	Abr	May	Jun	Jul	Ago	Sep	Oct	Nov	Dic	Total	Prom Mensual
2013	630	1,040	750										2,420	807



Señales:

Lavado: Tubos pasamanos (M)

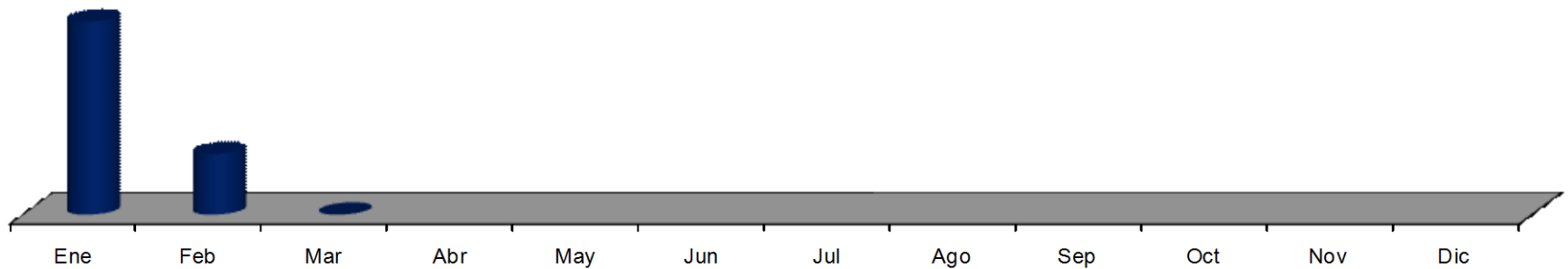
Años/Meses	Ene	Feb	Mar	Abr	May	Jun	Jul	Ago	Sep	Oct	Nov	Dic	Total	Prom Mensual
2013	900	1,600	750										3,250	1,083



Señales:

Lavado: Bolas (Pz)

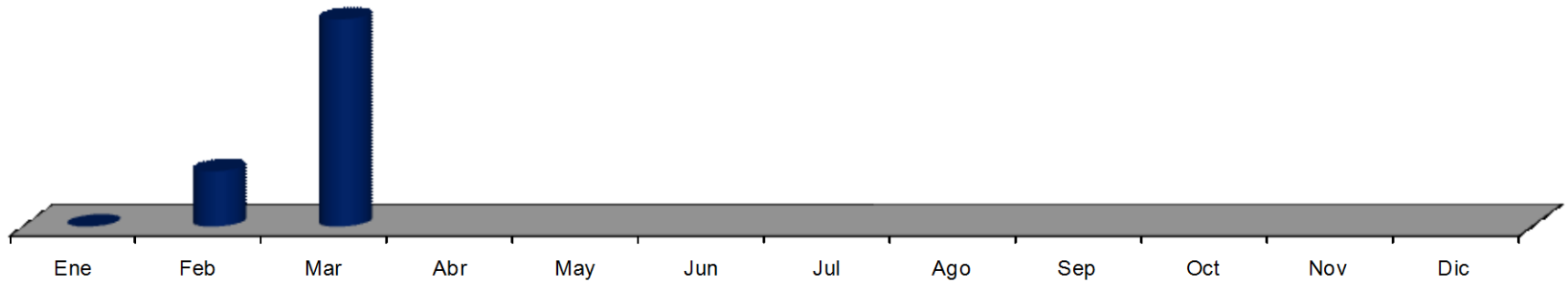
Años/Meses	Ene	Feb	Mar	Abr	May	Jun	Jul	Ago	Sep	Oct	Nov	Dic	Total	Prom Mensual
2013	350	110	0										460	153



Señales:

Lavado: Defensa Metálica (M)

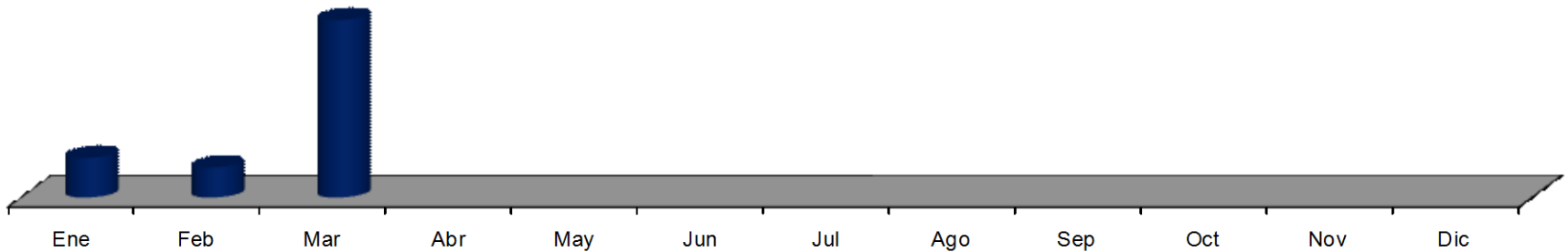
Años/Meses	Ene	Feb	Mar	Abr	May	Jun	Jul	Ago	Sep	Oct	Nov	Dic	Total	Prom Mensual
2013	0	500	1,872										2,372	791



Señales:

Lavado: Postes viga (Pz)

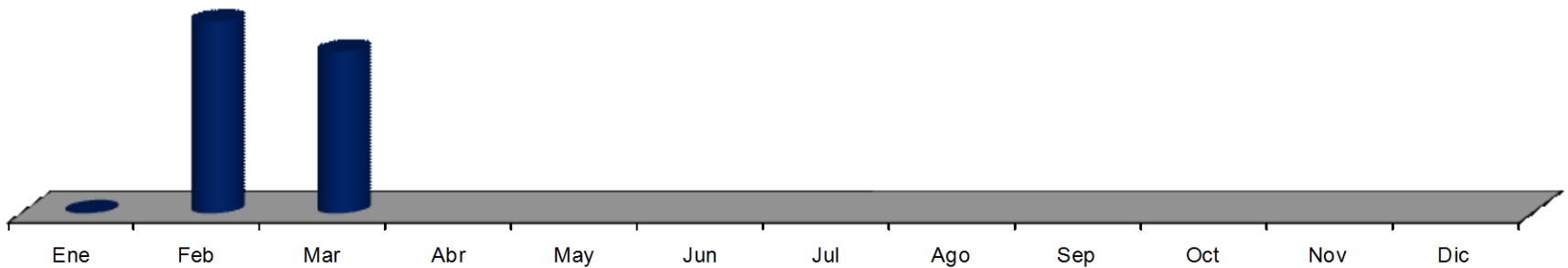
Años/Meses	Ene	Feb	Mar	Abr	May	Jun	Jul	Ago	Sep	Oct	Nov	Dic	Total	Prom Mensual
2013	180	136	803										1,119	373



Señales:

Pintura de: Cordones y Ochavos (M)

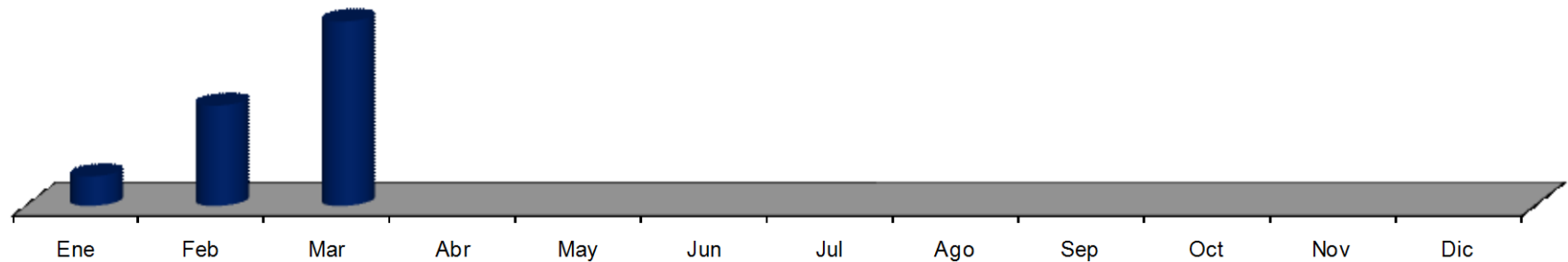
Años/Meses	Ene	Feb	Mar	Abr	May	Jun	Jul	Ago	Sep	Oct	Nov	Dic	Total	Prom Mensual
2013	70	12,983	10,938										23,991	7,997



Señales:

Pintura de: Bordos (M²)

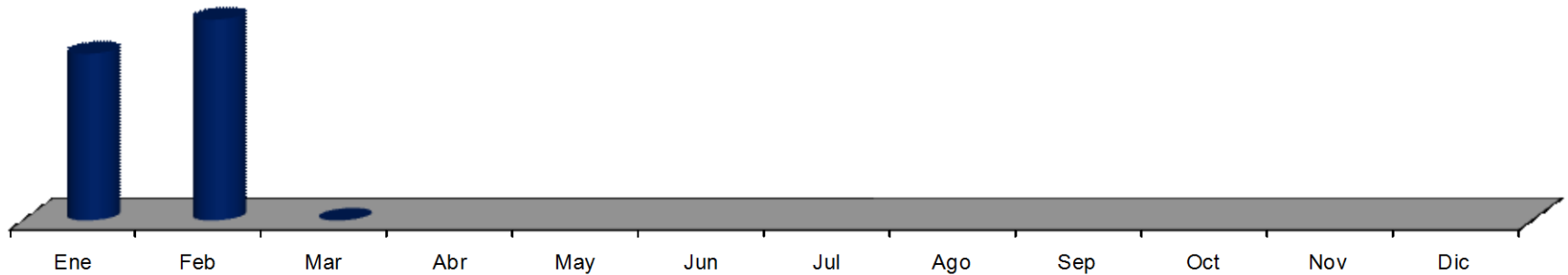
Años/Meses	Ene	Feb	Mar	Abr	May	Jun	Jul	Ago	Sep	Oct	Nov	Dic	Total	Prom Mensual
2013	38	129	237										404	135
Pz	3	8	19										30	10



Señales:

Pintura de: Rayas División de Carriles (Blanco Tráfico) (M)

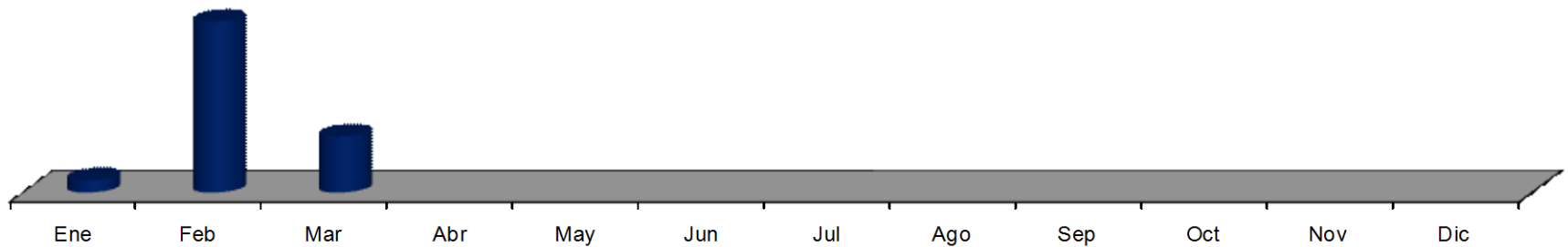
Años/Meses	Ene	Feb	Mar	Abr	May	Jun	Jul	Ago	Sep	Oct	Nov	Dic	Total	Prom Mensual
2013	4,515	5,440	0										9,955	3,318



Señales:

Pintura de: Muro (M²)

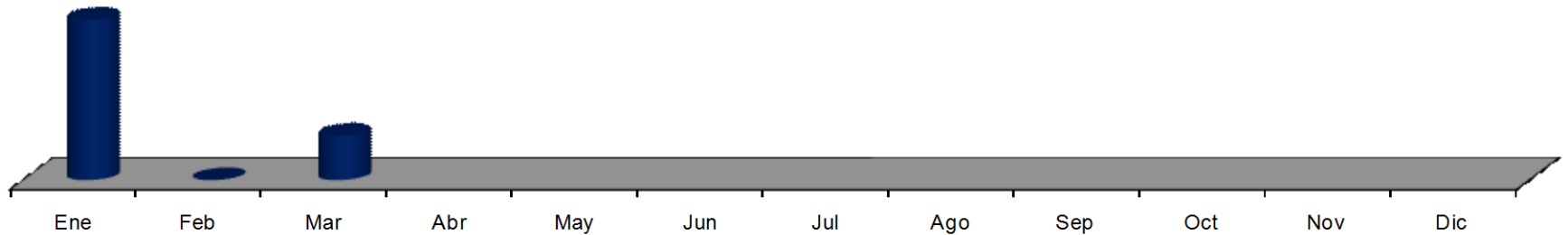
Años/Meses	Ene	Feb	Mar	Abr	May	Jun	Jul	Ago	Sep	Oct	Nov	Dic	Total	Prom Mensual
2013	57	774	255										1,086	362



Señales:

Pintura de: Tubo pasamanos (M)

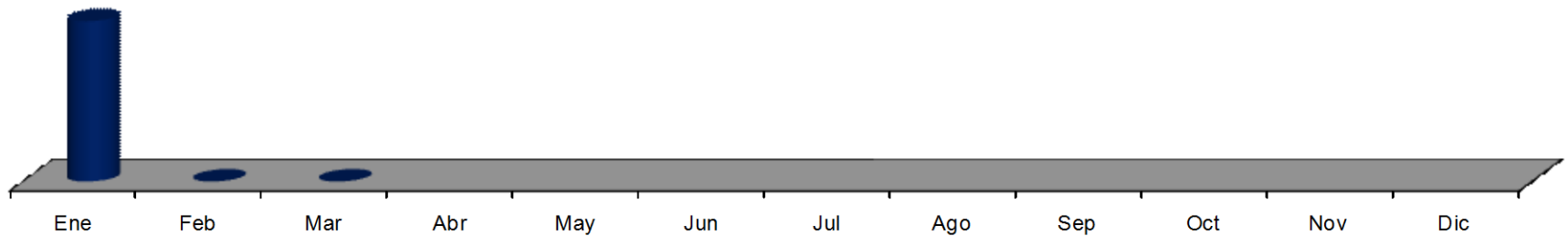
Años/Meses	Ene	Feb	Mar	Abr	May	Jun	Jul	Ago	Sep	Oct	Nov	Dic	Total	Prom Mensual
2013	720	0	200										920	307



Señales:

Pintura de: Bollas (Pz)

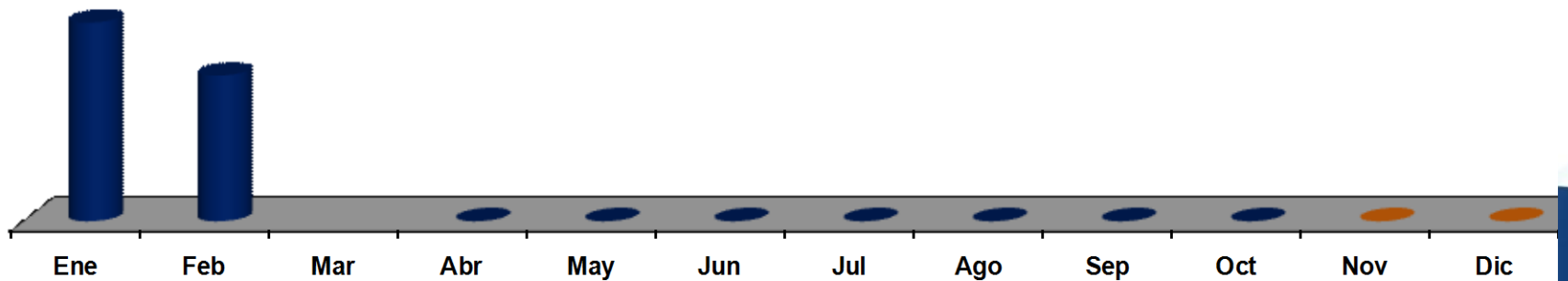
Años/Meses	Ene	Feb	Mar	Abr	May	Jun	Jul	Ago	Sep	Oct	Nov	Dic	Total	Prom Mensual
2013	724	0	0										724	241



Señales:

Pintura de: Flechas (M²)

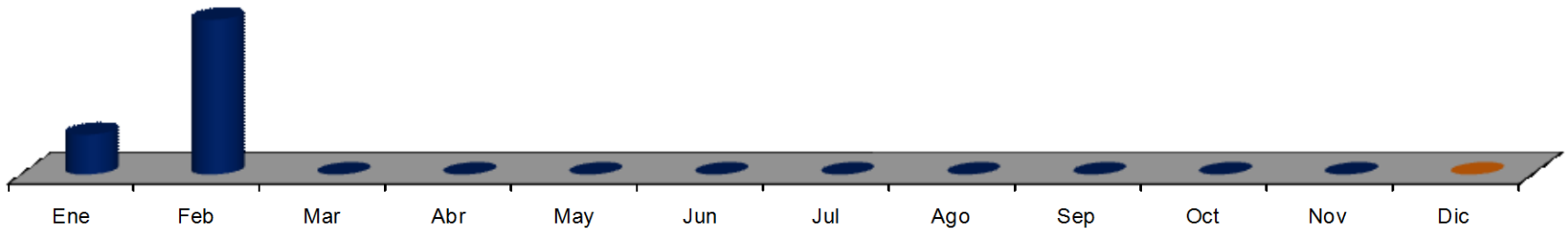
Años/Meses	Ene	Feb	Mar	Abr	May	Jun	Jul	Ago	Sep	Oct	Nov	Dic	Total
2013	45	33		0	0	0	0	0	0	0	0	0	78
Pz	7	4											



Señales:

Instalación de: Bollas (Pz)

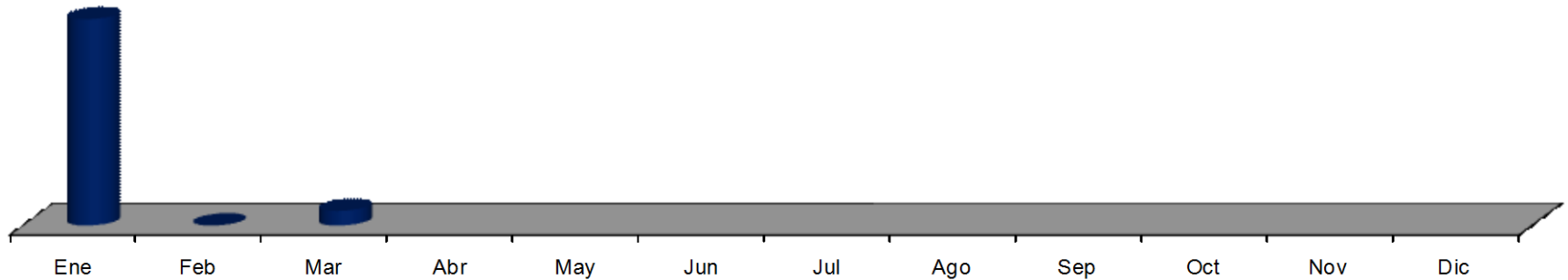
Años/Meses	Ene	Feb	Mar	Abr	May	Jun	Jul	Ago	Sep	Oct	Nov	Dic	Total	Prom Mensual
2013	18	70	0	0	0	0	0	0	0	0	0	0	88	44



Señales:

Instalación de: Defensas (Pz)

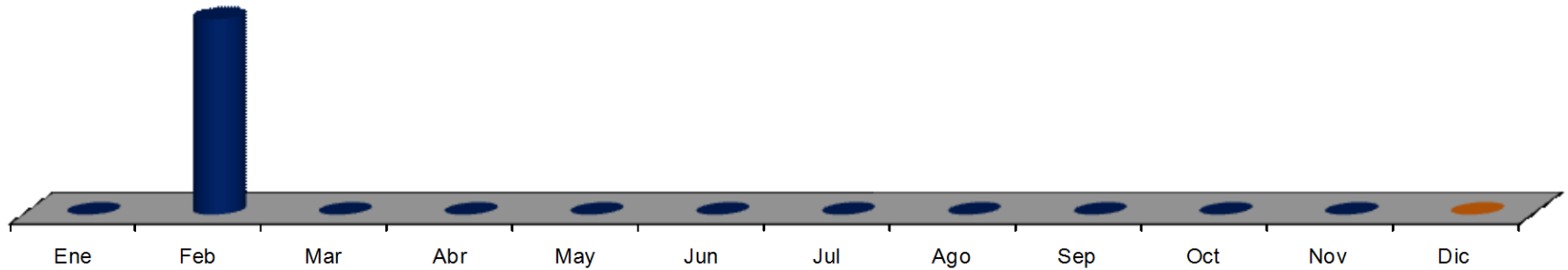
Años/Meses	Ene	Feb	Mar	Abr	May	Jun	Jul	Ago	Sep	Oct	Nov	Dic	Total	Prom Mensual
2013	28	0	2										30	10



Señales:

Instalación de: Vieletas (Pz)

Años/Meses	Ene	Feb	Mar	Abr	May	Jun	Jul	Ago	Sep	Oct	Nov	Dic	Total	Prom Mensual
2013	0	53	0	0	0	0	0	0	0	0	0	0	53	27



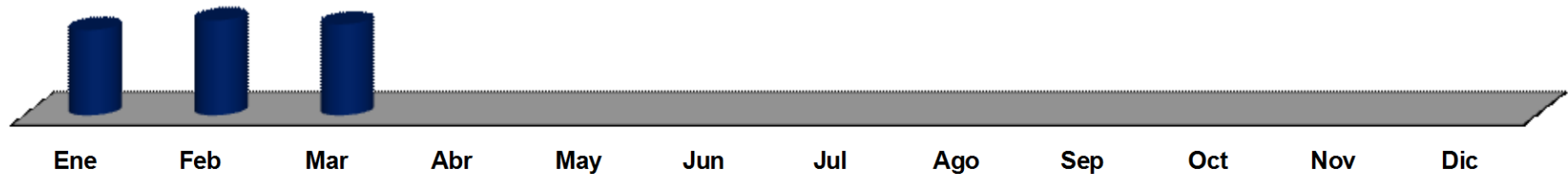
Vialidad Segura



Vialidad Segura:

Bacheo Preventivo y Correctivo (M²)

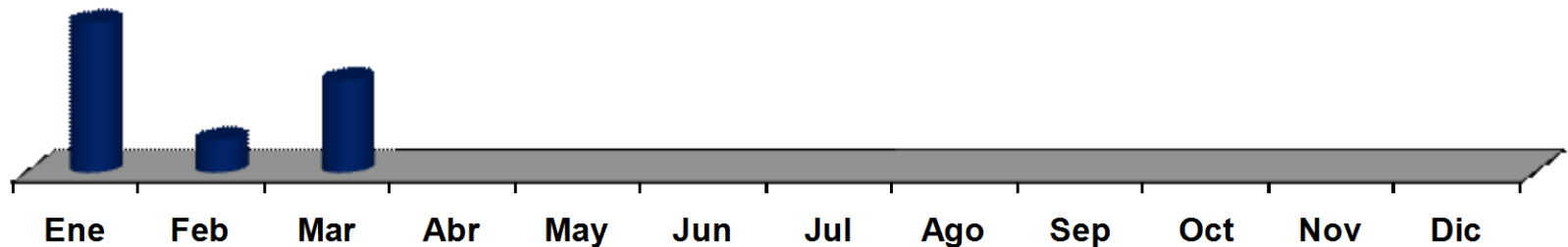
Años/Meses	Ene	Feb	Mar	Abr	May	Jun	Jul	Ago	Sep	Oct	Nov	Dic	Total	Prom Mensual
2013	3,022	3,363	3,226										9,611	3,204



Vialidad Segura:

Escombros retirado producto del bacheo (M³)

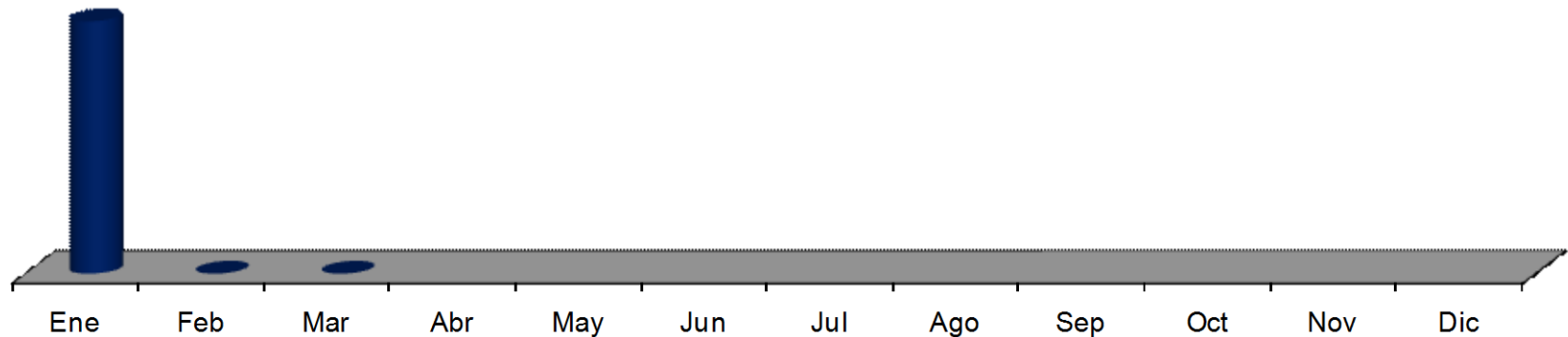
Años/Meses	Ene	Feb	Mar	Abr	May	Jun	Jul	Ago	Sep	Oct	Nov	Dic	Total	Prom Mensual
2013	778.00	170	479										1,427	476



Vialidad Segura:

Limpieza rejillas-boca tormenta-pluviales (Pz)

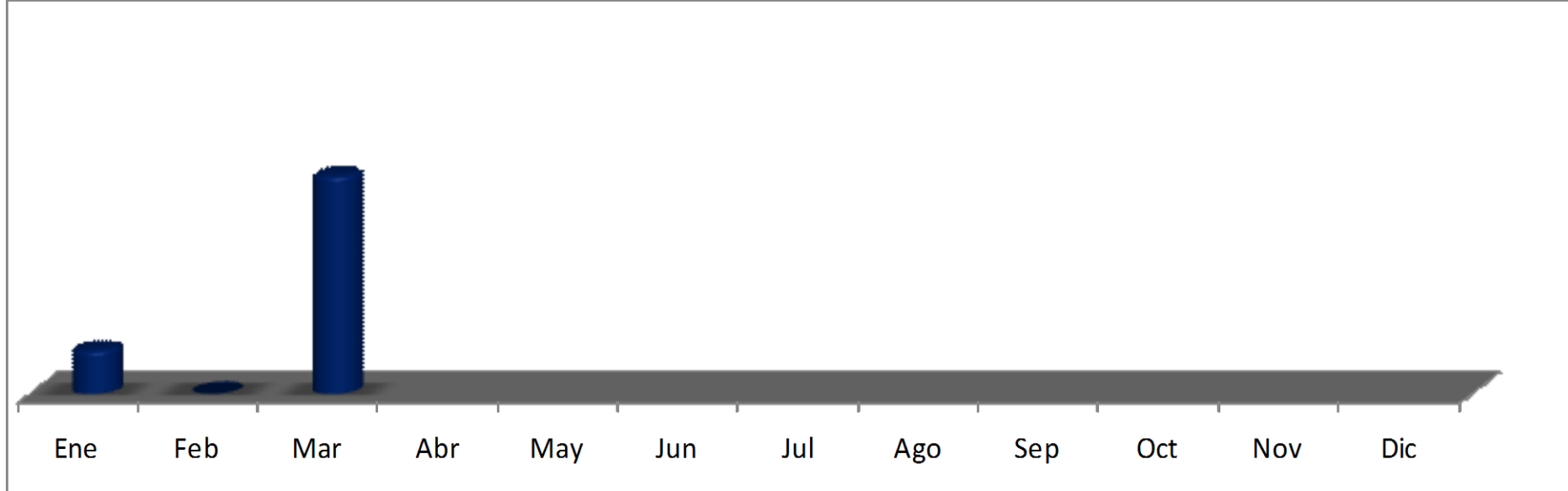
Años/Meses	Ene	Feb	Mar	Abr	May	Jun	Jul	Ago	Sep	Oct	Nov	Dic	Total	Prom Mensual
2013	19	0	0										19	6



Vialidad Segura:

Reparación de rejillas de pluviales (Pz)

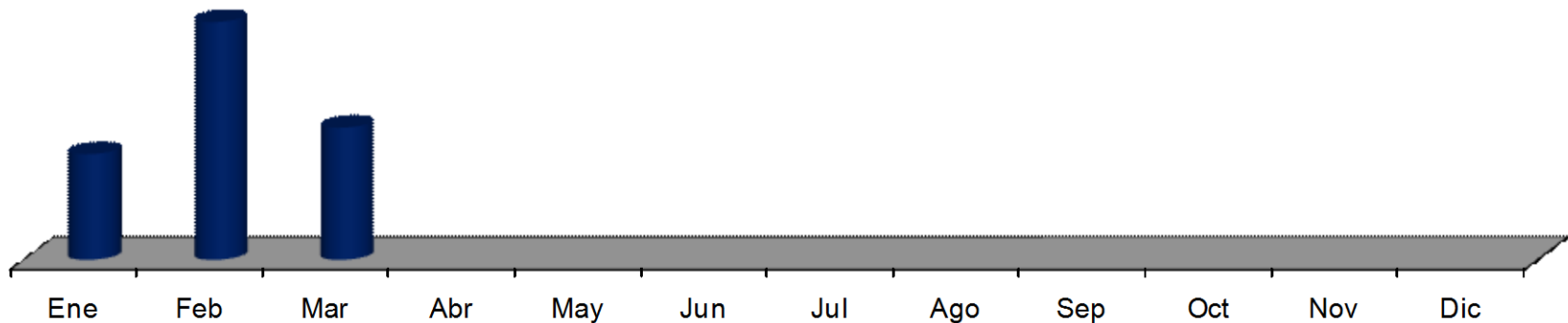
Años/Meses	Ene	Feb	Mar	Abr	May	Jun	Jul	Ago	Sep	Oct	Nov	Dic	Total	Promedio
2013	11	0	55										66	22.00



Vialidad Segura:

Construcción - rejillas, imbornales y registros (Pz)

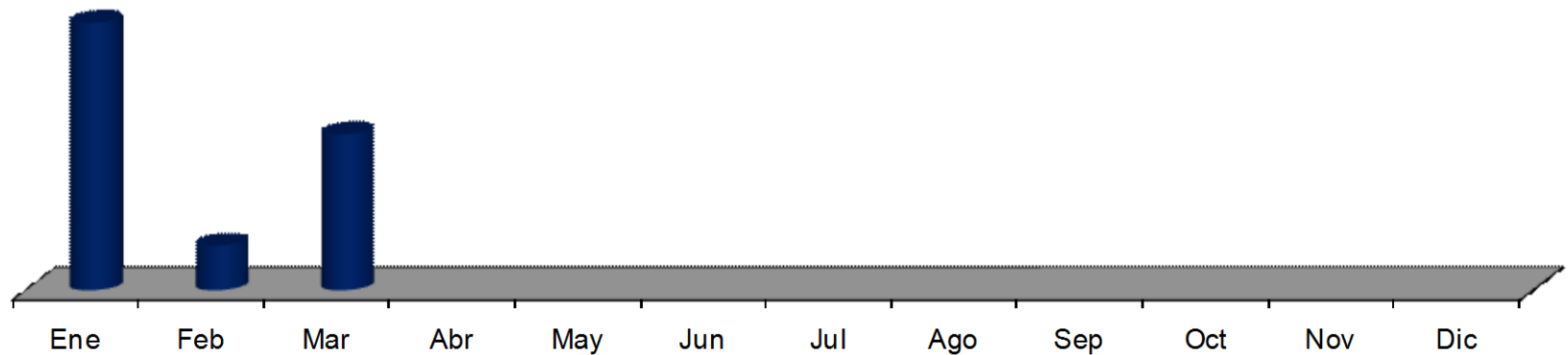
Años/Meses	Ene	Feb	Mar	Abr	May	Jun	Jul	Ago	Sep	Oct	Nov	Dic	Total	Prom Mensual
2013	4	9	5										18	6



Vialidad Segura:

Reparación de cordones (M)

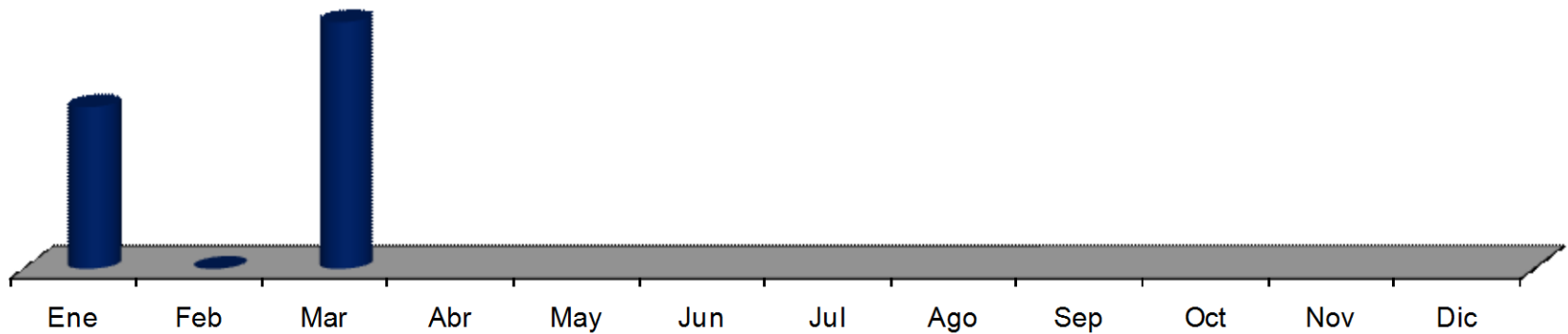
Años/Meses	Ene	Feb	Mar	Abr	May	Jun	Jul	Ago	Sep	Oct	Nov	Dic	Total	Prom Mensual
2013	12	2	7										21	7



Vialidad Segura:

Construcción de cordones (M)

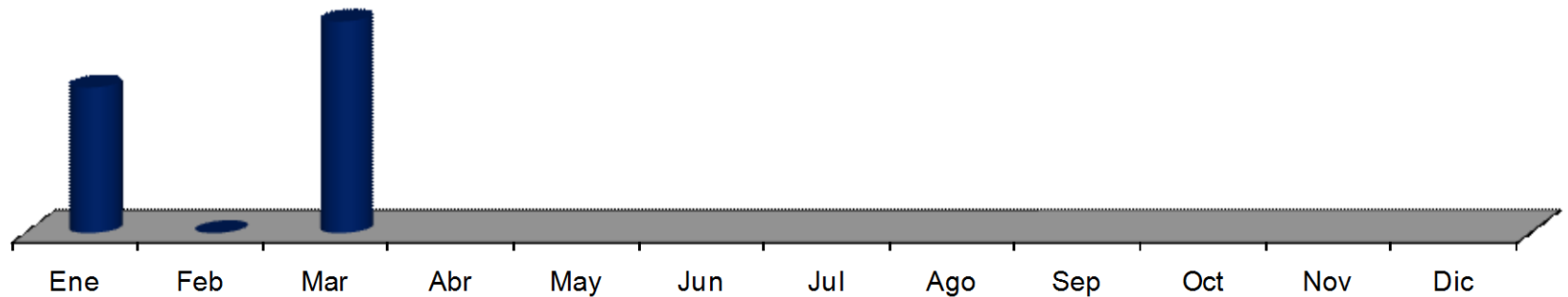
Años/Meses	Ene	Feb	Mar	Abr	May	Jun	Jul	Ago	Sep	Oct	Nov	Dic	Total	Prom Mensual
2013	61	0	93										154	51



Vialidad Segura:

Construcción de Banquetas (M²)

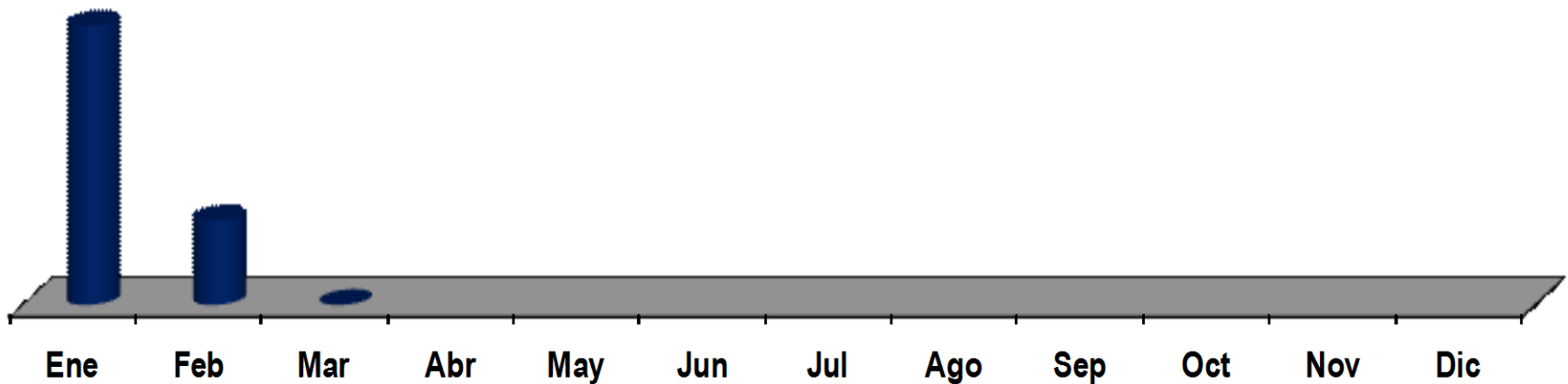
Años/Meses	Ene	Feb	Mar	Abr	May	Jun	Jul	Ago	Sep	Oct	Nov	Dic	Total	Prom Mensual
2013	44	0	64										108	36



Vialidad Segura:

Fabricación de bases para arbotantes (Pz)

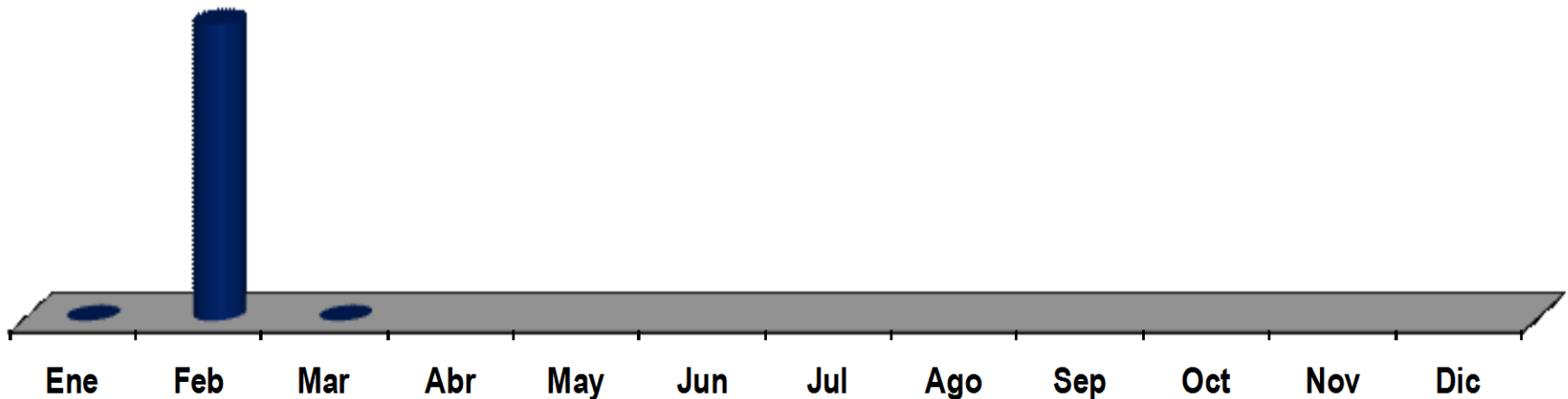
Años/Meses	Ene	Feb	Mar	Abr	May	Jun	Jul	Ago	Sep	Oct	Nov	Dic	Total	Promedio
2013	33	10	0										43	14.33



Vialidad Segura:

Limpieza a Canal Abierto con Retro (m²)

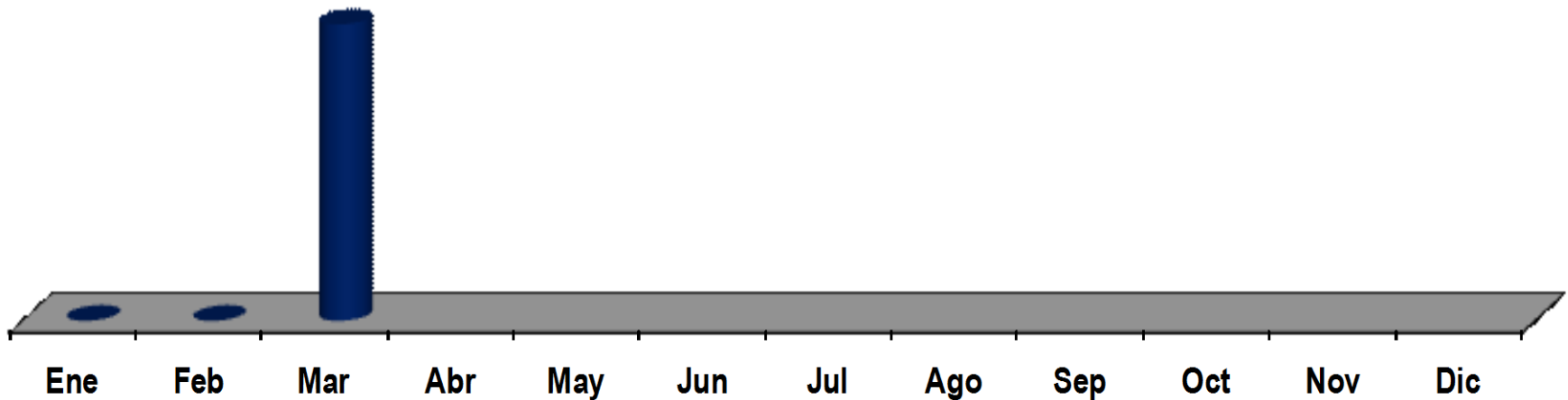
Años/Meses	Ene	Feb	Mar	Abr	May	Jun	Jul	Ago	Sep	Oct	Nov	Dic	Total	Promedio
2013	0	300	0										300	100.00



Vialidad Segura:

Limpieza a Canal Abierto con Manual (m²)

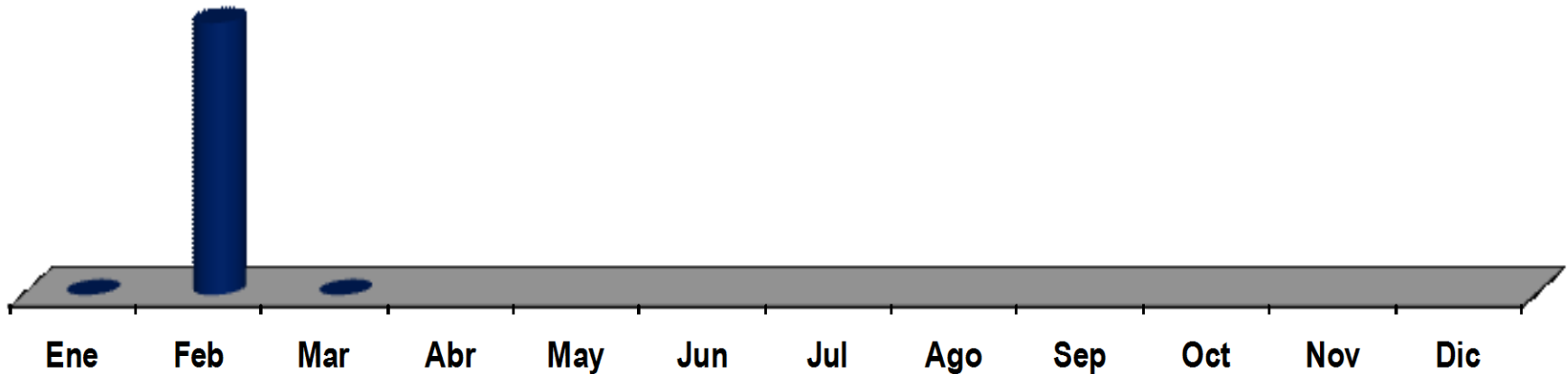
Años/Meses	Ene	Feb	Mar	Abr	May	Jun	Jul	Ago	Sep	Oct	Nov	Dic	Total	Promedio
2013	0	0	20										20	6.67



Vialidad Segura:

Azolve extraído de arroyo(M³)

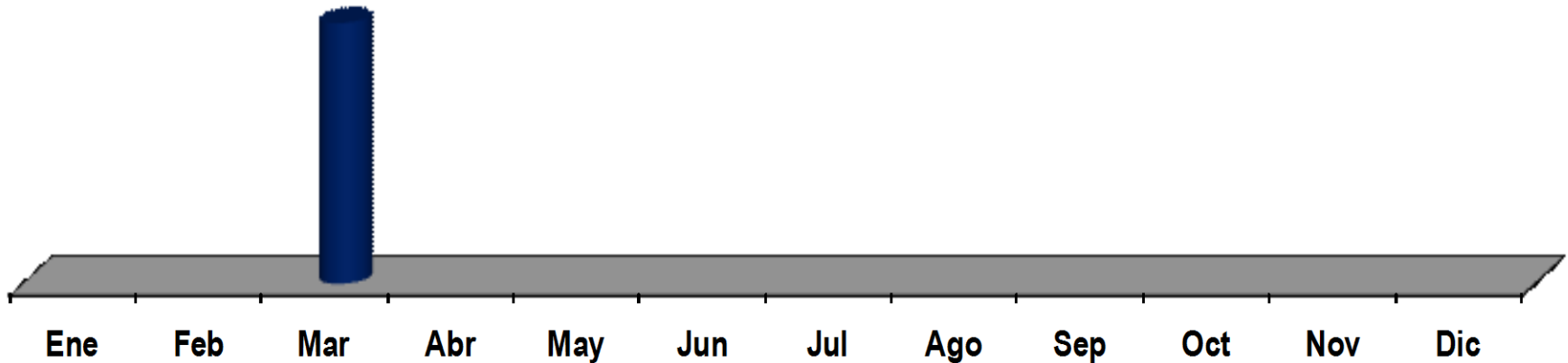
Años/Meses	Ene	Feb	Mar	Abr	May	Jun	Jul	Ago	Sep	Oct	Nov	Dic	Total	Promedio
2013	0	147	0										147	49.00



Vialidad Segura:

Construcción de reductores de velocidad

Años/Meses	Ene	Feb	Mar	Abr	May	Jun	Jul	Ago	Sep	Oct	Nov	Dic	Total	Promedio
2013			22										22	#DIV/0!




SECRETARÍA DE
**SERVICIOS
PÚBLICOS**



SAN PEDRO

G A R Z A G A R C Í A

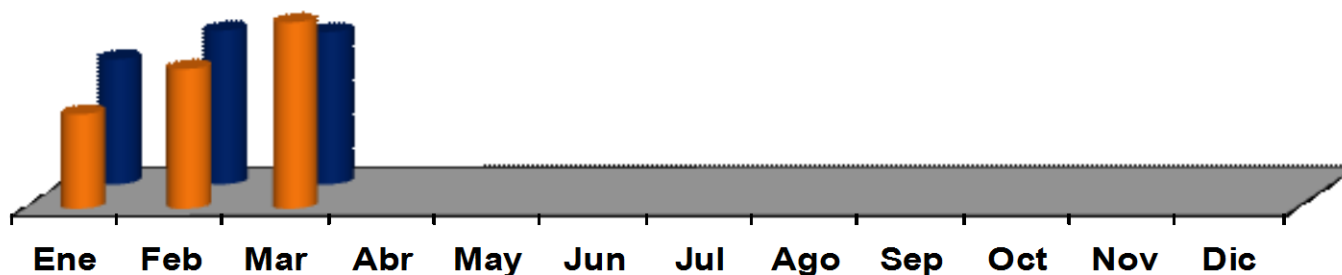
Coordinación Administrativa



Transparencia y Orden: Recursos Humanos

Control Presupuestal

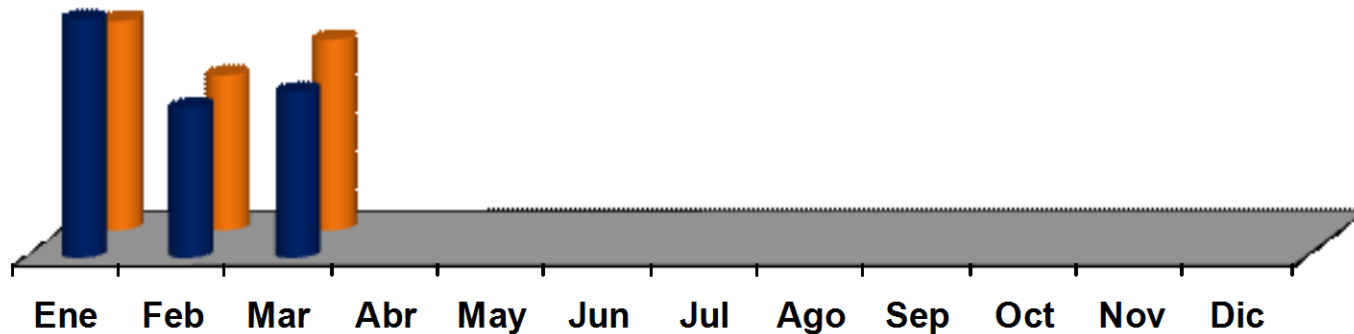
2013/Meses	Ene	Feb	Mar	Abr	May	Jun	Jul	Ago	Sep	Oct	Nov	Dic	Total
INCURRIDO	11,829,253	14,550,103	14,404,307										40,783,663
PRESUPUESTO	8,928,907	13,210,459	17,620,873										



Transparencia y Orden: Recursos Humanos

Servicios Personales

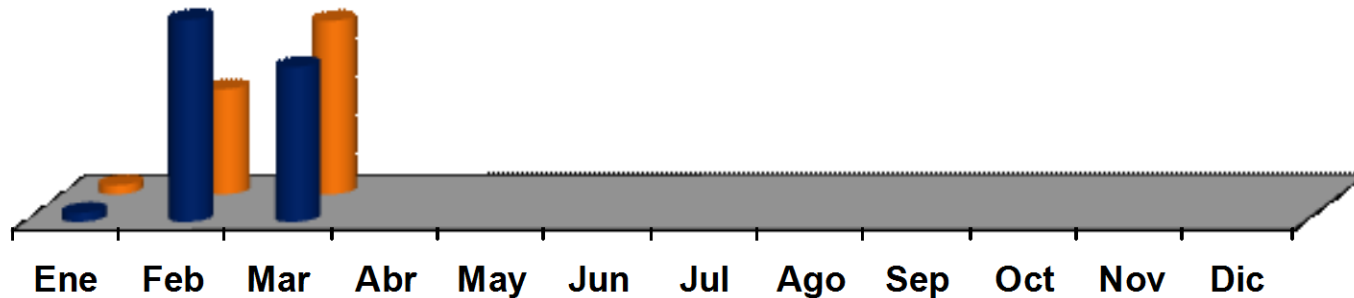
2013/Meses	Ene	Feb	Mar	Abr	May	Jun	Jul	Ago	Sep	Oct	Nov	Dic	Total
INCURRIDO	7,984,849	5,019,547	5,548,762										18,553,158
PRESUPUESTO	7,004,054	5,189,618	6,380,615										



Transparencia y Orden: Recursos Humanos

Materiales y Suministros

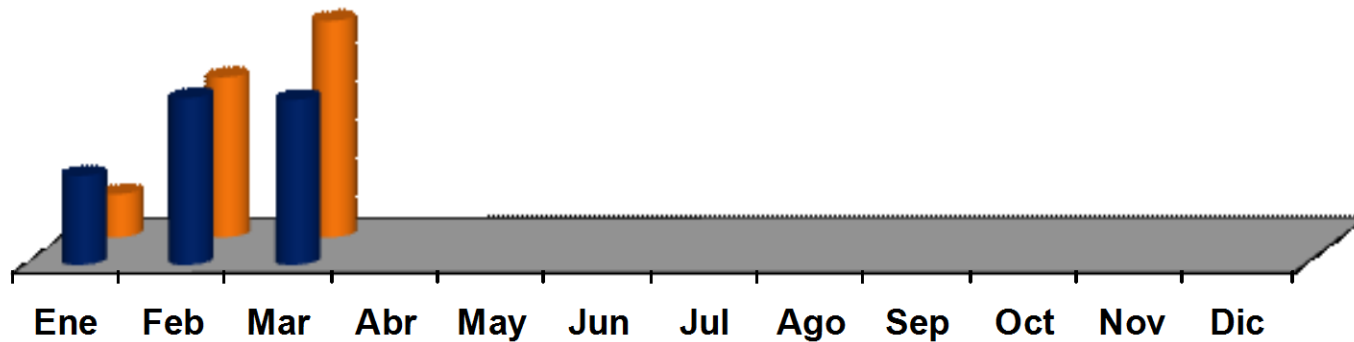
2013/Meses	Ene	Feb	Mar	Abr	May	Jun	Jul	Ago	Sep	Oct	Nov	Dic	Total
INCURRIDO	114,668	2,540,319	1,944,170										4,599,157
PRESUPUESTO	114,668	1,321,283	2,177,230										



Transparencia y Orden: Recursos Humanos

Servicios Generales

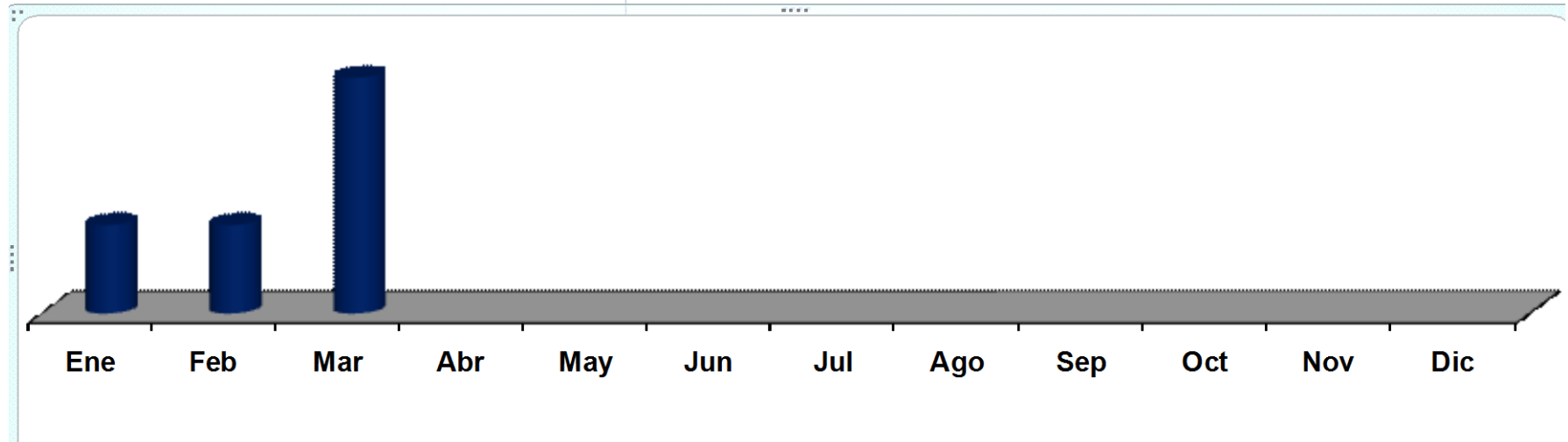
2013/Meses	Ene	Feb	Mar	Abr	May	Jun	Jul	Ago	Sep	Oct	Nov	Dic	Total
INCURRIDO	3,729,736	6,990,237	6,911,375										17,631,348
PRESUPUESTO	1,810,185	6,699,558	9,063,028										



Transparencia y Orden: Recursos Humanos

Listado de Personal

Años/Meses	Ene	Feb	Mar	Abr	May	Jun	Jul	Ago	Sep	Oct	Nov	Dic	Total	Promedio
2013	418	418	419										1,255	418.33



SECRETARÍA DE
**SERVICIOS
PÚBLICOS**



SAN PEDRO

G A R Z A G A R C Í A

Coordinación de Inspección y Vigilancia

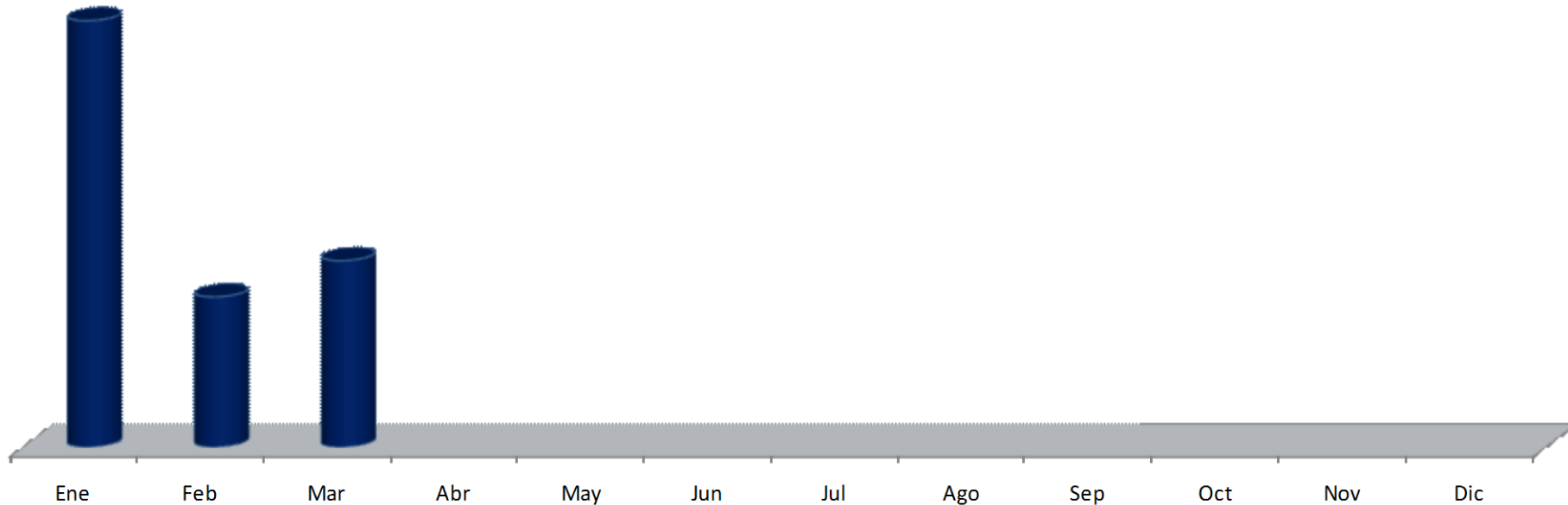
Jefatura de Recolección de Basura Domiciliaria “PASA” y Lotes Baldíos



Municipio Limpio

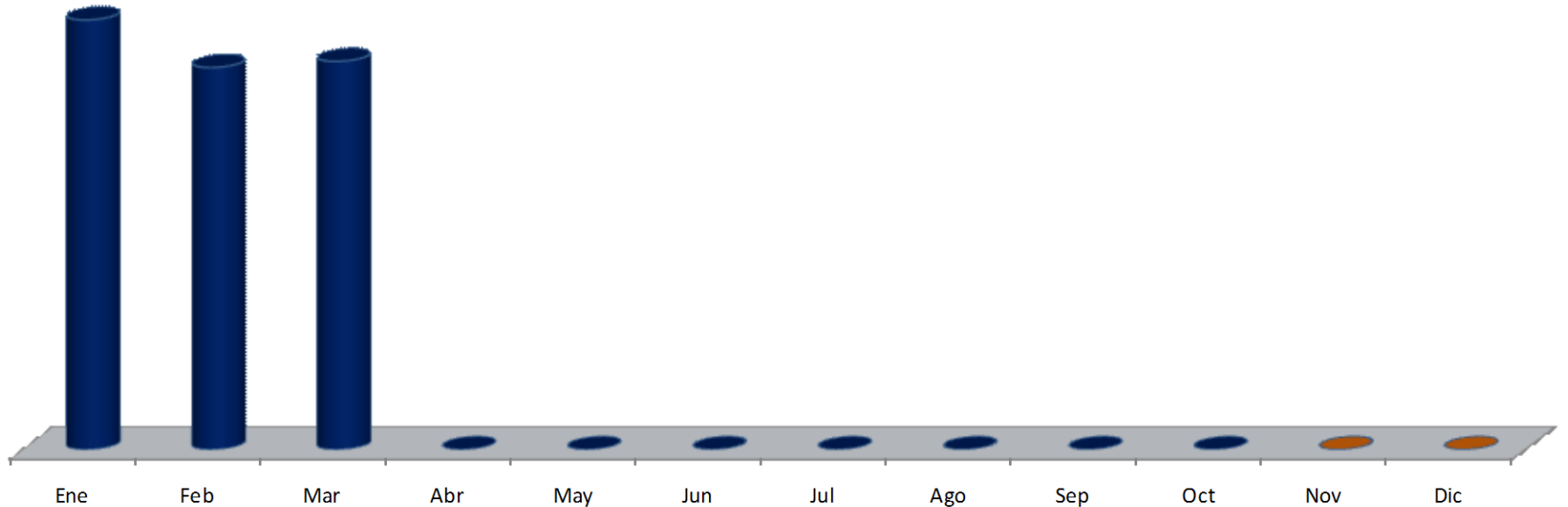
Toneladas de Basura Domiciliaria (PASA)

Años/ Meses	Ene	Feb	Mar	Abr	May	Jun	Jul	Ago	Sep	Oct	Nov	Dic	Total	Promedio
2013	3,378.36	3,003.80	3,052.95										9,435	3,145.04



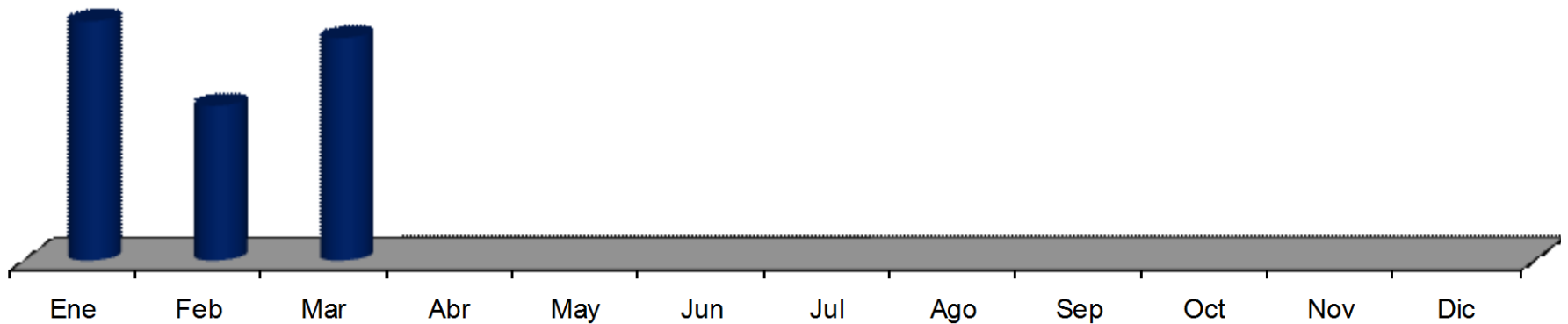
Pago por Recolección de Basura Domiciliaria

Años/Meses	Ene	Feb	Mar	Abr	May	Jun	Jul	Ago	Sep	Oct	Nov	Dic	Total
2013	\$ 1,175,669	\$ 1,045,350	\$ 1,062,427	\$ -	\$ -	\$ -	\$ -	\$ -	\$ -	\$ -	\$ -	\$ -	3,283,446



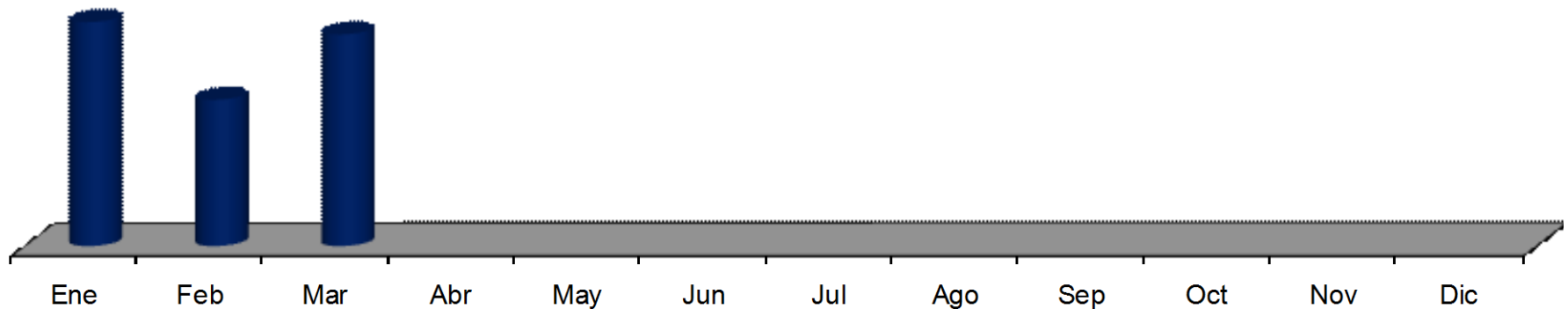
Lotes Baldíos inspeccionados

Años/Meses	Ene	Feb	Mar	Abr	May	Jun	Jul	Ago	Sep	Oct	Nov	Dic	Total	Promedio
2013	490	317	456										1,263	421.00



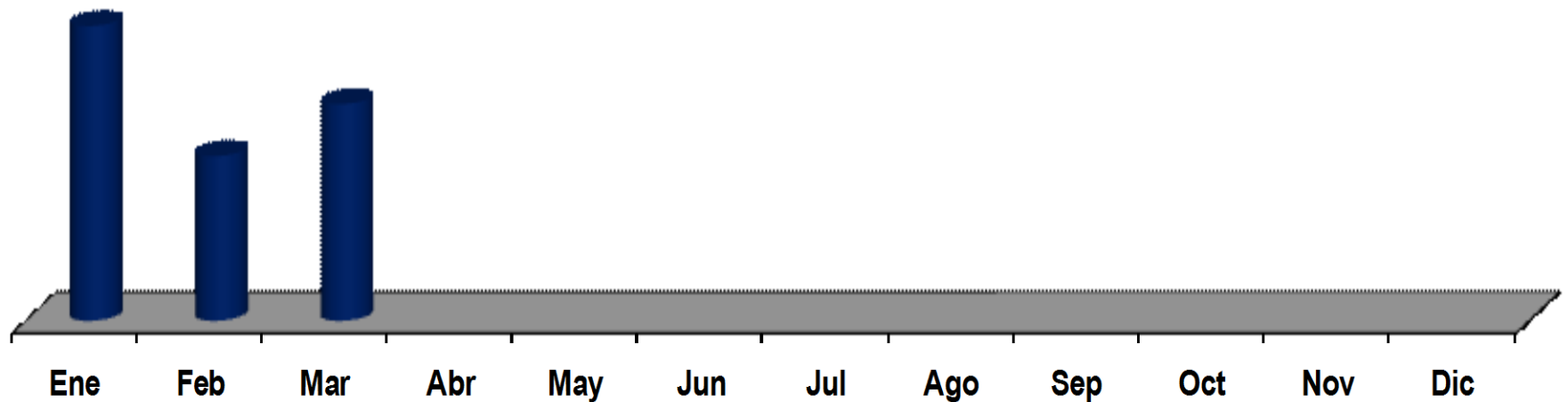
Limpieza de Lotes Baldíos por Propietarios

Años/Meses	Ene	Feb	Mar	Abr	May	Jun	Jul	Ago	Sep	Oct	Nov	Dic	Total	Promedio
2013	456	298	431										1,185	395.00



Amonestaciones Aplicadas Lotes Baldíos (Reglamento de Limpia)

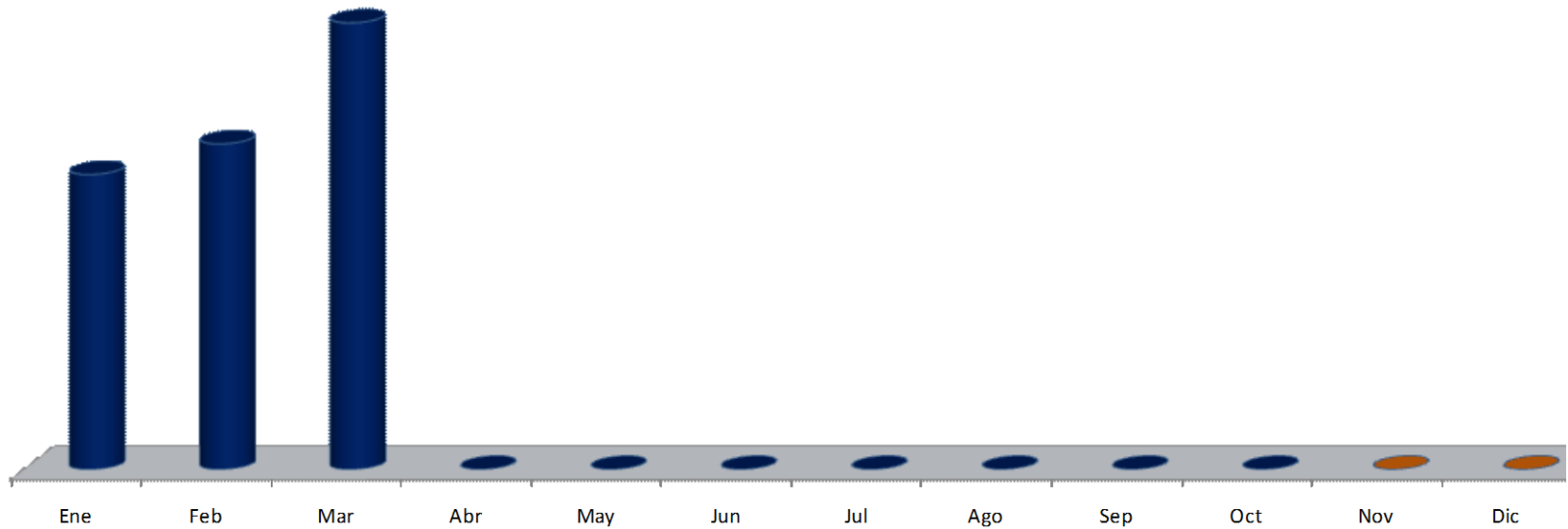
Años/Meses	Ene	Feb	Mar	Abr	May	Jun	Jul	Ago	Sep	Oct	Nov	Dic	Total	Promedio
2013	34	19	25										78	26.00



Jefatura de Recolección de Basura Comercial

Monto Ingresado por Pago de Recolección de Basura Comercial

Años/Meses	Ene	Feb	Mar	Abr	May	Jun	Jul	Ago	Sep	Oct	Nov	Dic	Total
2013	115,699	127,702	175,190	0	0	0	0	0	0	0	0	\$0.00	418,591

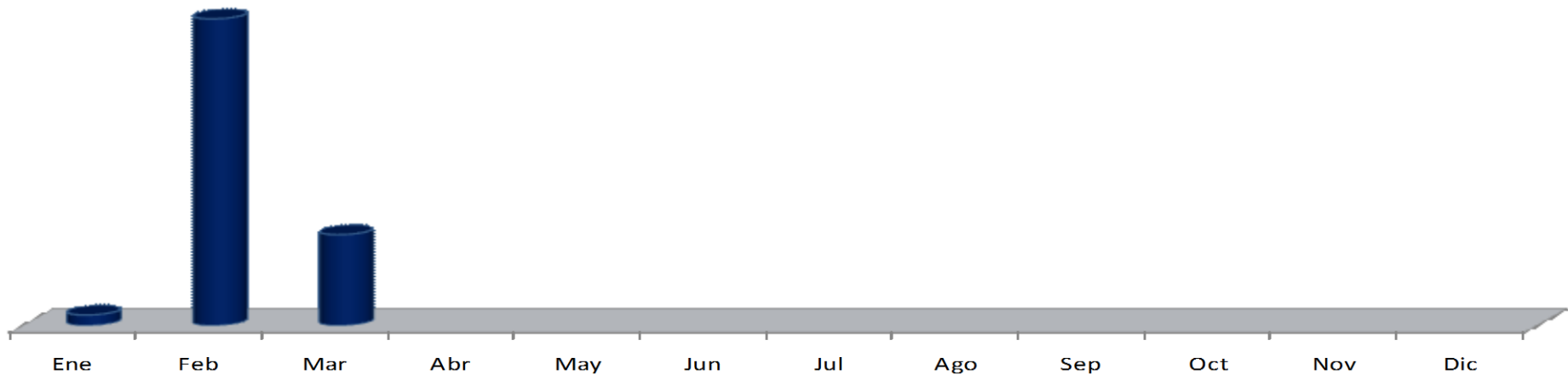


Jefatura de Roturas de Pavimento



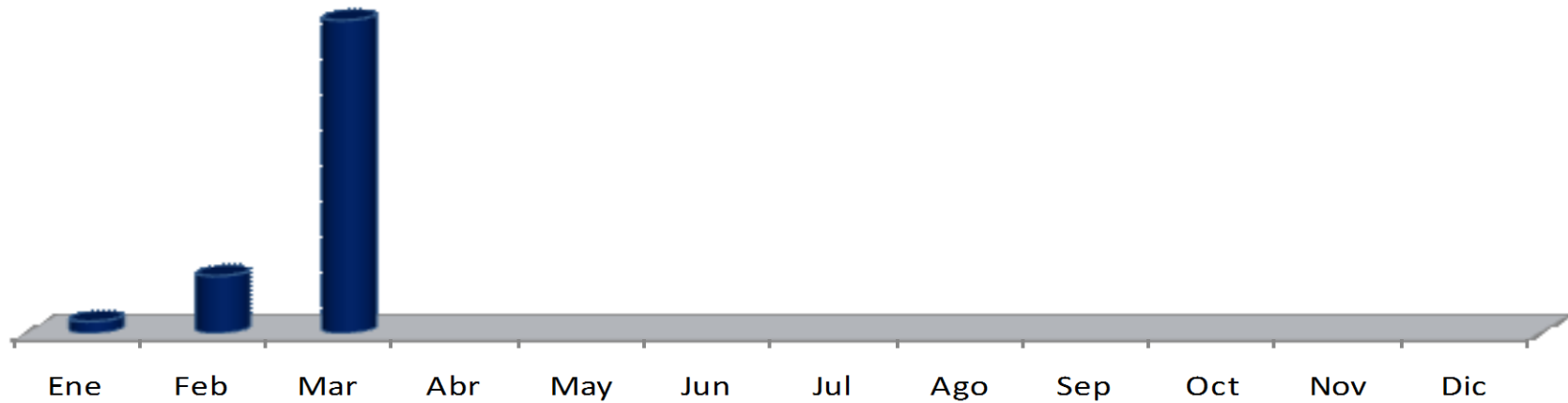
Monto Ingresado por Pago de Ocupación de la Vía Pública

Años/Meses	Ene	Feb	Mar	Abr	May	Jun	Jul	Ago	Sep	Oct	Nov	Dic	Total	Prom Mensual
2013	2,625	75,809	22,474										100,908	33,636



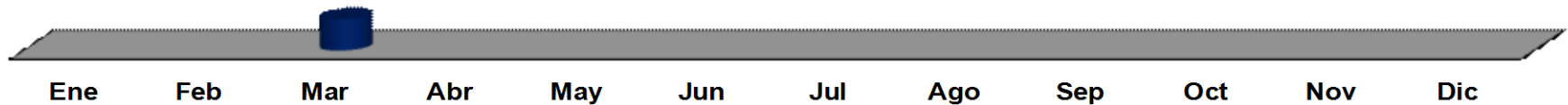
Monto Ingresado por Pago de Rotura Pavimento

Años/ Meses	Ene	Feb	Mar	Abr	May	Jun	Jul	Ago	Sep	Oct	Nov	Dic	Total
2013	33,861	164,009	895,631										1,093,501



Monto Ingresado por Pago de Multas por Rotura Pavimento

Años/Meses	Ene	Feb	Mar	Abr	May	Jun	Jul	Ago	Sep	Oct	Nov	Dic	Total
2013			1,295										1,295



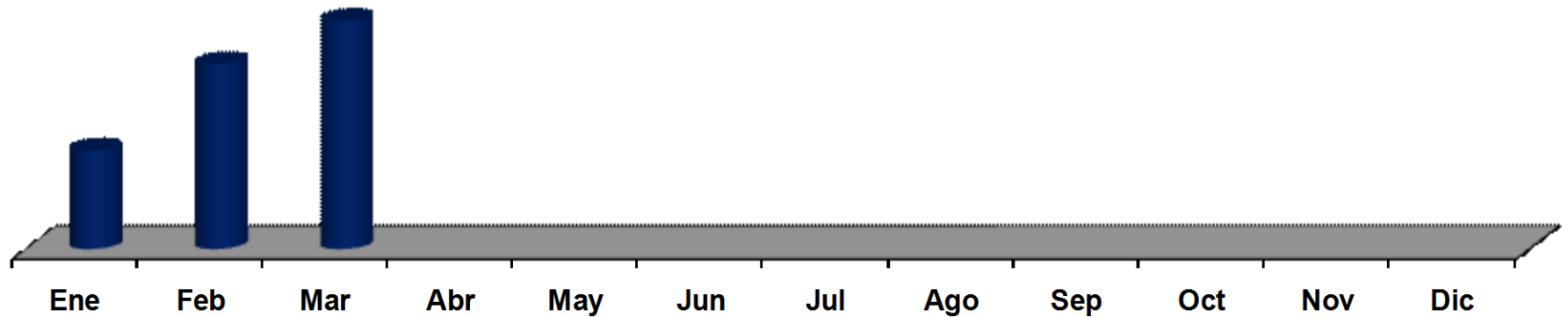
Nivelación de Registros por Empresas

Años/Meses	Ene	Feb	Mar	Abr	May	Jun	Jul	Ago	Sep	Oct	Nov	Dic	Total	Promedio
2013	20	25	6										51	17.00



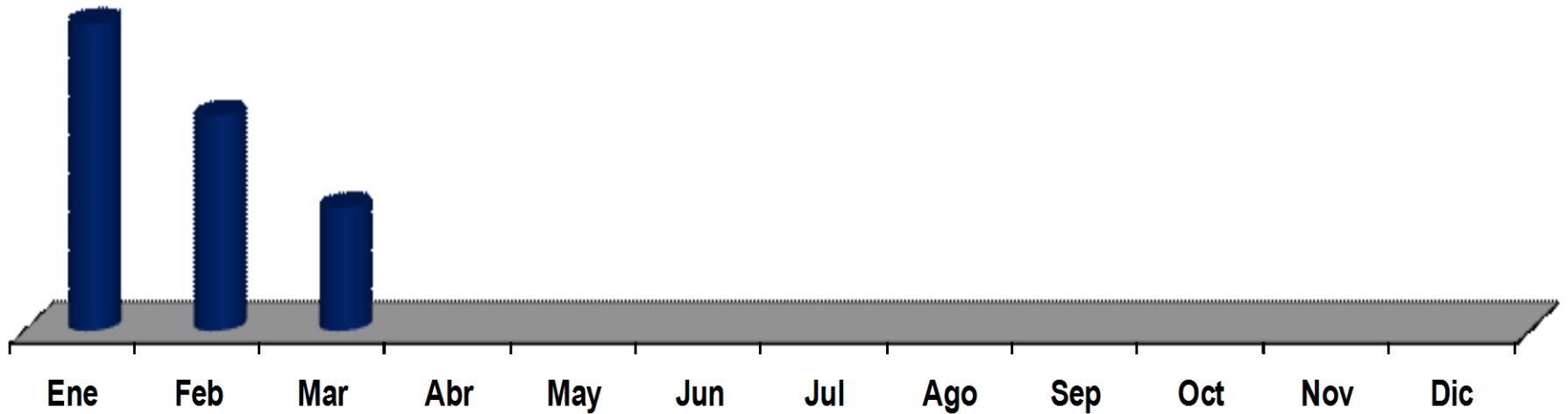
Permisos para Construcción en Vía Pública

Años/Meses	Ene	Feb	Mar	Abr	May	Jun	Jul	Ago	Sep	Oct	Nov	Dic	Total	Promedio
2013	16	30	37										83	27.67



Permisos Otorgados para Anuncios

Años/Meses	Ene	Feb	Mar	Abr	May	Jun	Jul	Ago	Sep	Oct	Nov	Dic	Total	Promedio
2013	36	33	30										99	33.00



Ingresos generados por los **DERECHOS** de las Licencias de anuncios **2013**

AÑOS	ENE	FEB	MAR	ABR	MAY	JUN	JUL	AGO	SEP	OCT	NOV	DIC	TOTALES
2013	\$464,081	\$349,090.68	\$703,932										\$ \$464,081

Ingresos generados por los **RECARGOS** de las Licencias de anuncios **2013**

AÑOS	ENE	FEB	MAR	ABR	MAY	JUN	JUL	AGO	SEP	OCT	NOV	DIC	TOTALES
2013	\$ 1,745.15	\$ 376	\$ 1,042										\$ 1,745.15

Ingresos generados por las **SANCIONES** de las Licencias de anuncios **2013**

AÑOS	ENE	FEB	MAR	ABR	MAY	JUN	JUL	AGO	SEP	OCT	NOV	DIC	TOTALES
2013	\$23,065.75	\$ 25,904	\$ 0										\$23,065.75

Ingresos **TOTALES** por Licencias de anuncios **2013**

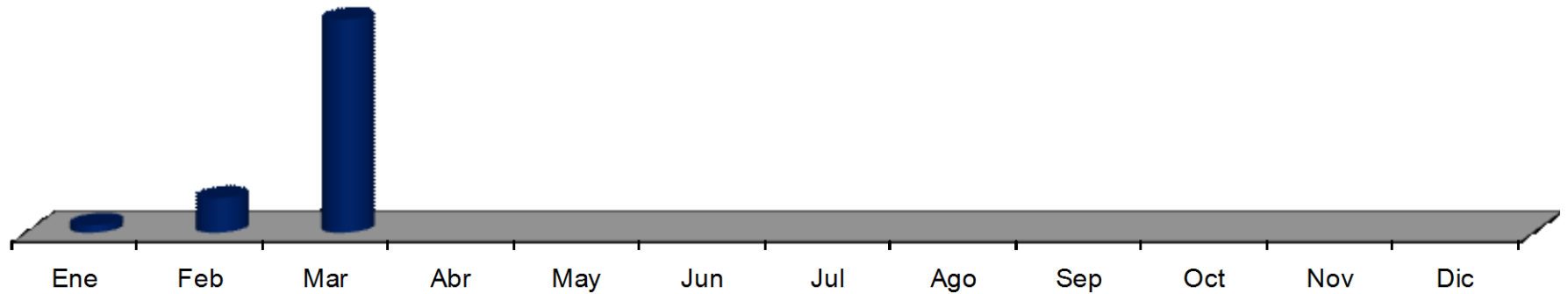
AÑOS	ENE	FEB	MAR	ABR	MAY	JUN	JUL	AGO	SEP	OCT	NOV	DIC	TOTALES
2013	\$488,892	\$ 375,370.18	\$ 726,052										\$1,590,314

Ingresos generados por las **DONACIONES 2013**

AÑOS	FEB
2013	\$ 7,700,000

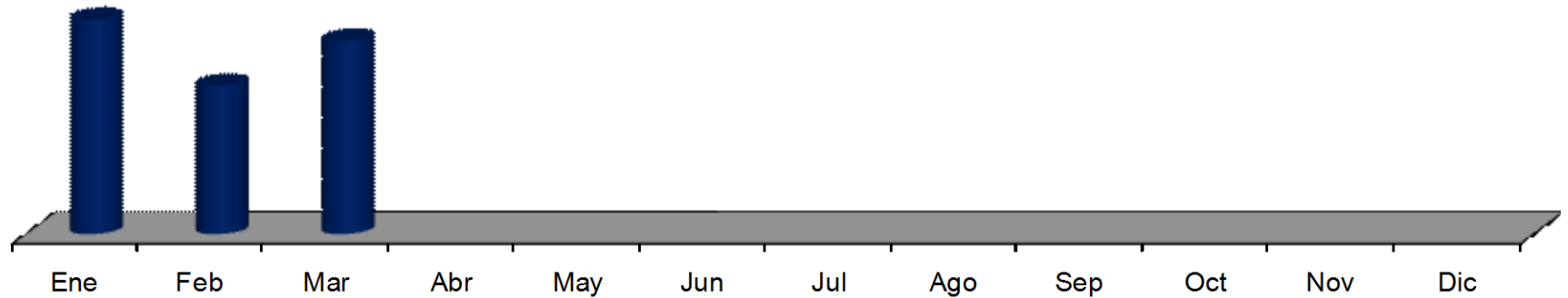
Retiro de Pendones y/o mantas

Años/Meses	Ene	Feb	Mar	Abr	May	Jun	Jul	Ago	Sep	Oct	Nov	Dic	Total	Promedio
2013	8	37	229										274	91.33



Retiro de Pegotes

Años/Meses	Ene	Feb	Mar	Abr	May	Jun	Jul	Ago	Sep	Oct	Nov	Dic	Total	Promedio
2013	272	188	245										705	235.00



ASUNTOS QUE PERTENECEN AL PROGRAMA
SAN PEDRO EN 72



No.	ASUNTO	DESCRIPCIÓN
1.-	Arreglar luminarias apagadas (excluyendo circuitos cuando se presenten lluvias)	Reparación de luminarias, de 1 a 3 luminarias
2.-	Recolección de ramas	Recolección domiciliaria de basura vegetal...
3.-	Arreglar semáforos descompuestos	Semáforos descompuestos
4.-	Recolección de basura en parques	Limpieza, retiro de basura vegetal en parques, plazas y camellones municipales.
5.-	Barrido de calles	Barrido manual con escobas, personal y/o barrido mecánico con barredora.
6.-	Recolección de cacharros	Cuando el ciudadano solicita se recojan de la banqueta objetos que la basura ordinaria no levanta.
7.-	Recolección de animales muertos	Retiro de animales muertos en vía pública
8.-	Deshierbe en vías públicas	Deshierbe áreas municipales y/o banquetas de lotes baldíos.
9.-	Retiro de árbol caído (cuando obstruya la vía pública o presente riesgo inminente)	Retiro de árboles caídos o derribados en el Mpio,(no por particulares).Ocasionado por un accidente o por un fenómeno natural que obstruye la vía pública peatonal o vehicular.
10.-	Arreglo de fugas de agua en vías públicas	Supervisión para reparación (Ante agua y drenaje)
11.-	Fumigación en parques	Fumigación de árboles y jardines en áreas municipales (Árboles, arbustos, plantas y zacate)

Lic. Roberto Villareal Morales
Coor. De Atención al Ciudadano

Ing. Raul Ayala Cantu
Dir. De Atención y Calidad

Horario de Atención al Ciudadano en SERVITEL



Horario/ Día	Lunes	Martes	Miércoles	Jueves	Viernes	Sábado	Domingo
8:00 am	Activo	Activo	Activo	Activo	Activo	Activo	Descanso
2:00 pm	Activo	Activo	Activo	Activo	Activo	Descanso	Descanso
10:00 pm	Activo	Activo	Activo	Activo	Activo	Descanso	Descanso

Lic. Roberto Villareal Morales
Coor. De Atención al Ciudadano

Ing. Raúl Ayala Cantú
Dir. De Atención y Calidad