


SAN PEDRO

G A R Z A G A R C Í A

C i u d a d d e V a n g u a r d i a



Estados Financieros
Ley General de Contabilidad
Gubernamental
Primer Trimestre 2013



SAN PEDRO

G A R Z A G A R C I A

Ciudad de Vanguardia

OFICIO SA-DG-243/2013

**ENCARNACIÓN PORFIRIO RAMONES SALDAÑA
SECRETARIO DE FINANZAS Y TESORERÍA
P R E S E N T E.-**

Con fundamento en lo dispuesto por el artículo 12 fracción XI del Reglamento de la Secretaría del Republicano Ayuntamiento de San Pedro Garza García, Nuevo León, me permito informarle que en la Segunda Sesión Ordinaria del Republicano Ayuntamiento de San Pedro Garza García, Nuevo León, del mes de abril, celebrada el día 30 del presente mes y año, **se aprobó por unanimidad, con 13 votos a favor y 1 ausencia** en el punto 5 del Orden del Día, Informe de Comisiones, el expediente **CHPM/12-15/020/2013 DE**, presentado por la Comisión de Hacienda y Patrimonio Municipal, por lo cual me permito anexar al presente copia del documento aprobado.

Hago de su conocimiento lo anterior para los efectos y trámites legales que haya a lugar, sin más por el momento, le envío un cordial saludo.

ATENTAMENTE

San Pedro Garza García, N. L., a 30 de abril de 2013

**LIC. ALEJANDRA MAYELA GARZA DOMÍNGUEZ
DIRECTORA DE GOBIERNO**

RECIBIDO

Ortiz
30 ABR. 2013

310

SECRETARIA DE FINANZAS Y
TESORERIA MUNICIPAL
SAN PEDRO GARZA GARCIA, N.L.

c.c.p. Archivo
AMGD/apcr



REPUBLICANO
AYUNTAMIENTO
2012 - 2015

DIRECCION
DE GOBIERNO

Palacio Municipal Juárez y Libertad s/n Planta Baja
San Pedro Garza García, Nuevo León C.P. 66200
Tels.: (81) 8400-4403, 8400-4412 Fax: (81) 8400-4417
www.sanpedro.gob.mx



**C. INTEGRANTES DEL REPUBLICANO AYUNTAMIENTO
DE SAN PEDRO GARZA GARCÍA, NUEVO LEÓN.
P R E S E N T E.-**

Los integrantes de la Comisión de Hacienda y Patrimonio Municipal del Republicano Ayuntamiento de San Pedro Garza García, N.L., en fecha 22-veintidós de abril del año en curso, nos fue turnado para su estudio, análisis y acuerdo respectivo, documentos signados por el **C.C.P. Encarnación Porfirio Ramones Saldaña**, en su carácter de Secretario de Finanzas y Tesorería del Municipio de San Pedro Garza García, Nuevo León, relativos a los **ESTADOS FINANCIEROS CORRESPONDIENTES AL PRIMER TRIMESTRE DEL EJERCICIO 2013**, que comprende los movimientos contables y financieros del período del 1º de enero al 31 de marzo de 2013, por lo que esta H. Comisión tiene a bien presentar el siguiente DICTAMEN, bajo los antecedentes, resultandos y consideraciones de orden legal que se mencionan a continuación:

ANTECEDENTES

PRIMERO: Que la Ley General de Contabilidad Gubernamental, publicada en el Diario Oficial de la Federación de fecha 31 de diciembre de 2008 y reformada mediante Decreto publicado en el Diario Oficial de la Federación de fecha 12 de noviembre de 2012, establece en su **artículo 1** que tal ordenamiento legal es de orden público y tiene como objeto establecer los criterios generales que regirán la contabilidad gubernamental y la emisión de información financiera de los entes públicos, con el fin de lograr su adecuada armonización. Así mismo, dicho cuerpo de leyes es de observancia obligatoria, entre otros, para los ayuntamientos de los municipios y para las entidades de la administración pública paraestatal, ya sean federales, estatales o municipales.

SEGUNDO: Que en términos de los artículos 57 y 58 de la precitada Ley y Decreto que la reformó, las tesorerías de los municipios establecerán en sus respectivas páginas de Internet los enlaces electrónicos que permitan acceder a la información financiera de todos los entes públicos que conforman el correspondiente orden de gobierno, así como a los órganos o instancias de





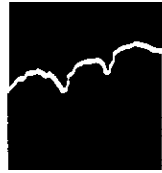
transparencia competentes, en el entendido que tal información financiera que deba incluirse en Internet deberá publicarse por lo menos trimestralmente y difundirse en dicho medio dentro de los treinta días naturales siguientes al cierre del periodo que corresponda, por lo que el Municipio de San Pedro Garza García, N.L. tiene la obligación de presentar sus informes financieros correspondientes al primer trimestre 1° de enero al 31 de marzo de 2013 en los términos de la precitada ley.

RESULTANDO

PRIMERO.- Esta H. Comisión de Hacienda y Patrimonio Municipal es competente para conocer, estudiar y proponer al Republicano Ayuntamiento los proyectos, reglamentos, acuerdos y demás disposiciones administrativas para el buen manejo de los asuntos hacendarios, como lo es el caso de la presente solicitud, de conformidad con lo dispuesto por los artículos 118, 119 y demás relativos de la Constitución Política del Estado de Nuevo León; 29 fracción II, 30 fracciones II, III, IV y V, 43, 44 y 129 de la Ley Orgánica de la Administración Pública Municipal del Estado de Nuevo León; y artículos 26, 28 fracción II, 29 fracción II, incisos b), e) y h), 32 al 35 y 85 al 87 del Reglamento para el Gobierno Interior del Republicano Ayuntamiento de San Pedro Garza García, N.L.

SEGUNDO.- Que el artículo 79, fracción V, de la Ley Orgánica de la Administración Pública Municipal del Estado de Nuevo León, establece que previo acuerdo del C. Presidente Municipal, es obligación del Tesorero Municipal someter a la aprobación del R. Ayuntamiento, los Estados Financieros Trimestrales de la Administración Municipal; asimismo, el artículo 26 inciso c) fracciones VI, VII y VIII de la mencionada ley, señalan que se deberá publicar en la Gaceta Municipal o en el Periódico Oficial del Estado *la síntesis* del estado de origen y aplicación de recursos; que se deberá publicar trimestralmente el Estado de Origen y Aplicación de Recursos en la tabla de avisos o en el periódico de mayor circulación; y que se deberá enviar al H. Congreso del Estado los documentos y estados financieros que comprenderán la balanza de comprobación, el balance general y el estado de resultados del ejercicio presupuestario de ingresos y egresos que corresponda a la fecha.





TERCERO.- Que el artículo sexto de la Ley de Ingresos de los Municipios para el Estado de Nuevo León señala la obligación del Presidente Municipal de informar trimestralmente al Ayuntamiento los subsidios otorgados durante el período en cuestión.

CUARTO.- Que el Capítulo V, artículo 35, fracción II, de la Ley del Órgano de Fiscalización Superior del Estado de Nuevo León, establece que los informes de avance de gestión financiera comprenderán información relativa a los meses de enero a marzo, abril a junio, julio a septiembre y octubre a diciembre, mismos que deberán presentarse dentro de los treinta días naturales posteriores al último día del trimestre que se informa.

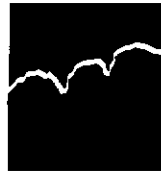
QUINTO.- Que los artículos 46 fracciones I y II, 48, 56 y 58 de la Ley General de Contabilidad Gubernamental establecen que las cuentas públicas de los ayuntamientos de los municipios deberán contener, como mínimo, (i) la información contable con desagregación del estado de situación financiera, estado de variación en la hacienda pública, estado de cambios en la situación financiera, notas a los estados financieros y estado analítico del activo, y (ii) la información presupuestaria con desagregación del estado analítico de ingresos y estado analítico del ejercicio del presupuesto de egresos.

CONSIDERANDO

PRIMERO.- El C. Secretario de Finanzas y Tesorería del Municipio de San Pedro Garza García, N.L., **C. P. ENCARNACIÓN RAMONES SALDAÑA**, previo acuerdo con el Presidente Municipal, presentó a esta Comisión de Hacienda y Patrimonio Municipal un Informe que contiene los estados financieros correspondientes al período comprendido del 1º de enero al 31 de marzo de 2013, mismo informe que se hace consistir en lo siguiente:

- **Estado de Situación Financiera.**
- **Estado Analítico del Activo.**
- **Estado Analítico del Pasivo y Hacienda Pública.**
- **Estado de Variación en la Hacienda Pública.**
- **Estado de Actividades General y Detallado.**
- **Estado Analítico de Ingresos Presupuestario.**
- **Estado de Ingresos Recaudados vs Presupuesto.**
- **Estado de Egresos vs Presupuesto.**
- **Reporte Analítico de la Deuda Pública**





- Estado de Cambios en la Situación Financiera
- Informe de Subsidios.
- Informe de los Fondos de Aportaciones del Ramo 33.
- Dictamen Financiero del Despacho de Auditores Castillo Miranda y Compañía, S.C.

SEGUNDO.- Los integrantes de la Comisión de Hacienda y Patrimonio Municipal analizamos el contenido del Informe referido, mismo que se adjunta y forma parte del presente dictamen, el cual se dictamina en sentido positivo para su aprobación por parte del Ayuntamiento, su envío al H. Congreso del Estado de Nuevo León y al Órgano de Fiscalización Superior del Estado para los efectos legales a que hubiere lugar y su publicación en los términos de ley.

Por lo anteriormente expuesto y fundado, los integrantes de la Comisión de Hacienda y Patrimonio Municipal tienen a bien solicitar a este Republicano Ayuntamiento la aprobación, en su caso, de los siguientes:

A C U E R D O S

PRIMERO.-Tener al C. Secretario de Finanzas y Tesorería del Municipio de San Pedro Garza García, Nuevo León, previo acuerdo con el Presidente Municipal, por presentando en legal tiempo y forma, los **ESTADOS FINANCIEROS CORRESPONDIENTES AL PRIMER TRIMESTRE DEL EJERCICIO 2013**, que comprenden los movimientos contables y financieros del período del 1º de enero al 31 de marzo de 2013, para la aprobación de este Republicano Ayuntamiento.

SEGUNDO.- Se aprueban los **ESTADOS FINANCIEROS CORRESPONDIENTES AL PRIMER TRIMESTRE DEL EJERCICIO 2013** que comprenden los movimientos contables y financieros del período del 1º de enero al 31 de marzo de 2013.

TERCERO.-Se aprueba se envíe el precitado Informe al H. Congreso del Estado de Nuevo León y al Órgano de Fiscalización Superior del Estado, a más tardar el día 30 de abril de 2013, a partir de la aprobación de este R. Ayuntamiento.

CUARTO.- Se turne el precitado Informe para su publicación en la Gaceta Municipal y en la Página Oficial de Internet www.sanpedro.gob.mx, en un plazo que no exceda de 5 días hábiles a partir de





SAN PEDRO
GARZA GARCÍA
Ciudad de Vanguardia

su aprobación, debiéndose adicionalmente publicar dentro de dicho plazo *la síntesis* del estado de origen y aplicación de recursos en la Gaceta Municipal, así como el Estado de Origen y Aplicación de Recursos en la tabla de avisos del Municipio.

QUINTO.- Súntanse los efectos legales a que haya lugar, conforme a lo acordado por esta H. Autoridad.

San Pedro Garza García, Nuevo León, a 22-veintidós de abril del 2013-dos mil trece.

Así lo acuerdan y firman los integrantes de la
H. Comisión de Hacienda y Patrimonio Municipal del Republicano Ayuntamiento

Lic. Guillermo Montemayor Cantú
Presidente
A FAVOR

C.P. Jorge Salvador González Garza.
Vocal
A FAVOR

Lic. Jesús Horacio González Delgadillo
Secretario
**AUSENTE AL MOMENTO
DE LA VOTACIÓN**

Lic. Rodrigo Maldonado De Hoyos.
Vocal
AUSENTE CON AVISO

Lic. Adrián Marcelo Villarreal Rodríguez
Vocal
A FAVOR

Última hoja de 5 (5/5) que contiene firmas de los integrantes de la Comisión de Hacienda y Patrimonio Municipal, correspondientes al dictamen número CHPM/12-15/020/2013/DE.
SFT/DE/ADAS



REPUBLICANO
AYUNTAMIENTO
2012 - 2015

DICTAMEN NÚMERO CHPM 12-15/020/2013/DE

H. COMISIÓN DE HACIENDA Y PATRIMONIO MUNICIPAL, A 22 DE ABRIL DEL 2013.

PAGINA 5 DE 5

SECRETARÍA DE
FINANZAS Y
TESORERÍA MUNICIPAL

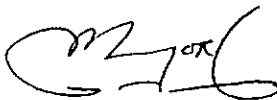


Palacio Municipal 2do. Piso, Juárez y Libertad s/n
Centro San Pedro Garza García, N. L. C.P. 66200
Tels.: (81) 8400-4456 Fax. (81) 8400-4497
www.sanpedro.gob.mx

SESIÓN NO. 17

FECHA: 22 de Abril 2013

EXPEDIENTE: _____

ASUNTO: Informe Trimestral (Enero - Marzo 2013)

INTEGRANTES DE LA COMISION DE HACIENDA	POSITIVO	NEGATIVO	ABSTENCIÓN
LIC. GUILLERMO MONTEMAYOR CANTÚ PRESIDENTE			
C. JESÚS HORACIO GONZÁLEZ DELGADILLO SECRETARIO	AUSENTE AL	MOMENTO DE	VOTACION
C.P. JORGE SALVADOR GONZÁLEZ GARZA VOCAL			
C. RODRIGO MALDONADO DE HOYOS VOCAL	AUSENTE CON AVISO		
C. ADRIAN MARCELO VILLARREAL RODRÍGUEZ VOCAL			

ACUERDO: Se aprueba presentar ante el republicano Ayuntamiento el informe Trimestral (Enero - Marzo 2013)



San Pedro Garza García, N.L. a 29 de Abril de 2013

Republicano Ayuntamiento de San Pedro Garza García, N.L.
Presente.-

Con el fin de dar cumplimiento con lo establecido en el artículo 26 inciso c), fracción II y VI, artículo 78 fracción III y V de la Ley Orgánica de la Administración Pública Municipal del Estado de Nuevo León, me permito presentar para su revisión y aprobación el **Informe de Avance de Gestión Financiera Correspondiente al Primer Periodo de Enero - Marzo del año 2013.**

Sin otro particular, reitero a usted las seguridades de mi atenta y distinguida consideración.

Vo. Bo.
El C. Presidente Municipal

Lic. Roberto Ugo Ruz Cortés

Atentamente
El C. Secretario de Finanzas y Tesorería

C.P. Encarnación P. Ramos Saldaña



REPUBLICANO
AYUNTAMIENTO
2012 - 2015

SECRETARÍA DE
FINANZAS Y
TESORERÍA MUNICIPAL

Palacio Municipal 2do. Piso, Juárez y Libertad s/n
Centro San Pedro Garza García, N. L. C.P. 66200
Tels.: (81) 8400-4456 Fax. (81) 8400-4497
www.sanpedro.gob.mx



SECRETARÍA DE FINANZAS Y
TESORERÍA
GOBIERNO MUNICIPAL 2012-2015



Estados Financieros

Ley General de Contabilidad Gubernamental

Primer Trimestre

Enero – Marzo 2013



**SECRETARÍA DE FINANZAS Y
TESORERÍA
GOBIERNO MUNICIPAL 2012-2015**



Estado de Situación Financiera al 31 Marzo de 2013

	<u>Miles de Pesos</u>		<u>Miles de Pesos</u>
01 ACTIVO		02 PASIVO	
11 ACTIVO CIRCULANTE		21 PASIVO CIRCULANTE	
0111 Efectivo y Equivalentes de Efectivo	305,309	0211 Cuentas Por Pagar a Corto Plazo	72,260
0112 Derechos a recibir efectivo o equivalentes	37,370	0213 Porción a Corto Plazo de la Deuda Pública a Largo Plazo	72,088
		0215 Pasivos Diferidos a Corto Plazo	4,062
		Fondos y Bienes de Terceros en Garantía y/o Administración a Corto Plazo	3,801
Total de Activo Circulante	\$ 342,679	Total de Pasivo Circulante	\$ 152,212
12 ACTIVO NO CIRCULANTE		22 PASIVO NO CIRCULANTE	
Bienes Inmuebles, Infraestructura y			
0123 Construcciones en Proceso		0223 Deuda Pública a Largo Plazo	568,091
1231 Terrenos	740,668		
1233 Edificios no habitacionales	161,786	Total de Pasivo No Circulante	\$ 568,091
Construcción en Proceso en bienes de dominio público	57,030		
	\$ 959,484	Total de Pasivo	\$ 720,303
0124 Bienes Muebles			
1241 Mobiliario y Equipo de Administración	32,345	03 HACIENDA PÚBLICA / PATRIMONIO	
1242 Mobiliario y Equipo Educacional y Recreativo	30,894	32 Hacienda Pública/Patrimonio Generado	
1243 Equipo e Instrumental Médico y de Laboratorio	1,243	3210 Resultado del Ejercicio Ahorro / Desahorro	293,499
1244 Equipo de Transporte	73,714	3220 Resultado de Ejercicios Anteriores	55,908
1245 Equipo de Defensa y Seguridad	6,084	3250 Rectificaciones de Resultado de Ejercicios Anteriores	-1,424
1246 Maquinaria, Otros Equipos y Herramientas	214,140	3251 Cambios en Políticas Contables	467,326
1263 Depreciación Acumulada de Bienes Muebles	-124,970	Total Hacienda Pública / Patrimonio	\$ 815,310
	\$ 233,450		
0125 Activos Intangibles			
1251 Software	1,406		
1254 Licencias	642		
1265 Amortización Acumulada de Activos Intangibles	-2,048		
	\$ -		
Total de Activo No Circulante	\$ 1,192,934		
Total de Activos	\$ 1,535,613	Total de Pasivo y Hacienda Pública/Patrimonio	\$ 1,535,613

Nota 1: A la emisión del estado financiero existe PATRIMONIO MUNICIPAL pendiente de registrar en la partida de ACTIVO NO CIRCULANTE como su contra partida HACIENDA PÚBLICA/PATRIMONIO, esto en virtud de la depuración y definición de lineamientos estatales para el registro de los bienes inmuebles de uso común, entre otros.

Nota 2: A la emisión del estado financiero existen CUENTAS POR COBRAR de Ingresos del ejercicio 2012 y anteriores que se registraran en resultados al momento de su recaudación, esto en base a las REGLAS ESPECÍFICAS DEL REGISTRO Y VALORACION EL PATRIMONIO publicadas en el D.O.F. del Martes 31 de Diciembre de 2011.

Municipio de San Pedro Garza García, N. L.

Plan de Cuentas del trimestre 1 del 2013

Rangos: PC Genero: 01 a 03

Fecha: Lunes, 29 de Abril de 2013, 10:28:28 a.m.

Página: 1



	Saldo Anterior	Movimientos del trimestre		Saldo Actual
		Cargos	Creditos	
01 ACTIVO				
11 ACTIVO CIRCULANTE				
0111 Efectivo y Equivalentes	74,348,577.87	1,892,408,248.83	1,661,447,786.75	305,309,039.95
0112 Derechos a Recibir Efectivo o Equivalentes	16,530,193.64	75,827,848.39	54,988,253.00	37,369,789.03
Subtotal	90,878,771.51	1,968,236,097.22	1,716,436,039.75	342,678,828.98
12 ACTIVO NO CIRCULANTE				
0123 Bienes Inmuebles, Infraestructura y Construcciones en Proceso	902,453,534.94	61,081,901.28	4,051,479.47	959,483,956.75
0124 Bienes Muebles	355,035,970.88	3,502,370.67	119,000.11	358,419,341.44
0125 Activos Intangibles	2,047,797.74	5,278.00	5,278.00	2,047,797.74
0126 Depreciación, Deterioro y Amortización Acumulada de Bienes	-121,982,330.26		5,035,069.33	-127,017,399.59
Subtotal	1,137,554,973.30	64,589,549.95	9,210,826.91	1,192,933,696.34
Total	1,228,433,744.81	2,032,825,647.17	1,725,646,866.66	1,535,612,525.32

Municipio de San Pedro Garza García, N. L.

Plan de Cuentas del trimestre 1 del 2013

Rangos: PC Genero: 01 a 03

Fecha: Lunes, 29 de Abril de 2013, 10:28:28 a.m.

Pagina: 2



		Saldo Anterior	Movimientos del trimestre		Saldo Actual
			Cargos	Creditos	
02	PASIVO				
21	PASIVO CIRCULANTE				
0211	Cuentas por Pagar a Corto Plazo	-34,802,067.73	1,182,558,980.15	1,220,017,210.93	-72,260,298.51
0213	Porción a Corto Plazo de la Deuda Pública a Largo Plazo		98,223,334.87	170,311,015.38	-72,087,680.51
0215	Pasivos Diferidos a Corto Plazo		295,356.00	4,357,740.98	-4,062,384.98
0216	Fondos y Bienes de Terceros en Garantía y/o Administración a Corto Plazo	-168,821.45	79,311.51	3,711,638.61	-3,801,148.55
	Subtotal	-34,970,889.18	1,281,156,982.53	1,398,397,605.90	-152,211,512.55
22	PASIVO NO CIRCULANTE				
0223	Deuda Pública a Largo Plazo	-656,018,690.44	88,367,070.32	439,874.23	-568,091,494.35
	Subtotal	-656,018,690.44	88,367,070.32	439,874.23	-568,091,494.35
	Total	-690,989,579.62	1,369,524,052.85	1,398,837,480.13	-720,303,006.90

Municipio de San Pedro Garza García, N. L.

Plan de Cuentas del trimestre 1 del 2013

Rangos: PC Genero: 01 a 03

Fecha: Lunes, 29 de Abril de 2013, 10:28:28 a.m.

Pagina: 3



	Saldo Anterior	Movimientos del trimestre		Saldo Actual
		Cargos	Creditos	
03 HACIENDA PÚBLICA/ PATRIMONIO				
32 HACIENDA PÚBLICA /PATRIMONIO GENERADO				
0322 Resultados de Ejercicios Anteriores	-55,907,882.33	10,000,000.00	10,000,000.00	-55,907,882.33
0325 Rectificaciones de Resultados de Ejercicios Anteriores	-481,536,282.86	15,640,055.93	6,063.00	-465,902,289.93
Subtotal	-537,444,165.19	25,640,055.93	10,006,063.00	-521,810,172.26
Total	-537,444,165.19	25,640,055.93	10,006,063.00	-521,810,172.26

Municipio de San Pedro Garza García, N. L.

Plan de Cuentas del trimestre 1 del 2013

Rangos: PC Genero: 01 a 03

Fecha: Lunes, 29 de Abril de 2013, 10:28:28 a.m.

Pagina: 4



	Saldo Anterior	Movimientos del trimestre	Saldo Actual
		Cargos Creditos	
Gran Total		3,427,989,755.95 3,134,490,409.79	293,499,346.16

Municipio de San Pedro Garza García, N. L.

Plan de Cuentas del trimestre 1 del 2013

Rangos: PC Genero: 01 a 03

Fecha: Lunes, 29 de Abril de 2013, 10:30:01 a.m.

Página: 1

	Saldo Anterior	Movimientos del trimestre		Saldo Actual
		Cargos	Creditos	
01 ACTIVO				
11 ACTIVO CIRCULANTE				
0111 Efectivo y Equivalentes				
1111 Efectivo	479,200.00	52,500.00	22,378.70	509,321.30
1112 Bancos/Tesorería	-7,958,219.91	1,399,825,979.69	1,370,671,001.48	21,196,758.30
1114 Inversiones Temporales (Hasta 3 meses)	75,134,291.30	492,429,740.14	290,731,786.57	276,832,244.87
1116 Depósitos de Fondos de Terceros en Garantía y/o Administración	6,693,306.48	100,029.00	22,620.00	6,770,715.48
SubSubtotal	74,348,577.87	1,892,408,248.83	1,661,447,786.75	305,309,039.95
0112 Derechos a Recibir Efectivo o Equivalentes				
1122 Cuentas por Cobrar a Corto Plazo		26,800,839.00	7,514,901.00	19,285,938.00
1123 Deudores Diversos por Cobrar a Corto Plazo	16,519,573.30	43,548,887.11	45,077,523.05	14,990,937.36
1124 Ingresos por Recuperar a Corto Plazo		5,414,230.86	2,334,556.95	3,079,673.91
1129 Otros Derechos a Recibir Efectivo o Equivalentes a Corto Plazo	10,620.34	63,891.42	61,272.00	13,239.76
SubSubtotal	16,530,193.64	75,827,848.39	54,988,253.00	37,369,789.03
Subtotal	90,878,771.51	1,968,236,097.22	1,716,436,039.75	342,678,828.98
12 ACTIVO NO CIRCULANTE				
0123 Bienes Inmuebles, Infraestructura y Construcciones en Proceso				
1231 Terrenos	740,667,518.94			740,667,518.94
1233 Edificios no Habitacionales	161,786,016.00			161,786,016.00
1235 Construcciones en Proceso en Bienes de Dominio Público		61,081,901.28	4,051,479.47	57,030,421.81
SubSubtotal	902,453,534.94	61,081,901.28	4,051,479.47	959,483,956.75
0124 Bienes Muebles				
1241 Mobiliario y Equipo de Administración	31,580,961.17	838,303.65	73,997.91	32,345,266.91
1242 Mobiliario y Equipo Educativo y Recreativo	30,705,260.66	225,525.35	36,879.29	30,893,906.72
1243 Equipo e Instrumental Médico y de Laboratorio	1,183,594.80	59,558.00	398.00	1,242,754.80
1244 Equipo de Transporte	73,060,219.17	663,338.02		73,713,557.19
1245 Equipo de Defensa y Seguridad	4,833,599.44	1,249,999.76		6,083,599.20
1246 Maquinaria, Otros Equipos y Herramientas	213,672,335.64	475,645.89	7,724.91	214,140,256.62
SubSubtotal	355,035,970.88	3,502,370.67	119,000.11	358,419,341.44

Municipio de San Pedro Garza García, N. L.

Plan de Cuentas del trimestre 1 del 2013

Rangos: PC Genero: 01 a 03

Fecha: Lunes, 29 de Abril de 2013, 10:30:01 a.m.

Página: 2



	Saldo Anterior	Movimientos del trimestre		Saldo Actual
		Cargos	Creditos	
01 ACTIVO				
12 ACTIVO NO CIRCULANTE				
0125 Activos Intangibles				
1251 Software	1,406,038.74			1,406,038.74
1254 Licencias	641,759.00	5,278.00	5,278.00	641,759.00
SubSubtotal	2,047,797.74	5,278.00	5,278.00	2,047,797.74
0126 Depreciación, Deterioro y Amortización Acumulada de Bienes				
1263 Depreciación Acumulada de Bienes Muebles	-119,934,532.52		5,035,069.33	-124,969,601.85
1265 Amortización Acumulada de Activos Intangibles	-2,047,797.74			-2,047,797.74
SubSubtotal	-121,982,330.26		5,035,069.33	-127,017,399.59
Subtotal	1,137,554,973.30	64,589,549.95	9,210,826.91	1,192,933,696.34
Total	1,228,433,744.81	2,032,825,647.17	1,725,646,866.66	1,535,612,525.32
02 PASIVO				
21 PASIVO CIRCULANTE				
0211 Cuentas por Pagar a Corto Plazo				
2112 Proveedores por Pagar a Corto Plazo	1,064,168,422.03		1,087,670,166.05	-23,501,744.02
2113 Contratistas por Obras Públicas por Pagar a Corto Plazo	54,256,125.79		63,585,391.88	-9,329,266.09
2117 Retenciones y Contribuciones por Pagar a Corto Plazo	-12,817,772.39		31,906,108.21	-8,434,440.88
2119 Otras Cuentas por Pagar a Corto Plazo	-21,984,295.34		36,855,544.79	-30,994,847.52
SubSubtotal	-34,802,067.73	1,182,558,980.15	1,220,017,210.93	-72,260,298.51
0213 Porción a Corto Plazo de la Deuda Pública a Largo Plazo				
2131 Porción a Corto Plazo de la Deuda Pública Interna	92,920,939.13		161,282,258.14	-68,361,319.01
2133 Porción a Corto Plazo de Arrendamiento Financiero	5,302,395.74		9,028,757.24	-3,726,361.50
SubSubtotal	98,223,334.87	170,311,015.38		-72,087,680.51
0215 Pasivos Diferidos a Corto Plazo				
2159 Otros Pasivos Diferidos a Corto Plazo		295,356.00		-4,062,384.98

Municipio de San Pedro Garza García, N. L.

Plan de Cuentas del trimestre 1 del 2013

Rangos: PC Genero: 01 a 03

Fecha: Lunes, 29 de Abril de 2013, 10:30:01 a.m.

Página: 3



	Saldo Anterior	Movimientos del trimestre		Saldo Actual
		Cargos	Creditos	
SubSubtotal		295,356.00	4,357,740.98	-4,062,384.98
0216 Fondos y Bienes de Terceros en Garantía y/o Administración a Corto Plazo				
2161 Fondos en Garantía a Corto Plazo	-168,821.45	79,311.51	3,711,638.61	-3,801,148.55
SubSubtotal	-168,821.45	79,311.51	3,711,638.61	-3,801,148.55
Subtotal	-34,970,889.18	1,281,156,982.53	1,398,397,605.90	-152,211,512.55
22 PASIVO NO CIRCULANTE				
0223 Deuda Pública a Largo Plazo				
2233 Préstamos de la Deuda Pública Interna por Pagar a Largo Plazo	-500,097,740.44	83,718,785.82	439,874.23	-416,818,828.85
2235 Arrendamiento Financiero por Pagar a Largo Plazo	-155,920,950.00	4,648,284.50		-151,272,665.50
SubSubtotal	-656,018,690.44	88,367,070.32	439,874.23	-568,091,494.35
Subtotal	-656,018,690.44	88,367,070.32	439,874.23	-568,091,494.35
Total	-690,989,579.62	1,369,524,052.85	1,398,837,480.13	-720,303,006.90
03 HACIENDA PÚBLICA/ PATRIMONIO				
32 HACIENDA PÚBLICA /PATRIMONIO GENERADO				
0322 Resultados de Ejercicios Anteriores				
3220 Resultados de Ejercicios Anteriores	-55,907,882.33	10,000,000.00	10,000,000.00	-55,907,882.33
SubSubtotal	-55,907,882.33	10,000,000.00	10,000,000.00	-55,907,882.33
0325 Rectificaciones de Resultados de Ejercicios Anteriores				
3250 Rectificaciones de Resultados de Ejercicios Anteriores		1,429,992.95	6,063.00	1,423,929.95
3251 Cambios en Políticas Contables	-481,536,282.86	14,210,062.98		-467,326,219.88
SubSubtotal	-481,536,282.86	15,640,055.93	6,063.00	-465,902,289.93
Subtotal	-537,444,165.19	25,640,055.93	10,006,063.00	-521,810,172.26
Total	-537,444,165.19	25,640,055.93	10,006,063.00	-521,810,172.26

Municipio de San Pedro Garza García, N. L.

Plan de Cuentas del trimestre 1 del 2013

Rangos: PC Genero: 01 a 03

Fecha: Lunes, 29 de Abril de 2013, 10:30:01 a.m.

Página: 4



	Saldo Anterior	Movimientos del trimestre		Saldo Actual
		Cargos	Creditos	
Gran Total		3,427,989,755.95	3,134,490,409.79	293,499,346.16



**SECRETARIA DE FINANZAS Y
TESORERÍA
GOBIERNO MUNICIPAL 2012-2015**



Notas del Estado de Situación Financiera al 31 Marzo de 2013

CUENTAS POR COBRAR	SALDO	
	31-Dic-12	31-Mar-13
I- IMPUESTOS		
CONVENIOS IMPUESTO PREDIAL	\$ 89,952.71	\$ -
REZAGO DE PREDIAL	\$ 138,083,390.07	\$ 19,285,938.00
CONVENIOS DE I.S.A.I.	\$ 1,561,147.89	\$ -
CONVENIOS DE MOD. CATASTRAL	\$ 17,087.03	\$ -
	\$ 139,751,577.70	\$ 19,285,938.00
II- DERECHOS		
CONV. REC. DE BASURA	\$ 1,947.84	\$ -
CONVENIOS INTERC.VIAL V. MONTAÑA	\$ 72,300.00	\$ -
CONVENIOS REFRENDO DE NEGOCIOS	\$ 61,382.92	\$ -
REVALIDACION DE ANUENCIA	\$ 965,691.34	\$ 2,303,411.00 (1)
PERMISO DE NO ESTACIONARSE	\$ 1,523,085.07	\$ 1,041,921.00 (1)
LIMPIA Y RECOLECCIÓN DE DESECHOS	\$ 5,172,600.41	\$ 1,213,674.00 (1)
OCUPACION DE LA VIA PUBLICA	\$ 190,890.57	\$ 168,975.96 (1)
ELECT. COL SAN FRANCISCO	\$ 4,653.84	\$ -
	\$ 7,992,551.99	\$ 4,727,981.96
III- CONTRIBUCIONES POR NUEVOS FRACC.		
CONVENIOS CESION AL MUNICIPIO 17 Y 7%	\$ 194,512.50	\$ -
	\$ 194,512.50	\$ -
IV- PRODUCTOS		
CONV. VENTA DE TERRENOS MUNICIPALES	\$ 1,253,723.83	\$ -
CONV. VENTA TERRENOS CANTERAS	\$ 706,787.80	\$ -
DOC. VENTA LOTES CEMENTERIOS	\$ 1,500.00	\$ -
CONVENIO RENTA DE LOTES DE CEMENTERIO	\$ 1,868.54	\$ -
PROGRAMA APOCO	\$ 349,495.15	\$ -
DOC. VTA. TERRENO PRIV. HIDALGO	\$ 35,859.99	\$ -
	\$ 2,349,235.31	\$ -
V- APROVECHAMIENTOS		
CONV. POR MULTAS FALTA PERMISO DE CONST.	\$ 36,095.25	\$ -
CONV. MULTAS DE COMERCIO	\$ -	\$ -
CONV. MULTAS DE TRANSITO	\$ -	\$ -
MULTAS DE TRANSITO	\$ 36,331,871.05	\$ 3,079,674.00
MULTAS DE PARQUIMETROS	\$ -	\$ 225,809.28 (1)
MULTAS DE COMERCIO	\$ 10,236,252.61	\$ -
	\$ 46,604,218.91	\$ 3,305,483.28
OTROS CONCEPTOS		
DIVERSOS APROVECHAMIENTOS	\$ 3,802.43	\$ -
CONV. CHEQUE DEVUELTO	\$ -	\$ -
CHEQUES DEVUELTOS	\$ 257,364.99	\$ 108,198.14 (1)
CONV. INDEMNIZACION DE DAÑOS AL MUNICIPIO	\$ -	\$ -
INDEMNIZACION DE CHEQUES DEV.	\$ 51,473.00	\$ 21,639.63 (1)
	\$ 312,640.42	\$ 129,837.77
TOTAL GENERAL	\$ 197,204,736.83	\$ 27,449,241.01

Nota (1) Cuentas por Cobrar no incluidas en Devengo 2013



**SECRETARIA DE FINANZAS Y
TESORERÍA
GOBIERNO MUNICIPAL 2012-2015**



**Estado Analítico del Activo
(Miles de Pesos)**

Cuenta Contable	Saldo Inicial (SI) 1	Cargos del Periodo 2	Abonos del Periodo 3	Saldo Final (SF) 4(1+2-3)	Flujo del Periodo (SI-SF) (1-4)
1 ACTIVO					
11 ACTIVO CIRCULANTE	90,879	1,968,236	1,716,436	342,679	251,800
111 Efectivo y Equivalentes	74,349	1,892,408	1,661,448	305,309	230,960
1111 Efectivo	479	53	22	509	30
1112 Bancos/Tesorería	-7,958	1,399,826	1,370,671	21,197	29,155
1113 Bancos/Dependencias y Otros	0				
1114 Inversiones Temporales (Hasta 3 meses)	75,134	492,430	290,732	276,832	201,698
1116 Depósitos de Fondos de Terceros en Garantía y/o Administración	6,693	100	23	6,771	77
1119 Otros Efectivos y Equivalentes	0				
112 Derechos a Recibir Efectivo o Equivalentes	16,530	75,828	54,988	37,370	20,840
1121 Inversiones Financieras de Corto Plazo	0				
1122 Cuentas por Cobrar a Corto Plazo	0	26,801	7,515	19,286	19,286
1123 Deudores Diversos por Cobrar a Corto Plazo	16,520	43,549	45,078	14,991	-1,529
1124 Ingresos por Recuperar a Corto Plazo	0	5,414	2,335	3,080	3,080
1129 Otros Derechos a Recibir Efectivo o Equivalentes a Corto Plazo	11	64	61	13	3
12 ACTIVO NO CIRCULANTE	1,137,555	64,590	9,211	1,192,934	55,379
123 Bienes Inmuebles, Infraestructura y Construcciones en Proceso	902,454	61,082	4,051	959,484	57,030
1231 Terrenos	740,668	0	0	740,668	0
1232 Viviendas					
1233 Edificios no Residenciales	161,786	0	0	161,786	0
1234 Infraestructura					
1235 Construcciones en Proceso en Bienes de Dominio Público	0	61,082	4,051	57,030	57,030
1236 Construcciones en Proceso en Bienes Propios					
1239 Otros Bienes Inmuebles					
124 Bienes Muebles	355,036	3,502	119	358,419	3,383
1241 Mobiliario y Equipo de Administración	31,581	838	74	32,345	764
1242 Mobiliario y Equipo Educativo y Recreativo	30,705	226	37	30,894	189
1243 Equipo e Instrumental Médico y de Laboratorio	1,184	60	0	1,245	59
1244 Equipo de Transporte	73,060	653	0	73,714	653
1245 Equipo de Defensa y Seguridad	4,834	1,250	0	6,084	1,250
1246 Maquinaria, Otros Equipos y Herramientas	213,672	476	8	214,140	468
125 Activos Intangibles	2,048	5	5	2,048	0
1251 Software	1,406	0	0	1,406	0
1254 Licencias	642	5	5	642	0
126 Depreciaciones, Deterioro y Amortizaciones Acumuladas de Bienes	-121,982	0	5,035	-127,017	-5,035
1261 Depreciación Acumulada de Bienes Inmuebles					
1262 Depreciación Acumulada de Infraestructura					
1263 Depreciación Acumulada de Bienes Muebles	-119,935	0	5,035	-124,970	-5,035
1265 Amortización Acumulada de Activos Intangibles	-2,048	0	0	-2,048	0
Total	1,228,434	2,032,826	1,725,647	1,535,613	307,179

Este estado muestra el comportamiento de los fondos, valores, derechos y bienes identificados y cuantificados en términos monetarios de que dispone el ente público para el desarrollo de sus actividades, su saldo al inicio del ejercicio, incrementos, decrementos y su saldo final.



MUNICIPIO DE SAN PEDRO GARZA GARCIA
REPORTE ANALITICO DEL ACTIVO
DEL 1ER TRIMESTRE ENERO-MARZO 2013



Cuenta Contable	Saldo Inicial (SI) 1	Cargos del Periodo 2	Abonos del Periodo 3	Saldo Final (SF) 4(1+2-3)	Flujo del Periodo (SI-SF) (1-4)
ACTIVO					
11 ACTIVO CIRCULANTE	90,879	1,968,236	1,716,436	342,679	251,800
111 Efectivo y Equivalentes	74,349	1,892,408	1,661,448	305,309	230,960
1111 Efectivo	479	53	22	509	30
1112 Bancos/Tesorería	-7,958	1,399,826	1,370,671	21,197	29,155
1113 Bancos/Dependencias y Otros	0				
1114 Inversiones Temporales (Hasta 3 meses)	75,134	492,430	290,732	276,832	201,698
1116 Depósitos de Fondos de Terceros en Garantía y/o Administración	6,693	100	23	6,771	77
1119 Otros Efectivos y Equivalentes	0				
112 Derechos a Recibir Efectivo o Equivalentes	16,530	75,828	54,988	37,370	20,840
1121 Inversiones Financieras de Corto Plazo	0				
1122 Cuentas por Cobrar a Corto Plazo	0	26,801	7,515	19,286	19,286
1123 Deudores Diversos por Cobrar a Corto Plazo	16,520	43,549	45,078	14,991	-1,529
1124 Ingresos por Recuperar a Corto Plazo	0	5,414	2,335	3,080	3,080
1129 Otros Derechos a Recibir Efectivo o Equivalentes a Corto Plazo	11	64	61	13	3
12 ACTIVO NO CIRCULANTE	1,137,555	64,590	9,211	1,192,934	55,379
123 Bienes Inmuebles-Infraestructura y Construcciones en Proceso	902,454	61,082	4,051	959,484	57,030
1231 Terrenos	740,668	0	0	740,668	0
1232 Viviendas					
1233 Edificios no Residenciales	161,786	0	0	161,786	0
1234 Infraestructura					
1235 Construcciones en Proceso en Bienes de Dominio Público	0	61,082	4,051	57,030	57,030
1236 Construcciones en Proceso en Bienes Propios					
1239 Otros Bienes Inmuebles					
124 Bienes Muebles	355,036	3,502	119	358,419	3,383
1241 Mobiliario y Equipo de Administración	31,581	838	74	32,345	764
1242 Mobiliario y Equipo Educativo y Recreativo	30,705	226	37	30,894	189
1243 Equipo e Instrumental Médico y de Laboratorio	1,184	60	0	1,243	59
1244 Equipo de Transporte	73,060	653	0	73,714	653
1245 Equipo de Defensa y Seguridad	4,834	1,250	0	6,084	1,250
1246 Maquinaria, Otros Equipos y Herramientas	213,672	476	8	214,140	468
125 Activos Intangibles	2,048	5	5	2,048	0
1251 Software	1,406	0	0	1,406	0
1254 Licencias	642	5	5	642	0
126 Depreciaciones, Deterioro y Amortizaciones Acumuladas de Bienes	-121,982	0	5,035	-127,017	-5,035
1261 Depreciación Acumulada de Bienes Inmuebles					
1262 Depreciación Acumulada de Infraestructura					
1263 Depreciación Acumulada de Bienes Muebles	-119,935	0	5,035	-124,970	-5,035
1265 Amortización Acumulada de Activos Intangibles	-2,048	0	0	-2,048	0
Total	1,228,434	2,032,826	1,725,647	1,535,613	307,179

Estado Analítico del Activo
 Muestra el comportamiento de los fondos, valores, derechos y bienes identificados y cuantificados en términos monetarios de que dispone el ente público para el desarrollo de sus actividades, su saldo al inicio del ejercicio, incrementos, decrementos y su saldo final.

Municipio de San Pedro Garza García, N. L.

Plan de Cuentas del trimestre 1 del 2013

Rangos: PC Genero: 01 a 01

Fecha: Lunes, 29 de Abril de 2013, 10:45:35 a.m.

Página: 1



	Saldo Anterior	Movimientos del trimestre		Saldo Actual
		Cargos	Creditos	
01 ACTIVO				
11 ACTIVO CIRCULANTE				
0111 Efectivo y Equivalentes				
1111 Efectivo	479,200.00	52,500.00	22,378.70	509,321.30
1112 Bancos/Tesorería	-7,958,219.91	1,399,825,979.69	1,370,671,001.48	21,196,758.30
1114 Inversiones Temporales (Hasta 3 meses)	75,134,291.30	492,429,740.14	290,731,786.57	276,832,244.87
1116 Depósitos de Fondos de Terceros en Garantía y/o Administración	6,693,306.48	100,029.00	22,620.00	6,770,715.48
SubSubtotal	74,348,577.87	1,892,408,248.83	1,661,447,786.75	305,309,039.95
0112 Derechos a Recibir Efectivo o Equivalentes				
1122 Cuentas por Cobrar a Corto Plazo		26,800,839.00	7,514,901.00	19,285,938.00
1123 Deudores Diversos por Cobrar a Corto Plazo	16,519,573.30	43,548,887.11	45,077,523.05	14,990,937.36
1124 Ingresos por Recuperar a Corto Plazo		5,414,230.86	2,334,556.95	3,079,673.91
1129 Otros Derechos a Recibir Efectivo o Equivalentes a Corto Plazo	10,620.34	63,891.42	61,272.00	13,239.76
SubSubtotal	16,530,193.64	75,827,848.39	54,988,253.00	37,369,789.03
Subtotal	90,878,771.51	1,968,236,097.22	1,716,436,039.75	342,678,828.98
12 ACTIVO NO CIRCULANTE				
0123 Bienes Inmuebles, Infraestructura y Construcciones en Proceso				
1231 Terrenos	740,667,518.94			740,667,518.94
1233 Edificios no Habitacionales	161,786,016.00			161,786,016.00
1235 Construcciones en Proceso en Bienes de Dominio Público		61,081,901.28	4,051,479.47	57,030,421.81
SubSubtotal	902,453,534.94	61,081,901.28	4,051,479.47	959,483,956.75
0124 Bienes Muebles				
1241 Mobiliario y Equipo de Administración	31,580,961.17	838,303.65	73,997.91	32,345,266.91
1242 Mobiliario y Equipo Educativo y Recreativo	30,705,260.66	225,525.35	36,879.29	30,893,906.72
1243 Equipo e Instrumental Médico y de Laboratorio	1,183,594.80	59,558.00	398.00	1,242,754.80
1244 Equipo de Transporte	73,060,219.17	653,338.02		73,713,557.19
1245 Equipo de Defensa y Seguridad	4,833,599.44	1,249,999.76		6,083,599.20
1246 Maquinaria, Otros Equipos y Herramientas	213,672,335.64	475,645.89	7,724.91	214,140,256.62
SubSubtotal	355,035,970.88	3,502,370.67	119,000.11	358,419,341.44

Municipio de San Pedro Garza García, N. L.

Plan de Cuentas del trimestre 1 del 2013

Rangos: PC Genero: 01 a 01

Fecha: Lunes, 29 de Abril de 2013, 10:45:36 a.m.

Página: 2



	Saldo Anterior	Movimientos del trimestre		Saldo Actual
		Cargos	Creditos	
01 ACTIVO				
12 ACTIVO NO CIRCULANTE				
0125 Activos Intangibles				
1251 Software	1,406,038.74			1,406,038.74
1254 Licencias	641,759.00	5,278.00	5,278.00	641,759.00
SubSubtotal	2,047,797.74	5,278.00	5,278.00	2,047,797.74
0126 Depreciación, Deterioro y Amortización Acumulada de Bienes				
1263 Depreciación Acumulada de Bienes Muebles	-119,934,532.52		5,035,069.33	-124,969,601.85
1265 Amortización Acumulada de Activos Intangibles	-2,047,797.74			-2,047,797.74
SubSubtotal	-121,982,330.26		5,035,069.33	-127,017,399.59
Subtotal	1,137,554,973.30	64,589,549.95	9,210,826.91	1,192,933,696.34
Total	1,228,433,744.81	2,032,825,647.17	1,725,646,866.66	1,535,612,525.32

Municipio de San Pedro Garza García, N. L.

Plan de Cuentas del trimestre 1 del 2013

Rangos: PC Genero: 01 a 01

Fecha: Lunes, 29 de Abril de 2013, 10:45:36 a.m.



Página: 3

	Saldo Anterior	Movimientos del trimestre		Saldo Actual
		Cargos	Creditos	
Gran Total	1,228,433,744.81	2,032,825,647.17	1,725,646,866.66	1,535,612,525.32



**SECRETARÍA DE FINANZAS Y
TESORERÍA
GOBIERNO MUNICIPAL 2012-2015**



**Estado Analítico del Pasivo y Patrimonio
(Miles de Pesos)**

Cuenta Contable		Saldo Inicial (SI) 1	Cargos del Periodo 2	Abonos del Periodo 3	Saldo Final (SF) 4(1+3-2)	Flujo del Periodo (SI-SF) (1-4)
02	PASIVO	-690,990	369,524	398,837	-720,303	-29,313
21	PASIVO CIRCULANTE	-34,971	281,157	398,398	-152,212	-117,241
0211	Cuentas por Pagar a Corto Plazo	-34,802	182,559	220,017	-72,260	-37,458
2112	Proveedores por Pagar a Corto Plazo	0	64,168	87,670	-23,502	-23,502
2113	Contratistas por Obras P-blicas por Pagar a Corto Plazo	0	54,256	63,585	-9,329	-9,329
2117	Retenciones y Contribuciones por Pagar a Corto Plazo	-12,818	36,289	31,906	-8,434	4,383
2119	Otras Cuentas por Pagar a Corto Plazo	-21,984	27,845	36,856	-30,995	-9,011
0213	Porción a Corto Plazo de la Deuda P-blica a Largo Plazo	0	98,223	170,311	-72,088	-72,088
2131	Porción a Corto Plazo de la Deuda P-blica Interna	0	92,921	161,282	-68,361	-68,361
2133	Porción a Corto Plazo de Arrendamiento Financiero	0	5,302	9,029	-3,726	-3,726
0215	Pasivos Diferidos a Corto Plazo	0	295	4,358	-4,062	-4,062
2159	Otros Pasivos Diferidos a Corto Plazo	0	295	4,358	-4,062	-4,062
0216	Fondos y Bienes de Terceros en Garantía y/o Administración a Corto Plazo	-169	79	3,712	-3,801	-3,632
2161	Fondos en Garantía a Corto Plazo	-169	79	3,712	-3,801	-3,632
22	PASIVO NO CIRCULANTE	-656,019	88,367	440	-568,091	87,927
0223	Deuda Publica a Largo Plazo	-656,019	88,367	440	-568,091	87,927
2233	Prestamos de la Deuda Publica Interna por Pagar a Largo Plaz	-500,098	83,719	440	-416,819	83,279
2235	Arrendamiento Financiero por Pagar a Largo Plazo	-155,921	4,648	0	-151,273	4,648
03	HACIENDA PUBLICA/ PATRIMONIO	-537,444	25,640	303,505	-815,310	-277,865
32	HACIENDA PUBLICA /PATRIMONIO GENERADO	-537,444	25,640	303,505	-815,310	-277,865
0322	Resultados de Ejercicios Anteriores	-55,908	10,000	303,499	-349,407	-293,499
3220	Resultados de Ejercicios Anteriores	-55,908	10,000	10,000	-55,908	0
	Resultados del Ejercicio: Ahorro/Desahorro			293,499	-293,499	-293,499
0325	Rectificaciones de Resultados de Ejercicios Anteriores	-481,536	15,640	6	-465,902	15,634
3250	Rectificaciones de Resultados de Ejercicios Anteriores		1,430	6	1,424	1,424
3251	Cambios en Políticas Contables	-481,536	14,210	0	-467,326	14,210
		-1,228,434	395,164	702,343	-1,535,613	307,179

Este estado muestra el comportamiento de los pasivos circulantes, no circulantes de corto y largo plazo que tiene comprometido el ente publico. Así mismo muestra los movimiento de la hacienda publica-patrimonio que se efectuaron durante el trimestre.



MUNICIPIO DE SAN PEDRO GARZA GARCIA
REPORTE ANALÍTICO DEL PASIVO
DEL 1ER TRIMESTRE ENERO-MARZO 2013



Cuenta Contable	Saldo Inicial (SI) 1	Cargos del Periodo 2	Abonos del Periodo 3	Saldo Final (SF) 4(1+3-2)	Flujo del Periodo (SI-SF) (1-4)
02 PASIVO	-690,990	369,524	398,837	-720,303	-29,313
21 PASIVO CIRCULANTE	-34,971	281,157	398,398	-152,212	-117,241
0211 Cuentas por Pagar a Corto Plazo	-34,802	182,559	220,017	-72,260	-37,458
2112 Proveedores por Pagar a Corto Plazo	0	64,168	87,670	-23,502	-23,502
2113 Contratistas por Obras P-blicas por Pagar a Corto Plazo	0	54,256	63,585	-9,329	-9,329
2117 Retenciones y Contribuciones por Pagar a Corto Plazo	-12,818	36,289	31,906	-8,434	4,383
2119 Otras Cuentas por Pagar a Corto Plazo	-21,984	27,845	36,856	-30,995	-9,011
0213 Porción a Corto Plazo de la Deuda P-blica a Largo Plazo	0	98,223	170,311	-72,088	-72,088
2131 Porción a Corto Plazo de la Deuda P-blica Interna	0	92,921	161,282	-68,361	-68,361
2133 Porción a Corto Plazo de Arrendamiento Financiero	0	5,302	9,029	-3,726	-3,726
0215 Pasivos Diferidos a Corto Plazo	0	295	4,358	-4,062	-4,062
2159 Otros Pasivos Diferidos a Corto Plazo	0	295	4,358	-4,062	-4,062
Fondos y Bienes de Terceros en Garantía y/o Administración a Corto Plazo	-169	79	3,712	-3,801	-3,632
2161 Fondos en Garantía a Corto Plazo	-169	79	3,712	-3,801	-3,632
22 PASIVO NO CIRCULANTE	-656,019	88,367	440	-568,091	87,927
0223 Deuda Pública a Largo Plazo	-656,019	88,367	440	-568,091	87,927
2233 Prestamos de la Deuda Pública Interna por Pagar a Largo Plazo	-500,098	83,719	440	-416,819	83,279
2235 Arrendamiento Financiero por Pagar a Largo Plazo	-155,921	4,648	0	-151,273	4,648
03 HACIENDA PÚBLICA/ PATRIMONIO	-537,444	25,640	303,505	-815,310	-277,865
32 HACIENDA PÚBLICA /PATRIMONIO GENERADO	-537,444	25,640	303,505	-815,310	-277,865
0322 Resultados de Ejercicios Anteriores	-55,908	10,000	303,499	-349,407	-293,499
3220 Resultados de Ejercicios Anteriores	-55,908	10,000	10,000	-55,908	0
Resultados del Ejercicio: Ahorro/Desahorro			293,499	-293,499	-293,499
0325 Rectificaciones de Resultados de Ejercicios Anteriores	-481,536	15,640	6	-465,902	15,634
3250 Rectificaciones de Resultados de Ejercicios Anteriores		1,430	6	1,424	1,424
3251 Cambios en Políticas Contables	-481,536	14,210	0	-467,326	14,210
	-1,228,434	395,164	702,343	-1,535,613	-307,179

Municipio de San Pedro Garza García, N. L.

Plan de Cuentas del trimestre 1 del 2013

Rangos: PC Genero: 02 a 03

Fecha: Lunes, 29 de Abril de 2013, 10:47:59 a.m.



Página: 1

02	PASIVO	Saldo Anterior	Movimientos del trimestre		Saldo Actual
			Cargos	Creditos	
21	PASIVO CIRCULANTE				
0211	Cuentas por Pagar a Corto Plazo				
2112	Proveedores por Pagar a Corto Plazo		1,064,168,422.03	1,067,670,166.05	-23,501,744.02
2113	Contratistas por Obras Públicas por Pagar a Corto Plazo		54,256,125.79	63,585,391.88	-9,329,266.09
2117	Retenciones y Contribuciones por Pagar a Corto Plazo	-12,817,772.39	36,289,439.72	31,906,108.21	-8,434,440.88
2119	Otras Cuentas por Pagar a Corto Plazo	-21,984,295.34	27,844,992.61	36,855,544.79	-30,994,847.52
	SubSubtotal	-34,802,067.73	1,182,558,980.15	1,220,017,210.93	-72,260,298.51
0213	Porción a Corto Plazo de la Deuda Pública a Largo Plazo				
2131	Porción a Corto Plazo de la Deuda Pública Interna		92,920,939.13	161,282,258.14	-68,361,319.01
2133	Porción a Corto Plazo de Arrendamiento Financiero		5,302,395.74	9,028,757.24	-3,726,361.50
	SubSubtotal		98,223,334.87	170,311,015.38	-72,087,680.51
0215	Pasivos Diferidos a Corto Plazo				
2159	Otros Pasivos Diferidos a Corto Plazo		295,356.00	4,357,740.98	-4,062,384.98
	SubSubtotal		295,356.00	4,357,740.98	-4,062,384.98
0216	Fondos y Bienes de Terceros en Garantía y/o Administración a Corto Plazo				
2161	Fondos en Garantía a Corto Plazo	-168,821.45	79,311.51	3,711,638.61	-3,801,148.55
	SubSubtotal	-168,821.45	79,311.51	3,711,638.61	-3,801,148.55
	Subtotal	-34,970,889.18	1,281,156,982.53	1,398,397,605.90	-152,211,512.55
22	PASIVO NO CIRCULANTE				
0223	Deuda Pública a Largo Plazo				
2233	Préstamos de la Deuda Pública Interna por Pagar a Largo Plazo	-500,097,740.44	83,718,785.82	439,874.23	-416,818,828.85
2235	Arrendamiento Financiero por Pagar a Largo Plazo	-155,920,950.00	4,648,284.50		-151,272,665.50
	SubSubtotal	-656,018,690.44	88,367,070.32	439,874.23	-568,091,494.35
	Subtotal	-656,018,690.44	88,367,070.32	439,874.23	-568,091,494.35

Municipio de San Pedro Garza García, N. L.

Plan de Cuentas del trimestre 1 del 2013

Rangos: PC Genero: 02 a 03

Fecha: Lunes, 29 de Abril de 2013, 10:47:59 a.m.

Página: 2



	Saldo Anterior	Movimientos del trimestre		Saldo Actual
		Cargos	Creditos	
Total	-690,989,579.62	1,369,524,052.85	1,398,837,480.13	-720,303,006.90
03 HACIENDA PÚBLICA/ PATRIMONIO				
32 HACIENDA PÚBLICA /PATRIMONIO GENERADO				
0322 Resultados de Ejercicios Anteriores				
3220 Resultados de Ejercicios Anteriores	-55,907,882.33	10,000,000.00	10,000,000.00	-55,907,882.33
SubSubtotal	-55,907,882.33	10,000,000.00	10,000,000.00	-55,907,882.33
0325 Rectificaciones de Resultados de Ejercicios Anteriores				
3250 Rectificaciones de Resultados de Ejercicios Anteriores		1,429,992.95	6,063.00	1,423,929.95
3251 Cambios en Políticas Contables	-481,536,282.86	14,210,062.98		-467,326,219.88
SubSubtotal	-481,536,282.86	15,640,055.93	6,063.00	-465,902,289.93
Subtotal	-537,444,165.19	25,640,055.93	10,006,063.00	-521,810,172.26
Total	-537,444,165.19	25,640,055.93	10,006,063.00	-521,810,172.26

Municipio de San Pedro Garza García, N. L.

Plan de Cuentas del trimestre 1 del 2013

Rangos: PC Genero: 02 a 03

Fecha: Lunes, 29 de Abril de 2013, 10:47:59 a.m.

Pagina: 3



	Saldo Anterior	Movimientos del trimestre		Saldo Actual
		Cargos	Creditos	
Gran Total	-1,228,433,744.81	1,395,164,108.78	1,408,843,543.13	-1,242,113,179.16



**SECRETARÍA DE FINANZAS Y
TESORERÍA
GOBIERNO MUNICIPAL 2012-2015**



**Estado Analítico de la Deuda
(Miles de Pesos)**

DENOMINACIÓN DE LAS DEUDAS	MONEDA DE CONTRATACIÓN	INSTITUCIÓN O PAÍS ACREEDOR	Saldos al 01 de Enero de 2013	MOVIMIENTOS					Saldos al 31 de marzo de 2013
				Operación del endeudamiento del Periodo					
				Amortización Bruta	Colocación Bruta	Endeudamiento Neto del Periodo	Depreciación o Cancelación	Variación del endeudamiento del periodo	
DEUDA PÚBLICA									
LARGO PLAZO:									
DEUDA PÚBLICA INTERIOR									
Instituciones de Crédito									
	PESOS MEXICANOS	BANORTE	94,175,889	4,629,853					89,546,036
	PESOS MEXICANOS	HSBC	80,815,219	4,064,498					76,750,722
	PESOS MEXICANOS	BANERAS 10071	174,960,971	4,912,192					170,048,780
	PESOS MEXICANOS	BANERAS 10726	50,145,662	1,319,623					48,826,039
	PESOS MEXICANOS	BANREGIO	100,000,000	-					100,000,000
Títulos y Valores: Arrendamiento Financieros:									
DEUDA PÚBLICA EXTERIOR									
Organismos Financieros Internacionales: Deuda Bilateral Títulos y Valores: Arrendamientos Financieros:									
SUBTOTAL A LARGO PLAZO									
OTROS PASIVOS									
TOTAL DEUDA Y OTROS PASIVOS			\$ 500,097,742	\$ 14,926,165	\$ -	\$ -	\$ -	\$ -	\$ 485,171,577

Este estado muestra el comportamiento de los pasivos circulantes, no circulantes de corto y largo plazo que tiene comprometido el ente público. Así mismo muestra los movimiento de la hacienda publica-patrimonio que se efectuaron durante el trimestre.



**Estado de Variación de la Hacienda Pública / Patrimonio
(Miles de Pesos)**

Concepto	Hacienda Pública /Patrimonio Generado de Ejercicios Anteriores	Hacienda Pública /Patrimonio Generado del Ejercicio	Ajustes por Cambios de Valor	Total
Hacienda Pública/Patrimonio Neto al Final del Ejercicio Anterior 2012	55,908			55,908
Rectificaciones de Resultados de Ejercicios Anteriores				-
Cambios en Políticas Contables y Cambios por Errores Contables	465,902			465,902
Patrimonio Neto Inicial Ajustado del Ejercicio				-
Actualizaciones y donaciones de capital				-
Actualizaciones de la Hacienda Pública/Patrimonio				-
Variaciones de la Hacienda Pública/ Patrimonio Neto del Ejercicio				-
Ganancia/Pérdida por Revaluos				-
Reservas				-
Resultados del Ejercicio: Ahorro/Desahorro		293,499		293,499
Otras Variaciones de la Hacienda pública/ Patrimonio Neto				-
Hacienda Pública/Patrimonio Neto al Final del Ejercicio 2013	\$ 521,810	\$ 293,499	\$ -	\$ 815,310

Este estado muestra las variaciones en los rubros de patrimonio contribuido o ganado del ente público y revela de forma general los movimientos de la Hacienda Pública/Patrimonio



**SECRETARÍA DE FINANZAS Y
TESORERÍA
GOBIERNO MUNICIPAL 2012-2015**



**Estado de Analítico de Ingresos Presupuestario
(Miles de Pesos)**

Fuente de Ingresos	Ley de Ingresos Estimado	Modificado	Devengado	Recaudado	Avances de Recaudación (Recaudación / Estimación)
I. IMPUESTOS	555.870		19.286	385.226	69.30%
IMPUESTOS PRESENTE AÑO 2013				361.010	
IMPUESTOS AÑO 2012 Y ANTERIORES				24.217	
II. CONTRIBUCIONES DE MEJORA					
III. DERECHOS	40.201			14.339	35.67%
IV. CONTRIBUCIONES NO COMPRENDIDAS EN LAS FRACCIONES ANTERIORES, CAUSADAS EN EJERCICIOS FISCALES ANTERIORES					
V. PRODUCTOS	21.978			5.610	25.52%
VI. APROVECHAMIENTOS	73.712		3.080	25.121	34.08%
VII. INGRESOS POR VENTA DE BIENES Y SERVICIOS					
VIII. PARTICIPACIONES Y APORTACIONES	379.940			123.432	32.49%
IX. TRANSFERENCIAS, SUBSIDIOS Y OTRAS AYUDAS					
X. INGRESOS DERIVADOS DE FINANCIAMIENTO	52.151				0.00%
	\$ 1,123,854		\$ 22,366	\$ 553,727	

ESTADO DE ANALÍTICO DE INGRESOS POR FUENTE DE CONTRIBUCION

TRIBUTARIOS	Estimación Anual	Modificado	Devengado	Recaudado	Avances de Recaudación
IMPUESTOS SOBRE LOS INGRESOS	860			1.212	140.93%
IMPUESTOS SOBRE EL PATRIMONIO	555.011		19.286	382.920	68.99%
IMP.S/PRODUCCIÓN, CONSUMO Y LAS TRANSACCIONES					
IMPUESTOS AL COMERCIO EXTERIOR					
IMPUESTOS SOBRE NOMINAS Y ASIMILABLES					
IMPUESTOS ECOLÓGICOS					
ACCESORIOS	4.776			1.095	22.92%
OTROS IMPUESTOS					
SUB TOTAL TRIBUTARIOS	\$ 560,646	\$ -	\$ 19,286	\$ 385,226	
NO TRIBUTARIOS					
I. DERECHOS	40.201			14.339	35.67%
II. PRODUCTOS	21.978			5.610	25.52%
III. APROVECHAMIENTOS	73.712		3.080	25.121	34.08%
IV. CONTRIBUCIONES DE MEJORAS					
SUB TOTAL NO TRIBUTARIOS	\$ 135,891	\$ -	\$ 3,080	\$ 45,069	
TOTALES	\$ 696,537	\$ -	\$ 22,366	\$ 430,296	

Este estado refleja la comparación del total de ingresos estimados y los realmente obtenidos durante el período, conforme a su clasificación en la Ley de Ingresos y al Clasificador por Rubros de Ingresos.



**ESTADO ANALÍTICO DE INGRESOS PRESUPUESTARIOS
MUNICIPIO DE SAN PEDRO GARZA GARCIA
DEL 1 DE ENERO AL 31 DE MARZO DE 2013**



Fuente de Ingresos	Ley de Ingresos Estimado	Modificado	Devengado	Recaudado	Avances de Recaudación (Recaudación/ Estimación)
I. IMPUESTOS	555,870		19,286	385,226	69.30%
IMPUESTOS PRESENTE AÑO 2013				361,010	
IMPUESTOS AÑO 2012 Y ANTERIORES				24,217	
II. CONTRIBUCIONES DE MEJORA					
III. DERECHOS	40,201			14,339	35.67%
IV. CONTRIBUCIONES NO COMPRENDIDAS EN LAS FRACCIONES ANTERIORES, CAUSADAS EN EJERCICIOS FISCALES ANTERIORES					
V. PRODUCTOS	21,978			5,610	25.52%
VI. APROVECHAMIENTOS	73,712		3,080	25,121	34.08%
VII. INGRESOS POR VENTA DE BIENES Y SERVICIOS					
VIII. PARTICIPACIONES Y APORTACIONES	379,940			123,432	32.49%
IX. TRANSFERENCIAS, SUBSIDIOS Y OTRAS AYUDAS					
X. INGRESOS DERIVADOS DE FINANCIAMIENTO	52,151				0.00%
	\$ 1,123,854		\$ 22,366	\$ 553,727	



Reporte Analítico de Ingresos Presupuestales al mes de Diciembre del 2013

Fuente de Ingresos	Ley de Ingresos Estimada	Modificado	Devengado	Recaudado	Avance
1 Impuestos	609,595,837.00	560,646,113.78	19,285,938.00	385,226,292.86	63.19
4 Derechos	65,241,119.00	40,633,490.93		14,339,100.32	21.98
5 Productos	20,840,657.00	21,978,118.34		5,609,652.27	26.92
6 Aprovechamientos	60,848,622.00	68,502,781.56	3,079,673.91	25,120,668.87	41.28
8 Participaciones y Aportaciones	386,353,866.00	379,940,466.20		123,431,746.93	31.95
0 Ingresos derivados de Financiamientos	57,144,005.00	52,151,489.00			0.00
TOTAL	1,200,024,106.00	1,123,852,459.81	22,365,611.91	553,727,461.25	46.14



**ESTADO ANALÍTICO DE INGRESOS PRESUPUESTARIOS
MUNICIPIO DE SAN PEDRO GARZA GARCIA
DEL 1 DE ENERO AL 31 DE MARZO DE 2013**



SAN PEDRO
GARZA GARCÍA
Coahuila de Zaragoza

ESTADO DE ANALÍTICO DE INGRESOS POR FUENTE DE CONTRIBUCION

TRIBUTARIOS	Estimación Anual	Modificado	Devengado	Recaudado	Avances de Recaudación
IMPUESTOS SOBRE LOS INGRESOS	860			1,212	140.93%
IMPUESTOS SOBRE EL PATRIMONIO	555,011		19,286	382,920	68.99%
IMP. S/PRODUCCIÓN, CONSUMO Y LAS TRANSACCIONES					
IMPUESTOS AL COMERCIO EXTERIOR					
IMPUESTOS SOBRE NOMINAS Y ASIMILABLES					
IMPUESTOS ECOLÓGICOS					
ACCESORIOS	4,776			1,095	22.92%
OTROS IMPUESTOS					
SUB TOTAL TRIBUTARIOS	\$ 560,646 \$	\$ -	\$ 19,286	\$ 385,226	
NO TRIBUTARIOS					
I. DERECHOS	40,201			14,339	35.67%
II. PRODUCTOS	21,978			5,610	25.52%
III. APROVECHAMIENTOS	73,712		3,080	25,121	34.08%
IV. CONTRIBUCIONES DE MEJORAS					
SUB TOTAL NO TRIBUTARIOS	\$ 135,891 \$	\$ -	\$ 3,080	\$ 45,069	
TOTALES	\$ 696,537 \$	\$ -	\$ 22,366	\$ 430,296	



Reporte Analítico de Ingresos Presupuestales Tributarios al mes de Diciembre del 2013

Fuente de Ingresos	Ley de Ingresos Estimada	Modificado	Devengado	Recaudado	Avance
11 Impuestos sobre los ingresos	859,874.00	735,960.94		1,211,850.15	140.93
12 Impuestos sobre el patrimonio	604,933,188.00	555,134,523.70	19,285,938.00	382,919,889.63	63.29
17 Accesorios	3,802,775.00	4,775,629.14		1,094,553.08	28.78
18 Otros impuestos					0.00
TOTAL	609,595,837.00	560,646,113.78	19,285,938.00	385,226,292.86	63.19



Reporte Analítico de Ingresos Presupuestales No Tributarios al mes de Diciembre del 2013

Fuente de Ingresos	Ley de Ingresos Estimada	Modificado	Devengado	Recaudado	Avance
4 Derechos	65,241,119.00	40,633,490.93		14,339,100.32	21.98
5 Productos	20,840,657.00	21,978,118.34		5,609,652.27	26.92
6 Aprovechamientos	60,848,622.00	68,502,781.56	3,079,673.91	25,120,668.87	41.28
8 Participaciones y Aportaciones	386,353,866.00	379,940,466.20		123,431,746.93	31.95
0 Ingresos derivados de Financiamientos	57,144,005.00	52,151,489.00			0.00
TOTAL	590,428,269.00	563,206,346.03	3,079,673.91	168,501,168.39	28.53



SECRETARÍA DE FINANZAS Y
TESORERÍA
GOBIERNO MUNICIPAL 2012-2015



Estado de Actividades Primer Trimestre 2013
(Miles de Pesos)

04 INGRESOS Y OTROS BENEFICIOS		2013
41 Impuestos:		
4111 Impuestos sobre los Ingresos		1,212
4112 Impuestos sobre el Patrimonio		402,206
4117 Accesorios de impuestos		1,095
0414 Derechos		14,339
0415 Productos de Tipo Corriente		5,610
0416 Aprovechamientos de Tipo Corriente		28,044
42 Participaciones y Aportaciones		
4211 Participaciones		105,822
4212 Aportaciones		17,610
43 Otros Ingresos y Beneficios		156
Total Ingresos		<u>\$ 576,093</u>
05 GASTOS Y OTROS PERDIDAS		
51 Gastos de Funcionamiento		
0511 Servicios Personales		169,532
0512 Materiales y Suministros		11,649
0513 Servicios Generales		29,907
52 Transferencias, Asignaciones, Subsidios y otras Ayudas		
0524 Ayudas Sociales		2,156
53 Participaciones y Aportaciones		
0533 Convenios		14,418
54 Intereses, Comisiones y Otros Gastos de la Deuda Pública		13,156
55 Otros Gastos y Pérdidas Extraordinarias		
0551 Estimaciones, Depreciaciones, Deterioros, Obsoloscencias, Amortizaciones y Provisiones		5,035
0559 Otros Gastos		36,740
Total de Gastos y Otras Pérdidas		<u>\$ 282,594</u>
3210 Ahorro/Desahorro Neto del Ejercicio		<u>\$ 293,499</u>

Este estado muestra el resultado de las operaciones de ingresos y gastos de l ente durante un período determinado. Los ingresos están clasificados de acuerdo con los criterios del clasificador por rubros de ingresos armonizado, los egresos de acuerdo al clasificador por objeto de gasto armonizado y el resultado final muestra el ahorro o des ahorro del ejercicio.



SECRETARÍA DE FINANZAS Y
TESORERÍA
GOBIERNO MUNICIPAL 2012-2015



Estado de Actividades Detallado
(Miles de Pesos)

04 INGRESOS Y OTROS BENEFICIOS	REAL	PRESUP.	VARIACION	
			VALOR	%
41 INGRESOS DE GESTION				
4111 Impuestos Sobre los Ingresos	1,212	254	958	377
4112 Impuestos Sobre el Patrimonio	402,206	365,798	36,408	10
4117 Accesorios de Impuestos	1,095	734	360	49
	404,512	366,786	37,726	10
0414 Derechos				
4143 Derechos por Prestación de Servicios	6,829	5,392	1,437	27
4144 Accesorios de Derechos	127	27	99	365
4149 Otros Derechos	7,384	10,380	-2997	-29
	14,339	15,799	-1,460	-9
0415 Productos de Tipo Corriente				
4151 Productos Derivados del Uso y Aprovech. de Bienes	4,625	4,475	150	3
4159 Otros Productos que Generan Ingresos Corrientes	985	1,243	-258	-21
	5,610	5,718	-109	-2
0416 Aprovechamientos de Tipo Corriente				
4162 Multas	7,442	5,354	2,088	39
4163 Indemnizaciones	640	266	373	140
4169 Otros Aprovechamientos	19,963	7,577	12,386	163
	28,044	13,197	14,847	113
PARTICIPACIONES, APORTACIONES, 42 TRANSFERENCIAS, ASIGNACIONES, SUBSIDIOS Y OTRAS APORTACIONES				
0421 Participaciones y Aportaciones				
4211 Participaciones	105,822	84,484	21,338	25
4212 Aportaciones	17,610	18,920	-1310	-7
	123,432	103,404	20,028	18
43 OTROS INGRESOS Y BENEFICIOS				
0439 Otros Ingresos y Beneficios Varios				
4399 Otros Ingresos y Beneficios Varios	156	72	85	118
	156	72	85	118
TOTAL DE INGRESOS	\$ 576,093	\$ 504,976	71,117	14%

Municipio de San Pedro Garza García, N. L.

Plan de Cuentas del trimestre 1 del 2013

Rangos: PC Genero: 04 a 04

Fecha: Lunes, 29 de Abril de 2013, 04:45:50 p.m.



Página: 1

	Saldo Anterior	Movimientos del trimestre		Saldo Actual
		Cargos	Creditos	
04 INGRESOS Y OTROS BENEFICIOS				
41 INGRESOS DE GESTIÓN				
0411 Impuestos				
4111 Impuestos Sobre los Ingresos		60,827.00	1,272,677.15	-1,211,850.15
4112 Impuestos Sobre el Patrimonio		67,137,133.41	469,342,961.04	-402,205,827.63
4117 Accesorios de Impuestos		4,381,258.58	5,475,811.66	-1,094,553.08
SubSubtotal		71,579,218.99	476,091,449.85	-404,512,230.86
0414 Derechos				
4143 Derechos por Prestación de Servicios		373,300.92	7,202,030.42	-6,828,729.50
4144 Accesorios de Derechos		172,865.64	299,514.11	-126,648.47
4149 Otros Derechos		277,280.40	7,661,002.75	-7,383,722.35
SubSubtotal		823,446.96	15,162,547.28	-14,339,100.32
0415 Productos de Tipo Corriente				
4151 Productos Derivados del Uso y Aprovechamiento de Bienes no Sujetos a Régimen de		2,865.00	4,627,413.70	-4,624,548.70
4159 Otros Productos que Generan Ingresos Corrientes		1,670.28	986,773.85	-985,103.57
SubSubtotal		4,535.28	5,614,187.55	-5,609,652.27
0416 Aprovechamientos de Tipo Corriente				
4162 Multas		5,441,492.95	12,883,135.97	-7,441,643.02
4163 Indemnizaciones			639,796.04	-639,796.04
4169 Otros Aprovechamientos		6,207,563.14	26,170,175.80	-19,962,612.66
SubSubtotal		11,649,056.09	39,693,107.81	-28,044,051.72
Subtotal		84,056,257.32	536,561,292.49	-452,505,035.17
42 PARTICIPACIONES, APORTACIONES, TRANSFERENCIAS, ASIGNACIONES, SUBSIDIOS Y OTRAS				
0421 Participaciones y Aportaciones				
4211 Participaciones		90,537,146.00	196,359,001.97	-105,821,855.97
4212 Aportaciones		4,616,827.00	22,226,717.96	-17,609,890.96
SubSubtotal		95,153,973.00	218,585,719.93	-123,431,746.93

Municipio de San Pedro Garza García, N. L.

Plan de Cuentas del trimestre 1 del 2013

Rangos: PC Genero: 04 a 04

Fecha: Lunes, 29 de Abril de 2013, 04:45:50 p.m.

Página: 2



		Movimientos del trimestre		Saldo Actual
		Cargos	Creditos	
Subtotal		95,153,973.00	218,585,719.93	-123,431,746.93
43	OTROS INGRESOS Y BENEFICIOS			
0439	Otros Ingresos y Beneficios Varios			
4399	Otros Ingresos y Beneficios Varios	210,368.75	366,659.81	-156,291.06
	SubSubtotal	210,368.75	366,659.81	-156,291.06
Subtotal		210,368.75	366,659.81	-156,291.06
Total		179,420,599.07	755,513,672.23	-576,093,073.16

Municipio de San Pedro Garza García, N. L.

Plan de Cuentas del trimestre 1 del 2013

Rangos: PC Genero: 04 a 04

Fecha: Lunes, 29 de Abril de 2013, 04:45:50 p.m.

Pagina: 3



	Saldo Anterior	Movimientos del trimestre	Saldo Actual
		Cargos Creditos	
Gran Total		179,420,599.07 755,513,672.23	-576,093,073.16



**SECRETARÍA DE FINANZAS Y
TESORERÍA
GOBIERNO MUNICIPAL 2012-2015**



**Estado de Actividades Detallado
(Miles de Pesos)**

05	GASTOS Y OTRAS PERDIDAS	REAL	PRESUP.	VARIACION	
				VALOR	%
51	GASTOS DE FUNCIONAMIENTO				
0511	Servicios Personales				
5111	Remuneraciones al Personal de Carácter Permanente	66,163	67,894	1,731	3
5112	Remuneraciones al Personal de Carácter Transitorio	10,204	10,096	-108	-1
5113	Remuneraciones Adicionales y Especiales	28,860	28,944	85	0
5114	Seguridad Social	14,778	7,967	-6,811	-85
5115	Otras Prestaciones Sociales y Económicas	46,345	44,029	-2,316	-5
5116	Pago de Estímulos a Servidores Públicos	3,183	582	-2,601	-447
	Total	169,532	159,512	-10,020	-6
0512	Materiales y Suministros				
5121	Materiales de Administración, Emisión de Documentos	471	859	388	45
5122	Alimentos y Utensilios	715	610	-105	-17
5124	Materiales y Artículos de Construcción y de Reparación	2,716	1,490	-1,226	-82
5125	Productos Químicos, Farmacéuticos y de Laboratorio	203	204	1	1
5126	Combustibles, Lubricantes y Aditivos	5,607	10,094	4,488	44
5127	Vestuario, Blancos, Prendas de Protección y Artículos de	696	1,877	1,181	63
5128	Materiales y Suministros para Seguridad	-	68	68	100
5129	Herramientas, Refacciones y Accesorios Menores	1,243	531	-711	-134
	Total	11,649	15,733	4,084	26
0513	Servicios Generales				
5131	Servicios Básicos	12,843	14,805	1,962	13
5132	Servicios de Arrendamiento	2,432	3,599	1,167	32
5133	Servicios Profesionales, Científicos y Técnicos y Otros S	2,233	5,094	2,861	56
5134	Servicios Financieros, Bancarios y Comerciales	184	1,436	1,252	87
	Servicios de Instalación, Reparación, Mantenimiento y				
5135	Conservación	4,442	5,819	877	16
5136	Servicios de Comunicación Social y Publicidad	656	1,010	354	35
5137	Servicios de Traslado y Viteos	79	262	183	70
5138	Servicios Oficiales	231	1,163	932	60
5139	Otros Servicios Generales	6,806	4,744	-2,062	-43
	Total	29,907	37,422	7,516	20
	Total Gastos de Funcionamiento	231,088	212,668	1,920	0,74
52	TRANSFERENCIAS, ASIGNACIONES, SUBSIDIOS Y OTRAS AYUDAS				
0524	Ayudas Sociales				
5241	Ayudas Sociales a Personas	879	1,500	620	41
5242	Becas	357	674	317	47
5243	Ayudas Sociales a Instituciones	919	1,948	1,028	53
5244	Ayudas Sociales por Desastres Naturales y Otros Siniest	-	125	125	100
	Total	2,156	4,246	2,090	49
53	PARTICIPACIONES Y APORTACIONES				
0533	Convenios				
5332	Convenios de Descentralización y Otros	14,418	8,168	-6,251	-77
54	INTERESES, COMISIONES Y OTROS GASTOS DE LA DEUDA PUBLICA				
0541	Intereses de la Deuda Pública				
5411	Intereses de la Deuda Pública Interna	13,156	12,910	-246	-2
0542	Comisiones de la Deuda Pública				
5421	Comisiones de la Deuda Pública Interna	-	161	161	100
55	OTROS GASTOS Y PERDIDAS EXTRAORDINARIAS				
0559	Otros Gastos				
	Estimaciones, Depreciaciones, Deterioros,				
	Obsolescencias, Amortizaciones y Provisiones	5,035	-	-5,035	
5591	Gastos de Ejercicios Anteriores	36,740	-	-36,740	
	Total	41,775	-	-41,775	0
Total Gastos y Otras Perdidas		\$ 282,894	\$ 238,153	-44,740	-19
Total Gastos y Otras Perdidas		\$ 293,499	\$ 206,823		

Municipio de San Pedro Garza García, N. L.

Plan de Cuentas del trimestre 1 del 2013

Rangos: PC Genero: 05 a 05

Fecha: Lunes, 29 de Abril de 2013, 04:30:58 p.m.

Pagina: 1



	Saldo Anterior	Movimientos del trimestre		Saldo Actual
		Cargos	Creditos	
05 GASTOS Y OTRAS PÉRDIDAS				
51 GASTOS DE FUNCIONAMIENTO				
0511 Servicios Personales		172,993,793.83	3,461,883.38	169,531,910.45
0512 Materiales y Suministros		13,335,848.67	1,686,572.71	11,649,275.96
0513 Servicios Generales		43,214,353.86	13,307,584.51	29,906,769.35
Subtotal		229,543,996.36	18,456,040.60	211,087,955.76
52 TRANSFERENCIAS, ASIGNACIONES, SUBSIDIOS Y OTRAS AYUDAS				
0524 Ayudas Sociales		2,267,474.72	111,457.85	2,156,016.87
Subtotal		2,267,474.72	111,457.85	2,156,016.87
53 PARTICIPACIONES Y APORTACIONES				
0533 Convenios		15,927,232.18	1,508,890.25	14,418,341.93
Subtotal		15,927,232.18	1,508,890.25	14,418,341.93
54 INTERESES, COMISIONES Y OTROS GASTOS DE LA DEUDA PÚBLICA				
0541 Intereses de la Deuda Pública		13,880,481.11	824,578.60	13,155,902.51
0542 Comisiones de la Deuda Pública		27,510.00	27,510.00	
Subtotal		14,007,991.11	852,088.60	13,155,902.51
55 OTROS GASTOS Y PÉRDIDAS EXTRAORDINARIAS				
0551 Estimaciones, Depreciaciones, Deterioros, Obsolescencia y Amortizaciones		5,035,069.33		5,035,069.33
0559 Otros Gastos		37,812,427.92	1,071,987.32	36,740,440.60
Subtotal		42,847,497.25	1,071,987.32	41,775,509.93
Total		304,594,191.62	22,000,464.62	282,593,727.00

Municipio de San Pedro Garza García, N. L.

Plan de Cuentas del trimestre 1 del 2013

Rangos: PC Genero: 05 a 05

Fecha: Lunes, 29 de Abril de 2013, 04:30:58 p.m.



Página: 2

	Saldo Anterior	Movimientos del trimestre		Saldo Actual
		Cargos	Creditos	
Gran Total		304,594,191.62	22,000,464.62	282,593,727.00

Municipio de San Pedro Garza García, N. L.

Plan de Cuentas del trimestre 1 del 2013

Rangos: PC Genero: 05 a 05

Fecha: Lunes, 29 de Abril de 2013, 04:47:04 p.m.

Página: 1



	Saldo Anterior	Movimientos del trimestre		Saldo Actual
		Cargos	Creditos	
05 GASTOS Y OTRAS PÉRDIDAS				
51 GASTOS DE FUNCIONAMIENTO				
0511 Servicios Personales				
5111 Remuneraciones al Personal de Carácter Permanente		67,600,991.66	1,438,142.24	66,162,849.42
5112 Remuneraciones al Personal de Carácter Transitorio		10,219,174.12	15,455.70	10,203,718.42
5113 Remuneraciones Adicionales y Especiales		28,871,155.34	11,474.22	28,859,681.12
5114 Seguridad Social		16,596,933.11	1,818,965.12	14,777,967.99
5115 Otras Prestaciones Sociales y Económicas		46,427,676.60	83,052.10	46,344,624.50
5116 Pago de Estímulos a Servidores Públicos		3,277,863.00	94,794.00	3,183,069.00
SubSubtotal		172,993,793.83	3,461,883.38	169,531,910.45
0512 Materiales y Suministros				
5121 Materiales de Administración, Emisión de Documentos y Artículos Oficiales		580,495.95	109,542.32	470,953.63
5122 Alimentos y Utensilios		874,022.52	159,410.36	714,612.16
5124 Materiales y Artículos de Construcción y de Reparación		3,555,826.64	840,315.56	2,715,511.08
5125 Productos Químicos, Farmacéuticos y de Laboratorio		206,156.25	3,124.72	203,031.53
5126 Combustibles, Lubricantes y Aditivos		5,979,776.22	373,269.82	5,606,506.30
5127 Vestuario, Blancos, Prendas de Protección y Artículos Deportivos		716,139.05	20,046.36	696,092.69
5128 Materiales y Suministros para Seguridad				
5129 Herramientas, Refacciones y Accesorios Menores		1,423,432.04	180,863.47	1,242,568.57
SubSubtotal		13,335,848.67	1,686,572.71	11,649,275.96
0513 Servicios Generales				
5131 Servicios Básicos		20,852,187.13	8,008,949.08	12,843,238.05
5132 Servicios de Arrendamiento		2,613,887.99	181,485.81	2,432,402.18
5133 Servicios Profesionales, Científicos y Técnicos y Otros Servicios		3,635,068.20	1,402,267.18	2,232,801.02
5134 Servicios Financieros, Bancarios y Comerciales		184,083.93		184,083.93
5135 Servicios de Instalación, Reparación, Mantenimiento y Conservación		6,386,487.27	1,944,756.76	4,441,730.51
5136 Servicios de Comunicación Social y Publicidad		917,042.65	261,141.37	655,901.28
5137 Servicios de Traslado y Viáticos		125,246.31	45,754.43	79,491.88
5138 Servicios Oficiales		320,983.61	90,082.95	230,900.66
5139 Otros Servicios Generales		8,179,366.77	1,373,146.93	6,806,219.84
SubSubtotal		43,214,353.86	13,307,584.51	29,906,769.35

Municipio de San Pedro Garza García, N. L.

Plan de Cuentas del trimestre 1 del 2013

Rangos: PC Genero: 05 a 05

Fecha: Lunes, 29 de Abril de 2013, 04:47:04 p.m.

Página: 2

	Saldo Anterior	Movimientos del trimestre		Saldo Actual
		Cargos	Creditos	
52				
524				
5241				
5242				
5243				
5244				
TRANSFERENCIAS, ASIGNACIONES, SUBSIDIOS Y OTRAS AYUDAS				
Ayudas Sociales				
Ayudas Sociales a Personas		953,688.36	74,495.00	879,193.36
Becas		394,324.74	36,962.85	357,361.89
Ayudas Sociales a Instituciones		919,461.62		919,461.62
Ayudas Sociales por Desastres Naturales y Otros Siniestros				
SubSubtotal		2,267,474.72	111,457.85	2,156,016.87
Subtotal		2,267,474.72	111,457.85	2,156,016.87
53				
533				
5332				
PARTICIPACIONES Y APORTACIONES				
Convenios				
Convenios de Descentralización y Otros		15,927,232.18	1,508,890.25	14,418,341.93
SubSubtotal		15,927,232.18	1,508,890.25	14,418,341.93
Subtotal		15,927,232.18	1,508,890.25	14,418,341.93
54				
541				
5411				
INTERESES, COMISIONES Y OTROS GASTOS DE LA DEUDA PÚBLICA				
Intereses de la Deuda Pública				
Intereses de la Deuda Pública Interna		13,980,481.11	824,578.60	13,155,902.51
SubSubtotal		13,980,481.11	824,578.60	13,155,902.51
Subtotal		13,980,481.11	824,578.60	13,155,902.51
542				
5421				
Comisiones de la Deuda Pública				
Comisiones de la Deuda Pública Interna		27,510.00	27,510.00	
SubSubtotal		27,510.00	27,510.00	
Subtotal		27,510.00	27,510.00	
55				
OTROS GASTOS Y PÉRDIDAS EXTRAORDINARIAS				
		14,007,991.11	852,088.60	13,155,902.51
Subtotal		14,007,991.11	852,088.60	13,155,902.51

Municipio de San Pedro Garza García, N. L.

Plan de Cuentas del trimestre 1 del 2013

Rangos: PC Genero: 05 a 05

Fecha: Lunes, 29 de Abril de 2013, 04:47:04 p.m.

Pagina: 3



	Saldo Anterior	Movimientos del trimestre		Saldo Actual
		Cargos	Creditos	
05 GASTOS Y OTRAS PÉRDIDAS				
55 OTROS GASTOS Y PÉRDIDAS EXTRAORDINARIAS				
0551 Estimaciones, Depreciaciones, Deterioros, Obsolescencia y Amortizaciones				
5515 Depreciación de Bienes Muebles		5,035,069.33		5,035,069.33
		5,035,069.33		5,035,069.33
SubSubtotal				
0559 Otros Gastos				
5591 Gastos de Ejercicios Anteriores		37,812,427.92	1,071,987.32	36,740,440.60
		37,812,427.92	1,071,987.32	36,740,440.60
SubSubtotal				
		42,847,497.25	1,071,987.32	41,775,509.93
Subtotal				
		304,594,191.62	22,000,464.62	282,593,727.00
Total				

Municipio de San Pedro Garza García, N. L.

Plan de Cuentas del trimestre 1 del 2013

Rangos: PC Genero: 05 a 05

Fecha: Lunes, 29 de Abril de 2013, 04:47:04 p.m.

Pagina: 4



	Saldo Anterior	Movimientos del trimestre	Saldo Actual
		Cargos Creditos	
Gran Total		304,594,191.62 22,000,464.62	282,593,727.00



Estado de Cambios de la Situación Financiera.

	2013
Flujo de Efectivo de las Actividades de Operación	
Origen	
Impuestos	404,512
Derechos	14,339
Productos de Tipo Corriente	5,610
Aprovechamientos de Tipo Corriente	28,044
Participaciones y Aportaciones	
Participaciones	105,822
Aportaciones	17,610
Otros Ingresos y Beneficios	156
Aplicación	
Servicios Personales	169,532
Materiales y Suministros	11,649
Servicios Generales	29,907
Transferencias, Asignaciones y Subsidios y Otras Ayudas	-
Ayudas Sociales	2,156
Participaciones y Aportaciones	
Convenios	14,418
Flujos Netos de Efectivo por Actividades de Operación	348,431
Flujos de Efectivo de las Actividades de Inversión	
Origen	
Contribuciones de Capital	
Ventas de Activo Fijo	
Otros	
Aplicación	
Bienes Inmuebles y Muebles	-3,383
Construcciones en Proceso (Obra Pública)	-57,030
Otros	-1,424
Flujos Netos de Efectivo por Actividades de Inversión	-61,838
Flujo de Efectivo de las Actividades de Financiamiento	
Origen	
Endeudamiento Neto	
Interno	
Externo	
Incremento de Otros Pasivos	30,943
Disminución de Activos Financieros	1,526
Aplicación	
Incremento de Activos Financieros	-22,366
Servicios de la Deuda	-49,896
Disminución de otros Pasivos	-15,840
Flujos Neto de Efectivo por Actividades de Financiamiento	-55,633
Incremento/Disminución Neta en el Efectivo y Equivalente al Efectivo	
Efectivo y Equivalentes al Efectivo al Inicio del Ejercicio	74,349
Efectivo y Equivalentes al Efectivo al Final del Ejercicio	305,309

Este estado se formulará en términos del flujo de efectivo del ente y revela el origen y aplicación de los recursos divididos en operación, financiamiento e inversión del ente público. Como resultado de lo anterior, se conocerá el desempeño general de las administraciones públicas en cuanto al uso de sus recursos.



**INTEGRACION DE PARTIDAS QUE SE REFLEJAN EN EL ESTADO DE CAMBIOS
EN LA SITUACION FINANCIERA
DEL MUNICIPIO DE SAN PEDRO GRAZA GARCIA**



PCRUBRO	PCNOMRUBRO	PCCUENTA	NOMBRE DE LA CUENTA	SALDO INICIAL AL 1 DE ENERO DE 2013	SALDO FINAL AL 31 DE MARZO DE 2013	VARIACIONES
0213	Porcion a Corto Plazo de la Deuda Publica a Largo Plazo	2133	Porcion a Corto Plazo de Arrendamiento Financiero	-	3,726,362	3,726,362
0223	Deuda Publica a Largo Plazo	2233	Prestamos de la Deuda Publica Interna por Pagar a Largo Plazo	500,097,740	416,818,829	83,278,912
0223	Deuda Publica a Largo Plazo	2235	Arrendamiento Financiero por Pagar a Largo Plazo	155,920,950	151,272,666	4,648,285
						15,839,516
0322	Resultados de Ejercicios Anteriores	3220	Resultados de Ejercicios Anteriores	55,907,882	55,907,882	-
0325	Rectificaciones de Resultados de Ejercicios Anteriores	3251	Cambios en Politicas Contables	481,536,283	467,326,220	NO AFECTAN EL FLUJO DE EFECTIVO
0325	Rectificaciones de Resultados de Ejercicios Anteriores	3250	Rectificaciones de Resultados de Ejercicios Anteriores	-	1,423,930	1,423,930
0411	Impuestos	4111	Impuestos Sobre los Ingresos	-	1,211,850	1,211,850
0411	Impuestos	4112	Impuestos Sobre el Patrimonio	-	402,205,828	402,205,828
0411	Impuestos	4117	Accesorios de Impuestos	-	1,094,553	1,094,553
0414	Derechos	4143	Derechos por Prestacion de Servicios	-	6,828,730	6,828,730
0414	Derechos	4144	Accesorios de Derechos	-	126,648	126,648
0414	Derechos	4149	Otros Derechos	-	7,383,722	7,383,722
0415	Productos de Tipo Corriente	4151	Productos Derivados del Uso y Aprovechamiento de Bienes no Sujetos a Regimen de	-	4,624,549	4,624,549
0415	Productos de Tipo Corriente	4159	Otros Productos que Generan Ingresos Corrientes	-	985,104	985,104
0416	Aprovechamientos de Tipo Corriente	4162	Multas	-	7,441,643	7,441,643
0416	Aprovechamientos de Tipo Corriente	4163	Indemnizaciones	-	639,796	639,796
0416	Aprovechamientos de Tipo Corriente	4169	Otros Aprovechamientos	-	19,962,613	19,962,613
0421	Participaciones y Aportaciones	4211	Participaciones	-	105,821,856	105,821,856



**INTEGRACION DE PARTIDAS QUE SE REFLEJAN EN EL ESTADO DE CAMBIOS
EN LA SITUACION FINANCIERA
DEL MUNICIPIO DE SAN PEDRO GRAZA GARCIA**



PCRUBRO	PCNOMRUBRO	PCCUENTA	NOMBRE DE LA CUENTA	SALDO INICIAL AL 1 DE ENERO DE 2013	SALDO FINAL AL 31 DE MARZO DE 2013	VARIACIONES
0421	Participaciones y Aportaciones	4212	Aportaciones	-	17,609,891	17,609,891
0439	Otros Ingresos y Beneficios Varios	4399	Otros Ingresos y Beneficios Varios	-	156,291	156,291
0511	Servicios Personales	5111	Remuneraciones al Personal de Caracter Permanente	-	66,162,849	66,162,849
0511	Servicios Personales	5112	Remuneraciones al Personal de Caracter Transitorio	-	10,203,718	10,203,718
0511	Servicios Personales	5113	Remuneraciones Adicionales y Especiales	-	28,859,681	28,859,681
0511	Servicios Personales	5114	Seguridad Social	-	14,777,968	14,777,968
0511	Servicios Personales	5115	Otras Prestaciones Sociales y Economicas	-	46,344,625	46,344,625
0511	Servicios Personales	5116	Pago de Estimulos a Servidores Publicos	-	3,183,069	3,183,069
0512	Materiales y Suministros	5121	Materiales de Administracion, Emision de Documentos y Articulos Oficiales	-	470,954	470,954
0512	Materiales y Suministros	5122	Alimentos y Utensilios	-	714,612	714,612
0512	Materiales y Suministros	5124	Materiales y Articulos de Construccion y de Reparacion	-	2,715,511	2,715,511
0512	Materiales y Suministros	5125	Productos Quimicos, Farmaceuticos y de Laboratorio	-	203,032	203,032
0512	Materiales y Suministros	5126	Combustibles, Lubrificantes y Aditivos	-	5,606,506	5,606,506
0512	Materiales y Suministros	5127	Vestuario, Blancos, Prendas de Proteccion y Articulos Deportivos	-	696,093	696,093
0512	Materiales y Suministros	5128	Materiales y Suministros para Seguridad	-	-	-
0512	Materiales y Suministros	5129	Herramientas, Refacciones y Accesorios Menores	-	1,242,569	1,242,569
0513	Servicios Generales	5131	Servicios Basicos	-	12,843,238	12,843,238
0513	Servicios Generales	5132	Servicios de Arrendamiento	-	2,432,402	2,432,402
0513	Servicios Generales	5133	Servicios Profesionales, Cientificos y Tecnicos y Otros Servicios	-	2,232,801	2,232,801
0513	Servicios Generales	5134	Servicios Financieros, Bancarios y Comerciales	-	184,084	184,084
0513	Servicios Generales	5135	Servicios de Instalacion, Reparacion, Mantenimiento y Conservacion	-	4,441,731	4,441,731
0513	Servicios Generales	5136	Servicios de Comunicacion Social y Publicidad	-	655,901	655,901
0513	Servicios Generales	5137	Servicios de Traslado y Viaticos	-	79,492	79,492
0513	Servicios Generales	5138	Servicios Oficiales	-	230,901	230,901
0513	Servicios Generales	5139	Otros Servicios Generales	-	6,806,220	6,806,220
0524	Ayudas Sociales	5241	Ayudas Sociales a Personas	-	879,193	879,193
0524	Ayudas Sociales	5242	Becas	-	357,362	357,362
0524	Ayudas Sociales	5243	Ayudas Sociales a Instituciones	-	919,462	919,462
0524	Ayudas Sociales	5244	Ayudas Sociales por Desastres Naturales y Otros Siniestros	-	-	-



**INTEGRACION DE PARTIDAS QUE SE REFLEJAN EN EL ESTADO DE CAMBIOS
EN LA SITUACION FINANCIERA
DEL MUNICIPIO DE SAN PEDRO GRAZA GARCIA**



PCRUBRO	PCNOMRUBRO	PCCUENTA	NOMBRE DE LA CUENTA	SALDO INICIAL AL 1 DE ENERO DE 2013	SALDO FINAL AL 31 DE MARZO DE 2013	VARIACIONES
---------	------------	----------	---------------------	---	---------------------------------------	-------------

0533	Convenios	5332	Convenios de Descentralizacion y Otros	-	14,418,342	- 14,418,342
						348,430,759

0541	Intereses de la Deuda Publica	5411	Intereses de la Deuda Publica Interna	-	13,155,903	- 13,155,903
0559	Otros Gastos	5591	Gastos de Ejercicios Anteriores	-	36,740,441	- 36,740,441
						- 49,896,343

0551	Estimaciones, Depreciaciones, Deterioros, Obsolescencia y Amortizaciones	5515	Depreciacion de Bienes Muebles		5,035,069	NO AFECTAN EL FLUJO DE EFECTIVO
------	--	------	--------------------------------	--	-----------	---------------------------------

1) * En esta cuenta se registro el anticipo de ingresos recibido en el ejercicio anterior, pero no hubo movimiento en flujo de efectivo, por \$10,000,000, los cuales se registraron contra la partida de cambios en políticas contables, por lo que no se considera dentro de las operaciones de financiamiento.

2) * En esta cuenta se registraron los saldos iniciales de los certificados fiscales que tiene el Municipio, los cuales no afectaron el flujo del ejercicio 2013, el registro se hizo contra la partida cambios en políticas contables, por lo que no se consideran dentro de las partidas de financiamiento.



**SECRETARIA DE FINANZAS Y
TESORERÍA
GOBIERNO MUNICIPAL 2012-2015**



**Estado de Origen de Recursos Recaudado vs Presupuesto Autorizado
Detallado**

NOMSPROG	Primer Trimestre 2013			
	INCURRIDO	PPTO	VARIACION	%
IMPUESTOS				
ADQUISICION DE INMUEBLES	47,685,758	51,834,079	-4,148,321	-8.00%
PREDIAL	335,234,132	313,963,696	21,270,436	6.77%
DIVERSIONES Y ESPECTACULOS PUB	1,211,850	253,991	957,859	377.12%
Total	384,131,740	366,051,766	18,079,974	4.94%
DERECHOS				
COOPERACION PARA OBRAS PUBLICAS	-	10,034	-10,034	-100.00%
CONSTRUCCION Y URBANIZACION	2,104,131	4,985,706	-2,881,575	-57.80%
INSCRIPCIONES Y REFRENDOS	3,495,425	3,203,361	292,064	9.12%
REVISION, INSPECCION Y SERV.	3,248,995	2,257,410	991,585	43.93%
DERECHOS DIVERSOS	4,739,555	4,790,661	-51,106	-1.07%
Total	13,588,107	15,247,172	-1,659,065	-10.88%
CONTRIBUCIONES POR NUEVOS FRAC				
CONTRIB. PREVISTAS LOTAH Y DU	714,724	524,943	189,781	36.15%
Total	714,724	524,943	189,781	36.15%
PRODUCTOS				
ARREN. EXPLOTACION BIENES MPAL	2,335,677	1,866,043	469,634	25.17%
VENTA DE BIENES MUNICIPALES	44,538	240,372	-195,834	-81.47%
RENDIMIENTOS BANCARIOS	2,244,334	2,368,622	-124,288	-5.25%
DIVERSOS PRODUCTOS	894,724	1,243,237	-348,513	-28.03%
Total	5,519,272	5,718,274	-199,002	-3.48%
APROVECHAMIENTOS				
MULTAS, REC. SANC. Y GTS. EJEC	5,581,227	6,114,941	-533,714	-8.73%
DONATIVOS	8,263,050	-	8,263,050	0.00%
APROVECHAMIENTOS DIVERSOS	2,837,000	2,468,098	368,902	14.95%
Total	16,681,278	8,583,039	8,098,239	94.35%
PARTICIPACIONES				
FONDO GENERAL	75,028,623	61,597,151	13,431,472	21.81%
OTRAS PARTICIP. FEDERALES	21,695,159	14,632,609	7,062,550	48.27%
TENENCIA Y CONTROL VEHICULAR	9,098,074	8,254,520	843,554	10.22%
APORTACIONES FEDERALES Y ESTATALES	1,139,900	3,300,000	-2,160,100	-65.46%
Total	106,961,756	87,784,280	19,177,476	21.85%
FONDO DE APORTACIONES				
F.A.I.S.M.	1,485,950	1,573,084	-87,134	-5.54%
FORTAMUNDF	14,984,041	14,046,500	937,541	6.67%
Total	16,469,991	15,619,584	850,407	5.44%
OTROS INGRESOS				
INGRESOS DIVERSOS	9,660,593	5,446,668	4,213,925	77.37%
Total	9,660,593	5,446,668	4,213,925	77.37%
Total general	553,727,460	504,975,726	48,751,734	9.65%

Municipio de San Pedro Garza García, N. L.

Agrupado por Prog-SProg-Cta del mes de Marzo del 2013

Rangos: Prog: 01 a 11

Fecha: Lunes, 29 de Abril de 2013, 05:00:03 p.m.

Página: 1



	Del Mes		Diferencia	Acumulado	Diferencia	Acumulado
	Incurrido	Presupuesto				
01 IMPUESTOS						
0101 ADQUISICION DE INMUEBLES						
0401 ISAI	-10,711,793.37	-16,046,806.00	-5,335,012.63	-47,685,758.04	-4,148,320.96	8.00
Subtotal	-10,711,793.37	-16,046,806.00	-5,335,012.63	-47,685,758.04	-4,148,320.96	8.00
0102 PREDIAL						
0402 PREDIAL	-34,337,521.05	-20,309,916.00	14,027,605.05	-354,520,069.59	40,556,373.59	-12.92
Subtotal	-34,337,521.05	-20,309,916.00	14,027,605.05	-354,520,069.59	40,556,373.59	-12.91
0103 DIVERSIONES Y ESPECTACULOS PUB						
0403 DIVERSION Y ESPECTACULOS	-1,171,297.15	-24,951.00	1,146,346.15	-1,211,850.15	957,859.15	-377.12
Subtotal	-1,171,297.15	-24,951.00	1,146,346.15	-1,211,850.15	957,859.15	-377.12
Total	-46,220,611.57	-36,381,673.00	9,838,938.57	-403,417,677.78	37,365,911.78	-10.20
03 DERECHOS						
0301 COOP. PARA OBRAS PUBLICAS						
0419 DERECHOS POR COOP OBRAS PUB	-10,034.00	-10,034.00	-10,034.00	-10,034.00	-10,034.00	100.00
Subtotal	-10,034.00	-10,034.00	-10,034.00	-10,034.00	-10,034.00	100.00
0302 CONSTRUCCION Y URBANIZACION						
0415 CONSTRUCCIONES Y URBANIZACION	-1,241,325.96	-1,789,323.00	-547,997.04	-2,104,131.45	-2,881,574.55	57.80
Subtotal	-1,241,325.96	-1,789,323.00	-547,997.04	-2,104,131.45	-2,881,574.55	57.79
0303 INSCRIPCIONES Y REFRENDOS						
0417 INSCRIPCIONES Y REFRENDOS	-805,703.52	-2,223,558.00	-1,417,854.48	-3,495,424.75	292,063.75	-9.12
Subtotal	-805,703.52	-2,223,558.00	-1,417,854.48	-3,495,424.75	292,063.75	-9.11
0304 REVISION, INSPECCION Y SERV.						
0416 DIVERSOS DERECHOS	-20,464.16	-18,195.00	2,269.16	-77,812.24	-79,139.00	1.68
0418 EXPEDICION LICENCIAS Y PERMISO	-910,593.19	-770,929.00	139,664.19	-3,171,183.25	992,912.25	-45.58

Municipio de San Pedro Garza García, N. L.

Agrupado por Prog-SProg-Cta del mes de Marzo del 2013

Rangos: Prog: 01 a 11

Fecha: Lunes, 29 de Abril de 2013, 05:00:03 p.m.

Página: 2



	Del Mes		Diferencia	Incurrido	Presupuesto	Diferencia (%)	Acumulado		Diferencia (%)
	Incurrido	Presupuesto					Incurrido	Presupuesto	
Subtotal	-931,057.35	-789,124.00	141,933.35	-17.98	-3,248,995.49	-2,257,410.00	991,585.49	-43.92	
0306 DERECHOS DIVERSOS									
0416 DIVERSOS DERECHOS	-1,959,182.40	-2,308,067.00	-348,884.60	15.12	-4,649,176.02	-4,790,661.00	-141,484.98	2.95	
0421 DERECHOS FEDERALES	-15,495.40	15,495.40	100.00	100.00	-90,379.35	90,379.35	100.00	100.00	
Subtotal	-1,974,677.80	-2,308,067.00	-333,389.20	14.44	-4,739,555.37	-4,790,661.00	-51,105.63	1.06	
Total	-4,952,764.63	-7,120,106.00	-2,167,341.37	30.43	-13,588,107.06	-15,247,172.00	-1,659,064.94	10.88	
04 CONTRIBUCIONES POR NUEVOS FRAC									
0401 CONTRIB. PREVISTAS LOTAH Y DU									
0410 CONTRIBUCIONES 7 Y 17%	-27,787.50	27,787.50	100.00	100.00	-714,724.14	-524,943.00	189,781.14	-36.15	
Subtotal	-27,787.50	27,787.50	100.00	100.00	-714,724.14	-524,943.00	189,781.14	-36.15	
Total	-27,787.50	27,787.50	100.00	100.00	-714,724.14	-524,943.00	189,781.14	-36.15	
05 PRODUCTOS									
0501 ARREN. EXPLOTACION BIENES MPAL									
0425 ARREND. Y EXPLOT. BIENES MPALES	-841,443.00	-578,322.00	263,121.00	-45.50	-2,335,677.24	-1,866,043.00	469,634.24	-25.17	
Subtotal	-841,443.00	-578,322.00	263,121.00	-45.49	-2,335,677.24	-1,866,043.00	469,634.24	-25.16	
0502 VENTA DE BIENES MUNICIPALES									
0426 VENTAS DE BIENES MUNICIPALES	-7,292.68	-22,637.00	-15,344.32	67.78	-44,537.82	-240,372.00	-195,834.18	81.47	
Subtotal	-7,292.68	-22,637.00	-15,344.32	67.78	-44,537.82	-240,372.00	-195,834.18	81.47	
0503 RENDIMIENTOS BANCARIOS									
0427 RENDIMIENTOS BANCARIOS	-859,361.25	-851,082.00	8,279.25	-0.97	-2,244,333.64	-2,368,622.00	-124,288.36	5.25	
Subtotal	-859,361.25	-851,082.00	8,279.25	-0.97	-2,244,333.64	-2,368,622.00	-124,288.36	5.24	
0504 DIVERSOS PRODUCTOS									
0428 DIVERSOS PRODUCTOS	-333,382.11	-559,579.00	-226,196.89	40.42	-894,724.22	-1,243,237.00	-348,512.78	28.03	

Municipio de San Pedro Garza García, N. L.

Agrupado por Prog-SProg-Cta del mes de Marzo del 2013

Rangos: Prog: 01 a 11

Fecha: Lunes, 29 de Abril de 2013, 05:00:03 p.m.

Página: 3



	Del Mes		Diferencia	(%)	Acumulado		Diferencia	(%)
	Incurrido	Presupuesto			Incurrido	Presupuesto		
Subtotal	-333,382.11	-559,579.00	-226,196.89	40.42	-894,724.22	-1,243,237.00	-348,512.78	28.03
Total	-2,041,479.04	-2,011,620.00	29,859.04	-1.48	-5,519,272.92	-5,718,274.00	-199,001.08	3.48
06 APROVECHAMIENTOS								
0601 MULTAS, REC. SANC. Y GTS. EJEC								
0401 ISAI	-22,782.61	-109,644.00	-86,861.39	79.22	-463,601.50	-263,020.00	200,581.50	-76.26
0402 PREDIAL	-194,225.91	-94,491.00	99,734.91	-105.55	-629,000.49	-471,060.00	157,940.49	-33.53
0416 DIVERSOS DERECHOS	-15,152.76	-5,975.00	9,177.76	-153.60	-80,190.29	-26,142.00	54,048.29	-206.75
0417 INSCRIPCIONES Y REFRENDOS	-9,112.84	-199.00	8,913.84	**** **	-23,446.73	-1,110.00	22,336.73	**** **
0431 MULTAS	-4,887,163.51	-2,994,560.00	1,892,603.51	-63.20	-7,439,700.02	-5,353,609.00	2,086,091.02	-38.97
0432 RECARGOS	-6,893.82		6,893.82	100.00	-8,201.94		8,201.94	100.00
0433 GASTOS DE EJECUCION	-1,166.80		1,166.80	100.00	-16,760.60		16,760.60	100.00
Subtotal	-5,136,498.25	-3,204,869.00	1,931,629.25	-60.27	-8,660,901.57	-6,114,941.00	2,545,960.57	-41.63
0602 DONATIVOS								
0435 DONATIVOS	-164,885.68		164,885.68	100.00	-8,263,049.61		8,263,049.61	100.00
Subtotal	-164,885.68		164,885.68	100.00	-8,263,049.61		8,263,049.61	100.00
0603 APROVECHAMIENTOS DIVERSOS								
0434 DIVERSOS APROVECHAMIENTOS	-802,803.61	-1,033,711.00	-230,907.39	22.34	-2,837,000.09	-2,468,098.00	368,902.09	-14.95
Subtotal	-802,803.61	-1,033,711.00	-230,907.39	22.33	-2,837,000.09	-2,468,098.00	368,902.09	-14.94
Total	-6,104,187.54	-4,238,580.00	1,865,607.54	-44.01	-19,760,951.27	-8,583,039.00	11,177,912.27	-130.23
07 PARTICIPACIONES								
0701 FONDO GENERAL								
0440 PARTICIPACIONES	-24,738,153.00	-17,256,970.00	7,481,183.00	-43.35	-75,028,623.00	-61,597,151.00	13,431,472.00	-21.81
Subtotal	-24,738,153.00	-17,256,970.00	7,481,183.00	-43.35	-75,028,623.00	-61,597,151.00	13,431,472.00	-21.80
0702 OTRAS PARTICIP. FEDERALES								
0441 OTRAS PARTICIPACIONES FEDERALE	-7,169,538.00	-4,757,669.00	2,411,869.00	-50.69	-21,695,158.97	-14,632,609.00	7,062,549.97	-48.27

Municipio de San Pedro Garza García, N. L.

Agrupado por Prog-SProg-Cta del mes de Marzo del 2013

Rangos: Prog: 01 a 11

Fecha: Lunes, 29 de Abril de 2013, 05:00:03 p.m.

Página: 4



	Del Mes		Diferencia	Acumulado	Diferencia	Acumulado
	Incurrido	Presupuesto				
Subtotal	-7,169,538.00	-4,757,669.00	2,411,869.00	-21,695,158.97	7,062,549.97	-48.26
0703 TENENCIA Y CONTROL VEHICULAR						
0442 IMPUESTO DE TENENCIA	-4,975,561.00	-3,336,165.00	1,639,396.00	-9,098,074.00	843,554.00	-10.22
Subtotal	-4,975,561.00	-3,336,165.00	1,639,396.00	-9,098,074.00	843,554.00	-10.21
0704 APORTACIONES FEDERALES Y ESTATALES						
0443 APORTACIONES ESTATALES	-800,000.00	-700,000.00	100,000.00	-800,000.00	-2,500,000.00	75.76
0444 APORTACIONES FEDERALES	-800,000.00	-700,000.00	100,000.00	-339,900.00	339,900.00	100.00
Subtotal	-800,000.00	-700,000.00	100,000.00	-1,139,900.00	-2,160,100.00	65.45
Total	-37,683,252.00	-26,050,804.00	11,632,448.00	-106,961,755.97	19,177,475.97	-21.84
08 FONDO DE APORTACIONES						
0801 F.A.I.S.M.						
0450 APORTACIONES FEDERALES FAISM	-490,338.72	-591,452.00	-101,113.28	-1,485,950.37	-87,133.63	5.54
Subtotal	-490,338.72	-591,452.00	-101,113.28	-1,485,950.37	-87,133.63	5.53
0802 FORTAMUNDF						
0455 APORTACIONES FEDERALES F.A.F.M	-4,999,051.09	-4,724,375.00	274,676.09	-14,984,040.59	937,540.59	-6.67
Subtotal	-4,999,051.09	-4,724,375.00	274,676.09	-14,984,040.59	937,540.59	-6.67
Total	-5,489,389.81	-5,315,827.00	173,562.81	-16,469,990.96	850,406.96	-5.44
11 OTROS INGRESOS						
1103 INGRESOS DIVERSOS						
0445 OTROS INGRESOS	-1,471,382.30	-1,829,428.00	-358,045.70	-9,660,593.06	4,213,925.06	-77.37
Subtotal	-1,471,382.30	-1,829,428.00	-358,045.70	-9,660,593.06	4,213,925.06	-77.36
Total	-1,471,382.30	-1,829,428.00	-358,045.70	-9,660,593.06	4,213,925.06	-77.36

Municipio de San Pedro Garza García, N. L.

Agrupado por Prog-SProg-Cta del mes de Marzo del 2013

Rangos: Prog: 01 a 11

Fecha: Lunes, 29 de Abril de 2013, 05:00:03 p.m.

Página: 5



	Incurrido	Del Mes Presupuesto	Diferencia	(%)	Incurrido	Acumulado Presupuesto	Diferencia	(%)
Gran Total	-103,990,854.39	-82,948,038.00	21,042,816.39	-25.36	-576,093,073.16	-504,975,726.00	71,117,347.16	-14.08



Estado de Egresos vs Presupuesto Autorizado

EGRESOS	PRIMER TRIMESTRE INCURRIDO	PPTO.
SEGURIDAD PÚBLICA MUNICIPAL	34,848,531	35,671,957
INFRAESTRUCTURA Y SERVICIOS PÚBLICOS	39,424,599	40,363,814
DESARROLLO SOCIAL, EDUCACIÓN Y CULTURA	25,575,699	27,435,039
PARTICIPACION CIUDADANA	2,856,571	3,187,301
DESARROLLO URBANO Y ECOLOGÍA	5,686,967	5,798,580
PREVISIÓN SOCIAL	48,907,766	49,934,076
ADMINISTRACIÓN	41,691,145	43,607,911
SUMAN LOS GASTOS DE OPERACIÓN Y ADMÓN.	198,991,277	205,998,677
INVERSIONES	64,253,791	7,426,923
AMORTIZACIÓN DE LA DEUDA	71,304,220	34,394,287
ORGANISMOS DESCENTRALIZADOS	19,262,046	19,435,530
SUMAN LOS EGRESOS TOTALES	\$ 353,811,335	\$ 267,255,418

Este estado muestra los EGRESOS DEVENGADOS DEL TRIMESTRE, los compromisos anteriores de pago de INVERSIONES EN PROCESO, DEUDA PÚBLICA y ADEFAS estos últimos devengados en ejercicios anteriores y Pagados en el presente trimestre, siendo comparados con el PRESUPUESTO DE EGRESOS autorizado por el Republicano Ayuntamiento de San Pedro Garza García, N.L.



**SECRETARIA DE FINANZAS Y
TESORERÍA
GOBIERNO MUNICIPAL 2012-2015**



**Estado de Egresos vs Presupuesto Autorizado
DETALLADO**

SPROG	NOMSPROG	Primer Trimestre			
		INCURRIDO	PRESUPUESTO	VARIACION	%
30	SEGURIDAD PUBLICA MUNICIPAL				
3001	SEGURIDAD PUBLICA	5,246,404	5,529,009	282,605	5.11
3002	POLICIA	21,154,534	21,320,872	166,338	0.78
3003	TRANSITO Y VIALIDAD	8,447,593	8,822,076	374,482	4.24
	Total	34,848,531	35,671,957	823,425	2.31
32	INFRAEST. Y SERV.PUBLICOS				
3201	SOPORTE OPERATIVO	4,174,347	4,206,690	32,343	0.77
3202	INFRAESTRUCTURA	5,364,911	5,247,021	-117,890	-2.25
3203	IMAGEN URBANA	6,337,421	6,730,946	393,525	5.93
3204	LIMPIA, ALUMB. Y VIAS PUBLICAS	23,547,919	24,173,157	625,237	2.59
	Total	39,424,599	40,363,814	939,215	2.33
34	DES. SOC., EDUCACION Y CULTURA				
3401	CENTROS CIVICOS Y DE DESARROLL	1,273,708	1,560,385	286,676	18.37
3402	DEPORTES	3,363,547	3,159,465	-204,082	-6.46
3403	ESPACIOS CULTURALES	5,365,000	5,908,097	543,031	9.19
3404	DESARROLLO INT. DE LA FAMILIA	10,219,545	11,085,472	865,927	7.81
3405	EDUCACION	2,624,314	3,078,212	453,897	14.75
3406	PRODUCTIVIDAD Y FOMENTO ECONOV	1,725,366	1,925,281	199,914	10.38
3407	DESARROLLO HUMANO Y SALUD	1,004,151	718,128	-286,023	-39.83
	Total	25,575,099	27,435,039	1,859,340	6.78
35	PARTICIPACION CIUDADANA				
3501	PARTICIPACION CIUDADANA	1,734,236	2,097,315	363,079	17.31
3502	ATENCION CIUDADANA	1,122,335	1,089,987	-32,348	-2.97
	Total	2,856,571	3,187,301	330,731	10.38
36	DESARROLLO URBANO Y OBRAS PUBL				
3601	CONTROL URBANO	4,488,802	4,479,927	-8,875	-0.20
3602	ECOLOGIA	1,198,165	1,318,653	120,489	9.14
	Total	5,686,967	5,798,580	111,613	1.23
38	PREVISION SOCIAL				
3801	PRESTACIONES A TRABAJADORES	36,236,485	36,614,305	377,820	1.03
3803	JUBILADOS Y PENSIONADOS	12,671,281	13,319,771	648,490	4.87
	Total	48,907,766	49,934,076	1,026,310	2.06
40	ADMINISTRACION				
4001	ADMON. DE LA FUNCION PUBLICA	6,401,830	6,888,208	486,378	7.06
4002	ADMINISTRACION HACENDARIA	6,520,648	7,157,844	631,196	8.82
4003	ADMINISTRACION DE SERVICIOS	28,762,668	29,561,859	799,191	2.70
	Total	41,685,145	43,607,911	1,916,765	4.40
42	INVERSIONES				
4201	INVERSION EN OBRAS PUBLICAS	57,030,422	-	-57,030,422	
3603	SEC DE OBRAS PUBLICAS	3,918,939	3,926,923	7,984	0.20
4202	INVERSION EN ACTIVO FIJO	3,304,431	3,500,000	195,569	5.59
	Total	64,253,791	7,426,923	-56,826,868	-765.25
44	AMORTIZACION DE LA DEUDA				
4401	OBLIGACIONES FINANCIERAS	15,839,516	15,706,541	-132,975	-0.85
4402	GASTOS FINANCIEROS	7,744,754	7,713,823	-30,931	-0.40
4403	ADEFAS	36,741,630	-	-36,741,630	
4404	OBLIGACIONES APOR. PUB. PRIVADAS	5,411,149	5,357,662	-53,487	-1.00
4405	SENTENCIAS, RESOLUCIONES Y DEV	5,567,172	5,616,262	49,090	0.87
	Total	71,304,220	34,394,287	-36,909,933	-107.31
48	ORGANISMOS DESCENTRALIZADOS				
4801	IMPLAN	2,058,837	2,058,837	0	0.00
4802	INFAMILIA	874,396	874,396	-	0.00
4803	INSTITUTO DE LA JUVENTUD	1,408,890	1,408,890	-	0.00
4804	SUTSMP (SINDICATO MPAL.)	14,919,923	15,093,407	173,484	1.15
	Total	19,262,046	19,435,530	173,484	0.89
Total Egresos :		353,811,335	267,255,418	-86,555,917	-32.39



**SECRETARIA DE FINANZAS Y
TESORERÍA
GOBIERNO MUNICIPAL 2012-2015**



**Estado de Egresos vs Presupuesto Autorizado
Por Secretarías y Programas**

SECRETARIA Y/O PROGRAMA	INCURRIDO	PRESUPUESTO	VARIACION	%
INVERSIONES ACTIVO FIJO	3,489	3,500	11	0.31
INVERSION EN OBRAS PUBLICAS	38,018	0	-38,018	
INVERSION EN OB. PUB. RECURSOS FED	19,012	0	-19,012	
REPUBLICANO AYUNTAMIENTO	2,342	2,416	74	3.06
SEC. DEL REPUBLICANO AYUNTA	9,327	9,737	410	4.21
SEC. DE FINANZAS Y TESORERIA	6,527	7,158	631	8.82
SEC. DE ADMINISTRACION	17,405	17,768	363	2.04
SEC. DE DESARROLLO CULTURAL	7,989	8,986	997	11.09
SEC. DE DESARROLLO SOCIAL	7,349	7,363	14	0.19
SEC. DE DESARROLLO SUSTENTABLE	5,687	5,799	112	1.92
SEC. DE LA CONTRALORIA Y TRANSP	2,031	2,058	27	1.30
SEC. DE OBRAS PUBLICA PUBLICAS	3,914	3,927	13	0.34
SEC. DE PARTICIPACION CIUDADANA	2,949	3,244	295	9.09
SEC. DE SEGURIDAD MUNICIPAL	34,849	35,672	823	2.31
SEC. DE SERVICIOS PUBLICOS	39,263	40,364	1,101	2.73
OFICINA EJECUTIVA DEL PRESIDENTE	3,968	4,416	448	10.15
DIR. GENERAL PARA EL DIF	10,220	11,085	866	7.81
PREVISION SOCIAL/JUBILADOS Y PENS	48,908	49,934	1,026	2.06
ORGANISMOS DESCENTRALIZADOS	19,262	19,436	173	0.89
AMORTIZACION DE LA DEUDA	34,563	34,394	-168	- 0.49
ADEUDOS DE EJERCICIOS ANTER	36,742	0	-36,742	
TOTAL	\$ 353,811	\$ 267,255	-86,556	- 32.39

Municipio de San Pedro Garza García, N. L.

Agrupado por Prog-SProg-Cta del trimestre 1 del 2013

Rangos: Prog: 30 a 48

Fecha: Lunes, 29 de Abril de 2013, 05:06:51 p.m.

Página: 1



	Saldo Anterior	Movimientos del trimestre		Saldo Actual
		Cargos	Creditos	
30 SEGURIDAD PUBLICA MUNICIPAL				
3001 SEGURIDAD PUBLICA				
5310 SECRETARIA DE SEGURIDAD MUN		6,510,019.98	1,263,616.30	5,246,403.68
		6,510,019.98	1,263,616.30	5,246,403.68
3002 POLICIA				
5310 SECRETARIA DE SEGURIDAD MUN		21,675,642.23	481,196.16	21,194,446.07
		21,675,642.23	481,196.16	21,194,446.07
3003 TRANSITO Y VIALIDAD				
5310 SECRETARIA DE SEGURIDAD MUN		8,566,076.16	118,482.73	8,447,593.43
		8,566,076.16	118,482.73	8,447,593.43
Total		36,751,738.37	1,863,295.19	34,888,443.18

Municipio de San Pedro Garza García, N. L.

Agrupado por Prog-SProg-Cta del trimestre 1 del 2013

Rangos: Prog: 30 a 48

Fecha: Lunes, 29 de Abril de 2013, 05:06:51 p.m.

Pagina: 2



	Saldo Anterior	Movimientos del trimestre		Saldo Actual
		Cargos	Creditos	
32 INFRAEST. Y SERV.PUBLICOS				
3201 SOPORTE OPERATIVO				
5311 SECRETARIA DE SERVICIOS PUB		4,274,792.31	87,520.19	4,187,272.12
Subtotal		4,274,792.31	87,520.19	4,187,272.12
3202 INFRAESTRUCTURA				
5311 SECRETARIA DE SERVICIOS PUB		7,938,446.97	2,571,665.76	5,366,781.21
Subtotal		7,938,446.97	2,571,665.76	5,366,781.21
3203 IMAGEN URBANA				
5311 SECRETARIA DE SERVICIOS PUB		6,649,922.81	312,501.85	6,337,420.96
Subtotal		6,649,922.81	312,501.85	6,337,420.96
3204 LIMPIA, ALUMB. Y VIAS PUBLICAS				
0108 INVERSIONES ACTIVO FIJO		161,763.16		161,763.16
5311 SECRETARIA DE SERVICIOS PUB		31,821,114.08	8,416,061.39	23,405,052.69
Subtotal		31,982,877.24	8,416,061.39	23,566,815.85
Total		50,846,039.33	11,387,749.19	39,458,290.14

Municipio de San Pedro Garza García, N. L.

Agrupado por Prog-SProg-Cta del trimestre 1 del 2013

Rangos: Prog: 30 a 48

Fecha: Lunes, 29 de Abril de 2013, 05:06:51 p.m.

Pagina: 3



		Saldo Anterior	Movimientos del trimestre		Saldo Actual
			Cargos	Creditos	
34	DES. SOC., EDUCACION Y CULTURA				
3401	CENTROS CIVICOS Y DE DESARROLL				
5305	SECRETARIA DE DESARROLLO SO		1,308,749.55	34,312.15	1,274,437.40
	Subtotal		1,308,749.55	34,312.15	1,274,437.40
3402	DEPORTES				
0108	INVERSIONES ACTIVO FIJO		19,919.00	4,188.00	15,731.00
5305	SECRETARIA DE DESARROLLO SO		3,454,887.44	107,071.18	3,347,816.26
	Subtotal		3,474,806.44	111,259.18	3,363,547.26
3403	ESPACIOS CULTURALES				
5304	SECRETARIA DE DESARROLLO CU		5,609,869.65	242,814.54	5,367,055.11
	Subtotal		5,609,869.65	242,814.54	5,367,055.11
3404	DESARROLLO INT. DE LA FAMILIA				
5313	DIRECCION GENERAL PARA EL D		10,562,786.99	342,012.91	10,220,774.08
	Subtotal		10,562,786.99	342,012.91	10,220,774.08
3405	EDUCACION				
5304	SECRETARIA DE DESARROLLO CU		2,755,245.46	130,931.04	2,624,314.42
	Subtotal		2,755,245.46	130,931.04	2,624,314.42
3406	PRODUCTIVIDAD Y FOMENTO ECONOMICO				
5305	SECRETARIA DE DESARROLLO SO		1,746,939.61	21,573.36	1,725,366.25
	Subtotal		1,746,939.61	21,573.36	1,725,366.25
3407	DESARROLLO HUMANO Y SALUD				
5305	SECRETARIA DE DESARROLLO SO		1,019,468.73	15,317.47	1,004,151.26
	Subtotal		1,019,468.73	15,317.47	1,004,151.26

Municipio de San Pedro Garza García, N. L.

Agrupado por Prog-SProg-Cta del trimestre 1 del 2013

Rangos: Prog: 30 a 48

Fecha: Lunes, 29 de Abril de 2013, 05:06:51 p.m.

Página: 4



	Saldo Anterior	Movimientos del trimestre	Saldo Actual
		Cargos Creditos	
Total		26,477,866.43 898,220.65	25,579,645.78

Municipio de San Pedro Garza García, N. L.

Agrupado por Prog-SProg-Cta del trimestre 1 del 2013

Rangos: Prog: 30 a 48

Fecha: Lunes, 29 de Abril de 2013, 05:06:51 p.m.

Página: 5



	Saldo Anterior	Movimientos del trimestre		Saldo Actual
		Cargos	Creditos	
35 PARTICIPACION CIUDADANA				
3501 PARTICIPACION CIUDADANA				
5309 SECRETARIA DE PARTICIPACION		1,778,136.84	43,901.18	1,734,235.66
Subtotal		1,778,136.84	43,901.18	1,734,235.66
3502 ATENCION CIUDADANA				
5309 SECRETARIA DE PARTICIPACION		1,130,243.10	7,908.18	1,122,334.92
Subtotal		1,130,243.10	7,908.18	1,122,334.92
Total		2,908,379.94	51,809.36	2,856,570.58

Municipio de San Pedro Garza García, N. L.

Agrupado por Prog-SProg-Cta del trimestre 1 del 2013

Rangos: Prog: 30 a 48

Fecha: Lunes, 29 de Abril de 2013, 05:06:52 p.m.

Página: 6



		Saldo Anterior	Movimientos del trimestre		Saldo Actual
			Cargos	Creditos	
36	DESARROLLO URBANO Y OBRAS PUBL				
3601	CONTROL URBANO				
5306	SECRETARIA DE DESARROLLO SU		4,539,315.75	49,799.43	4,489,516.32
	Subtotal		4,539,315.75	49,799.43	4,489,516.32
3602	ECOLOGIA				
5306	SECRETARIA DE DESARROLLO SU		1,210,047.08	11,882.42	1,198,164.66
	Subtotal		1,210,047.08	11,882.42	1,198,164.66
3603	OBRAS PUBLICAS				
0108	INVERSIONES ACTIVO FIJO		5,278.00	5,278.00	
5308	SECRETARIA DE OBRAS PUBLICA		3,980,373.30	61,434.37	3,918,938.93
	Subtotal		3,985,651.30	66,712.37	3,918,938.93
	Total		9,735,014.13	128,394.22	9,606,619.91

Municipio de San Pedro Garza García, N. L.

Agrupado por Prog-SProg-Cta del trimestre 1 del 2013

Rangos: Prog: 30 a 48

Fecha: Lunes, 29 de Abril de 2013, 05:06:52 p.m.

Página: 7



	Saldo Anterior	Movimientos del trimestre		Saldo Actual
		Cargos	Creditos	
38 PREVISION SOCIAL				
3801 PRESTACIONES A TRABAJADORES				
5314 PREVISION SOCIAL		38,198,543.24	1,962,058.23	36,236,485.01
		38,198,543.24	1,962,058.23	36,236,485.01
3803 JUBILADOS Y PENSIONADOS				
5314 PREVISION SOCIAL		12,705,709.85	34,428.99	12,671,280.86
		12,705,709.85	34,428.99	12,671,280.86
Total		50,904,253.09	1,996,487.22	48,907,765.87

Municipio de San Pedro Garza García, N. L.

Agrupado por Prog-SProg-Cta del trimestre 1 del 2013

Rangos: Prog: 30 a 48

Fecha: Lunes, 29 de Abril de 2013, 05:06:52 p.m.

Página: 8



	Saldo Anterior	Movimientos del trimestre		Saldo Actual
		Cargos	Creditos	
40 ADMINISTRACION				
4001 ADMON. DE LA FUNCION PUBLICA				
5300 REPUBLICANO AYUNTAMIENTO		2,402,930.92	60,576.49	2,342,354.43
5309 SECRETARIA DE PARTICIPACION		92,132.52		92,132.52
5312 OFICINA EJECUTIVA DEL PRESI		4,451,083.61	483,391.51	3,967,692.10
Subtotal		6,946,147.05	543,968.00	6,402,179.05
4002 ADMINISTRACION HACENDARIA				
5302 SECRETARIA DE FINANZAS Y TE		7,840,895.81	1,313,309.35	6,527,586.46
Subtotal		7,840,895.81	1,313,309.35	6,527,586.46
4003 ADMINISTRACION DE SERVICIOS				
5301 SEC. DEL REPUBLICANO AYUNTA		9,520,982.10	184,843.04	9,336,139.06
5303 SECRETARIA DE ADMINISTRACION		17,562,950.79	148,023.45	17,414,927.34
5307 SECRETARIA DE LA CONTRALORI		2,035,111.58	4,126.98	2,030,984.60
Subtotal		29,119,044.47	336,993.47	28,782,051.00
Total		43,906,087.33	2,194,270.82	41,711,816.51



	Saldo Anterior	Movimientos del trimestre		Saldo Actual
		Cargos	Creditos	
42 INVERSIONES				
4201 INVERSION EN OBRAS PUBLICAS				
0109 INVERSION EN OBRAS PUBLICAS		40,629,832.68	2,611,628.86	38,018,203.82
0110 INVERSION EN OB. PUB. RECUR		20,452,068.60	1,439,850.61	19,012,217.99
Subtotal		61,081,901.28	4,051,479.47	57,030,421.81
4202 INVERSION EN ACTIVO FIJO				
0108 INVERSIONES ACTIVO FIJO		3,320,688.51	114,812.11	3,205,876.40
Subtotal		3,320,688.51	114,812.11	3,205,876.40
Total		64,402,589.79	4,166,291.58	60,236,298.21

Municipio de San Pedro Garza García, N. L.

Agrupado por Prog-SProg-Cta del trimestre 1 del 2013

Rangos: Prog: 30 a 48

Fecha: Lunes, 29 de Abril de 2013, 05:06:52 p.m.

Página: 10



	Saldo Anterior	Movimientos del trimestre		Saldo Actual
		Cargos	Creditos	
44 AMORTIZACION DE LA DEUDA				
4401 OBLIGACIONES FINANCIERAS				
0213 PORCION A CP DE LA DEUDA PUBLICA A LP		92,826,446.11	76,986,930.53	15,839,515.58
5320 AMORTIZACION DE LA DEUDA		4,957,014.53	4,957,014.53	
Subtotal		97,783,460.64	81,943,945.06	15,839,515.58
4402 GASTOS FINANCIEROS				
5320 AMORTIZACION DE LA DEUDA		8,569,332.11	824,578.60	7,744,753.51
Subtotal		8,569,332.11	824,578.60	7,744,753.51
4403 ADEFAS				
5591 ADEUDOS DE EJERCICIOS ANTER		37,813,617.42	1,071,987.32	36,741,630.10
Subtotal		37,813,617.42	1,071,987.32	36,741,630.10
4404 OBLIGACIONES APOR. PUB. PRIVADAS				
5320 AMORTIZACION DE LA DEUDA		5,411,149.00		5,411,149.00
Subtotal		5,411,149.00		5,411,149.00
4405 SENTENCIAS, RESOLUCIONES Y DEV				
5320 AMORTIZACION DE LA DEUDA		5,567,171.93		5,567,171.93
Subtotal		5,567,171.93		5,567,171.93
Total		155,144,731.10	83,840,510.98	71,304,220.12

Municipio de San Pedro Garza García, N. L.

Agrupado por Prog-SProg-Cta del trimestre 1 del 2013

Rangos: Prog: 30 a 48

Fecha: Lunes, 29 de Abril de 2013, 05:06:52 p.m.

Página: 11



		Saldo Anterior	Movimientos del trimestre		Saldo Actual
			Cargos	Creditos	
48	ORGANISMOS DESCENTRALIZADOS				
4801	IMPLAN				
5315	ORGANISMOS DESCENTRALIZADOS		2,058,836.68		2,058,836.68
	Subtotal		2,058,836.68		2,058,836.68
4802	INFAMILIA				
5315	ORGANISMOS DESCENTRALIZADOS		874,396.00		874,396.00
	Subtotal		874,396.00		874,396.00
4803	INSTITUTO DE LA JUVENTUD				
5315	ORGANISMOS DESCENTRALIZADOS		2,817,780.50	1,408,890.25	1,408,890.25
	Subtotal		2,817,780.50	1,408,890.25	1,408,890.25
4804	SUTSMP (SINDICATO MPAL.)				
5315	ORGANISMOS DESCENTRALIZADOS		15,104,170.79	184,247.80	14,919,922.99
	Subtotal		15,104,170.79	184,247.80	14,919,922.99
	Total		20,855,183.97	1,593,138.05	19,262,045.92

Municipio de San Pedro Garza García, N. L.

Agrupado por Prog-SProg-Cta del trimestre 1 del 2013

Rangos: Prog: 30 a 48

Fecha: Lunes, 29 de Abril de 2013, 05:06:52 p.m.

Página: 12



	Movimientos del trimestre		Saldo Actual
	Cargos	Creditos	

Gran Total

461,931,883.48 108,120,167.26 353,811,716.22

IMPORTE AUTORIZADO EN REP. AYUNT \$ 353,811,335
VARIACION \$ 630.

EL IMPORTE DE LA VARIACION SE PRESENTO DE EVENTOS QUE POR CUSTIONES DE RED, NO SE APLICARON A LA FECHA QUE SE ELABORO EL INFORME, Y EN VIRTUD QUE EL SISTEMA TRABAJA EN TIEMPO REAL, YA NO SE PUEDEN CANCELAR, SE ADJUNTA POLIZA Y FOLIOS DE SURTIDO QUE AFECTAN PROGRAMAS Y DETERMINAN LA DIFERENCIA.

ALMA DELIA AGUILERA SANCHEZ
RESPONSABLE DE LA INFORMACION FINANCIERA
DIRECTOR DE EGRESOS DE LA SEC. DE FINANZAS Y TES.

Municipio de San Pedro Garza García, N. L.

CONSULTA DE MOVIMIENTOS POR CUENTA DEL 2013/03/01 AL 2013/03/31



Página: 1

Fecha: Martes, 30 de Abril de 2013, 01:14:37 p.m.

5313	DIRECCION GENERAL PARA EL D		
1300	DIRECCION DE DESARROLL		
2161	ARTS ASEO Y LIMPIEZA		

Fecha	Poliza	Referencia	Descripción	Cargos	Creditos	Factura	Prov
2013/03/06	C-04902	FS199260	DESINFECTANTE EN AEROSOL 300 GR. LYSOL FOLIO DE SURTIDO 199260 Orden Compra 204370 Factura A29092	271.44		A29092	1479
2013/03/06	C-04902	FS199260	AJUSTE DIF FAC A29092 FOLIO DE SURTIDO 199260 Orden Compra 204370 Factura A29092	0.01		A29092	1479
2013/03/06	C-04902	FS199260	BOLSA BASURA NEGRA 50 X 70 CALIBRE 250 FOLIO DE SURTIDO 199260 Orden Compra 204370 Factura A29092	100.22		A29092	1479
2013/03/06	C-04902	FS199260	BOLSA TIPO CAMISETA GRANDE FOLIO DE SURTIDO 199260 Orden Compra 204370 Factura A29092	111.36		A29092	1479
2013/03/06	C-04902	FS199260	LIMPIADOR DE BAÑO DE 500ML. PATO PURIFIC FOLIO DE SURTIDO 199260 Orden Compra 204370 Factura A29092	180.96		A29092	1479
2013/03/06	C-04902	FS199260	PASTILLA CON CANASTILLA DE 72 GRs FOLIO DE SURTIDO 199260 Orden Compra 204370 Factura A29092	68.90		A29092	1479
2013/03/06	C-04902	FS199260	SERVILLETAS COLOR BLANCO CON 500 PZAS. PETALO FOLIO DE SURTIDO 199260 Orden Compra 204370 Factura A29092	64.96		A29092	1479
2013/03/06	C-04944	FS199302	REPOSICION DE FONDO FIJO FEB 2013 FOLIO DE SURTIDO 199302 Factura FEB2013	46.80		FEB2013	AAPX
2013/03/06	V-00338	FS196098	DESINFECTANTE EN AEROSOL 300 GR. LYSOL CANCELACION FOLIO DE SURTIDO 196098	271.44		FCA29092	1479
2013/03/06	V-00338	FS196098	BOLSA BASURA NEGRA 50 X 70 CALIBRE 250 CANCELACION FOLIO DE SURTIDO 196098	100.22		FCA29092	1479
2013/03/06	V-00338	FS196098	BOLSA TIPO CAMISETA GRANDE CANCELACION FOLIO DE SURTIDO 196098	111.36		FCA29092	1479
2013/03/06	V-00338	FS196098	LIMPIADOR DE BAÑO DE 500ML PATO PURIFIC CANCELACION FOLIO DE SURTIDO 196098	180.96		FCA29092	1479
2013/03/06	V-00338	FS196098	PASTILLA CON CANASTILLA DE 72 GRs CANCELACION FOLIO DE SURTIDO 196098	68.90		FCA29092	1479
2013/03/06	V-00338	FS196098	SERVILLETAS COLOR BLANCO CON 500 PZAS. PETALO CANCELACION FOLIO DE SURTIDO 196098	64.96		FCA29092	1479
2013/03/12	C-05365	FS199725	REPOSICION DE FONDO FIJO FEB.2013 FOLIO DE SURTIDO 199725 Factura FEB2013	46.80		FEB2013	AAPX
2013/03/12	V-00410	FS199302	REPOSICION DE FONDO FIJO FEB 2013 CANCELACION SOLICITUD DE CHEQUE 199302	46.80		FCEB2013	AAPX

Total

1,123.80

891.45

844.64

Saldo Actual

1,170.61

Municipio de San Pedro Garza García, N. L.

CONSULTA DE MOVIMIENTOS POR CUENTA DEL 2013/03/01 AL 2013/03/31



Página: 1

Fecha: Martes, 30 de Abril de 2013, 01:16:15 p.m.

5313	DIRECCION GENERAL PARA EL D		
1300	DIRECCION DE DESARROLL		
2211	PRDCTS. ALIMENTICIOS PERSONAS		

Fecha	Poliza	Referencia	Descripción	Cargos	Creditos	Factura	Prov
2013/03/05	C-04840	FS199198	REFRESCO DE COCA COLA LIGHT EN LATA DE 355 ML.C/	359.60		019382	AAIM
			FOLIO DE SURTIDO 199198 Orden Compra				
			204186 Factura 019382				
2013/03/05	C-04840	FS199198	AGUA DE 250 ML. CON 24 PZAS.	260.00		019382	AAIM
			FOLIO DE SURTIDO 199198 Orden Compra				
			204186 Factura 019382				
2013/03/05	C-04840	FS199198	COFEE MATE DE 453 GRS.	252.00		019382	AAIM
			FOLIO DE SURTIDO 199198 Orden Compra				
			204186 Factura 019382				
2013/03/05	C-04840	FS199198	JAMAICA	80.74		019382	AAIM
			FOLIO DE SURTIDO 199198 Orden Compra				
			204186 Factura 019382				
2013/03/05	V-00317	FS195773	AGUA DE 250 ML. CON 24 PZAS.	260.00	FC204186		AAIM
			CANCELACION FOLIO DE SURTIDO 195773				
2013/03/05	V-00317	FS195773	COFEE MATE DE 453 GRS.	252.00	FC204186		AAIM
			CANCELACION FOLIO DE SURTIDO 195773				
2013/03/05	V-00317	FS195773	JAMAICA	80.74	FC204186		AAIM
			CANCELACION FOLIO DE SURTIDO 195773				
2013/03/05	V-00317	FS195773	REFRESCO DE COCA COLA LIGHT EN LATA DE 355 ML.C/	359.60	FC204186		AAIM
			CANCELACION FOLIO DE SURTIDO 195773				
2013/03/06	C-04944	FS199302	REPOSICION DE FONDO FIJO FEB 2013	2,647.35	FEB2013		AAPX
			FOLIO DE SURTIDO 199302 Factura FEB2013				
2013/03/06	C-04944	FS199302	REPOSICION DE FONDO FIJO FEB 2013	1,458.50	FEB2013		AAPX
			FOLIO DE SURTIDO 199302 Factura FEB2013				
2013/03/11	C-05266	FS199627	TAMALES 200 TAMALES DE FRIJOL Y 200 DE QUESO	1,600.00	4270		7469
			FOLIO DE SURTIDO 199627 Orden Compra				
			208375 Factura 4270				
2013/03/12	C-05365	FS199725	REPOSICION DE FONDO FIJO FEB.2013	1,458.50	FEB2013		AAPX
			FOLIO DE SURTIDO 199725 Factura FEB2013				
2013/03/12	C-05365	FS199725	REPOSICION DE FONDO FIJO FEB.2013	2,647.35	FEB2013		AAPX
			FOLIO DE SURTIDO 199725 Factura FEB2013				
2013/03/12	V-00410	FS199302	REPOSICION DE FONDO FIJO FEB 2013	2,647.35	FCEB2013		AAPX
			CANCELACION SOLICITUD DE CHEQUE 199302				
2013/03/12	V-00410	FS199302	REPOSICION DE FONDO FIJO FEB 2013	1,458.50	FCEB2013		AAPX
			CANCELACION SOLICITUD DE CHEQUE 199302				
2013/03/21	C-06239	FS200604	AGUA PURIFICADA 600 ML C/24 PIEZAS	433.80	A26037		1339
			FOLIO DE SURTIDO 200604 Orden Compra				
			209334 Factura A26037				
2013/03/21	C-06239	FS200604	CAFE AMERICANO LA FUENTE DE 1 KILO	237.50	A26037		1339
			FOLIO DE SURTIDO 200604 Orden Compra				
			209334 Factura A26037				
2013/03/21	C-06239	FS200604	CUCHARAS DESECHABLES GRANDES C/25	35.50	A26037		1339



Municipio de San Pedro Garza García, N. L.

CONSULTA DE MOVIMIENTOS POR CUENTA DEL 2013/03/01 AL 2013/03/31

5313	DIRECCION GENERAL PARA EL D		
1300	DIRECCION DE DESARROLL		
2211	PRDCTS. ALIMENTICIOS PERSONAS		

Página: 2

Fecha: Martes, 30 de Abril de 2013, 01:16:15 p.m.

Fecha	Poliza	Referencia	Descripcion	Cargos	Creditos	Factura	Prov
-------	--------	------------	-------------	--------	----------	---------	------

PIEZAS
 FOLIO DE SURTIDO 200604 Orden Compra
 209334 Factura A26037

Total	Saldo Inicial	10,609.05		11,470.84	5,058.19		
--------------	---------------	-----------	--	-----------	----------	--	--

Saldo Actual	17,021.70
--------------	-----------



FONDO DE APORTACIONES PARA LA INFRAESTRUCTURA SOCIAL MUNICIPAL
AVANCES FISICO-FINANCIERO
 EJERCICIO 2013
 (PESOS)
 PERIODO DE ENERO A MARZO DE 2013

NORMAL () INFORME DE GOBIERNO () TRIMESTRAL (X)
 ACUMULADO

ESTADO: NUEVO LEON
 MUNICIPIO: SAN PEDRO GARZA GARCIA, NUEVO LEON
 FONDO: DE APORTACIONES PARA LA INFRAESTRUCTURA SOCIAL MUNICIPAL

DIA DE ELABORACION	
DIA	MES
14	MARZO
AÑO	
2013	

HOJA 1 DE 1

PRO- GRA- MA	ID DE OBR	DESCRIP- CIÓN DE LA OBR	MUNICI- PIO LOCALIDAD	AVANCE ACUMULADO EN %	AÑO DE INICIO DE OBR	RECURSOS APROBADOS		RECURSOS EN EJECUCIÓN		RECURSOS EN LIQUIDACIÓN		METAS TOTALES SIN MODIFICAR	METAS TOTALES MODIFICADAS	ALCANZADAS	OBSERVACIONES
						TOTAL	FEDERAL	TOTAL	FEDERAL	TOTAL	FEDERAL				
SF	19-01-SF	REHABILITACIÓN DE PAVIMENTO CALLE LAS TORRES DE CALLES ORO A CALLE CARBONO	SAN PEDRO 400	0	2013	931,839.00	931,839.00	0.00	0.00	0.00	0.00	M2	2,084	0	0
SF	19-02-SF	REHABILITACIÓN DE PAVIMENTO CALLE CROMO DE AVENIDA MANUEL J. CLOUTIER A CALLE GRAFITO	SAN PEDRO 400	0	2013	1,211,867.00	1,211,867.00	0.00	0.00	0.00	0.00	M2	2,490	0	0
SF	19-03-SF	REHABILITACIÓN DE PAVIMENTO CALLE RICKITA DE CALLE FIERRO A CALLE GRANITO	SAN PEDRO 400	0	2013	1,104,036.00	1,104,036.00	0.00	0.00	0.00	0.00	M2	2,000	0	0
SF	19-04-SF	REHABILITACIÓN DE PAVIMENTO CALLE PLATINO DE CALLE GRAFITO A CALLE COBALTO	SAN PEDRO 400	0	2013	435,173.00	435,173.00	0.00	0.00	0.00	0.00	M2	884	0	0
SF	19-05-SF	REHABILITACIÓN DE PAVIMENTO AVENIDA EMILIANO ZAPATA DE CALLE PLATINO A CALLE FLORES MAGON	SAN PEDRO 400	0	2013	930,596.00	930,596.00	0.00	0.00	0.00	0.00	M2	1,376	0	0
						4,613,511.00	4,613,511.00	0.00	0.00	0.00	0.00				

SUMA DE LA HOJA: 4,613,511.00 0.00 0.00 0.00 0.00 0.00 0.00 0.00 0.00

LIC. ROBERTO UCEDA CORTÉS
 SECRETARIO MUNICIPAL

ING. RICARDO ALBERTO MARTÍNEZ GARZA

**FONDO DE APORTACIONES PARA EL FORTALECIMIENTO DE LOS MUNICIPIOS Y DE LAS DEMARCACIONES
TERRITORIALES DEL DISTRITO FEDERAL
INFORME DE PROYECTOS Y ACCIONES REALIZADAS**



**PRESIDENCIA MUNICIPAL DE SAN PEDRO GARZA GARCÍA, N.L.
01 de Enero al 31 de Marzo de 2013**

Monto total de recursos asignados al Municipio: \$59'650,023.00 Monto de los recursos ministrados al Municipio : \$ 14'912,506.00 Monto total de recursos ejercidos en el Municipio: \$ 0 Monto total de recursos por ejercer: \$ 14'912,506.00	Total destinado para el pago de deuda: \$ 59'650,023.00
--	---

DESCRIPCIÓN DE SERVICIO DE LA DEUDA	MONTO TOTAL		MONTO		METAS			
	MINISTRADO	EJERCIDO	MINISTRADO	EJERCIDO	MINISTRADO	EJERCIDO	MINISTRADO	EJERCIDO
	PAGO A CAPITAL	PAGO DE INTERESES	PAGO A CAPITAL	PAGO DE INTERESES	PAGO A CAPITAL	PAGO DE INTERESES	PAGO A CAPITAL	PAGO DE INTERESES
BANORTE Contrato 2428819 (12 pagos al capital y 12 pagos de intereses)	6,015,063.00	0.00	4,765,063.00	0.00	0.00	0.00	1,250,000.00	0.00
HSBC Contrato 471000402 (12 pagos al capital y 12 pagos de intereses)	5,220,698.00	0.00	4,183,198.00	0.00	0.00	0.00	1,037,500.00	0.00
BANOBRAS Contrato No. 10071 (05 pagos al capital y 05 pagos de intereses)	3,676,745.00	0.00	2,609,302.00	0.00	0.00	0.00	1,067,443.00	0.00
SUMA	14,912,506.00		11,557,563.00		0.00		3,354,943.00	0.00

Lic. Roberto Ego Ruiz Cortes
Firma del Presidente Municipal

24 de Abril de 2013
Fecha de publicación



INFORME DE SUBSIDIOS APLICADOS
PRIMER TRIMESTRE 2013
(DEL 1º DE ENERO AL 31 DE MARZO)

	Importe	Número de contribuyentes beneficiados.
IMPUESTOS		
Impuesto sobre adquisición de inmuebles	63,700.56	16
Impuesto Predial	57,035,986.75	27,023
Rezago del Impuesto Predial	815,719.10	2,421
Diversiones y Espectáculos Públicos	60,827.00	5
Total de Impuestos: \$	57,976,233.41	29,465
DERECHOS		
Licencia para Anuncios	218,215.30	1
Limpia y recolección de desechos	42,223.90	35
Espectaculos y Eventos Publicos y Privados	5,832.00	4
Permiso de no estacionarse	371,876.42	390
Señalamiento para no estacionarse	971.50	1
Total de Derechos: \$	639,119.12	431
PRODUCTOS		
Renta Lote de Panteon Municipal	2,590.00	2
Inhumaciones y Exhumaciones	1,296.00	2
Total de Productos: \$	3,886.00	4
APROVECHAMIENTOS		
Multas de tránsito	63,581.19	422
Multas por faltar permiso de construcción	1,251,890.95	72
Multa por Derribo de Arbolado	7,859.48	1
Multas	23,080.00	2
Multas por sanciones del Impuesto Predial	1,523,096.00	77
Multas de Predial Modernización Catastral	186,424.25	89
Recargos Impuesto Sobre Adquisición de Inmuebles	1,288,715.22	18
Recargos Predial	2,972,258.46	7,258
Recargos por Modernización Catastral	74,068.90	68
Recargos Limpia y Recoleccion Desechos	6,960.43	9
Recargos Inscripción y Refrendos	5,692.56	7
Recargo de Documentos	61,540.72	34
Recargos Diversión y Espectaculos Publicos	50,218.42	1
Recargos	41,243.13	24
Gastos de ejecución Impuesto Predial	46,216.00	48
Gastos de Ejecución	7,210.38	5
Intereses por financiamiento	1,983.66	4
Indemnización por cheque devuelto (20%)	600,650.48	31
Total de aprovechamientos: \$	8,212,690.23	8,170
Sumas totales: \$	66,831,928.76	38,070



SECRETARÍA DE FINANZAS Y
TESORERÍA
GOBIERNO MUNICIPAL 2012-2015



Gracias por su Atención.