



SAN PEDRO

GARZA GARCÍA

Ciudad de Vanguardia



Estados Financieros
Ley General de Contabilidad Gubernamental
Tercer Trimestre
Enero - Septiembre 2013



SAN PEDRO
GARZA GARCÍA
Ciudad de Vanguardia

San Pedro Garza García, N.L. a 23 de Octubre de 2013

Republicano Ayuntamiento de San Pedro Garza García, N.L.
Presente.-

Con el fin de dar cumplimiento con lo establecido en el artículo 26 inciso c), fracción II y VI, artículo 78 fracción III y V de la Ley Orgánica de la Administración Pública Municipal del Estado de Nuevo León, me permito presentar para su revisión y aprobación el **Informe de Avance de Gestión Financiera Correspondiente al Tercer Periodo de Julio – Septiembre del año 2013.**

Sin otro particular, reitero a usted las seguridades de mi atenta y distinguida consideración.

Vo. Bo.
El C. Presidente Municipal

Lic. Roberto Jago Ruiz Cortés

Atentamente
El C. Secretario de Finanzas y Tesorería

C.P. Encarnación P. Ramones Saldaña



REPUBLICANO
AYUNTAMIENTO
2012 - 2015

SECRETARIA DE
FINANZAS Y
TESORERIA MUNICIPAL

Palacio Municipal 2do. Piso, Juárez y Libertad s/n
Centro San Pedro Garza García, N. L. C.P. 66200
Tels.: (81) 8400-4456 Fax. (81) 8400-4497
www.sanpedro.gob.mx



SAN PEDRO

GARZA GARCÍA, NUEVO LEÓN
Ciudad de Vanguardia

OFICIO SA-DG-789/2013

*Alma
Favor de Guardar
C. Quiroz
EPP*

**C. ENCARNACIÓN PORFIRIO RAMONES SALDAÑA
SECRETARIO DE FINANZAS Y TESORERÍA
PRESENTE.-**

*3er
Trámite*

Con fundamento en lo dispuesto por el artículo 12 fracción XI del Reglamento Interior de la Secretaría del Republicano Ayuntamiento de San Pedro Garza García, Nuevo León, me permito informarle que en la Tercera Sesión Ordinaria del Republicano Ayuntamiento de San Pedro Garza García, Nuevo León, del mes de octubre, celebrada el día 22 del presente mes y año, **se aprobó por mayoría con 14 votos a favor y 1 en contra** en el punto 7 del Orden del Día, Informe de Comisiones, el dictamen CHPM 12-15/049/2013/DE presentado por la Comisión de Hacienda y Patrimonio Municipal, por lo cual me permito anexar al presente copia del documento aprobado.

Hago de su conocimiento lo anterior para los efectos y trámites legales que haya a lugar, sin más por el momento, le envío un cordial saludo.

ATENTAMENTE

San Pedro Garza García, N. L., a 22 de octubre de 2013

**LIC. ADRIANA QUIROZ QUIROZ
DIRECTORA DE GOBIERNO**

c.c.p. Archivo
AQQ/apcr

RECIBIDO

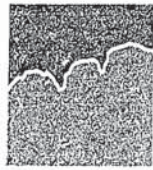
22 OCT. 2013
2-20
SECRETARIA DE FINANZAS Y
TESORERIA MUNICIPAL
SAN PEDRO GARZA GARCIA, N.L.



REPUBLICANO
AYUNTAMIENTO
2012 - 2015

DIRECCION
DE GOBIERNO

Palacio Municipal Juárez y Libertad s/n Planta Baja
San Pedro Garza García, Nuevo León C.P. 66200
Tels.: (81) 8400-4403, 8400-4412 Fax: (81) 8400-4417
www.sanpedro.gob.mx



SAN PEDRO

GARZA GARCÍA, N.L.
Ciudad de Vanguardia

DICTAMEN NÚMERO CHPM/12-15/049/2013/DE

C. INTEGRANTES DEL REPUBLICANO AYUNTAMIENTO DE SAN PEDRO GARZA GARCÍA, NUEVO LEÓN. PRESENTE.-

Los integrantes de la Comisión de Hacienda y Patrimonio Municipal del Republicano Ayuntamiento de San Pedro Garza García, N.L., en fecha 14-catorce de octubre del año en curso, nos fueron turnados para su estudio, análisis y acuerdo respectivo, documentos signados por el **C.C.P. Encarnación Porfirio Ramones Saldaña**, en su carácter de Secretario de Finanzas y Tesorería del Municipio de San Pedro Garza García, Nuevo León, relativos a los **ESTADOS FINANCIEROS CORRESPONDIENTES AL TERCER TRIMESTRE DEL EJERCICIO 2013**, que comprenden los movimientos contables y financieros del periodo del 1º (primero) de julio al 30 (treinta) de septiembre de 2013 (dos mil trece), por lo que esta H. Comisión tiene a bien presentar el siguiente DICTAMEN, bajo los antecedentes y consideraciones de orden legal que se mencionan a continuación:

ANTECEDENTES

PRIMERO: Que la Ley General de Contabilidad Gubernamental, publicada en el Diario Oficial de la Federación de fecha 31 de diciembre de 2008 y reformada mediante Decreto publicado en el Diario Oficial de la Federación de fecha 12 de noviembre de 2012, establece en su **artículo 1** que tal ordenamiento legal es de orden público y tiene como objeto establecer los criterios generales que regirán la contabilidad gubernamental y la emisión de información financiera de los entes públicos, con el fin de lograr su adecuada armonización. Así mismo, dicho cuerpo de leyes es de observancia obligatoria, entre otros, para los ayuntamientos de los municipios y para las entidades de la administración pública paraestatal, ya sean federales, estatales o municipales.

SEGUNDO: Que en términos de los artículos 57 y 58 de la precitada Ley y Decreto que la reformó, las tesorerías de los municipios establecerán en sus respectivas páginas de internet los enlaces electrónicos que permitan acceder a la información financiera de todos los entes públicos que conforman el correspondiente orden de gobierno, así como a los órganos o instancias de transparencia competentes, en el entendido que tal información financiera que deba incluirse en internet deberá publicarse por lo menos trimestralmente y difundirse en dicho medio dentro de los treinta días naturales siguientes al cierre del periodo que corresponda, por lo que el Municipio de San Pedro Garza García, N.L. tiene la obligación de presentar sus informes financieros correspondientes al tercer trimestre relativos al periodo del 1º (primero) de julio al 30 (treinta) de septiembre de 2013 (dos mil trece) en los términos de la precitada ley.



REPUBLICANO
AYUNTAMIENTO
2012 - 2015

DICTAMEN NÚMERO CHPM 12-15/049/2013/DE

H. COMISIÓN DE HACIENDA Y PATRIMONIO MUNICIPAL, A 14 DE OCTUBRE DEL 2013.

PAGINA 1 DE 4

OFICINA
ADMINISTRATIVA DE
SINDICOS Y REGIDORES

Palacio Municipal, Juárez y Libertad s/n
San Pedro Garza García, N. L. C.P. 66200
Tels.: (81) 8400-4435 y 8400-4436
www.sanpedro.gob.mx



SAN PEDRO

GARZA GARCÍA

Ciudad de Vanguardia

CONSIDERANDO

PRIMERO.- Esta H. Comisión de Hacienda y Patrimonio Municipal es competente para conocer, estudiar y proponer al Republicano Ayuntamiento los proyectos, reglamentos, acuerdos y demás disposiciones administrativas para el buen manejo de los asuntos hacendarios, de conformidad con lo dispuesto por los artículos 118, 119 y demás relativos de la Constitución Política del Estado de Nuevo León; 29 fracción II, 30 fracciones II, III, IV y V, 43, 44 y 129 de la Ley Orgánica de la Administración Pública Municipal del Estado de Nuevo León; y artículos 26, 28 fracción II, 29 fracción II, incisos b), e) y h), 32 al 35 y 85 al 87 del Reglamento para el Gobierno Interior del Republicano Ayuntamiento de San Pedro Garza García, N.L.

SEGUNDO.- Que el artículo 79, fracción V, de la Ley Orgánica de la Administración Pública Municipal del Estado de Nuevo León, establece que previo acuerdo del C. Presidente Municipal, es obligación del Tesorero Municipal someter a la aprobación del R. Ayuntamiento, los estados financieros trimestrales de la administración municipal; asimismo, el artículo 26 inciso c) fracciones VI, VII y VIII de la mencionada ley, señalan que se deberá publicar en la Gaceta Municipal o en el Periódico Oficial del Estado *la síntesis* del informe del estado de origen y aplicación de recursos, así como publicar el estado de origen y aplicación de recursos en la tabla de avisos del Ayuntamiento o en el periódico de mayor circulación; y que se deberá enviar al H. Congreso del Estado los documentos y estados financieros que comprenderán la balanza de comprobación, el balance general y el estado de resultados del ejercicio presupuestario de ingresos y egresos que corresponda a la fecha.

TERCERO.- Que el artículo sexto de la Ley de Ingresos de los Municipios para el Estado de Nuevo León señala la obligación del Presidente Municipal de informar trimestralmente al Ayuntamiento los subsidios otorgados durante el periodo en cuestión.

CUARTO.- Que el Capítulo V, artículo 35, fracción II, de la Ley del Órgano de Fiscalización Superior del Estado de Nuevo León, establece que los informes de avance de gestión financiera comprenderán información relativa a los meses de enero a marzo, abril a junio, julio a septiembre y octubre a diciembre, mismos que deberán presentarse dentro de los treinta días naturales posteriores al último día del trimestre que se informa.

QUINTO.- Que los artículos 46 fracciones I y II, 48, 56 y 58 de la Ley General de Contabilidad Gubernamental establecen que las cuentas públicas de los ayuntamientos de los municipios deberán contener, como mínimo, (i) la información contable con desagregación del estado de situación financiera, estado de variación en la hacienda pública, estado de cambios en la situación financiera, notas a los estados financieros y estado analítico del activo, y (ii) la información presupuestaria con desagregación del estado analítico de ingresos y estado analítico del ejercicio del presupuesto de



REPUBLICANO
AYUNTAMIENTO
2012 - 2015

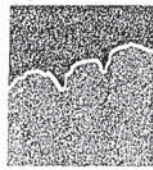
DICTAMEN NÚMERO CHPM 12-15/049/2013/DE

H. COMISIÓN DE HACIENDA Y PATRIMONIO MUNICIPAL, A 14 DE OCTUBRE DEL 2013.

PAGINA 2 DE 4

OFICINA
ADMINISTRATIVA DE
SINDICOS Y REGIDORES

Palacio Municipal, Juárez y Libertad s/n
San Pedro Garza García, N. L. C.P. 66200
Tels.: (81) 8400-4435 y 8400-4436
www.sanpedro.gob.mx



SAN PEDRO

GUARIZAPÁN, NUEVO LEÓN
Ciudad de Vanguardia

SEXTO.- El C. Secretario de Finanzas y Tesorería del Municipio de San Pedro Garza García, N.L., **C. P. ENCARNACIÓN RAMONES SALDAÑA**, previo acuerdo con el Presidente Municipal, presentó a esta Comisión de Hacienda y Patrimonio Municipal un Informe que contiene los estados financieros correspondientes al período comprendido del 1º (primero) de julio al 30 (treinta) de septiembre de 2013 (dos mil trece), mismo informe que se hace consistir en lo siguiente:

- Estado de Situación Financiera al 30 de septiembre de 2013.
- Informe de Cuentas por Cobrar de ejercicio 2013 y anteriores.
- Estado Analítico del Activo.
- Estado Analítico del Pasivo y Hacienda Pública (Patrimonio).
- Estado Analítico de la Deuda Pública.
- Estado de Variación en la Hacienda Pública/Patrimonio.
- Estado de Actividades del Tercer Trimestre General y Detallado.
- Estado Analítico de Ingresos Presupuestario.
- Estado Analítico de Ingresos por Fuente de Contribución.
- Estado de Cambios de la Situación Financiera
- Estado de Ingresos Recaudados vs Presupuesto Autorizado.
- Estado de Egresos vs Presupuesto.
- Informe de Subsidios.
- Informe de los Fondos de Aportaciones del Ramo 33.

SÉPTIMO.- Los integrantes de la Comisión de Hacienda y Patrimonio Municipal analizamos el contenido del Informe referido, mismo que se adjunta y forma parte del presente dictamen, el cual se dictamina en sentido positivo para su aprobación por parte del Ayuntamiento, su envío al H. Congreso del Estado de Nuevo León y al Órgano de Fiscalización Superior del Estado para los efectos legales a que hubiere lugar y su publicación en los términos de ley.

Por lo anteriormente expuesto y fundado, los integrantes de la Comisión de Hacienda y Patrimonio Municipal tienen a bien solicitar a este Republicano Ayuntamiento la aprobación, en su caso, de los siguientes:

A C U E R D O S

PRIMERO.- Tener al C. Secretario de Finanzas y Tesorería del Municipio de San Pedro Garza García, Nuevo León, previo acuerdo con el Presidente Municipal, por presentando en legal tiempo y forma, los **ESTADOS FINANCIEROS CORRESPONDIENTES AL TERCER TRIMESTRE DEL EJERCICIO 2013**, que comprenden los movimientos contables y financieros del período del 1º (primero) de julio al 30 (treinta) de septiembre de 2013 (dos mil trece), para la aprobación de este Republicano Ayuntamiento.



REPUBLICANO
AYUNTAMIENTO
2012 - 2015

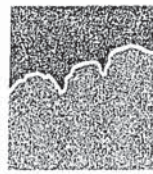
DICTAMEN NÚMERO CHPM 12-15/049/2013/DE

H. COMISIÓN DE HACIENDA Y PATRIMONIO MUNICIPAL, A 14 DE OCTUBRE DEL 2013.

PAGINA 3 DE 4

OFICINA
ADMINISTRATIVA DE
SINDICOS Y REGIDORES

Palacio Municipal, Juárez y Libertad s/n
San Pedro Garza García, N. L. C.P. 66200
Tels.: (81) 8400-4435 y 8400-4436
www.sanpedro.gob.mx



SAN PEDRO

GARZA GARCÍA

Ciudad de Vanguardia

SEGUNDO.- Se aprueban los **ESTADOS FINANCIEROS CORRESPONDIENTES AL TERCER TRIMESTRE DEL EJERCICIO 2013** que comprenden los movimientos contables y financieros del periodo del 1º (primero) de julio al 30 (treinta) de septiembre de 2013 (dos mil trece), los cuales se informan en el documento adjunto al presente dictamen.

TERCERO.- Se aprueba se envíe el precitado Informe al H. Congreso del Estado de Nuevo León y al Órgano de Fiscalización Superior del Estado, a más tardar el día 30 de Octubre de 2013, a partir de la aprobación de este R. Ayuntamiento.

CUARTO.- Se turne el precitado Informe para su publicación en la Gaceta Municipal y en la Página Oficial de Internet www.sanpedro.gob.mx, en un plazo que no exceda de 5 días hábiles a partir de su aprobación, debiéndose adicionalmente publicar dentro de dicho plazo *la síntesis* del estado de origen y aplicación de recursos en la Gaceta Municipal, así como el Estado de Origen y Aplicación de Recursos en la tabla de avisos del Municipio.

QUINTO.- Se instruye al C. Presidente Municipal, al C. Secretario del R. Ayuntamiento y al C. Secretario de Finanzas y Tesorero, para que se dé cumplimiento a los presentes acuerdos.

SEXTO.- Súrtanse los efectos legales a que haya lugar, conforme a lo acordado por esta H. Autoridad.

San Pedro Garza García, Nuevo León, a 14-catorce de octubre del 2013-dos mil trece.

Así lo acuerdan y firman los integrantes de la

H. Comisión de Hacienda y Patrimonio Municipal del Republicano Ayuntamiento

Lic. Guillermo Montemayor Cantú
Presidente
A FAVOR DEL DICTAMEN

C.P. Jorge Salvador González Garza.
Vocal
A FAVOR DEL DICTAMEN

Lic. Jesús Horacio González Delgadillo
Secretario
AUSENTE AL MOMENTO DE LA VOTACIÓN

Lic. Adrián Marcelo Villarreal Rodríguez
Vocal

Lic. Rodrigo Maldonado De Hoyos.
Vocal
A FAVOR DEL DICTAMEN

AUSENTE AL MOMENTO DE LA VOTACIÓN

Última hoja de 4 (4/4) que contiene firmas de los integrantes de la Comisión de Hacienda y Patrimonio Municipal, correspondientes al dictamen número CHPM/12-15/049/2013/DE. SFT/DE/ADAS

REPUBLICANO
AYUNTAMIENTO
2012 - 2015

DICTAMEN NÚMERO CHPM 12-15/049/2013/DE

H. COMISIÓN DE HACIENDA Y PATRIMONIO MUNICIPAL, A 14 DE OCTUBRE DEL 2013.

PAGINA 4 DE 4



OFICINA
ADMINISTRATIVA DE
SINDICOS Y REGIDORES

Palacio Municipal, Juárez y Libertad s/n
San Pedro Garza García, N. L. C. P. 66200
Tels.: (81) 8400-4435 y 8400-4436
www.sanpedro.gob.mx



SECRETARIA DE FINANZAS Y
TESORERÍA
GOBIERNO MUNICIPAL 2012-2015



Estados Financieros

Tercer Trimestre

Julio – Septiembre 2013



**Informe de Ingresos RECAUDADOS vs
Presupuesto Autorizado**

(Miles de Pesos)

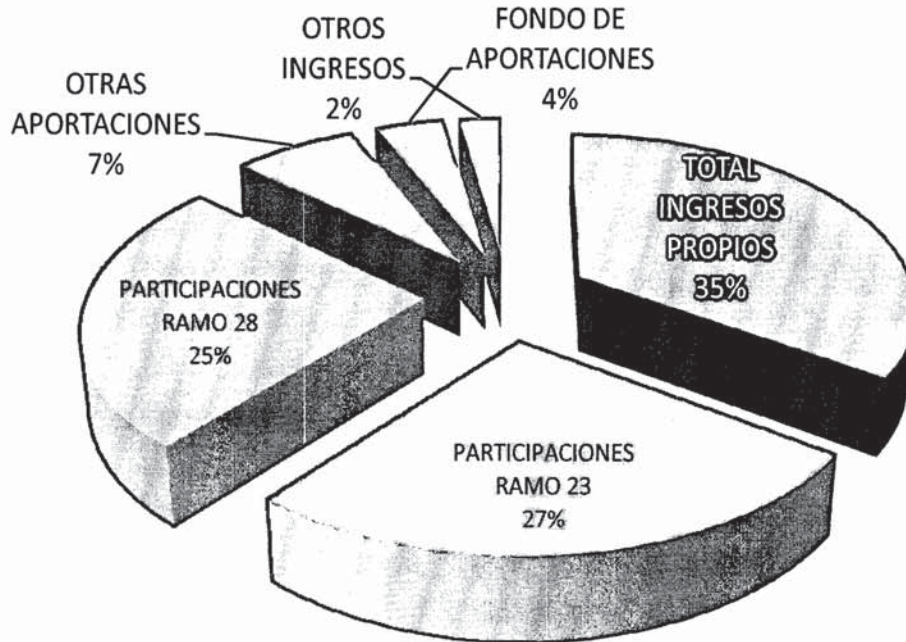
	INCURRIDO 3ER TRIM. 2012	INCURRIDO 3ER TRIM. 2013	PRESUP. 3ER TRIM. 2013	VARIACION	%	INCURRIDO ACUMULADO	PRESUP. ACUMULADO	VARIACION	%
IMPUESTOS	\$ 78,759	\$ 101,578	\$ 65,667	\$ 35,911	54.69%	\$ 642,751	\$ 497,533	\$ 145,217	29.19%
DERECHOS	16,076	10,233	4,962	5,271	106.24%	39,898	25,610	14,288	55.79%
CONTRIBUCIONES POR NUEVOS FRAC.	2,566	1,274	512	762	148.97%	2,201	2,542	- 342	-13.44%
PRODUCTOS	6,573	6,793	4,507	2,286	50.73%	18,885	17,258	1,627	9.43%
APROVECHAMIENTOS	15,589	23,050	10,191	12,860	126.19%	58,401	28,201	30,200	107.09%
TOTAL INGRESOS PROPIOS	\$ 119,564	\$ 142,928	\$ 85,838	\$ 57,091	66.51%	\$ 762,134	\$ 571,143	\$ 190,991	33.44%
PARTICIPACIONES RAMO 23	\$ 81,084	\$ 109,666	\$ -	\$ 109,666		\$ 109,666	\$ -	\$ 109,666	
PARTICIPACIONES RAMO 28		105,107	66,727	38,379	57.52%	312,927	222,488	90,440	40.65%
OTRAS APORTACIONES		29,375	2,224	27,151	1221.00%	125,595	7,924	117,671	1485.06%
FONDO DE APORTACIONES	15,171	16,431	15,923	508	3.19%	49,330	47,527	1,804	3.80%
OTROS INGRESOS	12,142	10,169	6,789	3,380	49.78%	27,219	21,305	5,913	27.76%
Financiamiento Recibido	25,000	-	-	-		-	-	-	
TOTAL GENERAL	\$ 252,960	\$ 413,676	\$ 177,501	\$ 236,175	133.06%	\$ 1,386,871	\$ 870,387	\$ 516,484	59.34%

Este estado muestra los ingresos RECAUDADOS comparados con el PRESUPUESTO DE INGRESOS autorizado por el Congreso Estatal publicado en el Periódico Oficial del Estado el 31 de Diciembre de 2012.

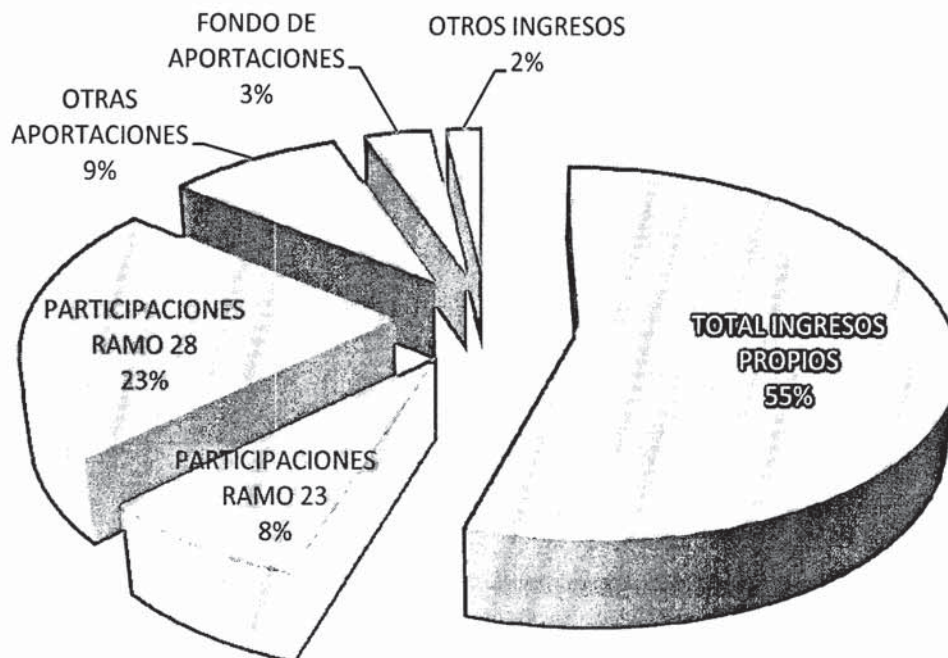


Grafica de Ingresos RECAUDADOS

3ER TIMESTRE 2013



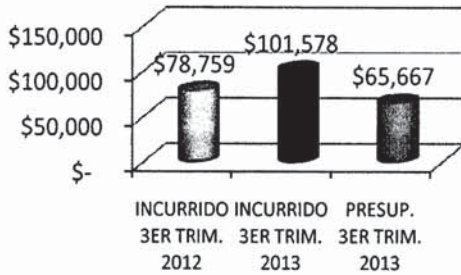
ACUMULADOS AL 3ER TIMESTRE 2013






Grafica de Ingresos Tercer Trimestre 2012, 2013 y Presupuesto.

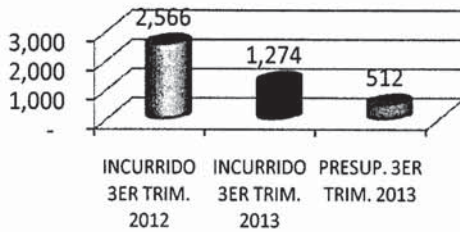
IMPUESTOS



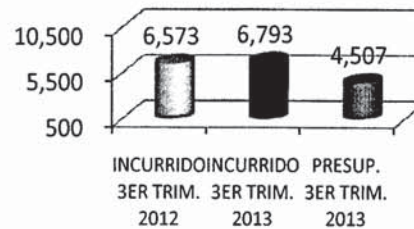
DERECHOS




**CONTRIBUCIONES POR NUEVOS
FRAC.**



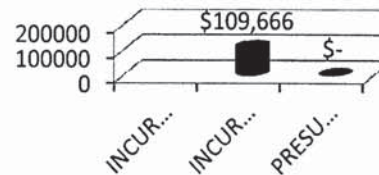
PRODUCTOS



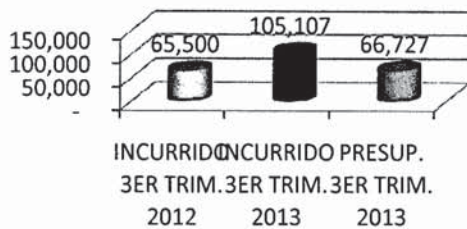
APROVECHAMIENTOS



PARTICIPACIONES RAMO 23



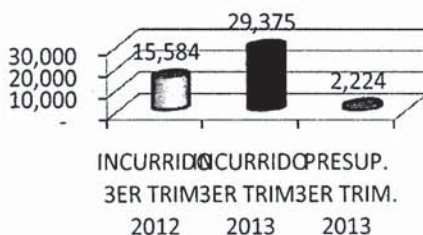
PARTICIPACIONES RAMO 28




FONDO DE APORTACIONES



OTRAS APORTACIONES



OTROS INGRESOS



Municipio de San Pedro Garza García, N. L.

Agrupado por Prog-SProg-Cta del trimestre 3 del 2013

Rangos: Prog: 01 a 11

Fecha: Jueves, 24 de Octubre de 2013, 09:08:13 a.m.

Página: 1

		Del Trimestre		Acumulado		
		Incurrido	Presupuesto	Incurrido	Presupuesto	Diferencia (%)
						(%)
01	IMPUESTOS					
0101	ADQUISICION DE INMUEBLES					
0401	ISAI	-63,581,697.78	-42,271,042.72	-180,983,988.81	-140,025,225.61	40,958,763.20 -29.25
	Subtotal	-63,581,697.78	-42,271,042.72	-180,983,988.81	-140,025,225.61	40,958,763.20 -29.25
0102	PREDIAL					
0402	PREDIAL	-37,870,479.18	-23,327,918.74	-460,273,111.40	-356,946,188.41	103,326,922.99 -28.95
	Subtotal	-37,870,479.18	-23,327,918.74	-460,273,111.40	-356,946,188.41	103,326,922.99 -28.94
0103	DIVERSIONES Y ESPECTACULOS PUB					
0403	DIVERSION Y ESPECTACULOS	-125,723.35	-67,791.64	-1,469,622.25	-561,645.57	907,976.68 -161.66
	Subtotal	-125,723.35	-67,791.64	-1,469,622.25	-561,645.57	907,976.68 -161.66
0104	JUEGOS PERMITIDOS					
0404	JUEGOS PERMITIDOS			-23,829.83		23,829.83 100.00
	Subtotal			-23,829.83		23,829.83 100.00
	Total	-101,577,900.31	-65,666,753.10	-642,750,552.29	-497,533,059.59	145,217,492.70 -29.18
03	DERECHOS					
0301	COOP. PARA OBRAS PUBLICAS					
0419	DERECHOS POR COOP OBRAS PUB	-5,673.75	-5,673.75	-121,039.82	-47,324.16	73,715.66 -155.77
	Subtotal	-5,673.75	-5,673.75	-121,039.82	-47,324.16	73,715.66 -155.76
0302	CONSTRUCCION Y URBANIZACION					
0415	CONSTRUCCIONES Y URBANIZACION	-3,370,688.65	-1,883,143.43	-11,660,116.17	-8,931,493.97	2,728,622.20 -30.55
	Subtotal	-3,370,688.65	-1,883,143.43	-11,660,116.17	-8,931,493.97	2,728,622.20 -30.55
0303	INSCRIPCIONES Y REFRENDOS					
0417	INSCRIPCIONES Y REFRENDOS	-450,424.24	-149,119.57	-5,758,660.15	-3,798,533.80	1,960,126.35 -51.60
	Subtotal	-450,424.24	-149,119.57	-5,758,660.15	-3,798,533.80	1,960,126.35 -51.60

Municipio de San Pedro Garza García, N. L.

Agrupado por Prog-SProg-Cta del trimestre 3 del 2013

Rangos: Prog: 01 a 11

Fecha: Jueves, 24 de Octubre de 2013, 09:08:13 a.m.

Página: 2

	Del Trimestre		Diferencia	Acumulado	Diferencia	%
	Incurrido	Presupuesto				
03 DERECHOS						
0304 REVISION, INSPECCION Y SERV.						
0416 DIVERSOS DERECHOS	-108,666.52	-38,747.20	69,919.32	-291,509.48	-147,113.03	-88.15
0418 EXPEDICION LICENCIAS Y PERMISO	-1,670,767.26	-674,917.95	995,849.31	-6,448,477.32	-3,706,294.12	-73.99
Subtotal	-1,779,433.78	-713,665.15	1,065,768.63	-6,739,986.80	-3,853,407.15	-74.90
0306 DERECHOS DIVERSOS						
0416 DIVERSOS DERECHOS	-4,632,680.81	-2,210,267.20	2,422,413.61	-15,527,435.28	-8,978,808.18	-72.93
0421 DERECHOS FEDERALES				-90,379.35		100.00
Subtotal	-4,632,680.81	-2,210,267.20	2,422,413.61	-15,617,814.63	-8,978,808.18	-73.94
Total	-10,233,227.48	-4,961,869.10	5,271,358.38	-39,897,617.57	-25,609,567.26	-55.79
04 CONTRIBUCIONES POR NUEVOS FRAC						
0401 CONTRIB. PREVISTAS LOTAH Y DU						
0410 CONTRIBUCIONES 7 Y 17%	-1,273,946.61	-511,684.15	762,262.46	-2,200,553.25	-2,542,358.05	13.44
Subtotal	-1,273,946.61	-511,684.15	762,262.46	-2,200,553.25	-2,542,358.05	13.44
Total	-1,273,946.61	-511,684.15	762,262.46	-2,200,553.25	-2,542,358.05	13.44
05 PRODUCTOS						
0501 ARREN. EXPLOTACION BIENES MPAL						
0425 ARREND. Y EXPLOT. BIENES IMPALES	-2,198,666.00	-2,398,370.94	-199,704.94	-7,002,096.84	-6,460,071.12	-8.39
Subtotal	-2,198,666.00	-2,398,370.94	-199,704.94	-7,002,096.84	-6,460,071.12	-8.39
0502 VENTA DE BIENES MUNICIPALES						
0426 VENTAS DE BIENES MUNICIPALES	-657,303.89	-63,570.96	593,732.93	-736,849.26	-1,551,112.84	52.50
Subtotal	-657,303.89	-63,570.96	593,732.93	-736,849.26	-1,551,112.84	52.49
0503 RENDIMIENTOS BANCARIOS						
0427 RENDIMIENTOS BANCARIOS	-2,715,866.87	-787,085.94	1,928,780.93	-7,740,391.07	-5,259,612.07	-47.17
Subtotal	-2,715,866.87	-787,085.94	1,928,780.93	-7,740,391.07	-5,259,612.07	-47.16

Municipio de San Pedro Garza García, N. L.

Agrupado por Prog-SProg-Cta del trimestre 3 del 2013

Rangos: Prog. 01 a 11

Fecha: Jueves, 24 de Octubre de 2013, 09:08:14 a.m.

Página: 3

	Del Trimestre		Diferencia	Acumulado	Diferencia	Acumulado	Diferencia
	Incurrido	Presupuesto					
05 PRODUCTOS							
0504 DIVERSOS PRODUCTOS							
0428 DIVERSOS PRODUCTOS	-1,221,114.90	-1,257,808.27	-36,693.37	-3,405,593.20	-3,986,712.86	-581,119.66	14.58
Subtotal	-1,221,114.90	-1,257,808.27	-36,693.37	-3,405,593.20	-3,986,712.86	-581,119.66	14.57
Total	-6,792,951.66	-4,506,836.11	2,286,115.55	-18,884,930.37	-17,257,508.89	1,627,421.48	-9.43
06 APROVECHAMIENTOS							
0601 MULTAS, REC. SANC. Y GTS. EJEC							
0401 ISAI	-581,361.50	-414,936.44	166,425.06	-1,337,902.06	-1,426,636.10	-88,734.04	6.22
0402 PREDIAL	-966,294.24	-752,732.56	213,561.68	-2,478,177.20	-1,644,578.10	833,599.10	-50.69
0416 DIVERSOS DERECHOS	-51,777.42	-76,357.60	-24,580.18	-202,002.11	-217,443.42	-15,441.31	7.10
0417 INSCRIPCIONES Y REFRENDOS	-16,058.86	-7,422.80	8,636.06	-60,306.12	-43,665.66	16,640.46	-38.11
0431 MULTAS	-14,182,830.68	-6,192,391.38	7,990,439.30	-31,692,471.07	-17,113,776.05	14,578,695.02	-85.19
0432 RECARGOS	-8,840.84	-0.87	8,839.97	-22,775.19	-0.87	22,774.32	****.00
0433 GASTOS DE EJECUCION	-4,158.96		4,158.96	-42,514.10		42,514.10	100.00
Subtotal	-15,811,322.50	-7,443,841.65	8,367,480.85	-35,836,147.85	-20,446,100.20	15,390,047.65	-75.27
0602 DONATIVOS							
0435 DONATIVOS	-3,642,711.83		3,642,711.83	-12,145,815.61		12,145,815.61	100.00
Subtotal	-3,642,711.83		3,642,711.83	-12,145,815.61		12,145,815.61	100.00
0603 APROVECHAMIENTOS DIVERSOS							
0434 DIVERSOS APROVECHAMIENTOS	-3,596,402.97	-2,746,792.56	849,610.41	-10,418,570.49	-7,754,888.35	2,663,682.14	-34.35
Subtotal	-3,596,402.97	-2,746,792.56	849,610.41	-10,418,570.49	-7,754,888.35	2,663,682.14	-34.34
Total	-23,050,437.30	-10,190,634.21	12,859,803.09	-58,400,533.95	-28,200,988.55	30,199,545.40	-107.08
07 PARTICIPACIONES							
0701 FONDO GENERAL							
0440 PARTICIPACIONES	-79,341,953.00	-47,180,620.68	32,161,332.32	-221,639,506.00	-158,717,891.16	62,921,614.84	-39.64
Subtotal	-79,341,953.00	-47,180,620.68	32,161,332.32	-221,639,506.00	-158,717,891.16	62,921,614.84	-39.64
0702 OTRAS PARTICIP. FEDERALES							

Municipio de San Pedro Garza García, N. L.

Agrupado por Prog-SProg-Cta del trimestre 3 del 2013

Rangos: Prog: 01 a 11

Fecha: Jueves, 24 de Octubre de 2013, 09:08:14 a.m.

Página: 4

	Del Trimestre		Acumulado		
	Incurrido	Presupuesto	Incurrido	Presupuesto	Diferencia (%)
07 PARTICIPACIONES					
0702 OTRAS PARTICIP. FEDERALES					
0441 OTRAS PARTICIPACIONES FEDERALE	-21,567,826.00	-13,953,833.66	-60,949,402.97	-42,477,748.50	18,471,654.47 -43.49
Subtotal	-21,567,826.00	-13,953,833.66	-60,949,402.97	-42,477,748.50	18,471,654.47 -43.48
0703 TENENCIA Y CONTROL VEHICULAR					
0442 IMPUESTO DE TENENCIA	-4,197,043.00	-1,697,915.48	-29,538,366.00	-17,396,756.99	12,141,609.01 -69.79
Subtotal	-4,197,043.00	-1,697,915.48	-29,538,366.00	-17,396,756.99	12,141,609.01 -69.79
0704 APORTACIONES FEDERALES Y ESTATALES					
0443 APORTACIONES ESTATALES	-10,957,074.00	-6,118,798.00	-18,637,270.20	-11,818,798.00	6,818,472.20 -57.69
0444 APORTACIONES FEDERALES	-128,083,462.17	128,083,462.17	-217,423,362.17	217,423,362.17	100.00
Subtotal	-139,040,536.17	-6,118,798.00	-236,060,632.37	-11,818,798.00	224,241,834.37 ****. **
Total	-244,147,358.17	-68,951,167.82	-548,187,907.34	-230,411,194.65	317,776,712.69 -137.91
08 FONDO DE APORTACIONES					
0801 F.A.I.S.M.					
0450 APORTACIONES FEDERALES FAISM	-1,481,644.88	-1,303,040.52	-4,437,718.40	-4,179,164.86	258,553.54 -6.19
Subtotal	-1,481,644.88	-1,303,040.52	-4,437,718.40	-4,179,164.86	258,553.54 -6.18
0802 FORTAMUNDF					
0455 APORTACIONES FEDERALES F.A.F.I.M	-14,949,087.96	-14,619,710.62	-44,892,662.96	-43,347,537.97	1,545,124.99 -3.56
Subtotal	-14,949,087.96	-14,619,710.62	-44,892,662.96	-43,347,537.97	1,545,124.99 -3.56
Total	-16,430,732.84	-15,922,751.14	-49,330,381.36	-47,526,702.83	1,803,678.53 -3.79
11 OTROS INGRESOS					
1103 INGRESOS DIVERSOS					
0445 OTROS INGRESOS	-10,169,476.52	-6,789,391.37	-27,218,538.50	-21,305,161.19	5,913,377.31 -27.76
Subtotal	-10,169,476.52	-6,789,391.37	-27,218,538.50	-21,305,161.19	5,913,377.31 -27.75
Total	-10,169,476.52	-6,789,391.37	-27,218,538.50	-21,305,161.19	5,913,377.31 -27.75

Municipio de San Pedro Garza García, N. L.
Agrupado por Prog-SProg-Cta del trimestre 3 del 2013

Rangos: Prog. 01 a 11

Fecha: Jueves, 24 de Octubre de 2013, 09:08:14 a.m.

Página: 5



	Del Trimestre Incurrido	Presupuesto	Diferencia	(%)	Incurrido	Presupuesto	Diferencia	(%)
Gran Total	-413,676,030.89	-177,501,087.00	236,174,943.89	-133.05	-1,386,871,014.63	-870,386,541.01	516,484,473.62	-59.33



Informe de Egresos Devengado vs Presupuesto Autorizado

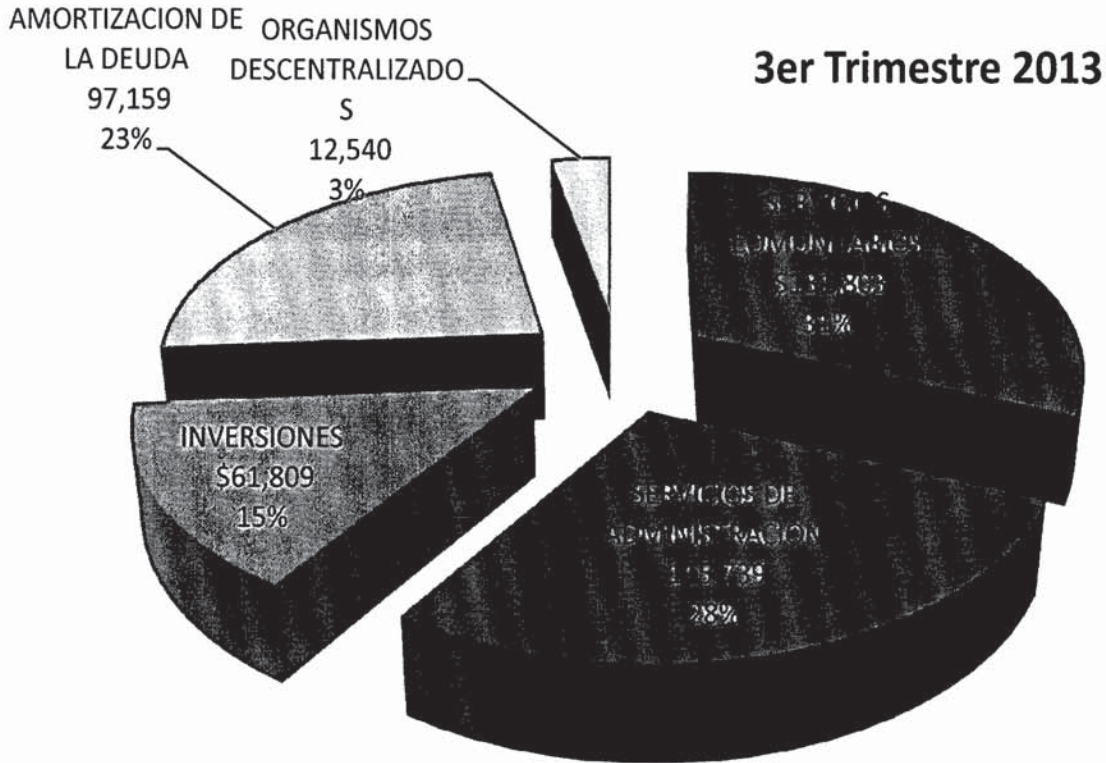
(Miles de Pesos)

	INCURRIDO 3ER TRIM. 2013	PRESUP. 3ER TRIM. 2013	VARIACION	%	INCURRIDO ACUMULADO	PRESUP. ACUMULADO	VARIACION	%
30 SEGURIDAD PUBLICA MUNICIPAL	\$ 36,874	\$ 41,582	\$ 4,708	11.32%	\$ 106,174	\$ 117,517	\$ 11,343	9.65%
32 INFRAEST. Y SERV.PUBLICOS	51,172	61,634	\$ 10,462	16.97%	136,336	149,879	13,543	9.04%
34 DES. SOC., EDUCACION Y CULTURA	30,415	29,516	-\$ 899	-3.05%	86,586	87,502	915	1.05%
35 PARTICIPACION CIUDADANA	3,316	3,443	\$ 127	3.68%	9,898	9,823	- 75	-0.77%
36 DESARROLLO URBANO Y OBRAS PUBL	10,026	10,031	\$ 5	0.05%	28,650	28,269	- 381	-1.35%
38 PREVISION SOCIAL	67,055	75,133	\$ 8,078	10.75%	166,545	169,976	3,431	2.02%
40 ADMINISTRACION	48,684	48,482	-\$ 201	-0.42%	135,518	144,029	8,511	5.91%
SUMA GASTOS DE OPERACIÓN Y ADMON.	\$ 247,542	\$ 269,820	\$ 22,278	8.26%	\$ 669,707	\$ 706,993	\$ 37,287	5.27%
42 INVERSIONES	\$ 61,809	\$ 4,432	-\$ 57,378	-1294.75%	\$ 161,344	\$ 19,295	-\$142,049	-736.21%
44 AMORTIZACION DE LA DEUDA	97,159	35,245	-\$ 61,915	-175.67%	203,493	105,735	- 97,758	-92.46%
48 ORGANISMOS DESCENTRALIZADOS	12,540	13,214	\$ 673	5.10%	44,724	39,420	- 5,305	-13.46%
SUMAN LOS EGRESOS TOTALES	\$ 419,051	\$ 322,710	-\$ 96,340	-29.85%	\$ 1,079,267	\$ 871,442	-\$207,825	-23.85%

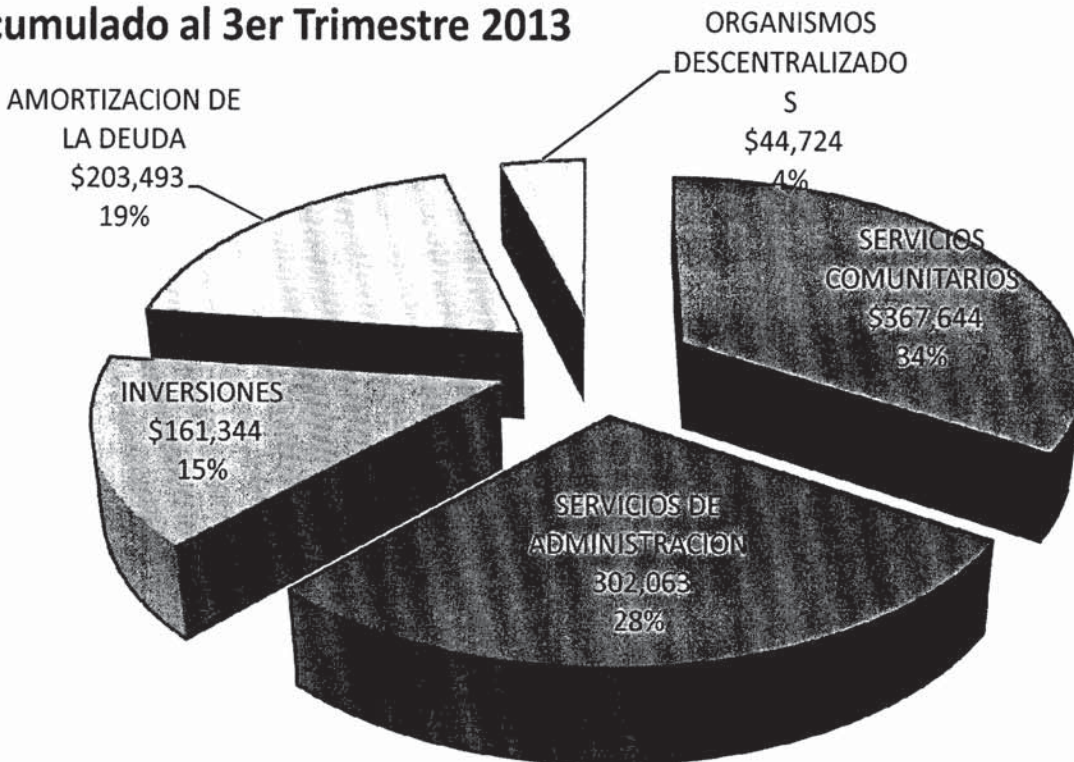
Este estado muestra los EGRESOS DEVENGADOS DEL TRIMESTRE, los compromisos anteriores de pago de INVERSIONES EN PROCESO, DEUDA PUBLICA y ADEFAS estos últimos devengados en ejercicios anteriores y Pagados en el presente trimestre, siendo comparados con el PRESUPUESTO DE EGRESOS autorizado por el Republicano Ayuntamiento de San Pedro Garza García, N.L.



Grafica de Egresos DEVENGADOS



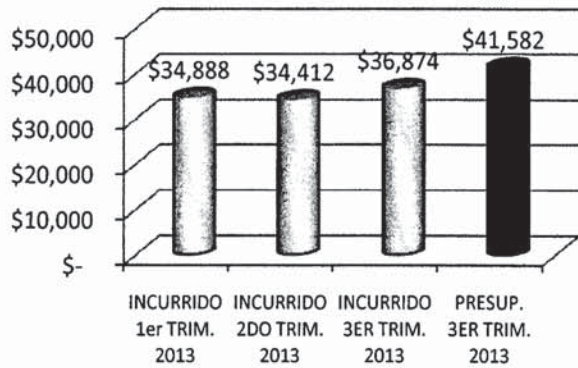
Acumulado al 3er Trimestre 2013



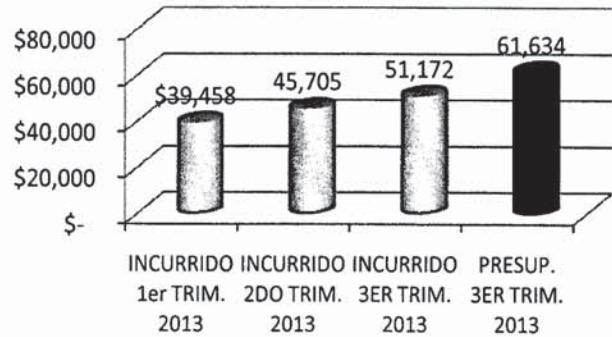


**Grafica de Egresos DEVENGADOS Trimestres Anteriores,
Actual y Presupuesto -2013**

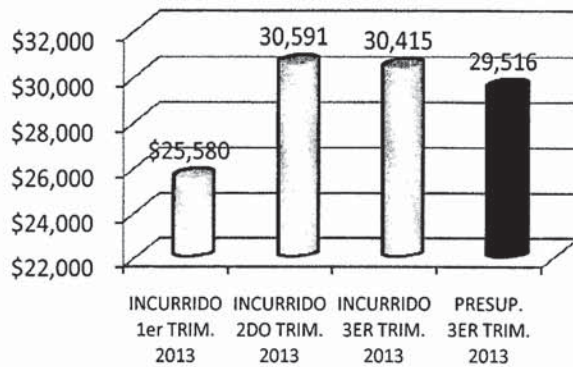
SEGURIDAD PUBLICA MUNICIPAL



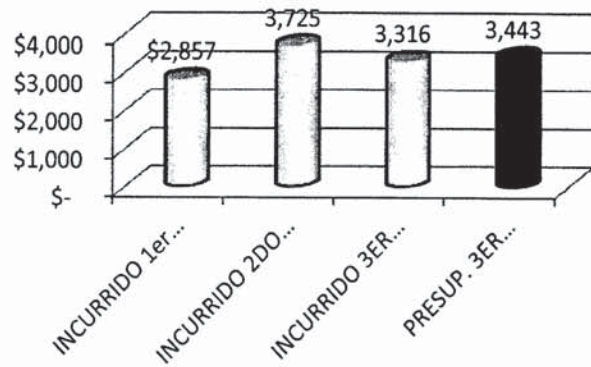
INFRAEST. Y SERV.PUBLICOS



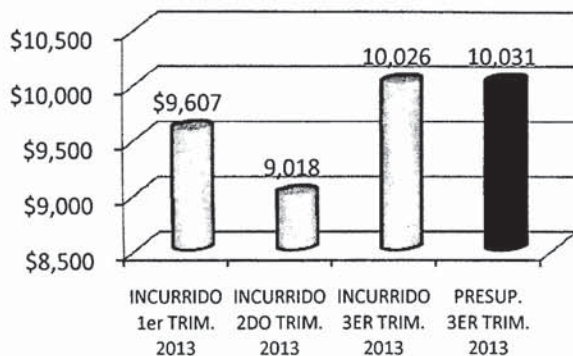
DES. SOC., EDUCACION Y CULTURA



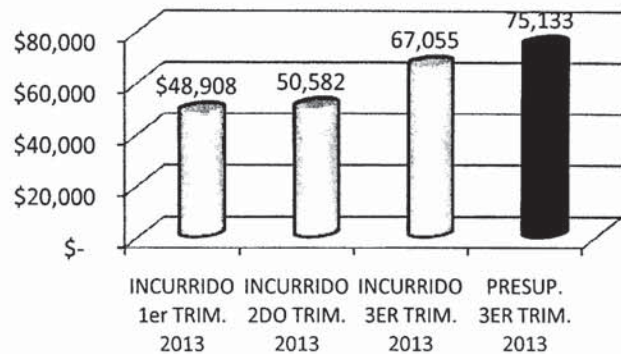
PARTICIPACION CIUDADANA



DESARROLLO URBANO Y OBRAS PUBLICAS



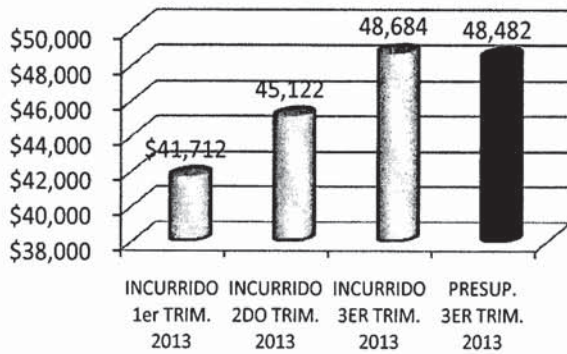
PREVISION SOCIAL



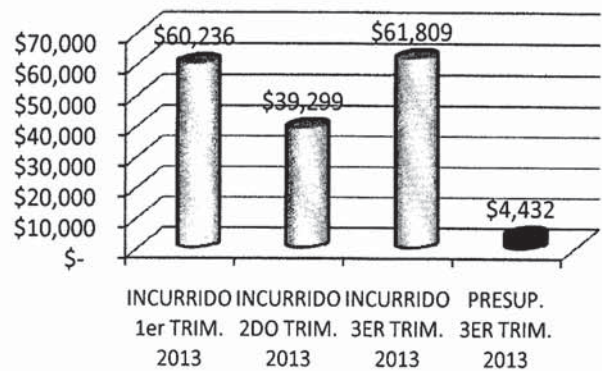


Grafica de Egresos DEVENGADOS Trimestres Anteriores, Actual y Presupuesto -2013

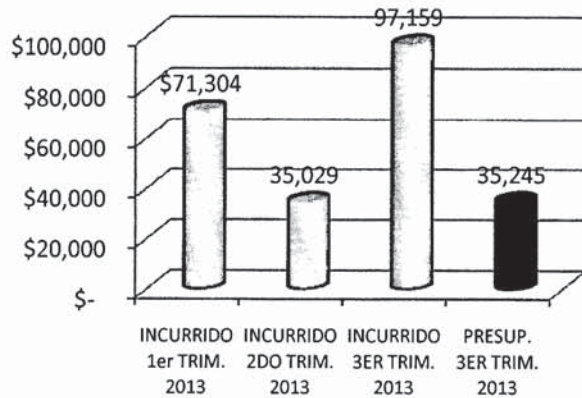
ADMINISTRACION



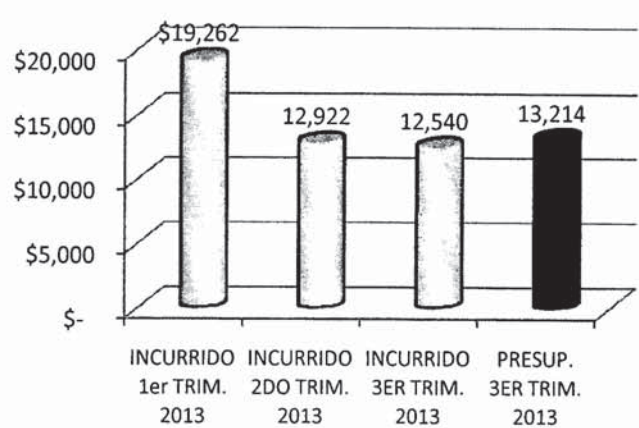
INVERSIONES



AMORTIZACION DE LA DEUDA



ORGANISMOS DESCENTRALIZADOS



Municipio de San Pedro Garza García, N. L.

Agrupado por Prog-SProg-Cta del trimestre 3 del 2013

Rangos: Prog: 30 a 48

Fecha: Jueves, 24 de Octubre de 2013, 09:06:26 a.m.

Página: 2

	Del Trimestre		Diferencia	Incurrido	Presupuesto	Diferencia (%)	Acumulado		Diferencia (%)	
	Incurrido	Presupuesto					Incurrido	Presupuesto		
Total	51,171,930.86	61,633,674.52	10,461,743.66	136,335,544.15	149,878,563.83	16.97	136,335,544.15	149,878,563.83	13,543,019.68	9.03
34 DES. SOC., EDUCACION Y CULTURA										
3401 CENTROS CIVICOS Y DE DESARROLL										
5305 SECRETARIA DE DESARROLLO SO	1,722,774.81	1,864,969.07	142,194.26	4,058,170.35	5,757,042.59	7.62	4,058,170.35	5,757,042.59	1,698,872.24	29.51
Subtotal	1,722,774.81	1,864,969.07	142,194.26	4,058,170.35	5,757,042.59	7.62	4,058,170.35	5,757,042.59	1,698,872.24	29.50
3402 DEPORTES										
0108 INVERSIONES ACTIVO FIJO				100.00						100.00
5305 SECRETARIA DE DESARROLLO SO	4,078,819.49	3,515,946.75	-562,872.74	-16.01	10,956,068.53		10,956,068.53	9,836,661.00	-1,119,407.53	-11.38
Subtotal	4,078,819.49	3,515,946.75	-562,872.74	-16.00	10,956,068.53		10,956,068.53	9,836,661.00	-1,119,407.53	-11.38
3403 ESPACIOS CULTURALES										
5304 SECRETARIA DE DESARROLLO CU	5,835,729.77	6,507,235.78	671,506.01	10.32	21,529,532.19		21,529,532.19	20,698,665.56	-830,866.63	-4.01
Subtotal	5,835,729.77	6,507,235.78	671,506.01	10.31	21,529,532.19		21,529,532.19	20,698,665.56	-830,866.63	-4.01
3404 DESARROLLO INT. DE LA FAMILIA										
5313 DIRECCION GENERAL PARA EL D	10,725,003.65	11,216,014.54	491,010.89	4.38	30,765,339.37		30,765,339.37	32,480,992.38	1,715,653.01	5.28
Subtotal	10,725,003.65	11,216,014.54	491,010.89	4.37	30,765,339.37		30,765,339.37	32,480,992.38	1,715,653.01	5.28
3405 EDUCACION										
5304 SECRETARIA DE DESARROLLO CU	3,034,069.60	3,718,352.05	684,282.45	18.40	9,012,860.15		9,012,860.15	10,850,419.06	1,837,558.91	16.94
Subtotal	3,034,069.60	3,718,352.05	684,282.45	18.40	9,012,860.15		9,012,860.15	10,850,419.06	1,837,558.91	16.93
3406 PRODUCTIVIDAD Y FOMENTO ECONOMICO										
5305 SECRETARIA DE DESARROLLO SO	1,815,179.62	2,037,667.07	222,487.45	10.92	5,090,906.43		5,090,906.43	5,839,928.96	749,022.53	12.83
Subtotal	1,815,179.62	2,037,667.07	222,487.45	10.91	5,090,906.43		5,090,906.43	5,839,928.96	749,022.53	12.82
3407 DESARROLLO HUMANO Y SALUD										
5305 SECRETARIA DE DESARROLLO SO	3,203,730.65	655,728.06	-2,548,002.59	-388.58	5,173,422.25		5,173,422.25	2,037,984.18	-3,135,438.07	-153.85
Subtotal	3,203,730.65	655,728.06	-2,548,002.59	-388.57	5,173,422.25		5,173,422.25	2,037,984.18	-3,135,438.07	-153.85
Total	30,415,307.59	29,515,913.32	-899,394.27	-3.04	86,586,299.27		86,586,299.27	87,501,693.73	915,394.46	1.04

Municipio de San Pedro Garza García, N. L.

Agrupado por Prog-SProg-Cta del trimestre 3 del 2013

Rangos: Prog: 30 a 48

Fecha: Jueves, 24 de Octubre de 2013, 09:06:26 a.m.

Página: 3



	Del Trimestre		Diferencia	Acumulado	Diferencia
	Incurrido	Presupuesto			
35 PARTICIPACION CIUDADANA					
3501 PARTICIPACION CIUDADANA					
5309 SECRETARIA DE PARTICIPACION	1,621,359.18	2,341,314.05	719,954.87	5,519,925.99	1,087,665.62
Subtotal	1,621,359.18	2,341,314.05	719,954.87	5,519,925.99	1,087,665.62
					16.46
3502 ATENCION CIUDADANA					
5309 SECRETARIA DE PARTICIPACION	1,694,725.18	1,101,330.96	-593,394.22	4,377,974.00	-1,162,816.92
Subtotal	1,694,725.18	1,101,330.96	-593,394.22	4,377,974.00	-1,162,816.92
					-36.17
Total	3,316,084.36	3,442,645.01	126,560.65	9,897,899.99	-75,151.30
					-0.76
36 DESARROLLO URBANO Y OBRAS PUBL					
3601 CONTROL URBANO					
5306 SECRETARIA DE DESARROLLO SU	4,916,379.93	4,650,177.70	-266,202.23	13,805,807.07	-579,752.64
Subtotal	4,916,379.93	4,650,177.70	-266,202.23	13,805,807.07	-579,752.64
					-4.38
3602 ECOLOGIA					
5306 SECRETARIA DE DESARROLLO SU	1,308,177.11	1,365,811.29	57,634.18	3,731,470.72	137,345.61
Subtotal	1,308,177.11	1,365,811.29	57,634.18	3,731,470.72	137,345.61
					3.55
3603 OBRAS PUBLICAS					
0108 INVERSIONES ACTIVO FIJO					100.00
5308 SECRETARIA DE OBRAS PUBLICA	3,801,169.98	4,014,705.41	213,535.43	11,112,619.02	81,189.81
Subtotal	3,801,169.98	4,014,705.41	213,535.43	11,112,619.02	81,189.81
					0.54
Total	10,025,727.02	10,030,694.40	4,967.38	28,649,896.81	-381,217.22
					-1.34
38 PREVISION SOCIAL					
3801 PRESTACIONES A TRABAJADORES					
5314 PREVISION SOCIAL	50,049,049.10	61,061,480.69	11,012,431.59	123,588,824.78	4,313,496.38
Subtotal	50,049,049.10	61,061,480.69	11,012,431.59	123,588,824.78	4,313,496.38
					3.37
3803 JUBILADOS Y PENSIONADOS					
					3.37

Municipio de San Pedro Garza García, N. L.

Agrupado por Prog-SProg-Cta del trimestre 3 del 2013

Rangos: Prog: 30 a 48

Fecha: Jueves, 24 de Octubre de 2013, 09:06:26 a.m.

Página: 4

	Del Trimestre		Diferencia	Acumulado	Diferencia	Acumulado
	Incurrido	Presupuesto				
38 PREVISION SOCIAL						
3803 JUBILADOS Y PENSIONADOS	17,006,233.61	14,071,762.62	-2,934,470.99	42,956,098.54	-882,675.76	-2.10
5314 PREVISION SOCIAL	17,006,233.61	14,071,762.62	-2,934,470.99	42,956,098.54	-882,675.76	-2.09
Subtotal	67,055,282.71	75,133,243.31	8,077,960.60	166,544,923.32	3,430,820.62	2.01
40 ADMINISTRACION						
4001 ADMON. DE LA FUNCION PUBLICA	2,434,437.19	2,478,788.22	44,351.03	7,211,272.77	-177,954.58	-2.53
5300 REPUBLICANO AYUNTAMIENTO	182,868.89	127,171.50	-55,697.39	333,793.03	-150,283.74	-81.89
5301 SEC. DEL REPUBLICANO AYUNTA	5,058,905.97	4,621,686.63	-437,219.34	14,489,677.39	393,049.98	2.64
5309 SECRETARIA DE PARTICIPACION	7,676,212.05	7,227,646.35	-448,565.70	22,034,992.59	64,562.26	0.29
5312 OFICINA EJECUTIVA DEL PRESI						
Subtotal	8,393,342.27	8,673,930.31	280,588.04	24,749,906.78	2,824,090.48	10.24
4002 ADMINISTRACION HACENDARIA						
5302 SECRETARIA DE FINANZAS Y TE	8,393,342.27	8,673,930.31	280,588.04	24,749,906.78	2,824,090.48	10.24
Subtotal	8,393,342.27	8,673,930.31	280,588.04	24,749,906.78	2,824,090.48	10.24
4003 ADMINISTRACION DE SERVICIOS						
5301 SEC. DEL REPUBLICANO AYUNTA	10,124,898.02	9,895,033.26	-229,864.76	28,126,040.44	494,835.89	1.73
5303 SECRETARIA DE ADMINISTRACION	19,977,979.32	20,514,732.01	536,752.69	54,073,309.72	5,537,175.48	9.29
5307 SECRETARIA DE LA CONTRALORI	2,511,358.42	2,171,010.33	-340,348.09	6,533,420.95	-409,792.87	-6.69
Subtotal	32,614,235.76	32,580,775.60	-33,460.16	88,732,771.11	5,622,218.50	5.95
Total	48,683,790.08	48,482,352.26	-201,437.82	135,517,670.48	8,510,871.24	5.90
42 INVERSIONES						
4201 INVERSION EN OBRAS PUBLICAS	22,198,206.48	1,181,545.50	-22,979,751.98	22,198,206.48	-22,198,206.48	100.00
0108 INVERSIONES ACTIVO FIJO	9,743,529.00	2,499,999.99	-7,243,529.01	64,109,115.61	3,544,636.50	****
0109 INVERSION EN OBRAS PUBLICAS	-20,479,962.31	22,979,962.30	4,499,999.99	11,879,838.40	-4,379,838.43	-56.40
0110 INVERSION EN OB. PUB. RECUR	47,783,116.39	3,681,545.49	-44,101,570.90	47,783,116.39	-47,783,116.39	100.00
5308 SECRETARIA DE OBRAS PUBLICA	59,244,889.56	3,681,545.49	-55,563,344.07	145,970,276.88	-134,925,640.41	****
Subtotal	59,244,889.56	3,681,545.49	-55,563,344.07	145,970,276.88	-134,925,640.41	****

Municipio de San Pedro Garza García, N. L.

Agrupado por Prog-SProg-Cta del trimestre 3 del 2013

Rangos: Prog: 30 a 48

Fecha: Jueves, 24 de Octubre de 2013, 09:06:26 a.m.

Página: 5

	Del Trimestre		Acumulado		Diferencia	Diferencia	Diferencia
	Incurrido	Presupuesto	Incurrido	Presupuesto			
42 INVERSIONES							
4202 INVERSION EN ACTIVO FIJO							
0108 INVERSIONES ACTIVO FIJO	2,503,222.53	750,000.00	15,312,786.75	8,250,000.00	-1,753,222.53	-233.76	-85.61
5308 SECRETARIA DE OBRAS PUBLICA	60,970.31	-60,970.31	60,970.31	-60,970.31	-60,970.31	100.00	100.00
Subtotal	2,564,192.84	750,000.00	15,373,757.06	8,250,000.00	-1,814,192.84	-241.89	-86.34
Total	61,809,082.40	4,431,545.49	161,344,033.94	19,294,636.47	-57,377,536.91	****.***	-736.21
44 AMORTIZACION DE LA DEUDA							
4401 OBLIGACIONES FINANCIERAS							
0213 PORCION A CP DE LA DEUDA PUBLICA A LP	16,255,286.23	-16,255,286.23	48,154,648.05	-48,154,648.05	-16,255,286.23	100.00	100.00
0223 DEUDA PUBLICA A LP	68,372,056.00	-68,372,056.00	68,372,056.00	-68,372,056.00	-68,372,056.00	100.00	100.00
5320 AMORTIZACION DE LA DEUDA	13,342,243.74	13,342,243.74	40,026,731.22	40,026,731.22	13,342,243.74	100.00	100.00
Subtotal	84,627,342.23	13,342,243.74	116,526,704.05	40,026,731.22	-71,285,098.49	-534.28	-191.12
4402 GASTOS FINANCIEROS							
5320 AMORTIZACION DE LA DEUDA	5,848,290.78	7,713,822.99	20,687,873.75	23,141,468.97	1,865,532.21	24.18	10.60
Subtotal	5,848,290.78	7,713,822.99	20,687,873.75	23,141,468.97	1,865,532.21	24.18	10.60
4403 ADEFAS							
5591 ADEUDOS DE EJERCICIOS ANTER	59,557.09	-59,557.09	38,711,924.32	-38,711,924.32	-59,557.09	100.00	100.00
Subtotal	59,557.09	-59,557.09	38,711,924.32	-38,711,924.32	-59,557.09	100.00	100.00
4404 OBLIGACIONES APOR. PUB. PRIVADAS							
5320 AMORTIZACION DE LA DEUDA	5,341,406.00	11,380,678.11	16,127,637.31	34,142,034.33	6,039,272.11	53.07	52.76
Subtotal	5,341,406.00	11,380,678.11	16,127,637.31	34,142,034.33	6,039,272.11	53.06	52.76
4405 SENTENCIAS, RESOLUCIONES Y DEV							
5320 AMORTIZACION DE LA DEUDA	1,282,887.07	2,808,130.86	11,438,361.79	8,424,392.58	1,525,243.79	54.32	-35.78
Subtotal	1,282,887.07	2,808,130.86	11,438,361.79	8,424,392.58	1,525,243.79	54.31	-35.77
Total	97,159,483.17	35,244,875.70	203,492,501.22	105,734,627.10	-61,914,607.47	-175.66	-92.45
48 ORGANISMOS DESCENTRALIZADOS							

Municipio de San Pedro Garza García, N. L.

Agrupado por Prog-SProg-Cta del trimestre 3 del 2013

Rangos: Prog: 30 a 48

Fecha: Jueves, 24 de Octubre de 2013, 09:06:26 a.m.

Página: 6

	Del Trimestre		Diferencia	Acumulado	Diferencia
	Incurrido	Presupuesto			
48 ORGANISMOS DESCENTRALIZADOS					
4801 IMPLAN					
5315 ORGANISMOS DESCENTRALIZADOS	2,058,836.68	2,058,836.70	0.02	6,491,861.84	-315,351.74 -5.11
Subtotal	2,058,836.68	2,058,836.70	0.02	6,491,861.84	-315,351.74 -5.10
4802 INFAMILIA					
5315 ORGANISMOS DESCENTRALIZADOS	874,396.00	874,396.00		2,623,188.00	
Subtotal	874,396.00	874,396.00		2,623,188.00	
4803 INSTITUTO DE LA JUVENTUD					
5315 ORGANISMOS DESCENTRALIZADOS	1,408,890.25	1,408,890.25		5,635,561.00	-1,408,890.25 -33.33
Subtotal	1,408,890.25	1,408,890.25		5,635,561.00	-1,408,890.25 -33.33
4804 SUTSMP (SINDICATO MPAL.)					
5315 ORGANISMOS DESCENTRALIZADOS	8,198,173.06	8,871,508.63	673,335.57	29,973,512.07	-3,580,307.70 -13.57
Subtotal	8,198,173.06	8,871,508.63	673,335.57	29,973,512.07	-3,580,307.70 -13.56
Total	12,540,295.99	13,213,631.58	673,335.59	44,724,122.91	-5,304,549.69 -13.45

Municipio de San Pedro Garza García, N. L.
Agrupado por Prog-SProg-Cta del trimestre 3 del 2013
 Rangos: Prog: 30 a 48

	Del Trimestre		Acumulado			
	Incurrido	Presupuesto	Incurrido	Presupuesto		
		Diferencia		Diferencia		
		(%)		(%)		
Gran Total	419,050,629.97	322,710,291.29	-96,340,338.68	871,442,082.65	-207,825,247.40	-23.84



**SECRETARIA DE FINANZAS Y
TESORERÍA
GOBIERNO MUNICIPAL 2012-2015**



**Estado de Egresos vs Presupuesto Autorizado
Por Secretarías y Programas
(Miles de Pesos)**

SECRETARIA Y/O PROGRAMA	INCURRIDO 3ER TRIM.	PRESUP. 3ER TRIM.	VARIACION	%	INCURRIDO ACUMULADO	PRESUP. ACUMULADO	VARIACION	%
OPERACIÓN Y ADMINISTRACION								
5300 REPUBLICANO AYUNTAMIENTO	2,434	2,479	44	1.79%	7,211	7,033	- 178	-2.53%
5301 SEC. DEL REPUBLICANO AYUNTAMIENTO	10,125	9,895	- 230	-2.32%	28,126	28,621	495	1.73%
5302 SECRETARIA DE FINANZAS Y TESORERIA	8,393	8,674	281	3.23%	24,750	27,574	2,824	10.24%
5303 SECRETARIA DE ADMINISTRACION	19,978	20,515	537	2.62%	54,073	59,610	5,537	9.29%
5304 SECRETARIA DE DESARROLLO CULTURAL	8,870	10,226	1,356	13.26%	30,542	31,549	1,007	3.19%
5305 SECRETARIA DE DESARROLLO SOCIAL	10,821	8,074	- 2,746	-34.01%	25,279	23,472	- 1,807	-7.70%
5306 SECRETARIA DE DESARROLLO SUSTENTABLE	6,225	6,016	- 209	-3.47%	17,537	17,095	- 442	-2.59%
5307 SECRETARIA DE LA CONTRALORIA	2,511	2,171	- 340	-15.68%	6,533	6,124	- 410	-6.69%
5308 SECRETARIA DE OBRAS PUBLICAS	3,801	4,015	214	5.32%	11,113	11,174	61	0.55%
5309 SECRETARIA DE PARTICIPACION CIUDADANA	3,499	3,570	71	1.99%	10,232	10,006	- 225	-2.25%
5310 SECRETARIA DE SEGURIDAD MUNICIPAL	36,874	41,582	4,708	11.32%	106,174	117,517	11,343	9.65%
5311 SECRETARIA DE SERVICIOS PUBLICOS	51,172	61,634	10,462	16.97%	136,336	149,879	13,543	9.04%
5312 OFICINA EJECUTIVA DEL PRESIDENCIA	5,059	4,622	- 437	-9.46%	14,490	14,883	393	2.64%
5313 DIRECCION GENERAL PARA EL DES.INTEGR.	10,725	11,216	491	4.38%	30,765	32,481	1,716	5.28%
5314 PREVISION SOCIAL	67,055	75,133	8,078	10.75%	166,545	169,976	3,431	2.02%
SUMA OPERACIÓN Y ADMINISTRACION	\$ 247,542	\$ 269,820	\$ 22,278	8.26%	\$ 669,707	\$ 706,993	\$ 37,287	5.27%
5315 ORGANISMOS DESCENTRALIZADOS								
	\$ 12,540	\$ 13,214	\$ 673	5.10%	\$ 44,724	\$ 39,420	-\$ 5,305	-13.46%
0108 INVERSIONES ACTIVO FIJO	\$ 24,701	\$ 750	-\$ 23,951	-3193.52%	\$ 37,511	\$ 8,250	-\$ 29,261	-354.68%
0109 INVERSION EN OBRAS PUBLICAS	9,744	1,182	- 8,562	-724.64%	64,109	3,545	- 60,564	-1708.62%
0110 INVERSION EN OB. PUB. RECURSOS	27,364	2,500	- 24,864	-994.56%	59,724	7,500	- 52,224	-696.32%
INVERSIONES	\$ 61,809	\$ 4,432	-\$ 12,779	-288.37%	\$ 161,344	\$ 19,295	-\$ 81,459	-422.18%
0213 PORCION A CP DE LA DEUDA PUBLICA A LP	16,255	-	- 16,255	100.00%	48,155	-	- 48,155	100.00%
0223 DEUDA PUBLICA A LP	68,372	-	- 68,372	100.00%	68,372	-	- 68,372	100.00%
5320 AMORTIZACION DE LA DEUDA	12,473	35,245	22,772	64.61%	48,254	105,735	57,481	54.36%
5591 ADEUDOS DE EJERCICIOS ANTERIORES	60	-	- 60	100.00%	38,712	-	- 38,712	100.00%
AMORTICACION DE LA DEUDA	\$ 97,159	\$ 35,245	-\$ 61,915	-175.67%	\$ 203,493	\$ 105,735	-\$ 97,758	-92.46%
TOTAL	\$ 419,051	\$ 322,710	-\$ 96,340	-29.85%	\$ 1,079,267	\$ 871,442	-\$ 207,825	-23.85%



Informe de Subsidios, Disminuciones y Condonaciones
Tercer Trimestre
(Miles de Pesos)

Concepto	Importe	Número de contribuyentes beneficiados.
Impuestos	262	241
Derechos	831	51
Productos	247	26
Aprovechamientos	13,897	2,453
Total	\$ 15,237	2,771



SECRETARÍA DE FINANZAS Y
TESORERÍA
GOBIERNO MUNICIPAL 2012-2015



Estados Financieros

Ley General de Contabilidad Gubernamental

Enero – Septiembre 2013



Estado de Situación Financiera al 30 Septiembre de 2013

	<u>Miles de pesos</u>		<u>Miles de pesos</u>
ACTIVO		PASIVO	
ACTIVO CIRCULANTE	425,939	PASIVO CIRCULANTE	150,438
ACTIVO NO CIRCULANTE	1,250,444	PASIVO NO CIRCULANTE	467,504
		Hacienda Pública/Patrimonio Generado	1,058,441
Total de Activos	<u><u>1,676,383</u></u>	Total de Pasivo y Hacienda	<u><u>1,676,383</u></u>

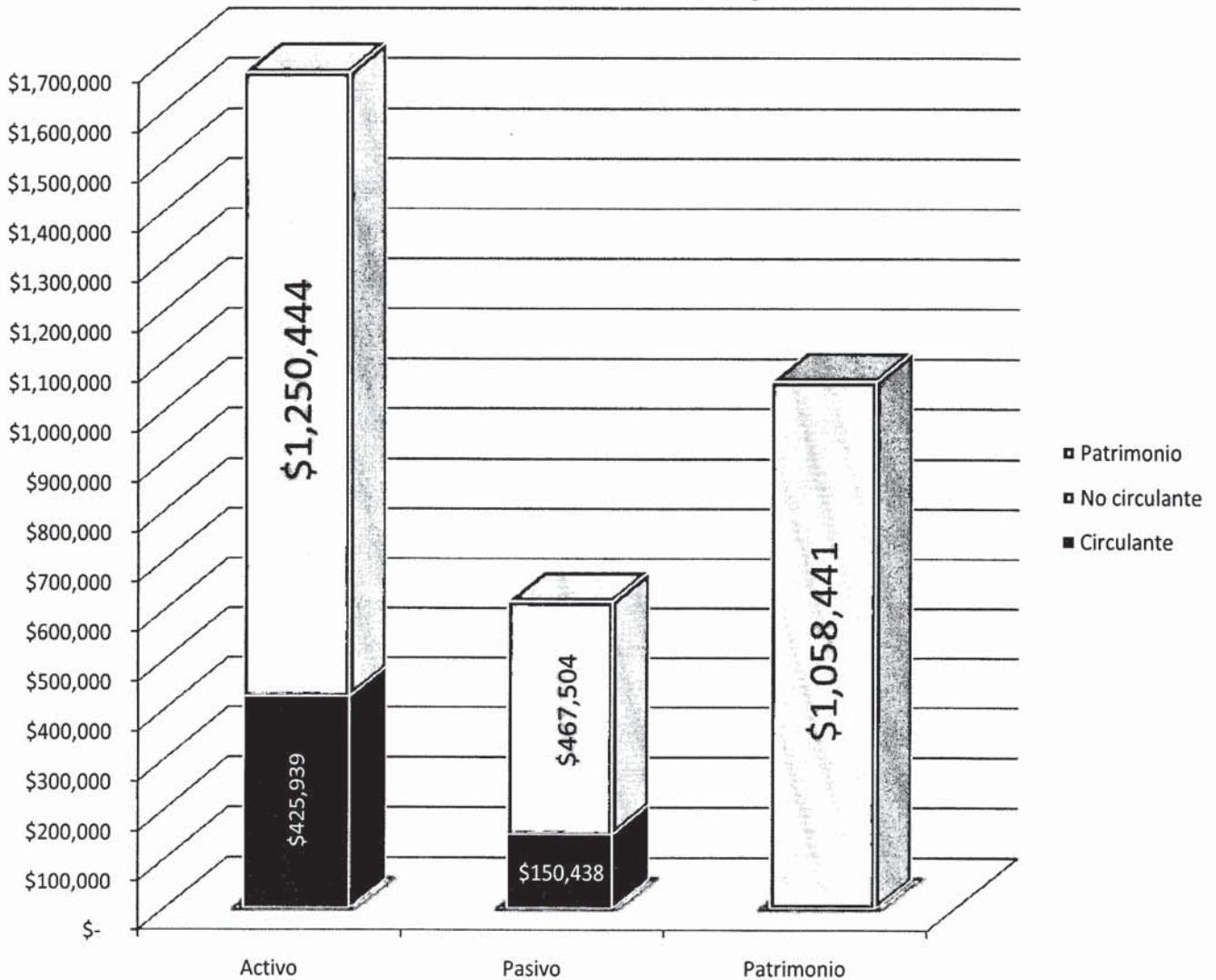


Estado de Situación Financiera al 30 Septiembre de 2013

	<i>Miles de pesos</i>		<i>Miles de pesos</i>
ACTIVO		PASIVO	
ACTIVO CIRCULANTE		PASIVO CIRCULANTE	
Efectivo y Equivalentes de Efectivo	285,192	Cuentas Por Pagar a Corto Plazo	73,235
Derechos a recibir efectivo o equivalentes	101,957	Porción a Corto Plazo de la Deuda Pública a Largo Plazo	71,988
Bienes o Servicios a Recibir	38,790	Pasivos Diferidos a Corto Plazo	1,263
Total de Activo Circulante	425,939	Fondos y Bienes de Terceros en Garantía y/o	3,953
		Total de Pasivo Circulante	150,438
ACTIVO NO CIRCULANTE		PASIVO NO CIRCULANTE	
Bienes Inmuebles, Infraestructura y Construcciones en Proceso	1,024,459	Deuda Pública a Largo Plazo	467,504
		Total de Pasivo No Circulante	467,504
Activos Intangibles		HACIENDA PÚBLICA / PATRIMONIO	
1251 Software	1,406	Hacienda Pública/Patrimonio Contribuido	
1254 Licencias	846	Hacienda Pública/Patrimonio Generado	
1265 Amortización Acumulada de Activos Intangibles	- 2,048	3210 Resultado del Ejercicio Ahorro / Desahorro	521,566
Activos Diferidos		3220 Resultado de Ejercicios Anteriores	55,908
1272 Derechos sobre Bienes en Régimen de Arrendamiento Financiero	174,698	3250 Rectificaciones de Resultado de Ejercicios Anteriores	- 4,613
		3251 Cambios en Políticas Contables	485,580
Total de Activo No Circulante	1,250,444	Total Hacienda Pública / Patrimonio	1,058,441
Total de Activos	1,676,383	Total de Pasivo y Hacienda	1,676,383



Estado de Situación Financiera al 30 Septiembre de 2013





Cuentas por Cobrar ejercicio 2012 y Anteriores.

(Miles de Pesos)

Conceptos	Saldos	
	31-dic-12	30-sep-13
Impuestos	166,279	124,585
Derechos	7,993	7,274
Contribuciones por nuevos fraccionamientos	278	28
Productos	2,349	2,321
Aprovechamientos	48,686	41,205
Otros Conceptos	459	321
Total	\$ 226,044	\$ 175,733

Este estado muestra el comportamiento de las CUENTAS POR COBRAR que en base a las reglas de la LGCG no se incluyen en el Estado de Situación Financiera, por tal motivo conforme se recauden se informan en el estado de ingresos.



Estado de Variación de la Hacienda Pública / Patrimonio.
(Miles de Pesos)

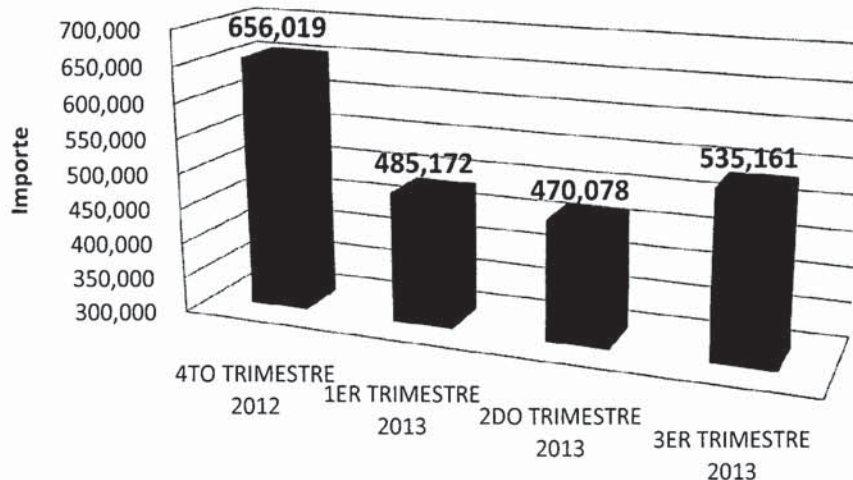
Concepto	Hacienda Pública/ Patrimonio Contribuido	Hacienda Pública /Patrimonio Generado de Ejercicios Anteriores	Hacienda Pública /Patrimonio Generado del Ejercicio	Ajustes por Cambios de Valor	Total
Hacienda Pública/Patrimonio Neto al Final del Ejercicio Anterior 2012		55,908			55,908
Rectificaciones de Resultados de Ejercicios Anteriores					-
Cambios en Políticas Contables y Cambios por Errores Contables		480,967			480,967
Patrimonio Neto Inicial Ajustado del Ejercicio					-
Actualizaciones y donaciones de capital					-
Actualizaciones de la Hacienda Pública/Patrimonio					-
Variaciones de la Hacienda Pública/ Patrimonio Neto del Ejercicio					-
Ganancia/Pérdida por Revaluos					-
Reservas					-
Resultados del Ejercicio: Ahorro/Desahorro			521,566		521,566
Otras Variaciones de la Hacienda pública/ Patrimonio Neto					-
Hacienda Pública/Patrimonio Neto al Final del Ejercicio 2013	-	536,875	521,566	-	1,058,441



Estado Analítico de la Deuda Pública Bancaria y APP (Miles de Pesos)

DENOMINACIÓN DE LAS DEUDAS	DESTINO	INSTITUCIÓN O PAÍS ACREEDOR	Saldos al 31 de diciembre de 2012	MOVIMIENTOS	Saldos al 30 de septiembre de 2013
				Operación del endeudamiento Amortización Bruta	
DEUDA PÚBLICA					
LARGO PLAZO:					
DEUDA PÚBLICA INTERIOR					
Instituciones de Crédito:					
	OBRA PÚBLICA PRODUCTIVA	BANORTE	94,176	14,158	80,018
	OBRA PÚBLICA PRODUCTIVA	HSBC	80,815	12,429	68,386
	PAGO ANTICIPADO DE DEUDA PÚBLICA Y OBRA PÚBLICA PRODUCTIVA	BANOBRAS 10071	174,961	14,737	160,224
	OBRA PÚBLICA PRODUCTIVA	BANOBRAS 10726	50,146	3,959	46,187
	ESTIMULO POR CAMBIO EN PLAN DE PENSIONES	BANREGIO	100,000	68,372	31,628
Títulos y Valores:					
Arrendamiento Financieros:	SISTEMA DE VIDEOCAMARAS DE VIGILANCIA	TICSA	155,921	7,203	148,718
SUBTOTAL A LARGO PLAZO					
OTROS PASIVOS					
TOTAL DEUDA Y OTROS PASIVOS			656,019	120,858	535,161

Saldos de la deuda pública



Este estado muestra el comportamiento de los PASIVOS DE LARGO PLAZO que tiene comprometido el ente público.



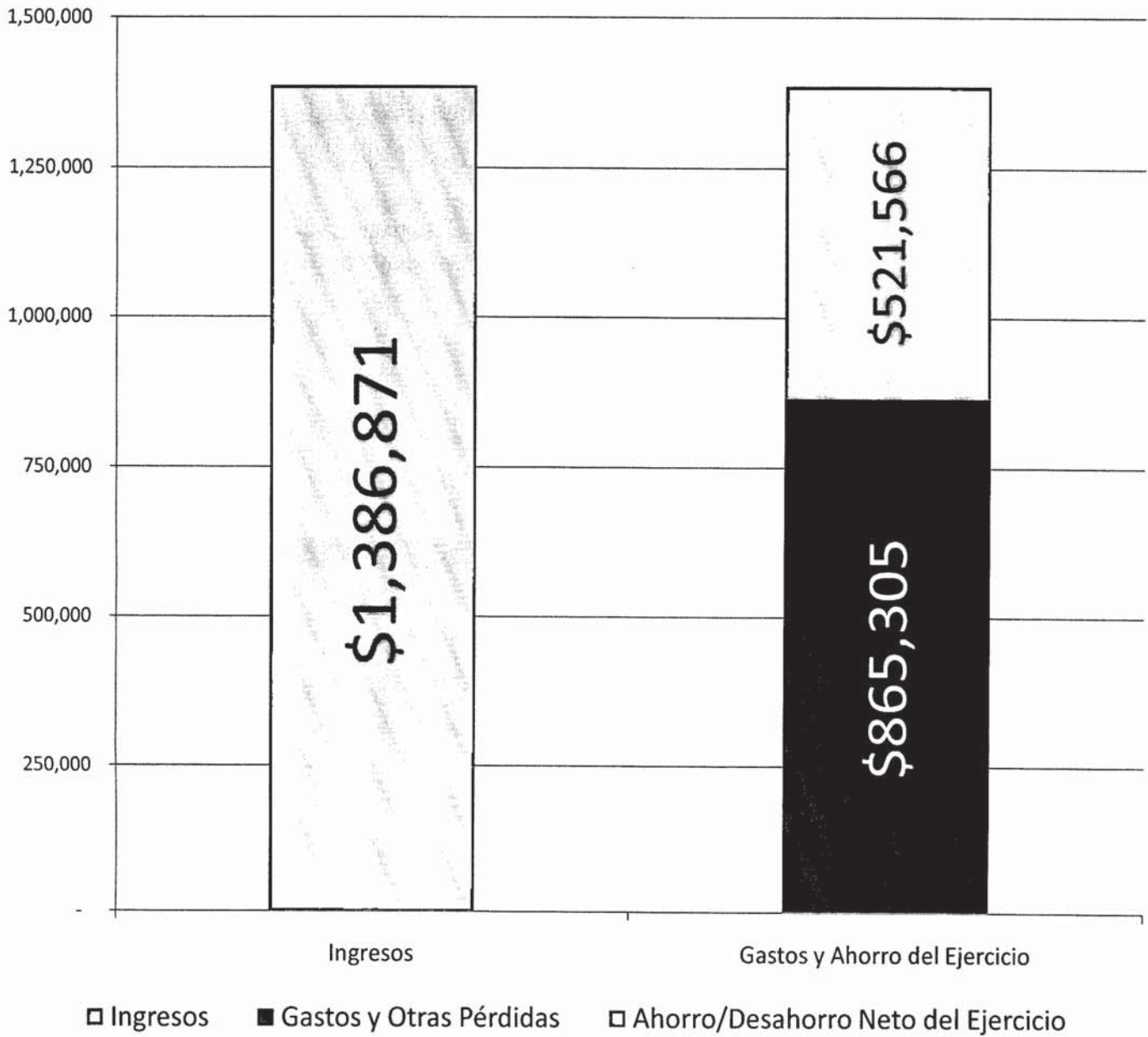
Estado de Actividades Tercer Trimestre 2013

(Miles de Pesos)

04 INGRESOS Y OTROS BENEFICIOS		3er trimestre	Acumulado
41	Impuestos:		
4111	Impuestos sobre los Ingresos	126	1,493
4112	Impuestos sobre el Patrimonio	101,452	641,257
4117	Accesorios de impuestos	1,557	3,828
0414	Derechos	11,578	42,323
0415	Productos de Tipo Corriente	6,793	18,975
0416	Aprovechamientos de Tipo Corriente	29,935	78,201
42	Participaciones y Aportaciones		
4211	Participaciones	105,107	312,127
4212	Aportaciones	155,471	285,391
43	Otros Ingresos y Beneficios	1,656	3,275
Total Ingresos		413,676	1,386,871
05 GASTOS Y OTROS PERDIDAS			
51	Gastos de Funcionamiento		
0511	Servicios Personales	186,953	506,747
0512	Materiales y Suministros	17,059	45,658
0513	Servicios Generales	47,314	133,824
52	Transferencias, Asignaciones, Subsidios y otras Ayudas		
0524	Ayudas Sociales	2,869	8,706
53	Participaciones y Aportaciones		
0533	Convenios	7,170	30,907
54	Intereses, Comisiones y Otros Gastos de la Deuda Pública	11,190	36,843
55	Otros Gastos y Pérdidas Extraordinarias		
5515	Estimaciones, Depreciaciones, Deterioros, Obsolencias, Amortizaciones y Provisiones	4,963	15,073
5591	Otros Gastos	1,051	39,702
56	Inversión Pública		
0561	Inversión Pública No Capitalizable	47,844	47,844
Total de Gastos y Otras Pérdidas		326,413	865,305
3210	Ahorro/Desahorro Neto del Ejercicio	87,263	521,566



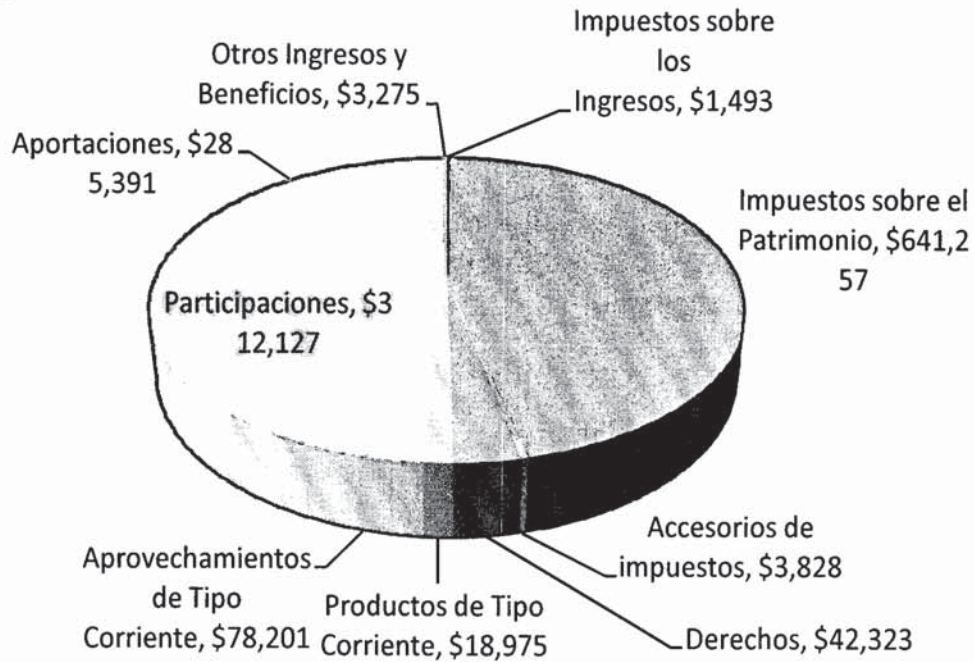
Grafica de Estado de Actividades Acumulado 2013



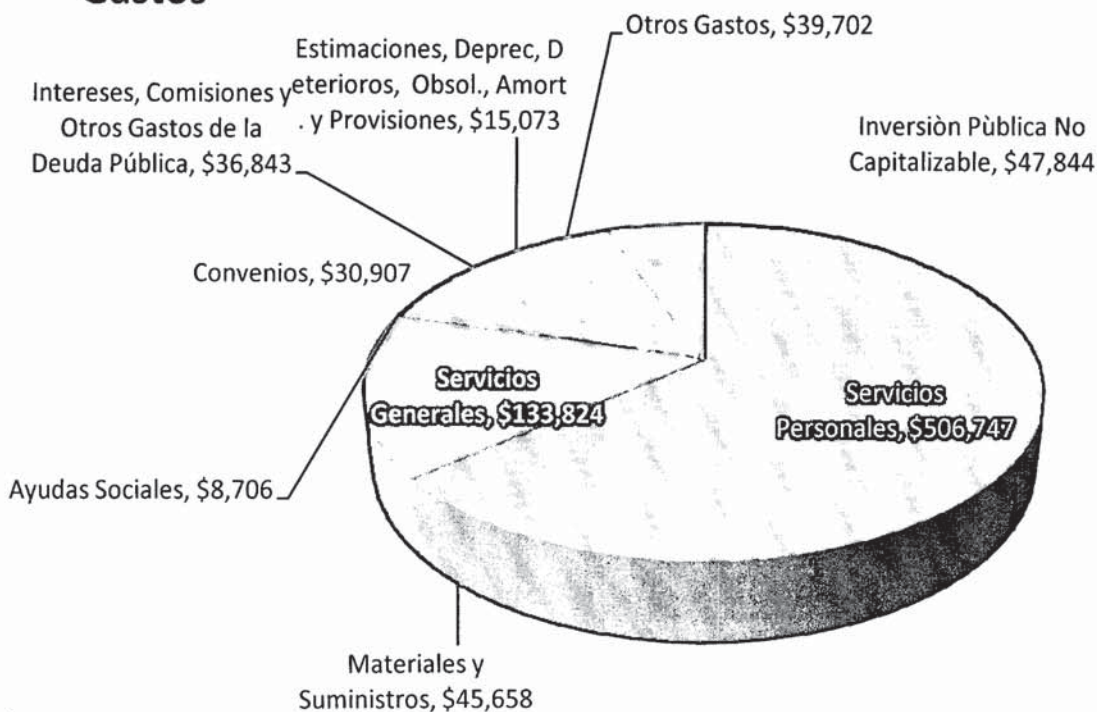


Grafica de Estado de Actividades del Tercer Trimestre

Ingresos



Gastos



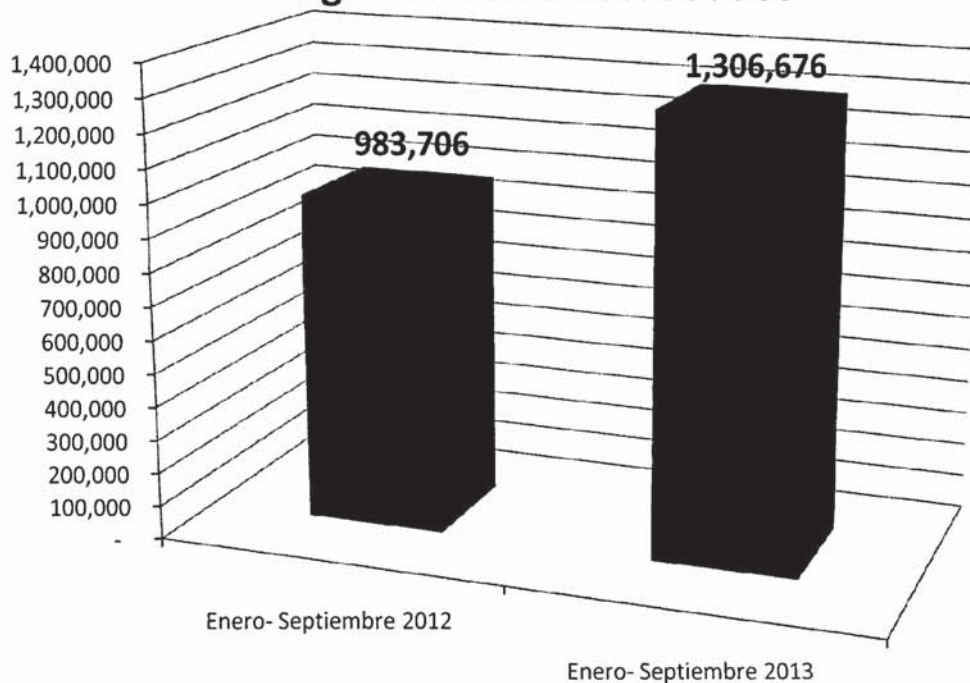


Estado de Analítico de Ingresos Presupuestario

(Miles de Pesos)

Fuente de Ingresos	Ley de Ingresos Estimado	Modificado	Devengado	Recaudado	Avances de Recaudación (Recaudación/Estimación)
I. IMPUESTOS	609,596	560,646	65,377	581,201	103.67%
II. CONTRIBUCIONES DE MEJORA					
III. DERECHOS	65,241	40,633	1,886	40,437	99.52%
IV. CONTRIBUCIONES NO COMPRENDIDAS EN LAS FRACCIONES ANTERIORES, CAUSADAS EN EJERCICIOS FISCALES ANTERIORES					
V. PRODUCTOS	20,841	21,978	25	18,950	86.22%
VI. APROVECHAMIENTOS	60,849	68,503	12,907	68,569	100.10%
VII. INGRESOS POR VENTA DE BIENES Y SERVICIOS					
VIII. PARTICIPACIONES Y APORTACIONES	386,354	379,940		597,518	157.27%
IX. TRANSFERENCIAS, SUBSIDIOS Y OTRAS AYUDAS					
X. INGRESOS DERIVADOS DE FINANCIAMIENTO	57,144	52,151			0.00%
	1,200,024	1,123,852	80,195	1,306,676	

Ingresos Netos Recaudados





Estado de Analítico de Ingresos Presupuestario

(Miles de Pesos)

ESTADO DE ANALÍTICO DE INGRESOS POR FUENTE DE CONTRIBUCION					
TRIBUTARIOS	Estimación Anual	Modificado	Devengado	Recaudado	Avances de Recaudación
IMPUESTOS SOBRE LOS INGRESOS	860	736		1,493	202.93%
IMPUESTOS SOBRE EL PATRIMONIO	604,933	555,135	65,377	575,880	103.74%
IMPUESTOS SOBRE LA PRODUCCIÓN, EL CONSUMO Y LAS TRANSACCIONES					
IMPUESTOS AL COMERCIO EXTERIOR					
IMPUESTOS SOBRE NOMINAS Y ASIMILABLES					
IMPUESTOS ECOLÓGICOS					
ACCESORIOS	3,803	4,776		3,828	80.16%
OTROS IMPUESTOS					
SUB TOTAL TRIBUTARIOS	609,596	560,646	65,377	581,201	
NO TRIBUTARIOS					
I. DERECHOS	65,241	40,633	1,886	40,437	99.52%
II. PRODUCTOS	20,841	21,978	25	18,950	86.22%
III. APROVECHAMIENTOS	60,849	68,503	12,907	68,569	100.10%
IV. CONTRIBUCIONES DE MEJORAS					
SUB TOTAL NO TRIBUTARIOS	146,930	131,114	14,818	127,956	
TOTALES	756,526	691,761	80,195	709,158	

Estado Analítico de Ingresos

Comparación del total de ingresos estimados y los realmente obtenidos durante un ejercicio, conforme a su clasificación en la Ley de Ingresos y al Clasificador por Rubros de Ingresos.



Estado de Cambios de la Situación Financiera.

(Miles de Pesos)

	2013
Flujo de Efectivo de las Actividades de Operación	
Origen	
Impuestos	646,579
Derechos	42,323
Productos de Tipo Corriente	18,975
Aprovechamientos de Tipo Corriente	78,201
Participaciones y Aportaciones	
Participaciones	312,127
Aportaciones	285,391
Otros Ingresos y Beneficios	3,275
Aplicación	
Servicios Personales	506,747
Materiales y Suministros	45,658
Servicios Generales	133,824
Transferencias, Asignaciones y Subsidios y Otras Ayudas	-
Ayudas Sociales	8,706
Participaciones y Aportaciones	
Convenios	30,907
Flujos Netos de Efectivo por Actividades de Operación	661,028
Flujos de Efectivo de las Actividades de Inversión	
Origen	
Contribuciones de Capital	
Ventas de Activo Fijo	
Otros	
Aplicación	
Bienes Inmuebles y Muebles	- 37,511
Construcciones en Proceso (Obra Pública)	- 123,833
Otros	- 4,613
Flujos Netos de Efectivo por Actividades de Inversión	- 165,957
Flujo de Efectivo de las Actividades de Financiamiento	
Origen	
Endeudamiento Neto	
Interno	
Externo	
Incremento de Otros Pasivos	32,070
Disminución de Activos Financieros	- 5,232
Aplicación	
Incremento de Activos Financieros	- 118,985
Servicios de la Deuda	- 75,554
Interno	- 75,554
Externo	-
Disminución de otros Pasivos	- 116,527
Flujos Neto de Efectivo por Actividades de Financiamiento	- 284,228
Incremento/Disminución Neta en el Efectivo y Equivalente al Efectivo	210,844
Efectivo y Equivalentes al Efectivo al Inicio del Ejercicio	74,349
Efectivo y Equivalentes al Efectivo al Final del Ejercicio	285,192

Estado de Flujos de Efectivo

Este estado se formulará en términos del flujo de efectivo del ente y revela el origen y aplicación de los recursos divididos en operación, financiamiento e inversión del ente público. Como resultado de lo anterior, se conocerá el desempeño general de las administraciones públicas en cuanto al uso de sus recursos.



SECRETARÍA DE FINANZAS Y
TESORERÍA
GOBIERNO MUNICIPAL 2012-2015



Información detallada de los Estados Financieros



**SECRETARÍA DE FINANZAS Y
TESORERÍA
GOBIERNO MUNICIPAL 2012-2015
Estado Analítico del Activo
(Miles de Pesos)**



Cuenta Contable	Saldo Inicial (SI) 1	Cargos del Período 2	Abonos del Período 3	Saldo Final (SF) 4(1+2-3)	Flujo del Período (SI-SF) (1-4)
1	ACTIVO				
11	ACTIVO CIRCULANTE	90,879	5,581,536	5,246,476	335,060
111	Efectivo y Equivalentes	74,349	5,269,165	5,058,321	210,844
1111	Efectivo	479	373	334	39
1112	Bancos/Tesorería	- 7,958	4,024,961	3,956,961	68,000
1113	Bancos/Dependencias y Otros				-
1114	Inversiones Temporales (Hasta 3 meses)	75,134	1,243,632	1,100,967	142,665
1115	Fondos con Afectación Específica				-
1116	Depósitos de Fondos de Terceros en Garantía y/o Administración	6,693	199	59	140
1119	Otros Efectivos y Equivalentes				-
112	Derechos a Recibir Efectivo o Equivalentes	16,530	238,359	152,932	85,427
1121	Inversiones Financieras de Corto Plazo				-
1122	Cuentas por Cobrar a Corto Plazo	-	122,251	54,997	67,254
1123	Deudores Diversos por Cobrar a Corto Plazo	16,520	93,972	92,751	1,221
1124	Ingresos por Recuperar a Corto Plazo	-	16,894	3,952	12,941
1125	Deudores por Anticipos de la Tesorería a Corto Plazo				-
1126	Préstamos Otorgados a Corto Plazo				-
1129	Otros Derechos a Recibir Efectivo o Equivalentes a Corto Plazo	11	5,243	1,232	4,011
113	Derechos a Recibir Bienes o Servicios	-	74,012	35,223	38,790
1131	Anticipo a Proveedores por Adquisición de Bienes y Prestación de Servicios a Corto Plazo				-
1132	Anticipo a Proveedores por Adquisición de Bienes Inmuebles y Muebles a Corto plazo				-
1133	Anticipo a Proveedores por Adquisición de Bienes Intangibles a Corto Plazo				-
1134	Anticipo a Contratistas por Obras Públicas a Corto Plazo	-	74,012	35,223	38,790
1139	Otros Derechos a Recibir Bienes o Servicios a Corto Plazo				-

Este estado muestra el comportamiento de los fondos, valores, derechos y bienes identificados y cuantificados en términos monetarios de que dispone el ente público para el desarrollo de sus actividades, su saldo al inicio del ejercicio, incrementos, decrementos y su saldo final



SECRETARÍA DE FINANZAS Y
TESORERÍA
GOBIERNO MUNICIPAL 2012-2015



Estado Analítico del Activo
(Miles de Pesos)

12	ACTIVO NO CIRCULANTE	1,137,555	428,743	315,854	1,250,444	112,889
123	Bienes Inmuebles, Infraestructura y Construcciones en Proceso	902,454	244,873	122,867	1,024,459	122,006
1231	Terrenos	740,668	8,365	-	749,033	8,365
1232	Viviendas					-
1233	Edificios no Residenciales	161,786	37,652	-	199,438	37,652
1234	Infraestructura					-
1235	Construcciones en Proceso en Bienes de Dominio Público	-	198,856	122,867	75,989	75,989
1236	Construcciones en Proceso en Bienes Propios					-
1239	Otros Bienes Inmuebles					-
124	Bienes Muebles	355,036	7,972	176,917	186,091	168,945
1241	Mobiliario y Equipo de Administración	31,581	2,998	418	34,161	2,580
1242	Mobiliario y Equipo Educativo y Recreativo	30,705	279	71	30,913	208
1243	Equipo e Instrumental Médico y de Laboratorio	1,184	74	1	1,257	73
1244	Equipo de Transporte	73,060	699	-	73,759	699
1245	Equipo de Defensa y Seguridad	4,834	1,250	-	6,084	1,250
1246	Maquinaria, Otros Equipos y Herramientas	213,672	2,670	176,426	39,917	173,756
1247	Colecciones, Obras de Arte y Objetos Valiosos					-
1248	Activos Biológicos					-
125	Activos Intangibles	2,048	209	5	2,252	204
1251	Software	1,406	-	-	1,406	-
1252	Patentes, Marcas y Derechos					-
1253	Concesiones y Franquicias					-
1254	Licencias	642	209	5	846	204
1259	Otros Activos Intangibles					-
126	Depreciaciones, Deterioro y Amortizaciones Acumuladas de Bienes	- 121,982	0	15,073	- 137,055	- 15,073
1261	Depreciación Acumulada de Bienes Inmuebles					-
1262	Depreciación Acumulada de Infraestructura					-
1263	Depreciación Acumulada de Bienes Muebles	- 119,935	0	15,073	- 135,008	15,073
1264	Deterioro Acumulado de Activos Biológicos					-
1265	Amortización Acumulada de Activos Intangibles	- 2,048	-	-	- 2,048	-
127	Activos Diferidos	-	175,689	991	174,698	174,698
1271	Estudios, Formulación y Evaluación de Proyectos					-
1272	Derechos Sobre Bienes en Régimen de Arrendamiento Financiero	-	175,689	991	174,698	174,698
1273	Gastos Pagados por Adelantado a Largo Plazo					-
1274	Anticipos a Largo Plazo					-
1275	Beneficios al Retiro de Empleados Pagados por Adelantado					-
1279	Otros Activos Diferidos					-
	Total	1,228,434	6,010,279	5,562,330	1,676,383	447,950



**SECRETARIA DE FINANZAS Y
TESORERÍA
GOBIERNO MUNICIPAL 2012-2015**



**Estado Analítico del Pasivo y Patrimonio
(Miles de Pesos)**

Cuenta Contable		Saldo Inicial (SI) 1	Cargos del Período 2	Abonos del Período 3	Saldo Final (SF) 4(1+3-2)	Flujo del Período (SI-SF) (1-4)
02	PASIVO	-690,990	3,045,933	2,972,886	-617,943	73,047
21	PASIVO CIRCULANTE	-34,971	2,847,557	2,963,025	-150,438	-115,467
0211	Cuentas por Pagar a Corto Plazo	-34,802	2,704,279	2,742,712	-73,235	-38,433
2112	Proveedores por Pagar a Corto Plazo	0	2,276,670	2,303,953	-27,283	-27,283
2113	Contratistas por Obras P-blicas por Pagar a Corto Plazo	0	239,046	246,492	-7,446	-7,446
2117	Retenciones y Contribuciones por Pagar a Corto Plazo	-12,818	88,265	81,395	-5,947	6,871
2119	Otras Cuentas por Pagar a Corto Plazo	-21,984	100,298	110,873	-32,559	-10,575
0213	Porción a Corto Plazo de la Deuda P-blica a Largo Plazo	0	139,960	211,948	-71,988	-71,988
2131	Porción a Corto Plazo de la Deuda P-blica Interna	0	132,631	200,287	-67,656	-67,656
2133	Porción a Corto Plazo de Arrendamiento Financiero	0	7,329	11,661	-4,331	-4,331
0215	Pasivos Diferidos a Corto Plazo	0	3,095	4,358	-1,263	-1,263
2159	Otros Pasivos Diferidos a Corto Plazo	0	3,095	4,358	-1,263	-1,263
0216	Fondos y Bienes de Terceros en Garantía y/o Administración a Corto Plazo	-169	223	4,007	-3,953	-3,784
2161	Fondos en Garantía a Corto Plazo	-169	223	4,007	-3,953	-3,784
22	PASIVO NO CIRCULANTE	-656,019	198,375	9,861	-467,504	188,514
0223	Deuda Publica a Largo Plazo	-656,019	198,375	9,861	-467,504	188,514
2233	Prestamos de la Deuda Publica Interna por Pagar a Largo Plazo	-500,098	191,095	9,784	-318,786	181,311
2235	Arrendamiento Financiero por Pagar a Largo Plazo	-155,921	7,280	77	-148,718	7,203
03	HACIENDA PUBLICA/ PATRIMONIO	-537,444	29,561	550,558	-1,058,441	-520,997
32	HACIENDA PUBLICA /PATRIMONIO GENERADO	-537,444	29,561	550,558	-1,058,441	-520,997
0322	Resultados de Ejercicios Anteriores	-55,908	10,000	531,566	-577,474	-521,566
3220	Resultados de Ejercicios Anteriores	-55,908	10,000	10,000	-55,908	0
	Resultados del Ejercicio: Ahorro/Desahorro			521,566	-521,566	-521,566
0325	Rectificaciones de Resultados de Ejercicios Anteriores	-481,536	19,561	18,992	-480,967	569
3250	Rectificaciones de Resultados de Ejercicios Anteriores	0	5,351	738	4,613	4,613
3251	Cambios en Politicas Contables	-481,536	14,210	18,253	-485,580	-4,043
		-1,228,434	3,075,494	3,523,444	-1,676,383	-447,950

Este estado muestra el comportamiento de los pasivos circulantes, no circulantes de corto y largo plazo que tiene comprometido el ente publico. Así mismo muestra los movimiento de la hacienda publica-patrimonio que se efectuaron durante el trimestre.



SALDOS DE CUENTAS POR COBRAR DEL EJERCICIO 2012 Y ANTERIORES
(Miles de Pesos)

Conceptos	SalDOS	
	31-dic-12	30-sep-13
I- IMPUESTOS		
CONVENIOS IMPUESTO PREDIAL	90	90
REZAGO DE PREDIAL	164,611	123,201
CONVENIOS DE I.S.A.I.	1,561	1,277
CONVENIOS DE MOD. CATASTRAL	17	17
	\$ 166,279	\$ 124,585
II- DERECHOS		
CONV. REC. DE BASURA	2	2
CONVENIOS INTERC.VIAL V. MONTAÑA	72	72
CONVENIOS REFRENDO DE NEGOCIOS	61	61
CONVENIO INSCRIPCIÓN NUEVOS FRACCIONAMIENTOS	CUENTA CANCELADA	CUENTA CANCELADA
REVALIDACION DE ANUENCIA	966	715
PERMISO DE NO ESTACIONARSE	1,523	1,290
LIMPIA Y RECOLECCIÓN DE DESECHOS	5,173	4,959
OCUPACIÓN DE LA VIA PUBLICA	191	170
ELECT. COL SAN FRANCISCO	5	5
	\$ 7,993	\$ 7,274
III- CONTRIBUCIONES POR NUEVOS FRACC.		
CONVENIOS CESION AL MUNICIPIO 17 Y 7%	278	28
	\$ 278	\$ 28
IV- PRODUCTOS		
CONV. VENTA DE TERRENOS MUNICIPALES	1,254	1,225
CONV. VENTA TERRENOS CANTERAS	707	707
DOC. VENTA LOTES CEMENTERIOS	2	2
CONVENIO RENTA DE LOTES DE CEMENTERIO	2	2
PROGRAMA APOCO	349	349
DOC. VTA. TERRENO PRIV. HIDALGO	36	36
	\$ 2,349	\$ 2,321
V- APROVECHAMIENTOS		
CONV. POR MULTAS FALTA PERMISO DE CONST.	36	36
CONV. MULTAS DE COMERCIO	-	-
CONV. MULTAS DE TRANSITO	-	-
MULTAS DE TRANSITO	38,414	30,932
MULTAS DE COMERCIO	10,236	10,236
	\$ 48,686	\$ 41,205
OTROS CONCEPTOS		
DIVERSOS APROVECHAMIENTOS	4	4
CAPILLAS DE VELACION	CUENTA CANCELADA	CUENTA CANCELADA
CONV. CHEQUE DEVUELTO	-	-
CHEQUES DEVUELTOS	379	254
CONV. INDEMNIZACION DE DAÑOS AL MUNICIPIO	-	-
INDEMNIZACIÓN DE CHEQUES DEV.	76	63
	\$ 459	\$ 321
TOTAL GENERAL	\$ 226,044	\$ 175,733



Estado de Actividades Detallado

(Miles de Pesos)

INGRESOS	INCURRIDO 3ER TRIM.	PRESUP. 3ER TRIM.	VARIACION	%	INCURRIDO ACUMULADO	PRESUP. ACUMULADO	VARIACION	%
41 INGRESOS DE GESTION								
0411 Impuestos								
4111 Impuestos Sobre los Ingresos	126	68	58	85.46%	1,493	562	932	165.91%
4112 Impuestos Sobre el Patrimonio	101,452	65,599	35,853	54.66%	641,257	496,971	144,286	29.03%
4117 Accesorios de Impuestos	1,557	1,168	390	33.38%	3,828	3,071	757	24.65%
TOTAL	\$ 103,135	\$ 66,834	\$ 36,301	173.49%	\$ 646,579	\$ 500,604	\$ 145,975	219.59%
0414 Derechos								
4143 Derechos por Prestacion de Servicios	2,426	830	1,596	192.37%	13,819	7,552	6,267	82.98%
4144 Accesorios de Derechos	71	84	- 13	-15.14%	315	261	54	20.77%
4149 Otros Derechos	9,081	4,644	4,438	95.56%	28,189	20,600	7,589	36.84%
TOTAL	\$ 11,578	\$ 5,557	\$ 6,021	272.79%	\$ 42,323	\$ 28,413	\$ 13,910	140.59%
0415 Productos de Tipo Corriente								
4151 Productos Derivados del Uso y Aprovechamiento de Bienes no Sujetos a Régimen de	5,572	3,249	2,323	71.49%	15,479	13,271	2,209	16.64%
4159 Otros Productos que Generan Ingresos Corrientes	1,221	1,258	- 37	-2.92%	3,496	3,987	- 491	-12.31%
TOTAL	\$ 6,793	\$ 4,507	\$ 2,286	68.58%	\$ 18,975	\$ 17,258	\$ 1,718	4.33%
0416 Aprovechamientos de Tipo Corriente								
4162 Multas	14,230	6,193	8,038	129.79%	31,742	17,114	14,628	85.47%
4163 Indemnizaciones	555	211	345	163.36%	1,461	648	813	125.53%
4169 Otros Aprovechamientos	15,150	7,911	7,239	91.50%	44,998	23,232	21,766	93.69%
TOTAL	\$ 29,935	\$ 14,314	\$ 15,621	384.66%	\$ 78,201	\$ 40,994	\$ 37,207	304.69%
42 PARTICIPACIONES, APORTACIONES, TRANSFERENCIAS, ASIGNACIONES, SUBSIDIOS Y OTRAS APORTACIONES								
0421 Participaciones y Aportaciones								
4211 Participaciones	105,107	62,832	42,274	67.28%	312,127	218,592	93,535	42.79%
4212 Aportaciones	155,471	22,042	133,430	605.36%	285,391	59,346	226,046	380.90%
TOTAL	\$ 260,578	\$ 84,874	\$ 175,704	672.64%	\$ 597,518	\$ 277,938	\$ 319,580	423.69%
43 OTROS INGRESOS Y BENEFICIOS								
0439 Otros Ingresos y Beneficios Varios								
4399 Otros Ingresos y Beneficios Varios	1,656	1,414	242	17.10%	3,275	5,180	- 1,905	-36.78%
TOTAL	\$ 1,656	\$ 1,414	\$ 242	17.10%	\$ 3,275	\$ 5,180	-\$ 1,905	-36.78%
TOTAL DE INGRESOS	413,676	177,501	236,175	1589.25%	1,386,871	870,387	516,484	1056.11%



**SECRETARIA DE FINANZAS Y
TESORERÍA
GOBIERNO MUNICIPAL 2012-2015**



**Estado de Actividades Detallado
(Miles de Pesos)**

EGRESOS		INCURRIDO 3ER TRIM.	PRESUP. 3ER TRIM.	VARIACION	%	INCURRIDO ACUMULADO	PRESUP. ACUMULADO	VARIACION	%
51	GASTOS DE FUNCIONAMIENTO								
0511	Servicios Personales								
5111	Remuneraciones al Personal de Caracter Permanente	69,656	67,919	- 1,736	-2.56%	201,602	203,733	2,131	1.05%
5112	Remuneraciones al Personal de Caracter Transitorio	7,607	10,097	2,490	24.66%	28,215	30,295	2,080	6.87%
5113	Remuneraciones Adicionales y Especiales	31,568	25,253	- 6,315	-25.01%	74,118	59,652	- 14,466	-24.25%
5114	Seguridad Social	19,929	15,791	- 4,139	-26.21%	48,202	50,296	2,094	4.16%
5115	Otras Prestaciones Sociales y Economicas	54,465	45,886	- 8,578	-18.69%	146,748	129,091	- 17,657	-13.68%
5116	Pago de Estimulos a Servidores Publicos	3,728	24,695	20,967	84.90%	7,862	25,929	18,067	69.68%
	TOTAL	\$ 186,953	\$ 189,641	\$ 2,688	37.09%	\$ 506,747	\$ 498,996	-\$ 7,751	43.82%
0512	Materiales y Suministros								
5121	Materiales de Administracion, Emision de Documentos y Articulos Oficiales	1,394	1,536	143	9.29%	3,208	4,195	987	23.54%
5122	Alimentos y Utensilios	1,088	871	- 217	-24.85%	2,968	2,481	- 487	-19.64%
5124	Materiales y Articulos de Construccion y de Reparacion	3,186	4,016	830	20.67%	9,774	11,581	1,807	15.61%
5125	Productos Quimicos, Farmaceuticos y de Laboratorio	122	284	162	57.03%	493	830	337	40.60%
5126	Combustibles, Lubricantes y Aditivos	6,109	11,509	5,400	46.92%	18,525	28,734	10,208	35.53%
5127	Vestuario, Blancos, Prendas de Proteccion y Articulos Deportivos	2,531	1,925	- 607	-31.52%	5,137	5,725	588	10.27%
5128	Materiales y Suministros para Seguridad	128	51	- 77	-151.36%	129	2,098	1,969	93.83%
5129	Herramientas, Refacciones y Accesorios Menores	2,501	2,624	123	4.68%	5,424	5,442	18	0.33%
	TOTAL	\$ 17,059	\$ 22,815	\$ 5,757	-69.14%	\$ 45,658	\$ 61,086	\$ 15,427	200.06%
0513	Servicios Generales								
5131	Servicios Basicos	18,463	18,971	507	2.67%	48,281	54,138	5,856	10.82%
5132	Servicios de Arrendamiento	3,432	4,165	733	17.60%	9,690	12,765	3,075	24.09%
5133	Servicios Profesionales, Cientificos y Tecnicos y Otros Servicios	3,487	3,746	259	6.91%	8,296	9,419	1,123	11.93%
5134	Servicios Financieros, Bancarios y Comerciales	1,990	2,501	511	20.44%	6,512	7,838	1,326	16.92%
5135	Servicios de Instalacion, Reparacion, Mantenimiento y Conservacion	12,252	22,401	10,148	45.30%	26,765	41,540	14,775	35.57%
5136	Servicios de Comunicacion Social y Publicidad	1,549	688	- 860	-125.01%	4,162	3,344	- 818	-24.47%
5137	Servicios de Traslado y Viaticos	248	241	- 7	-2.78%	597	884	287	32.47%
5138	Servicios Oficiales	841	2,514	1,674	66.56%	5,974	8,642	2,669	30.88%
5139	Otros Servicios Generales	5,052	6,051	999	16.51%	23,546	19,173	- 4,373	-22.81%
	TOTAL	\$ 47,314	\$ 61,279	\$ 13,965	48.22%	\$ 133,824	\$ 157,745	\$ 23,921	115.40%



SECRETARIA DE FINANZAS Y
TESORERÍA
GOBIERNO MUNICIPAL 2012-2015



Estado de Actividades Detallado
(Miles de Pesos)

EGRESOS		INCURRIDO 3ER TRIM.	PRESUP. 3ER TRIM.	VARIACION	%	INCURRIDO ACUMULADO	PRESUP. ACUMULADO	VARIACION	%
52 TRANSFERENCIAS, ASIGNACIONES, SUBSIDIOS Y OTRAS AYUDAS									
0524 Ayudas Sociales									
5241	Ayudas Sociales a Personas	1,375	1,608	233	14.52%	3,604	4,747	1,143	24.08%
5242	Becas	637	704	67	9.55%	1,269	2,112	843	39.93%
5243	Ayudas Sociales a Instituciones	857	1,485	627	42.26%	3,834	5,135	1,301	25.34%
5244	Ayudas Sociales por Desastres Naturales y Otros Siniestros	-	125	125	100.00%	-	375	375	100.00%
	TOTAL	\$ 2,869	\$ 3,922	\$ 1,053	166.32%	\$ 8,706	\$ 12,370	\$ 3,663	189.35%
53 PARTICIPACIONES Y APORTACIONES									
0533 Convenios									
5332	Convenios de Descentralizacion y Otros	7,170	8,185	1,015	12.40%	30,907	24,641	- 6,266	-25.43%
	TOTAL	\$ 7,170	\$ 8,185	\$ 1,015	12.40%	\$ 30,907	\$ 24,641	-\$ 6,266	-25.43%
54 INTERESES, COMISIONES Y OTROS GASTOS DE LA DEUDA PUBLICA									
0541 Intereses de la Deuda Publica									
5411	Intereses de la Deuda Publica Interna	11,190	12,910	1,721	13.33%	36,816	38,731	1,915	4.94%
	TOTAL	\$ 11,190	\$ 12,910	\$ 1,721	13.33%	\$ 36,816	\$ 38,731	\$ 1,915	4.94%
0542 Comisiones de la Deuda Publica									
5421	Comisiones de la Deuda Publica Interna	-	161	161	100.00%	28	484	456	94.31%
	TOTAL	\$ -	\$ 161	\$ 161	100.00%	\$ 28	\$ 484	\$ 456	94.31%
55 OTROS GASTOS Y PERDIDAS EXTRAORDINARIAS									
Estimaciones, Depreciaciones, Deterioros, Obsolescencia y									
0551 Amortizaciones									
5515	Depreciacion de Bienes Muebles	4,963	-	- 4,963	100.00%	15,073	-	- 15,073	100.00%
	TOTAL	\$ 4,963	\$ -	-\$ 4,963	100.00%	\$ 15,073	\$ -	-\$ 15,073	100.00%
0559 Otros Gastos									
5591	Gastos de Ejercicios Anteriores	60	-	- 60	100.00%	38,711	-	- 38,711	100.00%
5599	Otros Gastos Varios	991	-	- 991	100.00%	991	-	- 991	100.00%
	TOTAL	\$ 1,051	\$ -	-\$ 1,051	200.00%	\$ 39,702	\$ -	-\$ 39,702	200.00%
56 INVERSION PUBLICA									
0561 Inversion publica no capitalizable									
5611	Construccion en Bien No Capitalizable	47,844	-	- 47,844	100.00%	47,844	-	- 47,844	100.00%
	TOTAL	\$ 47,844	\$ -	-\$ 47,844	100.00%	\$ 47,844	\$ -	-\$ 47,844	100.00%
TOTAL DE GASTOS Y OTRAS PERDIDAS		\$ 326,413	\$ 298,913	-\$ 27,499	708.22%	\$ 865,305	\$ 794,052	-\$ 71,253	1022.47%



**Informe de Ingresos RECAUDADOS vs
Presupuesto Autorizado
(MILES DE PESOS)**

	INCURRIDO 3ER TRIM.	PRESUP. 3ER TRIM.	VARIACION	%	INCURRIDO ACUMULADO	PRESUP. ACUMULADO	VARIACION	%
IMPUESTOS								
ADQUISICION DE INMUEBLES	\$ 63,582	\$ 42,271	\$ 21,311	50.41%	\$ 180,984	\$ 140,025	\$ 40,959	29.25%
PREDIAL	37,870	23,328	14,543	62.34%	460,273	356,946	103,327	28.95%
DIVERSIONES Y ESPECTACULOS PUB	126	68	58	85.46%	1,470	562	908	161.66%
JUEGOS PERMITIDOS	-	-	-	100.00%	24	-	24	100.00%
TOTAL	\$ 101,578	\$ 65,667	\$ 35,911	54.69%	\$ 642,751	\$ 497,533	\$ 145,217	29.19%
DERECHOS								
COOP. PARA OBRAS PUBLICAS	\$ -	\$ 6	-\$ 6	-100.00%	\$ 121	\$ 47	\$ 74	155.77%
CONSTRUCCION Y URBANIZACION	3,371	1,883	1,488	78.99%	11,660	8,931	2,729	30.55%
INSCRIPCIONES Y REFRENDOS	450	149	301	202.06%	5,759	3,799	1,960	51.60%
REVISION, INSPECCION Y SERV.	1,779	714	1,066	149.34%	6,740	3,853	2,887	74.91%
DERECHOS DIVERSOS	4,633	2,210	2,422	109.60%	15,618	8,979	6,639	73.94%
TOTAL	\$ 10,233	\$ 4,962	\$ 5,271	106.24%	\$ 39,898	\$ 25,610	\$ 14,288	55.79%
CONTRIBUCIONES POR NUEVOS FRAC								
CONTRIB. PREVISTAS LOTAJ Y DU	\$ 1,274	\$ 512	\$ 762	148.97%	\$ 2,201	\$ 2,542	-\$ 342	-13.44%
TOTAL	\$ 1,274	\$ 512	\$ 762	148.97%	\$ 2,201	\$ 2,542	-\$ 342	-13.44%
PRODUCTOS								
ARREN. EXPLOTACION BIENES MPAL	\$ 2,199	\$ 2,398	-\$ 200	-8.33%	\$ 7,002	\$ 6,460	\$ 542	8.39%
VENTA DE BIENES MUNICIPALES	657	64	594	933.97%	737	1,551	- 814	-52.50%
RENDIMIENTOS BANCARIOS	2,716	787	1,929	245.05%	7,740	5,260	2,481	47.17%
DIVERSOS PRODUCTOS	1,221	1,258	- 37	-2.92%	3,406	3,987	- 581	-14.58%
TOTAL	\$ 6,793	\$ 4,507	\$ 2,286	50.73%	\$ 18,885	\$ 17,258	\$ 1,627	9.43%
APROVECHAMIENTOS								
MULTAS, REC. SANC. Y GTS. EJEC	\$ 15,811	\$ 7,444	\$ 8,367	112.41%	\$ 35,836	\$ 20,446	\$ 15,390	75.27%
DONATIVOS	3,643	-	3,643	100.00%	12,146	-	12,146	100.00%
APROVECHAMIENTOS DIVERSOS	3,596	2,747	850	30.93%	10,419	7,755	2,664	34.35%
TOTAL	\$ 23,050	\$ 10,191	\$ 12,860	126.19%	\$ 58,401	\$ 28,201	\$ 30,200	107.09%
PARTICIPACIONES								
FONDO GENERAL	\$ 79,342	\$ 47,181	\$ 32,161	68.17%	\$ 221,640	\$ 158,718	\$ 62,922	39.64%
OTRAS PARTICIP. FEDERALES	21,568	13,954	7,614	54.57%	60,949	42,478	18,472	43.49%
TENENCIA Y CONTROL VEHICULAR	4,197	1,698	2,499	147.19%	29,538	17,397	12,142	69.79%
APORTACIONES FEDERALES Y ESTATALES	139,041	6,119	132,922	2172.35%	236,061	11,819	224,242	1897.33%
TOTAL	\$ 244,147	\$ 68,951	\$ 175,196	254.09%	\$ 548,188	\$ 230,411	\$ 317,777	137.92%
FONDO DE APORTACIONES								
F.A.I.S.M.	\$ 1,482	\$ 1,303	\$ 179	13.71%	\$ 4,438	\$ 4,179	\$ 259	6.19%
FORTAMUNDF	14,949	14,620	329	2.25%	44,893	43,348	1,545	3.56%
TOTAL	\$ 16,431	\$ 15,923	\$ 508	3.19%	\$ 49,330	\$ 47,527	\$ 1,804	3.80%
OTROS INGRESOS								
INGRESOS DIVERSOS	\$ 10,169	\$ 6,789	\$ 3,380	49.78%	\$ 27,219	\$ 21,305	\$ 5,913	27.76%
TOTAL	\$ 10,169	\$ 6,789	\$ 3,380	49.78%	\$ 27,219	\$ 21,305	\$ 5,913	27.76%
TOTAL GENERAL	\$ 413,676	\$ 177,501	\$ 236,175	133.06%	\$ 1,386,871	\$ 870,387	\$ 516,484	59.34%



SECRETARIA DE FINANZAS Y
TESORERÍA
GOBIERNO MUNICIPAL 2012-2015



Informe de Egresos Devengado vs
Presupuesto Autorizado
(MILES DE PESOS)

	INCURRIDO 3ER TRIM.	PRESUP. 3ER TRIM.	VARIACION	%	INCURRIDO ACUMULADO	PRESUP. ACUMULADO	VARIACION	%	
30	SEGURIDAD PUBLICA MUNICIPAL								
3001	\$ 6,363	\$ 8,771	\$ 2,408	27.45%	\$ 18,108	\$ 25,358	\$ 7,250	28.59%	
3002	20,985	22,744	1,759	7.74%	62,856	64,633	1,777	2.75%	
3003	9,526	10,066	540	5.37%	25,211	27,526	2,316	8.41%	
	TOTAL \$	\$ 36,874	\$ 41,582	\$ 4,708	11.32%	\$ 106,174	\$ 117,517	\$ 11,343	9.65%
32	INFRAEST. Y SERV.PUBLICOS								
3201	\$ 4,038	\$ 4,452	\$ 413	9.28%	\$ 11,859	\$ 12,194	\$ 336	2.75%	
3202	7,863	8,650	787	9.10%	20,514	22,269	1,755	7.88%	
3203	9,322	18,433	9,111	49.43%	22,382	31,927	9,545	29.90%	
3204	29,948	30,098	150	0.50%	81,581	83,489	1,908	2.29%	
	TOTAL \$	\$ 51,172	\$ 61,634	\$ 10,462	16.97%	\$ 136,336	\$ 149,879	\$ 13,543	9.04%
34	DES. SOC., EDUCACION Y CULTURA								
3401	\$ 1,723	\$ 1,865	\$ 142	7.62%	\$ 4,058	\$ 5,757	\$ 1,699	29.51%	
3402	4,079	3,516	- 563	-16.01%	10,956	9,837	- 1,119	-11.38%	
3403	5,836	6,507	672	10.32%	21,530	20,699	- 831	-4.01%	
3404	10,725	11,216	491	4.38%	30,765	32,481	1,716	5.28%	
3405	3,034	3,718	684	18.40%	9,013	10,850	1,838	16.94%	
3406	1,815	2,038	222	10.92%	5,091	5,840	749	12.83%	
3407	3,204	656	- 2,548	-388.58%	5,173	2,038	- 3,135	-153.85%	
	TOTAL \$	\$ 30,415	\$ 29,516	-\$ 899	-3.05%	\$ 86,586	\$ 87,502	\$ 915	1.05%
35	PARTICIPACION CIUDADANA								
3501	\$ 1,621	\$ 2,341	\$ 720	30.75%	\$ 5,520	\$ 6,608	\$ 1,088	16.46%	
3502	1,695	1,101	- 593	-53.88%	4,378	3,215	- 1,163	-36.17%	
	TOTAL \$	\$ 3,316	\$ 3,443	\$ 127	3.68%	\$ 9,898	\$ 9,823	-\$ 75	-0.77%
36	DESARROLLO URBANO Y OBRAS PUBL								
3601	\$ 4,916	\$ 4,650	-\$ 266	-5.72%	\$ 13,806	\$ 13,226	-\$ 580	-4.38%	
3602	1,308	1,366	58	4.22%	3,731	3,869	137	3.55%	
3603	3,801	4,015	214	5.32%	11,113	11,174	61	0.55%	
	TOTAL \$	\$ 10,026	\$ 10,031	\$ 5	0.05%	\$ 28,650	\$ 28,269	-\$ 381	-1.35%
38	PREVISION SOCIAL								
3801	\$ 50,049	\$ 61,061	\$ 11,012	18.03%	\$ 123,589	\$ 127,902	\$ 4,313	3.37%	
3803	17,006	14,072	- 2,934	-20.85%	42,956	42,073	- 883	-2.10%	
	TOTAL \$	\$ 67,055	\$ 75,133	\$ 8,078	10.75%	\$ 166,545	\$ 169,976	\$ 3,431	2.02%
40	ADMINISTRACION								
4001	\$ 7,676	\$ 7,228	-\$ 449	-6.21%	\$ 22,035	\$ 22,100	\$ 65	0.29%	
4002	8,393	8,674	281	3.23%	24,750	27,574	2,824	10.24%	
4003	32,614	32,581	- 33	-0.10%	88,733	94,355	5,622	5.96%	
	TOTAL \$	\$ 48,684	\$ 48,482	-\$ 201	-0.42%	\$ 135,518	\$ 144,029	\$ 8,511	5.91%
42	INVERSIONES								
4201	\$ 59,245	\$ 3,682	-\$ 55,563	-1509.24%	\$ 145,970	\$ 11,045	-\$ 134,926	-1221.64%	
4202	2,564	750	- 1,814	-241.89%	15,374	8,250	- 7,124	-86.35%	
	TOTAL \$	\$ 61,809	\$ 4,432	-\$ 57,378	-1294.75%	\$ 161,344	\$ 19,295	-\$ 142,049	-736.21%
44	AMORTIZACION DE LA DEUDA								
4401	\$ 84,627	\$ 13,342	-\$ 71,285	-534.28%	\$ 116,527	\$ 40,027	-\$ 76,500	-191.12%	
4402	5,848	7,714	1,866	24.18%	20,688	23,141	2,454	10.60%	
4403	60	-	60	100.00%	38,712	-	38,712	100.00%	
4404	5,341	11,381	6,039	53.07%	16,128	34,142	18,014	52.76%	
4405	1,283	2,808	1,525	100.00%	11,438	8,424	- 3,014	-35.78%	
	TOTAL \$	\$ 97,159	\$ 35,245	-\$ 61,915	-175.67%	\$ 203,493	\$ 105,735	-\$ 97,758	-92.46%
48	ORGANISMOS DESCENTRALIZADOS								
4801	\$ 2,059	\$ 2,059	\$ 0	0.00%	\$ 6,492	\$ 6,177	-\$ 315	-5.11%	
4802	874	874	-	0.00%	2,623	2,623	-	0.00%	
4803	1,409	1,409	-	0.00%	5,636	4,227	- 1,409	-33.33%	
4804	8,198	8,872	673	7.59%	29,974	26,393	- 3,580	-13.57%	
	TOTAL \$	\$ 12,540	\$ 13,214	\$ 673	5.10%	\$ 44,724	\$ 39,420	-\$ 5,305	-13.46%
	TOTAL GENERAL	\$ 419,051	\$ 322,710	-\$ 96,340	-29.85%	\$ 1,079,267	\$ 871,442	-\$ 207,825	-23.85%



Informe de Subsidios, Disminuciones y Condonaciones Tercer Trimestre

Concepto	Importe	Número de contribuyentes beneficiados.
IMPUESTOS		
Impuesto sobre adquisición de inmuebles	57,464	21
Impuesto Predial	85,392	165
Rezago del Impuesto Predial	45,318	42
Rezago Predial Moder. Catastral	3,555	3
Diversiones y Espectáculos Públicos	70,223	10
Total de Impuestos:	\$ 261,951	241
DERECHOS		
Aprobación Planos y Permisos Construcción	350	2
Permiso Rotura de Pavimento	650,029	1
Modificación de Lineamientos	1,943	1
Limpia y recolección de desechos	35,590	13
Ocupación de la Vía Pública	2,200	1
Ocupación de la Vía Pública Servicios Públicos	47,160	1
Vigilancia Policiaca	70,912	5
Espectaculos y Eventos Publicos y Privados	2,398	4
Permiso de no estacionarse	14,874	15
Señalamiento para no estacionarse	5,829	8
Total de Derechos:	\$ 831,284	51
PRODUCTOS		
Renta de Auditorio	230,000	10
Renta Lote de Panteon Municipal	11,333	7
Inhumaciones y Exhumaciones	5,442	9
Total de Productos:	\$ 246,775	26
APROVECHAMIENTOS		
Multas de tránsito	21,673	38
Multas por Faltar Permiso de Construcción	2,672,300	75
Multa por Derribo de Arbolado	2,590	1
Multas	12,562	3
Multas por sanciones del Impuesto Predial	2,919,698	133
Multas de Predial Modernización Catastral	3,525,571	127
Recargos Impuesto Sobre Adquisición de Inmuebles	1,045,239	34
Recargos Predial	2,083,375	1,728
Recargos por Modernización Catastral	1,406,789	128
Recargos Limpia y Recoleccion Desechos	18,678	17
Recargos Inscripción y Refrendos	6,415	4
Recargo de Documentos	10,178	16
Recargos	76,255	100
Gastos de ejecución Impuesto Predial	41,575	34
Gastos de Ejecución	2,724	6
Intereses por financiamiento	1,334	4
Indemnización por cheque devuelto (20%)	50,287	5
Total de aprovechamientos:	\$ 13,897,242	2,453
Sumas totales:	\$ 15,237,253	2,771



SECRETARIA DE FINANZAS Y
TESORERÍA
GOBIERNO MUNICIPAL 2012-2015



Gracias por su Atención.



***Reportes emitidos
por el Sistema de
Contabilidad del
Municipio
SIMUN***



***Informe del
Plan de Cuentas al
30 de Septiembre
de 2013***

Municipio de San Pedro Garza García, N. L.

Plan de Cuentas del trimestre 3 del 2013

Rangos: PC Genero: 01 a 05

Fecha: Jueves, 24 de Octubre de 2013, 09:10:49 a.m.

Página: 1

	Saldo Anterior	Movimientos del trimestre		Saldo Actual
		Cargos	Creditos	
01 ACTIVO				
11 ACTIVO CIRCULANTE				
0111 Efectivo y Equivalentes				
1111 Efectivo	457,480.23	123,300.00	62,626.65	518,153.58
1112 Bancos/Tesorería	40,569,494.95	1,329,737,896.82	1,310,265,594.70	60,041,797.07
1114 Inversiones Temporales (hasta 3 meses)	291,565,438.26	294,307,103.00	368,073,401.64	217,799,139.62
1116 Depósitos de Fondos de Terceros en Garantía y/o Administración	6,817,715.48	15,601.00		6,833,316.48
SubSubtotal	339,410,128.92	1,624,183,900.82	1,678,401,622.99	285,192,406.75
0112 Derechos a Recibir Efectivo o Equivalentes				
1122 Cuentas por Cobrar a Corto Plazo	52,576,982.34	34,620,402.89	19,943,708.10	67,253,677.13
1123 Deudores Diversos por Cobrar a Corto Plazo	9,000,081.59	23,522,495.47	14,781,651.88	17,740,925.18
1124 Ingresos por Recuperar a Corto Plazo	7,114,427.98	6,659,212.20	832,229.40	12,941,410.78
1129 Otros Derechos a Recibir Efectivo o Equivalentes a Corto Plazo	639,823.04	3,905,294.84	523,794.70	4,021,323.18
SubSubtotal	69,331,314.95	68,707,405.40	36,081,384.08	101,957,336.27
0113 Derechos a Recibir Bienes o Servicios				
1134 Anticipo a Contratistas por Obras Públicas a Corto Plazo	22,446,878.55	42,362,711.90	26,020,069.07	38,789,521.38
SubSubtotal	22,446,878.55	42,362,711.90	26,020,069.07	38,789,521.38
Subtotal	431,188,322.42	1,735,254,018.12	1,740,503,076.14	425,939,264.40
12 ACTIVO NO CIRCULANTE				
0123 Bienes Inmuebles, Infraestructura y Construcciones en Proceso				
1231 Terrenos	749,032,718.94			749,032,718.94
1233 Edificios no Habitacionales	161,786,016.00	37,651,785.35		199,437,801.35
1235 Construcciones en Proceso en Bienes de Dominio Público	86,725,387.32	83,116,750.79	93,853,184.10	75,988,954.01
SubSubtotal	997,544,122.26	120,768,536.14	93,853,184.10	1,024,459,474.30
0124 Bienes Muebles				
1241 Mobiliario y Equipo de Administración	33,344,514.08	973,026.31	156,943.34	34,160,597.05
1242 Mobiliario y Equipo Educativo y Recreativo	30,897,398.32	30,333.55	14,413.71	30,913,318.16
1243 Equipo e Instrumental Médico y de Laboratorio	1,242,754.80	14,918.01	650.01	1,257,022.80
1244 Equipo de Transporte	73,713,557.19	45,936.00		73,759,493.19
1245 Equipo de Defensa y Seguridad	6,083,599.20			6,083,599.20
1246 Maquinaria, Otros Equipos y Herramientas	38,509,597.51	1,827,561.53	420,443.65	39,916,715.39

Municipio de San Pedro Garza García, N. L.

Plan de Cuentas del trimestre 3 del 2013

Rangos: PC Genero: 01 a 05

Fecha: Jueves, 24 de Octubre de 2013, 09:10:49 a.m.

Página: 2



	Saldo Anterior	Movimientos del trimestre	Saldo Actual
		Cargos Creditos	
SubSubtotal	183,791,421.10	2,891,775.40 592,450.71	186,090,745.79
0125 Activos Intangibles			
1251 Software	1,406,038.74		1,406,038.74
1254 Licencias	641,759.00	203,897.84	845,656.84
SubSubtotal	2,047,797.74	203,897.84	2,251,695.58
0126 Depreciación, Deterioro y Amortización Acumulada de Bienes			
1263 Depreciación Acumulada de Bienes Muebles	-130,044,187.49	62.51	-135,007,516.55
1265 Amortización Acumulada de Activos Intangibles	-2,047,797.74		-2,047,797.74
SubSubtotal	-132,091,985.23	62.51 4,963,391.57	-137,055,314.29
0127 Activos Diferidos			
1272 Derechos Sobre Bienes en Régimen de Arrendamiento Financiero	175,688,914.00	991,296.00	174,697,618.00
SubSubtotal	175,688,914.00	991,296.00	174,697,618.00
Subtotal	1,226,980,269.87	123,864,271.89 100,400,322.38	1,250,444,219.38
Total	1,658,168,592.29	1,859,118,290.01 1,840,903,398.52	1,676,383,483.78
02 PASIVO			
21 PASIVO CIRCULANTE			
0211 Cuentas por Pagar a Corto Plazo			
2112 Proveedores por Pagar a Corto Plazo	-22,288,086.10	425,736,482.34	403,448,396.24
2113 Contratistas por Obras Públicas por Pagar a Corto Plazo	-11,374,544.49	117,482,976.89	106,108,432.40
2117 Retenciones y Contribuciones por Pagar a Corto Plazo	-6,270,613.18	22,560,210.66	16,289,597.48
2119 Otras Cuentas por Pagar a Corto Plazo	-30,971,880.61	40,207,087.78	9,235,207.17
SubSubtotal	-70,905,124.38	606,310,276.78 608,640,089.67	-73,234,937.27
0213 Porción a Corto Plazo de la Deuda Pública a Largo Plazo			
2131 Porción a Corto Plazo de la Deuda Pública Interna	-73,220,644.65	22,931,565.23	-50,289,079.42
2133 Porción a Corto Plazo de Arrendamiento Financiero	-4,184,308.30	991,666.00	-4,092,642.30
SubSubtotal	-77,404,952.95	23,923,231.23 18,505,857.79	-71,987,579.51
0215 Pasivos Diferidos a Corto Plazo			
2159 Otros Pasivos Diferidos a Corto Plazo	-1,262,503.28		-1,262,503.28

Municipio de San Pedro Garza García, N. L.

Plan de Cuentas del trimestre 3 del 2013

Rangos: PC Genero: 01 a 05

Fecha: Jueves, 24 de Octubre de 2013, 09:10:49 a.m.

Página: 3

	Saldo Anterior	Movimientos del trimestre		Saldo Actual
		Cargos	Creditos	
SubSubtotal	-1,262,503.28			-1,262,503.28
0216 Fondos y Bienes de Terceros en Garantía y/o Administración a Corto Plazo				
2161 Fondos en Garantía a Corto Plazo	-3,810,824.94	103,174.82	245,571.23	-3,953,221.35
SubSubtotal	-3,810,824.94	103,174.82	245,571.23	-3,953,221.35
Subtotal	-153,383,405.55	630,336,682.83	627,391,518.69	-150,438,241.41
22 PASIVO NO CIRCULANTE				
0223 Deuda Pública a Largo Plazo				
2233 Préstamos de la Deuda Pública Interna por Pagar a Largo Plazo	-396,857,645.67	85,739,276.79	7,667,945.00	-318,786,313.88
2235 Arrendamiento Financiero por Pagar a Largo Plazo	-149,856,730.00	1,138,637.00		-148,718,093.00
SubSubtotal	-546,714,375.67	86,877,913.79	7,667,945.00	-467,504,406.88
Subtotal	-546,714,375.67	86,877,913.79	7,667,945.00	-467,504,406.88
Total	-700,097,781.22	717,214,596.62	635,059,463.69	-617,942,648.29
03 HACIENDA PÚBLICA/ PATRIMONIO				
32 HACIENDA PÚBLICA /PATRIMONIO GENERADO				
0322 Resultados de Ejercicios Anteriores				
3220 Resultados de Ejercicios Anteriores	-55,907,882.33			-55,907,882.33
SubSubtotal	-55,907,882.33			-55,907,882.33
0325 Rectificaciones de Resultados de Ejercicios Anteriores				
3250 Rectificaciones de Resultados de Ejercicios Anteriores	2,266,114.89	3,079,018.20	732,349.96	4,612,763.13
3251 Cambios en Políticas Contables	-470,126,101.58		15,453,578.87	-485,579,680.45
SubSubtotal	-467,859,986.69	3,079,018.20	16,185,928.83	-480,966,897.32
Subtotal	-523,767,869.02	3,079,018.20	16,185,928.83	-536,874,779.65
Total	-523,767,869.02	3,079,018.20	16,185,928.83	-536,874,779.65
04 INGRESOS Y OTROS BENEFICIOS				

Municipio de San Pedro Garza García, N. L.

Plan de Cuentas del trimestre 3 del 2013

Rangos: PC Genero: 01 a 05

Fecha: Jueves, 24 de Octubre de 2013, 09:10:49 a.m.

Página: 4



	Saldo Anterior	Movimientos del trimestre		Saldo Actual
		Cargos	Creditos	
04 INGRESOS Y OTROS BENEFICIOS				
41 INGRESOS DE GESTIÓN				
0411 Impuestos				
4111 Impuestos Sobre los Ingresos	-1,367,728.73	70,222.85	195,946.20	-1,493,452.08
4112 Impuestos Sobre el Patrimonio	-539,804,923.25	16,253,446.47	117,705,623.43	-641,257,100.21
4117 Accesorios de Impuestos	-2,270,931.31	4,588,749.00	6,146,140.86	-3,828,323.27
SubSubtotal	-543,443,583.29	20,912,418.32	124,047,710.59	-646,578,875.56
0414 Derechos				
4143 Derechos por Prestación de Servicios	-11,392,987.59	21,350.67	2,447,152.87	-13,818,799.79
4144 Accesorios de Derechos	-244,253.65	122,797.78	193,897.64	-315,353.51
4149 Otros Derechos	-19,107,619.79	816,629.50	9,898,001.39	-28,188,991.68
SubSubtotal	-30,744,871.03	960,777.95	12,539,051.90	-42,323,144.98
0415 Productos de Tipo Corriente				
4151 Productos Derivados del Uso y Aprovechamiento de Bienes no Sujetos a Régimen de	-9,907,500.41	245,712.88	5,817,549.74	-15,479,337.17
4159 Otros Productos que Generan Ingresos Corrientes	-2,274,857.65	10,961.00	1,232,075.90	-3,495,972.55
SubSubtotal	-12,182,358.06	256,673.98	7,049,625.64	-18,975,309.72
0416 Aprovechamientos de Tipo Corriente				
4162 Multas	-17,511,583.39	9,377,755.65	23,607,841.46	-31,741,669.20
4163 Indemnizaciones	-905,775.44		555,460.24	-1,461,235.68
4168 Accesorios de Aprovechamientos		66,838.34	15,216,444.77	44,997,812.29
4169 Otros Aprovechamientos	-29,848,205.86			-29,848,205.86
SubSubtotal	-48,265,564.69	9,444,593.99	39,379,746.47	-78,200,717.17
Subtotal	-634,636,377.07	31,574,464.24	183,016,134.60	-786,078,047.43
42 PARTICIPACIONES, APORTACIONES, TRANSFERENCIAS, ASIGNACIONES, SUBSIDIOS Y OTRAS				
0421 Participaciones y Aportaciones				
4211 Participaciones	-207,020,452.97	89,868,711.00	194,975,533.00	-312,127,274.97
4212 Aportaciones	-129,919,744.72		155,471,269.01	-285,391,013.73
SubSubtotal	-336,940,197.69	89,868,711.00	350,446,802.01	-597,518,288.70

Municipio de San Pedro Garza García, N. L.

Plan de Cuentas del trimestre 3 del 2013

Rangos: PC Genero: 01 a 05

Fecha: Jueves, 24 de Octubre de 2013, 09:10:49 a.m.

Página: 5



	Saldo Anterior	Movimientos del trimestre	Saldo Actual
		Cargos	Creditos
Subtotal	-336,940,197.69	89,888,711.00	350,446,802.01
43 OTROS INGRESOS Y BENEFICIOS			
0439 Otros Ingresos y Beneficios Varios			
4399 Otros Ingresos y Beneficios Varios	-1,618,408.98	21,298.00	1,677,567.52
SubSubtotal	-1,618,408.98	21,298.00	1,677,567.52
Subtotal	-1,618,408.98	21,298.00	1,677,567.52
Total	-973,194,983.74	121,464,473.24	535,140,504.13
05 GASTOS Y OTRAS PÉRDIDAS			
51 GASTOS DE FUNCIONAMIENTO			
0511 Servicios Personales			
5111 Remuneraciones al Personal de Carácter Permanente	131,946,702.68	70,811,969.75	1,156,363.75
5112 Remuneraciones al Personal de Carácter Transitorio	20,607,792.06	7,622,460.88	15,200.00
5113 Remuneraciones Adicionales y Especiales	42,549,398.49	31,630,540.41	62,100.87
5114 Seguridad Social	28,272,381.14	22,625,417.25	2,696,020.99
5115 Otras Prestaciones Sociales y Económicas	92,283,541.55	54,734,625.94	270,124.56
5116 Pago de Estímulos a Servidores Públicos	4,134,368.00	5,743,840.79	2,015,845.27
SubSubtotal	319,794,183.92	193,168,855.02	6,215,655.44
0512 Materiales y Suministros			
5121 Materiales de Administración, Emisión de Documentos y Artículos Oficiales	1,813,977.69	1,727,086.33	333,414.76
5122 Alimentos y Utensilios	1,880,397.30	1,249,367.36	161,510.43
5124 Materiales y Artículos de Construcción y de Reparación	6,587,890.16	3,641,125.76	455,481.17
5125 Productos Químicos, Farmacéuticos y de Laboratorio	371,116.69	135,154.07	13,281.08
5126 Combustibles, Lubricantes y Aditivos	12,416,309.89	6,309,386.86	200,268.26
5127 Vestuario, Blancos, Prendas de Protección y Artículos Deportivos	2,605,524.55	3,295,939.63	764,523.25
5128 Materiales y Suministros para Seguridad	1,160.00	129,354.50	1,044.00
5129 Herramientas, Refacciones y Accesorios Menores	2,923,342.32	2,734,787.39	233,950.69
SubSubtotal	28,599,718.60	19,222,201.90	2,163,483.64
0513 Servicios Generales			
5131 Servicios Básicos	29,818,319.22	20,821,625.74	2,358,522.18
5132 Servicios de Arrendamiento	6,257,876.15	4,193,416.26	760,925.57

Municipio de San Pedro Garza García, N. L.

Plan de Cuentas del trimestre 3 del 2013

Rangos: PC-Genero: 01 a 05

Fecha: Jueves, 24 de Octubre de 2013, 09:10:49 a.m.

Página: 6



	Saldo Anterior	Movimientos del trimestre		Saldo Actual
		Cargos	Creditos	
05 GASTOS Y OTRAS PÉRDIDAS				
51 GASTOS DE FUNCIONAMIENTO				
0513 Servicios Generales				
5133 Servicios Profesionales, Científicos y Técnicos y Otros Servicios	4,809,154.48	6,472,450.70	2,985,533.53	8,296,071.65
5134 Servicios Financieros, Bancarios y Comerciales	4,521,994.52	2,026,419.17	36,358.92	6,512,064.77
5135 Servicios de Instalación, Reparación, Mantenimiento y Conservación	14,512,782.41	14,382,656.68	2,130,515.76	26,764,923.33
5136 Servicios de Comunicación Social y Publicidad	2,613,562.16	2,251,509.25	702,906.58	4,162,164.83
5137 Servicios de Traslado y Viáticos	349,192.97	381,399.37	133,441.14	597,151.20
5138 Servicios Oficiales	5,132,847.83	1,030,051.52	189,254.11	5,973,645.24
5139 Otros Servicios Generales	18,494,007.06	5,425,743.55	373,814.34	23,545,936.27
SubSubtotal	86,509,736.80	56,985,272.24	9,671,272.13	133,823,736.91
Subtotal	434,903,639.32	269,376,329.16	18,050,411.21	686,229,557.27
52 TRANSFERENCIAS, ASIGNACIONES, SUBSIDIOS Y OTRAS AYUDAS				
0524 Ayudas Sociales				
5241 Ayudas Sociales a Personas	2,228,769.39	1,714,194.50	339,318.05	3,603,645.84
5242 Becas	632,048.47	751,198.03	114,396.78	1,268,849.72
5243 Ayudas Sociales a Instituciones	2,976,607.62	3,217,313.87	2,359,944.98	3,833,976.51
5244 Ayudas Sociales por Desastres Naturales y Otros Semestros				
SubSubtotal	5,837,425.48	5,682,706.40	2,813,659.81	8,706,472.07
Subtotal	5,837,425.48	5,682,706.40	2,813,659.81	8,706,472.07
53 PARTICIPACIONES Y APORTACIONES				
0533 Convenios				
5332 Convenios de Descentralización y Otros	23,736,819.91	7,169,986.93		30,906,806.84
SubSubtotal	23,736,819.91	7,169,986.93		30,906,806.84
Subtotal	23,736,819.91	7,169,986.93		30,906,806.84
54 INTERESES, COMISIONES Y OTROS GASTOS DE LA DEUDA PÚBLICA				
0541 Intereses de la Deuda Pública				
5411 Intereses de la Deuda Pública Interna	25,625,814.28	11,407,868.97	218,172.19	36,815,511.06

Municipio de San Pedro Garza García, N. L.

Plan de Cuentas del trimestre 3 del 2013

Rangos: PC Genero: 01 a 05

Fecha: Jueves, 24 de Octubre de 2013, 09:10:49 a.m.

Página: 7

	Saldo Anterior	Movimientos del trimestre		Saldo Actual
		Cargos	Creditos	
SubSubtotal	25,625,814.28	11,407,868.97	218,172.19	36,815,511.06
0542 Comisiones de la Deuda Pública	27,510.00			27,510.00
5421 Comisiones de la Deuda Pública Interna	27,510.00			27,510.00
SubSubtotal	27,510.00			27,510.00
Subtotal	25,653,324.28	11,407,868.97	218,172.19	36,843,021.06
55 OTROS GASTOS Y PÉRDIDAS EXTRAORDINARIAS				
0551 Estimaciones, Depreciaciones, Deterioros, Obsolescencia y Amortizaciones				
5515 Depreciación de Bienes Muebles	10,109,654.97	4,963,391.57	62.51	15,072,984.03
SubSubtotal	10,109,654.97	4,963,391.57	62.51	15,072,984.03
0559 Otros Gastos				
5591 Gastos de Ejercicios Anteriores	38,651,177.73	152,961.96	93,404.87	38,710,734.82
5599 Otros Gastos Varios		991,296.00		991,296.00
SubSubtotal	38,651,177.73	1,144,257.96	93,404.87	39,702,030.82
Subtotal	48,760,832.70	6,107,649.53	93,467.38	54,775,014.85
56 INVERSION PUBLICA				
0561 INVERSION PUBLICA NO CAPITALIZABLE				
5611 Construcción en Bien No Capitalizable		47,844,086.70		47,844,086.70
SubSubtotal		47,844,086.70		47,844,086.70
Subtotal		47,844,086.70		47,844,086.70
Total	538,892,041.69	347,588,627.69	21,175,710.59	865,304,958.79

Municipio de San Pedro Garza García, N. L.

Plan de Cuentas del trimestre 3 del 2013

Rangos: PC Genero: 01 a 05

Fecha: Jueves, 24 de Octubre de 2013, 09:10:49 a.m.

Página: 8



	Saldo Anterior	Movimientos del trimestre	Saldo Actual
		Cargos	Creditos
Gran Total		3,048,465,005.76	3,048,465,005.76



***Estado de
Situación Financiera
al 30 de Septiembre
de 2013***

Estado de Situación Financiera al mes de Septiembre del 2013

Fecha: Jueves, 24 de Octubre de 2013, 10:30:14 a.m.

2013



01	ACTIVO	
11	ACTIVO CIRCULANTE	
0111	Efectivo y Equivalentes	
1111	Efectivo	518,153
1112	Bancos/Tesorería	60,041,797
1114	Inversiones Temporales (Hasta 3 meses)	217,799,139
1116	Depósitos de Fondos de Terceros en Garantía y/o	6,833,316
	Total Efectivo y Equivalentes	285,192,406
0112	Derechos a Recibir Efectivo o Equivalentes	
1122	Cuentas por Cobrar a Corto Plazo	67,253,677
1123	Deudores Diversos por Cobrar a Corto Plazo	17,740,925
1124	Ingresos por Recuperar a Corto Plazo	12,941,410
1129	Otros Derechos a Recibir Efectivo o Equivalentes a Corto Plazo	4,021,323
	Total Derechos a Recibir Efectivo o Equivalentes	101,957,336
0113	Derechos a Recibir Bienes o Servicios	
1134	Anticipo a Contratistas por Obras Públicas a Corto Plazo	38,789,521
	Total Derechos a Recibir Bienes o Servicios	38,789,521
	Total ACTIVO CIRCULANTE	425,939,264
12	ACTIVO NO CIRCULANTE	
0123	Bienes Inmuebles, Infraestructura y Construcciones en	
1231	Terrenos	749,032,718
1233	Edificios no Habitacionales	199,437,801
1235	Construcciones en Proceso en Bienes de Dominio Público	75,988,954
	Total Bienes Inmuebles, Infraestructura y Construcciones	1,024,459,474
0124	Bienes Muebles	
1241	Mobiliario y Equipo de Administración	34,160,597
1242	Mobiliario y Equipo Educativo y Recreativo	30,913,318
1243	Equipo e Instrumental Médico y de Laboratorio	1,257,022
1244	Equipo de Transporte	73,759,493
1245	Equipo de Defensa y Seguridad	6,083,599
1246	Maquinaria, Otros Equipos y Herramientas	39,916,715
	Total Bienes Muebles	186,090,745
0125	Activos Intangibles	
1251	Software	1,406,038
1254	Licencias	845,656
	Total Activos Intangibles	2,251,695
0126	Depreciación, Deterioro y Amortización Acumulada de	
1263	Depreciación Acumulada de Bienes Muebles	-135,007,516
1265	Amortización Acumulada de Activos Intangibles	-2,047,797
	Total Depreciación, Deterioro y Amortización Acumulada	-137,055,314
0127	Activos Diferidos	
1272	Derechos Sobre Bienes en Régimen de Arrendamiento	174,697,618
	Total Activos Diferidos	174,697,618
	Total ACTIVO NO CIRCULANTE	1,250,444,219
	Total ACTIVO	1,676,383,483
02	PASIVO	
21	PASIVO CIRCULANTE	
0211	Cuentas por Pagar a Corto Plazo	
2112	Proveedores por Pagar a Corto Plazo	-27,282,799
2113	Contratistas por Obras Públicas por Pagar a Corto Plazo	-7,446,013
2117	Retenciones y Contribuciones por Pagar a Corto Plazo	-5,947,094

Estado de Situación Financiera al mes de Septiembre del 2013

Fecha: Jueves, 24 de Octubre de 2013, 10:30:14 a.m.

2013



	Total Cuentas por Pagar a Corto Plazo	-73,234,937
0213	Porción a Corto Plazo de la Deuda Pública a Largo Plazo	
2131	Porción a Corto Plazo de la Deuda Pública Interna	-67,656,300
2133	Porción a Corto Plazo de Arrendamiento Financiero	-4,331,279
	Total Porción a Corto Plazo de la Deuda Pública a Largo	-71,987,579
0215	Pasivos Diferidos a Corto Plazo	
2159	Otros Pasivos Diferidos a Corto Plazo	-1,262,503
	Total Pasivos Diferidos a Corto Plazo	-1,262,503
0216	Fondos y Bienes de Terceros en Garantía y/o	
2161	Fondos en Garantía a Corto Plazo	-3,953,221
	Total Fondos y Bienes de Terceros en Garantía y/o	-3,953,221
	Total PASIVO CIRCULANTE	-150,438,241
22	PASIVO NO CIRCULANTE	
0223	Deuda Pública a Largo Plazo	
2233	Préstamos de la Deuda Pública Interna por Pagar a Largo	-318,786,313
2235	Arrendamiento Financiero por Pagar a Largo Plazo	-148,718,093
	Total Deuda Pública a Largo Plazo	-467,504,406
	Total PASIVO NO CIRCULANTE	-467,504,406
	Total PASIVO	-617,942,648
03	HACIENDA PÚBLICA/ PATRIMONIO	
32	HACIENDA PÚBLICA /PATRIMONIO GENERADO	
0321	Resultados del Ejercicio (Ahorro/ Desahorro)	
3210	Resultados del Ejercicio (Ahorro/ Desahorro)	-521,566,055
	Total Resultados del Ejercicio (Ahorro/ Desahorro)	-521,566,055
0322	Resultados de Ejercicios Anteriores	
3220	Resultados de Ejercicios Anteriores	-55,907,882
	Total Resultados de Ejercicios Anteriores	-55,907,882
0325	Rectificaciones de Resultados de Ejercicios Anteriores	
3250	Rectificaciones de Resultados de Ejercicios Anteriores	4,612,783
3251	Cambios en Políticas Contables	-485,579,680
	Total Rectificaciones de Resultados de Ejercicios	-480,966,897
	Total HACIENDA PÚBLICA /PATRIMONIO GENERADO	-1,058,440,835
	Total HACIENDA PÚBLICA/ PATRIMONIO	-1,058,440,835
	Total Pasivo y Hacienda Pública	-1676,383,483



***Estado de
Actividades
por el periodo
comprendido del
1 de Enero al
30 de Septiembre
de 2013***

Fecha: Jueves, 24 de Octubre de 2013, 09:17:04 a.m.

2013

04	INGRESOS Y OTROS BENEFICIOS	
41	INGRESOS DE GESTIÓN	
0411	Impuestos	
4111	Impuestos Sobre los Ingresos	-1,493,452
4112	Impuestos Sobre el Patrimonio	-641,257,100
4117	Accesorios de Impuestos	-3,828,323
		<u>-646,578,875</u>
0414	Derechos	
4143	Derechos por Prestación de Servicios	-13,818,799
4144	Accesorios de Derechos	-315,353
4149	Otros Derechos	-28,188,991
		<u>-42,323,144</u>
0415	Productos de Tipo Corriente	
4151	Productos Derivados del Uso y Aprovechamiento de Bienes no	-15,479,337
4159	Otros Productos que Generan Ingresos Corrientes	-3,495,972
		<u>-18,975,309</u>
0416	Aprovechamientos de Tipo Corriente	
4162	Multas	-31,741,669
4163	Indemnizaciones	-1,461,235
4169	Otros Aprovechamientos	-44,997,812
		<u>-78,200,717</u>
42	PARTICIPACIONES, APORTACIONES, TRANSFERENCIAS,	
0421	Participaciones y Aportaciones	
4211	Participaciones	-312,127,274
4212	Aportaciones	-285,391,013
		<u>-597,518,288</u>
43	OTROS INGRESOS Y BENEFICIOS	
0439	Otros Ingresos y Beneficios Varios	
4399	Otros Ingresos y Beneficios Varios	-3,274,678
		<u>-3,274,678</u>
	TOTAL INGRESOS	-1386,871,014

05	GASTOS Y OTRAS PÉRDIDAS	
51	GASTOS DE FUNCIONAMIENTO	
0511	Servicios Personales	
5111	Remuneraciones al Personal de Carácter Permanente	201,602,308
5112	Remuneraciones al Personal de Carácter Transitorio	28,215,052
5113	Remuneraciones Adicionales y Especiales	74,117,838
5114	Seguridad Social	48,201,777
5115	Otras Prestaciones Sociales y Económicas	146,748,042
5116	Pago de Estímulos a Servidores Públicos	7,862,363
		<u>506,747,383</u>
0512	Materiales y Suministros	
5121	Materiales de Administración, Emisión de Documentos y	3,207,649
5122	Alimentos y Utensilios	2,968,254
5124	Materiales y Artículos de Construcción y de Reparación	9,773,524
5125	Productos Químicos, Farmacéuticos y de Laboratorio	492,989
5126	Combustibles, Lubricantes y Aditivos	18,525,428
5127	Vestuario, Blancos, Prendas de Protección y Artículos	5,136,940
5128	Materiales y Suministros para Seguridad	129,470
5129	Herramientas, Refacciones y Accesorios Menores	5,424,179
		<u>45,658,436</u>
0513	Servicios Generales	
5131	Servicios Básicos	48,281,422
5132	Servicios de Arrendamiento	9,690,366
5133	Servicios Profesionales, Científicos y Técnicos y Otros Servicios	8,296,071
5134	Servicios Financieros, Bancarios y Comerciales	6,512,054
5135	Servicios de Instalación, Reparación, Mantenimiento y	26,764,923
5136	Servicios de Comunicación Social y Publicidad	4,162,164
5137	Servicios de Traslado y Viáticos	597,151
5138	Servicios Oficiales	5,973,645
5139	Otros Servicios Generales	23,545,936
		<u>133,823,736</u>
52	TRANSFERENCIAS, ASIGNACIONES, SUBSIDIOS Y OTRAS AYUDAS	
0524	Ayudas Sociales	
5241	Ayudas Sociales a Personas	3,603,645
5242	Becas	1,268,849
5243	Ayudas Sociales a Instituciones	3,833,976
		<u>8,706,472</u>
53	PARTICIPACIONES Y APORTACIONES	
0533	Convenios	
5332	Convenios de Descentralización y Otros	30,906,806
		<u>30,906,806</u>
54	INTERESES, COMISIONES Y OTROS GASTOS DE LA DEUDA PÚBLICA	
0541	Intereses de la Deuda Pública	
5411	Intereses de la Deuda Pública Interna	36,815,511
		<u>36,815,511</u>
0542	Comisiones de la Deuda Pública	
5421	Comisiones de la Deuda Pública Interna	27,510
		<u>27,510</u>

Municipio de San Pedro Garza García, N. L.



Estado de Actividades al mes de Septiembre del 2013

Página:

Fecha: Jueves, 24 de Octubre de 2013, 09:17:04 a.m.

2013

55	OTROS GASTOS Y PÉRDIDAS EXTRAORDINARIAS	
0551	Estimaciones, Depreciaciones, Deterioros, Obsolescencia y Am	
5515	Depreciación de Bienes Muebles	15,072,984
		<u>15,072,984</u>
0559	Otros Gastos	
5591	Gastos de Ejercicios Anteriores	38,710,734
5599	Otros Gastos Varios	991,296
		<u>39,702,030</u>
56	INVERSION PUBLICA	
0561	INVERSION PUBLICA NO CAPITALIZABLE	
5611	Construcción en Bien No Capitalizable	47,844,086
		<u>47,844,086</u>
	GASTOS Y OTRAS PERDIDAS	865,304,958
	AHORRO / DESAHORRO NETO DEL EJERCICIO	-521,566,055



***Reporte
Analítico del Activo
al 30 de Septiembre
de 2013***

Municipio de San Pedro Garza García, N. L.

Reporte Analítico del Activo al mes de Septiembre del 2013

Fecha: Jueves, 24 de Octubre de 2013, 09:17:43 a.m.



Página: 1

Flujo del Periodo

Saldo Final

Creditos del Periodo

Cargos del Periodo

Saldo Inicial

Flujo del Periodo

01	ACTIVO	Saldo Inicial	Cargos del Periodo	Creditos del Periodo	Saldo Final	Flujo del Periodo
11	ACTIVO CIRCULANTE					
0111	Efectivo y Equivalentes					
	1111 Efectivo	481,775	43,000	6,621	518,153	-36,378
	1112 Bancos/Tesorería	55,148,613	354,112,141	349,218,958	60,041,797	-4,893,183
	1114 Inversiones Temporales (Hasta 3 meses)	273,256,177	74,276,730	129,733,767	217,799,139	55,457,037
	1116 Depósitos de Fondos de Terceros en Garantía y/o	6,833,316			6,833,316	
	Total Efectivo y Equivalentes	335,719,883	428,431,871	478,959,347	285,192,406	50,527,476
0112	Derechos a Recibir Efectivo o Equivalentes					
	1122 Cuentas por Cobrar a Corto Plazo	67,025,180	2,112,827	1,884,331	67,253,677	-228,496
	1123 Deudores Diversos por Cobrar a Corto Plazo	5,406,198	15,069,450	2,734,724	17,740,925	-12,334,726
	1124 Ingresos por Recuperar a Corto Plazo	10,962,308	2,278,207	299,104	12,941,410	-1,979,102
	1129 Otros Derechos a Recibir Efectivo o Equivalentes a	154,609	3,878,578	11,865	4,021,323	-3,866,713
	Total Derechos a Recibir Efectivo o Equivalentes	83,548,297	23,339,064	4,930,025	101,957,336	-18,409,038
0113	Derechos a Recibir Bienes o Servicios					
	1134 Anticipo a Contratistas por Obras Publicas a Corto	29,821,008	26,617,797	17,649,283	38,789,521	-8,968,513
	Total Derechos a Recibir Bienes o Servicios	29,821,008	26,617,797	17,649,283	38,789,521	-8,968,513
	Total ACTIVO CIRCULANTE	449,089,188	478,388,733	501,538,657	425,939,264	23,149,924
12	ACTIVO NO CIRCULANTE					
0123	Bienes Inmuebles, Infraestructura y					
	1231 Terrenos	749,032,718			749,032,718	
	1233 Edificios no Habitacionales	161,786,016	37,651,785		199,437,801	-37,651,785
	1235 Construcciones en Proceso en Bienes de Dominio	101,879,621	59,174,317	85,064,985	75,988,954	25,890,667
	Total Bienes Inmuebles, Infraestructura y	1012,698,356	96,826,102	85,064,985	1024,459,474	-11,761,117
0124	Bienes Muebles					
	1241 Mobiliario y Equipo de Administración	33,938,177	246,932	24,512	34,160,597	-222,419
	1242 Mobiliario y Equipo Educacional y Recreativo	30,913,318	1,069	1,069	30,913,318	
	1243 Equipo e Instrumental Médico y de Laboratorio	1,257,022			1,257,022	
	1244 Equipo de Transporte	73,759,493			73,759,493	
	1245 Equipo de Defensa y Seguridad	6,083,599			6,083,599	
	1246 Maquinaria, Otros Equipos y Herramientas	39,865,763	53,689	2,737	39,916,715	-50,951
	Total Bienes Muebles	185,817,374	301,690	28,319	186,090,745	-273,371
0125	Activos Intangibles					
	1251 Software	1,406,038			1,406,038	
	1254 Licencias	845,656			845,656	
	Total Activos Intangibles	2,251,695			2,251,695	
0126	Depreciación, Deterioro y Amortización					

Municipio de San Pedro Garza García, N. L.

Reporte Analítico del Activo al mes de Septiembre del 2013

Fecha: Jueves, 24 de Octubre de 2013, 09:17:43 a.m.



Página: 2

	Saldo Inicial	Cargos del Periodo	Creditos del Periodo	Saldo Final	Flujo del Periodo
1263 Depreciación Acumulada de Bienes Muebles	-133,347,740		1,659,776	-135,007,516	1,659,776
1265 Amortización Acumulada de Activos Intangibles	-2,047,797			-2,047,797	
Total Depreciación, Deterioro y Amortización	-135,395,537		1,659,776	-137,055,314	1,659,776
0127 Activos Diferidos					
1272 Derechos Sobre Bienes en Régimen de	174,697,618			174,697,618	
Total Activos Diferidos	174,697,618			174,697,618	
Total ACTIVO NO CIRCULANTE	1240,069,506	97,127,793	86,753,080	1250,444,219	-10,374,712
TOTAL	1689,158,694	575,516,526	588,291,738	1676,383,483	12,775,211



***Reporte
Analítico de Ingresos
Presupuestales
por el periodo
comprendido del
1 de Enero al
30 de Septiembre
de 2013***

Municipio de San Pedro Garza García, N. L.

Fecha: Jueves, 24 de Octubre de 2013, 09:18:01 a.m.



Reporte Analítico de Ingresos Presupuestales al mes de Septiembre del 2013

Página: 1

Fuente de Ingresos	Ley de Ingresos Estimada	Modificado	Devengado	Recaudado	Avance
1 Impuestos	609,595,837.00	560,646,113.78	65,377,378.16	581,201,497.40	103.67
4 Derechos	65,241,119.00	40,633,490.93	1,886,160.97	40,436,984.01	99.52
5 Productos	20,840,657.00	21,978,118.34	25,000.00	18,950,309.72	86.22
6 Aprovechamientos	60,848,622.00	68,502,781.56	12,906,548.78	68,568,846.59	100.10
8 Participaciones y Aportaciones	386,353,866.00	379,940,466.20		597,518,288.70	157.27
0 Ingresos derivados de Financiamientos	57,144,005.00	52,151,489.00			0.00
TOTAL	1,200,024,106.00	1,123,852,459.81	80,195,087.91	1,306,675,926.42	108.88

Municipio de San Pedro Garza García, N. L.

Fecha: Jueves, 24 de Octubre de 2013, 09:18:04 a.m.



Reporte Analítico de Ingresos Presupuestales Tributarios al mes de Septiembre del 2013

Página: 1

Fuente de Ingresos	Ley de Ingresos Estimada	Modificado	Devengado	Recaudado	Avance
11 Impuestos sobre los ingresos	859,874.00	735,960.94		1,493,452.08	202.92
12 Impuestos sobre el patrimonio	604,933,188.00	555,134,523.70	65,377,378.16	575,879,722.05	103.73
17 Accesorios	3,802,775.00	4,775,629.14		3,828,323.27	80.16
18 Otros Impuestos					0.00
TOTAL	609,595,837.00	560,646,113.78	65,377,378.16	581,201,497.40	95.34

Municipio de San Pedro Garza García, N. L.

Fecha: Jueves, 24 de Octubre de 2013, 09:18:07 a.m.



Reporte Analítico de Ingresos Presupuestales No Tributarios al mes de Septiembre del 2013

Página: 1

Ley de Ingresos

Fuente de Ingresos	Estimada	Modificado	Devengado	Recaudado	Avance
4 Derechos	65,241,119.00	40,633,490.93	1,886,160.97	40,436,984.01	99.52
5 Productos	20,840,657.00	21,978,118.34	25,000.00	18,950,309.72	86.22
6 Aprovechamientos	60,848,622.00	68,502,781.56	12,906,548.78	68,568,846.59	100.10
8 Participaciones y Aportaciones	386,353,866.00	379,940,466.20		597,518,288.70	157.27
0 Ingresos derivados de Financiamientos	57,144,005.00	52,151,489.00			0.00
TOTAL	590,428,269.00	563,206,346.03	14,817,709.75	725,474,429.02	122.87



***Reporte por
Rubro de Ingresos
por los periodos
comprendidos del
1 de Julio al
30 de Septiembre
de 2013 y del
1 de Enero al
30 de Septiembre
de 2013***

Municipio de San Pedro Garza García, N. L.

Clasificación por Rubro de Ingresos del trimestre 3 del 2013

Rangos: Rubro de Ingresos: 0 a 8

Fecha: Jueves, 24 de Octubre de 2013, 09:20:48 a.m.

Página: 1

	Del Trimestre			Acumulado		
	Incurrido	Presupuesto	Diferencia (%)	Incurrido	Presupuesto	Diferencia (%)
1 Impuestos						
11 Impuestos sobre los ingresos	-125,723.35	-67,791.64	57,931.71	-1,493,452.08	-561,645.57	931,806.51
12 Impuestos sobre el patrimonio	-101,452,176.96	-65,598,961.46	35,853,215.50	-641,257,100.21	-496,971,414.02	144,285,686.19
17 Accesorios	-1,557,391.96	-1,167,669.00	389,722.96	-3,828,323.27	-3,071,214.20	757,109.07
Total	-103,135,292.27	-66,834,422.10	36,300,870.17	-646,578,875.56	-500,604,273.79	145,974,601.77
4 Derechos						
43 Derechos por prestación de servicios	-2,425,802.20	-829,711.27	1,596,090.93	-13,818,799.79	-7,552,152.08	6,266,647.71
44 Otros Derechos	-9,081,371.89	-4,643,841.98	4,437,529.91	-28,188,991.68	-20,599,773.23	7,589,218.45
45 Accesorios	-71,099.86	-83,781.27	-12,681.41	-315,353.51	-261,109.95	54,243.56
Total	-11,578,273.95	-5,557,334.52	6,020,939.43	-42,323,144.98	-28,413,035.26	13,910,109.72
5 Productos						
51 Productos de tipo corriente	-6,792,951.66	-4,506,836.11	2,286,115.55	-18,975,309.72	-17,257,508.89	1,717,800.83
Total	-6,792,951.66	-4,506,836.11	2,286,115.55	-18,975,309.72	-17,257,508.89	1,717,800.83
6 Aprovechamientos						
61 Aprovechamientos de tipo corriente	-29,935,152.48	-14,314,183.94	15,620,968.54	-78,200,717.17	-40,993,666.40	37,207,050.77
69 Aprovechamientos no comprendidos en las fracciones de la Ley de Ingresos causadas en ejercicios fiscales anteriores pendientes de liquidación o pago	-1,656,269.52	-1,414,391.37	241,878.15	-3,274,678.50	-5,180,159.19	-1,905,480.69
Total	-31,591,422.00	-15,728,575.31	15,862,846.69	-81,475,395.67	-46,173,825.59	35,301,570.08
8 Participaciones y Aportaciones						
81 Participaciones	-105,106,822.00	-62,832,369.82	42,274,452.18	-312,127,274.97	-218,592,396.65	93,534,878.32
82 Aportaciones	-155,471,269.01	-22,041,549.14	133,429,719.87	-285,391,013.73	-59,345,500.83	226,045,512.90
Total	-260,578,091.01	-84,873,918.96	175,704,172.05	-597,518,288.70	-277,937,897.48	319,580,391.22

Municipio de San Pedro Garza García, N. L.

Clasificación por Rubro de Ingresos del trimestre 3 del 2013

Rangos: Rubro de Ingresos: 0 a 8

Fecha: Jueves, 24 de Octubre de 2013, 09:20:48 a.m.

Página: 2

	Del Trimestre		Acumulado				
	Incurrido	Presupuesto	Incurrido	Presupuesto	Diferencia (%)		
Total	-413,676,030.89	-177,501,087.00	236,174,943.89	-1,386,871,014.63	-870,386,541.01	516,484,473.62	-59.33



***Reporte por
Objeto del Gasto
por los periodos
comprendidos del
1 de Julio al
30 de Septiembre
de 2013
y del 1 de Enero al
30 de Septiembre
de 2013***

Municipio de San Pedro Garza García, N. L.

Clasificación por Objeto del Gasto del trimestre 3 del 2013

Rangos: Capitulo: 1000 a 9000

Fecha: Jueves, 24 de Octubre de 2013, 09:19:27 a.m.

Página: 1

	Del Trimestre		Diferencia	Acumulado	Diferencia	Acumulado	Diferencia
	Incurrido	Presupuesto					
1000 SERVICIOS PERSONALES							
1100 REMUNERACIONES AL PERSONAL DE CARACTER PERMANENTE							
111 Diarias	1,411,687.30	1,415,409.00	3,721.70	4,242,506.27	4,246,227.00	3,720.73	0.09
113 Sueldos base al personal permanente	68,243,918.70	66,503,880.24	-1,740,038.46	197,359,802.41	199,486,640.72	2,126,838.31	1.07
Subtotal	69,655,606.00	67,919,289.24	-1,736,316.76	201,602,308.68	203,732,867.72	2,130,559.04	1.04
1200 REMUNERACIONES AL PERSONAL DE CARACTER TRANSITORIO							
121 Honorarios asimilables a salarios	7,566,670.88	10,083,183.00	2,516,512.12	28,013,388.70	30,249,549.00	2,236,160.30	7.39
122 Sueldos base al personal eventual	40,590.00	13,674.95	-26,915.05	200,110.00	45,459.02	-154,650.98	-340.20
Subtotal	7,607,260.88	10,096,857.95	2,489,597.07	28,213,498.70	30,295,008.02	2,081,509.32	6.87
1300 REMUNERACIONES ADICIONALES Y ESPECIALES							
131 Primas por años de servicios efectivos prestados	3,585,682.17	287,834.73	-3,297,847.44	19,649,308.46	11,451,316.28	-8,197,992.18	-71.59
132 Primas de vacaciones, dominical y gratificación de fin de año	21,443,485.32	20,471,291.13	-972,194.19	32,314,275.48	32,339,157.56	24,882.08	0.08
133 Horas extraordinarias	2,580,024.98	1,251,783.32	-1,328,241.66	10,381,263.16	5,569,632.07	-4,811,631.09	-86.39
134 Compensaciones	3,882,542.21	3,242,268.24	-640,273.97	11,513,131.33	10,292,005.56	-1,221,125.77	-11.86
137 Honorarios especiales	157,200.86	-157,200.86	100.00	340,355.60	-340,355.60	100.00	100.00
Subtotal	31,648,935.54	25,253,177.42	-6,395,758.12	74,198,334.03	59,652,111.47	-14,546,222.56	-24.38
1400 SEGURIDAD SOCIAL							
141 Aportaciones de seguridad social	19,105,955.23	14,447,051.38	-4,658,903.85	41,804,654.73	43,197,220.16	1,392,565.43	3.22
142 Aportaciones a fondos de vivienda	156,000.00	212,499.99	56,499.99	460,000.00	637,499.97	177,499.97	27.84
144 Aportaciones para seguros	667,441.03	1,131,281.86	463,840.83	5,937,122.67	6,461,267.62	524,144.95	8.11
Subtotal	19,929,396.26	15,790,833.23	-4,138,563.03	48,201,777.40	50,295,987.75	2,094,210.35	4.16
1500 OTRAS PRESTACIONES SOCIALES Y ECONOMICAS							
152 Indemnizaciones	1,436,905.32	1,566,796.81	129,893.49	4,819,521.88	4,005,707.89	-813,813.99	-20.32
153 Prestaciones y haberes de retiro	18,014,937.88	15,423,494.72	-2,591,443.16	45,828,456.99	45,118,799.09	-709,657.90	-1.57
154 Prestaciones contractuales	34,340,281.78	27,924,713.06	-6,415,568.72	94,569,343.29	77,923,384.90	-16,645,958.69	-21.36
155 Apoyos a la capacitación de los servidores públicos	632,822.37	971,265.23	338,442.86	1,373,162.81	2,043,031.08	669,868.27	32.79
159 Otras prestaciones sociales y económicas	39,554.03	-39,554.03	100.00	159,112.20	-159,112.20	100.00	100.00
Subtotal	54,464,501.38	45,886,271.82	-8,578,229.56	146,749,597.17	129,090,922.66	-17,658,674.51	-13.67
1700 PAGO DE ESTIMULOS A SERVIDORES PUBLICOS							
171 Estimulos	3,727,995.52	24,694,920.77	20,966,925.25	7,862,363.52	25,929,454.87	18,067,091.35	69.68

Municipio de San Pedro Garza García, N. L.

Clasificación por Objeto del Gasto del trimestre 3 del 2013

Rangos: Capitulo: 1000 a 9000

Fecha: Jueves, 24 de Octubre de 2013, 09:19:28 a.m.

Página: 2

	Del Trimestre		Acumulado		
	Incurrido	Presupuesto	Incurrido	Presupuesto	Diferencia (%)
Subtotal	3,727,995.52	24,694,320.77	7,862,363.52	25,929,454.87	18,067,091.35 69.67
1800 IMPUESTOS SOBRE NOMINAS Y OTROS QUE SE DERIVEN DE UNA RELACION LABORAL					
181 Impuesto sobre nominas	3,497,860.00	3,100,082.25	10,378,056.20	8,327,789.22	-2,050,266.98 -24.62
Subtotal	3,497,860.00	3,100,082.25	10,378,056.20	8,327,789.22	-2,050,266.98 -24.62
Total	190,531,555.58	192,741,432.68	517,205,935.70	507,324,141.71	-9,881,793.99 -1.94
2000 MATERIALES Y SUMINISTROS					
2100 MATERIALES DE ADMINISTRACIÓN, EMISIÓN DE DOCUMENTOS Y ARTÍCULOS					
211 Materiales, útiles y equipos menores de oficina	431,255.89	368,298.84	1,000,335.13	902,132.06	-98,203.07 -10.89
212 Materiales y útiles de impresión y reproducción	29,051.90	147,477.70	58,309.40	186,841.88	128,532.48 68.79
213 Material estadístico y geográfico		3,723.00		5,223.00	5,223.00 100.00
214 Materiales, útiles y equipos menores de tecnologías de la información y comun	233,645.64	432,497.87	537,587.80	1,098,725.53	561,137.73 51.07
215 Material impreso e información digital	311,044.51	245,344.03	632,317.84	1,026,605.53	394,288.69 38.41
216 Material de limpieza	363,584.55	318,269.70	937,889.30	906,765.24	-31,124.06 -3.43
217 Materiales y útiles de enseñanza	25,089.41	20,739.91	43,130.13	68,702.21	25,572.08 37.22
Subtotal	1,393,671.90	1,536,351.05	3,209,569.60	4,194,996.45	985,426.85 23.49
2200 ALIMENTOS Y UTENSILIOS					
221 Productos alimenticios para personas	1,030,677.65	816,001.96	2,867,597.74	2,346,287.24	-521,310.50 -22.22
222 Productos alimenticios para animales		4,295.58		12,886.74	12,886.74 100.00
223 Utensilios para el servicio de alimentación	57,179.28	51,009.94	100,656.49	121,838.93	21,182.44 17.39
Subtotal	1,087,856.93	871,307.48	2,968,254.23	2,481,012.91	-487,241.32 -19.63
2400 MATERIALES Y ARTICULOS DE CONSTRUCCION Y DE REPARACION					
241 Productos minerales no metálicos	94,147.82	342,865.67	265,648.44	891,281.06	625,632.62 70.19
242 Cemento y productos de concreto	957,361.18	822,558.12	3,188,523.81	2,987,340.05	-201,183.76 -6.73
243 Cal, yeso y productos de yeso	21,446.14	12,552.97	88,433.38	32,274.13	-56,159.25 -174.01
244 Madera y productos de madera	64,169.63	46,523.96	130,050.60	142,302.29	12,251.69 8.61
245 Vidrio y productos de vidrio	2,755.11	11,930.05	7,839.41	28,378.42	20,539.01 72.38
246 Material eléctrico y electrónico	1,207,890.93	499,303.69	3,412,058.97	2,150,663.75	-1,261,395.22 -58.65
247 Artículos metálicos para la construcción	100,521.09	446,638.65	441,169.05	805,768.64	364,599.59 45.25
248 Materiales complementarios	25,290.91	12,960.10	29,656.10	52,320.00	22,663.90 43.32
249 Otros materiales y artículos de construcción y reparación	712,037.73	1,820,170.32	2,209,141.72	4,490,446.26	2,281,304.54 50.80
Subtotal	3,185,720.54	4,015,503.53	9,772,521.48	11,580,774.60	1,808,253.12 15.61

Municipio de San Pedro Garza García, N. L.

Clasificación por Objeto del Gasto del trimestre 3 del 2013

Rangos: Capítulo: 1000 a 9000

Fecha: Jueves, 24 de Octubre de 2013, 09:19:28 a.m.

Página: 3

	Del Trimestre		Acumulado		
	Incurrido	Presupuesto	Incurrido	Presupuesto	
					(%)
					(%)
2000 MATERIALES Y SUMINISTROS					
2500 PRODUCTOS QUIMICOS, FARMACEUTICOS Y DE LABORATORIO					
251 Productos químicos básicos	79,973.12	201,353.79	332,884.70	577,019.89	244,135.19 42.31
252 Fertilizantes, pesticidas y otros agroquímicos	26,696.97	32,297.02	110,459.94	114,376.39	3,916.45 3.42
253 Medicinas y productos farmacéuticos	35.90	-35.90	2,366.09	100.00	-2,366.09 100.00
254 Materiales, accesorios y suministros médicos	15,167.00	49,990.51	47,278.95	138,579.55	91,300.60 65.88
Subtotal	121,872.99	283,641.32	492,989.68	829,975.83	336,986.15 40.60
2600 COMBUSTIBLES, LUBRICANTES Y ADITIVOS					
261 Combustibles, lubricantes y aditivos	6,109,118.60	11,509,009.79	18,525,428.49	28,733,635.47	10,208,206.98 35.53
Subtotal	6,109,118.60	11,509,009.79	18,525,428.49	28,733,635.47	10,208,206.98 35.52
2700 VESTUARIO, BLANCOS, PRENDAS DE PROTECCION Y ARTICULOS DEPORTIVOS					
271 Vestuario y uniformes	2,154,347.11	1,719,843.43	4,434,064.31	5,239,622.50	805,558.19 15.37
272 Prendas de seguridad y protección personal	185,245.66	8,392.90	198,435.13	15,128.70	-183,306.43 ****
273 Artículos deportivos	164,504.40	174,418.11	438,089.48	385,179.82	-52,909.66 -13.74
274 Productos textiles	13,273.16	16,025.90	36,946.52	48,551.27	11,604.75 23.90
275 Blancos y otros productos textiles, excepto prendas de vestir	14,045.72	6,108.53	27,485.15	36,296.50	8,811.35 24.28
Subtotal	2,531,416.05	1,924,778.87	5,135,020.59	5,724,778.79	589,758.20 10.30
2800 MATERIALES Y SUMINISTROS PARA SEGURIDAD					
282 Materiales de seguridad pública	128,310.50	13,389.00	1,160.00	43,389.00	42,229.00 97.33
283 Prendas de protección para seguridad pública y nacional		37,658.49	128,310.50	2,055,030.91	1,926,720.41 93.76
Subtotal	128,310.50	51,047.49	129,470.50	2,098,419.91	1,968,949.41 93.83
2900 HERRAMIENTAS, REFACCIONES Y ACCESORIOS MENORES					
291 Herramientas menores	69,265.64	79,887.29	257,903.57	155,024.43	-102,879.14 -66.36
292 Refacciones y accesorios menores de edificios	43,920.27	9,310.35	91,986.99	34,387.15	-57,599.84 -167.50
293 Refacciones y accesorios menores de mobiliario y equipo de administración, ed	165,401.91	3,382.14	421,552.32	5,777.14	-415,775.18 ****
294 Refacciones y accesorios menores de equipo de cómputo y tecnologías de la inf	220,959.93	209,795.61	362,034.11	347,258.19	-14,775.92 -4.26
295 Refacciones y accesorios menores de equipo e instrumental médico y de laborat	650.01	75.00	849.01	225.00	-624.01 -277.34
296 Refacciones y accesorios menores de equipo de transporte	1,568,483.86	1,846,747.92	3,631,581.86	3,612,505.18	-19,076.68 -0.53
297 Refacciones y accesorios menores de equipo de defensa y seguridad	291,742.41	10,952.76	473,432.38	199,372.94	-274,059.44 -100.00
298 Refacciones y accesorios menores de maquinaria y otros equipos	140,326.72	431,109.41	187,129.05	1,018,023.39	544,591.01 53.49
299 Refacciones y accesorios menores otros bienes muebles		32,333.18	-107,993.54	69,538.74	-117,590.31 -169.10

Municipio de San Pedro Garza García, N. L.

Clasificación por Objeto del Gasto del trimestre 3 del 2013

Rangos: Capitulo: 1000 a 9000

Fecha: Jueves, 24 de Octubre de 2013, 09:19:28 a.m.

Página: 4

	Del Trimestre		Acumulado		
	Incurrido	Presupuesto	Incurrido	Presupuesto	
					Diferencia (%)
Subtotal	2,500,750.75	2,623,593.66	5,426,469.29	5,442,112.16	15,642.87 0.28
Total	17,058,718.26	22,815,233.19	45,659,723.86	61,085,706.12	15,425,982.26 25.25
3000 SERVICIOS GENERALES					
3100 SERVICIOS BASICOS					
311 Energía eléctrica	12,183,514.21	11,960,730.30	32,686,397.68	31,501,781.59	-1,184,616.09 -3.76
312 Gas	45,336.99	56,927.99	126,382.84	139,922.89	13,540.05 9.68
313 Agua	4,319,078.00	5,297,635.15	10,953,336.90	13,496,502.09	2,543,165.19 18.84
314 Telefonía tradicional	557,535.95	905,505.79	1,421,017.98	2,488,259.65	1,067,241.67 42.89
315 Telefonía celular	89,980.49	92,407.40	252,602.58	246,129.63	-6,472.95 -2.63
316 Servicios de telecomunicaciones y satélites	2,255.46	877.45	6,396.46	5,734.35	-662.11 -11.55
317 Servicios de acceso de Internet, redes y procesamiento de información	205,891.76	9,966.56	584,530.43	21,421.99	-563,108.44 ****
318 Servicios postales y telegráficos	12,637.03	11,869.24	31,987.49	351,335.10	319,347.61 90.90
319 Servicios integrales y otros servicios	966,377.67	634,592.72	2,138,274.42	5,886,798.22	3,748,523.80 63.68
Subtotal	18,382,607.56	18,970,512.60	48,200,926.78	54,137,885.51	5,936,958.73 10.96
3200 SERVICIOS DE ARRENDAMIENTO					
322 Arrendamiento de edificios	291,272.10	360,214.44	857,615.71	1,263,922.24	406,306.53 32.15
323 Arrendamiento de mobiliario y equipo de administración, educacional y recreo	310,068.00	211,755.60	816,466.00	832,277.49	15,811.49 1.90
325 Arrendamiento de equipo de transporte	2,532,876.38	3,358,046.14	7,196,955.68	9,908,876.04	2,711,920.36 27.37
326 Arrendamiento de maquinaria, otros equipos y herramientas	194,721.01	110,684.93	514,521.25	534,737.57	20,216.32 3.78
329 Otros arrendamientos	103,553.20	124,735.02	304,808.20	225,515.36	-79,292.84 -35.16
Subtotal	3,432,490.69	4,165,436.13	9,690,366.84	12,765,328.70	3,074,961.86 24.08
3300 SERVICIOS PROFESIONALES, CIENTÍFICOS, TÉCNICOS Y OTROS SERVICIOS					
331 Servicios legales, de contabilidad, auditoría y relacionados	120,060.00	396,053.73	474,431.20	1,357,280.71	882,849.51 65.05
332 Servicios de diseño, arquitectura, ingeniería y actividades relacionadas	211,120.00	39,107.52	211,120.00	39,107.52	-172,012.48 -439.85
333 Servicios de consultoría administrativa, procesos, técnica y en tecnologías d	132,421.09	289,962.73	239,596.54	920,188.03	680,591.49 73.96
334 Servicios de capacitación	240,398.96	1,580,081.08	1,589,287.00	2,965,761.00	1,376,474.00 46.41
336 Servicios de apoyo administrativo, traducción, fotocopiado e impresión	169,634.92	283,130.61	473,319.63	885,281.62	411,961.99 46.53
337 Servicios de protección y seguridad	69,600.00	470,168.30	315,093.12	814,548.38	499,455.26 61.32
338 Servicios de vigilancia	106,704.54	245,404.34	332,324.32	741,868.20	409,543.88 55.20
339 Servicios profesionales, científicos y técnicos integrales	2,437,579.66	432,014.86	4,665,973.64	1,730,779.61	-2,935,194.03 -169.59
Subtotal	3,487,519.17	3,745,923.17	8,301,145.45	9,454,815.15	1,153,669.70 12.20
3400 SERVICIOS FINANCIEROS, BANCARIOS Y COMERCIALES					

Municipio de San Pedro Garza García, N. L.

Clasificación por Objeto del Gasto del trimestre 3 del 2013

Rangos: Capitulo: 1000 a 9000

Fecha: Jueves, 24 de Octubre de 2013, 09:19:28 a.m.

Página: 5

	Del Trimestro		Diferencia	Acumulado	Diferencia	Acumulado	Diferencia
	Incurrido	Presupuesto					
3000 SERVICIOS GENERALES							
3400 SERVICIOS FINANCIEROS, BANCARIOS Y COMERCIALES							
341 Servicios financieros y bancarios	515,162.86	1,159,051.77	643,888.91	3,575,413.09	3,131,061.32	-444,351.77	-14.19
342 Servicios de cobranza, investigación crediticia y similar					217,011.46	217,011.46	100.00
343 Servicios de recaudación, traslado y custodia de valores	44,963.92	66,771.75	21,807.83	113,209.62	256,250.00	143,040.38	55.82
345 Seguro de bienes patrimoniales	1,429,585.47	1,275,659.60	-153,925.87	2,820,996.06	4,233,953.85	1,412,957.79	33.37
347 Fletes y maniobras	348.00		-348.00	2,436.00		-2,436.00	100.00
Subtotal	1,990,060.25	2,501,483.12	511,422.87	6,512,054.77	7,838,276.63	1,326,221.86	16.91
3500 SERVICIOS DE INSTALACION, REPARACION, MANTENIMIENTO Y CONSERVACION							
351 Conservación y mantenimiento menor de inmuebles	3,600,143.42	11,661,490.45	8,061,347.03	5,262,386.95	14,240,414.36	8,978,027.41	63.05
352 Instalación, reparación y mantenimiento de mobiliario y equipo de administrac	237,288.48	341,541.20	104,252.72	382,104.69	668,093.38	285,988.69	42.81
353 Instalación, reparación y mantenimiento de equipo de cómputo y tecnología de	88,174.33	194,431.50	106,257.17	230,897.91	758,116.21	527,218.30	69.54
354 Instalación, reparación y mantenimiento de equipo e instrumental médico y de	11,136.00	11,131.20	-4.80	20,682.80	40,547.82	19,865.02	48.99
355 Reparación y mantenimiento de equipo de transporte	1,099,306.77	2,006,986.32	907,679.55	2,644,394.21	4,109,479.08	1,465,084.87	35.65
356 Reparación y mantenimiento de equipo de defensa y seguridad	620,633.38	1,698,536.15	1,077,902.77	1,348,051.63	3,502,366.05	2,154,314.42	61.51
357 Instalación, reparación y mantenimiento de maquinaria, otros equipos y herra	735,368.48	1,935,880.38	1,200,511.90	1,375,865.46	3,306,970.42	1,931,104.96	58.39
358 Servicios de limpieza y manejo de desechos	5,850,291.06	4,550,630.52	-1,299,660.54	15,488,815.86	14,914,266.62	-574,550.24	-3.85
359 Servicios de jardinería y fumigación	9,799.00		-9,799.00	10,436.82		-10,436.82	100.00
Subtotal	12,252,140.92	22,400,627.72	10,148,486.80	26,763,636.33	41,540,252.94	14,776,616.61	35.57
3600 SERVICIOS DE COMUNICACIÓN SOCIAL Y PUBLICIDAD							
361 Difusión por radio, televisión y otros medios de mensajes sobre programas y a	1,176,224.65	305,293.16	-870,931.49	3,233,946.36	2,112,704.21	-1,121,242.15	-53.07
363 Servicios de creatividad, producción y producción de publicidad, excepto inte	149,640.00	206,404.81	56,764.81	349,160.00	647,857.79	298,697.79	46.11
364 Servicios de revelado de fotografías	533.00	1,620.29	1,087.29	2,237.15	3,952.85	1,715.70	43.40
365 Servicios de la industria filmica, del sonido y del vídeo		21,249.52	21,249.52	9,280.00	69,780.56	60,500.56	86.70
366 Servicio de creación y difusión de contenido exclusivamente a través de Internet	500.47		-500.47	500.47		-500.47	100.00
369 Otros servicios de información	221,454.55	153,673.26	-67,781.29	562,319.05	474,401.70	-87,917.35	-18.53
Subtotal	1,548,352.67	688,241.04	-860,111.63	4,157,443.03	3,308,697.11	-848,745.92	-25.65
3700 SERVICIOS DE TRASLADO Y VIÁTICOS							
371 Pasajes aéreos	162,079.22	50,663.32	-111,415.90	387,162.93	154,179.68	-232,983.25	-151.11
372 Pasajes terrestres	20,551.00	3,091.41	-17,459.59	33,988.80	31,234.68	-2,754.12	-8.82
374 Autotransporte					7,024.00	7,024.00	100.00
375 Viáticos en el país	55,980.01	152,586.48	96,606.47	132,908.15	640,932.69	508,024.54	79.26
376 Viáticos en el extranjero	379.93		-379.93	21,435.05		-21,435.05	100.00
378 Servicios integrales de traslado y viáticos	9,348.00	34,919.01	25,571.01	22,036.20	50,945.07	28,908.87	56.75

Municipio de San Pedro Garza García, N. L.

Clasificación por Objeto del Gasto del trimestre 3 del 2013

Rangos: Capitulo: 1000 a 9000

Fecha: Jueves, 24 de Octubre de 2013, 09:19:28 a.m.

Página: 6

	Del Trimestre		Acumulado		Diferencia (%)	
	Incurrido	Presupuesto	Incurrido	Presupuesto	Diferencia	(%)
Subtotal	248,338.16	241,260.22	597,531.13	884,316.12	286,784.99	32.43
3800 SERVICIOS OFICIALES						
381 Gastos de ceremonial	86,550.67	194,976.06	209,067.74	508,815.01	299,747.27	58.91
382 Gastos de orden social y cultural	742,400.36	2,222,537.16	5,717,335.80	7,849,131.52	2,131,795.72	27.16
383 Congresos y convenciones	600.00	2,374.98	2,000.00	7,124.94	5,124.94	71.93
384 Exposiciones	1,462.45	56,355.96	3,122.24	72,491.53	69,369.29	95.69
385 Gastos de representación	9,404.00	38,170.09	41,739.53	204,603.58	162,864.05	79.60
Subtotal	840,417.48	2,514,414.25	5,973,265.31	8,642,166.58	2,668,901.27	30.88
3900 OTROS SERVICIOS GENERALES						
392 Impuestos y derechos	53,973.79	5,309.58	856,249.94	1,023,687.01	167,437.07	16.36
394 Sentencias y resoluciones por autoridad competente	560,302.52	2,594,969.68	9,276,479.55	8,656,022.61	-620,456.94	-7.17
395 Penas, multas, accesorios y actualizaciones	726,945.55		2,256,173.34		-2,256,173.34	100.00
396 Otros gastos por responsabilidades	205,880.36	276,524.67	716,483.30	955,199.70	238,716.40	24.99
399 Otros servicios generales	6,614.99	73,811.09	62,141.94	210,553.46	148,411.52	70.49
Subtotal	1,553,717.21	2,950,615.02	13,167,528.07	10,845,462.78	-2,322,065.29	-21.41
Total	43,735,644.11	58,178,513.27	123,363,897.71	149,417,201.52	26,053,303.81	17.43
4000 TRANSFERENCIAS, ASIGNACIONES, SUBSIDIOS Y OTRAS AYUDAS						
4400 AYUDAS SOCIALES						
441 Ayudas sociales a personas	1,374,876.45	1,582,023.42	3,690,315.84	4,667,981.52	977,665.68	20.94
442 Becas y otras ayudas para programas de capacitación	636,801.25	730,363.93	1,270,009.72	2,191,151.79	921,142.07	42.04
443 Ayudas sociales a instituciones de enseñanza	80,440.16	884,742.60	1,533,271.78	2,779,064.43	1,245,792.65	44.83
445 Ayudas sociales a instituciones sin fines de lucro	753,647.73	568,424.66	2,150,647.73	2,261,589.05	110,941.32	4.91
447 Ayudas sociales a entidades de interés público	23,281.00	31,587.99	89,737.00	94,763.97	5,026.97	5.30
448 Ayudas por desastres naturales y otros siniestros		125,000.01		375,000.03	375,000.03	100.00
Subtotal	2,869,046.59	3,922,162.61	8,733,982.07	12,369,550.79	3,635,568.72	29.39
Total	2,869,046.59	3,922,162.61	8,733,982.07	12,369,550.79	3,635,568.72	29.39
5000 BIENES MUEBLES, INMUEBLES E INTANGIBLES						
5100 MOBILIARIO Y EQUIPO DE ADMINISTRACIÓN						
511 Muebles de oficina y estantería	313,062.49		692,704.57		-692,704.57	100.00
512 Muebles, excepto de oficina y estantería	171,680.00		174,348.00		-174,348.00	100.00
515 Equipo de cómputo y de tecnologías de la información	270,589.72		1,373,899.32	6,000,000.00	4,626,100.68	77.10

Municipio de San Pedro Garza García, N. L.

Clasificación por Objeto del Gasto del trimestre 3 del 2013

Rangos: Capitulo: 1000 a 9000

Fecha: Jueves, 24 de Octubre de 2013, 09:19:28 a.m.

Página: 7

		Del Trimestre		Acumulado			
		Incurrido	Presupuesto	Incurrido	Presupuesto	Diferencia	(%)
							(%)
5000 BIENES MUEBLES, INMUEBLES E INTANGIBLES							
5100 MOBILIARIO Y EQUIPO DE ADMINISTRACIÓN							
519 Otros mobiliarios y equipos de administración		30,127.93	750,000.00	203,287.59	2,250,000.00	2,046,712.41	90.97
Subtotal		785,460.14	750,000.00	2,444,239.48	8,250,000.00	5,805,760.52	70.37
5200 MOBILIARIO Y EQUIPO EDUCACIONAL Y RECREATIVO							
521 Equipos y aparatos audiovisuales		5,769.84		84,168.50		-84,168.50	100.00
523 Cámaras fotográficas y de video		10,150.00		86,173.00		-86,173.00	100.00
529 Otro mobiliario y equipo educacional y recreativo				37,716.00		-37,716.00	100.00
Subtotal		15,919.84		208,057.50		-208,057.50	100.00
5300 EQUIPO E INSTRUMENTAL MEDICO Y DE LABORATORIO							
531 Equipo médico y de laboratorio		14,268.00		73,428.00		-73,428.00	100.00
Subtotal		14,268.00		73,428.00		-73,428.00	100.00
5400 VEHICULOS Y EQUIPO DE TRANSPORTE							
541 Vehículos y Equipo Terrestre				623,549.22		-623,549.22	100.00
549 Otros equipos de transporte		45,936.00		75,724.80		-75,724.80	100.00
Subtotal		45,936.00		699,274.02		-699,274.02	100.00
5500 EQUIPO DE DEFENSA Y SEGURIDAD							
551 Equipo de defensa y seguridad				1,249,999.76		-1,249,999.76	100.00
Subtotal				1,249,999.76		-1,249,999.76	100.00
5600 MAQUINARIA, OTROS EQUIPOS Y HERRAMIENTAS							
561 Maquinaria y equipo agropecuario							100.00
563 Maquinaria y equipo de construcción				88,948.80		-88,948.80	100.00
564 Sistemas de aire acondicionado, calefacción y de refrigeración industrial y come				102,309.30		-102,309.30	100.00
565 Equipo de comunicación y telecomunicación		47,589.55		1,100,618.92		-1,100,618.92	100.00
566 Equipos de generación eléctrica, aparatos y accesorios eléctricos		986,115.32		382,703.45		-382,703.45	100.00
567 Herramientas y máquinas-herramienta		366,567.39		346,562.44		-346,562.44	100.00
569 Otros equipos		37,468.45		47,547.24		-47,547.24	100.00
Subtotal		1,437,740.71		2,068,690.15		-2,068,690.15	100.00

Municipio de San Pedro Garza García, N. L.

Clasificación por Objeto del Gasto del trimestre 3 del 2013

Rangos: Capitulo: 1000 a 9000

Fecha: Jueves, 24 de Octubre de 2013, 09:19:28 a.m.

Página: 9

	Del Trimestre		Diferencia	Acumulado	Diferencia	Acumulado	Diferencia
	Incurrido	Presupuesto					
8000 PARTICIPACIONES Y APORTACIONES							
8500 CONVENIOS							
852 CONVENIOS DE DESCENTRALIZACION	7,169,986.93	8,184,659.21	1,014,672.28	30,906,806.84	24,640,611.52	-6,266,195.32	-25.43
Subtotal	7,169,986.93	8,184,659.21	1,014,672.28	30,906,806.84	24,640,611.52	-6,266,195.32	-25.43
Total	7,169,986.93	8,184,659.21	1,014,672.28	30,906,806.84	24,640,611.52	-6,266,195.32	-25.43
9000 DEUDA PÚBLICA							
9100 AMORTIZACION DE LA DEUDA PÚBLICA							
911 Amortización de la deuda interna con instituciones de crédito	83,635,676.23	19,365,260.34	-64,270,415.89	113,655,126.35	58,095,781.02	-55,559,345.33	-95.63
913 Amortización de arrendamientos financieros nacionales	991,666.00		-991,666.00	2,871,577.70		-2,871,577.70	100.00
Subtotal	84,627,342.23	19,365,260.34	-65,262,081.89	116,526,704.05	58,095,781.02	-58,430,923.03	-100.57
9200 INTERESES DE LA DEUDA PÚBLICA							
921 Intereses de la deuda interna con instituciones de crédito	11,189,696.78	12,910,234.50	1,720,537.72	36,815,511.06	38,730,703.50	1,915,192.44	4.94
Subtotal	11,189,696.78	12,910,234.50	1,720,537.72	36,815,511.06	38,730,703.50	1,915,192.44	4.94
9300 COMISIONES DE LA DEUDA PÚBLICA							
931 Comisiones de la deuda pública interna		161,250.00	161,250.00		483,750.00	483,750.00	100.00
Subtotal		161,250.00	161,250.00		483,750.00	483,750.00	100.00
9900 ADEUDOS DE EJERCICIOS FISCALES ANTERIORES (ADEFAS)							
991 ADEFAS	59,557.09		-59,557.09	38,710,734.82		-38,710,734.82	100.00
Subtotal	59,557.09		-59,557.09	38,710,734.82		-38,710,734.82	100.00
Total	95,876,596.10	32,436,744.84	-63,439,851.26	192,052,949.93	97,310,234.52	-94,742,715.41	-97.36

Municipio de San Pedro Garza García, N. L.
Clasificación por Objeto del Gasto del trimestre 3 del 2013

Rangos: Capitulo: 1000 a 9000

Fecha: Jueves, 24 de Octubre de 2013, 09:19:28 a.m.

Página: 10

	Del Trimestre		Acumulado					
	Incurrido	Presupuesto	Incurrido	Presupuesto				
		Diferencia		Diferencia				
		(%)		(%)				
Gran Total	419,050,629.97	322,710,291.29	-96,340,338.68	-29.85	1,079,267,330.05	871,442,082.65	-207,825,247.40	-23.84