




# SAN PEDRO

G A R Z A G A R C Í A

C i u d a d d e V a n g u a r d i a



**Estados Financieros**  
**Ley General de Contabilidad Gubernamental**  
**Segundo Trimestre**  
**Abril - Junio 2014**

San Pedro Garza García, N.L. a, 30 de Julio de 2014

Republicano Ayuntamiento de San Pedro Garza García, N.L.  
P r e s e n t e . -

Con el fin de dar cumplimiento con lo establecido en el artículo 26 inciso c), fracción II y VI, artículo 78 fracción III y V de la Ley Orgánica de la Administración Pública Municipal del Estado de Nuevo León, me permito presentar para su revisión y aprobación el **Informe de Avance de Gestión Financiera Correspondiente al Segundo Periodo de Abril - Junio del año 2014.**

Sin otro particular, reitero a usted las seguridades de mi atenta y distinguida consideración.

Vo. Bo.

El C. Presidente Municipal

Lic. Roberto Ugo Ruiz Cortés


Atentamente

El C. Secretario de Finanzas y Tesorería

C.P. Encarnación P. Ramones Saldaña



REPUBLICANO  
AYUNTAMIENTO  
2012 - 2015



DICTAMEN NÚMERO CHPM/12-15/045/2014/DE

**C. INTEGRANTES DEL REPUBLICANO AYUNTAMIENTO  
DE SAN PEDRO GARZA GARCÍA, NUEVO LEÓN.  
P R E S E N T E.-**

A los integrantes de la Comisión de Hacienda y Patrimonio Municipal del Republicano Ayuntamiento de San Pedro Garza García, N.L., en fecha 21-veintiuno de julio del año en curso, nos fueron turnados para su estudio, análisis y dictamen, documentos signados por el **C.C.P. Encarnación Porfirio Ramones Saldaña**, en su carácter de Secretario de Finanzas y Tesorería del Municipio de San Pedro Garza García, Nuevo León, relativos a los **ESTADOS FINANCIEROS CORRESPONDIENTES AL SEGUNDO TRIMESTRE DEL EJERCICIO 2014**, que comprenden los movimientos contables y financieros del período del 1º (primero) de abril al 30 (treinta) de junio de 2014 (dos mil catorce), por lo que esta H. Comisión tiene a bien presentar el siguiente DICTAMEN, bajo los antecedentes y consideraciones de orden legal que se mencionan a continuación:

**A N T E C E D E N T E S**

**PRIMERO.-** Que la Ley General de Contabilidad Gubernamental, publicada en el Diario Oficial de la Federación de fecha 31 de diciembre de 2008 y reformada mediante Decreto publicado en el Diario Oficial de la Federación de fecha 12 de noviembre de 2012, establece en su artículo 1º que tal ordenamiento legal es de orden público y tiene como objeto establecer los criterios generales que regirán la contabilidad gubernamental y la emisión de información financiera de los entes públicos, con el fin de lograr su adecuada armonización. Así mismo, dicho cuerpo de leyes es de observancia obligatoria, entre otros, para los ayuntamientos de los municipios y para las entidades de la administración pública paraestatal, ya sean federales, estatales o municipales.

**SEGUNDO.-** Que en términos de los artículos 57 y 58 de la precitada Ley y Decreto que la reformó, las tesorerías de los municipios establecerán en sus respectivas páginas de internet los enlaces electrónicos que permitan acceder a la información financiera de todos los entes públicos que conforman el correspondiente orden de gobierno, así como a los órganos o instancias de transparencia competentes, en el entendido que tal información financiera que deba incluirse en internet deberá publicarse por lo menos trimestralmente y difundirse en dicho medio dentro de los treinta días naturales siguientes al cierre del período que corresponda, por lo que el



REPUBLICANO  
AYUNTAMIENTO  
2012 - 2015

DICTAMEN NÚMERO CHPM 12-15/045/2014/DE

H. COMISIÓN DE HACIENDA Y PATRIMONIO MUNICIPAL, A 28 DE JULIO DEL 2014.

PAGINA 1 DE 5



# SAN PEDRO

Garza García, N.L.  
Ciudad de Vanguardia

Municipio de San Pedro Garza García, Nuevo León, tiene la obligación de presentar sus informes financieros correspondientes al segundo trimestre relativos al período del 1º (primero) de abril al 30 (treinta) de junio de 2014 (dos mil catorce) en los términos de la precitada ley.

## CONSIDERANDO

**PRIMERO.-** Esta H. Comisión de Hacienda y Patrimonio Municipal es competente para conocer, estudiar y proponer al Republicano Ayuntamiento los proyectos, reglamentos, acuerdos y demás disposiciones administrativas para el buen manejo de los asuntos hacendarios, de conformidad con lo dispuesto por los artículos 118, 119 y demás relativos de la Constitución Política del Estado de Nuevo León; 29 fracción II, 30 fracciones II, III, IV y V, 43, 44 y 129 de la Ley Orgánica de la Administración Pública Municipal del Estado de Nuevo León; y artículos 26, 28 fracción II, 29 fracción II, incisos b), e) y h), 32 al 35, 83 fracción II) y 85 al 87 del Reglamento para el Gobierno Interior del Republicano Ayuntamiento de San Pedro Garza García, N.L.

**SEGUNDO.-** Que el artículo 79, fracción V, de la Ley Orgánica de la Administración Pública Municipal del Estado de Nuevo León, establece que previo acuerdo del C. Presidente Municipal, es obligación del Tesorero Municipal someter a la aprobación del R. Ayuntamiento, los estados financieros trimestrales de la administración municipal; asimismo, el artículo 26 inciso c) fracciones VI, VII y VIII de la mencionada ley, señalan que se deberá publicar en la Gaceta Municipal o en el Periódico Oficial del Estado *la síntesis* del informe del estado de origen y aplicación de recursos, así como publicar el estado de origen y aplicación de recursos en la tabla de avisos del Ayuntamiento o en el periódico de mayor circulación; y que se deberá enviar al H. Congreso del Estado los documentos y estados financieros que comprenderán la balanza de comprobación, el balance general y el estado de resultados del ejercicio presupuestario de ingresos y egresos que corresponda a la fecha.

**TERCERO.-** Que el artículo sexto de la Ley de Ingresos de los Municipios para el Estado de Nuevo León señala la obligación del Presidente Municipal de informar trimestralmente al Ayuntamiento los subsidios otorgados durante el período en cuestión.

**CUARTO.-** Que el Capítulo V, artículo 35, fracción II, de la Ley del Órgano de Fiscalización Superior del Estado de Nuevo León, establece que los informes de avance de gestión financiera comprenderán información relativa a los meses de



REPUBLICANO  
AYUNTAMIENTO  
2012 - 2015

DICTAMEN NÚMERO CHPM 12-15/046/2014/DE

H. COMISIÓN DE HACIENDA Y PATRIMONIO MUNICIPAL, A 26 DE JULIO DEL 2014.

PAGINA 2 DE 5

OFICINA  
ADMINISTRATIVA DE  
SINDICOS Y REGIDORES

Palacio Municipal, Juárez y Libertad s/n  
San Pedro Garza García, N. L. C.P. 66200  
Tels.: (81) 8400-4435 y 8400-4436  
www.sanpedro.gob.mx





# SAN PEDRO

G A R Z A G A R C Í A

Ciudad de Vanguardia

enero a marzo, abril a junio, julio a septiembre y octubre a diciembre, mismos que deberán presentarse dentro de los treinta días naturales posteriores al último día del trimestre que se informa.

**QUINTO.-** Que los artículos 46 fracciones I y II, 48, 56 y 58 de la Ley General de Contabilidad Gubernamental establecen que las cuentas públicas de los ayuntamientos de los municipios deberán contener, como mínimo, (i) la información contable con desagregación del estado de situación financiera, estado de variación en la hacienda pública, estado de cambios en la situación financiera, notas a los estados financieros y estado analítico del activo, y (ii) la información presupuestaria con desagregación del estado analítico de ingresos y estado analítico del ejercicio del presupuesto de egresos.

**SEXTO.-** El C. Secretario de Finanzas y Tesorería del Municipio de San Pedro Garza García, N.L., **C. P. ENCARNACIÓN RAMONES SALDAÑA**, previo acuerdo con el Presidente Municipal, presentó a esta Comisión de Hacienda y Patrimonio Municipal un Informe que contiene los estados financieros correspondientes al período comprendido del 1º (primero) de abril al 30 (treinta) de junio de 2014 (dos mil catorce), mismo informe que se hace consistir en lo siguiente:

- Estado de Situación Financiera al 30 de junio de 2014.
- Informe de Cuentas por Cobrar del ejercicio 2012 y anteriores.
- Estado Analítico del Activo.
- Estado Analítico del Pasivo y Hacienda Pública (Patrimonio).
- Estado Analítico de la Deuda Pública.
- Estado de Variación en la Hacienda Pública/Patrimonio.
- Estado de Actividades del Segundo Trimestre General y Detallado.
- Estado Analítico de Ingresos Presupuestario.
- Estado Analítico de Ingresos por Fuente de Contribución.
- Estado de Cambios de la Situación Financiera
- Estado de Ingresos Recaudados vs Presupuesto Autorizado.
- Estado de Egresos vs Presupuesto.
- Informe de Subsidios.
- Informe de los Fondos de Aportaciones del Ramo 33.

**SÉPTIMO.-** Los integrantes de la Comisión de Hacienda y Patrimonio Municipal analizamos el contenido del Informe referido, mismo que se adjunta y forma parte del presente dictamen, el cual se dictamina en sentido positivo para su aprobación por parte del Ayuntamiento, su envío al H. Congreso del Estado de Nuevo León y al



REPUBLICANO  
AYUNTAMIENTO  
2012 - 2015

DICTAMEN NÚMERO CHPM 12-16/046/2014/DE

H. COMISIÓN DE HACIENDA Y PATRIMONIO MUNICIPAL, A 28 DE JULIO DEL 2014.

PAGINA 3 DE 6

OFICINA  
ADMINISTRATIVA DE  
SINDICOS Y REGIDORES

Palacio Municipal, Juárez y Libertad s/n  
San Pedro Garza García, N. L. C.P. 66200  
Tels.: (81) 8400-4435 y 8400-4436  
www.sanpedro.gob.mx



# SAN PEDRO

GARZA GARCÍA  
Ciudad de Vanguardia

Órgano de Fiscalización Superior del Estado para los efectos legales a que hubiere lugar y su publicación en los términos de ley.

Por lo anteriormente expuesto y fundado, los integrantes de la Comisión de Hacienda y Patrimonio Municipal tienen a bien solicitar a este Republicano Ayuntamiento la aprobación, en su caso, de los siguientes:

## ACUERDOS

**PRIMERO.-** Tener al C. Secretario de Finanzas y Tesorería del Municipio de San Pedro Garza García, Nuevo León, previo acuerdo con el Presidente Municipal, por presentando en legal tiempo y forma, los **ESTADOS FINANCIEROS CORRESPONDIENTES AL SEGUNDO TRIMESTRE DEL EJERCICIO 2014**, que comprenden los movimientos contables y financieros del periodo del 1º (primero) de abril al 30 (treinta) de junio de 2014 (dos mil catorce), para la aprobación de este Republicano Ayuntamiento.

**SEGUNDO.-** Se aprueban los **ESTADOS FINANCIEROS CORRESPONDIENTES AL SEGUNDO TRIMESTRE DEL EJERCICIO 2014** que comprenden los movimientos contables y financieros del periodo del 1º (primero) de abril al 30 (treinta) de junio de 2014 (dos mil catorce), los cuales se informan en el documento adjunto al presente dictamen.

**TERCERO.-** Se aprueba se envíe el precitado Informe al H. Congreso del Estado de Nuevo León y al Órgano de Fiscalización Superior del Estado, a más tardar el día 30 (treinta) de Julio de 2014 (dos mil catorce), a partir de la aprobación de este R. Ayuntamiento.

**CUARTO.-** La Secretaría del R. Ayuntamiento deberá turnar para su publicación el presente Informe, tanto en la Gaceta Municipal como en el Periódico Oficial del Estado de Nuevo León, en un plazo que no exceda de 5 días hábiles a partir de su aprobación, debiéndose adicionalmente publicar dentro de dicho plazo, al menos, *la síntesis* del estado de origen y aplicación de recursos en la Gaceta Municipal, así como el Estado de Origen y Aplicación de Recursos en la tabla de avisos del Municipio, de conformidad a lo establecido en los artículos 26 Inciso "C" Fracción VI y 27 fracción IV de la Ley Orgánica de la Administración Pública Municipal del Estado de Nuevo León.



REPUBLICANO  
AYUNTAMIENTO  
2012 - 2015

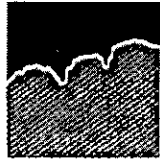
DICTAMEN NÚMERO CHPM 12-15/045/2014/DE

H. COMISIÓN DE HACIENDA Y PATRIMONIO MUNICIPAL, A 28 DE JULIO DEL 2014.

PAGINA 4 DE 6

OFICINA  
ADMINISTRATIVA DE  
SINDICOS Y REGIDORES

Palacio Municipal, Juárez y Libertad s/n  
San Pedro Garza García, N. L. C.P. 66200  
Tels.: (81) 8400-4435 y 8400-4436  
www.sanpedro.gob.mx



# SAN PEDRO

G A R Z A G A R C Í A

Ciudad de Vanguardia

**QUINTO.-** Se instruye al C. Presidente Municipal, al C. Secretario del R. Ayuntamiento y al C. Secretario de Finanzas y Tesorero, para que se dé cumplimiento a los presentes acuerdos.

**SEXTO.-** Súrtanse los efectos legales a que haya lugar, conforme a lo acordado por esta H. Autoridad.

San Pedro Garza García, Nuevo León, a 28-veintiocho de julio del 2014-dos mil catorce.

Así lo dictaminan y firman los integrantes de la  
**H. Comisión de Hacienda y Patrimonio Municipal del Republicano  
Ayuntamiento**

Lic. Guillermo Montemayor Cantú  
Presidente

**A FAVOR DEL DICTAMEN**

Lic. Jesús Horacio González Delgadillo  
Secretario

**A FAVOR DEL DICTAMEN**

C.P. Jorge Salvador González Garza  
Vocal

**A FAVOR DEL DICTAMEN**

Lic. Alberto Santos Boesch  
Vocal

**AUSENTE CON AVISO**

Lic. Rodrigo Maldonado De Hoyos  
Vocal

**A FAVOR DEL DICTAMEN**

Última hoja de 5 (5/5) que contiene firmas de los integrantes de la Comisión de Hacienda y Patrimonio Municipal, correspondientes al dictamen administrativo número CHPM/12-15/045/2014/DE.  
SFT/DE/ADAS/AGOR



REPUBLICANO  
AYUNTAMIENTO  
2012 - 2015

DICTAMEN NÚMERO CHPM 12-15/045/2014/DE

H. COMISIÓN DE HACIENDA Y PATRIMONIO MUNICIPAL, A 28 DE JULIO DEL 2014.

PAGINA 6 DE 6

OFICINA  
ADMINISTRATIVA DE  
SINDICOS Y REGIDORES

Palacio Municipal, Juárez y Libertad s/n  
San Pedro Garza García, N. L. C.P. 66200  
Tels.: (81) 8400-4435 y 8400-4436  
www.sanpedro.gob.mx



SESIÓN NO. 33

FECHA: 28 DE JULIO 2014


EXPEDIENTE:

Informe de Estados Financieros correspondientes al Segundo Trimestre del Ejercicio 2014

ASUNTO:

INTEGRANTES DE LA COMISION DE HACIENDA	POSITIVO	NEGATIVO	ABSTENCIÓN
LIC. GUILLERMO MONTEMAYOR CANTÚ PRESIDENTE			
C. JESÚS HORACIO GONZÁLEZ DELGADILLO SECRETARIO			
C.P. JORGE SALVADOR GONZÁLEZ GARZA VOCAL			
C. ALBERTO SANTOS BOESCH VOCAL	Ausente	con	aviso.
C. RODRIGO MALDONADO DE HOYOS VOCAL			

ACUERDO: Se aprueba presentar al Republicano Ayuntamiento el Informe antes mencionado que comprenden los movimientos contables y financieros del periodo comprendido del 1º de Abril al 30 de Junio del 2014, así como enviarlo a las instancias correspondientes.



**SAN PEDRO**

**GARZA GARCÍA**

Cludad de Vanguardia

# Anexo

**DICTAMEN CHPM/12-15/045/2014/DE**



REPUBLICANO  
AYUNTAMIENTO  
2012 - 2015

OFICINA  
ADMINISTRATIVA DE  
SINDICOS Y REGIDORES

Palacio Municipal, Juárez y Libertad s/n  
San Pedro Garza García, N. L. C.P. 66200  
Tels.: (81) 8400-4435 y 8400-4436  
[www.sanpedro.gob.mx](http://www.sanpedro.gob.mx)

*[Handwritten signature]*





SECRETARÍA DE FINANZAS Y TESORERÍA  
GOBIERNO MUNICIPAL 2012-2015



ESTADOS FINANCIEROS SEGUNDO TRIMESTRE 2014

# **Estados Financieros**

## **Segundo Trimestre 2014 y**

### **Enero - Junio 2014**



## CONTENIDO DEL INFORME TRIMESTRAL ESTADOS FINANCIEROS SEGUNDO TRIMESTRE 2014

- I Fundamentos y Autorizaciones legales
- II Ingresos Incurridos Totales
- III Ingresos Recaudados y Presupuesto
- IV Reporte del SIMUN Ingresos por programa
- V Egresos y Presupuesto
- VI Egresos vs Presupuesto por Secretaría y Programa
- VII Reporte del SIMUN Egresos por programa
- VIII Informe de Subsidios, Disminuciones y Condonaciones
- IX Estado de Situación Financiera - Resumen
- X Estado de Situación Financiera
- XI Cuentas por cobrar Ejercicio 2012 y Anteriores
- XII Estado de Variaciones de la Hacienda Pública
- XIII Informe de Deuda Pública
- XIV Estado de Actividades
- XV Estado Analítico de Ingresos Presupuestarios
- XVI Estado de Cambios de la Situación Financiera
- XVII Estado Analítico del Activo
- XVIII Estado Analítico del Pasivo y Patrimonio
- XIX Saldos de cuentas por cobrar del ejercicio 2012 y anteriores



## ESTADOS FINANCIEROS SEGUNDO TRIMESTRE 2014

- XX Estado de Actividades Detallado
- XXI Detalle de Ingresos Recaudados y Presupuesto
- XXII Detalle de Egresos Devengados y Presupuesto
- XXIII Detalle de Subsidios, Disminuciones y Condonaciones
- XXIV Reportes Emitidos por el Sistema de Contabilidad del Municipio Simun.
- XXV Dictamen de los Auditores Externos
- XXVI Fondos de Aportaciones del Ramo 33
  - Fondo de Infraestructura Social Municipal
  - Fondo de Fortalecimiento Municipal





SECRETARÍA DE FINANZAS Y TESORERÍA  
GOBIERNO MUNICIPAL 2012-2015



ESTADOS FINANCIEROS SEGUNDO TRIMESTRE 2014

**Ingresos Incurridos Totales.**

(Miles de Pesos)

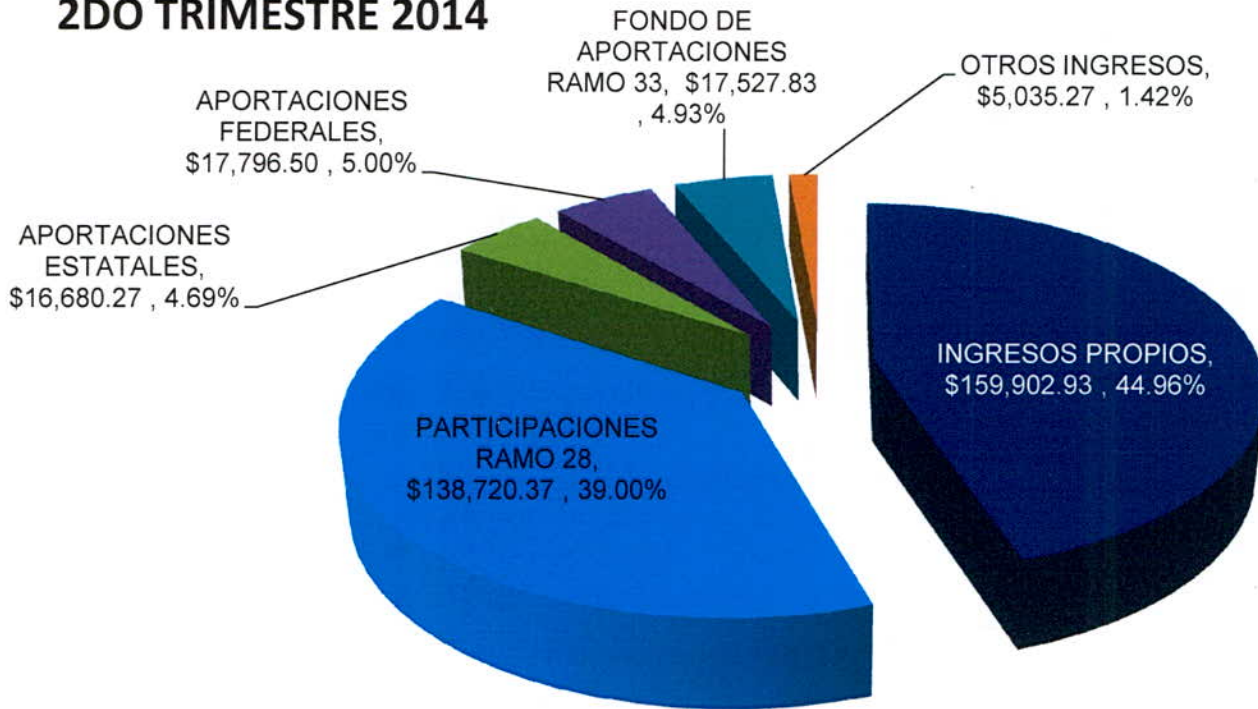
	INCURRIDO 2DO TRIM. 2013	INCURRIDO 2DO TRIM. 2014	% Var. 2014 vs 2013	PRESUP. 2DO TRIM. 2014	VARIACION %	INCURRIDO ACUMULADO 2013	INCURRIDO ACUMULADO 2014	PRESUP. ACUMULADO	VARIACION	%
IMPUESTOS	\$ 137,755	\$ 112,760	-18	\$ 74,681	\$ 38,078 51.0	\$ 541,173	\$ 598,884	\$ 446,879	\$ 152,006	34.0
DERECHOS	16,076	12,302	-23	15,817	- 3,515 - 22.2	29,664	32,875	32,317	558	1.7
CONTRIBUCIONES POR NUEVOS FRAC.	212	1,508	611	216	1,292 597.9	927	2,059	945	1,114	117.8
PRODUCTOS	6,573	12,690	93	6,693	5,997 89.6	12,092	19,966	12,341	7,625	61.8
APROVECHAMIENTOS	15,589	20,643	32	9,479	11,164 117.8	35,350	49,078	17,606	31,472	178.8
<b>SUMA INGRESOS PROPIOS:</b>	<b>\$ 176,205</b>	<b>\$ 159,903</b>	<b>-9%</b>	<b>\$ 106,887</b>	<b>\$ 53,016 49.6%</b>	<b>\$ 619,206</b>	<b>\$ 702,863</b>	<b>\$ 510,088</b>	<b>\$ 192,774</b>	<b>37.8%</b>
PARTICIPACIONES RAMO 28	101,199	\$ 138,720	37	\$ 102,569	\$ 36,151 35.2	\$ 207,020	\$ 282,189	\$ 212,098	\$ 70,091	33.0
APORTACIONES ESTATALES	6,880	16,680	142	7,500	9,180 122.4	7,680	56,924	25,000	31,924	127.7
APORTACIONES FEDERALES	89,000	17,797	-80	-	17,797 100.0	89,340	21,042	-	21,042	100.0
FONDO DE APORTACIONES RAMO 33	16,430	17,528	7	16,484	1,044 6.3	32,900	35,048	32,967	2,081	6.3
<b>SUMA PARTICIPACIONES Y FONDOS:</b>	<b>\$ 213,509</b>	<b>190,725</b>	<b>-11%</b>	<b>126,552</b>	<b>64,173 50.7%</b>	<b>336,940</b>	<b>395,202</b>	<b>270,065</b>	<b>125,138</b>	<b>46.3%</b>
OTROS INGRESOS	7,388	5,035	-32%	8,140	- 3,105 -38%	17,049	13,116	17,325	- 4,209 - 24.3	
<b>TOTAL GENERAL</b>	<b>\$ 397,102</b>	<b>\$ 355,663</b>	<b>-10%</b>	<b>\$ 241,580</b>	<b>\$ 114,084 47.2%</b>	<b>\$ 973,195</b>	<b>\$ 1,111,181</b>	<b>\$ 797,478</b>	<b>\$ 313,703</b>	<b>39.3%</b>



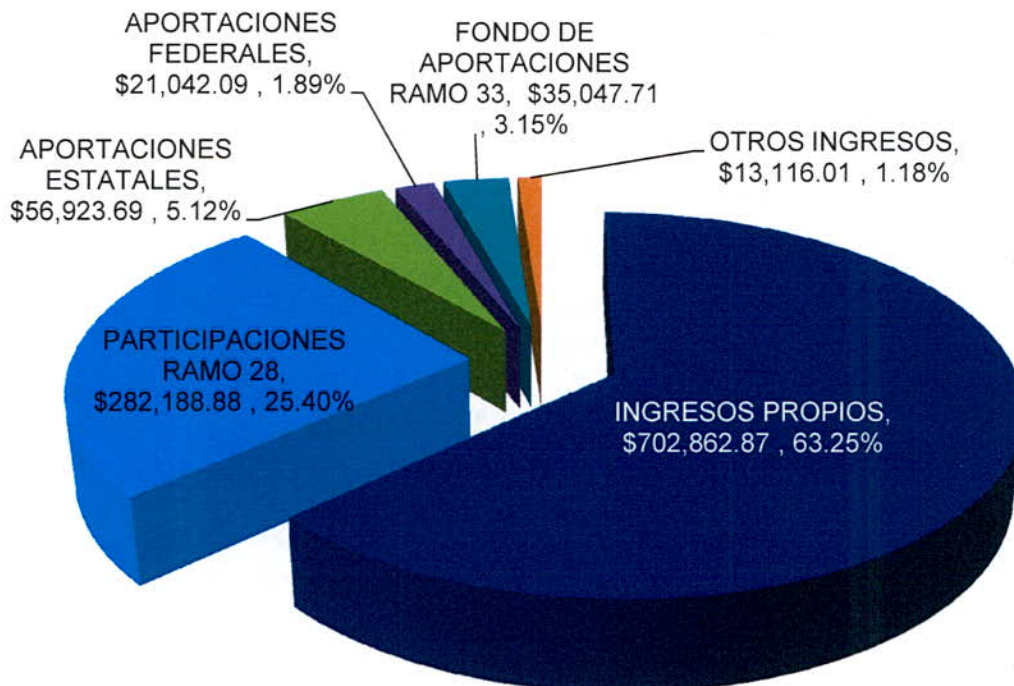
ESTADOS FINANCIEROS SEGUNDO TRIMESTRE 2014  
**Ingresos Incurridos Totales.**

(Miles de Pesos)

**2DO TRIMESTRE 2014**



**ACUMULADOS AL 2DO TRIMESTRE 2014**







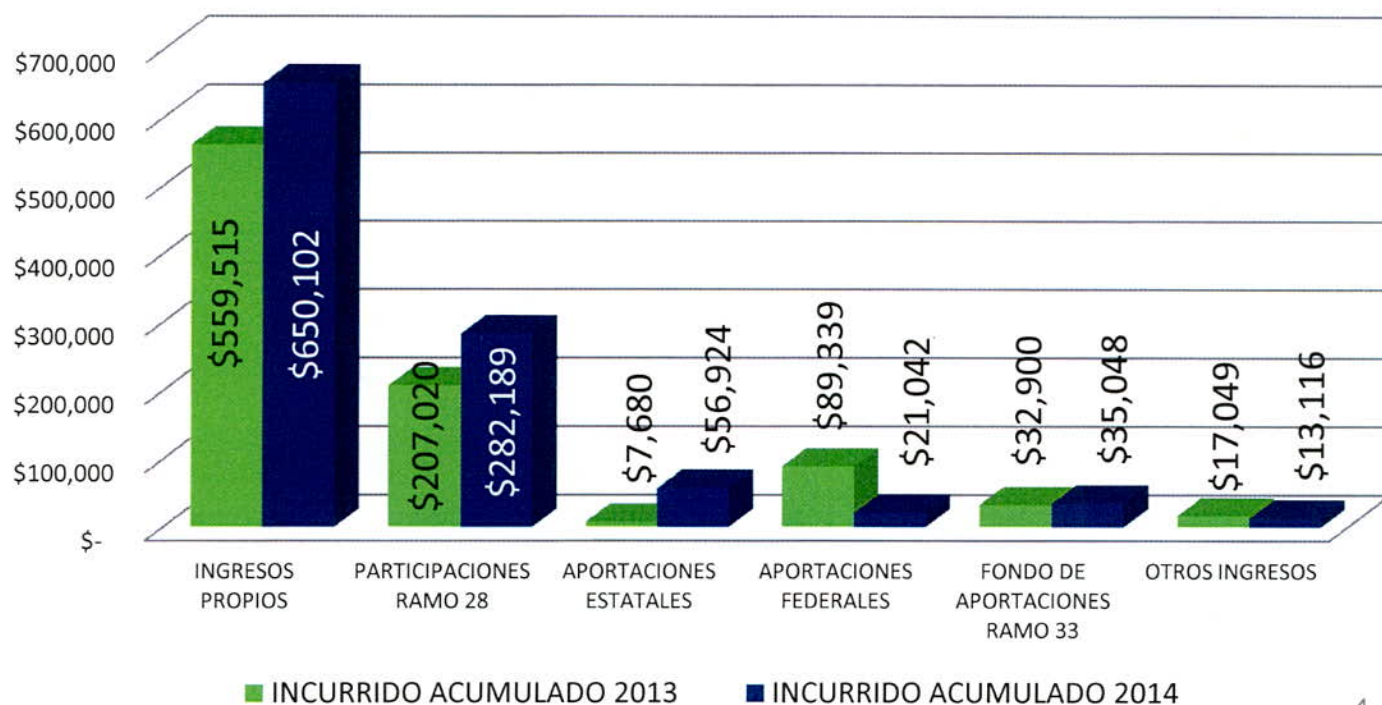
**SECRETARÍA DE FINANZAS Y TESORERÍA  
GOBIERNO MUNICIPAL 2012-2015**



**ESTADOS FINANCIEROS SEGUNDO TRIMESTRE 2014  
Ingresos RECAUDADOS 2013- 14 y Presupuesto.**

(Miles de Pesos)

	INCURRIDO 2DO TRIM. 2013	INCURRIDO 2DO TRIM. 2014	PRESUP. 2DO TRIM. 2014	VARIACION	%	INCURRIDO ACUMULADO 2013	INCURRIDO ACUMULADO 2014	PRESUP. ACUMULADO	VARIACION	%
IMPUESTOS	\$ 137,755	\$ 85,806	\$ 74,681	\$ 11,124	15	\$ 490,597	\$ 563,951	\$ 446,879	\$ 117,073	26%
DERECHOS	16,076	12,341	15,817	- 3,476	-22	27,653	31,745	32,317	- 572	-2%
CONTRIBUCIONES POR NUEVOS FRAC.	212	1,508	216	1,292	598	927	2,059	945	1,114	118%
PRODUCTOS	6,573	12,690	6,693	5,997	90	12,067	19,966	12,341	7,625	62%
APROVECHAMIENTOS	15,589	14,259	9,479	4,780	50	28,271	32,381	17,606	14,774	84%
<b>SUMA INGRESOS PROPIOS:</b>	<b>\$ 176,205</b>	<b>\$ 126,605</b>	<b>\$ 106,887</b>	<b>\$ 19,718</b>	<b>18%</b>	<b>\$ 559,515</b>	<b>\$ 650,102</b>	<b>\$ 510,088</b>	<b>\$ 140,013</b>	<b>27%</b>
PARTICIPACIONES RAMO 28	101,199	\$ 138,720	\$ 102,569	\$ 36,151	35	\$ 207,020	\$ 282,189	\$ 212,098	\$ 70,091	33%
APORTACIONES ESTATALES	6,880	16,680	7,500	9,180	122	7,680	56,924	25,000	31,924	128%
APORTACIONES FEDERALES	89,000	17,797	-	17,797	100	89,339	21,042	-	21,042	100%
FONDO DE APORTACIONES RAMO 33	16,430	17,528	16,484	1,044	6	32,900	35,048	32,967	2,081	6%
<b>SUMA PARTICIPACIONES Y FONDOS:</b>	<b>\$ 213,508</b>	<b>190,725</b>	<b>126,552</b>	<b>64,173</b>	<b>51%</b>	<b>\$ 336,940</b>	<b>395,202</b>	<b>270,065</b>	<b>125,138</b>	<b>46%</b>
OTROS INGRESOS	7,388	5,035	8,140	- 3,105	-38	17,049	13,116	17,325	- 4,209	-24%
<b>TOTAL GENERAL</b>	<b>\$ 397,102</b>	<b>\$ 322,365</b>	<b>\$ 241,580</b>	<b>\$ 80,785</b>	<b>33%</b>	<b>\$ 913,504</b>	<b>\$ 1,058,420</b>	<b>\$ 797,478</b>	<b>\$ 260,942</b>	<b>33%</b>



*Este estado muestra los ingresos RECAUDADOS comparados con el PRESUPUESTO DE INGRESOS autorizado por el Congreso Estatal publicado en el Periódico Oficial del Estado el 27 de Diciembre de 2013.*



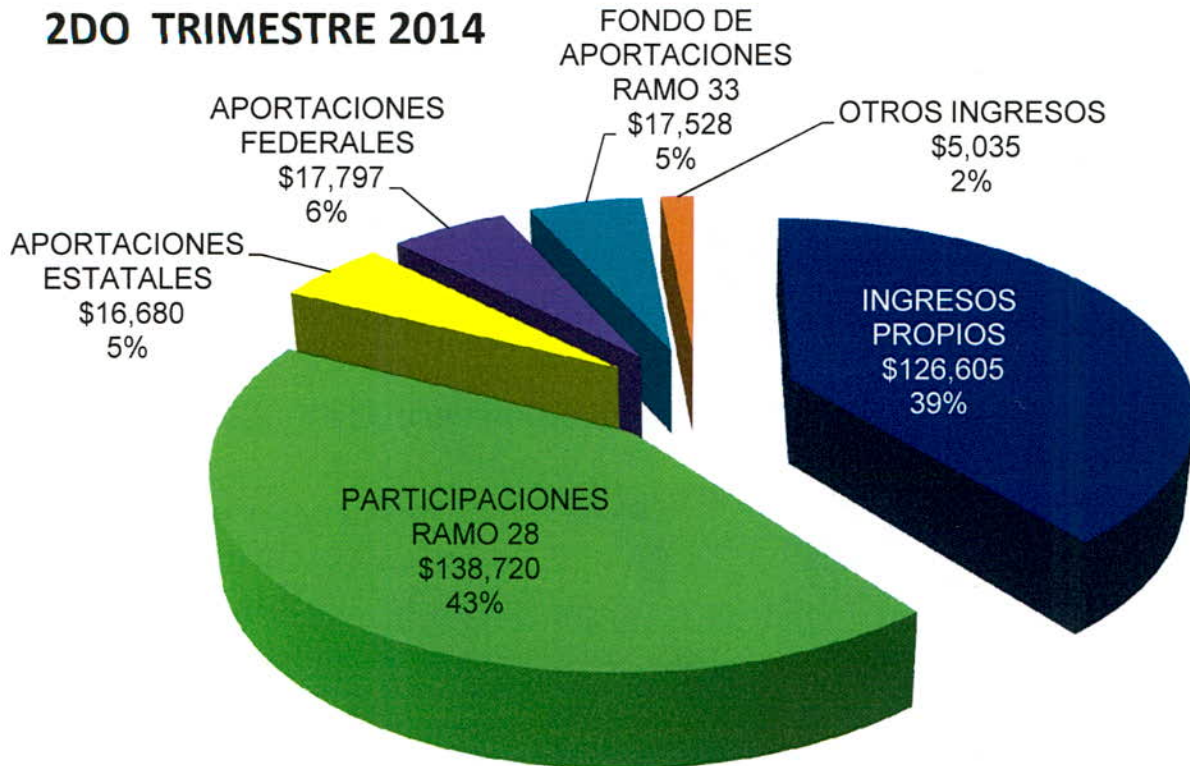


ESTADOS FINANCIEROS SEGUNDO TRIMESTRE 2014

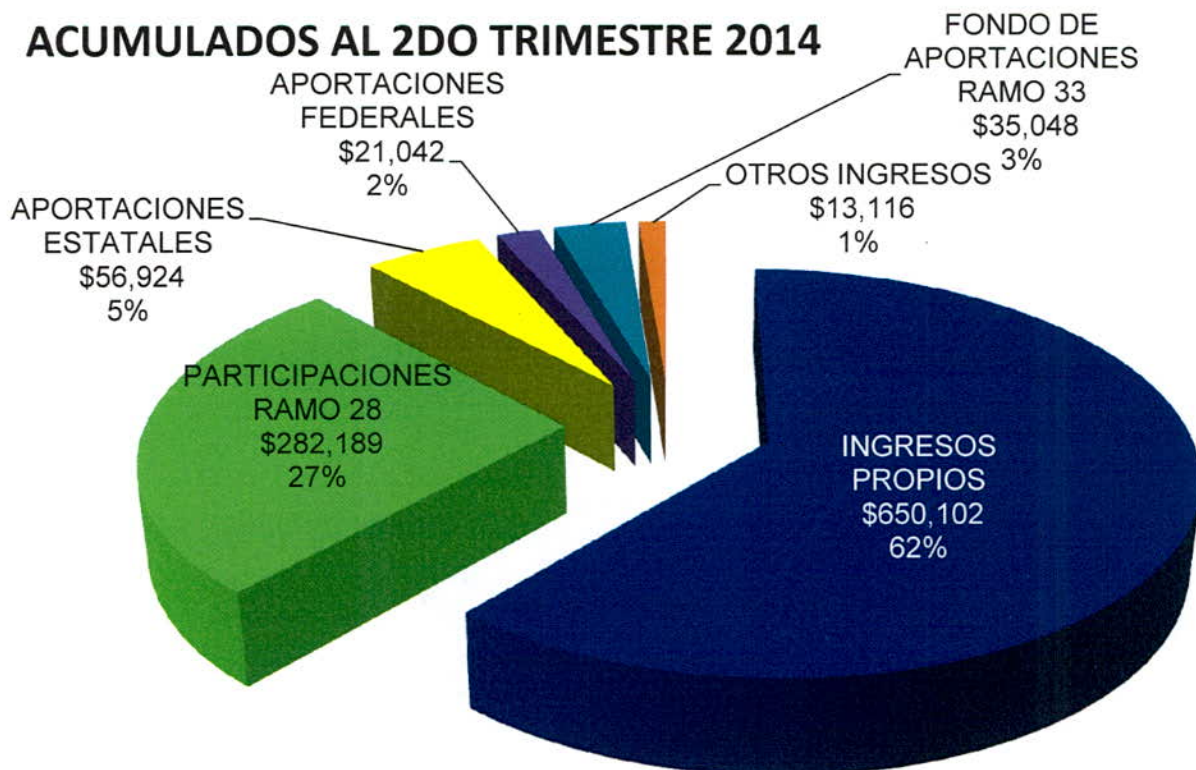
**Grafica de Ingresos RECAUDADOS**

(Miles de Pesos)

**2DO TRIMESTRE 2014**



**ACUMULADOS AL 2DO TRIMESTRE 2014**

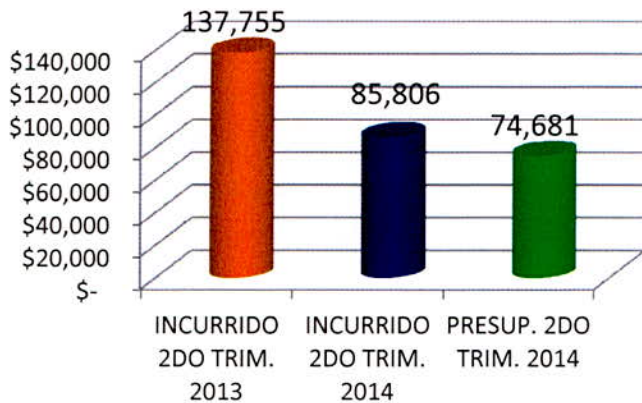




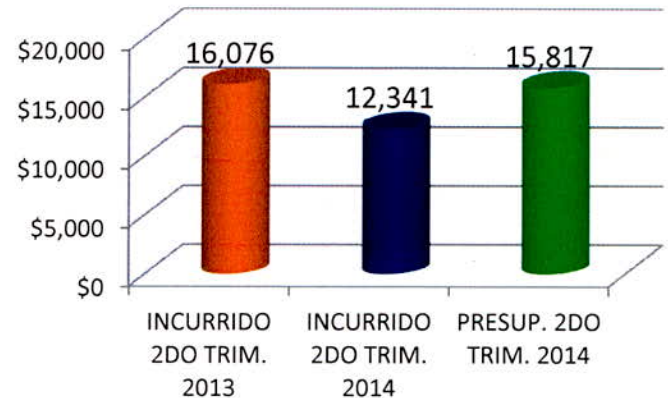
**ESTADOS FINANCIEROS SEGUNDO TRIMESTRE 2014**  
**Grafica de Ingresos 2013, 2014 y Presupuesto.**

(Miles de Pesos)

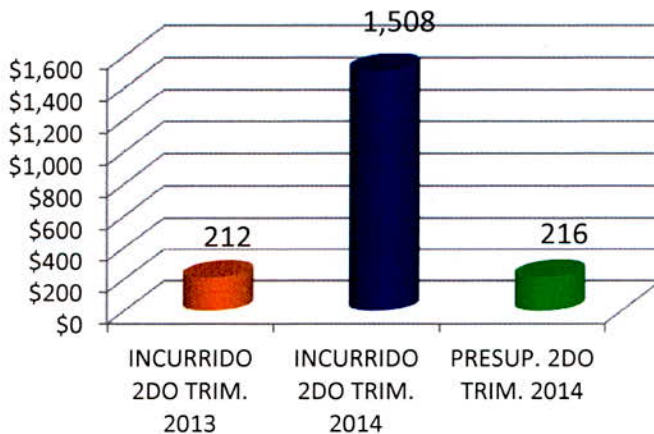
**IMPUESTOS**



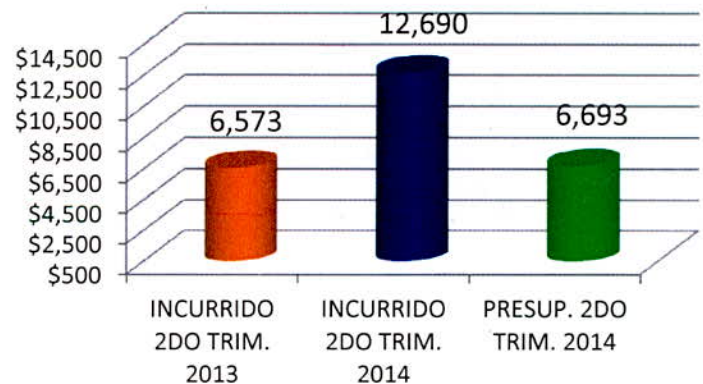
**DERECHOS**



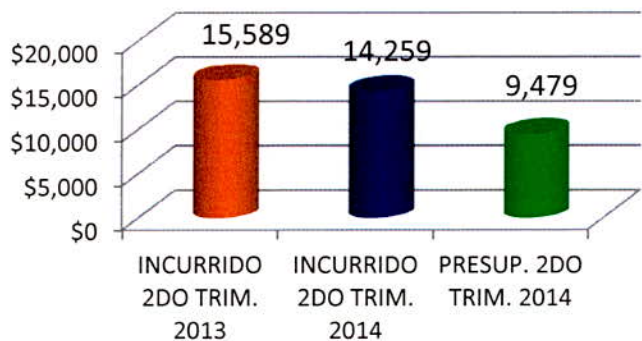
**CONTRIBUCIONES POR NUEVOS FRAC.**



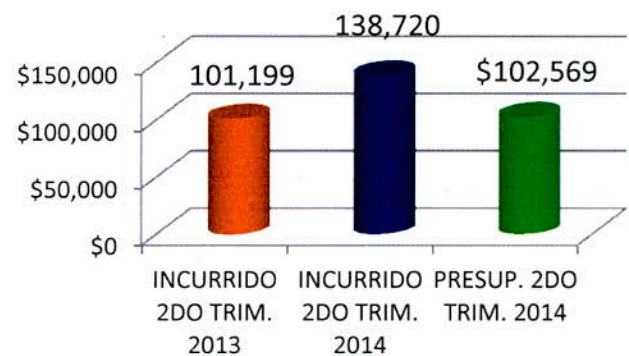
**PRODUCTOS**



**APROVECHAMIENTOS**



**PARTICIPACIONES RAMO 28**





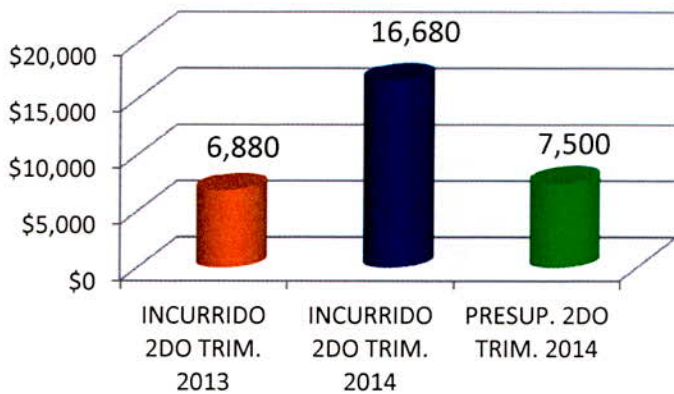


ESTADOS FINANCIEROS SEGUNDO TRIMESTRE 2014

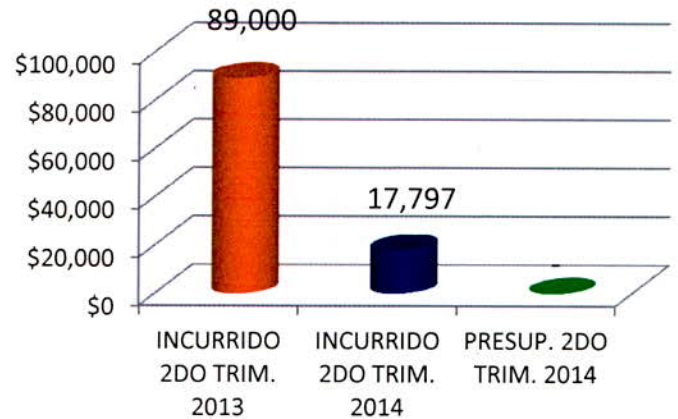
Grafica de Ingresos 2013, 2014 y Presupuesto.

(Miles de Pesos)

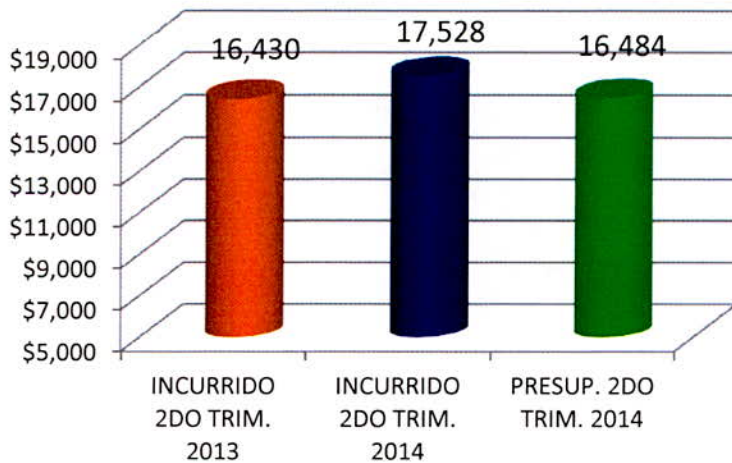
APORTACIONES ESTATALES



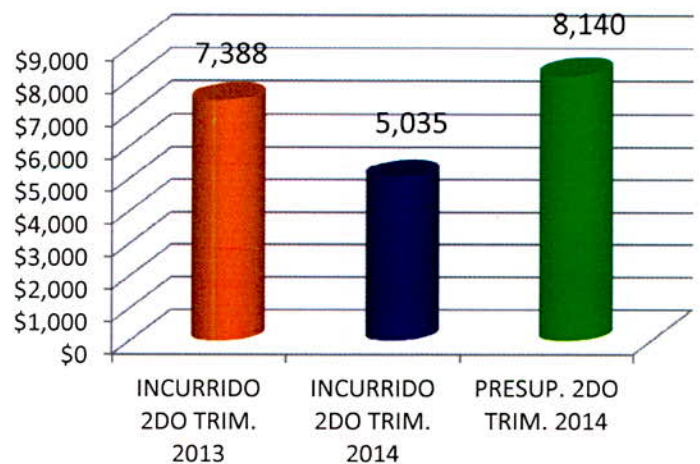
APORTACIONES FEDERALES



FONDO DE APORTACIONES RAMO 33



OTROS INGRESOS







# Municipio de San Pedro Garza García, N. L.

## Agrupado por Prog-SProg-Cta-Scta del trimestre 2 del 2014

Rangos: Prog: 01 a 11

Fecha: jueves, 10 de julio de 2014, 04:03:50 p.m.

Página: 2

	Del Trimestre			Acumulado		
	Incurrido	Presupuesto	Diferencia (%)	Incurrido	Presupuesto	Diferencia (%)
<b>01 IMPUESTOS</b>						
0104 JUEGOS PERMITIDOS						
0404 JUEGOS PERMITIDOS						
0015 IMPUESTO SOBRE JUEGOS PERMITID	-24,000.00	-24,306.00	-306.00 1.26	-24,000.00	-24,306.00	-306.00 1.26
<b>SubSubtotal</b>	<b>-24,000.00</b>	<b>-24,306.00</b>	<b>-306.00 1.25</b>	<b>-24,000.00</b>	<b>-24,306.00</b>	<b>-306.00 1.25</b>
<b>Subtotal</b>	<b>-24,000.00</b>	<b>-24,306.00</b>	<b>-306.00 1.25</b>	<b>-24,000.00</b>	<b>-24,306.00</b>	<b>-306.00 1.25</b>
<b>Total</b>	<b>-112,759,754.71</b>	<b>-74,681,473.00</b>	<b>38,078,281.71 -50.98</b>	<b>-598,884,210.58</b>	<b>-446,878,505.00</b>	<b>152,005,705.58 -34.01</b>
<b>03 DERECHOS</b>						
0301 COOP. PARA OBRAS PUBLICAS						
0419 DERECHOS POR COOP OBRAS PUB						
0001 DESLAVE CALLE UXMAL SAN ANGEL SEC MEX	-52,061.00	-52,061.00	-52,061.00 100.00	-52,061.00	-52,061.00	-52,061.00 100.00
<b>SubSubtotal</b>	<b>-52,061.00</b>	<b>-52,061.00</b>	<b>-52,061.00 100.00</b>	<b>-52,061.00</b>	<b>-52,061.00</b>	<b>-52,061.00 100.00</b>
<b>Subtotal</b>	<b>-52,061.00</b>	<b>-52,061.00</b>	<b>-52,061.00 100.00</b>	<b>-52,061.00</b>	<b>-52,061.00</b>	<b>-52,061.00 100.00</b>
<b>0302 CONSTRUCCION Y URBANIZACION</b>						
0415 CONSTRUCCIONES Y URBANIZACION						
0001 APROB.PLANOS Y PERMISOS CONST.	-739,462.10	-1,208,516.00	-469,053.90 38.81	-2,243,736.16	-1,627,545.00	616,191.16 -37.86
0004 NUMEROS OFICIALES P/CASA HABIT	-8,623.04	-35,452.00	-26,828.96 75.68	-14,544.14	-41,259.00	-26,714.86 64.75
0005 PERMISO ROTURA DE PAVIMENTO	-1,112,303.30	-2,186,647.00	-1,074,343.70 49.13	-1,575,554.15	-3,313,248.00	-1,737,693.85 52.45
0006 TRAMITE Y PRORROGA DE CONSTRUC	-168.22	-825.00	-656.78 79.61	-841.10	-1,485.00	-643.90 43.36
0007 SUBDIV., FUSIONES Y RELOTIFICA	-66,617.10	-41,614.00	25,003.10 -60.08	-139,290.30	-94,011.00	45,279.30 -48.16
0008 INSCRIPCION DE NUEVOS FRACC.		-142,576.00	-142,576.00 100.00		-142,576.00	-142,576.00 100.00
0010 ALINEAMIENTOS	-17,948.56	-8,878.00	9,070.56 -102.17	-34,852.32	-15,219.00	19,633.32 -129.01
0012 REGIMEN EN CONDOMINIO VERTICAL	-457,821.38	-530,214.00	-72,392.62 13.65	-618,415.10	-536,900.00	81,515.10 -15.18
0013 MODIFICACION DE LINEAMIENTOS	-18,168.30	-22,195.00	-4,026.70 18.14	-43,603.92	-32,498.00	11,105.92 -34.17
0014 REGULARIZACION USO DE EDIFIC.				-24,866.13	-4,085.00	20,781.13 -508.72
0015 LICENCIA DE USO DE EDIFICACION	-550,027.85	-641,848.00	-91,820.15 14.31	-2,014,310.01	-947,260.00	1,067,050.01 -112.65
0016 LICENCIA DE USO DE SUELO	-139,695.03	-71,736.00	67,959.03 -94.73	-248,617.11	-180,254.00	68,363.11 -37.93
0017 DEMOLICION	-61,174.60	-106,740.00	-45,565.40 42.69	-150,554.89	-197,768.00	-47,213.11 23.87
0019 AUT. FACTIBILIDAD Y LINEAMIENT	-297.27		297.27 100.00	-15,813.14	-7,761.00	8,052.14 -103.75
0020 AUT. DE PROYECTO URBANISTICO	-297.27		297.27 100.00	-7,906.57		7,906.57 100.00
0021 AUTORIZACION DE RASANTES	-297.27		297.27 100.00	-7,906.57		7,906.57 100.00

# Municipio de San Pedro Garza García, N. L.

Agrupado por Prog-SProg-Cta-Scta del trimestre 2 del 2014

Rangos: Prog: 01 a 11

Fecha: jueves, 10 de julio de 2014, 04:03:50 p.m.

Página: 3

	Del Trimestre		Diferencia	Incurrido	Presupuesto	Diferencia	Acumulado	
	Incurrido	Presupuesto					Incurrido	Presupuesto
<b>03 DERECHOS</b>								
<b>0302 CONSTRUCCION Y URBANIZACION</b>								
<b>0415 CONSTRUCCIONES Y URBANIZACION</b>								
0022 AUT. DE PROYECTO EJECUTIVO	-1,286,845.00	-1,286,845.00	-1,286,845.00	100.00	100.00	-1,286,845.00	-1,286,845.00	100.00
0023 AUT. CERTIF. CUMPLIMIENTO REQ.	-15,522.00	-15,522.00	-15,522.00	100.00	100.00	-15,522.00	-15,522.00	100.00
0024 AUTORIZACION DE MODIFICACION	-11,625.00	-11,625.00	-11,625.00	100.00	100.00	-11,625.00	-11,625.00	100.00
0025 TERMINACION OBRA Y L. GARANTIA	-3,936.42	-3,936.42	-3,936.42	100.00	100.00	-3,936.42	-3,936.42	100.00
0027 RECEPCION DE OBRA	-39,465.58	-39,465.58	-39,465.58	100.00	100.00	-39,465.58	-39,465.58	100.00
0054 CONVENIO NUMERO OFICIAL				100.00	100.00	-1,585.00	-1,585.00	100.00
1001 BONIF.APROB.PLANOS Y PERM.CON	168.00	2,232.00	2,064.00	92.47	100.00	2,232.00	2,232.00	69.70
<b>SubSubtotal</b>	<b>-3,216,135.29</b>	<b>-6,309,001.00</b>	<b>-3,092,865.71</b>	<b>49.02</b>	<b>49.02</b>	<b>-7,183,537.22</b>	<b>-8,455,214.00</b>	<b>15.04</b>
<b>Subtotal</b>	<b>-3,216,135.29</b>	<b>-6,309,001.00</b>	<b>-3,092,865.71</b>	<b>49.02</b>	<b>49.02</b>	<b>-7,183,537.22</b>	<b>-8,455,214.00</b>	<b>15.04</b>
<b>0303 INSCRIPCIONES Y REFRENDOS</b>								
<b>0417 INSCRIPCIONES Y REFRENDOS</b>								
0015 INSCRIPCION DE REFRENDOS	-33,012.50	-33,028.00	-15.50	0.05	0.05	-86,100.60	-132,854.00	35.19
0016 REFRENDOS DE ALCOHOLES	-542,557.32	-605,965.00	-63,407.68	10.46	10.46	-4,558,317.76	-4,071,472.00	-11.96
<b>SubSubtotal</b>	<b>-575,569.82</b>	<b>-638,993.00</b>	<b>-63,423.18</b>	<b>9.92</b>	<b>9.92</b>	<b>-4,644,418.36</b>	<b>-4,204,326.00</b>	<b>-10.46</b>
<b>Subtotal</b>	<b>-575,569.82</b>	<b>-638,993.00</b>	<b>-63,423.18</b>	<b>9.92</b>	<b>9.92</b>	<b>-4,644,418.36</b>	<b>-4,204,326.00</b>	<b>-10.46</b>
<b>0304 REVISION, INSPECCION Y SERV.</b>								
<b>0416 DIVERSOS DERECHOS</b>								
0057 REV Y PERM DE TALA, TRANSPLENTE O PODA	-123,508.25	-107,130.00	16,378.25	-15.29	-15.29	-236,926.64	-186,498.00	-27.04
<b>SubSubtotal</b>	<b>-123,508.25</b>	<b>-107,130.00</b>	<b>16,378.25</b>	<b>-15.28</b>	<b>-15.28</b>	<b>-236,926.64</b>	<b>-186,498.00</b>	<b>-27.03</b>
<b>Subtotal</b>	<b>-123,508.25</b>	<b>-107,130.00</b>	<b>16,378.25</b>	<b>-15.28</b>	<b>-15.28</b>	<b>-236,926.64</b>	<b>-186,498.00</b>	<b>-27.03</b>
<b>0418 EXPEDICION LICENCIAS Y PERMISO</b>								
0020 EXAMENES MEDICOS	-25,785.00	-26,520.00	-735.00	2.77	2.77	-55,755.00	-46,536.00	-19.81
0021 EXAMENES DE MANEJO	-262,576.00	-241,964.00	20,612.00	-8.52	-8.52	-556,783.00	-464,150.00	-19.96
0022 LICENCIA DE MANEJO	-226,644.00	-181,756.00	44,888.00	-24.70	-24.70	-475,560.00	-357,432.00	-33.05
0024 PERMISO DE NO ESTACIONARSE	-203,930.94	-292,606.00	-88,675.06	30.31	30.31	-2,707,526.45	-2,496,963.00	-8.43
0025 CONTRAPRES.CONCESION SERV.GRUA	-109,374.99	-111,561.00	-2,186.01	1.96	1.96	-218,749.98	-223,122.00	1.96
0026 CURSOS DE MANEJO	-6,728.00		6,728.00	100.00	100.00	-28,595.00		100.00
0027 PERMISOS P.CIRC. CARGA PESADA	-862,763.60	-686,432.00	176,331.60	-25.69	-25.69	-2,125,578.60	-1,350,952.00	-57.34



# Municipio de San Pedro Garza García, N. L.

## Agrupado por Prog-SProg-Cta-Scta del trimestre 2 del 2014

Rangos: Prog: 01 a 11

Fecha: Jueves, 10 de julio de 2014, 04:03:50 p.m.

Página: 4

	Del Trimestre		Diferencia	Incurrido (%)	Acumulado		Diferencia	Incurrido (%)
	Incurrido	Presupuesto			Incurrido	Presupuesto		
<b>03 DERECHOS</b>								
<b>0304 REVISION, INSPECCION Y SERV.</b>								
<b>0418 EXPEDICION LICENCIAS Y PERMISO</b>								
0030 REP. DE PERMISO PROV. NOVEL		-2,642.00	-2,642.00	100.00	-1,590.00	-4,359.00	-2,769.00	63.52
0032 PERMISO NO ESTACIONARSE DISCAP				100.00				100.00
0034 SE'ALAMIENTO P.NO ESTACIONARSE	-21,195.00	-65,392.00	-44,197.00	67.59	-91,845.00	-178,353.00	-86,508.00	48.50
1024 BONIF. PERMISO NO ESTACIONARSE	32,207.56	48,403.00	16,195.44	33.46	397,213.76	427,717.00	30,503.24	7.13
1034 BONIF. SEÑALAM. P.NO ESTACIONA	942.00	991.00	49.00	4.94	5,298.75	1,982.00	-3,316.75	-167.34
<b>SubSubtotal</b>	<b>-1,685,847.97</b>	<b>-1,559,479.00</b>	<b>126,368.97</b>	<b>-8.10</b>	<b>-5,859,470.52</b>	<b>-4,692,168.00</b>	<b>1,167,302.52</b>	<b>-24.87</b>
<b>Subtotal</b>	<b>-1,809,356.22</b>	<b>-1,666,609.00</b>	<b>142,747.22</b>	<b>-8.56</b>	<b>-6,096,397.16</b>	<b>-4,878,666.00</b>	<b>1,217,731.16</b>	<b>-24.96</b>
<b>0306 DERECHOS DIVERSOS</b>								
<b>0416 DIVERSOS DERECHOS</b>								
0005 REVISION DE NOTAS DE I.S.A.I.	-5,377.95	-23,701.00	-18,323.05	77.31	-10,661.95	-35,996.00	-25,334.05	70.38
0011 CERTIFICACIONES	-22,945.77	-22,630.00	315.77	-1.40	-40,213.88	-51,826.00	-11,612.12	22.41
0012 Vo. Bo. DE NO INFRACCIONES	-6,868.00	-11,685.00	-4,817.00	41.22	-16,709.00	-24,659.00	-7,950.00	32.24
0013 CONSTANCIA DE REFRENDO	-5,653.21	-8,058.00	-2,404.79	29.84	-21,450.83	-22,590.00	-1,139.17	5.04
0028 LICENCIA PARA ANUNCIOS	-1,153,097.98	-884,139.00	268,958.98	-30.42	-2,239,121.87	-2,654,164.00	-415,042.13	15.64
0036 LIMPIA Y REC. DE DESECHOS	-19,223.94	-357,742.00	-338,518.06	94.63	-1,783,547.12	-824,832.00	958,715.12	-116.23
0038 OCUPACIÓN DE LA VIA PÚBLICA (SERVICIOS)	-672.90	-928.00	-255.10	27.49	-1,343.48	-2,055.00	-711.52	34.62
0039 OCUPACIÓN DE LA VIA PUBLICA	-72,526.73	-56,826.00	15,700.73	-27.63	-159,964.33	-91,945.00	68,019.33	-73.98
0040 REPOSICION DE ARBOLADO				100.00		-6,120.00	-6,120.00	100.00
0041 OCUPACIÓN VIA PÚBLICA SERVICIOS PÚBLICOS	-106,410.60	-245,060.00	-138,649.40	56.58	-167,633.30	-347,986.00	-180,352.70	51.83
0042 VIGILANCIA POLICIACA	-133,659.00	-381,279.00	-247,620.00	64.94	-312,650.40	-381,279.00	-68,628.60	18.00
0043 TRAMITE DE PASAPORTES	-1,129,059.60	-992,577.00	136,482.60	-13.75	-2,291,394.20	-1,857,810.00	433,584.20	-23.34
0046 SERVICIOS DE VIGILANCIA Y VIAL	-1,473,283.86	-1,113,024.00	360,259.86	-32.37	-2,555,116.66	-2,415,609.00	139,507.66	-5.78
0048 ASESORIAS A INCUBADORAS	-700.00	-3,570.00	-2,870.00	80.39	-4,900.00	-8,568.00	-3,668.00	42.81
0052 ESPEC. Y EVEN.PUBLICOS Y PRIVA	-145,556.00	-229,394.00	-83,838.00	36.55	-250,559.29	-346,539.00	-95,979.71	27.70
0053 CONVENIO REPOSICION ARBOLADO				100.00		-673.00	673.00	100.00
0054 SERVICIO DE INTERVENTORES				100.00		600.00	-600.00	100.00
0056 EVENT. EN GRAL CIVTA Y CONSUMO DE ALCOHOL	-43,275.20	-59,143.00	-15,867.80	26.83	-63,765.30	-117,548.00	-53,782.70	45.75
0058 PARQUIMETROS	-2,345,965.50	-3,000,000.00	-654,034.50	21.80	-4,987,213.00	-6,000,000.00	-1,012,787.00	16.88
0059 SERVICIOS AMBIENTALES	-41,719.80	-54,495.00	-12,775.20	23.44	-83,152.35	-81,247.00	1,905.35	-2.35
0061 LIMPIA EVENTOS ESP PUBLICOS	-47,103.00	-62,257.00	-15,154.00	24.34	-71,146.47	-83,725.00	-12,578.53	15.02
0062 INF. P/ CONCURSO (REC Y TRAS DE RES)	-30,000.00		30,000.00	100.00	-40,000.00		40,000.00	100.00
0063 CAMBIO TITULAR Y/O COMERCIO	-19,176.95		19,176.95	100.00	-35,324.45		35,324.45	100.00
1028 BONIF. LICENCIA P/ANUNCIOS	3,007.03	18,077.00	15,069.97	83.37	3,007.03	240,657.00	237,649.97	98.75
1036 BONIF. LIMPIA Y REC. DESECHOS	9,460.48	46,575.00	37,114.52	79.69	76,503.92	89,643.00	13,139.08	14.66

# Municipio de San Pedro Garza García, N. L.

Agrupado por Prog-SProg-Cta-Scta del trimestre 2 del 2014

Rangos: Prog: 01 a 11

Fecha: jueves, 10 de Julio de 2014, 04:03:50 p.m.

Página: 5

	Del Trimestre		Diferencia	Incurrido	Acumulado		Diferencia	( % )
	Incurrido	Presupuesto			Presupuesto	Incurrido		
<b>03 DERECHOS</b>								
0306 DERECHOS DIVERSOS								
0416 DIVERSOS DERECHOS								
1039 BONIF. OCUPACION VIA PUBLICA	3,566.37	4,284.00	717.63	6,077.50	4,284.00	-1,793.50	-41.87	
1042 BONIF. VIGILANCIA	75,541.50	272,122.00	196,580.50	165,037.20	272,122.00	107,084.80	39.35	
1052 BONIF.DE ESPEC. Y EVENTOS	8,075.50	14,865.00	6,789.50	10,471.85	20,814.00	10,342.15	49.69	
1061 BONIF. LIMPIA EVEN. Y ESP. PUBLICOS	3,364.50		-3,364.50	3,364.50		-3,364.50	100.00	
<b>SubSubtotal</b>	<b>-6,699,260.61</b>	<b>-7,150,585.00</b>	<b>-451,324.39</b>	<b>-14,871,478.88</b>	<b>-14,726,978.00</b>	<b>144,500.88</b>	<b>-0.98</b>	
<b>0421 DERECHOS FEDERALES</b>								
0001 CONSECIONARIOS RIO STA.CATARIN	-1,485.00		1,485.00	-79,580.08		79,580.08	100.00	
<b>SubSubtotal</b>	<b>-1,485.00</b>		<b>1,485.00</b>	<b>-79,580.08</b>		<b>79,580.08</b>	<b>100.00</b>	
<b>Subtotal</b>	<b>-6,700,745.61</b>	<b>-7,150,585.00</b>	<b>-449,839.39</b>	<b>-14,951,058.96</b>	<b>-14,726,978.00</b>	<b>224,080.96</b>	<b>-1.52</b>	
<b>Total</b>	<b>-12,301,806.94</b>	<b>-15,817,249.00</b>	<b>-3,515,442.06</b>	<b>-32,875,411.70</b>	<b>-32,317,245.00</b>	<b>558,166.70</b>	<b>-1.72</b>	
<b>04 CONTRIBUCIONES POR NUEVOS FRAC</b>								
0401 CONTRIB. PREVISTAS LOTAH Y DU								
0410 CONTRIBUCIONES 7 Y 17%								
0001 CESION AL MUNICIPIO 17 Y 7%	-1,508,220.00	-131,090.00	1,377,130.00	-2,058,558.70	-774,979.00	1,283,579.70	-165.63	
0002 CONVENIO CESION AL MPIO.17 Y 7		-85,029.00	-85,029.00		-170,058.00	-170,058.00	100.00	
<b>SubSubtotal</b>	<b>-1,508,220.00</b>	<b>-216,119.00</b>	<b>1,292,101.00</b>	<b>-2,058,558.70</b>	<b>-945,037.00</b>	<b>1,113,521.70</b>	<b>-117.82</b>	
<b>Subtotal</b>	<b>-1,508,220.00</b>	<b>-216,119.00</b>	<b>1,292,101.00</b>	<b>-2,058,558.70</b>	<b>-945,037.00</b>	<b>1,113,521.70</b>	<b>-117.82</b>	
<b>Total</b>	<b>-1,508,220.00</b>	<b>-216,119.00</b>	<b>1,292,101.00</b>	<b>-2,058,558.70</b>	<b>-945,037.00</b>	<b>1,113,521.70</b>	<b>-117.82</b>	
<b>05 PRODUCTOS</b>								
0501 ARREN. EXPLOTACION BIENES MPAL								
0425 ARREND. Y EXPLOT.BIENES MPALES								
0001 RENTA DE AREAS MUNICIPALES	-36,629.40	-4,812.00	31,817.40	-42,327.14	-17,162.00	25,165.14	-146.63	
0002 RENTA DE AUDITORIO	-1,170,000.00	-1,405,050.00	-235,050.00	-2,223,000.00	-2,581,620.00	-358,620.00	13.89	
0003 RENTA DE CENTRO CULT. P.FATIMA	-66,000.00	-25,500.00	40,500.00	-103,500.00	-25,500.00	78,000.00	-305.88	



# Municipio de San Pedro Garza García, N. L.

Agrupado por Prog-SProg-Cta-SCta del trimestre 2 del 2014

Rangos: Prog: 01 a 11

Fecha: jueves, 10 de julio de 2014, 04:03:50 p.m.

Página: 6

	Del Trimestre		Diferencia	Acumulado	Diferencia	%
	Incurrido	Presupuesto				
<b>05 PRODUCTOS</b>						
<b>0501 ARREN. EXPLOTACION BIENES MPAL</b>						
<b>0425 ARREND. Y EXPLOT. BIENES MPALES</b>						
0006 RENTA SALON POLIV. V.MIRADOR	-10,815.00	-16,700.00	-5,885.00	-22,180.00	-31,370.00	29.30
0010 RENTA INCUBADORA NEGOCIOS S.P.	-77,100.00	-92,634.00	-15,534.00	-156,400.00	-183,738.00	14.88
0014 OTROS INGRESOS AUDITORIO S.P.	-48,000.00	-2,448.00	45,552.00	-66,000.00	-84,860.00	30.42
0015 RENTA LOTE DE PANTEON MPAL	-35,322.00	-25,759.00	9,563.00	-66,277.10	-63,080.00	-5.07
0016 RENTA SALONES CENTOS COMUNITAR				-672.90	672.90	100.00
0017 CUOTAS ESTACIONAMIENTO MPAL.	-122,550.00	-236,444.00	-113,894.00	-262,806.00	-434,304.00	39.49
0021 RENTA SALON C.CULTURA SAN PEDR	-38,000.00	-28,076.00	9,924.00	-77,525.00	-55,310.00	-40.16
0022 PENSIONES ESTAC.MUNICIPAL				-6,120.00	-6,120.00	100.00
0023 GIMNASIO CANTERAS	-62,820.00	-48,159.00	14,661.00	-108,570.00	-112,654.00	3.63
0024 CTO.CULTURAL Y DEP. EL OBISPO	-29,690.00	-42,738.00	-13,048.00	-55,780.00	-70,778.00	21.19
0025 GIMNASIO SAN PEDRO 400	-153,010.00	-165,704.00	-12,694.00	-313,843.02	-272,610.00	-15.13
0026 GIMNASIO CASCO JESUS D.GZZ.	-164,010.00	-196,350.00	-32,340.00	-345,075.00	-365,308.00	5.54
0027 GIMNASIO VISTA MONTAÑA	-22,435.00	-22,384.00	51.00	-43,230.00	-39,673.00	-8.97
0028 CTO.ATENCION JUV.S.PEDRO RAZA	-179,162.45	-214,271.00	-35,108.55	-254,232.45	-301,710.00	15.74
0029 LIGAS DEPORTIVAS	-15,935.00	-62,547.00	-46,612.00	-63,525.00	-109,120.00	41.78
0030 EVENTOS DEPORTIVOS				-45,600.00	-69,921.00	34.78
0031 Cuotas C.de la Cultura S.Pedro	-600.00	-43,911.00	-43,911.00	-22,800.00	-22,800.00	100.00
0032 Cuotas C.Cult. Vista Montaña	-3,810.00		3,810.00	-3,810.00	3,810.00	100.00
0033 Cuotas C. Cult. La Cima	-2,385.00		2,385.00	-2,385.00	2,385.00	100.00
0036 RENTA SALON REVOLUCIÓN II	-40,057.50	-61,833.00	-21,775.50	-125,051.30	-123,025.00	-1.65
0037 RENTA SALON REVOLUCIÓN IV	-26,932.50	-11,016.00	15,916.50	-47,725.00	-31,263.00	-52.66
0038 RENTA SALON REVOLUCIÓN V	-40,580.20	-46,672.00	-6,091.80	-85,257.70	-98,697.00	13.62
0039 RENTA SALON EL OBISPO	-38,912.00	-40,291.00	-1,379.00	-68,836.00	-75,281.00	8.56
0040 RENTA SOLON LAZARO GARZA AYALA	-20,685.00	-16,524.00	4,161.00	-31,710.00	-24,786.00	-27.94
0041 RENTA DE SALON VALLE DE VASCONCELOS	-7,560.00	-7,237.00	323.00	-11,655.00	-9,073.00	-28.46
0042 RENTA DE SALON PRO-VIVIENDA POPULAR	-3,045.20	-5,916.00	-2,870.80	-3,675.20	-10,812.00	66.01
0043 GIMNASIO TAMPIQUITO	-35,190.00	-29,316.00	5,874.00	-65,970.00	-48,141.00	-37.03
0044 RENTA DE PALAPA LUIS ECHEVERRIA A.	-300.00	300.00	300.00	-300.00	300.00	100.00
1002 BONIF. RENTA DE AUDITORIO	273,000.00	340,680.00	67,680.00	316,500.00	340,680.00	7.10
1015 BONIF.RENTA LOTE PANTEION MPAL	8,410.00	5,780.00	-2,630.00	16,147.75	8,421.00	-91.76
<b>SubSubtotal</b>	<b>-2,170,126.25</b>	<b>-2,505,832.00</b>	<b>-335,705.75</b>	<b>-4,387,071.06</b>	<b>-4,906,815.00</b>	<b>10.59</b>
<b>Subtotal</b>	<b>-2,170,126.25</b>	<b>-2,505,832.00</b>	<b>-335,705.75</b>	<b>-4,387,071.06</b>	<b>-4,906,815.00</b>	<b>10.59</b>
<b>0502 VENTA DE BIENES MUNICIPALES</b>						
<b>0426 VENTAS DE BIENES MUNICIPALES</b>						





# Municipio de San Pedro Garza García, N. L.

Agrupado por Prog-SProg-Cta-SCta del trimestre 2 del 2014

Rangos: Prog: 01 a 11

Fecha: jueves, 10 de julio de 2014, 04:03:50 p.m.

Página: 8

	Del Trimestre		Diferencia	Acumulado	Diferencia	%
	Incurrido	Presupuesto				
<b>05 PRODUCTOS</b>						
<b>0504 DIVERSOS PRODUCTOS</b>						
<b>0428 DIVERSOS PRODUCTOS</b>						
0028 VENTA REGLAMENTOS MPLS.	-550.00	-73.00	550.00	-550.00	550.00	100.00
0030 TAQUILLA FERIA SAN PEDRO Y S P	-590,410.00	-36,341.00	590,410.00	-590,410.00	590,410.00	100.00
0033 CONCURSOS DE ADQUISICIONES	-56,500.00	-3,484.00	18,250.00	-99,500.00	23,510.00	-30.94
0039 TIENDA DE MUJERES PRODUCTIVAS	-54,865.50	-10,474.00	44,391.50	-64,778.50	37,491.50	-137.40
0040 DIF TALLER DE MAQUILA	-7,010.00	-2,122.00	4,888.00	-7,010.00	-3,109.00	30.72
0043 COPIAS INCUBADORA		-73.00	-73.00	-143.00	-131.00	91.61
0046 TALLERES PRODUCTIVOS DE EDUCACIÓN ESPECIAL	-37,968.00	-36,341.00	1,627.00	-71,121.00	-5,305.00	6.94
0050 DIF CTRO ATENCION PSICOLOGICA	-7,025.00	-3,484.00	3,541.00	-7,585.00	-8,410.00	19.39
0051 CENTRO DES.INTEGRAL SAN PEDRO	-256,235.00	-241,001.00	15,234.00	-333,190.00	18,315.00	-5.82
0052 DIF INGRESOS CTOS COMUNITARIOS	-990.00	-1,194.00	-204.00	-990.00	-2,785.00	64.45
0057 DIF CTRO.DESARROLLO INTEGRAL 1	-57,663.00	-45,497.00	12,166.00	-120,603.00	9,072.00	-8.13
0058 DIF CTRO.DESARROLLO INTEGRAL 2	-83,700.00	-57,972.00	25,728.00	-175,300.00	38,441.00	-28.09
0059 DIF CTRO.DESARROLLO INTEGRAL 3	-39,410.00	-25,955.00	13,455.00	-70,100.00	58,605.00	-19.61
0060 DIF INGRESOS CASA CLUB	-18,060.00	-14,505.00	3,555.00	-30,233.00	3,967.00	-13.12
0061 DIF ASISTENCIA SOCIAL	-27,091.00	-24,072.00	3,019.00	-53,204.00	9,367.00	-21.37
0062 DIF CTRO.DESARROLLO INTEGRAL 5	-28,670.00	-20,083.00	8,587.00	-57,120.00	11,731.00	-25.85
0064 RECUPERACION RESIDUOS RECICLABLES				-1,346.00	1,346.00	100.00
0065 PROTECCION CIVIL Vo.Bo.	-46,435.00	-48,217.00	-1,782.00	-79,748.00	5,847.00	-7.91
0067 IMPACTO VIAL Vo.Bo.	-80,760.00	-41,622.00	39,138.00	-142,676.00	64,057.00	-81.48
0068 EST.DE VTA.BEBIDAS ALCOHOLICAS Vo.Bo.	-13,460.00	-6,936.00	6,524.00	-26,920.00	13,048.00	-94.06
0069 MTOO.PINTURA EXCLUSIVOS RESIDENCIALES	-15,358.35	-8,178.00	7,180.35	-90,247.35	-106,597.00	15.34
0071 STANDS DE EXPOSICIONES	-360,000.00	-304,980.00	55,020.00	-648,500.00	217,040.00	-50.30
0079 SAN PEDRO DE PINTA	-382,475.00		382,475.00	-760,475.00	760,475.00	100.00
0080 PARQUECINEMA	-8,000.00		8,000.00	-8,000.00	8,000.00	100.00
0081 SNACK AUD. SAN PEDRO	-133,770.00		133,770.00	-133,770.00	133,770.00	100.00
0083 CONSULTA VETERINARIA	-1,750.00		1,750.00	-1,750.00	1,750.00	100.00
0084 REC. MASCOTAS NO DESEADAS	-375.00		375.00	-375.00	375.00	100.00
0085 SAN PEDRO ARTEFEST	-3,236,850.00		3,236,850.00	-3,236,850.00	3,236,850.00	100.00
0086 REDUCTOR DE VELOCIDAD	-3,028.05		3,028.05	-3,028.05	3,028.05	100.00
1016 BONIF. INHUMACIONES Y EXHUMACI	5,353.80	1,949.00	-3,404.80	10,535.43	-7,264.43	-222.09
<b>SubSubtotal</b>	<b>-6,225,999.45</b>	<b>-1,315,556.00</b>	<b>4,910,443.45</b>	<b>-8,001,038.59</b>	<b>5,772,866.59</b>	<b>-259.08</b>
<b>Subtotal</b>	<b>-6,225,999.45</b>	<b>-1,315,556.00</b>	<b>4,910,443.45</b>	<b>-8,001,038.59</b>	<b>5,772,866.59</b>	<b>-259.08</b>
<b>Total</b>	<b>-12,690,379.48</b>	<b>-6,692,890.00</b>	<b>5,997,489.48</b>	<b>-19,966,397.71</b>	<b>7,625,259.71</b>	<b>-61.78</b>
<b>06 APROVECHAMIENTOS</b>						



# Municipio de San Pedro Garza García, N. L.

## Agrupado por Prog-SProg-Cta-SCta del trimestre 2 del 2014

Rangos: Prog: 01 a 11

Fecha: jueves, 10 de julio de 2014, 04:03:50 p.m.

Página: 9

	Del Trimestre		Diferencia	Diferencia (%)	Acumulado		Diferencia	Diferencia (%)
	Incurrido	Presupuesto			Incurrido	Presupuesto		
<b>06 APROVECHAMIENTOS</b>								
<b>0601 MULTAS, REC. SANC. Y GTS. EJEC</b>								
<b>0401 ISAI</b>								
0020 RECARGOS I.S.A.I.	-1,598,258.21	-1,118,454.00	479,804.21	-42.90	-2,923,504.07	-2,301,562.00	621,942.07	-27.02
1020 BONIFICACION RECARGOS I.S.A.I.	1,189,532.74	631,197.00	-558,335.74	-88.46	2,017,059.14	1,300,067.00	-716,992.14	-55.15
<b>SubSubtotal</b>	<b>-408,725.47</b>	<b>-487,257.00</b>	<b>-78,531.53</b>	<b>16.11</b>	<b>-906,444.93</b>	<b>-1,001,495.00</b>	<b>-95,050.07</b>	<b>9.49</b>
<b>0402 PREDIAL</b>								
0019 RECARGOS PREDIAL	-2,350,134.00	-1,988,226.00	361,908.00	-18.20	-5,988,361.00	-5,404,956.00	583,405.00	-10.79
0021 RECARGOS MODER. CATASTRAL	-950,203.00	-138,646.00	811,557.00	-585.34	-1,298,777.95	-307,203.00	991,574.95	-322.78
0027 GASTOS DE EJECUCION PREDIAL	-267,175.00	-376,095.00	-108,920.00	28.96	-724,597.00	-549,347.00	175,250.00	-31.90
1019 BONIFICACION RECARGOS PREDIAL	1,772,049.75	1,761,889.00	-10,160.75	-0.58	4,427,655.75	4,793,593.00	365,937.25	7.63
1021 BONIF. RECARGOS MODER. CATAST.	721,656.16	129,800.00	-591,856.16	-455.98	740,957.56	205,350.00	-535,607.56	-260.83
1027 BONIFICACION GTS.EJEC. PREDIAL	26,675.00	83,839.00	57,164.00	68.18	116,747.00	130,979.00	14,232.00	10.87
<b>SubSubtotal</b>	<b>-1,047,131.09</b>	<b>-527,439.00</b>	<b>519,692.09</b>	<b>-98.53</b>	<b>-2,726,375.64</b>	<b>-1,131,584.00</b>	<b>1,594,791.64</b>	<b>-140.93</b>
<b>0403 DIVERSION Y ESPECTACULOS</b>								
0027 REC. DIVERSIONES Y ESP.				100.00		-56,914.00	-56,914.00	100.00
1027 BONIF. REC. DIV. Y ESPEC.				100.00		51,223.00	51,223.00	100.00
<b>SubSubtotal</b>				<b>100.00</b>		<b>-5,691.00</b>	<b>-5,691.00</b>	<b>100.00</b>
<b>0416 DIVERSOS DERECHOS</b>								
0024 RECARGOS DE DOCUMENTOS	-41,353.54	-23,318.00	18,035.54	-77.35	-159,053.51	-100,721.00	58,332.51	-57.91
0025 RECARGOS LIMPIA Y REC.DESECHOS	-7,906.86	-32,809.00	-24,902.14	75.90	-43,348.54	-43,069.00	279.54	-0.65
0026 RECARGOS VIGILANCIA	-255.70	-8,423.00	-8,167.30	96.96	-1,534.20	-8,423.00	-6,888.80	81.79
0031 REC. LICENCIAS DE ANUNCIOS		-10,226.00	-10,226.00	100.00	-4,568.52	-13,452.00	-8,883.48	66.04
0034 RECARGOS	-190,858.34	-98,154.00	92,704.34	-94.45	-371,815.75	-203,673.00	168,142.75	-82.56
0060 GASTOS DE EJECUCION	-84,399.80	-40,669.00	43,730.80	-107.53	-130,346.30	-65,119.00	65,227.30	-100.17
1024 BONIFICACION RECARGOS DE DOC.	35,179.63	11,682.00	-23,497.63	-201.14	137,773.56	74,453.00	-63,320.56	-85.05
1025 BONIF.REC. LIMPIA Y REC.DESECH	6,205.10	19,590.00	13,384.90	68.33	32,314.05	26,689.00	-5,625.05	-21.08
1026 BONIFICACION REC VIGILANCIA	255.70	8,061.00	7,805.30	96.83	1,022.10	8,061.00	7,038.90	87.32
1031 BONIF. REC. LIC. ANUNCIOS		18,642.00	18,642.00	100.00	1,496.54	25,996.00	24,499.46	94.24
1034 BONIF. RECARGOS	96,457.23	56,314.00	-40,143.23	-71.28	194,082.05	98,381.00	-95,701.05	-97.28
1060 BONIF. GTS DE EJECUCION	42,456.08		-42,456.08	100.00	63,187.84		-63,187.84	100.00
<b>SubSubtotal</b>	<b>-144,220.50</b>	<b>-99,310.00</b>	<b>44,910.50</b>	<b>-45.22</b>	<b>-280,790.68</b>	<b>-200,877.00</b>	<b>79,913.68</b>	<b>-39.78</b>

# Municipio de San Pedro Garza García, N. L.

Agrupado por Prog-SProg-Cta-Scta del trimestre 2 del 2014

Rangos: Prog: 01 a 11

Fecha: jueves, 10 de julio de 2014, 04:03:50 p.m.

Página: 10

	Del Trimestre		Diferencia	Incurrido (%)	Acumulado		Diferencia	Incurrido (%)
	Incurrido	Presupuesto			Incurrido	Presupuesto		
<b>06 APROVECHAMIENTOS</b>								
<b>0601 MULTAS, REC. SANC. Y GTS. EJEC</b>								
<b>0417 INSCRIPCIONES Y REFRENDOS</b>								
0023 RECARGOS INSCRIPCION Y REFREN.	-15,514.78	-23,973.00	-8,458.22	35.28	-46,859.87	-44,428.00	2,431.97	-5.47
0029 GASTOS EJEC.INSCRIPCION Y REF.	-2,512.00	-89.00	2,423.00	****	-27,582.00	-9,356.00	18,226.00	-194.81
1023 BONIF. RECARGOS INSCRIP. YREF	911.15	2,846.00	1,934.85	67.98	21,236.11	8,652.00	-12,584.11	-145.45
1029 BONIF.GASTOS EJEC.INSCRIP Y REF.				100.00	9,022.00		-9,022.00	100.00
<b>SubSubtotal</b>	<b>-17,115.63</b>	<b>-21,216.00</b>	<b>-4,100.37</b>	<b>19.32</b>	<b>-44,183.86</b>	<b>-45,132.00</b>	<b>-948.14</b>	<b>2.10</b>
<b>0431 MULTAS</b>								
0001 MULTAS DE TRANSITO				-107.09				-206.76
0002 MULTAS DE APODACA	-6,132,874.69	-2,961,404.00	3,171,470.69	100.00	-15,740,504.47	-5,131,153.00	10,609,351.47	100.00
0003 MULTAS DE ESCOBEDO				100.00				100.00
0004 MULTAS DE GUADALUPE				100.00				100.00
0005 MULTAS DE MONTERREY				100.00				100.00
0006 MULTAS DE SAN NICOLAS				100.00				100.00
0007 MULTAS DE SANTA CATARINA				100.00				100.00
0010 MULTA FALTA PERMISO DE CONSTRU	-6,837,274.25	-3,406,671.00	3,430,603.25	-100.70	-19,069,284.59	-6,193,821.00	12,875,463.59	-207.88
0012 MULTA FALTA LIMPIA Y REC.DESHE		-3,068.00	-3,068.00	100.00	-1,554.00	-3,068.00	-1,514.00	49.35
0015 MULTAS DE POLICIA	-45,862.21	-57,263.00	-11,400.79	19.91	-102,523.81	-98,394.00	4,129.81	-4.20
0016 MULTAS DE COMERCIO Y SIMILARES	-119,462.56		119,462.56	100.00	-311,761.94		311,761.94	100.00
0023 SANCION LICENCIA DE ANUNCIOS	-55,716.12	-211,669.00	-155,952.88	73.68	-215,958.78	-261,618.00	-45,659.22	17.45
0024 MULTA FALTAS ART.14 FRACC.IX	-468,231.28	-428,762.00	39,469.28	-9.21	-926,066.17	-652,014.00	274,052.17	-42.03
0028 MULTA X DERRIBO DE ARBOLADO	-120,449.10	-65,936.00	54,513.10	-82.68	-821,375.46	-107,773.00	713,602.46	-662.13
0029 MULTA X AFECTACION CAPA VEGETA	-33,645.00		33,645.00	100.00	-33,645.00	-22,459.00	11,186.00	-49.81
0031 MULTAS DE CONTROL AMBIENTAL				100.00				100.00
0047 MULTAS		-78,893.00	-78,893.00	100.00	-12,952.00	-126,040.00	112,088.00	100.00
0048 MULTA SANCIONES PREDIAL	-1,734,276.00	-2,287,000.00	-552,724.00	24.17	-5,075,155.00	-3,493,632.00	1,581,523.00	-45.27
0049 MULTA PREDIAL DE MOD.CATASTRAL	-2,151,197.75	-138,104.00	2,013,093.75	****	-3,190,512.10	-405,814.00	2,784,698.10	-686.20
0050 MULTA POR FALTA DE PERM. ROTURA PAVIM	-11,775.75		11,775.75	100.00	-75,969.35	-1,321.00	74,648.35	****
0063 MULTA PARQUIMETROS	-2,246,335.10	-450,000.00	1,796,335.10	-399.19	-5,440,486.80	-830,000.00	4,610,486.80	-555.48
0065 INMOBILIZADOR PARQUIMETROS	-303.00		303.00	100.00	926.00		-926.00	100.00
0066 SANC. FALTAS USO PRES. DE CAL. PARQ Y PLAZAS		-3,303.00	-3,303.00	100.00		-3,303.00	3,303.00	100.00
1001 BONIFIC. MULTAS TRANSITO	101,272.19	28,809.00	-72,463.19	-251.53	213,850.36	93,662.00	-120,188.36	-128.32
1010 BONIF.MULTA FALTA PERM.CONSTR.	3,787,882.28	2,003,843.00	-1,784,039.28	-89.03	10,985,511.97	3,280,772.00	-7,704,739.97	-234.85
1012 BONIF. MULTA REC. DES.		2,761.00	2,761.00	100.00		2,761.00	-2,761.00	100.00
1016 BONIF. MULTAS COMERCIO Y SIMIL	58,841.17		-58,841.17	100.00	174,220.80		-174,220.80	100.00
1023 BONIF. SANCION LICENCIAS ANUNCIOS		36,734.00	36,734.00	100.00		36,734.00	-36,734.00	100.00
1028 BONIF.MULTA X DERRIBO ARBOLADO	672.90	14,144.00	13,471.10	95.24	352,143.06	22,161.00	-329,982.06	****
1047 BONIF. DE MULTAS		78,540.00	78,540.00	100.00		102,082.00	-23,542.00	100.00



# Municipio de San Pedro Garza García, N. L.

## Agrupado por Prog-SProg-Cta-SCTa del trimestre 2 del 2014

Rangos: Prog: 01 a 11

Fecha: jueves, 10 de julio de 2014, 04:03:50 p.m.

Página: 11

	Del Trimestre		Diferencia	Acumulado	Diferencia	Presupuesto	Incurrido	Presupuesto	Diferencia	( % )
	Incurrido	Presupuesto								
<b>06 APROVECHAMIENTOS</b>										
<b>0601 MULTAS, REC. SANC. Y GTS. EJEC</b>										
<b>0431 MULTAS</b>										
1048 BONIF. MULTAS SANCIONES PREDIA	1,668,931.25	2,216,939.00	548,007.75	4,945,936.25	-1,175,439.25	3,770,497.00	4,945,936.25	3,770,497.00	-1,175,439.25	-31.17
1049 BONIF. MULTAS PREDIAL MOD. CATAS	1,779,531.35	41,645.00	-1,737,886.35	2,164,121.95	-2,042,323.95	121,798.00	2,164,121.95	121,798.00	-2,042,323.95	**** **
<b>SubSubtotal</b>	<b>-12,560,271.67</b>	<b>-5,668,658.00</b>	<b>6,891,613.67</b>	<b>-32,181,039.08</b>	<b>22,281,096.08</b>	<b>-9,899,943.00</b>	<b>-32,181,039.08</b>	<b>-9,899,943.00</b>	<b>22,281,096.08</b>	<b>-225.06</b>
<b>0432 RECARGOS</b>										
0024 RECARGOS DE DOCUMENTOS	-301.22		301.22	-12,345.77	12,345.77		-12,345.77		12,345.77	100.00
0032 RECARGOS MULTAS COMERCIO Y SIM	-38,228.00		38,228.00	-95,917.82	95,917.82		-95,917.82		95,917.82	100.00
0049 CONVENIO RECARGOS I.S.A.I.				-288.27	288.27		-288.27		288.27	100.00
1024 BONIFICACION RECARGOS DE DOC.	271.11		-271.11	11,111.22	-11,111.22		11,111.22		-11,111.22	100.00
1032 BONIF. REC. MULTAS COMERCIO Y S	18,829.16		-18,829.16	53,443.05	-53,443.05		53,443.05		-53,443.05	100.00
<b>SubSubtotal</b>	<b>-19,428.95</b>		<b>19,428.95</b>	<b>-43,997.59</b>	<b>43,997.59</b>		<b>-43,997.59</b>		<b>43,997.59</b>	<b>100.00</b>
<b>Subtotal</b>	<b>-14,196,893.31</b>	<b>-6,803,880.00</b>	<b>7,393,013.31</b>	<b>-36,182,831.78</b>	<b>23,898,109.78</b>	<b>-12,284,722.00</b>	<b>-36,182,831.78</b>	<b>-12,284,722.00</b>	<b>23,898,109.78</b>	<b>-194.53</b>
<b>0602 DONATIVOS</b>										
<b>0435 DONATIVOS</b>										
0001 DONATIVO				-306,000.00	306,000.00		-306,000.00		306,000.00	100.00
0002 DONATIVO A PROMOCION HUMANA	-80,000.01		80,000.01	-80,000.01	80,000.01		-80,000.01		80,000.01	100.00
0008 DONATIVOS TESORERIA	-63,582.06		63,582.06	-128,846.72	128,846.72		-128,846.72		128,846.72	100.00
0017 DONAVITOS SECRETARIA DE CULTURA	-140,000.00		140,000.00	-524,000.00	524,000.00		-524,000.00		524,000.00	100.00
0020 DONATIVO UN SOLO SP VIVIENDA	-39,798.00		39,798.00	-101,357.50	101,357.50		-101,357.50		101,357.50	100.00
0023 DONATIVO UN SOLO SP GENERAL	-2,385,464.61		2,385,464.61	-4,851,178.28	4,851,178.28		-4,851,178.28		4,851,178.28	100.00
<b>SubSubtotal</b>	<b>-2,708,844.68</b>		<b>2,708,844.68</b>	<b>-5,991,382.51</b>	<b>5,991,382.51</b>		<b>-5,991,382.51</b>		<b>5,991,382.51</b>	<b>100.00</b>
<b>Subtotal</b>	<b>-2,708,844.68</b>		<b>2,708,844.68</b>	<b>-5,991,382.51</b>	<b>5,991,382.51</b>		<b>-5,991,382.51</b>		<b>5,991,382.51</b>	<b>100.00</b>
<b>0603 APROVECHAMIENTOS DIVERSOS</b>										
<b>0434 DIVERSOS APROVECHAMIENTOS</b>										
0025 DIVERSOS APROVECHAMIENTOS	-5,805.00	-247,170.00	-241,365.00	-135,127.00	-112,043.00	-247,170.00	-135,127.00	-247,170.00	-112,043.00	45.33
0026 INTERESES POR FINANCIAMIENTO	-50,050.25	-17,070.00	32,980.25	-95,874.37	60,052.37	-35,822.00	-95,874.37	-35,822.00	60,052.37	-167.64
0031 APORT. DE EMP. P/CLINICA MPAL.	-2,003,935.27	-1,736,705.00	267,230.27	-3,924,040.20	515,304.20	-3,408,736.00	-3,924,040.20	-3,408,736.00	515,304.20	-15.12
0034 APORTACIONES PARA INCUBADORAS				-1,982.00	-1,982.00		-1,982.00		-1,982.00	100.00

# Municipio de San Pedro Garza García, N. L.

Agrupado por Prog-SProg-Cta-SCta del trimestre 2 del 2014

Rangos: Prog: 01 a 11

Fecha: jueves, 10 de julio de 2014, 04:03:50 p.m.

Página: 12



	Del Trimestre		Diferencia	Acumulado	Diferencia	%
	Incurrido	Presupuesto				
<b>06 APROVECHAMIENTOS</b>						
<b>0603 APROVECHAMIENTOS DIVERSOS</b>						
<b>0434 DIVERSOS APROVECHAMIENTOS</b>						
0040 INDEMNIZACION CHEQUE DEV. 20%	-345,413.56	-101,656.00	243,757.56	-1,046,153.73	272,574.73	-35.24
0041 INDEMN.DA'OS AL MPIO.ACCID.VIAL	-524,842.27	-307,224.00	217,618.27	-991,308.56	31,492.56	-3.28
0047 APORT. INFAMILIA CLINICA MPAL.	-33,371.73	-30,687.00	2,684.73	-55,662.81	-7,961.19	12.51
0051 COMISIONES X TARJETA DE CREDIT	-25,693.68		25,693.68	-84,403.18	84,403.18	100.00
0060 RECUPERACION DE SEGUROS	-634,914.34	-93,104.00	541,810.34	-712,658.06	619,554.06	-665.44
0064 CARGA PESADA MTO DE PAVIMENTO	-217,743.40	-201,065.00	16,678.40	-584,281.40	172,176.40	-41.78
0065 APORT. SERVICIOS PUBLICOS	-49,915.00		49,915.00	-49,915.00	49,915.00	100.00
0066 APORT. A LA VIALIDAD SEC. DES. SUSTENTABLE	-162,839.27		162,839.27	-162,839.27	162,839.27	100.00
1026 BONIF. INTERESES POR FINANCI.	6,540.89	3,609.00	-2,931.89	13,497.42	-7,865.42	-139.66
1040 BONIF. INDEM. CHEQUE DEV. 20%	310,956.76	55,887.00	-255,069.76	924,690.95	-256,140.85	-38.31
<b>SubSubtotal</b>	<b>-3,737,026.12</b>	<b>-2,675,185.00</b>	<b>1,061,841.12</b>	<b>-6,904,075.31</b>	<b>1,582,319.31</b>	<b>-29.73</b>
<b>Subtotal</b>	<b>-3,737,026.12</b>	<b>-2,675,185.00</b>	<b>1,061,841.12</b>	<b>-6,904,075.31</b>	<b>1,582,319.31</b>	<b>-29.73</b>
<b>07 PARTICIPACIONES</b>						
<b>0701 FONDO GENERAL</b>						
<b>0440 PARTICIPACIONES</b>						
0001 FONDO GENERAL	-101,566,349.00	-67,268,930.00	34,297,419.00	-212,170,578.00	69,873,025.00	-49.10
<b>SubSubtotal</b>	<b>-101,566,349.00</b>	<b>-67,268,930.00</b>	<b>34,297,419.00</b>	<b>-212,170,578.00</b>	<b>69,873,025.00</b>	<b>-49.10</b>
<b>Subtotal</b>	<b>-101,566,349.00</b>	<b>-67,268,930.00</b>	<b>34,297,419.00</b>	<b>-212,170,578.00</b>	<b>69,873,025.00</b>	<b>-49.10</b>
<b>0702 OTRAS PARTICIP. FEDERALES</b>						
<b>0441 OTRAS PARTICIPACIONES FEDERALE</b>						
0002 I. S. A. N.	-2,615,005.00	-2,200,000.00	415,005.00	-5,750,965.00	1,250,965.00	-27.80
0003 I. E. P. S.	-2,816,795.00	-2,200,000.00	616,795.00	-6,757,098.00	1,357,098.00	-25.13
0005 FONDO DE FOMENTO MUNICIPAL	-13,339,665.00	-8,500,000.00	4,839,665.00	-28,131,765.00	8,431,765.00	-42.80
0006 FONDO DE FISCALIZACION	-4,816,001.00	-3,900,000.00	916,001.00	-10,147,133.00	2,847,133.00	-39.00
0011 RECAUD. VENTA GASOLINA Y DIESEL	-5,420,690.00	-3,000,000.00	2,420,690.00	-9,670,094.00	3,770,094.00	-63.90

# Municipio de San Pedro Garza García, N. L.

Agrupado por Prog-SProg-Cta-SCta del trimestre 2 del 2014

Rangos: Prog: 01 a 11

Fecha: jueves, 10 de julio de 2014, 04:03:50 p.m.

Página: 13

	Del Trimestre		Diferencia	( % )	Acumulado		Diferencia	( % )
	Incurrido	Presupuesto			Incurrido	Presupuesto		
<b>SubSubtotal</b>	-29,008,156.00	-19,800,000.00	9,208,156.00	-46.50	-60,457,055.00	-42,800,000.00	17,657,055.00	-41.25
<b>Subtotal</b>	-29,008,156.00	-19,800,000.00	9,208,156.00	-46.50	-60,457,055.00	-42,800,000.00	17,657,055.00	-41.25
<b>0703 TENENCIA Y CONTROL VEHICULAR</b>								
<b>0442 IMPUESTO DE TENENCIA</b>								
0001 IMPUESTO DE TENENCIA	-8,145,865.00	-15,500,000.00	-7,354,135.00	47.45	-9,561,242.00	-27,000,000.00	-17,438,758.00	64.59
<b>SubSubtotal</b>	-8,145,865.00	-15,500,000.00	-7,354,135.00	47.44	-9,561,242.00	-27,000,000.00	-17,438,758.00	64.58
<b>Subtotal</b>	-8,145,865.00	-15,500,000.00	-7,354,135.00	47.44	-9,561,242.00	-27,000,000.00	-17,438,758.00	64.58
<b>0704 APORTACIONES FEDERALES Y ESTATALES</b>								
<b>0443 APORTACIONES ESTATALES</b>								
0001 FONDOS DESCENTRALIZADOS				100.00	-30,000,000.00	-10,000,000.00	20,000,000.00	-200.00
0003 OTRAS APORTACIONES ESTATALES				100.00				100.00
0008 APORT PARA EL IMP DEL 3% SOBRE NOMINAS	-16,680,270.00	-7,500,000.00	9,180,270.00	-122.40	-26,923,692.00	-15,000,000.00	11,923,692.00	-79.49
<b>SubSubtotal</b>	-16,680,270.00	-7,500,000.00	9,180,270.00	-122.40	-56,923,692.00	-25,000,000.00	31,923,692.00	-127.69
<b>Subtotal</b>	-16,680,270.00	-7,500,000.00	9,180,270.00	-122.40	-56,923,692.00	-25,000,000.00	31,923,692.00	-127.69
<b>0444 APORTACIONES FEDERALES</b>								
0001 CONACULTA	-1,550,000.00		1,550,000.00	100.00	-4,650,000.00		4,650,000.00	100.00
0002 FONDO SUBSEMUN	-4,000,000.00		4,000,000.00	100.00	-4,000,000.00		4,000,000.00	100.00
0004 ROGRAMA HABITAT				100.00	-145,592.00		145,592.00	100.00
0005 CONADE	-5,250,000.00		5,250,000.00	100.00	-5,250,000.00		5,250,000.00	100.00
0006 FOPEDEP	-6,996,500.00		6,996,500.00	100.00	-6,996,500.00		6,996,500.00	100.00
<b>SubSubtotal</b>	-17,796,500.00		17,796,500.00	100.00	-21,042,092.00		21,042,092.00	100.00
<b>Subtotal</b>	-34,476,770.00	-7,500,000.00	26,976,770.00	-359.69	-77,965,784.00	-25,000,000.00	52,965,784.00	-211.86
<b>Total</b>	-173,197,140.00	-110,068,930.00	63,128,210.00	-57.35	-360,154,659.00	-237,097,553.00	123,057,106.00	-51.90
<b>08 FONDO DE APORTACIONES</b>								
<b>0801 F.A.I.S.M.</b>								
<b>0450 APORTACIONES FEDERALES FAISM</b>								
0001 APORTACIONES FEDERALES FAISM	-1,493,756.40	-1,458,000.00	35,756.40	-2.45	-2,987,512.80	-2,915,000.00	71,512.80	-2.45



# Municipio de San Pedro Garza García, N. L.

Agrupado por Prog-SProg-Cta-Scta del trimestre 2 del 2014

Rangos: Prog: 01 a 11

Fecha: jueves, 10 de julio de 2014, 04:03:50 p.m.

Página: 14

	Del Trimestre		Diferencia	Acumulado	Diferencia	%
	Incurrido	Presupuesto				
<b>08 FONDO DE APORTACIONES</b>						
<b>0801 F.A.I.S.M.</b>						
<b>0450 APORTACIONES FEDERALES FAISM</b>						
0003 RENDIMIENTOS BANCARIOS 2014	-11,931.29	-4,308.00	7,623.29	-14,071.61	-176.96	-63.32
0004 RENDIMIENTOS BANCARIOS 201		-1,854.00	-1,854.00	-3,708.00	100.00	100.00
0005 RENDIMIENTOS BANCARIOS 201		-9,342.00	-9,342.00	-18,684.00	100.00	100.00
0006 RENDIMIENTOS BANCARIOS 2013	-23.96		23.96	-23.96	100.00	100.00
<b>SubSubtotal</b>	<b>-1,505,711.65</b>	<b>-1,473,504.00</b>	<b>32,207.65</b>	<b>-3,001,608.37</b>	<b>-2.18</b>	<b>-1.85</b>
<b>Subtotal</b>	<b>-1,505,711.65</b>	<b>-1,473,504.00</b>	<b>32,207.65</b>	<b>-3,001,608.37</b>	<b>-2.18</b>	<b>-1.85</b>
<b>0802 FORTAMUNDF</b>						
<b>0455 APORTACIONES FEDERALES F.A.F.M</b>						
0001 APORTACIONES FEDERALES F.A.F.M	-16,003,863.33	-15,000,000.00	1,003,863.33	-32,007,726.66	-6.69	-6.69
0003 RENDIMIENTOS BANCARIOS 2014	-18,174.36		18,174.36	-38,297.01	100.00	100.00
0005 RENDIMIENTOS BANCARIOS 2015	-79.38	-10,011.00	-9,931.62	-79.38	99.21	99.60
<b>SubSubtotal</b>	<b>-16,022,117.07</b>	<b>-15,010,011.00</b>	<b>1,012,106.07</b>	<b>-32,046,103.05</b>	<b>-6.74</b>	<b>-6.74</b>
<b>Subtotal</b>	<b>-16,022,117.07</b>	<b>-15,010,011.00</b>	<b>1,012,106.07</b>	<b>-32,046,103.05</b>	<b>-6.74</b>	<b>-6.74</b>
<b>Total</b>	<b>-17,527,828.72</b>	<b>-16,483,515.00</b>	<b>1,044,313.72</b>	<b>-35,047,711.42</b>	<b>-6.33</b>	<b>-6.31</b>
<b>10 FIDEVALLE</b>						
<b>1001 IMPUESTOS (MEJORIA ESPECIFICA)</b>						
<b>0405 FIDEICOMISO VALLE ORIENTE</b>						
0017 FIDEICOMISIO VALLE ORIENTE	-27,660.70		27,660.70	-27,660.70	100.00	100.00
<b>SubSubtotal</b>	<b>-27,660.70</b>		<b>27,660.70</b>	<b>-27,660.70</b>	<b>100.00</b>	<b>100.00</b>
<b>Subtotal</b>	<b>-27,660.70</b>		<b>27,660.70</b>	<b>-27,660.70</b>	<b>100.00</b>	<b>100.00</b>
<b>1002 APROVECHAMIENTOS</b>						
<b>0436 FIDEVALLE</b>						
0051 RECARGOS FIDEVALLE	-70,811.39		70,811.39	-70,811.39	100.00	100.00

# Municipio de San Pedro Garza García, N. L.

## Agrupado por Prog-SPProg-Cta-SCta del trimestre 2 del 2014

Rangos: Prog: 01 a 11

Fecha: jueves, 10 de julio de 2014, 04:03:50 p.m.

Página: 15

	Del Trimestre		Diferencia	Acumulado	Diferencia	%
	Incurrido	Presupuesto				
<b>10 FIDEVALLE</b>						
1002 APROVECHAMIENTOS						
0436 FIDEVALLE						
1051 BONIF. RECARGOS FIDEVALLE	63,730.25	100.00	-63,730.25	63,730.25	-63,730.25	100.00
<b>SubSubtotal</b>	<b>-7,081.14</b>	<b>100.00</b>	<b>7,081.14</b>	<b>-7,081.14</b>	<b>7,081.14</b>	<b>100.00</b>
<b>Subtotal</b>	<b>-7,081.14</b>	<b>100.00</b>	<b>7,081.14</b>	<b>-7,081.14</b>	<b>7,081.14</b>	<b>100.00</b>
<b>Total</b>	<b>-34,741.84</b>	<b>100.00</b>	<b>34,741.84</b>	<b>-34,741.84</b>	<b>34,741.84</b>	<b>100.00</b>
<b>11 OTROS INGRESOS</b>						
1103 INGRESOS DIVERSOS						
0445 OTROS INGRESOS						
0001 SOBANTES DE CAJA	20,310.03	100.00	-20,310.03	-24,135.26	23,495.26	****
0002 INGRESOS DIVERSOS	-107,670.15	82.85	-520,249.85	-1,183,551.88	555,631.88	-88.49
0004 ESTIMULO FISCAL	-2,715,077.00	55.08	-3,329,801.00	-9,669,105.00	-5,560,161.00	36.51
0010 INGRESOS SAN PEDRO FEST	-1,028,205.00	29.94	-439,314.00	-1,028,205.00	-439,314.00	29.94
0014 RECUPERACION DE DAÑOS	-530.00	100.00	530.00	-6,915.00	6,915.00	100.00
0015 DEV,POR CANCEL DE CTO DE OBRAS PUBLICAS	-200,170.01	100.00	200,170.01	-200,170.01	200,170.01	100.00
0021 CANCELACION DE CHEQUES AÑOS ANTERIO	-839,674.77	100.00	839,674.77	-839,674.77	839,674.77	100.00
0022 INGRESOS POR PAGOS NO IDENTIFICADOS	-129,512.30	100.00	129,512.30	-129,512.30	129,512.30	100.00
<b>SubSubtotal</b>	<b>-5,000,529.20</b>	<b>38.57</b>	<b>-3,139,787.80</b>	<b>-13,081,269.22</b>	<b>-4,244,075.78</b>	<b>24.49</b>
<b>Subtotal</b>	<b>-5,000,529.20</b>	<b>38.57</b>	<b>-3,139,787.80</b>	<b>-13,081,269.22</b>	<b>-4,244,075.78</b>	<b>24.49</b>
<b>Total</b>	<b>-5,000,529.20</b>	<b>38.57</b>	<b>-3,139,787.80</b>	<b>-13,081,269.22</b>	<b>-4,244,075.78</b>	<b>24.49</b>

**Municipio de San Pedro Garza García, N. L.**  
**Agrupado por Prog-SProg-Cta-SCta del trimestre 2 del 2014**

Rangos: Prog: 01 a 11

Fecha: jueves, 10 de julio de 2014, 04:03:50 p.m.

Página: 16

	Del Trimestre		Diferencia	( % )	Acumulado		Diferencia	( % )
	Incurrido	Presupuesto			Incurrido	Presupuesto		
<b>Gran Total</b>	-355,663,165.00	-241,579,558.00	114,083,607.00	-47.22	-1,111,181,249.77	-797,476,331.00	313,702,918.77	-39.33





SECRETARÍA DE FINANZAS Y TESORERÍA  
GOBIERNO MUNICIPAL 2012-2015



ESTADOS FINANCIEROS SEGUNDO TRIMESTRE 2014

Egresos 2013-14 y Presupuesto.  
(Miles de Pesos)

	INCURRIDO 2DO TRIM. 2013	INCURRIDO 2DO TRIM. 2014	PRESUP. 2DO TRIM. 2014	VARIACION	%	INCURRIDO ACUMULADO	PRESUP. ACUMULADO	VARIACION	%	Acum.Inc /Gpo	Acum.Inc /Total
SEGURIDAD PUBLICA MUNICIPAL	\$ 34,412	\$ 45,828	\$ 58,686	\$ 12,858	22%	\$ 89,379	\$ 108,945	\$ 19,566	18%	18%	12%
INFRAEST. Y SERV.PUBLICOS	45,705	56,172	55,438	- 734	-1%	109,891	115,242	5,351	5%	22%	15%
DES. SOC., EDUCACION Y CULTURA	30,591	58,077	55,325	- 2,753	-5%	86,703	93,817	7,113	8%	17%	12%
PARTICIPACION CIUDADANA	3,725	4,360	3,649	- 711	-19%	7,818	6,759	- 1,060	-16%	2%	1%
DESARROLLO URBANO Y OBRAS PUBL	9,018	13,069	13,910	841	6%	24,677	29,226	4,549	16%	5%	3%
PREVISION SOCIAL	50,582	44,844	36,574	- 8,270	-23%	83,777	72,314	- 11,463	-16%	16%	11%
ADMINISTRACION	45,122	56,621	73,512	16,891	23%	107,991	138,263	30,272	22%	21%	14%
<b>SUMA GASTOS DE OPERACIÓN Y ADMON.</b>	<b>\$219,156</b>	<b>\$278,972</b>	<b>\$ 297,093</b>	<b>\$ 18,122</b>	<b>6%</b>	<b>\$ 510,237</b>	<b>\$564,566</b>	<b>\$ 54,329</b>	<b>10%</b>	<b>100%</b>	<b>68%</b>
INVERSIONES	\$ 39,299	\$ 58,850	\$ 151,141	\$ 92,291	61%	\$ 125,717	\$ 154,091	\$ 28,374	18%	52%	17%
AMORTIZACION DE LA DEUDA	35,029	35,563	40,930	5,367	13%	80,775	85,469	4,694	5%	33%	11%
ORGANISMOS DESCENTRALIZADOS	12,922	16,535	15,372	- 1,164	-8%	36,236	38,740	2,505	6%	15%	5%
										<b>100%</b>	<b>32%</b>
<b>SUMAN LOS EGRESOS TOTALES</b>	<b>\$306,405</b>	<b>\$389,920</b>	<b>\$ 504,536</b>	<b>\$ 114,616</b>	<b>23%</b>	<b>\$ 752,965</b>	<b>\$ 842,866</b>	<b>\$ 89,901</b>	<b>11%</b>		<b>100%</b>

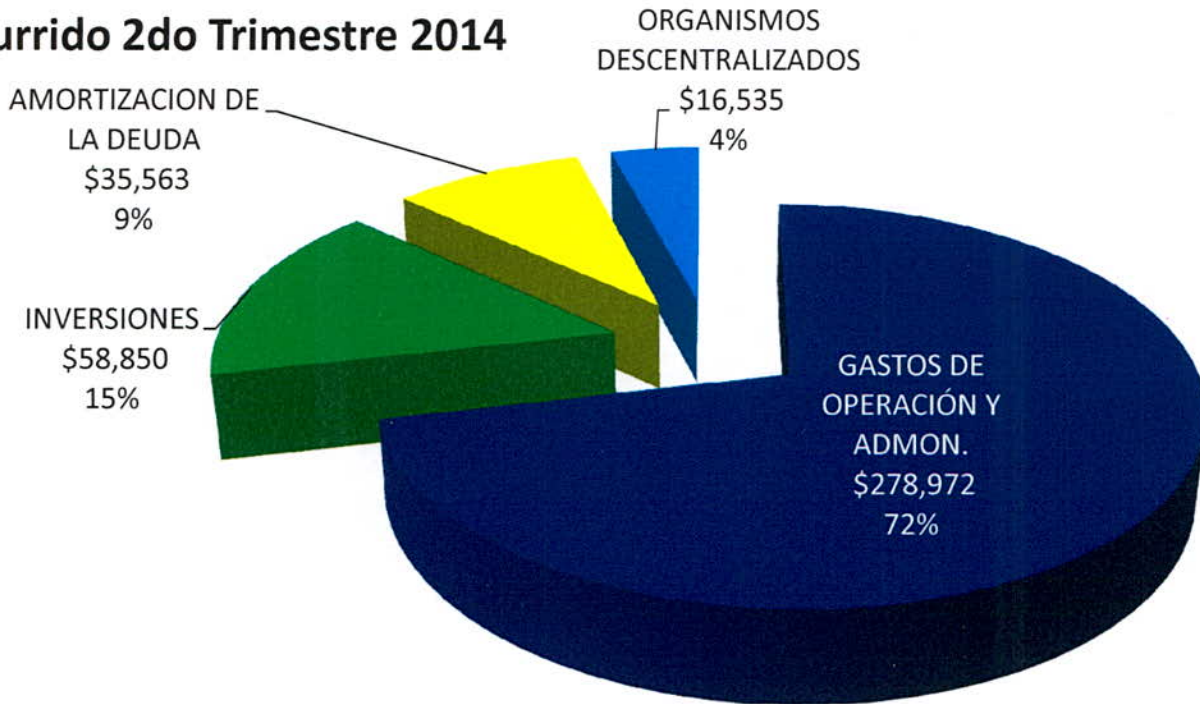
Las variación que se presentan al compararse el Egreso 2013 vs 2014, es derivada de la reclasificación de la partida presupuestal ABSORCION DE ISR, que a partir de 2014 se aplica en cada programa, cuando en el 2013 se aplicaba al programa de PREVISION SOCIAL, esto en virtud de contabilidad gubernamental.



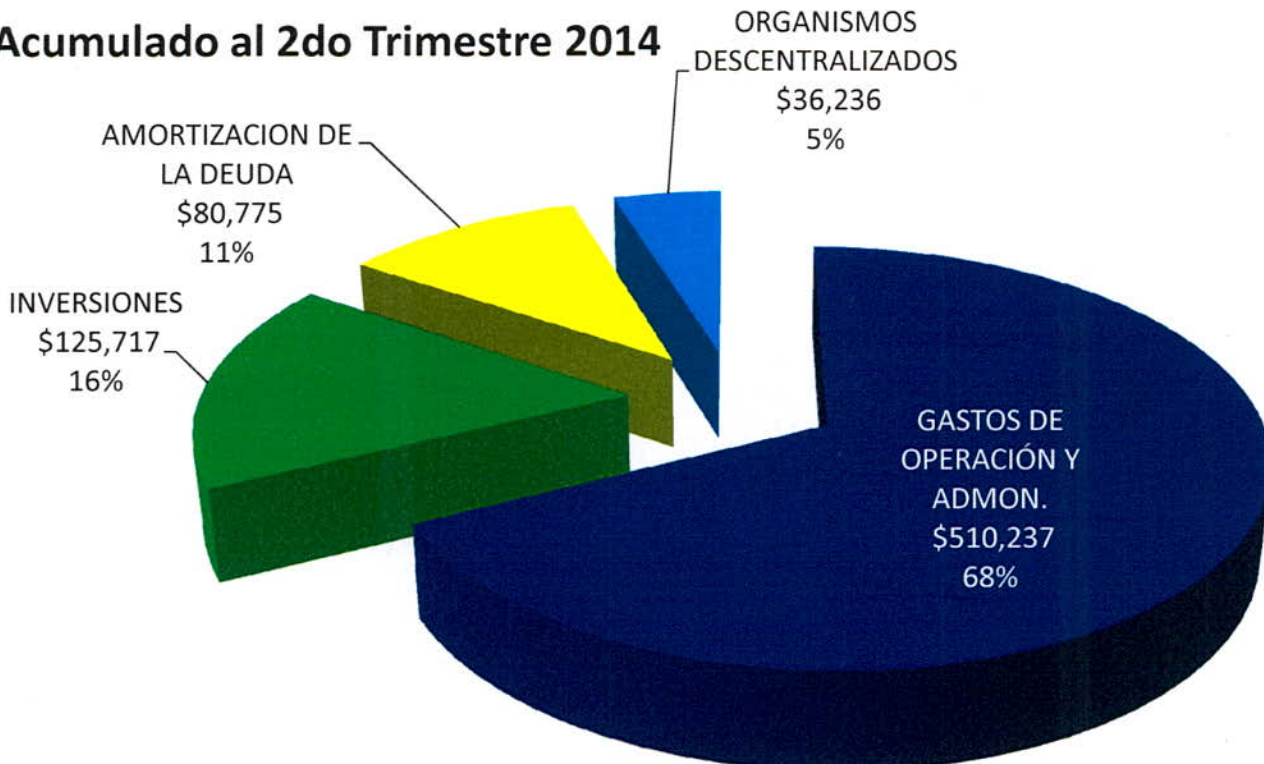
ESTADOS FINANCIEROS SEGUNDO TRIMESTRE 2014

**Grafica de Egresos**  
(Miles de Pesos)

**Incurrido 2do Trimestre 2014**



**Acumulado al 2do Trimestre 2014**



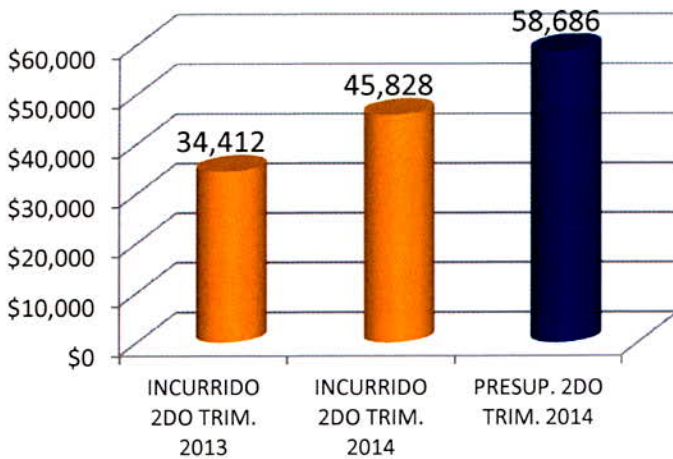




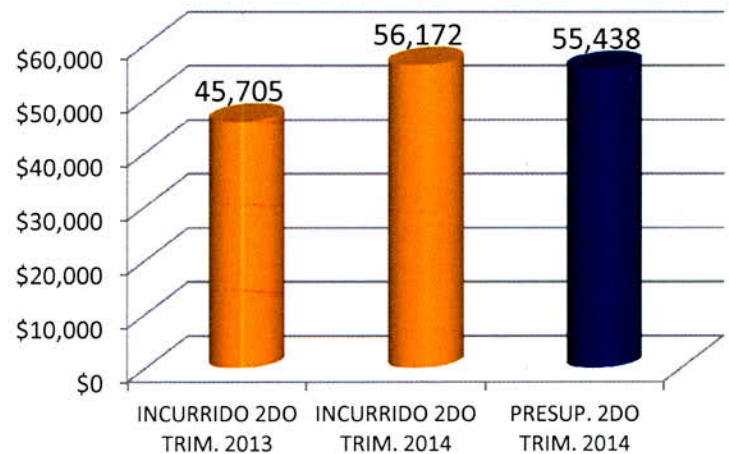
ESTADOS FINANCIEROS SEGUNDO TRIMESTRE 2014

Grafica de Egresos 2013-2014 y Presupuesto

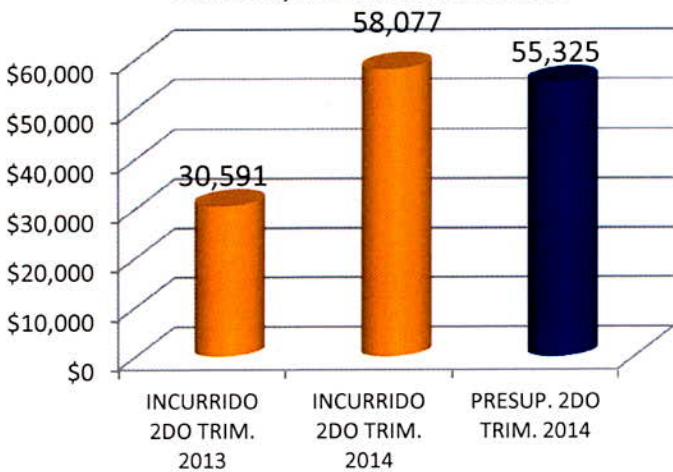
SEGURIDAD PUBLICA MUNICIPAL



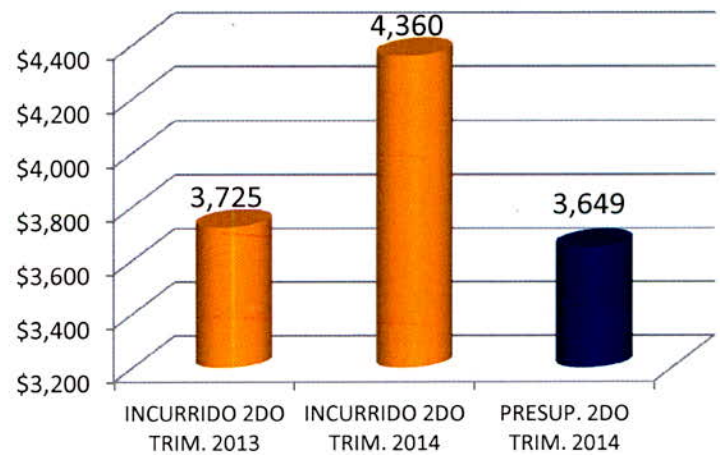
INFRAEST. Y SERV.PUBLICOS



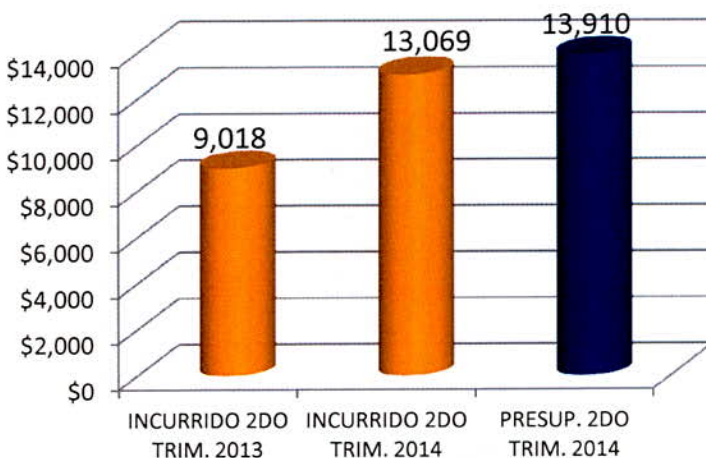
DES. SOC., EDUCACION Y CULTURA



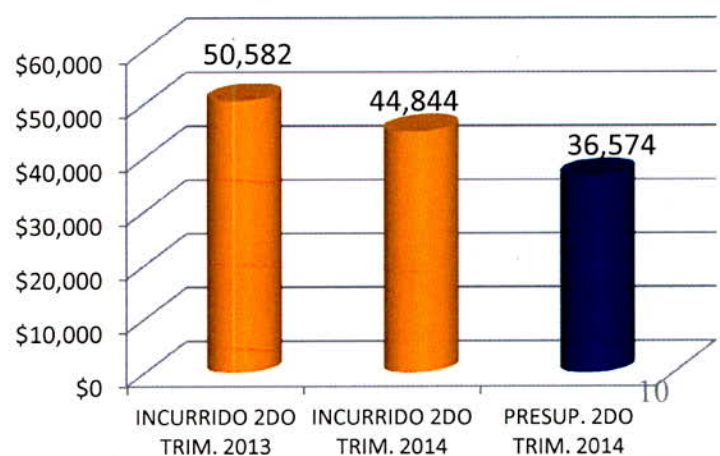
PARTICIPACION CIUDADANA



DESARROLLO URBANO Y OBRAS PUBLICAS



PREVISION SOCIAL

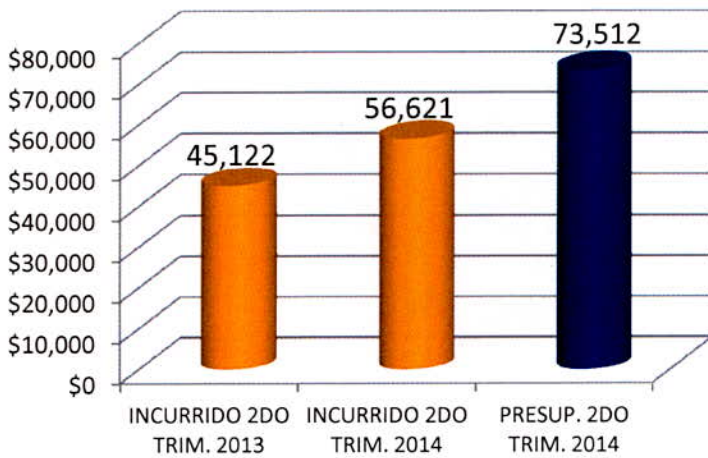




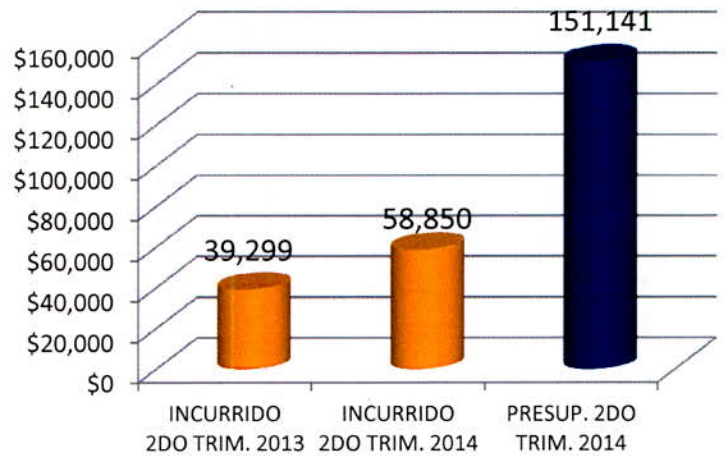
ESTADOS FINANCIEROS SEGUNDO TRIMESTRE 2014

Grafica de Egresos 2013-2014 y Presupuesto

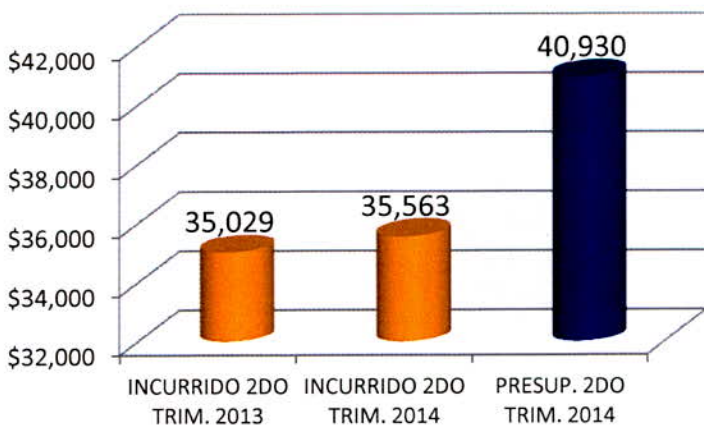
ADMINISTRACION



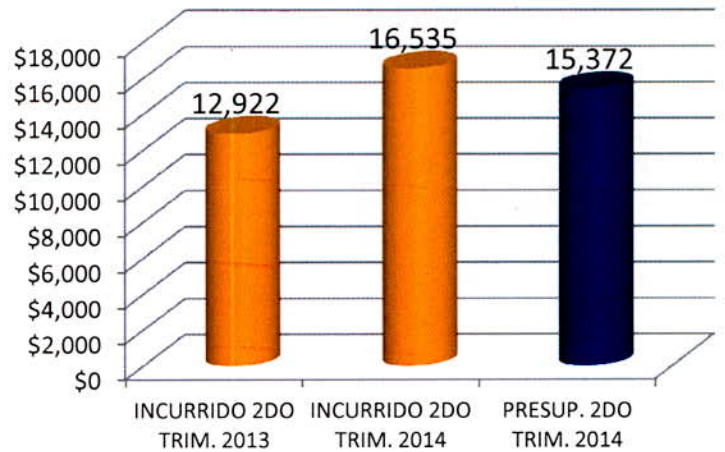
INVERSIONES



AMORTIZACION DE LA DEUDA



ORGANISMOS DESCENTRALIZADOS







SECRETARIA DE FINANZAS Y TESORERÍA  
GOBIERNO MUNICIPAL 2012-2015



ESTADOS FINANCIEROS SEGUNDO TRIMESTRE 2014

Egresos vs Presupuesto por Secretaría y Programas  
(Miles de Pesos)

SECRETARIA Y/O PROGRAMA	INCURRIDO 2013	INCURRIDO 2014	PRESUPUESTO			INCURRIDO ACUMULADO	PRESUP. ACUMULADO	VARIACION	
			2014	VARIACION	%			VARIACION	%
<b>OPERACIÓN Y ADMINISTRACION</b>									
5300 REPUBLICANO AYUNTAMIENTO	\$ 2,434	\$ 2,399	\$ 3,081	\$ 682	22%	\$ 4,758	\$ 5,856	\$ 1,098	19%
5301 SEC. DEL REPUBLICANO AYUNTAMIENTO	8,665	11,832	12,439	607	5%	22,474	24,808	2,334	9%
5302 SECRETARIA DE FINANZAS Y TESORERIA	9,829	11,273	12,839	1,565	12%	24,588	25,493	905	4%
5303 SECRETARIA DE ADMINISTRACION	16,680	21,099	36,742	15,643	43%	38,994	66,058	27,065	41%
5304 SECRETARIA DE DESARROLLO CULTURAL	13,681	34,016	32,742	- 1,274	-4%	43,115	45,911	2,796	6%
5305 SECRETARIA DE DESARROLLO SOCIAL	7,091	9,374	8,296	- 1,077	-13%	18,286	20,236	1,950	10%
5306 SECRETARIA DE DESARROLLO SUSTENTABLE	5,625	8,225	9,707	1,482	15%	15,569	19,874	4,304	22%
5307 SECRETARIA DE LA CONTRALORIA	1,991	3,037	3,048	11	0%	5,661	5,760	99	2%
5308 SECRETARIA DE OBRAS PUBLICAS	3,393	4,844	4,203	- 641	-15%	9,108	9,352	245	3%
5309 SECRETARIA DE PARTICIPACION CIUDADANA	3,784	4,360	3,649	- 711	-19%	7,818	6,759	- 1,060	-16%
5310 SECRETARIA DE SEGURIDAD MUNICIPAL	34,412	45,828	58,686	12,858	22%	89,379	108,945	19,566	18%
5311 SECRETARIA DE SERVICIOS PUBLICOS	45,705	56,172	55,438	- 734	-1%	109,891	115,242	5,351	5%
5312 OFICINA EJECUTIVA DEL PRESIDENCIA	5,463	6,980	5,363	- 1,617	-30%	11,517	10,287	- 1,230	-12%
5313 DIRECCION GENERAL PARA EL DES.INTEGR.	9,820	14,687	14,286	- 402	-3%	25,302	27,670	2,368	9%
5314 PREVISION SOCIAL	50,582	44,844	36,574	- 8,270	-23%	83,777	72,314	- 11,463	-16%
<b>SUMA OPERACIÓN Y ADMINISTRACION</b>	<b>\$ 219,156</b>	<b>\$ 278,972</b>	<b>\$ 297,093</b>	<b>\$ 18,122</b>	<b>6%</b>	<b>\$ 510,237</b>	<b>\$ 564,566</b>	<b>\$ 54,329</b>	<b>10%</b>
<b>5315 ORGANISMOS DESCENTRALIZADOS</b>	<b>\$ 12,922</b>	<b>\$ 16,535</b>	<b>\$ 15,372</b>	<b>-\$ 1,164</b>	<b>-8%</b>	<b>\$ 36,236</b>	<b>\$ 38,740</b>	<b>\$ 2,505</b>	<b>6%</b>
<b>INVERSIONES</b>									
0108 INVERSIONES ACTIVO FIJO	\$ 9,604	\$ 10,170	\$ 21,956	\$ 11,786	54%	\$ 14,597	\$ 24,906	\$ 10,309	41%
0109 INVERSION EN OBRAS PUBLICAS	16,347	12,895	36,907	24,012	65%	27,325	36,907	9,582	26%
0110 INVERSION EN OB. PUB. RECURSOS FED.	13,348	35,784	92,278	56,493	61%	83,795	92,278	8,482	9%
<b>SUMA INVERSIONES</b>	<b>\$ 39,299</b>	<b>\$ 58,850</b>	<b>\$ 151,141</b>	<b>\$ 92,291</b>	<b>61%</b>	<b>\$ 125,717</b>	<b>\$ 154,091</b>	<b>\$ 28,374</b>	<b>18%</b>
<b>AMORTICACION DE LA DEUDA</b>									
0213 PORCION A CP DE LA DEUDA PUBLICA A LP	\$ 16,060	\$ 19,372	\$ 19,845	\$ 473	2%	\$ 47,862	\$ 42,093	-\$ 5,769	-14%
0223 DEUDA PUBLICA A LP	-	-	1,317	1,317	100%	-	2,635	2,635	100%
5320 AMORTIZACION DE LA DEUDA	18,969	16,191	19,768	3,577	18%	32,913	40,741	7,828	19%
<b>SUMA AMORTICACION DE LA DEUDA</b>	<b>\$ 35,029</b>	<b>\$ 35,563</b>	<b>\$ 40,930</b>	<b>\$ 5,367</b>	<b>13%</b>	<b>\$ 80,775</b>	<b>\$ 85,469</b>	<b>\$ 4,694</b>	<b>5%</b>
<b>TOTAL</b>	<b>\$ 306,405</b>	<b>\$ 389,920</b>	<b>\$ 504,536</b>	<b>\$ 114,616</b>	<b>23%</b>	<b>\$ 752,965</b>	<b>\$ 842,866</b>	<b>\$ 89,901</b>	<b>11%</b>





# Municipio de San Pedro Garza García, N. L.

Agrupado por Prog-SProg-Cta-Scta del trimestre 2 del 2014

Rangos: Prog: 30 a 48

Fecha: jueves, 10 de julio de 2014, 03:14:27 p.m.



Página: 2

	Del Trimestre			Acumulado		
	Incurrido	Presupuesto	Diferencia (%)	Incurrido	Presupuesto	Diferencia (%)
<b>SubSubtotal</b>	4,949,496.64	5,776,747.88	827,251.24 14.32	9,715,957.15	11,744,925.12	2,028,967.97 17.27
<b>Subtotal</b>	4,949,496.64	5,776,747.88	827,251.24 14.32	9,715,957.15	11,744,925.12	2,028,967.97 17.27
<b>3202 INFRAESTRUCTURA</b>						
<b>5311 SECRETARIA DE SERVICIOS PUB</b>						
1130 DIRECCION DE SERVICIOS	7,153,771.78	8,291,022.55	1,137,250.77 13.72	14,169,750.72	16,559,184.14	2,389,433.42 14.43
<b>SubSubtotal</b>	7,153,771.78	8,291,022.55	1,137,250.77 13.71	14,169,750.72	16,559,184.14	2,389,433.42 14.42
<b>Subtotal</b>	7,153,771.78	8,291,022.55	1,137,250.77 13.71	14,169,750.72	16,559,184.14	2,389,433.42 14.42
<b>3203 IMAGEN URBANA</b>						
<b>5311 SECRETARIA DE SERVICIOS PUB</b>						
1120 DIRECCION DE IMAGEN UR	9,960,516.44	10,655,853.67	695,337.23 6.53	22,159,099.23	22,280,760.93	121,661.70 0.55
<b>SubSubtotal</b>	9,960,516.44	10,655,853.67	695,337.23 6.52	22,159,099.23	22,280,760.93	121,661.70 0.54
<b>Subtotal</b>	9,960,516.44	10,655,853.67	695,337.23 6.52	22,159,099.23	22,280,760.93	121,661.70 0.54
<b>3204 LIMPIA, ALUMB. Y VIAS PUBLICAS</b>						
<b>5311 SECRETARIA DE SERVICIOS PUB</b>						
1140 DIRECCION OPERATIVA	34,107,857.99	30,713,921.56	-3,393,936.43 -11.05	63,846,671.03	64,657,337.29	810,666.26 1.25
<b>SubSubtotal</b>	34,107,857.99	30,713,921.56	-3,393,936.43 -11.05	63,846,671.03	64,657,337.29	810,666.26 1.25
<b>Subtotal</b>	34,107,857.99	30,713,921.56	-3,393,936.43 -11.05	63,846,671.03	64,657,337.29	810,666.26 1.25
<b>Total</b>	56,171,642.85	55,437,646.66	-734,097.19 -1.32	109,891,478.13	115,242,207.48	5,350,729.35 4.64
<b>34 DES. SOC., EDUCACION Y CULTURA</b>						
<b>3401 CENTROS CIVICOS Y DE DESARROLL</b>						
<b>5305 SECRETARIA DE DESARROLLO SO</b>						
0500 OF. DEL SRIO. DE DES.	1,355,471.29	1,163,737.02	-191,734.27 -16.48	2,551,930.27	2,711,634.67	159,704.40 5.89





# Municipio de San Pedro Garza García, N. L.

Agrupado por Prog-SProg-Cta-Scta del trimestre 2 del 2014

Rangos: Prog: 30 a 48

Fecha: Jueves, 10 de Julio de 2014, 03:14:27 p.m.

Página: 4

	Del Trimestre		Diferencia	Acumulado	Diferencia	%
	Incurrido	Presupuesto				
<b>34 DES. SOC., EDUCACION Y CULTURA</b>						
<b>3404 DESARROLLO INT. DE LA FAMILIA</b>						
<b>5313 DIRECCION GENERAL PARA EL D</b>						
1300 DIRECCION DE DESARROLL	2,323,588.20	2,308,181.34	-15,406.86	4,210,524.74	5,059,692.74	16.78
1301 CENTRO DESARROLLO INTE	9,275.74	15,054.27	5,778.53	385,045.88	533,332.69	27.80
1302 COORDINACION DE ASIST	1,935,832.15	1,730,278.43	-205,553.72	3,650,563.36	3,660,821.23	0.28
1303 COORDINACION DE CENTRO	991,580.33	786,688.37	-204,891.96	1,767,523.47	1,635,360.44	-8.08
1304 COORDINACION CENTRO DE	642,730.34	674,027.08	31,296.74	1,203,397.53	1,364,430.84	11.80
1305 COORDINACION CASA CLUB	403,607.43	395,600.33	-8,007.10	725,550.96	798,180.13	9.10
1306 COORDINACION DE CENDI	1,874,017.66	1,483,953.69	-390,063.97	3,237,966.57	3,355,930.69	3.52
1307 COORDINACION DE CENDI	1,453,332.79	1,456,792.62	3,459.83	2,684,811.66	3,115,693.86	13.83
1308 COORDINACION DE CENDI	263,156.08	369,016.22	105,860.14	596,663.21	727,527.53	17.99
1309 COORDINACION DE CENDI	406,866.28	383,135.09	-23,731.19	794,994.54	808,167.97	1.63
1310 ESTANCIAS PRIMARIAS	1,383,597.30	1,372,390.29	-11,207.01	2,501,217.90	2,577,159.48	2.95
1311 TALLERES PRODUCTIVOS	295,891.94	380,954.70	85,062.76	608,281.10	763,306.08	20.31
1312 COORDINACION DE ACCION	256,014.90	280,142.09	24,127.19	487,366.42	620,545.63	21.46
1313 DIRECCION DE DESARROLLO HUMANO Y CAPITAL SOCIAL	2,447,990.21	2,649,742.99	201,752.78	2,447,990.21	2,649,742.99	7.61
<b>SubSubtotal</b>	<b>14,687,481.35</b>	<b>14,285,957.51</b>	<b>-401,523.84</b>	<b>25,301,897.55</b>	<b>27,669,892.30</b>	<b>8.55</b>
<b>Subtotal</b>	<b>14,687,481.35</b>	<b>14,285,957.51</b>	<b>-401,523.84</b>	<b>25,301,897.55</b>	<b>27,669,892.30</b>	<b>8.55</b>
<b>3405 EDUCACION</b>						
<b>5304 SECRETARIA DE DESARROLLO CU</b>						
0430 DIRECCION DE EDUCACION	1,498,113.37	1,662,976.38	164,863.01	2,844,301.38	3,730,734.56	23.76
0431 COORDINACION DE BIBLIO	2,273,513.84	1,634,778.61	-638,735.23	4,239,465.80	4,493,341.44	5.65
<b>SubSubtotal</b>	<b>3,771,627.21</b>	<b>3,297,754.99</b>	<b>-473,872.22</b>	<b>7,083,767.18</b>	<b>8,224,076.00</b>	<b>13.86</b>
<b>Subtotal</b>	<b>3,771,627.21</b>	<b>3,297,754.99</b>	<b>-473,872.22</b>	<b>7,083,767.18</b>	<b>8,224,076.00</b>	<b>13.86</b>
<b>3406 PRODUCTIVIDAD Y FOMENTO ECONOMICO</b>						
<b>5305 SECRETARIA DE DESARROLLO SO</b>						
0520 DIRECCION DE DESARROLL	1,100,400.39	1,049,303.47	-51,096.92	1,945,906.37	2,178,427.80	10.67
0521 COORDINACION DE KIOSCO	810,729.41	842,373.91	31,644.50	1,531,118.22	1,720,354.77	11.00
0522 COORDINACION DE LA INC	213,956.68	315,141.08	101,184.40	368,684.19	563,025.49	34.52
<b>SubSubtotal</b>	<b>2,125,086.48</b>	<b>2,206,818.46</b>	<b>81,731.98</b>	<b>3,845,708.78</b>	<b>4,461,808.06</b>	<b>13.80</b>

# Municipio de San Pedro Garza García, N. L.

Agrupado por Prog-SProg-Cta-Scta del trimestre 2 del 2014

Rangos: Prog: 30 a 48

Fecha: jueves, 10 de julio de 2014, 03:14:27 p.m.

Página: 5

	Del Trimestre		Acumulado		Diferencia	Diferencia (%)
	Incurrido	Presupuesto	Incurrido	Presupuesto		
<b>Subtotal</b>	2,125,086.48	2,206,818.46	3,845,708.78	4,461,808.06	616,099.28	13.80
<b>3407 DESARROLLO HUMANO Y SALUD</b>						
<b>5305 SECRETARIA DE DESARROLLO SO</b>						
0501 COORD. DE MUNICIPIO S	694,519.33	1,070,255.53	1,279,624.07	1,876,713.18	597,089.11	31.82
0530 DIRECCIÓN DE DESARROLL	312,412.43	-1,346,028.94	2,171,994.81	1,698,300.31	-473,694.50	-27.89
<b>SubSubtotal</b>	1,006,931.76	-275,773.41	3,451,618.88	3,575,013.49	123,394.61	3.45
<b>Subtotal</b>	1,006,931.76	-275,773.41	3,451,618.88	3,575,013.49	123,394.61	3.45
<b>Total</b>	58,077,417.80	55,324,699.53	86,703,492.24	93,816,963.20	7,113,470.96	7.58
<b>35 PARTICIPACION CIUDADANA</b>						
<b>3501 PARTICIPACION CIUDADANA</b>						
<b>5309 SECRETARIA DE PARTICIPACION</b>						
0900 OFICINA DEL SECRETARIO	1,058,836.87	839,086.54	1,857,574.65	1,663,362.08	-194,212.57	-11.68
0930 DIR. DE PARTICIPACION	1,083,638.22	1,011,245.48	1,971,257.95	1,791,842.87	-179,415.08	-10.01
<b>SubSubtotal</b>	2,142,475.09	1,850,332.02	3,828,832.60	3,455,204.95	-373,627.65	-10.81
<b>Subtotal</b>	2,142,475.09	1,850,332.02	3,828,832.60	3,455,204.95	-373,627.65	-10.81
<b>3502 ATENCION CIUDADANA</b>						
<b>5309 SECRETARIA DE PARTICIPACION</b>						
0910 DIR. DE ATENCIÓN CIUDA	1,115,527.91	752,082.24	1,862,655.28	1,319,777.49	-542,877.79	-41.13
0920 DIR. DE DELEGACIONES	1,102,459.23	1,047,022.47	2,126,594.71	1,983,592.51	-143,002.20	-7.21
<b>SubSubtotal</b>	2,217,987.14	1,799,104.71	3,989,249.99	3,303,370.00	-685,879.99	-20.76
<b>Subtotal</b>	2,217,987.14	1,799,104.71	3,989,249.99	3,303,370.00	-685,879.99	-20.76
<b>Total</b>	4,360,462.23	3,649,436.73	7,818,082.59	6,758,574.95	-1,059,507.64	-15.67
<b>36 DESARROLLO URBANO Y OBRAS PUBL</b>						
<b>3601 CONTROL URBANO</b>						

# Municipio de San Pedro Garza García, N. L.

Agrupado por Prog-SProg-Cta-Scta del trimestre 2 del 2014

Rangos: Prog: 30 a 48

Fecha: Jueves, 10 de Julio de 2014, 03:14:27 p.m.



Página: 6

	Del Trimestre		Diferencia	Diferencia (%)	Acumulado		Diferencia	Diferencia (%)
	Incurrido	Presupuesto			Incurrido	Presupuesto		
<b>36</b>	<b>DESARROLLO URBANO Y OBRAS PUBL</b>							
3601	CONTROL URBANO							
5306	SECRETARIA DE DESARROLLO SU							
0600	2,189,755.03	4,338,649.05	2,148,894.02	49.53	4,440,056.36	9,303,961.97	4,863,905.61	52.28
0610	2,393,305.26	2,049,637.82	-343,667.44	-16.77	4,340,321.33	4,228,530.45	-111,790.88	-2.64
0630	2,049,296.83	2,003,512.16	-45,784.67	-2.29	3,801,414.07	3,807,647.16	6,233.09	0.16
	<b>6,632,357.12</b>	<b>8,391,799.03</b>	<b>1,759,441.91</b>	<b>20.96</b>	<b>12,581,791.76</b>	<b>17,340,139.58</b>	<b>4,758,347.82</b>	<b>27.44</b>
	<b>SubSubtotal</b>							
	<b>6,632,357.12</b>	<b>8,391,799.03</b>	<b>1,759,441.91</b>	<b>20.96</b>	<b>12,581,791.76</b>	<b>17,340,139.58</b>	<b>4,758,347.82</b>	<b>27.44</b>
	<b>Subtotal</b>							
<b>3602</b>	<b>ECOLOGIA</b>							
5306	SECRETARIA DE DESARROLLO SU							
0620	1,592,872.57	1,315,576.29	-277,296.28	-21.08	2,987,593.81	2,533,694.50	-453,899.31	-17.91
	<b>1,592,872.57</b>	<b>1,315,576.29</b>	<b>-277,296.28</b>	<b>-21.07</b>	<b>2,987,593.81</b>	<b>2,533,694.50</b>	<b>-453,899.31</b>	<b>-17.91</b>
	<b>SubSubtotal</b>							
	<b>1,592,872.57</b>	<b>1,315,576.29</b>	<b>-277,296.28</b>	<b>-21.07</b>	<b>2,987,593.81</b>	<b>2,533,694.50</b>	<b>-453,899.31</b>	<b>-17.91</b>
	<b>Subtotal</b>							
<b>3603</b>	<b>OBRAS PUBLICAS</b>							
5308	SECRETARIA DE OBRAS PUBLICA							
0800	1,195,768.60	1,073,281.48	-122,487.12	-11.41	2,216,366.47	2,194,225.47	-22,141.00	-1.01
0810	1,596,033.74	1,225,223.83	-370,809.91	-30.26	2,985,970.67	2,809,873.89	-176,096.78	-6.27
0820	906,683.46	823,185.77	-83,497.69	-10.14	1,784,808.45	1,951,855.35	167,046.90	8.56
0830	1,145,134.79	1,081,273.91	-63,860.88	-5.91	2,120,479.91	2,396,194.16	275,714.25	11.51
	<b>4,843,620.59</b>	<b>4,202,964.99</b>	<b>-640,655.60</b>	<b>-15.24</b>	<b>9,107,625.50</b>	<b>9,352,148.87</b>	<b>244,523.37</b>	<b>2.61</b>
	<b>SubSubtotal</b>							
	<b>4,843,620.59</b>	<b>4,202,964.99</b>	<b>-640,655.60</b>	<b>-15.24</b>	<b>9,107,625.50</b>	<b>9,352,148.87</b>	<b>244,523.37</b>	<b>2.61</b>
	<b>Subtotal</b>							
	<b>13,068,850.28</b>	<b>13,910,340.31</b>	<b>841,490.03</b>	<b>6.04</b>	<b>24,677,011.07</b>	<b>29,225,982.95</b>	<b>4,548,971.88</b>	<b>15.56</b>
	<b>Total</b>							
<b>38</b>	<b>PREVISION SOCIAL</b>							
3801	PRESTACIONES A TRABAJADORES							
5314	PREVISION SOCIAL							
0220	5,129,553.00	8,046,879.69	2,917,326.69	36.25	10,800,349.00	8,046,879.69	-2,753,469.31	-34.22



# Municipio de San Pedro Garza García, N. L.

Agrupado por Prog-SProg-Cta-Scta del trimestre 2 del 2014

Rangos: Prog: 30 a 48

Fecha: Jueves, 10 de Julio de 2014, 03:14:27 p.m.



Página: 7

	Del Trimestre		Diferencia	Acumulado	Diferencia	Acumulado	Diferencia	Acumulado
	Incurrido	Presupuesto						
<b>38 PREVISION SOCIAL</b>								
<b>3801 PRESTACIONES A TRABAJADORES</b>								
<b>5314 PREVISION SOCIAL</b>								
0300 OF. DEL SRIO. DE ADMON	760,908.54	721,587.38	-39,321.16	760,908.54	1,568,813.73	808,905.19	51.53	
0320 DIRECCION DE RECURSOS	3,211,634.43	2,088,181.88	-1,123,452.55	6,491,625.18	5,752,891.61	-738,733.57	-12.84	
0330 DIRECCION DE SERVICIOS	19,685,184.46	10,687,137.36	-8,998,047.10	34,278,658.31	27,550,519.17	-6,728,139.14	-24.42	
1010 DIRECCION GENERAL DE P	219,970.73		-219,970.73	355,970.73		-355,970.73	100.00	
<b>SubSubtotal</b>	<b>29,007,251.16</b>	<b>21,543,786.31</b>	<b>-7,463,464.85</b>	<b>52,687,511.76</b>	<b>42,920,104.20</b>	<b>-9,767,407.56</b>	<b>-22.75</b>	
<b>Subtotal</b>	<b>29,007,251.16</b>	<b>21,543,786.31</b>	<b>-7,463,464.85</b>	<b>52,687,511.76</b>	<b>42,920,104.20</b>	<b>-9,767,407.56</b>	<b>-22.75</b>	
<b>3803 JUBILADOS Y PENSIONADOS</b>								
<b>5314 PREVISION SOCIAL</b>								
1410 JUBILADOS Y PENSIONADO	15,836,597.79	15,029,836.68	-806,761.11	31,089,801.42	29,394,332.50	-1,695,468.92	-5.77	
<b>SubSubtotal</b>	<b>15,836,597.79</b>	<b>15,029,836.68</b>	<b>-806,761.11</b>	<b>31,089,801.42</b>	<b>29,394,332.50</b>	<b>-1,695,468.92</b>	<b>-5.76</b>	
<b>Subtotal</b>	<b>15,836,597.79</b>	<b>15,029,836.68</b>	<b>-806,761.11</b>	<b>31,089,801.42</b>	<b>29,394,332.50</b>	<b>-1,695,468.92</b>	<b>-5.76</b>	
<b>Total</b>	<b>44,843,848.95</b>	<b>36,573,622.99</b>	<b>-8,270,225.96</b>	<b>83,777,313.18</b>	<b>72,314,436.70</b>	<b>-11,462,876.48</b>	<b>-15.85</b>	
<b>40 ADMINISTRACION</b>								
<b>4001 ADMON. DE LA FUNCION PUBLICA</b>								
<b>5300 REPUBLICANO AYUNTAMIENTO</b>								
0010 R. AYUNTAMIENTO	1,923,579.31	2,055,287.79	131,708.48	3,599,523.04	3,985,109.89	385,586.85	9.68	
0020 OFICINA ADMINISTRATIVA	475,675.32	1,026,138.91	550,463.59	1,158,034.38	1,870,852.57	712,818.19	38.10	
<b>SubSubtotal</b>	<b>2,399,254.63</b>	<b>3,081,426.70</b>	<b>682,172.07</b>	<b>4,757,557.42</b>	<b>5,855,962.46</b>	<b>1,098,405.04</b>	<b>18.75</b>	
<b>5312 OFICINA EJECUTIVA DEL PRESI</b>								
1200 OFICINA DEL PDTE. MPAL	2,161,456.68	1,762,457.18	-398,999.50	4,161,231.27	4,153,377.57	-7,853.70	-0.19	
1210 DIRECCION DE COMUNICAC	3,341,473.83	1,858,838.61	-1,482,635.22	4,829,174.46	3,463,742.48	-1,365,431.98	-39.42	
1220 DIRECCION DE PLANEACIO	1,018,720.54	1,070,977.09	52,256.55	1,737,263.23	1,686,945.50	-50,317.73	-2.98	
1230 SECRETARIA PARTICULAR	458,437.93	670,854.80	212,416.87	789,796.31	983,321.33	193,525.02	19.68	
<b>SubSubtotal</b>	<b>6,980,088.98</b>	<b>5,363,127.68</b>	<b>-1,616,961.30</b>	<b>11,517,465.27</b>	<b>10,287,386.88</b>	<b>-1,230,078.39</b>	<b>-11.95</b>	

# Municipio de San Pedro Garza García, N. L.

## Agrupado por Prog-SProg-Cta-Scta del trimestre 2 del 2014

Rangos: Prog: 30 a 48

Fecha: jueves, 10 de julio de 2014, 03:14:27 p.m.

Página: 8

	Del Trimestre			Acumulado		
	Incurrido	Presupuesto	Diferencia (%)	Incurrido	Presupuesto	Diferencia (%)
<b>Subtotal</b>	9,379,343.61	8,444,554.38	-934,789.23 -11.06	16,275,022.69	16,143,349.34	-131,673.35 -0.81
<b>4002 ADMINISTRACION HACENDARIA</b>						
<b>5302 SECRETARIA DE FINANZAS Y TE</b>						
0200 OF. DEL SRIO. DE FINAN	748,098.34	947,286.40	199,188.06 21.03	1,444,188.17	1,855,984.84	411,796.67 22.19
0210 DIRECCION DE INGRESOS	3,365,785.16	6,512,869.74	3,147,084.58 48.32	8,693,097.18	10,122,030.71	1,428,933.53 14.12
0211 PARQUIMETROS	2,315,473.52	508,557.11	-1,806,916.41 -355.30	5,100,534.46	4,194,751.23	-905,783.23 -21.59
0220 DIRECCION DE EGRESOS	2,201,928.85	1,926,848.52	-275,080.33 -14.28	3,823,229.01	3,567,346.83	-255,882.18 -7.17
0230 DIRECCION DE PATRIMONI	2,642,194.49	2,943,181.60	300,987.11 10.23	5,526,649.00	5,752,765.20	226,116.20 3.93
<b>SubSubtotal</b>	11,273,480.36	12,838,743.37	1,565,263.01 12.19	24,587,697.82	25,492,878.81	905,180.99 3.55
<b>Subtotal</b>	11,273,480.36	12,838,743.37	1,565,263.01 12.19	24,587,697.82	25,492,878.81	905,180.99 3.55
<b>4003 ADMINISTRACION DE SERVICIOS</b>						
<b>5301 SEC. DEL REPUBLICANO AYUNTA</b>						
0100 OF. DEL SRIO. DEL AYUN	827,803.98	1,076,456.28	248,652.30 23.10	1,578,812.49	2,191,496.50	612,684.01 27.96
0110 DIRECCION ASUNTOS JUR	2,874,051.90	3,198,773.86	324,721.96 10.15	5,654,217.46	6,010,736.12	356,518.66 5.93
0111 ASUNTOS JURIDICOS CONTENCIOSO	74,319.51	95,582.63	21,263.12 22.25	205,393.02	180,569.94	-24,823.08 -13.75
0120 DIRECCION DE GOBIERNO	1,787,767.68	1,184,244.08	-603,523.60 -50.96	2,916,211.76	2,564,819.21	-351,392.55 -13.70
0121 COORDINACION DE PASAPO	1,101,912.76	1,070,302.78	-31,609.98 -2.95	2,133,952.27	2,403,859.51	269,907.24 11.23
0122 COORD. DE MEDIACION	391,090.67	399,097.29	8,006.62 2.01	744,448.64	785,975.49	41,526.85 5.28
0130 DIRECCION DE JUECES CA	1,306,073.87	1,187,017.92	-119,055.95 -10.03	2,460,064.94	2,328,647.85	-131,417.09 -5.64
0140 DIRECCION DE ORDENAMIE	1,977,764.14	1,969,161.00	-8,603.14 -0.44	3,676,706.03	3,947,902.36	271,196.33 6.87
0150 DIRECCION DE PROTECCIO	1,491,257.95	2,257,965.50	766,707.55 33.96	3,104,063.33	4,394,228.57	1,290,165.24 29.36
<b>SubSubtotal</b>	11,832,042.46	12,438,601.34	606,558.88 4.87	22,473,869.94	24,808,235.55	2,334,365.61 9.40
<b>Subtotal</b>	11,832,042.46	12,438,601.34	606,558.88 4.87	22,473,869.94	24,808,235.55	2,334,365.61 9.40
<b>5303 SECRETARIA DE ADMINISTRACIO</b>						
0300 OF. DEL SRIO. DE ADMON	1,066,033.67	1,008,312.42	-57,721.25 -5.72	2,006,511.38	2,276,492.37	269,980.99 11.86
0310 DIRECCION DE ADQUISICI	1,686,289.34	1,533,071.10	-153,218.24 -9.99	3,094,276.75	3,534,762.02	440,485.27 12.46
0320 DIRECCION DE RECURSOS	3,242,235.44	13,052,513.99	9,810,278.55 75.16	5,980,846.08	20,967,942.62	14,987,096.54 71.48
0330 DIRECCION DE SERVICIOS	3,544,657.16	3,640,819.23	96,162.07 2.64	7,239,206.33	8,147,331.52	908,125.19 11.15
0340 DIRECCION DE SERVICIOS	5,146,072.88	9,869,661.51	4,723,588.63 47.86	11,374,541.68	20,273,454.75	8,898,913.07 43.89
0350 DIRECCION DE TECNOLOGI	6,413,884.70	7,637,838.59	1,223,953.89 16.02	9,298,141.31	10,858,400.52	1,560,259.21 14.37
<b>SubSubtotal</b>	21,099,173.19	36,742,216.84	15,643,043.65 42.57	38,993,823.53	66,058,383.80	27,064,860.27 40.97
<b>Subtotal</b>	21,099,173.19	36,742,216.84	15,643,043.65 42.57	38,993,823.53	66,058,383.80	27,064,860.27 40.97
<b>5307 SECRETARIA DE LA CONTRALORI</b>						



# Municipio de San Pedro Garza García, N. L.

Agrupado por Prog-SProg-Cta-SCta del trimestre 2 del 2014

Rangos: Prog: 30 a 48

Fecha: jueves, 10 de julio de 2014, 03:14:27 p.m.



Página: 9

	Del Trimestre		Diferencia	Acumulado	Diferencia	Presupuesto (%)	Presupuesto	Diferencia	Presupuesto (%)
	Incurrido	Presupuesto							
<b>40 ADMINISTRACION</b>									
<b>4003 ADMINISTRACION DE SERVICIOS</b>									
<b>5307 SECRETARIA DE LA CONTRALORI</b>									
0700 OF. DEL SRIO. DE LA CO	1,055,603.32	1,299,367.78	243,764.46	2,164,082.86	2,459,498.61	18.76	2,459,498.61	295,415.75	12.01
0710 DIRECCION DE AUDITORIA	841,509.40	1,040,042.44	198,533.04	1,698,397.43	1,914,389.69	19.09	1,914,389.69	215,992.26	11.28
0720 DIRECCION DE NORMATIVI	805,021.28	707,756.15	-97,265.13	1,402,410.31	1,385,002.42	-13.74	1,385,002.42	-17,407.89	-1.26
0730 COMISION DE HONOR Y JU	210,210.86	518.79	-209,692.07	271,646.39	1,239.34	****	1,239.34	-270,407.05	****
0740 DIR. DE PROCEDIMIENTOS DE RESPONSABILIDADES ADMINISTRATIVAS	124,702.28		-124,702.28	124,702.28		100.00		-124,702.28	100.00
<b>SubSubtotal</b>	<b>3,037,047.14</b>	<b>3,047,685.16</b>	<b>10,638.02</b>	<b>5,661,239.27</b>	<b>5,760,130.06</b>	<b>0.34</b>	<b>5,760,130.06</b>	<b>98,890.79</b>	<b>1.71</b>
<b>Subtotal</b>	<b>35,968,262.79</b>	<b>52,228,503.34</b>	<b>16,260,240.55</b>	<b>67,128,632.74</b>	<b>96,626,749.41</b>	<b>31.13</b>	<b>96,626,749.41</b>	<b>29,498,116.67</b>	<b>30.52</b>
<b>Total</b>	<b>56,621,086.76</b>	<b>73,511,801.09</b>	<b>16,890,714.33</b>	<b>107,991,353.25</b>	<b>138,262,977.56</b>	<b>22.97</b>	<b>138,262,977.56</b>	<b>30,271,624.31</b>	<b>21.89</b>
<b>42 INVERSIONES</b>									
<b>4201 INVERSION EN OBRAS PUBLICAS</b>									
<b>0108 INVERSIONES ACTIVO FIJO</b>									
0003 OBRAS TRANSFERIDAS A INMUEBLES									
<b>SubSubtotal</b>									
<b>0109 INVERSION EN OBRAS PUBLICAS</b>									
0002 FOPEDEM	1,650,585.10	9,861,820.33	8,211,235.23	9,015,108.33	9,861,820.33	83.26	9,861,820.33	846,712.00	8.59
0003 OBRA PUBLICA MPAL REC.PROPIOS	10,837,601.12	27,045,404.19	16,207,803.07	15,129,433.35	27,045,404.19	59.93	27,045,404.19	11,915,970.84	44.06
0004 PROYECTO ANDADORES						100.00			100.00
0005 PRESUPUESTO PARTICIPATIVO	407,143.56		-407,143.56	3,180,434.02		100.00		-3,180,434.02	100.00
<b>SubSubtotal</b>	<b>12,895,329.78</b>	<b>36,907,224.52</b>	<b>24,011,894.74</b>	<b>27,324,975.70</b>	<b>36,907,224.52</b>	<b>65.06</b>	<b>36,907,224.52</b>	<b>9,582,248.82</b>	<b>25.96</b>
<b>0110 INVERSION EN OB. PUB. RECUR</b>									
0001 OBRA PUBLICA RAMO 33 FISM	1,065,714.16	1,692,031.63	626,317.47	2,072,176.11	1,692,031.63	37.02	1,692,031.63	-380,144.48	-22.47
0003 OBRA PUBLICA RESC.ESP.PUBLICOS		447,260.25	447,260.25	198,520.12	447,260.25	100.00	447,260.25	248,740.13	55.61
0005 PROGRAMA HABITAT	565,987.37	735,110.15	149,122.78	918,950.18	735,110.15	20.29	735,110.15	-183,840.03	-25.01
0006 PROGRAMA CONAGUA						100.00			100.00
0007 PROGRAMA CONADE	3,983,298.30	4,313,330.10	330,031.80	4,167,437.16	4,313,330.10	7.65	4,313,330.10	145,892.94	3.38
0008 OBRA PUBLICA RAMO 23	22,784,596.37	73,183,129.84	50,398,533.47	66,710,866.59	73,183,129.84	68.87	73,183,129.84	6,472,263.25	8.84
0009 FONDOS DESCENTRALIZADOS	5,020,857.29	8,851,174.79	3,830,317.50	6,875,954.43	8,851,174.79	43.27	8,851,174.79	1,975,220.36	22.32
0010 CONACULTA	2,343,881.17	3,055,591.18	711,710.01	2,851,422.99	3,055,591.18	23.29	3,055,591.18	204,168.19	6.68



# Municipio de San Pedro Garza García, N. L.

## Agrupado por Prog-SProg-Cta-Scta del trimestre 2 del 2014

Rangos: Prog: 30 a 48

Fecha: jueves, 10 de julio de 2014, 03:14:27 p.m.

Página: 10

	Del Trimestre		Acumulado		Diferencia	( % )
	Incurrido	Presupuesto	Incurrido	Presupuesto		
<b>SubSubtotal</b>	35,784,334.66	92,277,627.94	83,795,327.58	92,277,627.94	8,482,300.36	9.19
<b>Subtotal</b>	48,679,664.44	129,184,852.46	111,120,303.28	129,184,852.46	18,064,549.18	13.98
<b>4202 INVERSION EN ACTIVO FIJO</b>						
<b>0108 INVERSIONES ACTIVO FIJO</b>						
0020 OFICINA ADMINISTRATIVA	44,099.72	-44,099.72	44,099.72		-44,099.72	100.00
0100 OF. DEL SRIO. DEL AYUNTAMIENTO	18,655.12	-18,655.12	18,655.12		-18,655.12	100.00
0110 DIRECCION GRAL ASUNTOS			12,192.76		-12,192.76	100.00
0111 ASUNTOS JURIDICOS CONTENCIOSO	27,689.20	-27,689.20	27,689.20		-27,689.20	100.00
0120 DIRECCION DE GOBIERNO	66,677.07	-66,677.07	66,677.07		-66,677.07	100.00
0130 DIRECCION DE JUECES CA			688,670.60		688,670.60	100.00
0140 DIRECCION DE ORDENAMIENTO E IN						100.00
0200 OF. DEL SRIO. DE FINAN	428,571.43	428,571.43	54,796.08	428,571.43	373,775.35	87.21
0210 DIRECCION DE INGRESOS			9,442.40		-9,442.40	100.00
0220 DIRECCION DE EGRESOS	711,888.00	-82,373.66	867,793.16	629,514.34	-238,278.82	-37.85
0230 DIRECCION DE PATRIMONI						100.00
0300 OF. DEL SRIO. DE ADMON			5,348.76		-5,348.76	100.00
0310 DIRECCION DE ADQUISICIONES	79,680.81	-79,680.81	225,920.80		-225,920.80	100.00
0320 DIRECCION DE RECURSOS	12,827.28	-12,827.28	24,931.88		-24,931.88	100.00
0330 DIRECCION DE SERVICIOS			4,200.00		-4,200.00	100.00
0350 DIRECCION DE TECNOLOGI			2,950,000.00	4,290,000.00	1,340,000.00	31.24
0411 COORDINACION DEL MUSEO EL CEN	14,999.96	-14,999.96	14,999.96		-14,999.96	100.00
0412 CENTRO PLAZA FATIMA						100.00
0430 DIRECCION DE EDUCACION	13,098.72	-13,098.72	13,098.72		-13,098.72	100.00
0450 COORDINACION GENERAL DE TEATRO	1,863,888.00	1,863,888.00	1,945,088.00	1,863,888.00	-81,200.00	-4.36
0500 OF. DEL SRIO. DE DES. SOC. Y H						100.00
0501 COORD. DE SALUD PUBLICA	931,897.00	123,203.00	931,897.00	1,055,100.00	123,203.00	11.68
0510 DIRECCION DE DEPORTES	7,888.00	-7,888.00	73,706.40		-73,706.40	100.00
0520 DIRECCION DE PRODUCTIV						100.00
0530 DIR. DE DES. HUMANO Y CAP. SOCIAL						100.00
0600 OF. DEL SRIO. DESARROL	243,022.40	4,257,070.00	250,643.60	4,257,070.00	4,006,426.40	94.11
0610 DIRECCION DE CONTROL URBANO						100.00
0620 DIR GENERAL DE MEDIO A						100.00
0630 DIRECCION JURIDICA			7,485.00		-7,485.00	100.00
0700 OF. DEL SRIO. DE LA CO	3,016.00	-3,016.00	3,016.00		-3,016.00	100.00
0720 DIRECCION DE NORMATIVIDAD TRAN			57,689.28		-57,689.28	100.00
0730 COMISION DE HONOR Y JUSTICIA E	24,403.30	-24,403.30	28,837.60		-28,837.60	100.00
0800 OF. DEL SRIO. DE OBRAS PUBLICA			182,363.60		-182,363.60	100.00
0810 DIRECCION DE PROMOCION DE OBRA	-2,099.00	2,099.00	33,746.84		-33,746.84	100.00
0820 DIRECCION DE CONTRATACION	31,347.84	-31,347.84				100.00









# Municipio de San Pedro Garza García, N. L.

Agrupado por Prog-SProg-Cta-Scta del trimestre 2 del 2014

Rangos: Prog: 30 a 48

Fecha: jueves, 10 de julio de 2014, 03:14:27 p.m.



Página: 13

	Del Trimestre		Diferencia	Acumulado	Diferencia
	Incurrido	Presupuesto			
			(%)		(%)
<b>44 AMORTIZACION DE LA DEUDA</b>					
4405 SENTENCIAS, RESOLUCIONES Y DEV					
5320 AMORTIZACION DE LA DEUDA					
0210 SENTENCIAS Y RESOLUCIO	1,166,341.83	2,671,664.22	1,505,322.39	2,614,690.52	3,884,152.69
	1,166,341.83	2,671,664.22	1,505,322.39	2,614,690.52	3,884,152.69
<b>SubSubtotal</b>					
	1,166,341.83	2,671,664.22	1,505,322.39	2,614,690.52	3,884,152.69
<b>Subtotal</b>					
	35,562,998.89	40,930,228.19	5,367,229.30	80,775,392.34	4,693,651.69
<b>Total</b>					
			13.11		5.49
<b>48 ORGANISMOS DESCENTRALIZADOS</b>					
4801 IMPLAN					
5315 ORGANISMOS DESCENTRALIZADOS					
1510 ORGANISMOS DESCENTRALI	2,565,250.00	2,629,870.32	64,620.32	5,130,500.00	569,223.13
	2,565,250.00	2,629,870.32	64,620.32	5,130,500.00	569,223.13
<b>SubSubtotal</b>					
	2,565,250.00	2,629,870.32	64,620.32	5,130,500.00	569,223.13
<b>Subtotal</b>					
			2.45		9.98
<b>4802 INFAMILIA</b>					
5315 ORGANISMOS DESCENTRALIZADOS					
1520 ORGANISMOS DESCENTRALI	900,627.75	824,278.69	-76,349.06	1,801,255.50	124,418.15
	900,627.75	824,278.69	-76,349.06	1,801,255.50	124,418.15
<b>SubSubtotal</b>					
	900,627.75	824,278.69	-76,349.06	1,801,255.50	124,418.15
<b>Subtotal</b>					
			-9.26		6.46
<b>4803 INSTITUTO DE LA JUVENTUD</b>					
5315 ORGANISMOS DESCENTRALIZADOS					
1530 ORGANISMOS DESCENTRALI	3,451,157.00	4,063,674.38	612,517.38	4,902,314.00	1,870,476.64
	3,451,157.00	4,063,674.38	612,517.38	4,902,314.00	1,870,476.64
<b>SubSubtotal</b>					
	3,451,157.00	4,063,674.38	612,517.38	4,902,314.00	1,870,476.64
<b>Subtotal</b>					
			15.07		27.61

# Municipio de San Pedro Garza García, N. L.

Agrupado por Prog-SProg-Cta-Scta del trimestre 2 del 2014

Rangos: Prog: 30 a 48

Fecha: jueves, 10 de Julio de 2014, 03:14:27 p.m.

Página: 14

		Del Trimestre		Acumulado		
		Incurrido	Presupuesto	Incurrido	Presupuesto	( % )
						Diferencia
						( % )
<b>48</b>	<b>ORGANISMOS DESCENTRALIZADOS</b>					
4804	SUTSMP (SINDICATO MPAL.)	9,618,330.49	7,853,872.21	24,401,528.96	24,342,234.48	-59,294.48
5315	ORGANISMOS DESCENTRALIZADOS					
1540	SINDICATO	9,618,330.49	7,853,872.21	24,401,528.96	24,342,234.48	-59,294.48
	<b>SubSubtotal</b>					
		9,618,330.49	7,853,872.21	24,401,528.96	24,342,234.48	-59,294.48
	<b>Subtotal</b>					
		16,535,365.24	15,371,695.60	36,235,598.46	38,740,421.90	2,504,823.44
	<b>Total</b>					
						6.46

**Municipio de San Pedro Garza García, N. L.**  
**Agrupado por Prog-SProg-Cta-Scta del trimestre 2 del 2014**

Rangos: Prog: 30 a 48

Fecha: jueves, 10 de julio de 2014, 03:14:27 p.m.

Página: 15



	Del Trimestre		Diferencia	Incurrido (%)	Acumulado		Diferencia	Incurrido (%)
	Incurrido	Presupuesto			Incurrido	Presupuesto		
<b>Gran Total</b>	389,919,545.94	504,535,872.60	114,616,326.66	22.71	752,965,387.66	842,866,222.41	89,900,834.76	10.66





ESTADOS FINANCIEROS SEGUNDO TRIMESTRE 2014

**Informe de Subsidios, Disminuciones y Condonaciones**  
(Miles de Pesos)

<b>Concepto</b>	<b>Importe</b>	<b>Número de contribuyentes beneficiados.</b>
Impuestos	233	281
Derechos	136	68
Productos	287	23
Aprovechamientos	11,689	2,934
<b>Total</b>	<b>\$ 12,344</b>	<b>3,306</b>



SECRETARÍA DE FINANZAS Y TESORERÍA  
GOBIERNO MUNICIPAL 2012-2015



ESTADOS FINANCIEROS SEGUNDO TRIMESTRE 2014

# **Ley General de Contabilidad Gubernamental**

## **Abril – Junio 2014**



ESTADOS FINANCIEROS SEGUNDO TRIMESTRE 2014

**Estado de Situación Financiera Acumulado.**

(Miles de Pesos)

	2014	2013		2014	2013
<b>ACTIVO</b>			<b>PASIVO</b>		
<i>ACTIVO CIRCULANTE</i>	728,770	398,931	<i>PASIVO CIRCULANTE</i>	178,897	196,413
<i>ACTIVO NO CIRCULANTE</i>	1,528,640	1,252,561	<i>PASIVO NO CIRCULANTE</i>	610,820	500,994
			<i>HACIENDA PÚBLICA / PATRIMONIO</i>	1,467,694	954,085
<i>Total de Activos</i>	<b>2,257,410</b>	<b>1,651,492</b>	<i>Total de Pasivo y Hacienda Pública/Patrimonio</i>	<b>2,257,410</b>	<b>1,651,492</b>





SECRETARÍA DE FINANZAS Y TESORERÍA  
GOBIERNO MUNICIPAL 2012-2015



ESTADOS FINANCIEROS SEGUNDO TRIMESTRE 2014  
Estado de Situación Financiera Acumulado.

( Miles de Pesos )

	2014	2013		2014	2013
<b>ACTIVO</b>			<b>PASIVO</b>		
<b>ACTIVO CIRCULANTE</b>			<b>PASIVO CIRCULANTE</b>		
Efectivo y Equivalentes de Efectivo	505,551	225,086	Cuentas Por Pagar a Corto Plazo	84,725	117,687
Derechos a recibir efectivo o equivalentes	171,589	124,578	Porción a Corto Plazo de la Deuda Pública a Largo Plazo	85,200	73,307
Bienes o Servicios a Recibir	51,631	49,268	Pasivos Diferidos a Corto Plazo	1,110	1,263
			Fondos y Bienes de Terceros en Garantía y/o Administración a Corto Plazo	7,862	4,156
<b>Total de Activo Circulante</b>	<b>728,770</b>	<b>398,931</b>	<b>Total de Pasivo Circulante</b>	<b>178,897</b>	<b>196,413</b>
<b>ACTIVO NO CIRCULANTE</b>			<b>PASIVO NO CIRCULANTE</b>		
Bienes Inmuebles, Infraestructura y Construcciones en Proceso	1,154,609	1,046,029	Deuda Pública a Largo Plazo	610,820	500,994
<b>Bienes Muebles</b>			<b>Total de Pasivo No Circulante</b>	<b>610,820</b>	<b>500,994</b>
1241 Mobiliario y Equipo de Administración	36,768	32,992			
1242 Mobiliario y Equipo Educativo y Recreativo	33,526	31,453	<b>Total de Pasivo</b>	<b>789,717</b>	<b>697,406</b>
1243 Equipo e Instrumental Médico y de Laboratorio	1,229	1,233			
1244 Equipo de Transporte	79,276	76,478			
1245 Equipo de Defensa y Seguridad	8,394	6,084			
1246 Maquinaria, Otros Equipos y Herramientas	42,035	39,728	<b>HACIENDA PÚBLICA / PATRIMONIO</b>		
1263 Depreciación Acumulada de Bienes Muebles	- 171,946	- 156,337	<b>Hacienda Pública/Patrimonio Contribuido</b>		
<b>Activos Intangibles</b>			<b>Hacienda Pública/Patrimonio Generado</b>		
1251 Software	1,329	1,390	3210 Resultado del Ejercicio Ahorro / Desahorro	512,577	465,169
1254 Licencias	494	366	3220 Resultado de Ejercicios Anteriores	522,013	55,908
1265 Amortización Acumulada de Activos Intangibles	- 1,352	- 1,552	3231 Revalúo de Bienes Inmuebles	60,971	60,971
<b>Activos Diferidos</b>			3250 Rectificaciones de Resultado de Ejercicios Anteriores	- 4,729	- 4,825
1272 Derechos sobre Bienes en Régimen de Arrendamiento Financiero	344,278	174,698	3251 Cambios en Políticas Contables	376,862	376,862
<b>Total de Activo No Circulante</b>	<b>1,528,640</b>	<b>1,252,561</b>	<b>Total Hacienda Pública / Patrimonio</b>	<b>1,467,694</b>	<b>954,085</b>
<b>Total de Activos</b>	<b>2,257,410</b>	<b>1,651,492</b>	<b>Total de Pasivo y Hacienda</b>	<b>2,257,410</b>	<b>1,651,492</b>

Estado de Situación Financiera.

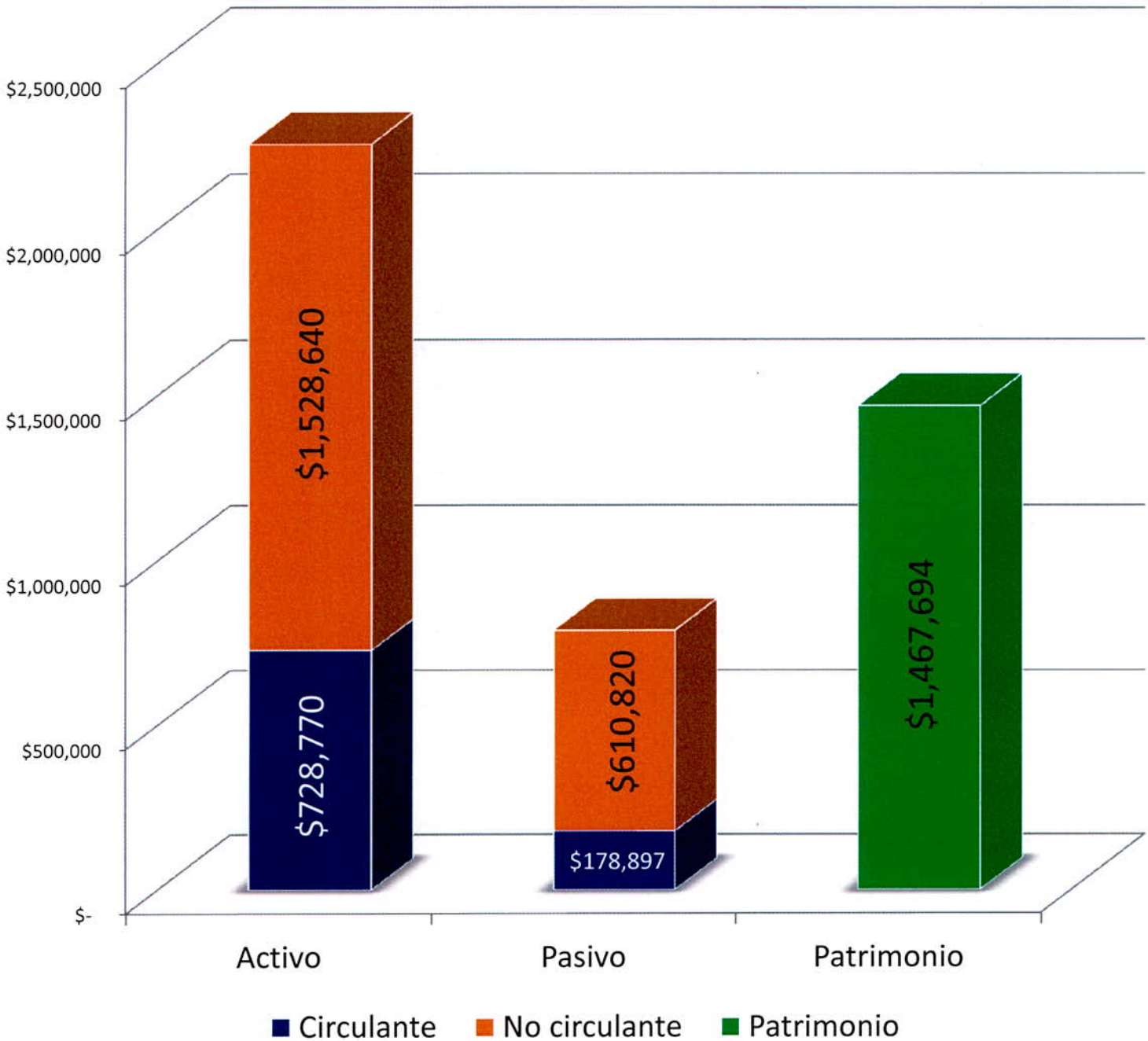
Refleja la posición financiera del ente público a una fecha determinada; incluye información acumulativa en tres grandes rubros: el activo, el pasivo y patrimonio o hacienda pública; se formula de acuerdo con un formato y un criterio estándar para realizar el comparativo de la información en distintos periodos y con otros entes similares, apoyando la toma de decisiones y las funciones de fiscalización.



ESTADOS FINANCIEROS SEGUNDO TRIMESTRE 2014

**Grafica del Estado de Situación Financiera Acumulado.**

(Miles de Pesos)





ESTADOS FINANCIEROS SEGUNDO TRIMESTRE 2014

**Cuentas por Cobrar ejercicio 2012 y Anteriores.**

( Miles de Pesos)

CONCEPTOS	SALDOS	
	AL 31 DE DIC 2012	AL 30 DE JUN 2014
IMPUESTOS	\$ 166,279	\$ 99,936
DERECHOS	7,993	6,441
CONTRIBUCIONES POR NUEVOS FRACC.	278	-
PRODUCTOS	2,349	2,216
APROVECHAMIENTOS	48,686	38,937
OTROS CONCEPTOS	459	321
<b>TOTAL GENERAL</b>	<b>\$ 226,044</b>	<b>\$ 147,851</b>

*Este estado muestra el comportamiento de las CUENTAS POR COBRAR que en base a las reglas de la LGCG no se incluyen en el Estado de Situación Financiera, por tal motivo conforme se recauden se informan en el estado de ingresos.*





## Estado de Variación de la Hacienda Pública / Patrimonio.

(Miles de Pesos)

Concepto	Hacienda Pública/ Patrimonio Contribuido	Hacienda Pública/ Patrimonio Generado de Ejercicios Anteriores	Hacienda Pública/ Patrimonio Generado del Ejercicio	Ajustes por Cambios de Valor	Total
Hacienda Pública/Patrimonio Neto al Final del Ejercicio Anterior 2012		55,908			55,908
Rectificaciones de Resultados de Ejercicios Anteriores					-
Cambios en Políticas Contables y Cambios por Errores Contables		372,037			372,037
Patrimonio Neto Inicial Ajustado del Ejercicio					-
Actualizaciones y donaciones de capital					-
Actualizaciones de la Hacienda Pública/Patrimonio					-
Variaciones de la Hacienda Pública/ Patrimonio Neto del Ejercicio					-
Ganancia/Pérdida por Revaluos			60,971		60,971
Reservas					-
Resultados del Ejercicio: Ahorro/Desahorro			465,169		465,169
Otras Variaciones de la Hacienda pública/ Patrimonio Neto					-
<b>Hacienda Pública/Patrimonio Neto al Final del Ejercicio 2013</b>	<b>-</b>	<b>427,945</b>	<b>526,140</b>	<b>-</b>	<b>954,085</b>
Hacienda Pública/Patrimonio Neto al Final del Ejercicio Anterior 2012		-			-
Rectificaciones de Resultados de Ejercicios Anteriores					-
Cambios en Políticas Contables y Cambios por Errores Contables		1,031			1,031
Patrimonio Neto Inicial Ajustado del Ejercicio					-
Actualizaciones y donaciones de capital					-
Actualizaciones de la Hacienda Pública/Patrimonio					-
Variaciones de la Hacienda Pública/ Patrimonio Neto del Ejercicio					-
Ganancia/Pérdida por Revaluos			-		-
Reservas					-
Resultados del Ejercicio: Ahorro/Desahorro			512,577		512,577
Otras Variaciones de la Hacienda pública/ Patrimonio Neto					-
<b>Hacienda Pública/Patrimonio Neto al Final del Ejercicio 2014</b>	<b>-</b>	<b>428,976</b>	<b>1,038,718</b>	<b>-</b>	<b>1,467,694</b>

Secretaría de Finanzas y Tesorería Municipal

Palacio Municipal 2do. Piso, Juárez y Libertad s/n

Centro San Pedro Garza García, N. L., C. P. 66200

Tel. (81) 8400-4458

Fax (81) 8400-4497

www.sanpedro.gob.mx

Estado de Variaciones en la Hacienda Pública/Patrimonio:

Muestra las variaciones en los rubros de patrimonio contribuido o ganado del ente público y revela de forma general los movimientos de la Hacienda Pública/Patrimonio





**SECRETARIA DE FINANZAS Y TESORERÍA  
GOBIERNO MUNICIPAL 2012-2015**



**ESTADOS FINANCIEROS SEGUNDO TRIMESTRE 2014**

**Informe de Deuda Publica**

(Pesos)

Concepto	Registrada a DICIEMBRE del 2013	Registrada a JUNIO del 2014	Variación
Proveedores y Contratistas	\$ 47,360,225	\$ 45,423,107	
Impuestos Federales y Retenciones por pagar	12,243,647	7,135,567	
Otras cuentas por pagar	58,082,693	32,166,284	
Fondos en garantía	4,156,255	7,862,422	
Pasivos Diferidos	1,262,503	1,109,971	
<b>TOTAL</b>	<b>\$ 123,105,323</b>	<b>\$ 93,697,351</b>	<b>-23.89%</b>
Institución y Tipo de Crédito:	Saldo a DICIEMBRE 2013	Saldo a JUNIO 2014	Variación
<b>HSBC (471000402)</b> CRÉDITO Contratado en año 2007 a Tasa de TIIE+ 1.29 pts	\$ 64,082,430	\$ 55,225,855	-13.82%
<b>BANORTE (2428819)</b> CRÉDITO Contratado en año 2007 a Tasa de TIIE+ 1.29 pts	\$ 75,115,635	\$ 65,027,147	-13.43%
<b>BANOBRAS (10071)</b> CRÉDITO Contratado en año 2011 a Tasa de TIIE+ 1.19 pts	\$ 155,312,205	\$ 145,487,822	-6.33%
<b>BANOBRAS (10726)</b> CRÉDITO Contratado en año 2012 a Tasa de TIIE+ 1.32 pts	\$ 44,867,171	\$ 42,227,926	-5.88%
<b>BANREGIO (62321)</b> CRÉDITO Contratado en año 2012 a Tasa de TIIE+ 3.00 pts	\$ 30,749,390	\$ 28,113,728	-8.57%
<b>BANREGIO</b> CRÉDITO Contratado en año 2013	\$ 52,151,489	\$ 52,151,489	0.00%
<b>SUBTOTAL</b>	<b>\$ 422,278,321</b>	<b>\$ 388,233,967</b>	
<b>APP SAN PEDRO NET</b> ARRENDAMIENTO FINANCIERO Contratado en año 2012	\$ 152,022,844	\$ 149,860,260	-1.42%
<b>APP SAN PEDRO NET</b> ARRENDAMIENTO FINANCIERO Contratado en año 2012		\$ 35,927,297	100.00%
<b>APP EDIFICIO VALLE ORIENTE</b> ARRENDAMIENTO FINANCIERO Contratado en año 2012		\$ 121,997,710	100.00%
<b>TOTAL</b>	<b>\$ 574,301,165</b>	<b>\$ 696,019,233</b>	
<b>TOTAL PASIVO</b>	<b>\$ 697,406,489</b>	<b>\$ 789,716,584</b>	<b>13.24%</b>



SECRETARÍA DE FINANZAS Y TESORERÍA  
GOBIERNO MUNICIPAL 2012-2015



ESTADOS FINANCIEROS SEGUNDO TRIMESTRE 2014

Estado de Actividades

(Miles de Pesos)

04 INGRESOS Y OTROS BENEFICIOS		2014	2013
<b>41</b>	<b>Impuestos:</b>		
4111	Impuestos sobre los Ingresos	513	1,368
4112	Impuestos sobre el Patrimonio	598,399	539,805
4117	Accesorios de impuestos	3,633	2,271
0414	<b>Derechos</b>	35,223	30,745
0415	<b>Productos de Tipo Corriente</b>	20,046	12,182
0416	<b>Aprovechamientos de Tipo Corriente</b>	54,753	48,266
<b>42</b>	<b>Participaciones y Aportaciones</b>		
4211	Participaciones	282,189	207,020
4212	Aportaciones	113,013	129,920
<b>43</b>	<b>Otros Ingresos y Beneficios</b>	3,412	1,618
<b>Total Ingresos</b>		<b>1,111,181</b>	<b>973,195</b>
05 GASTOS Y OTROS PERDIDAS			
<b>51</b>	<b>Gastos de Funcionamiento</b>		
0511	Servicios Personales	350,351	319,794
0512	Materiales y Suministros	33,462	28,600
0513	Servicios Generales	134,798	86,510
<b>52</b>	<b>Transferencias, Asignaciones, Subsidios y otras Ayudas</b>		
0524	Ayudas Sociales	5,652	5,837
<b>53</b>	<b>Participaciones y Aportaciones</b>		
0533	Convenios	24,824	23,737
<b>54</b>	<b>Intereses, Comisiones y Otros Gastos de la Deuda Pública</b>	30,299	25,653
<b>55</b>	<b>Otros Gastos y Pérdidas Extraordinarias</b>		
0551	Estimaciones, Depreciaciones, Deterioros, Obsolescencias, Amortizaciones y Provisiones	19,113	10,110
0559	Otros Gastos	105	38,651
<b>Total de Gastos y Otras Pérdidas</b>		<b>598,604</b>	<b>538,892</b>
<b>3210</b>	<b>Ahorro/Desahorro Neto del Ejercicio</b>	<b>512,577</b>	<b>434,303</b>

Estado de Actividades.

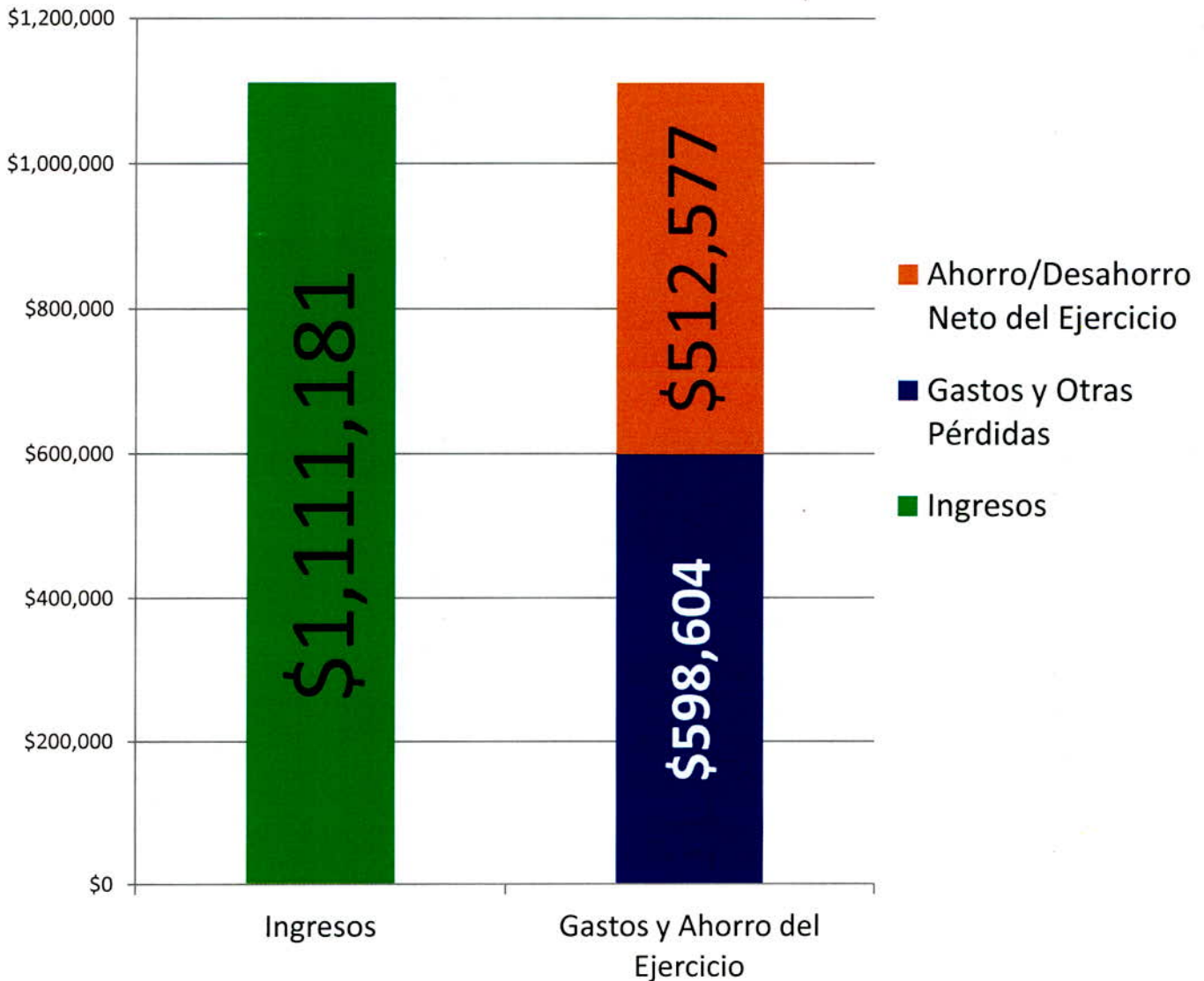
Este tipo de estado muestra el resultado de las operaciones de ingresos y gastos de un ente durante un período determinado. Los ingresos están clasificados de acuerdo con los criterios del clasificador por rubros de ingresos armonizado, los objetos del gasto con el clasificador por objeto de gasto armonizado y el resultado final muestra el ahorro o desahorro del ejercicio.





ESTADOS FINANCIEROS SEGUNDO TRIMESTRE 2014

Grafica de Estado de Actividades.

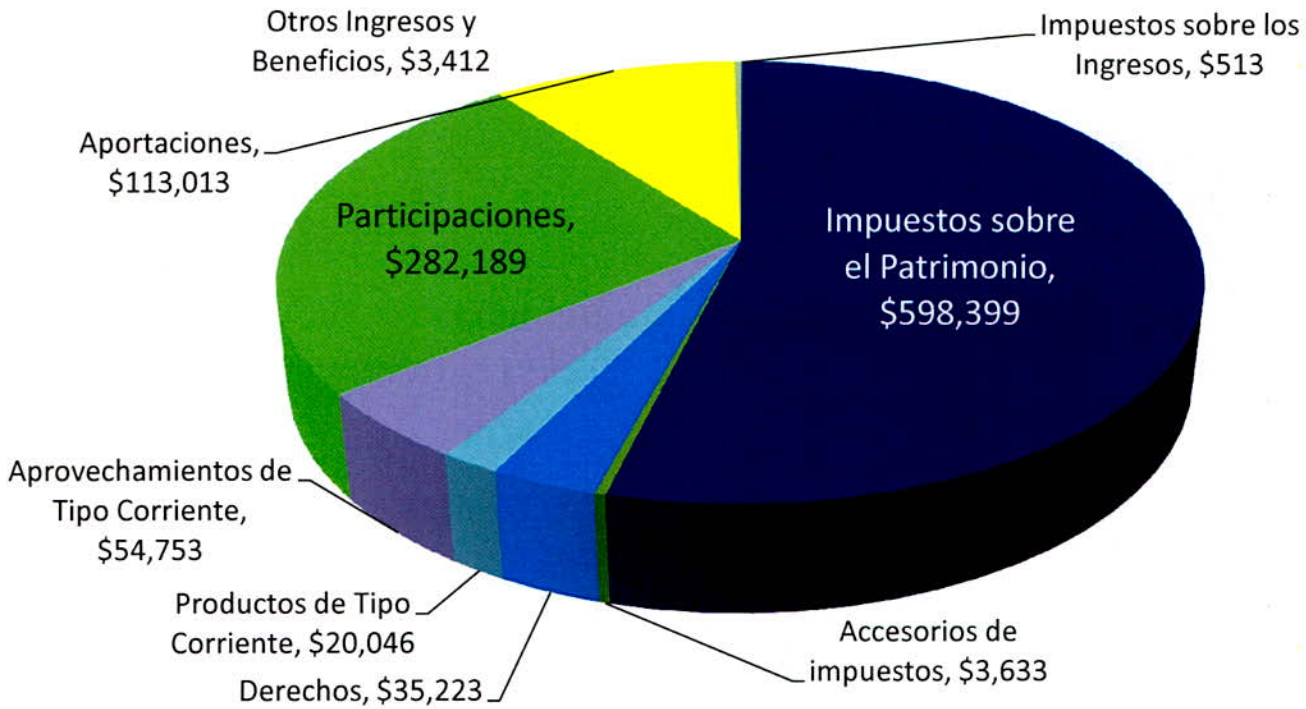




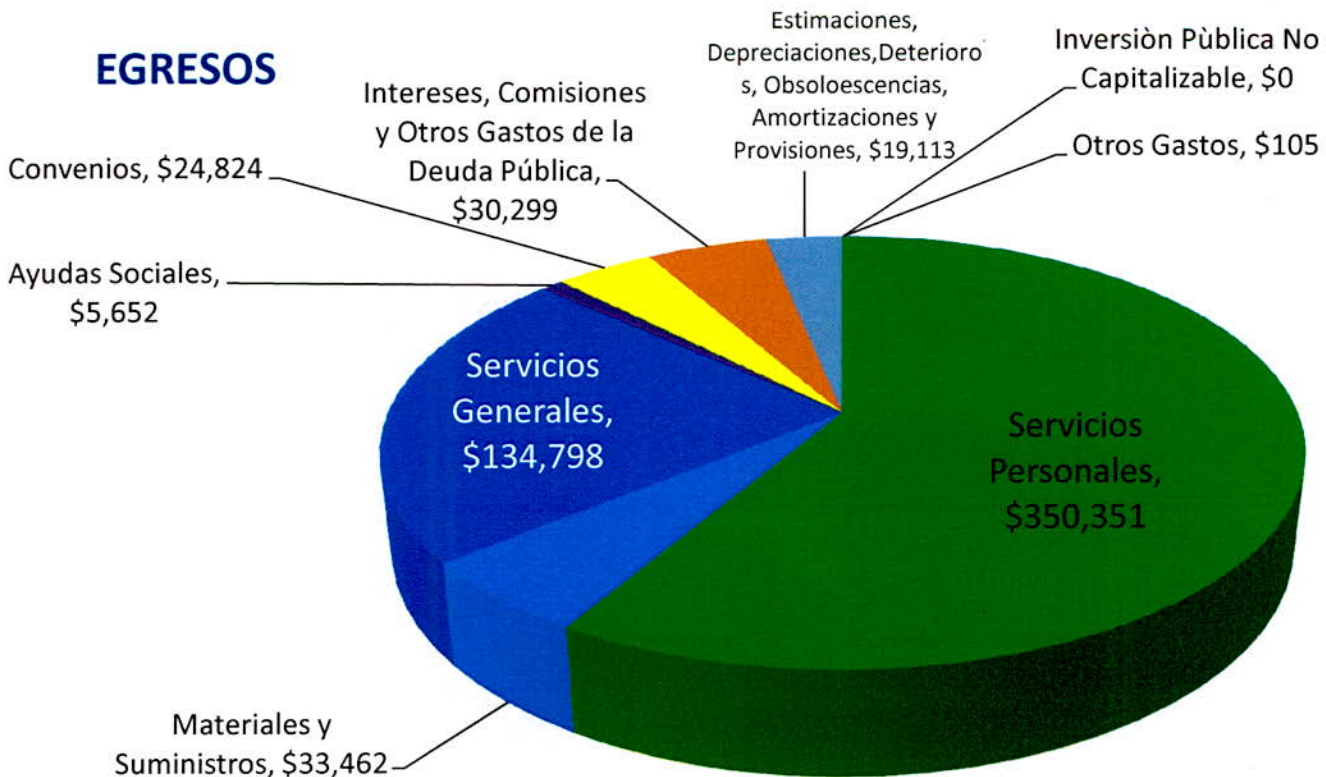
ESTADOS FINANCIEROS SEGUNDO TRIMESTRE 2014

Grafica de Estado de Actividades 2014

**INGRESOS**



**EGRESOS**



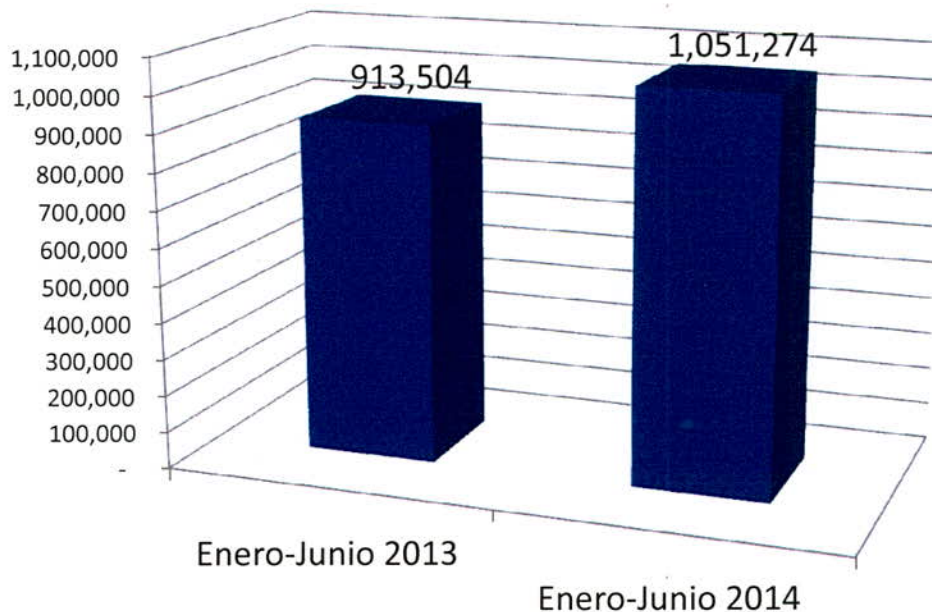


ESTADOS FINANCIEROS SEGUNDO TRIMESTRE 2014  
Estado de Análítico de Ingresos Presupuestario

(Miles de Pesos)

Fuente de Ingresos	Ley de Ingresos Estimado	Modificado	Devengado	Recaudado	Avances de Recaudación (Recaudación /Estimación)
I. IMPUESTOS	637,850	637,850	42,019	560,526	87.88%
II. CONTRIBUCIONES DE MEJORA					
III. DERECHOS	76,480	76,480	1,170	34,053	44.53%
IV. CONTRIBUCIONES NO COMPRENDIDAS EN LAS FRACCIONES ANTERIORES, CAUSADAS EN EJERCICIOS FISCALES ANTERIORES					
V. PRODUCTOS	28,929	28,929	0	20,046	69.29%
VI. APROVECHAMIENTOS	70,156	70,156	16,702	41,447	59.08%
VII. INGRESOS POR VENTA DE BIENES Y SERVICIOS					
VIII. PARTICIPACIONES Y APORTACIONES	528,848	528,848		395,202	74.73%
IX. TRANSFERENCIAS, SUBSIDIOS Y OTRAS AYUDAS					
X. INGRESOS DERIVADOS DE FINANCIAMIENTO	67,113	67,113			0.00%
	<b>1,409,376</b>	<b>1,409,376</b>	<b>59,891</b>	<b>1,051,274</b>	

Ingresos Netos Recaudados







ESTADOS FINANCIEROS SEGUNDO TRIMESTRE 2014

**Estado de Analítico de Ingresos Por Fuente de Contribución.**

(Miles de Pesos)

TRIBUTARIOS	Estimación Anual	Modificado	Devengado	Recaudado	Avances de Recaudación
IMPUESTOS SOBRE LOS INGRESOS	753	753		485	64.38%
IMPUESTOS SOBRE EL PATRIMONIO	632,361	632,361	42,019	556,380	87.98%
IMPUESTOS SOBRE LA PRODUCCIÓN, EL CONSUMO Y LAS TRANSACCIONES					
IMPUESTOS AL COMERCIO EXTERIOR					
IMPUESTOS SOBRE NOMINAS Y ASIMILABLES					
IMPUESTOS ECOLÓGICOS					
ACCESORIOS	4,736	4,736		3,633	76.72%
OTROS IMPUESTOS					
<b>SUB TOTAL TRIBUTARIOS</b>	<b>637,850</b>	<b>637,850</b>	<b>42,019</b>	<b>560,498</b>	
<b>NO TRIBUTARIOS</b>					
I. DERECHOS	76,480	76,480	1,170	34,053	44.53%
II. PRODUCTOS	28,929	28,929	0	20,046	69.29%
III. APROVECHAMIENTOS	70,156	70,156	16,702	41,447	59.08%
IV. CONTRIBUCIONES DE MEJORAS					
<b>SUB TOTAL NO TRIBUTARIOS</b>	<b>175,565</b>	<b>175,565</b>	<b>17,872</b>	<b>95,546</b>	
<b>TOTALES</b>	<b>813,415</b>	<b>813,415</b>	<b>59,891</b>	<b>656,044</b>	

*Estado Analítico de Ingresos*

*Comparación del total de ingresos estimados y los realmente obtenidos durante un ejercicio, conforme a su clasificación en la Ley de Ingresos y al Clasificador por Rubros de Ingresos.*



SECRETARÍA DE FINANZAS Y TESORERÍA  
GOBIERNO MUNICIPAL 2012-2015



ESTADOS FINANCIEROS SEGUNDO TRIMESTRE 2014  
Estado de Cambios de la Situación Financiera.

(Miles de Pesos)

	2014	2013
<b>Flujo de Efectivo de las Actividades de Operación</b>		
<b>Origen</b>		
Impuestos	602,545	778,865
Derechos	35,223	64,356
Productos de Tipo Corriente	20,046	23,887
Aprovechamientos de Tipo Corriente	54,753	106,237
<b>Participaciones y Aportaciones</b>		
Participaciones	282,189	406,473
Aportaciones	113,013	341,967
<b>Otros Ingresos y Beneficios</b>	3,412	6,393
<b>Aplicación</b>		
Servicios Personales	350,351	710,302
Materiales y Suministros	33,462	68,880
Servicios Generales	134,798	264,116
Transferencias, Asignaciones y Subsidios y Otras Ayudas		
Ayudas Sociales	5,652	13,154
<b>Participaciones y Aportaciones</b>		
Convenios	24,824	35,198
<b>Flujos Netos de Efectivo por Actividades de Operación</b>	<b>562,094</b>	<b>636,528</b>
<b>Flujos de Efectivo de las Actividades de Inversión</b>		
<b>Origen</b>		
Contribuciones de Capital		
Ventas de Activo Fijo		
Otros	1,031	
<b>Aplicación</b>		
Bienes Inmuebles y Muebles	-184,159	- 47,032
Construcciones en Proceso (Obra Pública)	-111,138	- 185,188
Otros		- 4,825
<b>Flujos Netos de Efectivo por Actividades de Inversión</b>	<b>-294,266</b>	<b>- 237,045</b>
<b>Flujo de Efectivo de las Actividades de Financiamiento</b>		
<b>Origen</b>		
Endeudamiento Neto		
Interno		
Externo		
Incremento de Otros Pasivos	121,718	76,697
Disminución de Activos Financieros	1,413	388
<b>Aplicación</b>		
Incremento de Activos Financieros	- 50,787	- 157,445
Servicios de la Deuda	- 30,299	- 86,669
Disminución de otros Pasivos	- 29,408	- 81,718
<b>Flujos Neto de Efectivo por Actividades de Financiamiento</b>	<b>12,637</b>	<b>- 248,746</b>
<b>Incremento/Disminución Neta en el Efectivo y Equivalente al Efectivo</b>	<b>280,465</b>	<b>150,737</b>
<b>Efectivo y Equivalentes al Efectivo al Inicio del Ejercicio</b>	<b>225,086</b>	<b>74,349</b>
<b>Efectivo y Equivalentes al Efectivo al Final del Ejercicio</b>	<b>505,551</b>	<b>225,086</b>

Estado de Flujos de Efectivo

Este estado se formulará en términos del flujo de efectivo del ente y revela el origen y aplicación de los recursos divididos en operación, financiamiento e inversión del ente público. Como resultado de lo anterior, se conocerá el desempeño general de las administraciones públicas en cuanto al uso de sus recursos.



SECRETARÍA DE FINANZAS Y TESORERÍA  
GOBIERNO MUNICIPAL 2012-2015



ESTADOS FINANCIEROS SEGUNDO TRIMESTRE 2014

# *Información detallada de los Estados Financieros*





SECRETARÍA DE FINANZAS Y TESORERÍA  
GOBIERNO MUNICIPAL 2012-2015



ESTADOS FINANCIEROS SEGUNDO TRIMESTRE 2014

Estado Analítico del Activo

(Miles de Pesos)

Cuenta Contable	Saldo Inicial (SI) 1	Cargos del Período 2	Abonos del Período 3	Saldo Final (SF) 4(1+2-3)	Flujo del Período (SI-SF) (1-4)
<b>1 ACTIVO</b>					
<b>11 ACTIVO CIRCULANTE</b>	<b>398,931</b>	<b>3,974,036</b>	<b>3,644,197</b>	<b>728,770</b>	<b>329,839</b>
<b>111 Efectivo y Equivalentes</b>	<b>225,086</b>	<b>3,762,762</b>	<b>3,482,297</b>	<b>505,551</b>	<b>280,465</b>
1111 Efectivo	618	387	255	749	131
1112 Bancos/Tesorería	52,354	2,704,599	2,704,910	52,043	- 312
1113 Bancos/Dependencias y Otros					-
1114 Inversiones Temporales (Hasta 3 meses)	166,026	1,053,207	777,131	442,101	276,076
1115 Fondos con Afectación Específica					-
1116 Depósitos de Fondos de Terceros en Garantía y/o Administración	6,088	4,570	-	10,657	4,570
1119 Otros Efectivos y Equivalentes					-
<b>112 Derechos a Recibir Efectivo o Equivalentes</b>	<b>124,578</b>	<b>168,921</b>	<b>121,910</b>	<b>171,589</b>	<b>47,011</b>
1121 Inversiones Financieras de Corto Plazo					-
1122 Cuentas por Cobrar a Corto Plazo	90,414	92,723	56,659	126,478	36,064
1123 Deudores Diversos por Cobrar a Corto Plazo	12,349	56,009	57,983	10,375	- 1,974
1124 Ingresos por Recuperar a Corto Plazo	18,021	19,915	3,218	34,719	16,698
1125 Deudores por Anticipos de la Tesorería a Corto Plazo					-
1126 Préstamos Otorgados a Corto Plazo					-
1129 Otros Derechos a Recibir Efectivo o Equivalentes a Corto Plazo	3,793	274	4,050	17	- 3,776
<b>113 Derechos a Recibir Bienes o Servicios</b>	<b>49,268</b>	<b>42,352</b>	<b>39,989</b>	<b>51,631</b>	<b>2,363</b>
1131 Anticipo a Proveedores por Adquisición de Bienes y Prestación de Servicios a Corto Plazo					-
1132 Anticipo a Proveedores por Adquisición de Bienes Inmuebles y Muebles a Corto plazo					-
1133 Anticipo a Proveedores por Adquisición de Bienes Intangibles a Corto Plazo					-
1134 Anticipo a Contratistas por Obras Públicas a Corto Plazo	49,268	42,352	39,989	51,631	2,363
1139 Otros Derechos a Recibir Bienes o Servicios a Corto Plazo					-

*Este estado muestra el comportamiento de los fondos, valores, derechos y bienes identificados y cuantificados en términos monetarios de que dispone el ente público para el desarrollo de sus actividades, su saldo al inicio del ejercicio, incrementos, decrementos y su saldo final*



SECRETARÍA DE FINANZAS Y TESORERÍA  
GOBIERNO MUNICIPAL 2012-2015



ESTADOS FINANCIEROS SEGUNDO TRIMESTRE 2014

Estado Analítico del Activo

(Miles de Pesos)

Cuenta Contable	Saldo Inicial (SI) 1	Cargos del Período 2	Abonos del Período 3	Saldo Final (SF) 4(1+2-3)	Flujo del Período (SI-SF) (1-4)
<b>12 ACTIVO NO CIRCULANTE</b>	<b>1,252,561</b>	<b>306,232</b>	<b>30,152</b>	<b>1,528,640</b>	<b>276,079</b>
<b>123 Bienes Inmuebles, Infraestructura y Construcciones en Proceso</b>	<b>1,146,786</b>	<b>118,733</b>	<b>7,595</b>	<b>1,257,925</b>	<b>111,138</b>
1231 Terrenos	753,666	-	-	753,666	-
1232 Viviendas					-
1233 Edificios no Residenciales	255,776	-	-	255,776	-
1234 Infraestructura					-
1235 Construcciones en Proceso en Bienes de Dominio Público	137,344	111,249	7,152	241,442	104,097
1236 Construcciones en Proceso en Bienes Propios	-	7,484	443	7,041	7,041
1239 Otros Bienes Inmuebles					-
<b>124 Bienes Muebles</b>	<b>187,968</b>	<b>16,424</b>	<b>3,164</b>	<b>201,228</b>	<b>13,260</b>
1241 Mobiliario y Equipo de Administración	32,856	4,591	679	36,768	3,912
1242 Mobiliario y Equipo Educativo y Recreativo	31,453	2,085	13	33,526	2,073
1243 Equipo e Instrumental Médico y de Laboratorio	1,233	4	9	1,229	- 4
1244 Equipo de Transporte	76,478	2,798	-	79,276	2,798
1245 Equipo de Defensa y Seguridad	6,084	2,311	-	8,394	2,311
1246 Maquinaria, Otros Equipos y Herramientas	39,864	4,635	2,464	42,035	2,171
1247 Colecciones, Obras de Arte y Objetos Valiosos					-
1248 Activos Biológicos					-
<b>125 Activos Intangibles</b>	<b>1,756</b>	<b>267</b>	<b>200</b>	<b>1,823</b>	<b>68</b>
1251 Software	1,390	-	60	1,329	- 60
1252 Patentes, Marcas y Derechos					-
1253 Concesiones y Franquicias					-
1254 Licencias	366	267	140	494	128
1259 Otros Activos Intangibles					-
<b>126 Depreciaciones, Deterioro y Amortizaciones Acumuladas de Bienes</b>	<b>- 258,647</b>	<b>1,227</b>	<b>19,194</b>	<b>- 276,614</b>	<b>- 17,967</b>
1261 Depreciación Acumulada de Bienes Inmuebles	- 100,758	81	2,639	- 103,315	- 2,558
1262 Depreciación Acumulada de Infraestructura					-
1263 Depreciación Acumulada de Bienes Muebles	- 156,337	946	16,555	- 171,946	- 15,609
1264 Deterioro Acumulado de Activos Biológicos					-
1265 Amortización Acumulada de Activos Intangibles	- 1,552	200	-	- 1,352	200
<b>127 Activos Diferidos</b>	<b>174,698</b>	<b>169,580</b>	<b>-</b>	<b>344,278</b>	<b>169,580</b>
1271 Estudios, Formulación y Evaluación de Proyectos					-
1272 Derechos Sobre Bienes en Régimen de Arrendamiento Financiero	174,698	169,580	-	344,278	169,580
1273 Gastos Pagados por Adelantado a Largo Plazo					-
1274 Anticipos a Largo Plazo					-
1275 Beneficios al Retiro de Empleados Pagados por Adelantado					-
1279 Otros Activos Diferidos					-
<b>Total</b>	<b>1,651,492</b>	<b>4,280,267</b>	<b>3,674,349</b>	<b>2,257,410</b>	<b>605,918</b>

Estado Analítico del Activo

Muestra el comportamiento de los fondos, valores, derechos y bienes identificados y cuantificados en términos monetarios de que dispone el ente público para el desarrollo de sus actividades, su saldo al inicio del ejercicio, incrementos, decrementos y su saldo final.





SECRETARÍA DE FINANZAS Y TESORERÍA  
GOBIERNO MUNICIPAL 2012-2015



ESTADOS FINANCIEROS SEGUNDO TRIMESTRE 2014  
Estado Analítico del Pasivo y Patrimonio  
(Miles de Pesos)

Cuenta Contable		Saldo Inicial (SI) 1	Cargos del Período 2	Abonos del Período 3	Saldo Final (SF) 4 (1+3-2)	Flujo del Período (SI-SF) (1-4)
02	<b>PASIVO</b>	<b>-697,406</b>	<b>1,185,587</b>	<b>1,277,897</b>	<b>-789,717</b>	<b>-92,310</b>
21	<b>PASIVO CIRCULANTE</b>	<b>-196,413</b>	<b>1,138,554</b>	<b>1,121,038</b>	<b>-178,897</b>	<b>17,516</b>
0211	<b>Cuentas por Pagar a Corto Plazo</b>	<b>-117,687</b>	<b>1,074,578</b>	<b>1,041,617</b>	<b>-84,725</b>	<b>32,962</b>
2112	Proveedores por Pagar a Corto Plazo	-45,916	794,100	788,175	-39,992	5,924
2113	Contratistas por Obras P-blicas por Pagar a Corto Plazo	-1,444	121,427	125,415	-5,431	-3,987
2117	Retenciones y Contribuciones por Pagar a Corto Plazo	-12,244	40,903	35,795	-7,136	5,108
2119	Otras Cuentas por Pagar a Corto Plazo	-58,083	118,149	92,232	-32,166	25,916
0213	<b>Porción a Corto Plazo de la Deuda P-blica a Largo Plazo</b>	<b>-73,307</b>	<b>63,361</b>	<b>75,253</b>	<b>-85,200</b>	<b>-11,892</b>
2131	Porción a Corto Plazo de la Deuda P-blica Interna	-68,824	39,076	46,163	-75,911	-7,087
2133	Porción a Corto Plazo de Arrendamiento Financiero	-4,483	24,285	29,090	-9,289	-4,805
0215	<b>Pasivos Diferidos a Corto Plazo</b>	<b>-1,263</b>	<b>305</b>	<b>153</b>	<b>-1,110</b>	<b>153</b>
2159	Otros Pasivos Diferidos a Corto Plazo	-1,263	305	153	-1,110	153
0216	<b>Fondos y Bienes de Terceros en Garantía y/o Administración a Corto Plazo</b>	<b>-4,156</b>	<b>309</b>	<b>4,015</b>	<b>-7,862</b>	<b>-3,706</b>
2161	Fondos en Garantía a Corto Plazo	-4,156	309	4,015	-7,862	-3,706
22	<b>PASIVO NO CIRCULANTE</b>	<b>-500,994</b>	<b>47,033</b>	<b>156,859</b>	<b>-610,820</b>	<b>-109,826</b>
0223	<b>Deuda Publica a Largo Plazo</b>	<b>-500,994</b>	<b>47,033</b>	<b>156,859</b>	<b>-610,820</b>	<b>-109,826</b>
2233	Prestamos de la Deuda Publica Interna por Pagar a Largo Plazo	-353,454	43,647	2,516	-312,323	41,131
2235	Arrendamiento Financiero por Pagar a Largo Plazo	-147,539	3,386	154,343	-298,497	-150,957
03	<b>HACIENDA PUBLICA/ PATRIMONIO</b>	<b>-954,085</b>	<b>4,181</b>	<b>517,789</b>	<b>-1,467,694</b>	<b>-513,608</b>
32	<b>HACIENDA PUBLICA /PATRIMONIO GENERADO</b>	<b>-954,085</b>	<b>4,181</b>	<b>517,789</b>	<b>-1,467,694</b>	<b>-513,608</b>
0322	<b>Resultados de Ejercicios Anteriores</b>	<b>-521,077</b>	<b>-297</b>	<b>513,216</b>	<b>-1,034,590</b>	<b>-513,513</b>
3220	Resultados de Ejercicios Anteriores	-521,077	-297	639	-522,013	-936
	Resultados del Ejercicio: Ahorro/Desahorro			512,577	-512,577	-512,577
0323	<b>Revalúos</b>	<b>-60,971</b>	<b>0</b>	<b>0</b>	<b>-60,971</b>	<b>0</b>
3231	Revalúo de Bienes Inmuebles	-60,971	0	0	-60,971	0
0325	<b>Rectificaciones de Resultados de Ejercicios Anteriores</b>	<b>-372,037</b>	<b>4,478</b>	<b>4,573</b>	<b>-372,132</b>	<b>-95</b>
3250	Rectificaciones de Resultados de Ejercicios Anteriores	4,825	4,478	4,573	4,729	-95
3251	Cambios en Politicas Contables	-376,862	0	0	-376,862	0
		<b>-1,651,492</b>	<b>1,189,767</b>	<b>1,795,686</b>	<b>-2,257,410</b>	<b>-605,918</b>

Este estado muestra el comportamiento de los pasivos circulantes, no circulantes de corto y largo plazo que tiene comprometido el ente publico. Así mismo muestra los movimiento de la hacienda publica-patrimonio que se efectuaron durante el trimestre.





SECRETARÍA DE FINANZAS Y TESORERÍA  
GOBIERNO MUNICIPAL 2012-2015



ESTADOS FINANCIEROS SEGUNDO TRIMESTRE 2014  
SALDOS DE CUENTAS POR COBRAR DEL EJERCICIO 2012 Y ANTERIORES  
(Miles de Pesos)

CONCEPTOS	SALDOS	
	AL 31 DE DIC 2012	AL 30 DE JUN 2014
<b>I- IMPUESTOS</b>		
CONVENIOS IMPUESTO PREDIAL	\$ 90	\$ 90
REZAGO DE PREDIAL	164,611	98,552
CONVENIOS DE I.S.A.I.	1,561	1,277
CONVENIOS DE MOD. CATASTRAL	17	17
	\$ 166,279	\$ 99,936
<b>II- DERECHOS</b>		
CONV. REC. DE BASURA	\$ 2	\$ 2
CONVENIOS INTERC.VIAL V. MONTAÑA	72	72
CONVENIOS REFRENDO DE NEGOCIOS	61	61
REVALIDACION DE ANUENCIA	966	372
PERMISO DE NO ESTACIONARSE	1,523	1,017
LIMPIA Y RECOLECCIÓN DE DESECHOS	5,173	4,755
OCUPACIÓN DE LA VIA PUBLICA	191	156
ELECT. COL SAN FRANCISCO	5	5
	\$ 7,993	\$ 6,441
<b>III- CONTRIBUCIONES POR NUEVOS FRACC.</b>		
CONVENIOS CESION AL MUNICIPIO 17 Y 7%	\$ 278	\$ -
	\$ 278	\$ -
<b>IV- PRODUCTOS</b>		
CONV. VENTA DE TERRENOS MUNICIPALES	\$ 1,254	\$ 1,165
CONV. VENTA TERRENOS CANTERAS	707	662
DOC. VENTA LOTES CEMENTERIOS	2	2
CONVENIO RENTA DE LOTES DE CEMENTERIO	2	2
PROGRAMA APOCO	349	349
DOC. VTA. TERRENO PRIV. HIDALGO	36	36
	\$ 2,349	\$ 2,216
<b>V- APROVECHAMIENTOS</b>		
CONV. POR MULTAS FALTA PERMISO DE CONST.	\$ 36	\$ 36
MULTAS DE TRANSITO	38,414	28,857
MULTAS DE COMERCIO	10,236	10,044
	\$ 48,686	\$ 38,937
<b>OTROS CONCEPTOS</b>		
DIVERSOS APROVECHAMIENTOS	\$ 4	\$ 4
CHEQUES DEVUELTOS	379	254
INDEMNIZACIÓN DE CHEQUES DEV.	76	63
	\$ 459	\$ 321
<b>TOTAL GENERAL</b>	<b>\$ 226,044</b>	<b>\$ 147,851</b>





ESTADOS FINANCIEROS SEGUNDO TRIMESTRE 2014  
**Estado de Actividades Detallado**

(Miles de Pesos)

INGRESOS		INCURRIDO 2DOTRIM.	INCURRIDO ACUMULADO
<b>41</b>	<b>INGRESOS DE GESTION</b>		
<b>0411</b>	<b>Impuestos</b>		
4111	Impuestos Sobre los Ingresos	118	513
4112	Impuestos Sobre el Patrimonio	112,669	598,399
4117	Accesorios de Impuestos	1,456	3,633
	<b>TOTAL</b>	<b>\$ 114,243</b>	<b>\$ 602,545</b>
<b>0414</b>	<b>Derechos</b>		
4143	Derechos por Prestacion de Servicios	4,607	15,482
4144	Accesorios de Derechos	181	378
4149	Otros Derechos	9,201	19,363
	<b>TOTAL</b>	<b>\$ 13,989</b>	<b>\$ 35,223</b>
<b>0415</b>	<b>Productos de Tipo Corriente</b>		
4151	Productos Derivados del Uso y Aprovechamiento de Bienes no Sujetos a Régimen de Otros Productos que Generan Ingresos	6,464	11,965
4159	Corrientes	6,227	8,081
	<b>TOTAL</b>	<b>\$ 12,692</b>	<b>\$ 20,046</b>
<b>0416</b>	<b>Aprovechamientos de Tipo Corriente</b>		
4162	Multas	12,586	32,265
4163	Indemnizaciones	525	991
4169	Otros Aprovechamientos	8,617	21,496
	<b>TOTAL</b>	<b>\$ 21,728</b>	<b>\$ 54,753</b>
<b>42</b>	<b>PARTICIPACIONES, APORTACIONES, TRANSFERENCIAS, ASIGNACIONES, SUBSIDIOS Y OTRAS APORTACIONES</b>		
<b>0421</b>	<b>Participaciones y Aportaciones</b>		
4211	Participaciones	138,720	282,189
4212	Aportaciones	52,005	113,013
	<b>TOTAL</b>	<b>\$ 190,725</b>	<b>\$ 395,202</b>
<b>43</b>	<b>OTROS INGRESOS Y BENEFICIOS</b>		
<b>0439</b>	<b>Otros Ingresos y Beneficios Varios</b>		
4399	Otros Ingresos y Beneficios Varios	2,285	3,412
	<b>TOTAL</b>	<b>\$ 2,285</b>	<b>\$ 3,412</b>
	<b>TOTAL DE INGRESOS</b>	<b>355,663</b>	<b>1,111,181</b>

**Nota: Incluye ingresos devengados**



SECRETARÍA DE FINANZAS Y TESORERÍA  
GOBIERNO MUNICIPAL 2012-2015



ESTADOS FINANCIEROS SEGUNDO TRIMESTRE 2014

**Estado de Actividades Detallado**

(Miles de Pesos)

EGRESOS		INCURRIDO 2DO TRIM.	INCURRIDO ACUMULADO
<b>51</b>	<b>GASTOS DE FUNCIONAMIENTO</b>		
<b>0511</b>	<b>Servicios Personales</b>		
5111	Remuneraciones al Personal de Caracter Permanente	75,549	148,916
5112	Remuneraciones al Personal de Caracter Transitorio	7,481	15,282
5113	Remuneraciones Adicionales y Especiales	21,297	40,023
5114	Seguridad Social	22,649	39,371
5115	Otras Prestaciones Sociales y Economicas	53,916	105,734
5116	Pago de Estimulos a Servidores Publicos	520	1,025
	<b>TOTAL</b>	<b>\$ 181,411</b>	<b>\$ 350,351</b>
<b>0512</b>	<b>Materiales y Suministros</b>		
5121	Materiales de Administracion, Emision de Documentos y Articulos Oficiales	1,699	2,531
5122	Alimentos y Utensilios	1,040	1,866
5123	Materias Primas y Materiales de Producción y Comercialización	34	34
5124	Materiales y Articulos de Construccion y de Reparacion	5,388	7,737
5125	Productos Quimicos, Farmaceuticos y de Laboratorio	154	188
5126	Combustibles, Lubricantes y Aditivos	8,519	15,143
5127	Vestuario, Blancos, Prendas de Proteccion y Articulos Deportivos	1,688	2,455
5128	Materiales y Suministros para Seguridad	6	6
5129	Herramientas, Refacciones y Accesorios Menores	2,037	3,502
	<b>TOTAL</b>	<b>\$ 20,566</b>	<b>\$ 33,462</b>
<b>0513</b>	<b>Servicios Generales</b>		
5131	Servicios Basicos	19,698	37,354
5132	Servicios de Arrendamiento	6,103	10,190
5133	Servicios Profesionales, Cientificos y Tecnicos y Otros Servicios	5,595	10,010
5134	Servicios Financieros, Bancarios y Comerciales	1,789	4,930
5135	Servicios de Instalacion, Reparacion, Mantenimiento y Conservacion	15,376	28,892
5136	Servicios de Comunicacion Social y Publicidad	2,975	4,207
5137	Servicios de Traslado y Viaticos	324	612
5138	Servicios Oficiales	21,693	21,930
5139	Otros Servicios Generales	6,811	16,673
	<b>TOTAL</b>	<b>\$ 80,362</b>	<b>\$ 134,798</b>





SECRETARÍA DE FINANZAS Y TESORERÍA  
GOBIERNO MUNICIPAL 2012-2015



ESTADOS FINANCIEROS SEGUNDO TRIMESTRE 2014  
**Estado de Actividades Detallado**  
(Miles de Pesos)

EGRESOS		INCURRIDO 2DO TRIM.	INCURRIDO ACUMULADO
<b>52</b>	<b>TRANSFERENCIAS, ASIGNACIONES, SUBSIDIOS Y OTRAS AYUDAS</b>		
<b>0524</b>	<b>Ayudas Sociales</b>		
5241	Ayudas Sociales a Personas	1,591	3,011
5242	Becas	278	596
5243	Ayudas Sociales a Instituciones	888	2,045
5244	Ayudas Sociales por Desastres Naturales y Otros Siniestros	-	-
	<b>TOTAL</b>	<b>\$ 2,757</b>	<b>\$ 5,652</b>
<b>53</b>	<b>PARTICIPACIONES Y APORTACIONES</b>		
<b>0533</b>	<b>Convenios</b>		
5332	Convenios de Descentralización y Otros	11,578	24,824
	<b>TOTAL</b>	<b>\$ 11,578</b>	<b>\$ 24,824</b>
<b>54</b>	<b>INTERESES, COMISIONES Y OTROS GASTOS DE LA DEUDA PUBLICA</b>		
<b>0541</b>	<b>Intereses de la Deuda Publica</b>		
5411	Intereses de la Deuda Publica Interna	15,025	30,040
	<b>TOTAL</b>	<b>\$ 15,025</b>	<b>\$ 30,040</b>
<b>0542</b>	<b>Comisiones de la Deuda Publica</b>		
5421	Comisiones de la Deuda Publica Interna	-	259
	<b>TOTAL</b>	<b>\$ -</b>	<b>\$ 259</b>
<b>55</b>	<b>OTROS GASTOS Y PERDIDAS EXTRAORDINARIAS</b>		
	<b>Estimaciones, Depreciaciones, Deterioros, Obsolescencia y</b>		
<b>0551</b>	<b>Amortizaciones</b>		
5515	Depreciación de Bienes Muebles	13,250	19,113
	<b>TOTAL</b>	<b>\$ 13,250</b>	<b>\$ 19,113</b>
<b>0559</b>	<b>Otros Gastos</b>		
5599	Otros Gastos Varios	-	105
	<b>TOTAL</b>	<b>\$ -</b>	<b>\$ 105</b>
<b>TOTAL DE GASTOS Y OTRAS PERDIDAS</b>		<b>\$ 324,948</b>	<b>\$ 598,604</b>



**SECRETARIA DE FINANZAS Y TESORERÍA  
GOBIERNO MUNICIPAL 2012-2015**



**ESTADOS FINANCIEROS SEGUNDO TRIMESTRE 2014  
Ingresos RECAUDADOS 2013- 14 y Presupuesto  
(Miles de Pesos)**

	INCURRIDO 2013	INCURRIDO 2014	PRESUPUESTO 2014	VARIACION	%	INCURRIDO ACUMULADO	PRESUP. ACUMULADO	VARIACION	%
<b>IMPUESTOS</b>									
ADQUISICION DE INMUEBLES PREDIAL	\$ 69,717	\$ 56,604	\$ 48,699	\$ 7,905	16%	\$ 181,690	\$ 114,677	\$ 67,012	58%
DIVERSIONES Y ESPECTACULOS PUB	132	66	124	- 57	-46%	461	262	198	76%
JUEGOS PERMITIDOS	24	24	24	- 0	-1%	24	24	- 0	-1%
<b>SUBTOTAL</b>	<b>\$ 137,755</b>	<b>\$ 85,806</b>	<b>\$ 74,681</b>	<b>\$ 11,124</b>	<b>15%</b>	<b>\$ 563,951</b>	<b>\$ 446,879</b>	<b>\$ 117,073</b>	<b>26%</b>
<b>DERECHOS</b>									
COOP. PARA OBRAS PUBLICAS	121	\$ -	\$ 52	-\$ 52	-100%	\$ -	\$ 52	-\$ 52	-100%
CONSTRUCCION Y URBANIZACION	6,185	3,216	6,309	- 3,093	-49%	7,184	8,455	- 1,272	-15%
INSCRIPCIONES Y REFRENDOS	1,813	576	639	- 63	-10%	4,644	4,204	440	10%
REVISION, INSPECCION Y SERV.	1,712	1,809	1,667	143	9%	6,096	4,879	1,218	25%
DERECHOS DIVERSOS	6,246	6,740	7,151	- 410	-6%	13,820	14,727	- 907	-6%
<b>SUBTOTAL</b>	<b>\$ 16,076</b>	<b>\$ 12,341</b>	<b>\$ 15,817</b>	<b>-\$ 3,476</b>	<b>-22%</b>	<b>\$ 31,745</b>	<b>\$ 32,317</b>	<b>-\$ 572</b>	<b>-2%</b>
<b>CONTRIBUCIONES POR NUEVOS FRAC</b>									
CONTRIB. PREVISTAS LOTAH Y DU	\$ 212	\$ 1,508	\$ 216	\$ 1,292	598%	\$ 2,059	\$ 945	\$ 1,114	118%
<b>SUBTOTAL</b>	<b>\$ 212</b>	<b>\$ 1,508</b>	<b>\$ 216</b>	<b>\$ 1,292</b>	<b>598%</b>	<b>\$ 2,059</b>	<b>\$ 945</b>	<b>\$ 1,114</b>	<b>118%</b>
<b>PRODUCTOS</b>									
ARREN. EXPLOTACION BIENES MPAL	\$ 2,468	\$ 2,170	\$ 2,506	-\$ 336	-13%	\$ 4,387	\$ 4,907	-\$ 520	-11%
VENTA DE BIENES MUNICIPALES	35	26	36	- 10	-27%	97	81	16	20%
RENDIMIENTOS BANCARIOS	2,780	4,268	2,836	1,432	51%	7,481	5,125	2,356	46%
DIVERSOS PRODUCTOS	1,290	6,226	1,316	4,910	373%	8,001	2,228	5,773	259%
<b>SUBTOTAL</b>	<b>\$ 6,573</b>	<b>\$ 12,690</b>	<b>\$ 6,693</b>	<b>\$ 5,997</b>	<b>90%</b>	<b>\$ 19,966</b>	<b>\$ 12,341</b>	<b>\$ 7,625</b>	<b>62%</b>
<b>APROVECHAMIENTOS</b>									
MULTAS, REC. SANC. Y GTS. EJEC	\$ 11,364	\$ 7,853	\$ 6,804	\$ 1,049	15%	\$ 19,525	\$ 12,285	\$ 7,240	59%
DONATIVOS	240	2,709	-	2,709	100%	5,991	-	5,991	100%
APROVECHAMIENTOS DIVERSOS	3,985	3,697	2,675	1,022	38%	6,864	5,322	1,543	29%
<b>SUBTOTAL</b>	<b>\$ 15,589</b>	<b>\$ 14,259</b>	<b>\$ 9,479</b>	<b>\$ 4,780</b>	<b>50%</b>	<b>\$ 32,381</b>	<b>\$ 17,606</b>	<b>\$ 14,774</b>	<b>84%</b>
<b>PARTICIPACIONES</b>									
PARTICIPACIONES RAMO 28	101,199	138,720	102,569	36,151	35%	282,189	212,098	70,091	33%
APORTACIONES ESTATALES	6,880	16,680	7,500	9,180	122%	56,924	25,000	31,924	128%
APORTACIONES FEDERALES	89,000	17,797	-	17,797	100%	21,042	-	21,042	100%
<b>SUBTOTAL</b>	<b>\$ 197,079</b>	<b>\$ 173,197</b>	<b>\$ 110,069</b>	<b>\$ 63,128</b>	<b>57%</b>	<b>\$ 360,155</b>	<b>\$ 237,098</b>	<b>\$ 123,057</b>	<b>52%</b>
<b>FONDO DE APORTACIONES RAMO 33</b>									
F.A.I.S.M.	\$ 1,470	\$ 1,506	\$ 1,474	\$ 32	2%	\$ 3,002	\$ 2,947	\$ 55	2%
FORTAMUNDF	14,960	16,022	15,010	1,012	7%	32,046	30,020	2,026	7%
<b>SUBTOTAL</b>	<b>\$ 16,430</b>	<b>\$ 17,528</b>	<b>\$ 16,484</b>	<b>\$ 1,044</b>	<b>6%</b>	<b>\$ 35,048</b>	<b>\$ 32,967</b>	<b>\$ 2,081</b>	<b>6%</b>
<b>OTROS INGRESOS</b>									
INGRESOS DIVERSOS	\$ 7,388	\$ 5,035	\$ 8,140	-\$ 3,105	-38%	\$ 13,116	\$ 17,325	-\$ 4,209	-24%
<b>SUBTOTAL</b>	<b>\$ 7,388</b>	<b>\$ 5,035</b>	<b>\$ 8,140</b>	<b>-\$ 3,105</b>	<b>-38%</b>	<b>\$ 13,116</b>	<b>\$ 17,325</b>	<b>-\$ 4,209</b>	<b>-24%</b>
<b>TOTAL</b>	<b>\$ 397,102</b>	<b>\$ 322,365</b>	<b>\$ 241,580</b>	<b>\$ 80,785</b>	<b>33%</b>	<b>\$ 1,058,420</b>	<b>\$ 797,478</b>	<b>\$ 260,942</b>	<b>33%</b>





SECRETARIA DE FINANZAS Y TESORERÍA  
GOBIERNO MUNICIPAL 2012-2015



ESTADOS FINANCIEROS SEGUNDO TRIMESTRE 2014  
Egresos 2013-14 y Presupuesto  
(Miles de Pesos)

	INCURRIDO 2DO TRIM. 2013	INCURRIDO 2DO TRIM. 2014	PRESUP. 2DO TRIM. 2014	VARIACION	%	INCURRIDO ACUMULADO	PRESUP. ACUMULADO	VARIACION	%
30 SEGURIDAD PUBLICA MUNICIPAL									
3001 SEGURIDAD PUBLICA	\$ 6,498	\$ 11,051	\$ 15,767	\$ 4,716	30%	\$ 18,145	\$ 27,596	\$ 9,452	34%
3002 POLICIA	20,677	24,579	33,411	8,832	26%	50,822	61,669	10,847	18%
3003 TRANSITO Y VIALIDAD	7,237	10,198	9,509	- 690	-7%	20,412	19,680	- 732	-4%
<b>SUBTOTAL</b>	<b>\$ 34,412</b>	<b>\$ 45,828</b>	<b>\$ 58,686</b>	<b>\$ 12,858</b>	<b>22%</b>	<b>\$ 89,379</b>	<b>\$ 108,945</b>	<b>\$ 19,566</b>	<b>18%</b>
32 INFRAEST. Y SERV.PUBLICOS									
3201 SOPORTE OPERATIVO	\$ 3,633	\$ 4,949	\$ 5,777	\$ 827	14%	\$ 9,716	\$ 11,745	\$ 2,029	17%
3202 INFRAESTRUCTURA	7,284	7,154	8,291	1,137	14%	14,170	16,559	2,389	14%
3203 IMAGEN URBANA	6,722	9,961	10,656	695	7%	22,159	22,281	122	1%
3204 LIMPIA, ALUMB. Y VIAS PUBLICAS	28,066	34,108	30,714	- 3,394	-11%	63,847	64,657	811	1%
<b>SUBTOTAL</b>	<b>\$ 45,705</b>	<b>\$ 56,172</b>	<b>\$ 55,438</b>	<b>-\$ 734</b>	<b>-1%</b>	<b>\$ 109,891</b>	<b>\$ 115,242</b>	<b>\$ 5,351</b>	<b>5%</b>
34 DES. SOC., EDUCACION Y CULTURA									
3401 CENTROS CIVICOS Y DE DESARROLL	\$ 1,061	\$ 1,355	\$ 1,164	-\$ 192	-16%	\$ 2,552	\$ 2,712	\$ 160	6%
3402 DEPORTES	3,514	4,886	5,202	315	6%	8,437	9,488	1,051	11%
3403 ESPACIOS CULTURALES	10,327	30,245	29,445	- 800	-3%	36,032	37,687	1,655	4%
3404 DESARROLLO INT. DE LA FAMILIA	9,820	14,687	14,286	- 402	-3%	25,302	27,670	2,368	9%
3405 EDUCACION	3,354	3,772	3,298	- 474	-14%	7,084	8,224	1,140	14%
3406 PRODUCTIVIDAD Y FOMENTO ECONOMIC	1,550	2,125	2,207	82	4%	3,846	4,462	616	14%
3407 DESARROLLO HUMANO Y SALUD	966	1,007	276	- 1,283	465%	3,452	3,575	123	3%
<b>SUBTOTAL</b>	<b>\$ 30,591</b>	<b>\$ 58,077</b>	<b>\$ 55,325</b>	<b>-\$ 2,753</b>	<b>-5%</b>	<b>\$ 86,703</b>	<b>\$ 93,817</b>	<b>\$ 7,113</b>	<b>8%</b>
35 PARTICIPACION CIUDADANA									
3501 PARTICIPACION CIUDADANA	\$ 2,164	\$ 2,142	\$ 1,850	-\$ 292	-16%	\$ 3,829	\$ 3,455	-\$ 374	-11%
3502 ATENCION CIUDADANA	1,561	2,218	1,799	- 419	-23%	3,989	3,303	- 686	-21%
<b>SUBTOTAL</b>	<b>\$ 3,725</b>	<b>\$ 4,360</b>	<b>\$ 3,649</b>	<b>-\$ 711</b>	<b>-19%</b>	<b>\$ 7,818</b>	<b>\$ 6,759</b>	<b>-\$ 1,060</b>	<b>-16%</b>
36 DESARROLLO URBANO Y OBRAS PUBL									
3601 CONTROL URBANO	\$ 4,400	\$ 6,632	\$ 8,392	\$ 1,759	21%	\$ 12,582	\$ 17,340	\$ 4,758	27%
3602 ECOLOGIA	1,225	1,593	1,316	- 277	-21%	2,988	2,534	- 454	-18%
3603 OBRAS PUBLICAS	3,393	4,844	4,203	- 641	-15%	9,108	9,352	245	3%
<b>SUBTOTAL</b>	<b>\$ 9,018</b>	<b>\$ 13,069</b>	<b>\$ 13,910</b>	<b>\$ 841</b>	<b>6%</b>	<b>\$ 24,677</b>	<b>\$ 29,226</b>	<b>\$ 4,549</b>	<b>16%</b>
38 PREVISION SOCIAL									
3801 PRESTACIONES A TRABAJADORES	\$ 37,303	\$ 29,007	\$ 21,544	-\$ 7,463	-35%	\$ 52,688	\$ 42,920	-\$ 9,767	-23%
3803 JUBILADOS Y PENSIONADOS	13,279	15,837	15,030	- 807	-5%	31,090	29,394	- 1,695	-6%
<b>SUBTOTAL</b>	<b>\$ 50,582</b>	<b>\$ 44,844</b>	<b>\$ 36,574</b>	<b>-\$ 8,270</b>	<b>-23%</b>	<b>\$ 83,777</b>	<b>\$ 72,314</b>	<b>-\$ 11,463</b>	<b>-16%</b>
40 ADMINISTRACION									
4001 ADMON. DE LA FUNCION PUBLICA	\$ 7,956	\$ 9,379	\$ 8,445	-\$ 935	-11%	\$ 16,275	\$ 16,143	-\$ 132	-1%
4002 ADMINISTRACION HACENDARIA	9,829	11,273	12,839	1,565	12%	24,588	25,493	905	4%
4003 ADMINISTRACION DE SERVICIOS	27,336	35,968	52,229	16,260	31%	67,129	96,627	29,498	31%
<b>SUBTOTAL</b>	<b>\$ 45,122</b>	<b>\$ 56,621</b>	<b>\$ 73,512</b>	<b>\$ 16,891</b>	<b>23%</b>	<b>\$ 107,991</b>	<b>\$ 138,263</b>	<b>\$ 30,272</b>	<b>22%</b>
42 INVERSIONES									
4201 INVERSION EN OBRAS PUBLICAS	\$ 29,695	\$ 48,680	\$ 129,185	\$ 80,505	62%	\$ 111,120	\$ 129,185	\$ 18,065	14%
4202 INVERSION EN ACTIVO FIJO	9,604	10,170	21,956	11,786	54%	14,597	24,906	10,309	41%
<b>SUBTOTAL</b>	<b>\$ 39,299</b>	<b>\$ 58,850</b>	<b>\$ 151,141</b>	<b>\$ 92,291</b>	<b>61%</b>	<b>\$ 125,717</b>	<b>\$ 154,091</b>	<b>\$ 28,374</b>	<b>18%</b>
44 AMORTIZACION DE LA DEUDA									
4401 OBLIGACIONES FINANCIERAS	\$ 16,060	\$ 19,372	\$ 21,162	\$ 1,790	8%	\$ 47,862	\$ 44,728	-\$ 3,134	-7%
4402 GASTOS FINANCIEROS	7,095	4,992	6,190	1,198	19%	10,373	12,429	2,056	17%
4403 ADEFAS	1,911	-	-	-	0%	-	-	-	0%
4404 OBLIGACIONES APOR. PUB. PRIVADAS	5,375	10,033	10,907	874	8%	19,925	21,813	1,888	9%
4405 SENTENCIAS, RESOLUCIONES Y DEV	4,588	1,166	2,672	1,505	56%	2,615	6,499	3,884	60%
<b>SUBTOTAL</b>	<b>\$ 35,029</b>	<b>\$ 35,563</b>	<b>\$ 40,930</b>	<b>\$ 5,367</b>	<b>13%</b>	<b>\$ 80,775</b>	<b>\$ 85,469</b>	<b>\$ 4,694</b>	<b>5%</b>
48 ORGANISMOS DESCENTRALIZADOS									
4801 IMPLAN	\$ 2,374	\$ 2,565	\$ 2,630	\$ 65	2%	\$ 5,131	\$ 5,700	\$ 569	10%
4802 INFAMILIA	874	901	824	- 76	-9%	1,801	1,926	124	6%
4803 INSTITUTO DE LA JUVENTUD	2,818	3,451	4,064	613	15%	4,902	6,773	1,870	28%
4804 SUTSMP (SINDICATO MPAL.)	6,855	9,618	7,854	- 1,764	-22%	24,402	24,342	- 59	0%
<b>SUBTOTAL</b>	<b>\$ 12,922</b>	<b>\$ 16,535</b>	<b>\$ 15,372</b>	<b>-\$ 1,164</b>	<b>-8%</b>	<b>\$ 36,236</b>	<b>\$ 38,740</b>	<b>\$ 2,505</b>	<b>6%</b>
<b>TOTAL</b>	<b>\$ 306,405</b>	<b>\$ 389,920</b>	<b>\$ 504,536</b>	<b>\$ 114,616</b>	<b>23%</b>	<b>\$ 752,965</b>	<b>\$ 842,866</b>	<b>\$ 89,901</b>	<b>11%</b>





SECRETARÍA DE FINANZAS Y TESORERÍA  
GOBIERNO MUNICIPAL 2012-2015



ESTADOS FINANCIEROS SEGUNDO TRIMESTRE 2014  
Informe de Subsidios, Disminuciones y Condonaciones  
(Miles de Pesos)

	Importe	Número de contribuyentes beneficiados.
<b>IMPUESTOS</b>		
Impuesto sobre adquisición de inmuebles	\$ 126	55
Impuesto Predial	79	139
Rezago del Impuesto Predial	20	83
Diversiones y Espectáculos Públicos	8	4
<b>Total de Impuestos:</b>	<b>\$ 233</b>	<b>281</b>
<b>DERECHOS</b>		
Aprobación de Planos y Permisos de Construcción	\$ 0.17	1
Licencia para Anuncios	3	2
Limpia y Recolección de Desechos	9	7
Ocupación de la Vía Pública	4	2
Vigilancia Policiaca	76	4
Espectaculos y Eventos Publicos y Privados	8	10
Limpia Eventos Espectaculos Públicos	3	1
Permiso de no Estacionarse	32	40
Señalamiento para no Estacionarse	1	1
<b>Total de Derechos:</b>	<b>\$ 136</b>	<b>68</b>
<b>PRODUCTOS</b>		
Renta de Auditorio	\$ 273	9
Renta Lote de Panteon Municipal	8	5
Inhumaciones y Exhumaciones	5	9
<b>Total de Productos:</b>	<b>\$ 287</b>	<b>23</b>
<b>APROVECHAMIENTOS</b>		
Multas de tránsito	\$ 101	88
Multas por faltar permiso de construcción	3,788	119
Multa de Comercio y Similares	59	2
Multa por Derribo de Arbolado	1	1
Multas por sanciones del Impuesto Predial	1,669	52
Multas de Predial Modernización Catastral	1,780	223
Recargos Impuesto Sobre Adquisición de Inmuebles	1,190	57
Recargos Predial	1,772	2,150
Recargos por Modernización Catastral	722	119
Recargos Limpia y Recoleccion Desechos	6	9
Recargos Vigilancia	0	1
Recargos Inscripción y Refrendos	1	4
Recargo de Documentos	35	15
Recargos Multa Comercio y Similares	19	2
Recargos	96	51
Recargos FIDEVALLE	64	1
Gastos de ejecución Impuesto Predial	27	12
Gastos de Ejecución	42	11
Intereses por financiamiento	7	10
Indemnización por cheque devuelto (20%)	311	7
<b>Total de aprovechamientos:</b>	<b>\$ 11,689</b>	<b>2,934</b>
<b>Sumas totales:</b>	<b>\$ 12,344</b>	<b>3,306</b>



***Reportes emitidos  
por el Sistema de  
Contabilidad del  
Municipio  
SIMUN***



***Informe del  
Plan de Cuentas al  
30 de Junio de  
2014***



# Municipio de San Pedro Garza García, N. L.

## Plan de Cuentas del trimestre 2 del 2014

Rangos: PC Genero: 01 a 05

Fecha: Jueves, 10 de julio de 2014, 03:17:50 p.m.

Página: 1

	Saldo Anterior	Movimientos del trimestre		Saldo Actual
		Cargos	Creditos	
<b>01 ACTIVO</b>				
<b>11 ACTIVO CIRCULANTE</b>				
<b>0111 Efectivo y Equivalentes</b>				
1111 Efectivo	530,122.60	374,000.00	155,044.37	749,078.23
1112 Bancos/Tesorería	73,943,444.75	1,056,681,831.18	1,078,582,511.42	52,042,764.51
1114 Inversiones Temporales (Hasta 3 meses)	476,945,673.86	270,509,485.80	305,353,860.24	442,101,299.42
1116 Depósitos de Fondos de Terceros en Garantía y/o Administración	6,340,239.97	4,317,175.42		10,657,415.39
<b>SubSubtotal</b>	<b>557,759,481.18</b>	<b>1,331,882,492.40</b>	<b>1,384,091,416.03</b>	<b>505,550,557.55</b>
<b>0112 Derechos a Recibir Efectivo o Equivalentes</b>				
1122 Cuentas por Cobrar a Corto Plazo	99,563,097.20	59,023,107.00	32,108,588.51	126,477,615.69
1123 Deudores Diversos por Cobrar a Corto Plazo	15,177,731.64	28,006,213.56	32,808,688.90	10,375,256.30
1124 Ingresos por Recuperar a Corto Plazo	28,335,272.76	7,739,335.15	1,355,560.76	34,719,047.15
1129 Otros Derechos a Recibir Efectivo o Equivalentes a Corto Plazo	44,680.99	91,074.66	118,921.00	16,834.65
<b>SubSubtotal</b>	<b>143,120,782.59</b>	<b>94,859,730.37</b>	<b>66,391,759.17</b>	<b>171,588,753.79</b>
<b>0113 Derechos a Recibir Bienes o Servicios</b>				
1134 Anticipo a Contratistas por Obras Públicas a Corto Plazo	47,804,911.68	24,157,941.41	20,332,224.52	51,630,628.57
<b>SubSubtotal</b>	<b>47,804,911.68</b>	<b>24,157,941.41</b>	<b>20,332,224.52</b>	<b>51,630,628.57</b>
<b>Subtotal</b>	<b>748,685,175.45</b>	<b>1,450,900,164.18</b>	<b>1,470,815,399.72</b>	<b>728,769,939.91</b>
<b>12 ACTIVO NO CIRCULANTE</b>				
<b>0123 Bienes Inmuebles, Infraestructura y Construcciones en Proceso</b>				
1231 Terrenos	753,666,319.00			753,666,319.00
1233 Edificios no Habitacionales	255,775,510.35			255,775,510.35
1235 Construcciones en Proceso en Bienes de Dominio Público	198,271,021.80	47,781,292.52	4,610,608.77	241,441,705.55
1236 Construcciones en Proceso en Bienes Propios	1,523,734.07	5,825,121.90	307,876.87	7,040,979.10
<b>SubSubtotal</b>	<b>1,209,236,585.22</b>	<b>53,606,414.42</b>	<b>4,918,485.64</b>	<b>1,257,924,514.00</b>
<b>0124 Bienes Muebles</b>				
1241 Mobiliario y Equipo de Administración	36,254,077.35	527,856.51	13,488.63	36,768,445.23
1242 Mobiliario y Equipo Educativo y Recreativo	31,576,589.04	1,949,398.67		33,525,987.71
1243 Equipo e Instrumental Médico y de Laboratorio	1,228,842.77			1,228,842.77
1244 Equipo de Transporte	76,478,069.98	2,797,802.88		79,275,872.86
1245 Equipo de Defensa y Seguridad	6,083,599.20	2,310,604.00		8,394,203.20

# Municipio de San Pedro Garza García, N. L.

## Plan de Cuentas del trimestre 2 del 2014

Rangos: PC Genero: 01 a 05

Fecha: Jueves, 10 de Julio de 2014, 03:17:50 p.m.

Página: 2

	Saldo Anterior	Movimientos del trimestre		Saldo Actual
		Cargos	Creditos	
<b>01 ACTIVO</b>				
<b>12 ACTIVO NO CIRCULANTE</b>				
<b>0124 Bienes Muebles</b>				
1246 Maquinaria, Otros Equipos y Herramientas	39,559,778.49	4,338,969.93	1,863,727.57	42,035,020.85
<b>SubSubtotal</b>	<b>191,180,956.83</b>	<b>11,924,631.99</b>	<b>1,877,216.20</b>	<b>201,228,372.62</b>
<b>0125 Activos Intangibles</b>				
1251 Software	1,329,448.74			1,329,448.74
1254 Licencias	379,550.84	114,297.12		493,847.96
<b>SubSubtotal</b>	<b>1,708,999.58</b>	<b>114,297.12</b>		<b>1,823,296.70</b>
<b>0126 Depreciación, Deterioro y Amortización Acumulada de Bienes</b>				
1261 Depreciación Acumulada de Bienes Inmuebles	-102,036,433.14		1,278,877.56	-103,315,310.70
1263 Depreciación Acumulada de Bienes Muebles	-159,974,893.12		11,971,404.63	-171,946,297.75
1265 Amortización Acumulada de Activos Intangibles	-1,351,981.74			-1,351,981.74
<b>SubSubtotal</b>	<b>-263,363,308.00</b>		<b>13,250,282.19</b>	<b>-276,613,590.19</b>
<b>0127 Activos Diferidos</b>				
1272 Derechos Sobre Bienes en Régimen de Arrendamiento Financiero	221,021,668.00	123,256,000.00		344,277,668.00
<b>SubSubtotal</b>	<b>221,021,668.00</b>	<b>123,256,000.00</b>		<b>344,277,668.00</b>
<b>Subtotal</b>	<b>1,359,784,901.63</b>	<b>188,901,343.53</b>	<b>20,045,984.03</b>	<b>1,528,640,261.13</b>
<b>Total</b>	<b>2,108,470,077.08</b>	<b>1,639,801,507.71</b>	<b>1,490,861,383.75</b>	<b>2,257,410,201.04</b>
<b>02 PASIVO</b>				
<b>21 PASIVO CIRCULANTE</b>				
<b>0211 Cuentas por Pagar a Corto Plazo</b>				
2112 Proveedores por Pagar a Corto Plazo	-24,728,937.57	380,975,691.19	396,238,503.95	-39,991,750.33
2113 Contratistas por Obras Públicas por Pagar a Corto Plazo	-7,370,665.19	72,638,722.57	70,699,413.55	-5,431,356.17
2117 Retenciones y Contribuciones por Pagar a Corto Plazo	-6,491,340.63	17,467,140.23	18,111,366.61	-7,135,567.01
2119 Otras Cuentas por Pagar a Corto Plazo	-32,010,521.96	51,372,650.03	51,528,412.41	-32,166,284.34
<b>SubSubtotal</b>	<b>-70,601,465.35</b>	<b>522,454,204.02</b>	<b>536,577,696.52</b>	<b>-84,724,957.85</b>
<b>0213 Porción a Corto Plazo de la Deuda Pública a Largo Plazo</b>				

# Municipio de San Pedro Garza García, N. L.

## Plan de Cuentas del trimestre 2 del 2014

Rangos: PC Genero: 01 a 05

Fecha: jueves, 10 de julio de 2014, 03:17:50 p.m.

Página: 3

	Saldo Anterior	Movimientos del trimestre		Saldo Actual
		Cargos	Creditos	
<b>02 PASIVO</b>				
<b>21 PASIVO CIRCULANTE</b>				
<b>0213 Porción a Corto Plazo de la Deuda Pública a Largo Plazo</b>				
2131 Porción a Corto Plazo de la Deuda Pública Interna	-69,566,481.62	17,990,804.17	24,335,288.77	-75,910,866.22
2133 Porción a Corto Plazo de Arrendamiento Financiero	-5,291,613.08	2,259,528.34	6,256,612.63	-9,288,697.37
<b>SubSubtotal</b>	<b>-74,858,094.70</b>	<b>20,250,432.51</b>	<b>30,591,901.40</b>	<b>-85,199,563.59</b>
<b>0215 Pasivos Diferidos a Corto Plazo</b>				
2159 Otros Pasivos Diferidos a Corto Plazo	-1,213,417.28	103,446.00		-1,109,971.28
<b>SubSubtotal</b>	<b>-1,213,417.28</b>	<b>103,446.00</b>		<b>-1,109,971.28</b>
<b>0216 Fondos y Bienes de Terceros en Garantía y/o Administración a Corto Plazo</b>				
2161 Fondos en Garantía a Corto Plazo	-7,729,172.17	145,783.38	279,033.03	-7,862,421.82
<b>SubSubtotal</b>	<b>-7,729,172.17</b>	<b>145,783.38</b>	<b>279,033.03</b>	<b>-7,862,421.82</b>
<b>Subtotal</b>	<b>-154,402,149.50</b>	<b>542,953,865.91</b>	<b>567,448,630.95</b>	<b>-178,896,914.54</b>
<b>22 PASIVO NO CIRCULANTE</b>				
<b>0221 Cuentas por Pagar a Largo Plazo</b>				
2212 Contratistas por Obras Públicas por Pagar a Largo Plazo		252,156.86	252,156.86	
<b>SubSubtotal</b>		<b>252,156.86</b>	<b>252,156.86</b>	
<b>0223 Deuda Pública a Largo Plazo</b>				
2233 Préstamos de la Deuda Pública Interna por Pagar a Largo Plazo	-335,779,835.22	23,896,011.77	439,277.00	-312,323,100.45
2235 Arrendamiento Financiero por Pagar a Largo Plazo	-181,497,182.00	1,971,745.90	118,971,133.27	-298,496,569.37
<b>SubSubtotal</b>	<b>-517,277,017.22</b>	<b>25,867,757.67</b>	<b>119,410,410.27</b>	<b>-610,819,669.82</b>
<b>Subtotal</b>	<b>-517,277,017.22</b>	<b>26,119,914.53</b>	<b>119,662,567.13</b>	<b>-610,819,669.82</b>
<b>Total</b>	<b>-671,679,166.72</b>	<b>569,073,780.44</b>	<b>687,111,198.08</b>	<b>-789,716,584.36</b>
<b>03 HACIENDA PÚBLICA/ PATRIMONIO</b>				
<b>32 HACIENDA PÚBLICA /PATRIMONIO GENERADO</b>				
<b>0322 Resultados de Ejercicios Anteriores</b>				



# Municipio de San Pedro Garza García, N. L.

## Plan de Cuentas del trimestre 2 del 2014

Rangos: PC Genero: 01 a 05

Fecha: jueves, 10 de julio de 2014, 03:17:50 p.m.

Página: 4

	Saldo Anterior	Movimientos del trimestre		Saldo Actual
		Cargos	Creditos	
<b>03 HACIENDA PÚBLICA/ PATRIMONIO</b>				
<b>32 HACIENDA PÚBLICA /PATRIMONIO GENERADO</b>				
<b>0322 Resultados de Ejercicios Anteriores</b>				
3220 Resultados de Ejercicios Anteriores	-521,793,301.36	-74,468.46	144,885.60	-522,012,655.42
<b>SubSubtotal</b>	<b>-521,793,301.36</b>	<b>-74,468.46</b>	<b>144,885.60</b>	<b>-522,012,655.42</b>
<b>0323 Revaluós</b>				
3231 Revaluó de Bienes Inmuebles	-60,971,309.06			-60,971,309.06
<b>SubSubtotal</b>	<b>-60,971,309.06</b>			<b>-60,971,309.06</b>
<b>0325 Rectificaciones de Resultados de Ejercicios Anteriores</b>				
3250 Rectificaciones de Resultados de Ejercicios Anteriores	4,697,698.02	35,814.81	4,310.00	4,729,202.83
3251 Cambios en Políticas Contables	-376,861,562.98			-376,861,562.98
<b>SubSubtotal</b>	<b>-372,163,864.96</b>	<b>35,814.81</b>	<b>4,310.00</b>	<b>-372,132,360.15</b>
<b>Subtotal</b>	<b>-954,928,475.38</b>	<b>-38,653.65</b>	<b>149,195.60</b>	<b>-955,116,324.63</b>
<b>Total</b>	<b>-954,928,475.38</b>	<b>-38,653.65</b>	<b>149,195.60</b>	<b>-955,116,324.63</b>
<b>04 INGRESOS Y OTROS BENEFICIOS</b>				
<b>41 INGRESOS DE GESTIÓN</b>				
<b>0411 Impuestos</b>				
4111 Impuestos Sobre los Ingresos	-394,510.00	8,051.25	126,143.20	-512,601.95
4112 Impuestos Sobre el Patrimonio	-485,729,945.87	24,276,991.59	136,946,315.05	-596,399,269.33
4117 Accesorios de Impuestos	-2,177,252.28	3,711,181.65	5,167,038.21	-3,633,108.44
<b>SubSubtotal</b>	<b>-488,301,708.15</b>	<b>27,996,224.49</b>	<b>142,239,496.46</b>	<b>-602,544,980.12</b>
<b>0414 Derechos</b>				
4143 Derechos por Prestación de Servicios	-10,874,696.59	45,597.56	4,652,980.85	-15,462,079.88
4144 Accesorios de Derechos	-196,940.78	201,336.70	382,101.78	-377,705.86
4149 Otros Derechos	-10,162,129.79	126,186.28	9,327,344.93	-19,363,288.44
<b>SubSubtotal</b>	<b>-21,233,767.16</b>	<b>373,120.54</b>	<b>14,362,427.56</b>	<b>-35,223,074.18</b>
<b>0415 Productos de Tipo Corriente</b>				
4151 Productos Derivados del Uso y Aprovechamiento de Bienes no Sujetos a Régimen de	-5,500,979.09	310,455.57	6,774,835.60	-11,965,359.12

# Municipio de San Pedro Garza García, N. L.

## Plan de Cuentas del trimestre 2 del 2014

Rangos: PC-Genero: 01 a 05

Fecha: jueves, 10 de julio de 2014, 03:17:50 p.m.

Página: 5

		Saldo Anterior	Movimientos del trimestre		Saldo Actual
			Cargos	Creditos	
<b>04</b>	<b>INGRESOS Y OTROS BENEFICIOS</b>				
<b>41</b>	<b>INGRESOS DE GESTIÓN</b>				
<b>0415</b>	<b>Productos de Tipo Corriente</b>				
4159	Otros Productos que Generan Ingresos Corrientes	-1,853,134.22	5,353.80	6,232,838.25	-8,080,618.67
	<b>SubSubtotal</b>	<b>-7,354,113.31</b>	<b>315,809.37</b>	<b>13,007,673.85</b>	<b>-20,045,977.79</b>
<b>0416</b>	<b>Aprovechamientos de Tipo Corriente</b>				
4162	Multas	-19,679,476.91	7,867,128.34	20,453,083.69	-32,265,442.26
4163	Indemnizaciones	-456,456.29	524,842.27		-991,308.56
4169	Otros Aprovechamientos	-12,878,439.23	394,279.78	9,011,772.77	-21,495,932.22
	<b>SubSubtotal</b>	<b>-33,024,382.43</b>	<b>8,261,408.12</b>	<b>29,989,708.73</b>	<b>-54,752,683.04</b>
	<b>Subtotal</b>	<b>-549,913,971.05</b>	<b>36,946,562.52</b>	<b>199,599,306.60</b>	<b>-712,566,715.13</b>
<b>42</b>	<b>PARTICIPACIONES, APORTACIONES, TRANSFERENCIAS, ASIGNACIONES, SUBSIDIOS Y OTRAS</b>				
<b>0421</b>	<b>Participaciones y Aportaciones</b>				
4211	Participaciones	-143,468,505.00	117,384,942.00	256,105,312.00	-282,188,875.00
4212	Aportaciones	-61,008,896.70		52,004,598.72	-113,013,495.42
	<b>SubSubtotal</b>	<b>-204,477,401.70</b>	<b>117,384,942.00</b>	<b>308,109,910.72</b>	<b>-395,202,370.42</b>
	<b>Subtotal</b>	<b>-204,477,401.70</b>	<b>117,384,942.00</b>	<b>308,109,910.72</b>	<b>-395,202,370.42</b>
<b>43</b>	<b>OTROS INGRESOS Y BENEFICIOS</b>				
<b>0439</b>	<b>Otros Ingresos y Beneficios Varios</b>				
4399	Otros Ingresos y Beneficios Varios	-1,126,712.02	30,363.48	2,315,815.68	-3,412,164.22
	<b>SubSubtotal</b>	<b>-1,126,712.02</b>	<b>30,363.48</b>	<b>2,315,815.68</b>	<b>-3,412,164.22</b>
	<b>Subtotal</b>	<b>-1,126,712.02</b>	<b>30,363.48</b>	<b>2,315,815.68</b>	<b>-3,412,164.22</b>
	<b>Total</b>	<b>-755,518,084.77</b>	<b>154,361,868.00</b>	<b>510,025,033.00</b>	<b>-1,111,181,249.77</b>
<b>05</b>	<b>GASTOS Y OTRAS PÉRDIDAS</b>				
<b>51</b>	<b>GASTOS DE FUNCIONAMIENTO</b>				

# Municipio de San Pedro Garza García, N. L.

## Plan de Cuentas del trimestre 2 del 2014

Rangos: P.C. Genero: 01 a 05

Fecha: jueves, 10 de julio de 2014, 03:17:50 p.m.

Página: 6

	Saldo Anterior	Movimientos del trimestre		Saldo Actual
		Cargos	Creditos	
<b>05 GASTOS Y OTRAS PÉRDIDAS</b>				
<b>51 GASTOS DE FUNCIONAMIENTO</b>				
<b>0511 Servicios Personales</b>				
5111 Remuneraciones al Personal de Carácter Permanente	73,367,657.87	76,988,652.28	1,440,037.56	148,916,272.59
5112 Remuneraciones al Personal de Carácter Transitorio	7,801,194.45	7,527,535.85	46,940.00	15,281,790.30
5113 Remuneraciones Adicionales y Especiales	18,725,882.36	21,377,436.12	80,565.97	40,022,752.51
5114 Seguridad Social	16,722,127.99	24,105,851.61	1,456,877.74	39,371,101.86
5115 Otras Prestaciones Sociales y Económicas	51,817,991.50	55,425,450.62	1,509,718.79	105,733,723.33
5116 Pago de Estímulos a Servidores Públicos	505,190.00	519,900.00		1,025,090.00
<b>SubSubtotal</b>	<b>168,940,044.17</b>	<b>185,944,826.48</b>	<b>4,534,140.06</b>	<b>350,350,730.59</b>
<b>0512 Materiales y Suministros</b>				
5121 Materiales de Administración, Emisión de Documentos y Artículos Oficiales	832,109.47	1,819,859.75	120,539.43	2,531,429.79
5122 Alimentos y Utensilios	826,219.19	1,184,475.46	144,231.66	1,866,462.99
5123 Materias Primas y Materiales de Producción y Comercialización		33,812.89		33,812.89
5124 Materiales y Artículos de Construcción y de Reparación	2,349,220.47	5,473,321.48	85,550.94	7,736,991.01
5125 Productos Químicos, Farmacéuticos y de Laboratorio	33,369.91	154,844.50	621.01	187,593.40
5126 Combustibles, Lubricantes y Aditivos	6,623,320.12	8,872,369.94	353,007.99	15,142,682.07
5127 Vestuario, Blancos, Prendas de Protección y Artículos Deportivos	766,879.51	1,695,970.05	8,084.75	2,454,754.81
5128 Materiales y Suministros para Seguridad		6,403.20		6,403.20
5129 Herramientas, Refacciones y Accesorios Menores	1,465,290.78	2,133,453.23	96,511.90	3,502,232.11
<b>SubSubtotal</b>	<b>12,896,409.45</b>	<b>21,374,510.50</b>	<b>808,557.68</b>	<b>33,462,362.27</b>
<b>0513 Servicios Generales</b>				
5131 Servicios Básicos	17,656,523.00	22,239,300.57	2,541,510.68	37,354,312.89
5132 Servicios de Arrendamiento	4,087,537.12	7,739,196.08	1,636,524.42	10,190,208.78
5133 Servicios Profesionales, Científicos y Técnicos y Otros Servicios	4,415,367.67	5,840,081.26	245,459.55	10,009,989.38
5134 Servicios Financieros, Bancarios y Comerciales	3,141,209.90	1,788,704.68	48.72	4,929,865.86
5135 Servicios de Instalación, Reparación, Mantenimiento y Conservación	13,515,941.85	18,716,730.52	3,340,986.96	28,891,675.41
5136 Servicios de Comunicación Social y Publicidad	1,232,794.80	3,188,067.75	213,468.57	4,207,393.98
5137 Servicios de Traslado y Viáticos	287,711.07	453,501.34	129,193.08	612,019.33
5138 Servicios Oficiales	236,901.19	22,620,856.96	827,955.98	21,929,802.17
5139 Otros Servicios Generales	9,862,297.95	6,854,058.75	43,445.65	16,672,911.05
<b>SubSubtotal</b>	<b>54,436,284.55</b>	<b>89,440,497.91</b>	<b>9,078,603.61</b>	<b>134,799,176.85</b>
<b>Subtotal</b>	<b>236,272,738.17</b>	<b>296,759,834.89</b>	<b>14,421,301.35</b>	<b>518,611,271.71</b>



# Municipio de San Pedro Garza García, N. L.

## Plan de Cuentas del trimestre 2 del 2014

Rangos: PC Genero: 01 a 05

Fecha: jueves, 10 de julio de 2014, 03:17:50 p.m.

Página: 7

	Saldo Anterior	Movimientos del trimestre		Saldo Actual
		Cargos	Creditos	
<b>05 GASTOS Y OTRAS PÉRDIDAS</b>				
<b>52 TRANSFERENCIAS, ASIGNACIONES, SUBSIDIOS Y OTRAS AYUDAS</b>				
<b>0524 Ayudas Sociales</b>				
5241 Ayudas Sociales a Personas	1,420,428.56	1,832,152.96	241,223.90	3,011,357.62
5242 Becas	317,835.76	349,465.08	71,785.42	595,515.42
5243 Ayudas Sociales a Instituciones	1,155,687.46	902,805.47	14,360.00	2,045,132.93
5244 Ayudas Sociales por Desastres Naturales y Otros Sinistros				
<b>SubSubtotal</b>	<b>2,894,951.78</b>	<b>3,084,423.51</b>	<b>327,369.32</b>	<b>5,652,005.97</b>
<b>Subtotal</b>	<b>2,894,951.78</b>	<b>3,084,423.51</b>	<b>327,369.32</b>	<b>5,652,005.97</b>
<b>53 PARTICIPACIONES Y APORTACIONES</b>				
<b>0533 Convenios</b>				
5332 Convenios de Descentralización y Otros	13,246,791.40	11,975,413.46	397,754.00	24,824,450.86
<b>SubSubtotal</b>	<b>13,246,791.40</b>	<b>11,975,413.46</b>	<b>397,754.00</b>	<b>24,824,450.86</b>
<b>Subtotal</b>	<b>13,246,791.40</b>	<b>11,975,413.46</b>	<b>397,754.00</b>	<b>24,824,450.86</b>
<b>54 INTERESES, COMISIONES Y OTROS GASTOS DE LA DEUDA PÚBLICA</b>				
<b>0541 Intereses de la Deuda Pública</b>				
5411 Intereses de la Deuda Pública Interna	15,015,026.48	20,103,325.79	5,078,547.24	30,039,805.03
<b>SubSubtotal</b>	<b>15,015,026.48</b>	<b>20,103,325.79</b>	<b>5,078,547.24</b>	<b>30,039,805.03</b>
<b>0542 Comisiones de la Deuda Pública</b>				
5421 Comisiones de la Deuda Pública Interna	258,915.00			258,915.00
<b>SubSubtotal</b>	<b>258,915.00</b>			<b>258,915.00</b>
<b>Subtotal</b>	<b>15,273,941.48</b>	<b>20,103,325.79</b>	<b>5,078,547.24</b>	<b>30,298,720.03</b>
<b>55 OTROS GASTOS Y PÉRDIDAS EXTRAORDINARIAS</b>				
<b>0551 Estimaciones, Depreciaciones, Deterioros, Obsolescencia y Amortizaciones</b>				
5515 Depreciación de Bienes Muebles	5,852,448.04	13,250,282.19		19,112,730.23

# Municipio de San Pedro Garza García, N. L.

## Plan de Cuentas del trimestre 2 del 2014

Rangos: PC Genero: 01 a 05

Fecha: Jueves, 10 de julio de 2014, 03:17:50 p.m.

Página: 8

	Saldo Anterior	Movimientos del trimestre		Saldo Actual
		Cargos	Creditos	
<b>SubSubtotal</b>	5,862,448.04	13,250,282.19		19,112,730.23
<b>0559</b>				
Otros Gastos	104,778.92			104,778.92
Otros Gastos Varios	104,778.92			104,778.92
<b>SubSubtotal</b>				
<b>Subtotal</b>	5,967,226.96	13,250,282.19		19,217,509.15
<b>Total</b>	273,655,649.79	345,173,279.84	20,224,971.91	598,603,957.72

# Municipio de San Pedro Garza García, N. L.

## Plan de Cuentas del trimestre 2 del 2014

Rangos: PC-Genero: 01 a 05

Fecha: jueves, 10 de julio de 2014, 03:17:50 p.m.



Página: 9

	Saldo Anterior	Movimientos del trimestre		Saldo Actual
		Cargos	Creditos	
<b>Gran Total</b>		2,708,371,782.34	2,708,371,782.34	





***Estado de  
Situación Financiera  
al 30 de Junio de  
2014 y al 31 de  
Diciembre de 2013***

## Estado de Situación Financiera al mes de junio del 2014

Fecha: viernes, 11 de julio de 2014, 12:48:51 p.m.

2014



<b>01</b>	<b>ACTIVO</b>		
<b>11</b>	<b>ACTIVO CIRCULANTE</b>		
<b>0111</b>	<b>Efectivo y Equivalentes</b>		
1111	Efectivo	749,078	617,979
1112	Bancos/Tesorería	52,042,764	52,354,340
1114	Inversiones Temporales (Hasta 3 meses)	442,101,299	166,025,685
1116	Depósitos de Fondos de Terceros en Garantía y/o	10,657,415	6,087,555
	<b>Total Efectivo y Equivalentes</b>	<b>505,550,557</b>	<b>225,085,561</b>
<b>0112</b>	<b>Derechos a Recibir Efectivo o Equivalentes</b>		
1122	Cuentas por Cobrar a Corto Plazo	126,477,615	90,413,897
1123	Deudores Diversos por Cobrar a Corto Plazo	10,375,256	12,349,196
1124	Ingresos por Recuperar a Corto Plazo	34,719,047	18,021,432
1129	Otros Derechos a Recibir Efectivo o Equivalentes a Corto Plazo	16,834	3,793,077
	<b>Total Derechos a Recibir Efectivo o Equivalentes</b>	<b>171,588,753</b>	<b>124,577,604</b>
<b>0113</b>	<b>Derechos a Recibir Bienes o Servicios</b>		
1134	Anticipo a Contratistas por Obras Públicas a Corto Plazo	51,630,628	49,267,859
	<b>Total Derechos a Recibir Bienes o Servicios</b>	<b>51,630,628</b>	<b>49,267,859</b>
	<b>Total ACTIVO CIRCULANTE</b>	<b>728,769,939</b>	<b>398,931,024</b>
<b>12</b>	<b>ACTIVO NO CIRCULANTE</b>		
<b>0123</b>	<b>Bienes Inmuebles, Infraestructura y Construcciones en</b>		
1231	Terrenos	753,666,319	753,666,319
1233	Edificios no Habitacionales	255,775,510	255,775,510
1235	Construcciones en Proceso en Bienes de Dominio Público	241,441,705	137,344,386
1236	Construcciones en Proceso en Bienes Propios	7,040,979	
	<b>Total Bienes Inmuebles, Infraestructura y Construcciones</b>	<b>1,257,924,514</b>	<b>1,146,786,216</b>
<b>0124</b>	<b>Bienes Muebles</b>		
1241	Mobiliario y Equipo de Administración	36,768,445	32,856,106
1242	Mobiliario y Equipo Educativo y Recreativo	33,525,987	31,453,252
1243	Equipo e Instrumental Médico y de Laboratorio	1,228,842	1,233,194
1244	Equipo de Transporte	79,275,872	76,478,069
1245	Equipo de Defensa y Seguridad	8,394,203	6,083,599
1246	Maquinaria, Otros Equipos y Herramientas	42,035,020	39,863,669
	<b>Total Bienes Muebles</b>	<b>201,228,372</b>	<b>187,967,892</b>
<b>0125</b>	<b>Activos Intangibles</b>		
1251	Software	1,329,448	1,389,593
1254	Licencias	493,847	366,103
	<b>Total Activos Intangibles</b>	<b>1,823,296</b>	<b>1,755,697</b>
<b>0126</b>	<b>Depreciación, Deterioro y Amortización Acumulada de</b>		
1261	Depreciación Acumulada de Bienes Inmuebles	-103,315,310	-100,757,555
1263	Depreciación Acumulada de Bienes Muebles	-171,946,297	-156,337,305
1265	Amortización Acumulada de Activos Intangibles	-1,351,981	-1,551,799
	<b>Total Depreciación, Deterioro y Amortización Acumulada</b>	<b>-276,613,590</b>	<b>-258,646,661</b>
<b>0127</b>	<b>Activos Diferidos</b>		
1272	Derechos Sobre Bienes en Régimen de Arrendamiento	344,277,668	174,697,618
	<b>Total Activos Diferidos</b>	<b>344,277,668</b>	<b>174,697,618</b>
	<b>Total ACTIVO NO CIRCULANTE</b>	<b>1,528,640,261</b>	<b>1,252,560,762</b>
	<b>Total ACTIVO</b>	<b>2,257,410,201</b>	<b>1,651,491,787</b>
<b>02</b>	<b>PASIVO</b>		
<b>21</b>	<b>PASIVO CIRCULANTE</b>		
<b>0211</b>	<b>Cuentas por Pagar a Corto Plazo</b>		
2112	Proveedores por Pagar a Corto Plazo	-39,991,750	-45,916,201

## Estado de Situación Financiera al mes de junio del 2014



Fecha: viernes, 11 de julio de 2014, 12:48:51 p.m.

2014

2013

2117	Retenciones y Contribuciones por Pagar a Corto Plazo	-7,135,567	-12,243,647
2119	Otras Cuentas por Pagar a Corto Plazo	-32,166,284	-58,082,693
	<b>Total Cuentas por Pagar a Corto Plazo</b>	<b>-84,724,957</b>	<b>-117,686,565</b>
<b>0213</b>	<b>Porción a Corto Plazo de la Deuda Pública a Largo Plazo</b>		
2131	Porción a Corto Plazo de la Deuda Pública Interna	-75,910,866	-68,824,027
2133	Porción a Corto Plazo de Arrendamiento Financiero	-9,288,697	-4,483,416
	<b>Total Porción a Corto Plazo de la Deuda Pública a Largo</b>	<b>-85,199,563</b>	<b>-73,307,444</b>
<b>0215</b>	<b>Pasivos Diferidos a Corto Plazo</b>		
2159	Otros Pasivos Diferidos a Corto Plazo	-1,109,971	-1,262,503
	<b>Total Pasivos Diferidos a Corto Plazo</b>	<b>-1,109,971</b>	<b>-1,262,503</b>
<b>0216</b>	<b>Fondos y Bienes de Terceros en Garantía y/o</b>		
2161	Fondos en Garantía a Corto Plazo	-7,862,421	-4,156,254
	<b>Total Fondos y Bienes de Terceros en Garantía y/o</b>	<b>-7,862,421</b>	<b>-4,156,254</b>
	<b>Total PASIVO CIRCULANTE</b>	<b>-178,896,914</b>	<b>-196,412,768</b>
<b>22</b>	<b>PASIVO NO CIRCULANTE</b>		
<b>0221</b>	<b>Cuentas por Pagar a Largo Plazo</b>		
2212	Contratistas por Obras Públicas por Pagar a Largo Plazo		
	<b>Total Cuentas por Pagar a Largo Plazo</b>		
<b>0223</b>	<b>Deuda Pública a Largo Plazo</b>		
2233	Préstamos de la Deuda Pública Interna por Pagar a Largo	-312,323,100	-353,454,292
2235	Arrendamiento Financiero por Pagar a Largo Plazo	-298,496,569	-147,539,428
	<b>Total Deuda Pública a Largo Plazo</b>	<b>-610,819,669</b>	<b>-500,993,720</b>
	<b>Total PASIVO NO CIRCULANTE</b>	<b>-610,819,669</b>	<b>-500,993,720</b>
	<b>Total PASIVO</b>	<b>-789,716,584</b>	<b>-697,406,489</b>
<b>03</b>	<b>HACIENDA PÚBLICA/ PATRIMONIO</b>		
<b>32</b>	<b>HACIENDA PÚBLICA /PATRIMONIO GENERADO</b>		
<b>0321</b>	<b>Resultados del Ejercicio (Ahorro/ Desahorro)</b>		
3210	Resultados del Ejercicio (Ahorro/ Desahorro)	-512,577,292	-465,169,069
	<b>Total</b>	<b>-512,577,292</b>	<b>-465,169,069</b>
<b>0322</b>	<b>Resultados de Ejercicios Anteriores</b>		
3220	Resultados de Ejercicios Anteriores	-522,012,655	-55,907,882
	<b>Total Resultados de Ejercicios Anteriores</b>	<b>-522,012,655</b>	<b>-55,907,882</b>
<b>0323</b>	<b>Revalúos</b>		
3231	Revalúo de Bienes Inmuebles	-60,971,309	-60,971,309
	<b>Total Revalúos</b>	<b>-60,971,309</b>	<b>-60,971,309</b>
<b>0325</b>	<b>Rectificaciones de Resultados de Ejercicios Anteriores</b>		
3250	Rectificaciones de Resultados de Ejercicios Anteriores	4,729,202	4,824,525
3251	Cambios en Políticas Contables	-376,861,562	-376,861,562
	<b>Total Rectificaciones de Resultados de Ejercicios</b>	<b>-372,132,360</b>	<b>-372,037,037</b>
	<b>Total HACIENDA PÚBLICA /PATRIMONIO GENERADO</b>	<b>-1,467,693,616</b>	<b>-954,085,298</b>
	<b>Total HACIENDA PÚBLICA/ PATRIMONIO</b>	<b>-1,467,693,616</b>	<b>-954,085,298</b>
	<b>Total Pasivo y Hacienda Pública</b>	<b>-2,257,410,201</b>	<b>-1,651,491,787</b>





***Reporte  
Analítico del Activo  
al 30 de Junio de  
2014***

# Municipio de San Pedro Garza García, N. L.

## Reporte Analítico del Activo al mes de junio del 2014

Fecha: viernes, 11 de julio de 2014, 12:50:19 p.m.



Página: 1

	Saldo Inicial	Cargos del Periodo	Creditos del Periodo	Saldo Final	Flujo del Periodo
<b>01 ACTIVO</b>					
<b>11 ACTIVO CIRCULANTE</b>					
<b>0111 Efectivo y Equivalentes</b>					
1111 Efectivo	497,574	285,700	34,196	749,078	-251,503
1112 Bancos/Tesorería	31,636,936	352,701,476	332,295,648	52,042,764	-20,405,828
1114 Inversiones Temporales (Hasta 3 meses)	467,803,068	79,203,832	104,905,601	442,101,299	25,701,769
1116 Depósitos de Fondos de Terceros en Garantía y/o	10,398,978	258,437		10,657,415	-258,437
<b>Total Efectivo y Equivalentes</b>	<b>510,336,557</b>	<b>432,449,446</b>	<b>437,235,445</b>	<b>505,550,557</b>	<b>4,785,999</b>
<b>0112 Derechos a Recibir Efectivo o Equivalentes</b>					
1122 Cuentas por Cobrar a Corto Plazo	112,101,662	29,161,633	14,785,679	126,477,615	-14,375,953
1123 Deudores Diversos por Cobrar a Corto Plazo	13,204,183	8,864,863	11,693,791	10,375,256	2,828,927
1124 Ingresos por Recuperar a Corto Plazo	32,472,647	2,687,584	441,184	34,719,047	-2,246,400
1129 Otros Derechos a Recibir Efectivo o Equivalentes a	22,865	11,716	17,748	16,834	6,031
<b>Total Derechos a Recibir Efectivo o Equivalentes</b>	<b>157,801,358</b>	<b>40,725,798</b>	<b>26,938,403</b>	<b>171,588,753</b>	<b>-13,787,394</b>
<b>0113 Derechos a Recibir Bienes o Servicios</b>					
1134 Anticipo a Contratistas por Obras Públicas a Corto	55,027,317	5,406,221	8,802,910	51,630,628	3,396,688
<b>Total Derechos a Recibir Bienes o Servicios</b>	<b>55,027,317</b>	<b>5,406,221</b>	<b>8,802,910</b>	<b>51,630,628</b>	<b>3,396,688</b>
<b>Total ACTIVO CIRCULANTE</b>	<b>723,165,233</b>	<b>478,581,465</b>	<b>472,976,759</b>	<b>728,769,939</b>	<b>-5,604,706</b>
<b>12 ACTIVO NO CIRCULANTE</b>					
<b>0123 Bienes Inmuebles, Infraestructura y</b>					
1231 Terrenos	753,666,319			753,666,319	
1233 Edificios no Habitacionales	255,775,510			255,775,510	
1235 Construcciones en Proceso en Bienes de Dominio	221,232,587	23,632,028	3,422,909	241,441,705	-20,209,118
1236 Construcciones en Proceso en Bienes Propios	4,870,822	2,478,033	307,876	7,040,979	-2,170,156
<b>Total Bienes Inmuebles, Infraestructura y</b>	<b>1235,545,239</b>	<b>26,110,061</b>	<b>3,730,786</b>	<b>1257,924,514</b>	<b>-22,379,274</b>
<b>0124 Bienes Muebles</b>					
1241 Mobiliario y Equipo de Administración	36,593,338	175,106		36,768,445	-175,106
1242 Mobiliario y Equipo Educativo y Recreativo	33,520,535	5,452		33,525,987	-5,452
1243 Equipo e Instrumental Médico y de Laboratorio	1,228,842			1,228,842	
1244 Equipo de Transporte	77,409,966	1,865,905		79,275,872	-1,865,905
1245 Equipo de Defensa y Seguridad	8,394,203			8,394,203	
1246 Maquinaria, Otros Equipos y Herramientas	41,840,015	199,027	4,021	42,035,020	-195,005
<b>Total Bienes Muebles</b>	<b>198,986,902</b>	<b>2,245,491</b>	<b>4,021</b>	<b>201,228,372</b>	<b>-2,241,470</b>
<b>0125 Activos Intangibles</b>					
1251 Software	1,329,448			1,329,448	
1254 Licencias	379,550	114,297		493,847	-114,297
<b>Total Activos Intangibles</b>	<b>1,708,999</b>	<b>114,297</b>		<b>1,823,296</b>	<b>-114,297</b>
<b>0126 Depreciación, Deterioro y Amortización</b>					

# Municipio de San Pedro Garza García, N. L.

## Reporte Analítico del Activo al mes de junio del 2014

Fecha: viernes, 11 de julio de 2014, 12:50:19 p.m.



Página: 2

	Saldo Inicial	Cargos del Periodo	Creditos del Periodo	Saldo Final	Flujo del Periodo
1261 Depreciación Acumulada de Bienes Inmuebles	-102,889,018		426,292	-103,315,310	426,292
1263 Depreciación Acumulada de Bienes Muebles	-167,357,287		4,589,010	-171,946,297	4,589,010
1265 Amortización Acumulada de Activos Intangibles	-1,351,981			-1,351,981	
<b>Total Depreciación, Deterioro y Amortización</b>	<b>-271,598,287</b>		<b>5,015,302</b>	<b>-276,613,590</b>	<b>5,015,302</b>
0127 Activos Diferidos					
1272 Derechos Sobre Bienes en Régimen de	344,277,668			344,277,668	
<b>Total Activos Diferidos</b>	<b>344,277,668</b>			<b>344,277,668</b>	
<b>Total ACTIVO NO CIRCULANTE</b>	<b>1508,920,521</b>	<b>28,469,850</b>	<b>8,750,110</b>	<b>1528,640,261</b>	<b>-19,719,739</b>
<b>TOTAL</b>	<b>2232,085,754</b>	<b>507,051,316</b>	<b>481,726,870</b>	<b>2257,410,201</b>	<b>-25,324,446</b>





***Estado de  
Actividades  
por los periodos  
comprendidos del  
1 de Enero al  
30 de Junio de 2014  
y del 1 de Enero al  
30 de Junio de 2013***

# Municipio de San Pedro Garza García, N. L.

Estado de Actividades al mes de junio del 2014



Página: 1

Fecha: jueves, 17 de julio de 2014, 11:03:50 a.m.

2014

2013

<b>04</b>	<b>INGRESOS Y OTROS BENEFICIOS</b>		
<b>41</b>	<b>INGRESOS DE GESTIÓN</b>		
<b>0411</b>	<b>Impuestos</b>		
4111	Impuestos Sobre los Ingresos	-512,601	-1,367,728
4112	Impuestos Sobre el Patrimonio	-598,399,269	-539,804,923
4117	Accesorios de Impuestos	-3,633,108	-2,270,931
		<u>-602,544,980</u>	<u>-543,443,583</u>
<b>0414</b>	<b>Derechos</b>		
4143	Derechos por Prestación de Servicios	-15,482,079	-11,392,997
4144	Accesorios de Derechos	-377,705	-244,253
4149	Otros Derechos	-19,363,288	-19,107,619
		<u>-35,223,074</u>	<u>-30,744,871</u>
<b>0415</b>	<b>Productos de Tipo Corriente</b>		
4151	Productos Derivados del Uso y Aprovechamiento de Bienes no	-11,965,359	-9,907,500
4159	Otros Productos que Generan Ingresos Corrientes	-8,080,618	-2,274,857
		<u>-20,045,977</u>	<u>-12,182,358</u>
<b>0416</b>	<b>Aprovechamientos de Tipo Corriente</b>		
4162	Multas	-32,265,442	-17,511,583
4163	Indemnizaciones	-991,308	-905,775
4169	Otros Aprovechamientos	-21,495,932	-29,848,205
		<u>-54,752,683</u>	<u>-48,265,564</u>
<b>42</b>	<b>PARTICIPACIONES, APORTACIONES, TRANSFERENCIAS,</b>		
<b>0421</b>	<b>Participaciones y Aportaciones</b>		
4211	Participaciones	-282,188,875	-207,020,452
4212	Aportaciones	-113,013,495	-129,919,744
		<u>-395,202,370</u>	<u>-336,940,197</u>
<b>43</b>	<b>OTROS INGRESOS Y BENEFICIOS</b>		
<b>0439</b>	<b>Otros Ingresos y Beneficios Varios</b>		
4399	Otros Ingresos y Beneficios Varios	-3,412,164	-1,618,408
		<u>-3,412,164</u>	<u>-1,618,408</u>
	<b>TOTAL INGRESOS</b>	<b>-1111,181,249</b>	<b>-973,194,983</b>

# Municipio de San Pedro Garza García, N. L.

Estado de Actividades al mes de junio del 2014



Página: 2

Fecha: jueves, 17 de julio de 2014, 11:03:50 a.m.

2014

2013

<b>05</b>	<b>GASTOS Y OTRAS PÉRDIDAS</b>		
<b>51</b>	<b>GASTOS DE FUNCIONAMIENTO</b>		
<b>0511</b>	<b>Servicios Personales</b>		
5111	Remuneraciones al Personal de Carácter Permanente	148,916,272	131,946,702
5112	Remuneraciones al Personal de Carácter Transitorio	15,281,790	20,607,792
5113	Remuneraciones Adicionales y Especiales	40,022,752	42,549,398
5114	Seguridad Social	39,371,101	28,272,381
5115	Otras Prestaciones Sociales y Económicas	105,733,723	92,283,541
5116	Pago de Estímulos a Servidores Públicos	1,025,090	4,134,368
		<u>350,350,730</u>	<u>319,794,183</u>
<b>0512</b>	<b>Materiales y Suministros</b>		
5121	Materiales de Administración, Emisión de Documentos y	2,531,429	1,813,977
5122	Alimentos y Utensilios	1,866,462	1,880,397
5123	Materias Primas y Materiales de Producción y Comercialización	33,812	
5124	Materiales y Artículos de Construcción y de Reparación	7,736,991	6,586,800
5125	Productos Químicos, Farmacéuticos y de Laboratorio	187,593	371,116
5126	Combustibles, Lubricantes y Aditivos	15,142,682	12,416,309
5127	Vestuario, Blancos, Prendas de Protección y Artículos	2,454,754	2,605,524
5128	Materiales y Suministros para Seguridad	6,403	1,160
5129	Herramientas, Refacciones y Accesorios Menores	3,502,232	2,924,431
		<u>33,462,362</u>	<u>28,599,718</u>
<b>0513</b>	<b>Servicios Generales</b>		
5131	Servicios Básicos	37,354,312	29,818,319
5132	Servicios de Arrendamiento	10,190,208	6,257,876
5133	Servicios Profesionales, Científicos y Técnicos y Otros Servicios	10,009,989	4,813,475
5134	Servicios Financieros, Bancarios y Comerciales	4,929,865	4,521,994
5135	Servicios de Instalación, Reparación, Mantenimiento y	28,891,675	14,512,782
5136	Servicios de Comunicación Social y Publicidad	4,207,393	2,609,241
5137	Servicios de Traslado y Viáticos	612,019	349,192
5138	Servicios Oficiales	21,929,802	5,132,847
5139	Otros Servicios Generales	16,672,911	18,494,007
		<u>134,798,178</u>	<u>86,509,736</u>
<b>52</b>	<b>TRANSFERENCIAS, ASIGNACIONES, SUBSIDIOS Y OTRAS AYUDAS</b>		
<b>0524</b>	<b>Ayudas Sociales</b>		
5241	Ayudas Sociales a Personas	3,011,357	2,255,119
5242	Becas	595,515	633,208
5243	Ayudas Sociales a Instituciones	2,045,132	2,976,607
		<u>5,652,005</u>	<u>5,864,935</u>
<b>53</b>	<b>PARTICIPACIONES Y APORTACIONES</b>		
<b>0533</b>	<b>Convenios</b>		
5332	Convenios de Descentralización y Otros	24,824,450	23,736,819
		<u>24,824,450</u>	<u>23,736,819</u>
<b>54</b>	<b>INTERESES, COMISIONES Y OTROS GASTOS DE LA DEUDA PÚBLICA</b>		
<b>0541</b>	<b>Intereses de la Deuda Pública</b>		
5411	Intereses de la Deuda Pública Interna	30,039,805	25,625,814
		<u>30,039,805</u>	<u>25,625,814</u>
<b>0542</b>	<b>Comisiones de la Deuda Pública</b>		
5421	Comisiones de la Deuda Pública Interna	258,915	
		<u>258,915</u>	
<b>55</b>	<b>OTROS GASTOS Y PÉRDIDAS EXTRAORDINARIAS</b>		
<b>0551</b>	<b>Estimaciones, Depreciaciones, Deterioros, Obsolescencia y</b>		
5515	Depreciación de Bienes Muebles	19,112,730	10,109,654



# Municipio de San Pedro Garza García, N. L.



## Estado de Actividades al mes de junio del 2014

Página: 3

Fecha: jueves, 17 de julio de 2014, 11:03:50 a.m.

		2014	2013
		19,112,730	10,109,654
0559	Otros Gastos		
5591	Gastos de Ejercicios Anteriores		38,651,177
5599	Otros Gastos Varios	104,778	
		<u>104,778</u>	<u>38,651,177</u>
56	INVERSION PUBLICA		
0561	INVERSION PUBLICA NO CAPITALIZABLE		
5611	Construcción en Bien No Capitalizable		
	GASTOS Y OTRAS PERDIDAS	598,603,957	538,892,041
	AHORRO / DESAHORRO NETO DEL EJERCICIO	-512,577,292	-434,302,942



***Reporte***  
***Analítico de Ingresos***  
***Presupuestales***  
***por el periodo***  
***comprendido del***  
***1 de Enero al***  
***30 de Junio de***  
***2014***

# Municipio de San Pedro Garza García, N. L.

## Reporte Analítico de Ingresos Presupuestales al mes de junio del 2014

Fecha: jueves, 10 de julio de 2014, 04:13:07 p.m



Página: 1

Fuente de Ingresos	Ley de Ingresos Estimada	Modificado	Devengado	Recaudado	Avance
.NULL.					0.00
1 Impuestos	637,850,156.00	637,850,156.00	42,018,830.49	560,526,149.63	87.88
10 Ingresos derivados de Financiamientos	67,113,140.00	67,113,140.00			0.00
4 Derechos	76,479,525.00	76,479,525.00	1,170,247.19	34,052,826.99	44.53
5 Productos	28,929,366.00	28,929,366.00		20,045,977.67	69.29
6 Aprovechamientos	70,156,079.00	70,156,079.00	16,701,765.53	41,447,080.83	59.08
8 Participaciones y Aportaciones	528,847,674.00	528,847,674.00		395,202,370.42	74.73
<b>TOTAL</b>	<b>1,409,375,940.00</b>	<b>1,409,375,940.00</b>	<b>59,890,843.21</b>	<b>1,051,274,405.54</b>	<b>74.59</b>





## Reporte Analítico de Ingresos Presupuestales Tributarios al mes de junio del 2014

Fuente de Ingresos	Ley de Ingresos Estimada	Modificado	Devengado	Recaudado	Avance
11 Impuestos sobre los ingresos	753,281.00	753,281.00		484,941.25	64.37
12 Impuestos sobre el patrimonio	632,361,096.00	632,361,096.00	42,018,830.49	556,380,438.84	87.98
17 Accesorios	4,735,779.00	4,735,779.00		3,633,108.84	76.71
18 Otros Impuestos				27,660.70	** *** **
<b>TOTAL</b>	<b>637,850,156.00</b>	<b>637,850,156.00</b>	<b>42,018,830.49</b>	<b>560,526,149.63</b>	<b>87.87</b>

# Municipio de San Pedro Garza García, N. L.

## Reporte Analítico de Ingresos Presupuestales No Tributarios al mes de junio del 2014

Fecha: jueves, 10 de julio de 2014, 04:13:12 p.m.



Página: 1

Fuente de Ingresos	Ley de Ingresos Estimada	Modificado	Devengado	Recaudado	Avance
.NULL.					0.00
10 Ingresos derivados de Financiamientos	67,113,140.00	67,113,140.00			0.00
4 Derechos	76,479,525.00	76,479,525.00	1,170,247.19	34,052,826.99	44.53
5 Productos	28,929,366.00	28,929,366.00		20,045,977.67	69.29
6 Aprovechamientos	70,156,079.00	70,156,079.00	16,701,765.53	41,447,080.83	59.08
8 Participaciones y Aportaciones	528,847,674.00	528,847,674.00		395,202,370.42	74.73
<b>TOTAL</b>	<b>771,525,784.00</b>	<b>771,525,784.00</b>	<b>17,872,012.72</b>	<b>490,748,255.91</b>	<b>63.60</b>



***Reporte por  
Rubro de Ingresos  
por los periodos  
comprendidos del  
1 de Enero al  
30 de Junio de  
2014 y  
del 1 de Abril al  
30 de Junio de  
2014***



# Municipio de San Pedro Garza García, N. L.

## Clasificación por Rubro de Ingresos del trimestre 2 del 2014

Rangos: Rubro de Ingresos: 0 a 8

Fecha: Jueves, 10 de julio de 2014, 04:05:08 p.m.

Página: 1

	Del Trimestre		Diferencia	Incurrido	Acumulado		Diferencia	Diferencia (%)
	Incurrido	Presupuesto			Presupuesto	Incurrido		
<b>1 Impuestos</b>								
11 Impuestos sobre los ingresos	-90,431.25	-147,996.00	-57,564.75	-84,941.25	-286,799.00	198,142.25	-69.09	
12 Impuestos sobre el patrimonio	-112,669,323.46	-74,533,477.00	38,135,846.46	-598,399,269.33	-446,591,706.00	151,807,563.33	-33.99	
17 Accesorios	-1,455,856.56	-1,014,696.00	441,160.56	-3,633,108.84	-2,138,770.00	1,494,338.84	-69.87	
18 Otros impuestos	-27,660.70	-27,660.70	27,660.70	-27,660.70	-27,660.70	27,660.70	100.00	
<b>Total</b>	<b>-114,243,271.97</b>	<b>-75,696,169.00</b>	<b>38,547,102.97</b>	<b>-602,544,980.12</b>	<b>-449,017,275.00</b>	<b>153,527,705.12</b>	<b>-34.19</b>	
<b>4 Derechos</b>								
43 Derechos por prestación de servicios	-4,607,383.29	-5,250,533.00	-643,149.71	-15,491,101.88	-14,948,555.00	542,546.88	-3.63	
44 Otros Derechos	-9,201,158.65	-10,782,835.00	-1,581,676.35	-19,363,288.44	-18,313,727.00	1,049,561.44	-5.73	
45 Accesorios	-180,765.08	-120,526.00	60,239.08	-368,683.86	-246,009.00	122,674.86	-49.87	
<b>Total</b>	<b>-13,989,307.02</b>	<b>-16,153,894.00</b>	<b>-2,164,586.98</b>	<b>-35,223,074.18</b>	<b>-33,508,291.00</b>	<b>1,714,783.18</b>	<b>-5.11</b>	
<b>5 Productos</b>								
51 Productos de tipo corriente	-12,167,619.48	-6,692,890.00	5,474,729.48	-19,143,732.79	-12,341,138.00	6,802,594.79	-55.12	
59 Productos no comprendidos en las fracciones de la Ley de Ingresos causadas en ejercicios fiscales anteriores pendientes de liquidación o pago	-524,245.00		524,245.00	-902,245.00		902,245.00	100.00	
<b>Total</b>	<b>-12,691,864.48</b>	<b>-6,692,890.00</b>	<b>5,998,974.48</b>	<b>-20,045,977.79</b>	<b>-12,341,138.00</b>	<b>7,704,839.79</b>	<b>-62.43</b>	
<b>6 Aprovechamientos</b>								
61 Aprovechamientos de tipo corriente	-21,728,300.61	-14,388,721.00	7,339,579.61	-54,752,683.04	-30,450,965.00	24,301,718.04	-79.81	
69 Aprovechamientos no comprendidos en las fracciones de la Ley de Ingresos causadas en ejercicios fiscales anteriores pendientes de liquidación o pago	-2,285,452.20	-2,095,439.00	190,013.20	-3,412,164.22	-2,096,079.00	1,316,085.22	-62.79	
<b>Total</b>	<b>-24,013,752.81</b>	<b>-16,484,160.00</b>	<b>7,529,592.81</b>	<b>-58,164,847.26</b>	<b>-32,547,044.00</b>	<b>25,617,803.26</b>	<b>-78.71</b>	
<b>8 Participaciones y Aportaciones</b>								
81 Participaciones	-138,720,370.00	-102,568,930.00	36,151,440.00	-282,188,875.00	-212,097,553.00	70,091,322.00	-33.05	
82 Aportaciones	-52,004,598.72	-23,983,515.00	28,021,083.72	-113,013,495.42	-57,967,030.00	55,046,465.42	-94.96	
<b>Total</b>	<b>-190,724,968.72</b>	<b>-126,552,445.00</b>	<b>64,172,523.72</b>	<b>-395,202,370.42</b>	<b>-270,064,583.00</b>	<b>125,137,787.42</b>	<b>-46.33</b>	

# Municipio de San Pedro Garza García, N. L.

## Clasificación por Rubro de Ingresos del trimestre 2 del 2014

Rangos: Rubro de Ingresos: 0 a 8

Fecha: Jueves, 10 de Julio de 2014, 04:05:09 p.m.



Página: 2

	Del Trimestre Incurrido	Presupuesto	Diferencia	( % )	Incurrido	Presupuesto	Diferencia	( % )
<b>Total</b>	-355,663,165.00	-241,579,558.00	114,083,607.00	-47.22	-1,111,181,249.77	-797,478,331.00	313,702,918.77	-39.33



***Reporte por  
Objeto del Gasto  
por los periodos  
comprendidos del  
1 de Enero al  
30 de Junio de  
2014 y  
del 1 de Abril al  
30 de Junio de  
2014***



# Municipio de San Pedro Garza García, N. L.

## Clasificación por Objeto del Gasto del trimestre 2 del 2014

Rangos: Capitulo: 1000 a 9000

Fecha: jueves, 10 de julio de 2014, 02:58:34 p.m.

Página: 1

	Del Trimestre		Acumulado		
	Incurrido	Presupuesto	Incurrido	Presupuesto	Diferencia (%)
<b>1000 SERVICIOS PERSONALES</b>					
<b>1100 REMUNERACIONES AL PERSONAL DE CARACTER PERMANENTE</b>					
111 Dietas	1,393,449.85	1,545,189.12	2,799,554.58	3,090,378.40	290,823.82 9.41
113 Sueldos base al personal permanente	74,155,164.87	81,035,628.33	146,116,718.01	162,342,377.14	16,225,659.13 9.99
<b>Subtotal</b>	<b>75,548,614.72</b>	<b>82,580,817.45</b>	<b>148,916,272.59</b>	<b>165,432,755.54</b>	<b>16,516,482.95 9.98</b>
<b>1200 REMUNERACIONES AL PERSONAL DE CARACTER TRANSITORIO</b>					
121 Honorarios asimilables a salarios	7,437,075.85	10,265,123.36	15,238,270.30	20,509,412.73	5,271,142.43 25.70
122 Sueldos base al personal eventual	43,520.00	-43,520.00	43,520.00		-43,520.00 100.00
<b>Subtotal</b>	<b>7,480,595.85</b>	<b>10,265,123.36</b>	<b>15,281,790.30</b>	<b>20,509,412.73</b>	<b>5,227,622.43 25.48</b>
<b>1300 REMUNERACIONES ADICIONALES Y ESPECIALES</b>					
131 Primas por años de servicios efectivos prestados	7,411,978.92	939,691.82	16,498,390.50	29,303,605.93	12,805,215.43 43.70
132 Primas de vacaciones, dominical y gratificación de fin de año	8,730,212.59	10,550,982.74	12,017,755.29	11,152,778.07	-864,977.22 -7.76
133 Horas extraordinarias	1,875,539.12	1,932,651.12	3,975,582.23	3,865,302.24	-110,279.99 -2.85
134 Compensaciones	3,152,178.48	2,317,733.34	7,162,591.31	4,945,620.71	-2,516,970.60 -54.18
137 Honorarios especiales	126,961.04	172,639.71	368,433.18	210,584.25	-157,848.93 -74.96
<b>Subtotal</b>	<b>21,296,870.15</b>	<b>15,913,698.73</b>	<b>40,022,752.51</b>	<b>49,177,891.20</b>	<b>9,155,138.69 18.61</b>
<b>1400 SEGURIDAD SOCIAL</b>					
141 Aportaciones de seguridad social	19,675,440.46	10,687,137.36	34,268,914.31	27,537,573.02	-6,731,341.29 -24.44
142 Aportaciones a fondos de vivienda	219,970.73	-219,970.73	355,970.73		-355,970.73 100.00
144 Aportaciones para seguros	2,753,562.68	2,472,466.08	4,746,216.82	5,721,482.95	975,266.13 17.05
<b>Subtotal</b>	<b>22,648,973.87</b>	<b>13,159,603.44</b>	<b>39,371,101.86</b>	<b>33,259,055.97</b>	<b>-6,112,045.89 -18.37</b>
<b>1500 OTRAS PRESTACIONES SOCIALES Y ECONOMICAS</b>					
152 Indemnizaciones	3,021,852.61	5,538,461.54	4,990,303.16	6,000,000.00	1,009,696.84 16.83
153 Prestaciones y haberes de retiro	16,580,981.80	16,089,831.03	32,561,769.37	31,514,321.20	-1,047,448.17 -3.32
154 Prestaciones contractuales	32,624,331.24	32,468,991.18	64,981,848.62	64,734,678.15	-247,170.47 -0.38
155 Apoyos a la capacitación de los servidores públicos	1,266,192.59	1,217,476.51	2,073,078.87	1,716,618.73	-356,460.14 -20.77
159 Otras prestaciones sociales y económicas	422,373.59	166,666.68	1,126,723.31	900,026.59	-226,696.72 -25.19
<b>Subtotal</b>	<b>53,915,731.83</b>	<b>55,481,426.94</b>	<b>105,733,723.33</b>	<b>104,865,644.67</b>	<b>-868,078.66 -0.82</b>
<b>1700 PAGO DE ESTIMULOS A SERVIDORES PUBLICOS</b>					
171 Estímulos	519,900.00	891,053.49	1,025,090.00	1,611,666.90	586,576.90 36.40

# Municipio de San Pedro Garza García, N. L.

## Clasificación por Objeto del Gasto del trimestre 2 del 2014

Rangos: Capitulo: 1000 a 9000

Fecha: jueves, 10 de julio de 2014, 02:58:34 p.m.

Página: 2

	Del Trimestre		Diferencia	Diferencia (%)	Incurrido	Presupuesto	Acumulado	Diferencia	Diferencia (%)
	Incurrido	Presupuesto							
<b>Subtotal</b>	519,900.00	891,053.49	371,153.49	41.65	1,025,090.00	1,611,666.90	586,576.90	36.39	
<b>1800 IMPUESTOS SOBRE NOMINAS Y OTROS QUE SE DERIVEN DE UNA RELACION LABORAL</b>									
181 Impuesto sobre nominas	5,129,553.00	8,046,879.69	2,917,326.69	36.25	10,800,349.00	8,046,879.69	-2,753,469.31	-34.22	
<b>Subtotal</b>	5,129,553.00	8,046,879.69	2,917,326.69	36.25	10,800,349.00	8,046,879.69	-2,753,469.31	-34.21	
<b>Total</b>	186,540,239.42	186,338,603.10	-201,636.32	-0.10	361,151,079.59	382,903,306.70	21,752,227.11	5.68	
<b>2000 MATERIALES Y SUMINISTROS</b>									
<b>2100 MATERIALES DE ADMINISTRACIÓN, EMISIÓN DE DOCUMENTOS Y ARTÍCULOS</b>									
211 Materiales, útiles y equipos menores de oficina	442,968.17	407,410.74	-35,557.43	-8.73	724,493.68	684,149.46	-40,344.22	-5.90	
212 Materiales y útiles de impresión y reproducción	37,708.90	43,674.42	5,965.52	13.66	56,500.90	50,342.13	-6,158.77	-12.23	
213 Material estadístico y geográfico		37,549.35	37,549.35	100.00		75,098.70	75,098.70	100.00	
214 Materiales, útiles y equipos menores de tecnologías de la información y comun	229,148.65	375,096.60	145,947.95	38.91	326,210.00	510,623.07	184,413.07	36.12	
215 Material impreso e información digital	418,421.14	191,427.46	-226,993.68	-118.58	592,783.87	416,107.47	-176,676.40	-42.46	
216 Material de limpieza	518,720.20	366,788.76	-151,931.44	-41.42	729,331.12	645,958.16	-83,372.96	-12.91	
217 Materiales y útiles de enseñanza	52,353.26	11,822.33	-40,530.93	-342.83	102,110.22	27,002.15	-75,108.07	-278.16	
<b>Subtotal</b>	1,699,320.32	1,433,769.66	-265,550.66	-18.52	2,531,429.79	2,409,281.14	-122,148.65	-5.06	
<b>2200 ALIMENTOS Y UTENSILIOS</b>									
221 Productos alimenticios para personas	996,352.04	1,134,913.40	138,561.36	12.21	1,792,759.91	2,165,253.12	372,493.21	17.20	
222 Productos alimenticios para animales	2,319.20	3,107.07	787.87	25.36	2,319.20	6,214.14	3,894.94	62.68	
223 Utensilios para el servicio de alimentación	41,572.56	32,439.62	-9,132.94	-28.15	71,383.88	67,662.10	-3,721.78	-5.50	
<b>Subtotal</b>	1,040,243.80	1,170,460.09	130,216.29	11.12	1,866,462.99	2,239,129.36	372,666.37	16.64	
<b>2300 MATERIAS PRIMAS Y MATERIALES DE PRODUCCION Y COMERCIALIZACION</b>									
238 Mercancias adquiridas para su comercialización	33,812.89		-33,812.89	100.00	33,812.89		-33,812.89	100.00	
<b>Subtotal</b>	33,812.89		-33,812.89	100.00	33,812.89		-33,812.89	100.00	
<b>2400 MATERIALES Y ARTICULOS DE CONSTRUCCION Y DE REPARACION</b>									
241 Productos minerales no metálicos	126,393.08	157,671.76	31,278.68	19.84	156,758.34	257,800.20	101,041.86	39.19	
242 Cemento y productos de concreto	1,170,616.10	1,611,812.83	441,196.73	27.37	1,627,743.51	3,202,851.56	1,575,108.05	49.18	
243 Cal, yeso y productos de yeso	28,208.33	26,768.93	-1,439.40	-5.38	52,334.24	74,710.77	22,376.53	29.95	
244 Madera y productos de madera	77,962.92	52,731.53	-25,231.39	-47.85	91,667.95	91,620.33	-47.62	-0.05	
245 Vidrio y productos de vidrio	2,376.41	9,136.41	6,760.00	73.99	2,900.31	13,862.08	10,961.77	79.08	
246 Material eléctrico y electrónico	2,246,404.82	1,003,628.47	-1,242,776.35	-123.83	3,268,676.37	1,899,327.11	-1,369,349.26	-72.10	



# Municipio de San Pedro Garza García, N. L.

## Clasificación por Objeto del Gasto del trimestre 2 del 2014

Rangos: Capitulo: 1000 a 9000

Fecha: jueves, 10 de julio de 2014, 02:58:34 p.m.

Página: 3

	Del Trimestre			Acumulado		
	Incurrido	Presupuesto	Diferencia (%)	Incurrido	Presupuesto	Diferencia (%)
<b>2000 MATERIALES Y SUMINISTROS</b>						
<b>2400 MATERIALES Y ARTICULOS DE CONSTRUCCION Y DE REPARACION</b>						
247 Artículos metálicos para la construcción	526,799.77	166,460.06	-360,339.71 -216.47	676,083.20	438,485.36	-237,597.84 -54.19
248 Materiales complementarios	3,355.74	9,446.74	6,091.00 64.48	5,134.83	17,811.58	12,676.75 71.17
249 Otros materiales y artículos de construcción y reparación	1,205,653.37	1,095,638.17	-110,015.20 -10.04	1,855,692.26	2,270,523.36	414,831.10 18.27
<b>Subtotal</b>	<b>5,397,770.54</b>	<b>4,133,294.90</b>	<b>-1,254,475.64 -30.35</b>	<b>7,736,991.01</b>	<b>8,266,992.35</b>	<b>530,001.34 6.41</b>
<b>2500 PRODUCTOS QUIMICOS, FARMACEUTICOS Y DE LABORATORIO</b>						
251 Productos químicos básicos	40,430.20	135,852.25	95,422.05 70.24	61,083.69	361,218.75	300,135.06 83.09
252 Fertilizantes, pesticidas y otros agroquímicos	86,398.67	60,835.92	-25,562.75 -42.02	87,043.39	95,664.95	8,621.56 9.01
253 Medicinas y productos farmacéuticos	10,371.04	97.73	-10,273.31 ****	12,177.96	2,557.82	-9,620.04 -376.10
254 Materiales, accesorios y suministros médicos	17,023.58	42,182.85	25,159.27 59.64	27,288.46	70,874.15	43,585.69 61.50
<b>Subtotal</b>	<b>154,223.49</b>	<b>238,968.75</b>	<b>84,745.26 35.46</b>	<b>187,593.40</b>	<b>530,315.67</b>	<b>342,722.27 64.62</b>
<b>2600 COMBUSTIBLES, LUBRICANTES Y ADITIVOS</b>						
261 Combustibles, lubricantes y aditivos	8,519,361.95	7,824,930.38	-694,431.57 -8.87	15,142,682.07	16,692,185.89	1,549,503.82 9.28
<b>Subtotal</b>	<b>8,519,361.95</b>	<b>7,824,930.38</b>	<b>-694,431.57 -8.87</b>	<b>15,142,682.07</b>	<b>16,692,185.89</b>	<b>1,549,503.82 9.28</b>
<b>2700 VESTUARIO, BLANCOS, PRENDAS DE PROTECCION Y ARTICULOS DEPORTIVOS</b>						
271 Vestuario y uniformes	1,585,765.48	5,163,191.05	3,577,425.57 69.29	2,247,199.89	6,483,515.12	4,236,315.23 65.34
272 Prendas de seguridad y protección personal	18,891.35	7,595.12	-11,296.23 -148.73	36,425.67	45,762.17	9,336.50 20.40
273 Artículos deportivos	65,149.33	180,746.22	115,596.89 63.96	137,565.69	276,943.54	139,377.85 50.33
274 Productos textiles	14,014.82	14,421.58	406.76 2.82	29,009.24	22,600.99	-6,408.25 -28.35
275 Blancos y otros productos textiles, excepto prendas de vestir	4,054.32	7,509.12	3,454.80 46.01	4,554.32	12,155.12	7,600.80 62.53
<b>Subtotal</b>	<b>1,687,875.30</b>	<b>5,373,463.09</b>	<b>3,685,587.79 68.58</b>	<b>2,454,754.81</b>	<b>6,840,976.94</b>	<b>4,386,222.13 64.11</b>
<b>2800 MATERIALES Y SUMINISTROS PARA SEGURIDAD</b>						
282 Materiales de seguridad pública		30,191.31	30,191.31 100.00		34,998.00	34,998.00 100.00
283 Prendas de protección para seguridad pública y nacional	6,403.20	9,787.29	3,384.09 34.58	6,403.20	296,497.66	290,094.46 97.84
<b>Subtotal</b>	<b>6,403.20</b>	<b>39,978.60</b>	<b>33,575.40 83.98</b>	<b>6,403.20</b>	<b>331,495.66</b>	<b>325,092.46 98.06</b>
<b>2900 HERRAMIENTAS, REFACCIONES Y ACCESORIOS MENORES</b>						
291 Herramientas menores	100,425.29	135,172.86	34,747.57 25.71	174,826.73	226,651.15	51,824.42 22.87
292 Refacciones y accesorios menores de edificios	24,545.70	29,573.25	5,027.55 17.00	40,005.72	50,014.10	10,008.38 20.01
293 Refacciones y accesorios menores de mobiliario y equipo de administración, ed	271,643.55	39,807.32	-231,836.23 -582.40	286,980.73	249,789.41	-37,191.32 -14.89





# Municipio de San Pedro Garza García, N. L.

## Clasificación por Objeto del Gasto del trimestre 2 del 2014

Rangos: Capitulo: 1000 a 9000

Fecha: jueves, 10 de julio de 2014, 02:58:34 p.m.

Página: 5

	Del Trimestre		Diferencia		Acumulado		Diferencia	Diferencia (%)
	Incurrido	Presupuesto	Incurrido	Presupuesto	Incurrido	Presupuesto		
<b>3000 SERVICIOS GENERALES</b>								
<b>3300 SERVICIOS PROFESIONALES, CIENTÍFICOS, TÉCNICOS Y OTROS SERVICIOS</b>								
334 Servicios de capacitación	468,325.26	1,721,280.00	1,252,954.74	1,721,280.00	1,792,957.06	1,721,280.00	-71,677.06	-4.16
336 Servicios de apoyo administrativo, traducción, fotocopiado e impresión	420,987.74	375,481.35	-45,506.39	375,481.35	532,352.75	562,740.64	30,387.89	5.40
337 Servicios de protección y seguridad	34,800.00	428,190.59	393,390.59	428,190.59	104,400.00	489,164.13	384,764.13	78.66
338 Servicios de vigilancia	82,912.08	119,022.95	36,110.87	119,022.95	154,033.98	155,041.57	1,007.59	0.65
339 Servicios profesionales, científicos y técnicos integrales	1,503,352.70	1,371,167.14	-132,185.56	1,371,167.14	3,532,174.63	1,942,885.76	-1,689,288.87	-91.67
<b>Subtotal</b>	<b>5,594,621.71</b>	<b>6,394,625.39</b>	<b>800,003.68</b>	<b>6,394,625.39</b>	<b>10,009,989.38</b>	<b>8,099,823.52</b>	<b>-1,910,165.86</b>	<b>-23.58</b>
<b>3400 SERVICIOS FINANCIEROS, BANCARIOS Y COMERCIALES</b>								
341 Servicios financieros y bancarios	548,259.75	3,743,859.46	3,195,599.71	3,743,859.46	1,883,165.59	4,170,198.15	2,287,032.56	54.84
342 Servicios de cobranza, investigación crediticia y similar					502,402.50	97,307.82	-405,094.68	-416.30
343 Servicios de recaudación, traslado y custodia de valores		53,631.14	53,631.14	53,631.14	80,669.80	302,661.25	221,991.45	73.35
345 Seguro de bienes patrimoniales	1,239,116.46	1,512,825.73	273,709.27	1,512,825.73	2,420,008.22	2,035,143.20	-384,865.02	-18.91
347 Fletes y manobras	80.00	2,004.48	1,924.48	2,004.48	42,420.00	3,740.13	-38,679.87	****
349 Servicios financieros, bancarios y comerciales integrales	1,199.75	-1,199.75	-1,199.75	-1,199.75	1,199.75	1,199.75	-1,199.75	100.00
<b>Subtotal</b>	<b>1,788,655.96</b>	<b>5,312,320.81</b>	<b>3,523,664.85</b>	<b>5,312,320.81</b>	<b>4,929,865.86</b>	<b>6,609,050.55</b>	<b>1,679,184.69</b>	<b>25.40</b>
<b>3500 SERVICIOS DE INSTALACION, REPARACION, MANTENIMIENTO Y CONSERVACION</b>								
351 Conservación y mantenimiento menor de inmuebles	4,415,414.30	5,674,113.34	1,258,699.04	5,674,113.34	9,316,149.94	7,954,528.81	-1,361,621.13	-17.12
352 Instalación, reparación y mantenimiento de mobiliario y equipo de administrac	96,570.26	126,030.05	29,459.79	126,030.05	154,042.46	237,080.72	83,038.26	35.03
353 Instalación, reparación y mantenimiento de equipo de cómputo y tecnología de	67,103.84	1,394,569.55	1,297,465.71	1,394,569.55	155,825.12	2,741,601.83	2,585,776.71	94.32
354 Instalación, reparación y mantenimiento de equipo e instrumental médico y de	11,770.80	9,364.63	-2,406.17	9,364.63	11,770.80	12,628.52	857.72	6.79
355 Reparación y mantenimiento de equipo de transporte	1,105,695.43	1,433,402.58	327,707.15	1,433,402.58	2,196,218.11	2,690,161.69	493,943.58	18.36
356 Reparación y mantenimiento de equipo de defensa y seguridad	2,169,985.40	3,465,566.39	1,295,580.99	3,465,566.39	3,169,490.24	5,934,290.73	2,764,800.49	46.59
357 Instalación, reparación y mantenimiento de maquinaria, otros equipos y herra	1,435,562.03	265,140.88	-1,170,421.15	265,140.88	2,825,106.77	4,010,921.83	1,185,815.06	29.56
358 Servicios de limpieza y manejo de desechos	6,073,631.50	6,655,644.95	582,013.45	6,655,644.95	11,063,071.97	11,122,204.17	59,132.20	0.53
359 Servicios de jardinería y fumigación		330.53	330.53	330.53		1,500.97	1,500.97	100.00
<b>Subtotal</b>	<b>15,375,733.56</b>	<b>18,994,162.90</b>	<b>3,618,429.34</b>	<b>18,994,162.90</b>	<b>28,891,675.41</b>	<b>34,704,919.27</b>	<b>5,813,243.86</b>	<b>16.75</b>
<b>3600 SERVICIOS DE COMUNICACIÓN SOCIAL Y PUBLICIDAD</b>								
361 Difusión por radio, televisión y otros medios de mensajes sobre programas y a	2,587,484.24	799,420.03	-1,788,064.21	799,420.03	3,521,381.30	1,575,399.05	-1,945,982.25	-123.52
363 Servicios de creatividad, preproducción y producción de publicidad, excepto inte	119,712.00	179,603.46	59,891.46	179,603.46	179,568.00	293,500.52	113,932.52	38.82
364 Servicios de revelado de fotografías	28.92	475.04	446.12	475.04	28.92	925.04	896.12	96.87
365 Servicios de la industria filmica, del sonido y del video		12,832.23	12,832.23	12,832.23		23,363.61	23,363.61	100.00
366 Servicio de creación y difusión de contenido exclusivamente a través de internet	4,574.02		-4,574.02		82,197.58	61.54	-82,136.04	****
369 Otros servicios de información	262,800.00	232,746.40	-30,053.60	232,746.40	424,218.18	415,741.38	-8,476.80	-2.04



# Municipio de San Pedro Garza García, N. L.

## Clasificación por Objeto del Gasto del trimestre 2 del 2014

Rangos: Capitulo: 1000 a 9000

Fecha: jueves, 10 de julio de 2014, 02:58:34 p.m.

Página: 6

	Del Trimestre		Diferencia		Acumulado		
	Incurrido	Presupuesto	(%)	Diferencia	Incurrido	Presupuesto	
<b>Subtotal</b>	<b>2,974,599.18</b>	<b>1,225,077.16</b>	<b>-142.80</b>	<b>-1,749,522.02</b>	<b>4,207,393.98</b>	<b>2,308,991.14</b>	<b>-82.21</b>
<b>3700 SERVICIOS DE TRASLADO Y VIÁTICOS</b>							
371 Pasajes aéreos	181,626.17		100.00	-181,626.17	356,345.71	-356,345.71	100.00
372 Pasajes terrestres	31,849.78	10,674.67	-198.37	-21,175.11	43,298.89	15,737.24	-175.14
375 Viáticos en el país	89,468.81		100.00	-89,468.81	143,510.92	-143,510.92	100.00
376 Viáticos en el extranjero	10,000.00		100.00	-10,000.00	47,833.31	-47,833.31	100.00
378 Servicios integrales de traslado y viáticos	11,363.50	8,421.26	-34.94	-2,942.24	21,030.50	-7,522.71	-55.69
<b>Subtotal</b>	<b>324,308.26</b>	<b>19,095.93</b>	<b>****.***</b>	<b>-305,212.33</b>	<b>612,019.33</b>	<b>29,245.03</b>	<b>****.***</b>
<b>3800 SERVICIOS OFICIALES</b>							
381 Gastos de ceremonial	61,619.82	93,785.49	34.30	32,165.67	109,606.06	153,034.10	28.38
382 Gastos de orden social y cultural	21,627,632.54	24,455,520.47	11.56	2,827,887.93	21,804,703.11	25,738,051.97	15.28
383 Congresos y convenciones	52,971.37	52,971.37	100.00		104,849.35	104,849.35	100.00
384 Exposiciones	2,065.62	13,027.16	84.14	10,961.54	3,062.30	34,081.55	91.01
385 Gastos de representación	1,583.00	26,276.30	93.98	24,693.30	12,430.70	60,671.46	79.51
<b>Subtotal</b>	<b>21,692,900.98</b>	<b>24,641,580.79</b>	<b>11.96</b>	<b>2,948,679.81</b>	<b>21,929,802.17</b>	<b>26,090,688.43</b>	<b>15.94</b>
<b>3900 OTROS SERVICIOS GENERALES</b>							
392 Impuestos y derechos	219,514.26	66,641.42	-229.40	-152,872.84	975,542.61	939,720.44	-35.82
394 Sentencias y resoluciones por autoridad competente	739,745.55	2,091,190.26	64.63	1,351,444.71	1,844,514.21	5,337,895.29	65.44
395 Penas, multas, accesorios y actualizaciones	440,844.28	580,473.96	24.05	139,629.68	788,785.31	1,160,947.92	32.06
396 Otros gastos por responsabilidades	279,692.01	406,896.81	31.26	127,204.80	2,212,099.66	1,032,280.17	-114.29
399 Otros servicios generales	1,264.00	85,250.04	98.52	83,986.04	51,620.26	137,172.96	62.37
<b>Subtotal</b>	<b>1,681,060.10</b>	<b>3,230,452.49</b>	<b>47.96</b>	<b>1,549,392.39</b>	<b>5,872,562.05</b>	<b>8,608,016.78</b>	<b>31.77</b>
<b>Total</b>	<b>75,232,341.30</b>	<b>92,784,621.58</b>	<b>18.91</b>	<b>17,552,280.28</b>	<b>123,997,829.85</b>	<b>148,034,049.94</b>	<b>16.23</b>
<b>4000 TRANSFERENCIAS, ASIGNACIONES, SUBSIDIOS Y OTRAS AYUDAS</b>							
<b>4400 AYUDAS SOCIALES</b>							
441 Ayudas sociales a personas	1,590,929.06	1,388,073.96	-14.61	-202,855.10	3,011,357.62	4,770,889.81	36.88
442 Becas y otras ayudas para programas de capacitación	277,679.66	810,476.75	65.74	532,797.09	595,515.42	1,721,803.57	65.41
443 Ayudas sociales a instituciones de enseñanza	54,975.47	70,836.75	22.39	15,861.28	298,367.08	303,160.63	1.58
445 Ayudas sociales a instituciones sin fines de lucro	779,700.00	620,846.83	-25.59	-158,853.17	1,659,571.85	1,452,216.52	-14.28
447 Ayudas sociales a entidades de interés público	53,770.00	49,095.37	-9.52	-4,674.63	87,194.00	149,366.11	41.62
448 Ayudas por desastres naturales y otros siniestros	132,671.91	132,671.91	100.00		265,343.82	265,343.82	100.00





# Municipio de San Pedro Garza García, N. L.

## Clasificación por Objeto del Gasto del trimestre 2 del 2014

Rangos: Capitulo: 1000 a 9000

Fecha: jueves, 10 de julio de 2014, 02:58:34 p.m.

Página: 8

	Del Trimestre		Diferencia	Acumulado	Diferencia	Acumulado
	Incurrido	Presupuesto				
<b>5000 BIENES MUEBLES, INMUEBLES E INTANGIBLES</b>						
<b>5600 MAQUINARIA, OTROS EQUIPOS Y HERRAMIENTAS</b>						
564 Sistemas de aire acondicionado, calefacción y de refrigeración industrial y come	71,188.19	1,676,470.61	-71,188.19	90,838.59	288,905.57	100.00
565 Equipo de comunicación y telecomunicación	2,317,862.39	780,000.00	-641,391.78	2,344,978.55	1,676,470.61	-39.88
566 Equipos de generación eléctrica, aparatos y accesorios eléctricos	41,635.02	840,000.00	780,000.00	84,655.64	780,000.00	89.15
567 Herramientas y máquinas-herramienta	44,556.76	840,000.00	-41,635.02	43,953.86	840,000.00	100.00
569 Otros equipos			795,443.24	44,556.76	840,000.00	94.70
<b>Subtotal</b>	<b>2,475,242.36</b>	<b>3,296,470.61</b>	<b>821,228.25</b>	<b>2,508,983.40</b>	<b>3,296,470.61</b>	<b>20.85</b>
<b>5800 BIENES INMUEBLES</b>						
581 Terrenos				100.00		100.00
<b>Subtotal</b>				100.00		100.00
<b>5900 ACTIVOS INTANGIBLES</b>						
591 Software	114,297.12	3,525,000.00	3,410,702.88	267,417.12	3,525,000.00	92.41
<b>Subtotal</b>	<b>114,297.12</b>	<b>3,525,000.00</b>	<b>3,410,702.88</b>	<b>267,417.12</b>	<b>3,525,000.00</b>	<b>92.41</b>
<b>Total</b>	<b>10,161,712.91</b>	<b>21,955,892.98</b>	<b>11,794,180.07</b>	<b>14,578,659.37</b>	<b>24,905,892.98</b>	<b>41.46</b>
<b>6000 INVERSION PÚBLICA</b>						
<b>6100 OBRA PÚBLICA EN BIENES DE DOMINIO PÚBLICO</b>						
612 Edificación no habitacional	22,739,649.09	44,020,427.72	21,280,778.63	41,298,632.34	44,020,427.72	6.18
613 Construcción de obras para el abastecimiento de agua, petróleo, gas, electricidad y telecomunicac	8,949,937.60	32,523,707.93	23,573,770.33	18,333,992.23	288,905.57	100.00
614 División de terrenos y construcción de obras de urbanización	10,170,518.61	37,092,816.62	26,922,298.01	41,167,377.92	32,523,707.93	43.63
615 Construcción de vías de comunicación	185,066.95	77,334.00	-107,732.95	185,066.95	77,334.00	100.00
617 Instalaciones y equipamiento en construcciones			-185,066.95			100.00
619 Trabajos de acabados en edificaciones y otros trabajos especializados			77,334.00			100.00
<b>Subtotal</b>	<b>42,045,172.25</b>	<b>114,003,191.84</b>	<b>71,958,019.59</b>	<b>100,985,069.44</b>	<b>114,003,191.84</b>	<b>11.41</b>
<b>6200 OBRA PÚBLICA EN BIENES PROPIOS</b>						
622 Edificación no habitacional	5,520,928.34	12,911,065.51	7,390,137.17	7,938,983.50	12,911,065.51	38.51
623 Construcción de obras para el abastecimiento de agua, petróleo, gas, electric						100.00
624 División de terrenos y construcción de obras de urbanización	500,000.00	500,000.00	500,000.00		500,000.00	100.00
625 Construcción de vías de comunicación	590,251.21	590,251.21	590,251.21	124,190.89	590,251.21	78.96
627 Instalaciones y equipamiento en construcciones						100.00

# Municipio de San Pedro Garza García, N. L.

## Clasificación por Objeto del Gasto del trimestre 2 del 2014

Rangos: Capitulo: 1000 a 9000

Fecha: jueves, 10 de julio de 2014, 02:58:34 p.m.

Página: 9

		Del Trimestre		Diferencia	(%)	Acumulado		Diferencia	(%)
		Incurrido	Presupuesto		(%)	Incurrido	Presupuesto		(%)
<b>6000</b>	<b>INVERSION PÚBLICA</b>								
<b>6200</b>	<b>OBRA PÚBLICA EN BIENES PROPIOS</b>								
629	Trabajos de acabados en edificaciones y otros trabajos especializados	1,121,828.19	1,180,343.90	58,515.71	4.96	2,090,054.09	1,180,343.90	-909,710.19	-77.07
	<b>Subtotal</b>	<b>6,642,756.53</b>	<b>15,181,660.62</b>	<b>8,538,904.09</b>	<b>56.24</b>	<b>10,153,228.48</b>	<b>15,181,660.62</b>	<b>5,028,432.14</b>	<b>33.12</b>
	<b>Total</b>	<b>48,687,928.78</b>	<b>129,184,852.46</b>	<b>80,496,923.68</b>	<b>62.31</b>	<b>111,138,297.92</b>	<b>129,184,852.46</b>	<b>18,046,554.54</b>	<b>13.96</b>
<b>8000</b>	<b>PARTICIPACIONES Y APORTACIONES</b>								
<b>8500</b>	<b>CONVENIOS</b>								
852	CONVENIOS DE DESCENTRALIZACION	11,577,659.46	10,639,851.33	-937,808.13	-8.81	24,824,450.86	28,592,103.14	3,767,652.28	13.18
	<b>Subtotal</b>	<b>11,577,659.46</b>	<b>10,639,851.33</b>	<b>-937,808.13</b>	<b>-8.81</b>	<b>24,824,450.86</b>	<b>28,592,103.14</b>	<b>3,767,652.28</b>	<b>13.17</b>
	<b>Total</b>	<b>11,577,659.46</b>	<b>10,639,851.33</b>	<b>-937,808.13</b>	<b>-8.81</b>	<b>24,824,450.86</b>	<b>28,592,103.14</b>	<b>3,767,652.28</b>	<b>13.17</b>
<b>9000</b>	<b>DEUDA PÚBLICA</b>								
<b>9100</b>	<b>AMORTIZACION DE LA DEUDA PÚBLICA</b>								
911	Amortización de la deuda interna con instituciones de crédito	17,112,350.17	17,453,580.39	341,230.22	1.96	34,044,354.22	36,192,293.00	2,147,938.78	5.93
913	Amortización de arrendamientos financieros nacionales	2,259,528.34	3,708,663.02	1,449,134.68	39.07	13,817,827.57	8,535,266.70	-5,282,360.87	-61.89
	<b>Subtotal</b>	<b>19,371,878.51</b>	<b>21,162,243.41</b>	<b>1,790,364.90</b>	<b>8.46</b>	<b>47,861,981.79</b>	<b>44,727,559.70</b>	<b>-3,134,422.09</b>	<b>-7.00</b>
<b>9200</b>	<b>INTERESES DE LA DEUDA PÚBLICA</b>								
921	Intereses de la deuda interna con instituciones de crédito	15,024,778.55	17,096,320.56	2,071,542.01	12.12	30,039,805.03	34,192,641.12	4,152,836.09	12.15
	<b>Subtotal</b>	<b>15,024,778.55</b>	<b>17,096,320.56</b>	<b>2,071,542.01</b>	<b>12.11</b>	<b>30,039,805.03</b>	<b>34,192,641.12</b>	<b>4,152,836.09</b>	<b>12.14</b>
<b>9300</b>	<b>COMISIONES DE LA DEUDA PÚBLICA</b>								
931	Comisiones de la deuda pública interna				100.00	258,915.00	50,000.00	-208,915.00	-417.83
	<b>Subtotal</b>				<b>100.00</b>	<b>258,915.00</b>	<b>50,000.00</b>	<b>-208,915.00</b>	<b>-417.83</b>
	<b>Total</b>	<b>34,396,657.06</b>	<b>38,258,563.97</b>	<b>3,861,906.91</b>	<b>10.09</b>	<b>78,160,701.82</b>	<b>78,970,200.82</b>	<b>809,499.00</b>	<b>1.02</b>



# Municipio de San Pedro Garza García, N. L.

## Clasificación por Objeto del Gasto del trimestre 2 del 2014

Rangos: Capitulo: 1000 a 9000

Fecha: Jueves, 10 de Julio de 2014, 02:58:34 p.m.

Página: 10

	Del Trimestre		Acumulado		
	Incurrido	Presupuesto	Incurrido	Presupuesto	Diferencia (%)
<b>Gran Total</b>	389,919,545.94	504,535,872.60	752,965,387.65	842,866,222.41	89,900,834.76 10.66



***Reporte de gastos  
por Clasificación  
Administrativa  
de los periodos  
comprendidos del  
1 de Enero al  
30 de Junio de  
2014 y del  
1 de Abril al  
30 de Junio de  
2014***

# Municipio de San Pedro Garza García, N. L.

## Agrupado por Púb-Fin-Eco-SSEco del trimestre 2 del 2014

Rangos: Sector Publico: 3 a 3

Fecha: jueves, 10 de julio de 2014, 03:25:41 p.m.



Página: 1

	Del Trimestre		Diferencia	Incurrido	Acumulado		Diferencia	( % )
	Incurrido	Presupuesto			Presupuesto	Incurrido		
<b>3</b>	<b>SECTOR PÚBLICO MUNICIPAL</b>							
31	<b>SECTOR PÚBLICO NO FINANCIERO</b>							
311	<b>GOBIERNO GENERAL MUNICIPAL</b>							
3111	Gobierno Municipal							
	389,919,545.94	504,535,872.60	114,616,326.66	752,965,387.65	842,866,222.41	89,900,834.76	10.67	
	389,919,545.94	504,535,872.60	114,616,326.66	752,965,387.65	842,866,222.41	89,900,834.76	10.66	
	<b>SubSubtotal</b>							
	389,919,545.94	504,535,872.60	114,616,326.66	752,965,387.65	842,866,222.41	89,900,834.76	10.66	
	<b>Subtotal</b>							
	389,919,545.94	504,535,872.60	114,616,326.66	752,965,387.65	842,866,222.41	89,900,834.76	10.66	
	<b>Total</b>							



**Municipio de San Pedro Garza García, N. L.**  
**Agrupado por Púb-Fin-Eco-SSEco del trimestre 2 del 2014**

Rangos: Sector Publico: 3 a 3

Fecha: jueves, 10 de julio de 2014, 03:25:41 p.m.



Página: 2

	Del Trimestre		Diferencia	Diferencia (%)	Acumulado		Diferencia	Diferencia (%)
	Incurrido	Presupuesto			Incurrido	Presupuesto		
<b>Gran Total</b>	389,919,545.94	504,535,872.80	114,616,326.86	22.71	762,965,387.66	842,866,222.41	89,900,834.76	10.66



***Reporte de gastos por  
Clasificación Funcional  
de los periodos  
comprendidos del  
1 de Enero al  
30 de Junio de  
2014 y del  
1 de Abril al  
30 de Junio de  
2014***

# Municipio de San Pedro Garza García, N. L.

## Clasificación Funcional del Gasto del trimestre 2 del 2014

Rangos: Finalidad: 01 a 04

Fecha: jueves, 10 de julio de 2014, 03:28:19 p.m.

Página: 1

	Del Trimestre		Diferencia	Acumulado	Diferencia	Acumulado
	Incurrido	Presupuesto				
<b>01 GOBIERNO</b>						
<b>0101 LEGISLACIÓN</b>						
0101 Legislación	2,443,354.35	3,081,426.70	638,072.35	4,801,657.14	1,054,305.32	18.00
<b>Subtotal</b>	<b>2,443,354.35</b>	<b>3,081,426.70</b>	<b>638,072.35</b>	<b>4,801,657.14</b>	<b>1,054,305.32</b>	<b>18.00</b>
<b>0102 JUSTICIA</b>						
0102 Impartición de Justicia	1,306,073.87	1,875,688.52	569,614.65	2,460,064.94	557,253.51	18.47
<b>Subtotal</b>	<b>1,306,073.87</b>	<b>1,875,688.52</b>	<b>569,614.65</b>	<b>2,460,064.94</b>	<b>557,253.51</b>	<b>18.46</b>
<b>0103 COORDINACIÓN DE LA POLÍTICA DE GOBIERNO</b>						
0103 Presidencia / Gobernatura	2,619,894.61	2,433,311.98	-186,582.63	4,951,027.58	185,671.32	3.61
0103 Política Interior	3,719,624.39	3,331,677.45	-387,946.94	6,336,004.51	107,141.33	1.66
0103 Preservación y Cuidado del Patrimonio Público	2,642,194.49	4,039,523.89	1,397,329.40	5,526,649.00	1,322,458.49	19.31
0103 Función Pública	2,819,258.28	3,047,166.37	227,908.09	5,382,014.88	376,875.84	6.54
0103 Asuntos Jurídicos	5,259,971.60	5,298,387.44	38,415.84	10,039,177.18	-38,886.30	-0.39
0103 Otros	5,973,400.65	5,118,836.80	-854,563.85	10,834,260.45	-885,850.50	-8.90
<b>Subtotal</b>	<b>23,034,344.02</b>	<b>23,268,903.93</b>	<b>234,559.91</b>	<b>43,069,133.60</b>	<b>1,067,410.18</b>	<b>2.41</b>
<b>0105 ASUNTOS FINANCIEROS Y HACENDARIOS</b>						
0105 Asuntos Financieros	8,045,077.37	10,603,242.55	2,558,165.18	15,493,078.69	-3,249,205.74	-26.54
0105 Asuntos Hacendarios	7,593,991.33	11,068,948.90	3,474,957.57	17,915,041.29	5,185,008.04	22.45
<b>Subtotal</b>	<b>15,639,068.70</b>	<b>21,672,191.45</b>	<b>6,033,122.75</b>	<b>33,408,119.98</b>	<b>1,935,802.30</b>	<b>5.47</b>
<b>0107 ASUNTOS DE ORDEN PÚBLICO Y DE SEGURIDAD INTERIOR</b>						
0107 Policía	37,092,611.93	51,334,667.82	14,242,055.89	73,903,972.60	15,585,006.80	17.42
0107 Protección Civil				10,125.00	-10,122.44	****
0107 Otros Asuntos de Orden Público y Seguridad	17,030,668.68	22,981,294.35	5,950,625.67	28,492,213.39	10,708,882.39	27.32
<b>Subtotal</b>	<b>54,123,280.61</b>	<b>74,315,962.17</b>	<b>20,192,681.56</b>	<b>102,406,310.99</b>	<b>26,283,766.75</b>	<b>20.42</b>
<b>0108 OTROS SERVICIOS GENERALES</b>						
0108 Servicios de Comunicación y Medios	3,341,473.83	1,858,838.61	-1,482,635.22	4,829,174.46	-1,365,431.98	-39.42
0108 Otros	44,876,434.71	51,579,123.46	6,702,688.75	83,762,143.00	21,459,482.36	20.39
<b>Subtotal</b>	<b>48,217,908.54</b>	<b>53,437,962.07</b>	<b>5,220,053.53</b>	<b>88,591,317.46</b>	<b>20,094,050.38</b>	<b>18.48</b>



# Municipio de San Pedro Garza García, N. L.

## Clasificación Funcional del Gasto del trimestre 2 del 2014

Rangos: Finalidad: 01 a 04

Fecha: jueves, 10 de julio de 2014, 03:28:19 p.m.

Página: 2

	Del Trimestre			Acumulado		
	Incurrido	Presupuesto	Diferencia (%)	Incurrido	Presupuesto	Diferencia (%)
<b>Total</b>	144,764,030.09	177,652,134.84	32,888,104.75 18.51	274,736,604.11	325,729,192.55	50,992,588.44 15.65
<b>02 DESARROLLO SOCIAL</b>						
0201						
0201						
0201	1,592,872.57	33,068.14	33,068.14 100.00	2,987,593.81	33,068.14	33,068.14 100.00
0201	1,592,872.57	1,315,576.29	-277,296.28 -21.08	2,987,593.81	2,533,694.50	-453,899.31 -17.91
	1,592,872.57	1,348,644.43	-244,228.14 -18.10	2,987,593.81	2,566,762.64	-420,831.17 -16.39
<b>Subtotal</b>						
	55,117,554.82	128,830,465.82	73,712,911.00 57.22	128,225,685.36	147,092,032.49	18,866,347.13 12.83
0202	991,580.33	786,688.37	-204,891.96 -26.04	1,796,750.30	1,635,360.44	-161,389.86 -9.87
0202	35,351,523.14	34,644,427.28	-707,095.86 -2.04	65,090,336.18	68,587,843.01	3,497,506.83 5.10
0202	17,149,723.23	22,178,433.26	5,028,710.03 22.67	36,364,284.96	42,071,502.11	5,707,217.15 13.57
<b>Subtotal</b>	108,610,381.52	186,440,014.73	77,829,633.21 41.74	231,477,056.80	259,386,738.05	27,909,681.25 10.75
<b>0203 SALUD</b>						
0203	1,635,692.07	2,140,409.80	504,717.73 23.58	2,648,766.95	3,465,145.87	816,378.92 23.56
<b>Subtotal</b>	1,635,692.07	2,140,409.80	504,717.73 23.58	2,648,766.95	3,465,145.87	816,378.92 23.55
<b>0204 RECREACIÓN, CULTURA Y OTRAS MANIFESTACIONES SOCIALES</b>						
0204	9,467,411.98	12,439,006.05	2,971,594.07 23.89	13,612,308.38	16,725,001.33	3,112,692.95 18.61
0204	36,816,105.65	36,287,732.82	-528,372.83 -1.46	45,157,942.55	47,388,634.09	2,230,691.54 4.71
<b>Subtotal</b>	46,283,517.63	48,726,738.87	2,443,221.24 5.01	58,770,250.93	64,113,635.42	5,343,384.49 8.33
<b>0205 EDUCACIÓN</b>						
0205	1,435,942.09	1,662,976.38	227,034.29 13.65	2,782,100.10	3,730,759.68	948,659.58 25.43
0205	256,014.90	280,142.09	24,127.19 8.61	487,366.42	620,545.63	133,179.21 21.46
<b>Subtotal</b>	1,691,956.99	1,943,118.47	251,161.48 12.92	3,269,466.52	4,351,305.31	1,081,838.79 24.86
<b>0206 PROTECCIÓN SOCIAL</b>						
0206	15,836,587.79	15,029,836.68	-806,751.11 -5.37	31,089,801.42	29,394,332.50	-1,695,468.92 -5.77
0206	3,175,830.47	1,699,314.38	-1,476,516.09 -86.89	5,357,296.38	5,146,198.31	-211,098.07 -4.10
0206	10,407,111.92	10,643,322.16	236,210.24 2.22	18,933,972.00	20,461,922.83	1,527,950.83 7.47
<b>Subtotal</b>	29,419,540.18	27,372,473.22	-2,047,066.96 -7.47	55,381,069.80	55,002,453.64	-378,616.16 -0.68

# Municipio de San Pedro Garza García, N. L.

## Clasificación Funcional del Gasto del trimestre 2 del 2014

Rangos: Finalidad: 01 a 04

Fecha: jueves, 10 de julio de 2014, 03:28:19 p.m.

Página: 3

	Del Trimestre		Diferencia	Incurrido	Presupuesto	Diferencia	Acumulado		Diferencia	Incurrido	Presupuesto	Diferencia	Incurrido	Presupuesto	Diferencia	Incurrido	Presupuesto	Diferencia	Incurrido	Presupuesto	Diferencia	Incurrido	Presupuesto	Diferencia	Incurrido	Presupuesto	Diferencia	Incurrido	Presupuesto	Diferencia	Incurrido	Presupuesto	Diferencia	Incurrido	Presupuesto	Diferencia				
	(%)	(%)					(%)	(%)																																
<b>02</b>	<b>DESARROLLO SOCIAL</b>																																							
0207	OTROS ASUNTOS SOCIALES																																							
0207	2,584,986.17	2,404,305.51	-180,680.66	-7.51	4,860,720.57	5,025,252.07	164,531.50	3.27	4,860,720.57	5,025,252.07	164,531.50	3.27	4,860,720.57	5,025,252.07	164,531.50	3.27	4,860,720.57	5,025,252.07	164,531.50	3.27	4,860,720.57	5,025,252.07	164,531.50	3.27	4,860,720.57	5,025,252.07	164,531.50	3.27	4,860,720.57	5,025,252.07	164,531.50	3.27	4,860,720.57	5,025,252.07	164,531.50	3.27	4,860,720.57	5,025,252.07	164,531.50	3.27
	<b>Subtotal</b>																																							
	191,818,947.13	270,375,705.03	78,556,757.90	29.05	359,394,925.38	393,911,293.00	34,516,367.62	8.76	359,394,925.38	393,911,293.00	34,516,367.62	8.76	359,394,925.38	393,911,293.00	34,516,367.62	8.76	359,394,925.38	393,911,293.00	34,516,367.62	8.76	359,394,925.38	393,911,293.00	34,516,367.62	8.76	359,394,925.38	393,911,293.00	34,516,367.62	8.76	359,394,925.38	393,911,293.00	34,516,367.62	8.76	359,394,925.38	393,911,293.00	34,516,367.62	8.76	359,394,925.38	393,911,293.00	34,516,367.62	8.76
<b>03</b>	<b>DESARROLLO ECONOMICO</b>																																							
0309	OTRAS INDUSTRIAS Y OTROS ASUNTOS ECONÓMICOS																																							
0309	2,404,546.42	2,877,773.16	473,226.74	16.44	4,437,557.88	5,515,114.14	1,077,556.26	19.54	4,437,557.88	5,515,114.14	1,077,556.26	19.54	4,437,557.88	5,515,114.14	1,077,556.26	19.54	4,437,557.88	5,515,114.14	1,077,556.26	19.54	4,437,557.88	5,515,114.14	1,077,556.26	19.54	4,437,557.88	5,515,114.14	1,077,556.26	19.54	4,437,557.88	5,515,114.14	1,077,556.26	19.54	4,437,557.88	5,515,114.14	1,077,556.26	19.54	4,437,557.88	5,515,114.14	1,077,556.26	19.54
	<b>Subtotal</b>																																							
	2,404,546.42	2,877,773.16	473,226.74	16.44	4,437,557.88	5,515,114.14	1,077,556.26	19.53	4,437,557.88	5,515,114.14	1,077,556.26	19.53	4,437,557.88	5,515,114.14	1,077,556.26	19.53	4,437,557.88	5,515,114.14	1,077,556.26	19.53	4,437,557.88	5,515,114.14	1,077,556.26	19.53	4,437,557.88	5,515,114.14	1,077,556.26	19.53	4,437,557.88	5,515,114.14	1,077,556.26	19.53	4,437,557.88	5,515,114.14	1,077,556.26	19.53	4,437,557.88	5,515,114.14	1,077,556.26	19.53
<b>04</b>	<b>OTRAS NO CLASIFICADAS EN FUNCIONES ANTERIORES</b>																																							
0401	TRANSACCIONES DE LA DEUDA PÚBLICA / COSTO FINANCIERO DE LA DEUDA																																							
0401	34,396,657.06	38,258,563.97	3,861,906.91	10.09	78,160,701.82	78,970,200.82	809,499.00	1.03	78,160,701.82	78,970,200.82	809,499.00	1.03	78,160,701.82	78,970,200.82	809,499.00	1.03	78,160,701.82	78,970,200.82	809,499.00	1.03	78,160,701.82	78,970,200.82	809,499.00	1.03	78,160,701.82	78,970,200.82	809,499.00	1.03	78,160,701.82	78,970,200.82	809,499.00	1.03	78,160,701.82	78,970,200.82	809,499.00	1.03	78,160,701.82	78,970,200.82	809,499.00	1.03
	<b>Subtotal</b>																																							
	34,396,657.06	38,258,563.97	3,861,906.91	10.09	78,160,701.82	78,970,200.82	809,499.00	1.02	78,160,701.82	78,970,200.82	809,499.00	1.02	78,160,701.82	78,970,200.82	809,499.00	1.02	78,160,701.82	78,970,200.82	809,499.00	1.02	78,160,701.82	78,970,200.82	809,499.00	1.02	78,160,701.82	78,970,200.82	809,499.00	1.02	78,160,701.82	78,970,200.82	809,499.00	1.02	78,160,701.82	78,970,200.82	809,499.00	1.02	78,160,701.82	78,970,200.82	809,499.00	1.02
<b>0402</b>	<b>TRANSFERENCIAS, PARTICIPACIONES Y APORTACIONES ENTRE DIFERENTES NIVELE</b>																																							
0402	Transferencias entre Diferentes Niveles y Órdenes de Gobierno																																							
0402	16,535,365.24	15,371,695.60	-1,163,669.64	-7.57	36,235,598.46	38,740,421.90	2,504,823.44	6.47	36,235,598.46	38,740,421.90	2,504,823.44	6.47	36,235,598.46	38,740,421.90	2,504,823.44	6.47	36,235,598.46	38,740,421.90	2,504,823.44	6.47	36,235,598.46	38,740,421.90	2,504,823.44	6.47	36,235,598.46	38,740,421.90	2,504,823.44	6.47	36,235,598.46	38,740,421.90	2,504,823.44	6.47	36,235,598.46	38,740,421.90	2,504,823.44	6.47	36,235,598.46	38,740,421.90	2,504,823.44	6.47
	<b>Subtotal</b>																																							
	50,932,022.30	53,630,259.57	2,698,237.27	5.03	114,396,300.28	117,710,622.72	3,314,322.44	2.81	114,396,300.28	117,710,622.72	3,314,322.44	2.81	114,396,300.28	117,710,622.72	3,314,322.44	2.81	114,396,300.28	117,710,622.72	3,314,322.44	2.81	114,396,300.28	117,710,622.72	3,314,322.44	2.81	114,396,300.28	117,710,622.72	3,314,322.44	2.81	114,396,300.28	117,710,622.72	3,314,322.44	2.81	114,396,300.28	117,710,622.72	3,314,322.44	2.81	114,396,300.28	117,710,622.72	3,314,322.44	2.81
	<b>Total</b>																																							

**Municipio de San Pedro Garza García, N. L.**  
**Clasificación Funcional del Gasto del trimestre 2 del 2014**  
 Rangos: Finalidad: 01 a 04

Fecha: Jueves, 10 de Julio de 2014, 03:28:19 p.m.

Página: 4

	Del Trimestre		Acumulado					
	Incurrido	Presupuesto	Incurrido	Presupuesto				
		Diferencia		Diferencia				
		( % )		( % )				
<b>Gran Total</b>	389,919,545.94	504,535,872.60	114,616,326.66	22.71	752,965,387.65	842,866,222.41	89,900,834.76	10.66



**MUNICIPIO DE SAN PEDRO GARZA GARCIA, N. L.  
ESTADOS FINANCIEROS POR EL PERIODO DE SEIS MESES  
QUE TERMINO EL 30 DE JUNIO DE 2014  
E INFORME DE LOS AUDITORES INDEPENDIENTES**

Municipio de San Pedro Garza García, N. L.

Estados financieros al 30 de junio de 2014  
e informe de los auditores independientes

Índice

---

<u>Contenido</u>	<u>Página</u>
Informe de los auditores externos	1-2
Estados financieros:	
Estado de situación financiera	3
Estado de actividades	4
Estado de variaciones en el patrimonio	5
Estado de flujos de efectivo	6
Notas a los estados financieros	7-17
Anexo 1: Analítico de activo y de pasivo	18-20

## INFORME DEL AUDITOR INDEPENDIENTE

Al R. Ayuntamiento del Municipio de San Pedro  
Garza García, N. L.

Hemos auditado los estados financieros adjuntos del Municipio de San Pedro Garza García, N. L. (la Entidad), que comprenden el estado de situación financiera al 30 de Junio de 2014, y los estados de actividades, de variaciones en el patrimonio y de flujos de efectivo correspondientes al período de seis meses terminado en dicha fecha, (que forman parte de la cuenta pública del presente ejercicio que concluye el 31 de diciembre de 2014) así como un resumen de las políticas contables significativas y otra información explicativa. Los estados financieros han sido preparados por la administración de la entidad de conformidad con las disposiciones en materia de información financiera establecidas en la Ley General de Contabilidad Gubernamental (LGCG), en los Postulados Básicos de Contabilidad Gubernamental, en las Normas Generales y Específicas de Información Financiera Gubernamental para el Sector Paraestatal emitidas por la Unidad de Contabilidad Gubernamental e Informes sobre la Gestión Pública (UCG) de la Secretaría de Hacienda y Crédito Público (SHCP).

### Responsabilidad de la administración en relación con los estados financieros

La administración de la entidad es responsable de la preparación y presentación razonable de los estados financieros adjuntos de conformidad con las reglas contables indicadas anteriormente de acuerdo a lo que se menciona en la Nota 1 a los estados financieros que se acompañan, y del control interno que la administración considere necesario para permitir la preparación de estos estados financieros libres de desviación material, debido a fraude o error.

### Responsabilidad del auditor

Nuestra responsabilidad es expresar una opinión sobre los estados financieros adjuntos basada en nuestra auditoría. Hemos llevado a cabo nuestra auditoría de conformidad con las Normas Internacionales de Auditoría. Dichas normas exigen que cumplamos los requerimientos de ética, así como que planifiquemos y ejecutemos la auditoría con el fin de obtener una seguridad razonable sobre si los estados financieros están libres de desviación material.

La auditoría conlleva la aplicación de procedimientos para obtener evidencia de auditoría sobre los importes y la información revelada en los estados financieros. Los procedimientos seleccionados dependen del juicio del auditor, incluida la evaluación de los riesgos de desviación material en los estados financieros debido a fraude o error. Al efectuar dichas evaluaciones del riesgo, el auditor tiene en cuenta el control interno relevante para la preparación y presentación razonable por parte de la administración de la entidad de los estados financieros, con el fin de diseñar los procedimientos de auditoría que sean adecuados en función de las circunstancias, y no con la finalidad de expresar una opinión sobre la eficacia del control interno de la entidad. La auditoría también incluye la evaluación de las políticas contables aplicadas, de la razonabilidad de las estimaciones contables realizadas por la administración y de la presentación de los estados financieros en su conjunto.

Consideramos que la evidencia que hemos obtenido en nuestra auditoría proporciona una base suficiente y adecuada para sustentar nuestra opinión.



## Fundamento de la opinión con salvedades

Como se menciona en la Nota 3-e, a los estados financieros, la Entidad no ha reconocido y consecuentemente incorporado en los estados financieros, los efectos acumulados correspondientes a las obligaciones laborales, a las que se encuentra sujeta conforme a las disposiciones legales y estatutarias, incluyendo el de las indemnizaciones por causas distintas a reestructuración, conforme a las reglas establecidas en la NEIFG-005 "Obligaciones Laborales".

## Opinión con salvedades


En nuestra opinión, excepto por lo mencionado en el párrafo de la sección de "Fundamento de la opinión con salvedades", los estados financieros adjuntos del Municipio de San Pedro Garza García, N.L. al 30 de Junio de 2014 y por el período de seis meses terminado en esa fecha, han sido preparados en todos los aspectos importantes, de conformidad con las reglas contables que se señalan en la Nota 1 a los estados financieros.

## Base de preparación contable, utilización de este informe y otras cuestiones

Independientemente de lo expresado en nuestra opinión y sin que tengan ningún efecto en la misma, es importante mencionar algunos aspectos que se consideran importantes a revelar, los cuales se incluyen a continuación:

Tal como se indica en la Nota 1 a los estados financieros en la que se describe la base contable utilizada a partir del 1° de enero de 2013 para la elaboración de los estados financieros, los cuales fueron preparados para cumplir con los requerimientos normativos gubernamentales a que está sujeta la entidad y para ser integrados en el reporte de la Cuenta de la Hacienda Pública Federal los cuales están presentados en los formatos que para tal efecto fueron establecidos por la Unidad de Contabilidad Gubernamental e Informes sobre la Gestión Pública de la Secretaría de Hacienda y Crédito Público; consecuentemente, éstos pueden no ser adecuados para otra finalidad.

Castillo Miranda y Compañía, S. C.



C.P.C. Fernando Nandayapa Rizo

Garza García, N. L. a  
18 de Julio de 2014



Municipio de San Pedro Garza García, N. L.  
Estado de situación financiera  
30 de Junio de 2014  
(Cifras expresadas en miles de pesos mexicanos)

ACTIVO	Nota	2014	PASIVO	Nota	2014
<b>ACTIVO CIRCULANTE</b>			<b>PASIVO CIRCULANTE</b>		
Efectivo y Equivalentes de Efectivo	4	\$ 749	Cuentas Por Pagar a Corto Plazo	7	\$ 45,423
Bancos/Tesorería		52,043	Proveedores y Contratistas		7,136
Inversiones Temporales (Hasta 3 meses)		442,101	Retenciones y Contribuciones		32,165
Depósitos de Fondos de Terceros		10,657	Otras Cuentas por Pagar a Corto Plazo		84,724
		<u>508,550</u>			<u>179,448</u>
Derechos a recibir efectivo o equivalentes	5	126,478	Porción a Corto Plazo de la Deuda Pública a Largo Plazo		
Cuentas por cobrar a corto plazo		10,375	Deuda Pública Interna	8	75,911
Deudores Diversos por cobrar a corto plazo		34,719	Arrendamiento Financiero	9	9,289
Ingresos por recuperar por cobrar a corto plazo		18			<u>85,200</u>
Otros derechos a recibir efectivo o equivalentes		171,590	Pasivos Diferidos a Corto Plazo		
Bienes o servicios a recibir		51,631	Otros Pasivos Diferidos a Corto Plazo		1,110
Anticipos a corto plazo		728,771			
<b>Total de Activo Circulante</b>		<u>1,554,609</u>	Fondos y Bienes de Terceros en Garantía y/o Administración a Corto Plazo		7,862
			Fondos en Garantía a Corto Plazo		
<b>ACTIVO NO CIRCULANTE</b>			<b>Total de Pasivo Circulante</b>		<u>178,896</u>
Bienes Inmuebles, Infraestructura y Construcciones en Proceso	6	753,666			
Terrenos		255,775	<b>PASIVO NO CIRCULANTE</b>		
Edificios no habitacionales		241,442	Deuda Pública a Largo Plazo		
Construcción en Proceso en bienes de dominio público		7,041	Deuda Pública Interna	8	312,323
Construcción en Proceso en bienes Proprios		1,257,924	Arrendamiento Financiero	9	298,497
Depreciación acumulada de Bienes inmuebles		(103,315)	<b>Total de Pasivo No Circulante</b>		<u>610,820</u>
		<u>1,154,609</u>	<b>Total de Pasivo</b>		<u>789,716</u>
<b>Bienes Muebles</b>			<b>HACIENDA PÚBLICA / PATRIMONIO</b>		
Mobiliario y Equipo de Administración	6	36,768	Hacienda Pública/Patrimonio Contribuido		
Mobiliario y Equipo Educativo y Recreativo		33,526	Hacienda Pública/Patrimonio Generado	10	
Equipo e Instrumental Médico y de Laboratorio		1,229	Resultado del Ejercicio Ahorro / Desahorro		512,577
Equipo de Transporte		79,276	Resultado de Ejercicios Anteriores		522,013
Equipo de Defensa y Seguridad		8,394	Revaluo de Bienes Inmuebles		60,971
Maquinaria, Otros Equipos y Herramientas		42,035	Rectificaciones de Resultado de Ejercicios Anteriores		(4,729)
Depreciación Acumulada de Bienes Muebles		(201,228)	Cambios en Políticas Contables		376,862
		<u>(140,661)</u>	<b>Total Hacienda Pública / Patrimonio</b>		<u>1,467,694</u>
<b>Activos Intangibles</b>		<u>60,567</u>	<b>Total de Pasivo y Hacienda Pública/Patrimonio</b>		<u>\$ 2,257,410</u>
Software		1,329			
Licencias		494			
Amortización Acumulada de Activos Intangibles		(1,823)			
		<u>471</u>			
<b>Activos diferidos</b>					
Derechos sobre bienes en Régimen de Arrendamiento Financiero	9	344,278			
Depreciación Acumulada de bienes en Régimen de Arrendamiento Financiero		(31,286)			
		<u>312,992</u>			
<b>Total de Activo No Circulante</b>		<u>1,528,639</u>			
<b>Total de Activos</b>		<u>\$ 2,257,410</u>			

Las notas adjuntas son un integrante de estos estados financieros.

Lic. Roberto Ubaldo Cruz  
C. Presidente Municipal

Lic. Bernardo Bichara Assa  
C. Secretario del Ayuntamiento


C.P. Encarnación P. Ramonero Saldaña  
C. Secretario de Finanzas y Tesorero Municipal


C. Guillermo Montemayor Cantú  
C. Síndico Primero


Municipio de San Pedro Garza García, N. L.  
Estado de actividades  
Por el período de seis meses que terminó el 30 de junio de 2014  
(Cifras expresadas en miles de pesos mexicanos)


INGRESOS Y OTROS BENEFICIOS	2014
<b>Impuestos:</b>	
Impuestos sobre los Ingresos	\$ 513
Impuestos sobre el Patrimonio	598,399
Accesorios de impuestos	3,633
<b>Derechos</b>	35,223
<b>Productos de tipo corriente</b>	20,046
<b>Aprovechamientos de tipo corriente</b>	54,753
<b>Participaciones y aportaciones</b>	
Participaciones	282,189
Aportaciones	113,013
<b>Otros ingresos y beneficios</b>	3,412
<b>Total ingresos</b>	<u>1,111,181</u>
<b>GASTOS Y OTROS PERDIDAS</b>	
<b>Gastos de funcionamiento</b>	
Servicios personales	350,351
Materiales y suministros	33,462
Servicios generales	134,798
<b>Transferencias, asignaciones, subsidios y otras ayudas</b>	
Ayudas sociales	5,652
<b>Participaciones y aportaciones</b>	
Convenios	24,824
<b>Intereses, comisiones y otros gastos de la deuda pública</b>	30,299
<b>Otros gastos y pérdidas extraordinarias</b>	
Estimaciones, depreciaciones, deterioros, obsolescencias, amortizaciones y provisiones	19,113
Otros gastos	105
<b>Inversión Pública</b>	
Inversión Pública No Capitalizable	
<b>Total de gastos y otras pérdidas</b>	<u>598,604</u>
<b>Ahorro/desahorro neto del ejercicio</b>	<u>\$ 512,577</u>

Las notas adjuntas son parte integrante de estos estados financieros.

  
Lic. Roberto Ugo Ruiz Cortés  
C. Presidente Municipal

  
Lic. Bernardo Bichara Assad  
C. Secretario del Ayuntamiento




  
C.P. Encarnación P. Ramones Saldaña  
C. Secretario de Finanzas y Tesorero Municipal

  
C. Guillermo Montemayor Cantú  
C. Síndico Primero



Municipio de San Pedro Garza García, N. L.			
Estado de variaciones en el patrimonio			
Por el periodo de seis meses que terminó el 30 de junio de 2014			
(Cifras expresadas en miles de pesos mexicanos)			
Concepto	Patrimonio generado de ejercicios anteriores	Patrimonio generado del ejercicio	Total
Patrimonio neto al final del ejercicio anterior 2012	\$ 55,908	\$ -	\$ 55,908
Rectificaciones de resultados de ejercicios anteriores			
Cambios en políticas contables y cambios por errores contables	372,037		372,037
Revalúo de Bienes Inmuebles		60,971	60,971
Variaciones del patrimonio neto del ejercicio			
Resultados del ejercicio: ahorro/desahorro		465,169	465,169
<b>Patrimonio neto al final del ejercicio 2013</b>	<b>427,945</b>	<b>526,140</b>	<b>954,085</b>
Rectificaciones de resultados de ejercicios anteriores			
Traspaso del resultado del ejercicio anterior	526,140	(526,140)	-
Cambios en políticas contables y cambios por errores contables	1,032		1,032
Variaciones del patrimonio neto del ejercicio			
Resultados del ejercicio: ahorro/desahorro		512,577	512,577
<b>Patrimonio neto al final del ejercicio 2014</b>	<b>\$ 955,117</b>	<b>\$ 512,577</b>	<b>\$ 1,467,694</b>

Las notas adjuntas son parte integrante de estos estados financieros.

 Lic. Roberto Ugo Ruiz Cortés C. Presidente Municipal	 C.P. Encarnación P. Ramones Saldana C. Secretario de Finanzas y Tesorero Municipal	 C. Guillermo Montemayor Cantú C. Sindico Primero
--	--	--



Municipio de San Pedro Garza García, N. L.	
Estado de flujos de efectivo	
Por el periodo de seis meses que terminó el 30 de junio de 2014	
(Cifras expresadas en miles de pesos mexicanos)	
	2014
<b>Flujo de Efectivo de las Actividades de Operación</b>	
<b>Origen</b>	
Impuestos	\$ 602,545
Derechos	35,223
Productos de Tipo Corriente	20,046
Aprovechamientos de Tipo Corriente	54,753
<b>Participaciones y Aportaciones</b>	
Participaciones	282,189
Aportaciones	113,013
<b>Otros Ingresos y Beneficios</b>	3,412
<b>Aplicación</b>	
Servicios Personales	350,351
Materiales y Suministros	33,462
Servicios Generales	134,798
Transferencias, Asignaciones y Subsidios y Otras Ayudas	
Ayudas Sociales	5,652
<b>Participaciones y Aportaciones</b>	
Convenios	24,824
<b>Flujos Netos de Efectivo por Actividades de Operación</b>	<b>562,094</b>
<b>Flujos de Efectivo de las Actividades de Inversión</b>	
<b>Origen</b>	
Otros	1,032
<b>Aplicación</b>	
Bienes Inmuebles y Muebles	(184,159)
Construcciones en Proceso (Obra Pública)	(111,139)
<b>Flujos Netos de Efectivo por Actividades de Inversión</b>	<b>(294,266)</b>
<b>Flujo de Efectivo de las Actividades de Financiamiento</b>	
<b>Origen</b>	
Incremento de Otros Pasivos	121,718
Disminución de Activos Financieros	1,413
<b>Aplicación</b>	
Incremento de Activos Financieros	(50,787)
Servicios de la Deuda	
Interno	(30,299)
Disminución de otros Pasivos	(29,408)
<b>Flujos Neto de Efectivo por Actividades de Financiamiento</b>	<b>12,637</b>
<b>Incremento/Disminución Neta en el Efectivo y Equivalente al Efectivo</b>	<b>280,465</b>
<b>Efectivo y Equivalentes al Efectivo al Inicio del Ejercicio</b>	<b>225,086</b>
<b>Efectivo y Equivalentes al Efectivo al Final del Ejercicio</b>	<b>\$ 505,551</b>

Las notas adjuntas son parte integrante de estos estados financieros.

Lic. Roberto Ugo Ruiz Cortés  
C. Presidente Municipal

C.P. Encarnación P. Ramones Saldaña  
C. Secretario de Finanzas y Tesorero Municipal

Lic. Bernardo Bichara Assad  
C. Secretario del Ayuntamiento

C. Guillermo Montemayor Cantú  
C. Síndico Primero

Municipio de San Pedro Garza García, N. L.

Notas a los estados financieros  
Por el período de seis meses que terminó el 30 de Junio de 2014  
(Cifras expresadas en miles de pesos mexicanos)

---

1. Bases de preparación de los estados financieros

Los estados financieros adjuntos de la entidad se prepararon de conformidad con las siguientes disposiciones normativas que le son aplicables en su carácter de Ayuntamiento del Municipio:

- a. Las disposiciones vigentes de la Ley General de Contabilidad Gubernamental (LGCG).
- b. Las Normas de Información Financiera Gubernamental Generales (NIFGG) y las Normas Específicas de Información Financiera Gubernamental (NEIFG), emitidas por la Unidad de Contabilidad Gubernamental e Informes sobre la Gestión Pública (UCG) de la Secretaría de Hacienda y Crédito Público (SHCP).
- c. Normas Internacionales de Contabilidad para el Sector Público (NICSP).

El 31 de diciembre de 2008 se publicó en el Diario Oficial de la Federación la LGCG, que entró en vigor el 1 de enero de 2009, y es de observancia obligatoria para los poderes Ejecutivo, Legislativo y Judicial de la Federación, los Estados y el Distrito Federal; los Ayuntamientos de los Municipios; los Órganos Político-Administrativos de las Demarcaciones Territoriales del Distrito Federal; las Entidades de la Administración Pública Paraestatal, ya sean federales, estatales o municipales y los Órganos Autónomos Federales y Estatales.

La LGCG tiene como objeto establecer los criterios generales que regirán la contabilidad gubernamental y la emisión de la información financiera de los entes públicos, con la finalidad de lograr la armonización contable a nivel nacional, para lo cual fue creado el Consejo Nacional de Armonización Contable (CONAC) como órgano de coordinación para la armonización de la contabilidad gubernamental, el cual tiene por objeto la emisión de las normas contables y las disposiciones presupuestales que se aplicarán para la generación de información financiera y presupuestal que emitirán los entes públicos.

Desde 2009 y hasta agosto de 2013, el CONAC emitió diversas disposiciones regulatorias en materia de contabilidad gubernamental y presupuestal, en las cuales se establecieron diversas fechas para el inicio de su aplicación efectiva.

Con la finalidad de dar cumplimiento al objetivo de la armonización contable y establecer los ejercicios sociales en que tendrá aplicación efectiva el conjunto de normas aplicables, el 15 de diciembre de 2010 el CONAC emitió el acuerdo de interpretación sobre las obligaciones establecidas en los artículos transitorios de la LGCG, en el cual interpretó que las entidades paraestatales del Gobierno Federal tienen la obligación, a partir del 1 de enero de 2012, de efectuar registros contables con base acumulativa, apegándose al marco conceptual y a los postulados básicos de contabilidad gubernamental, así como a las normas y metodologías que establezcan los momentos contables, los clasificadores y los manuales de contabilidad gubernamental armonizados, y de acuerdo con las respectivas matrices de conversión con las características señaladas en los Artículos 40 y 41 de la LGCG. Consecuentemente, a partir de la fecha señalada tienen la obligación de emitir información contable, presupuestaria y programática sobre la base técnica prevista en los documentos técnico-contables siguientes:



Marco Conceptual  
Postulados Básicos de Contabilidad Gubernamental  
Clasificador por Objeto del Gasto  
Clasificador por Tipo de Gasto  
Clasificador por Rubro de Ingresos  
Catálogo de Cuentas de Contabilidad  
Momentos Contables de los Egresos  
Momentos Contables de los Ingresos  
Manual de Contabilidad Gubernamental

d. Normas de Información Financiera Gubernamental emitidas por la UCG de la SHCP

- Las Normas Contables y Principales Reglas de Registro y Valoración del Patrimonio (Elementos Generales), Reglas Específicas de Registro y Valoración del Patrimonio y Parámetros de Estimación de Vida Útil, emitidas por el CONAC el 27 de diciembre de 2010, 13 de diciembre de 2011, 15 de agosto de 2012 y 16 de mayo de 2013, respectivamente, serán de aplicación obligatoria a partir del 31 de diciembre de 2015. En este caso el oficio 0247/2012 que emitió el Secretario Técnico del CONAC el 14 de septiembre de 2012, establece que dichas normas contables deben ser aplicadas a partir del ejercicio que inicia el 1° de enero de 2013, sin embargo, se permite su aplicación en 2012 para el caso de aquellos entes públicos que tengan la posibilidad de llevar a cabo sus registros contables conforme a dichas normas, o aquéllos que en esa fecha ya estén aplicando la sustancia de las mismas, por lo que cualquier entidad que haya aplicado esas normas en 2012 estaría en cumplimiento. La Entidad no aplicó alguna de manera anticipada.
- Se regula que adicionalmente a las disposiciones normativas que establezca la UCG de la SHCP, los entes públicos podrán aplicar de manera supletoria, previa autorización de ésta, las Normas de Información Financiera Nacionales e Internacionales.

Adicionalmente, dicha UCG emitió el oficio circular de fecha 18 de febrero de 2013 denominado "Lineamientos específicos para la elaboración de los estados financieros aplicables a las entidades paraestatales federales y la integración de la información contable para efectos de la elaboración de la Cuenta de la Hacienda Pública Federal 2012", en el cual se establecen los términos y los formatos aplicables para la elaboración de los estados financieros para efectos de ser dictaminados por parte de los auditores externos y para la integración de la Cuenta de la Hacienda Pública Federal del año 2012.

De conformidad con las obligaciones referidas en el punto 5 del apartado B del Acuerdo de Interpretación sobre las obligaciones establecidas en los Artículos Transitorios de la LGCG emitido por el CONAC, la entidad a partir del 1° de enero de 2013 lleva a cabo sus registros contables con base acumulativa y en apego al Marco Conceptual, Postulados Básicos, Normas y Metodologías que establezcan los momentos contables, clasificadores y Manuales de Contabilidad Gubernamental armonizados y de acuerdo con las respectivas matrices de conversión con las características señaladas en los Artículos 40 y 41 de la Ley de Contabilidad. Asimismo, a partir de la fecha señalada se emite información contable, presupuestaria y programática sobre la base técnica prevista en los documentos técnicos contables referidos.

A efecto de dar cumplimiento al Artículo 46 y 49 de la LGCG, la Entidad a partir del 1° de enero de 2013 adoptó e implementó lo previsto en las Normas y Metodología para la Emisión de Información Financiera y Estructura de los Estados Financieros Básicos del Ente Público y Características de sus Notas, emitidas por el CONAC, el cual establece los objetivos y presentación de los estados financieros de entidades paraestatales empresariales no financieras, de tal manera que se definen como estados financieros básicos los siguientes:

- Un estado de situación financiera que muestre los activos y pasivos de la entidad clasificados en corto y largo plazo y el patrimonio en contribuido y no contribuido.

- Un estado de actividades
- Un estado de variaciones en el patrimonio, clasificado en patrimonio contribuido y no contribuido
- Un estado de flujos de efectivo

El 15 de diciembre de 2010 el CONAC emitió un acuerdo de interpretación, regulando que las entidades paraestatales de la Administración Pública Federal tienen la obligación de tener implementado el "Sistema integrado de información financiera" a partir del 1° de enero de 2013, este sistema considera el registro e interrelación automática de las transacciones presupuestarias y contables, el registro único y la operación y generación de información en tiempo real. A la fecha de emisión de los estados financieros adjuntos, la Entidad ha implementado dichas disposiciones de la LGCG, con excepción de lo indicado en la Nota 3-e y de lo siguiente:

El 8 de agosto de 2013 se publicó en el Diario Oficial de la Federación el acuerdo por el que se determina la norma de información financiera para precisar los alcances del Acuerdo 1 aprobado por el Consejo Nacional de Armonización Contable, en reunión del 3 de mayo de 2013 publicado el 16 de mayo de 2013, y con fundamento en el artículo 9, fracciones XII y XIII, de la Ley General de Contabilidad Gubernamental, acordó determinar los plazos para que los municipios adopten las decisiones siguientes:

- Integración automática del ejercicio presupuestario con la operación contable, a más tardar el 30 de junio de 2015.
- Realizar los registros contables con base en las reglas de registro y valoración del patrimonio, a más tardar el 31 de diciembre de 2015.
- Generación en tiempo real de los estados financieros, a más tardar el 30 de junio de 2015.
- Emisión de cuentas públicas en los términos acordados por el Consejo a más tardar para la correspondiente a 2015.

## 2. Historia, naturaleza y actividad del organismo

El Municipio de San Pedro Garza García, N.L., es una Entidad que elabora su información financiera observando las disposiciones de las siguientes Leyes del Estado de Nuevo León:

- Orgánica de la Administración Pública Municipal
- De Hacienda para los Municipios del Estado de Nuevo León
- De Ingresos de los Municipios del Estado de Nuevo León
- De la Auditoría Superior del Estado de Nuevo León

## 3. Resumen de políticas de contabilidad significativas

La LGCG requiere el uso de ciertas estimaciones contables en la preparación de estados financieros; asimismo, se requiere el ejercicio de un juicio de parte de la administración en el proceso de definición de las políticas de contabilidad de la Entidad.

A continuación se resumen las políticas de contabilidad más significativas, las cuales han sido aplicadas consistentemente en el período de seis meses que se presenta, a menos que se especifique lo contrario.

### a. Efectivo y equivalentes de efectivo

El efectivo y sus equivalentes de efectivo incluyen saldos de caja, depósitos bancarios e inversiones en instrumentos de alta liquidez, con vencimientos no mayores a 90 días y se presentan valuadas a su valor nominal, más intereses devengados, importe que es similar al valor de mercado de esas inversiones.



b. Fideicomisos, mandatos y contratos análogos

De acuerdo a los lineamientos que deberán observar los entes públicos para registrar en las cuentas de activo los fideicomisos sin estructura orgánica y contratos análogos, incluyendo mandatos, publicado en el DOF el 2 de enero de 2013, el Organismo reconoce como un activo el efectivo que administra en fideicomisos y mandatos, así como las construcciones y gastos directamente relacionados con los mismos, hasta que reciba instrucciones del Gobierno Federal sobre el destino final de los bienes incluidos en dichos fideicomisos y mandatos.

c. Bienes inmuebles, infraestructura y bienes muebles

Los bienes inmuebles, infraestructura y bienes muebles se expresan a su costo histórico. La depreciación se calcula por el método de línea recta aplicando a los valores de los activos, las tasas de depreciación que se indican en la Nota 6.

d. Provisiones

Los pasivos a cargo de la Entidad y las provisiones de pasivo reconocidas en el estado de situación financiera, representan obligaciones presentes por eventos pasados en las que es probable la salida de recursos económicos. Estas provisiones se han registrado contablemente bajo la mejor estimación razonable efectuada por la administración de la Entidad para liquidar la obligación presente.

La Entidad reconoce pasivos contingentes únicamente cuando existe una probabilidad de salida de recursos.

e. Beneficios a los empleados

De acuerdo con las disposiciones de la Norma Específica de Información Financiera Gubernamental (NEIFG-005) "Obligaciones Laborales", el Organismo es considerado como un "Ayuntamiento del Municipio" sujeta al apartado "A" del Artículo 123 de la Constitución Política de los Estados Unidos Mexicanos, por lo cual la Entidad, esta sujeta a lo establecido en dicha NEIFG.

Los beneficios otorgados por la Entidad a sus empleados, se describen a continuación:

Los beneficios directos (sueldos, tiempo extra, vacaciones, días festivos y permisos de ausencia con goce de sueldo, etc.) se reconocen en los resultados conforme se devengan y sus pasivos se expresan a su valor nominal, por ser de corto plazo. En el caso de ausencias retribuidas conforme a las disposiciones legales o contractuales, éstas no son acumulativas.

Los beneficios por terminación de la relación laboral por causas distintas a la reestructura (indemnizaciones legales por despido, prima de antigüedad, bonos, compensaciones especiales o separación voluntaria), así como los beneficios al retiro (prima de antigüedad e indemnizaciones), son determinados con base en estudios actuariales efectuados por peritos independientes a través del método de crédito unitario proyectado.

El costo neto del período de cada plan de beneficios a los empleados se reconoce como gasto de operación en el año en el que se devenga, el cual incluye, entre otros, la amortización del costo laboral de los servicios pasados y de las ganancias (pérdidas) actuariales de años anteriores.

Según cálculo actuarial el pasivo laboral neto proyectado de la Entidad, al 30 de junio de 2014, es por \$ 2,146,400 que a la fecha de este informe no se ha registrado en libros.



f. Impuestos

El Municipio no es sujeto del Impuesto Sobre la Renta (ISR), así como del pago de la Participación de los Trabajadores en las Utilidades (PTU) por ser Gobierno Municipal. Por no ser sujeto al ISR, la Entidad no calcula impuestos diferidos como lo requiere la NIF D-4 "Impuestos a la utilidad" emitida por el CINIF. Estas Leyes establecen que estas entidades sólo tendrán la obligación de retener y enterar el impuesto y exigir la documentación que reúna los requisitos fiscales cuando hagan pagos a terceros y estén obligadas a ello en términos de la Ley del ISR.

g. Ahorro neto del ejercicio

El ahorro neto del ejercicio representa el resultado de la actuación total de la Entidad durante el año que se presenta.

h. Uso de estimaciones

La preparación de los estados financieros, de conformidad con las disposiciones emitidas por la UCG, requiere del uso de estimaciones en la valuación de algunos de sus renglones. Los resultados que finalmente se obtengan pueden diferir de dichas estimaciones.

i. Diferencias cambiarias

Las transacciones en moneda extranjera se registran al tipo de cambio vigente en la fecha de su operación. Los activos y pasivos denominados en dicha moneda se convierten al tipo de cambio para cierres contables establecido por la UCG de la SHCP vigente a la fecha del estado de situación financiera. Las diferencias motivadas por fluctuaciones en el tipo de cambio entre las fechas de las transacciones y la de su liquidación o valuación al cierre del ejercicio se reconocen en el estado de actividades.

**4. Efectivo y equivalentes de efectivo**

	<u>2014</u>
Cajas y bancos	\$ 52,792
Inversiones temporales	442,101
Depósitos de fondos de terceros	<u>10,657</u>
	<u>\$ 505,550</u>

**5. Derechos a recibir efectivo o equivalentes**

	<u>2014</u>
Cuentas por cobrar a corto plazo	\$ 126,478
Deudores diversos por cobrar a corto plazo	10,375
Ingresos por recuperar por cobrar a corto plazo	34,719
Otros derechos a recibir efectivo o equivalentes	<u>18</u>
	<u>\$ 171,590</u>

## 6. Bienes inmuebles, infraestructura y construcciones en proceso

Al 30 de junio de 2014 se integra como sigue:

	<u>Inversión</u>	<u>Depreciación y amortización acumulada</u>	<u>Valor neto</u>	<u>Tasas de depreciación</u>
<b>Bienes inmuebles, infraestructura y construcciones en proceso:</b>				
Terrenos	\$ 753,666	\$ -	\$ 753,666	
Edificios no habitacionales	255,775	(103,315)	152,460	
Construcciones en proceso en bienes de dominio público	241,442		241,442	
Construcciones en proceso en bienes propios	<u>7,041</u>	<u>-</u>	<u>7,041</u>	
	<u>1,257,924</u>	<u>(103,315)</u>	<u>1,154,609</u>	
<b>Bienes muebles:</b>				
Mobiliario y equipo de administración	36,768	(25,983)	10,785	10 y 33%
Mobiliario y equipo educacional y recreativo	33,526	(28,898)	4,628	20 y 33%
Equipo e instrumental médico y de laboratorio	1,229	(1,145)	84	20%
Equipo de transporte	79,276	(55,772)	23,504	20%
Equipo de defensa y seguridad	8,394	(5,223)	3,171	20%
Maquinaria, otros equipos y herramientas	<u>42,035</u>	<u>(23,640)</u>	<u>18,395</u>	10%
	<u>201,228</u>	<u>(140,661)</u>	<u>60,567</u>	
	<u>\$ 1,459,152</u>	<u>\$ (243,976)</u>	<u>\$ 1,215,176</u>	

La depreciación del año registrada en los resultados al 30 de junio de 2014 asciende a \$ 11,363.

Al 31 de marzo de 2014, la entidad registro una revaluación de terrenos y edificios basado en los valores catastrales de inmuebles propiedad del Municipio, \$ 4,633 por terrenos y \$ 56,338 por edificios.

## 7. Cuentas por pagar a corto plazo

	<u>2014</u>
Proveedores y contratistas	\$ 45,423
Retenciones y contribuciones	7,136
Otras cuentas por pagar a corto plazo	<u>32,165</u>
	<u>\$ 84,724</u>

## 8. Deuda pública interna

Las obligaciones financieras directas contratadas en ejercicios anteriores a cargo del Municipio de San Pedro Garza García, N. L., garantizadas con las participaciones federales, son las siguientes:

	<u>Importe</u>
HSBC México, S. A., crédito autorizado para cubrir el pago de la reestructuración de pasivos del Municipio, fue contratado el 30 de marzo de 2007 a una tasa de TIIE más 0.29 puntos. Tiene un plazo de 10 años que incluyen un año de gracia el pago de capital, el cual se cubrirá en 108 amortizaciones mensuales, consecutivas y crecientes hasta marzo de 2017.	\$ 55,226
Banco Mercantil del Norte, S. A., éste crédito simple fue contratado el 4 de abril de 2007, a la tasa anual que resulte de sumar los puntos porcentuales que correspondan a la calificación que represente el mayor nivel de riesgo asignado a la tasa TIIE a plazo de 28 días. Este crédito tiene un plazo de 10 años que incluyen un año de gracia para el pago de capital, el cual se cubrirá en 108 amortizaciones mensuales, consecutivas y crecientes hasta abril de 2017.	65,027
Banco Nacional de Obras y Servicios Públicos, S.N.C., éste crédito simple fue contratado el 11 de agosto de 2011, por \$ 179,000 a una tasa de TIIE mas 1.19 puntos. Tiene un plazo de 10 años que incluyen doce meses de gracia para el pago de capital, el se cubrirá en 108 amortizaciones mensuales, consecutivas y crecientes hasta noviembre de 2021. Al 31 de marzo de 2011 el Municipio dispuso de \$ 174,000, asimismo en mayo de 2012 se efectuó la disposición de \$ 258.	145,488
Banco Nacional de Obras y Servicios Públicos, S.N.C., este crédito simple fue contratado el 25 de octubre de 2012, por \$ 50,146, a una tasa de TIIE más 1.32 puntos porcentuales. Tiene un plazo de 9 años y medio, el cual se cubrirá en 114 amortizaciones mensuales consecutivas hasta junio de 2022.	42,228
Banca Multiple BANREGIO Grupo Financiero, crédito simple que fue contratado el 29 de octubre de 2012, por \$ 100,000, a una tasa de TIIE más 3 puntos porcentuales. Tiene un plazo de 7 años que incluyen un período de gracia para el pago de capital, el cual se cubrirá en 72 amortizaciones mensuales y consecutivas. En julio de 2013 se decidió pagar anticipadamente \$ 67,000, quedando un remanente de \$ 33,000 a cargo de la entidad a esa fecha.	28,114
Banca Multiple BANREGIO Grupo Financiero, crédito simple que fue contratado el 12 de marzo de 2013, por \$ 52,151, a una tasa de TIIE más 1.80 puntos porcentuales. Tiene un plazo de 10 años que incluyen un período de gracia de un año para el pago de capital, el cual se cubrirá en 108 amortizaciones mensuales y consecutivas.	<u>52,151</u>
Total deuda pública interna al 30 de junio de 2014:	<u>\$ 388,234</u>

El vencimiento de la deuda pública al 30 de junio de 2014 se clasifica de la siguiente manera:

Corto plazo (con vencimiento durante los siguientes 12 meses) julio 2014 a junio de 2015	<u>\$ 75,911</u>
Largo plazo (julio 2015 en adelante)	
2015	80,949
2016	74,477
2017 en adelante	<u>156,897</u>
	<u>312,323</u>
Total deuda pública	<u>\$ 388,234</u>





El Banco Mercantil del Norte, S. A., Institución de Banca Múltiple, Grupo Financiero Banorte y el Municipio de San Pedro Garza García, N. L., han convenido en modificar la cláusula Quinta referente al Pago del Crédito en los términos de las cláusulas de convenio firmado el 25 de enero de 2011, en el que se otorgó al Municipio un aplazamiento en el pago del saldo insoluto, sin dejar de cumplir con el pago de los intereses, en el período comprendido del 1° de enero al 31 de diciembre de 2011. Cabe mencionar que no se extendió el período de la deuda; los pagos de las amortizaciones aplazadas serán pagados durante el período restante de la deuda que se pactó en el contrato de Apertura de Crédito Simple firmado el 30 de abril de 2007 el cual concluye el 29 de abril de 2017.

## 9. Obligaciones por arrendamiento financiero

- a) La Entidad ha contraído pasivos por arrendamiento financiero de equipo de comunicaciones y telecomunicaciones con la Compañía Thousand International Companies, S.A. de C.V., que expiran en diferentes fechas durante los siguientes 13 años. Al 30 de junio de 2014, los activos adquiridos se integran como sigue:

	<u>2014</u>
Equipo de comunicaciones, otros equipos y herramientas	<u>\$ 221,022</u>

El contrato celebrado es para la ejecución del proyecto denominado "San Pedro Net", el cual consiste en el suministro e instalación de postes, fibra óptica, software, hardware, cajas de control, cámaras de vigilancia, dispositivos para iluminación de fibra óptica, dispositivos de almacenamiento, implementación de metodología para garantizar la seguridad de la información, además de dotar a los edificios de seguridad pública de Valle Oriente y de Díaz Ordaz, de sistema de energía ininterrumpida, sistema de detección de incendios, control de accesos, video vigilancia y cableado estructurado para su integración a la red de video vigilancia.

Los costos de mantenimiento serán efectuados por el proveedor en todo el período de vigencia del contrato, se estima que los costos totales de mantenimiento ascenderán aproximadamente a \$ 100,000.

El pasivo por los activos antes mencionados es pagadero en los años que terminan el 30 de junio de:

<u>Año</u>	<u>Importe</u>
2015	\$ 5,951
2016	6,833
2017	7,846
2018	9,009
2019 en adelante	<u>156,145</u>
	<u>\$ 185,784</u>

- b) La Entidad ha contraído pasivos por arrendamiento adquisitivo de edificio inteligente de seguridad municipal Valle Oriente con la Compañía GP Bienes Inmuebles, S.A. de C.V., que expiran en diferentes fechas durante los siguientes 15 años. Al 30 de junio de 2014, los activos adquiridos se integran como sigue:

Edificio Inteligente de seguridad municipal Valle Oriente

\$ 123,256

Contrato de asociación público privada celebrada entre el Municipio de San Pedro Garza García y por otra parte el desarrollador GP Bienes Inmuebles, S.A. de C.V., en el cual el desarrollador se compromete y obliga a construir el edificio inteligente de seguridad municipal Valle Oriente en terrenos propiedad del municipio, en modalidad de arrendamiento adquisitivo, por un término de 15 años, al final del cual pasará a dominio de El Municipio, una vez que éste haya cumplido con su obligación de pago de rentas conforme a lo estipulado.

El pasivo por los activos antes mencionados es pagadero en los años que terminan el 30 de junio de:

<u>Año</u>	<u>Importe</u>
2015	\$ 3,338
2016	3,918
2017	4,378
2018	4,891
2019 en adelante	<u>105,477</u>
	<u>\$ 122,002</u>

#### 10. Patrimonio

El patrimonio de la Entidad se constituye por los siguientes conceptos:

- I. Los ingresos que perciba en el desarrollo de su objeto y en el ejercicio de sus atribuciones.
- II. Los recursos que en su caso le otorgue la Federación para el cumplimiento de sus funciones con cargo al Presupuesto de Egresos de la Federación del ejercicio fiscal que corresponda.
- III. Los donativos de toda especie que pueda recibir legalmente.
- IV. En general, los demás bienes y los derechos que por cualquier título adquiera legalmente.

#### 11. Presupuesto de ingresos y egresos

El presupuesto de ingresos fue aprobado de acuerdo a los lineamientos del H. Congreso del Estado de Nuevo León, y el presupuesto de egresos es aprobado por el R. Ayuntamiento.

El 27 de diciembre de 2013 fue publicado en el Periódico Oficial No. 164, el presupuesto de ingresos autorizado por el H. Congreso del Estado de Nuevo León, correspondiente al ejercicio 2014 del Municipio de San Pedro Garza García, N. L., por \$ 1,409,376 el cual incluye financiamiento por \$ 67,113.

El 19 de diciembre de 2013, fue aprobado por el R. Ayuntamiento y publicado el 23 de diciembre de 2013 en el Periódico Oficial No. 161, el presupuesto de egresos para el ejercicio fiscal 2014, el cual establece un presupuesto total de \$ 1,442,601.

El 25 de marzo de 2014, fue aprobado por el R. Ayuntamiento y publicado el 2 de abril de 2014 en el Periódico Oficial No. 40, una ampliación al presupuesto de egresos para el ejercicio fiscal 2014, por un importe de \$ 71,805, para aplicarse a diferentes programas municipales.



El 27 de marzo de 2014, fue aprobado por el R. Ayuntamiento y publicado el 4 de abril de 2014 en el Periódico Oficial No. 41, una segunda ampliación al presupuesto de egresos para el ejercicio fiscal 2014, por un importe de \$ 18,724 para aplicarse a diferentes programas municipales.

El 27 de mayo de 2014, fue aprobado por el R. Ayuntamiento y publicado el 6 de junio de 2014 en el Periódico Oficial No. 69, una tercera ampliación al presupuesto de egresos para el ejercicio fiscal 2014, por un importe de \$ 240,912 para aplicarse a diferentes programas municipales.

El 13 de junio de 2014, fue aprobado por el R. Ayuntamiento y publicado el 18 de junio de 2014 en el Periódico Oficial No. 74, una cuarta ampliación al presupuesto de egresos para el ejercicio fiscal 2014, por un importe de \$ 91,932 para aplicarse a diferentes programas municipales

## 12. Participaciones

Conforme a la Ley Federal de Coordinación Fiscal, el Municipio recibe sus participaciones de la Federación a través del Estado. El Artículo 4 de la Ley de Egresos del Estado de Nuevo León establece que corresponderá a los municipios el 100% de las cantidades que perciba el Estado por concepto del Fondo de Fomento Municipal, y el 20% de las cantidades que perciba el Estado por los siguientes conceptos:

- a. Participaciones federales del fondo general de participaciones.
- b. Participaciones del fondo general de participaciones por coordinación en derechos.
- c. Impuesto sobre automóviles nuevos.
- d. Impuesto especial sobre producción y servicios a la cerveza, bebidas refrescantes, alcohol, bebidas alcohólicas fermentadas, bebidas alcohólicas y tabacos labrados.
- e. Fondo de fiscalización.

Así también, los Municipios reciben el 20% de las cantidades que perciba el Estado por concepto de recaudación del Impuesto Federal sobre Tenencia o Uso de Vehículos. Este Impuesto se distribuye conforme a lo señalado en el artículo 4 de la Ley de Egresos del Estado de Nuevo León.

Adicionalmente, el Municipio recibe participaciones por concepto de Derechos de Control Vehicular, conforme a lo establecido en el Artículo 3 de la Ley de Egresos del Estado de Nuevo León.

## 13. Control de egresos

La Administración del Municipio ha establecido mecanismos que le permiten asegurarse, en forma razonable, del cumplimiento de las disposiciones normativas que al respecto se indican en la Ley de Adquisiciones, Enajenaciones, Arrendamientos y Prestación de Servicios para la Administración Pública del Estado de Nuevo León, la Ley de Obras Públicas para el Estado y Municipios de Nuevo León, el Reglamento de Adquisiciones, Arrendamientos y Contratación de Servicios para el Municipio de San Pedro Garza García, N. L.

## 14. Fondo para el Fortalecimiento de los Municipios y el Distrito Federal (FORTAMUNDF) del Ramo 33

Conforme a lo establecido en la Ley de Coordinación Fiscal, se publicó el 22 de enero de 2014 en el Periódico Oficial No. 10 el monto aprobado para el ejercicio 2014, del "Ramo 33" asignado a éste fondo para el Municipio de San Pedro Garza García, N. L., por \$ 64,015.



## 15. Contingencias

- a. De acuerdo a lo determinado por la Dirección Jurídica del Municipio, existen varias demandas por juicios de nulidad y amparo por \$ 134,650. Dichos juicios pudieran generar un egreso, en caso de que los jueces fallen en contra del Municipio.
- b. En diciembre de 2012, el Municipio efectuó a través de perito, un cálculo actuarial proyectado para determinar el monto estimado del pasivo laboral generado al 31 de diciembre de 2013. El resultado de este cálculo arrojó que las obligaciones que se han acumulado desde el inicio de los planes, hasta esa fecha, ascienden a \$ 2,146,400.
- c. El Municipio se adhirió a los beneficios del Decreto publicado en el Diario Oficial de la Federación el día 5 de diciembre de 2008, lo cual conlleva a que en el supuesto de incurrir en la omisión total o parcial del entero del Impuesto Sobre la Renta a cargo de sus trabajadores generado a partir del 1° de enero de 2009, se les disminuyan las cantidades adeudadas de sus participaciones federales.

## 16. Compromisos

El Municipio tiene celebrados diversos contratos de arrendamiento puro de equipo de transporte. El Municipio no efectuó pagos derivados de estos contratos, en el período de enero a junio de 2014.

Al 30 de junio de 2014, el Municipio tiene compromisos derivados de estos contratos de arrendamiento de equipo de transporte hasta el año 2017. Las rentas futuras mínimas anuales ascienden aproximadamente a \$ 22,382.

## 17. Emisión de los estados financieros

Los estados financieros adjuntos y sus notas fueron autorizados para su emisión, el 18 de julio de 2014, por los siguientes funcionarios: Licenciado Roberto Ugo Ruiz Cortés, C. Presidente Municipal; Licenciado Bernardo Bichara Assad, C. Secretario del Ayuntamiento; Contador Público Encarnación P. Ramones Saldaña, C. Secretario de Finanzas y Tesorero Municipal y C. Guillermo Montemayor Cantú, C. Síndico Primero.



Lic. Roberto Ugo Ruiz Cortés  
C. Presidente Municipal



Lic. Bernardo Bichara Assad  
C. Secretario del Ayuntamiento



C.P. Encarnación P. Ramones Saldaña  
C. Secretario de Finanzas y Tesorería Municipal



C. Guillermo Montemayor Cantú  
C. Síndico Primero



Municipio de San Pedro Garza García, N.L.

Anexo I

Analítico de activo

Por el período de seis meses que terminó el 30 de junio de 2014

(Cifras expresadas en miles de pesos mexicanos)

<b>Cuenta Contable</b>		<b>Saldo Inicial (SI) 1</b>	<b>Cargos del Período 2</b>	<b>Abonos del Período 3</b>	<b>Saldo Final (SF) 4(1+2-3)</b>	<b>Flujo del Período (SI-SF) (1-4)</b>
<b>1</b>	<b><u>ACTIVO</u></b>					
<b>11</b>	<b>ACTIVO CIRCULANTE</b>	<b>398,931</b>	<b>3,974,036</b>	<b>3,644,196</b>	<b>728,771</b>	<b>329,839</b>
<b>111</b>	<b><u>Efectivo y Equivalentes</u></b>	<b>225,086</b>	<b>3,762,762</b>	<b>3,482,298</b>	<b>505,550</b>	<b>280,464</b>
1111	Efectivo	618	387	256	749	131
1112	Bancos/Tesorería	52,354	2,704,599	2,704,910	52,043	-311
1114	Inversiones Temporales (Hasta 3 meses)	166,026	1,053,207	777,132	442,101	276,075
1116	Depósitos de Fondos de Terceros en Garantía y/o Administración	6,088	4,569	-	10,657	4,569
<b>112</b>	<b><u>Derechos a Recibir Efectivo o Equivalentes</u></b>	<b>124,577</b>	<b>168,922</b>	<b>121,909</b>	<b>171,590</b>	<b>47,012</b>
1122	Cuentas por Cobrar a Corto Plazo	90,414	92,723	56,659	126,478	36,064
1123	Deudores Diversos por Cobrar a Corto Plazo	12,349	56,009	57,983	10,375	-1,974
1124	Ingresos por Recuperar a Corto Plazo	18,021	19,915	3,217	34,719	16,698
1129	Otros Derechos a Recibir Efectivo o Equivalentes a Corto Plazo	3,793	275	4,050	18	-3,776
<b>113</b>	<b><u>Derechos a Recibir Bienes o Servicios</u></b>	<b>49,268</b>	<b>42,352</b>	<b>39,989</b>	<b>51,631</b>	<b>2,363</b>
1134	Anticipo a Contratistas por Obras Públicas a Corto Plazo	49,268	42,352	39,989	51,631	2,363
<b>12</b>	<b><u>ACTIVO NO CIRCULANTE</u></b>	<b>1,252,560</b>	<b>306,232</b>	<b>30,153</b>	<b>1,528,639</b>	<b>276,079</b>
<b>123</b>	<b><u>Bienes Inmuebles, Infraestructura y Construcciones en Proceso</u></b>	<b>1,146,785</b>	<b>118,733</b>	<b>7,594</b>	<b>1,257,924</b>	<b>111,139</b>
1231	Terrenos	753,666	-	-	753,666	-
1233	Edificios no Residenciales	255,775	-	-	255,775	-
1235	Construcciones en Proceso en Bienes de Dominio Público	137,344	111,249	7,151	241,442	104,098
1236	Construcciones en Proceso en Bienes Propios	-	7,484	443	7,041	7,041

<b>124</b>	<b>Bienes Muebles</b>	<b>187,968</b>	<b>16,424</b>	<b>3,164</b>	<b>201,228</b>	<b>13,260</b>
1241	Mobiliario y Equipo de Administración	32,856	4,591	679	36,768	3,912
1242	Mobiliario y Equipo Educativo y Recreativo	31,453	2,086	13	33,526	2,073
1243	Equipo e Instrumental Médico y de Laboratorio	1,233	4	8	1,229	-4
1244	Equipo de Transporte	76,478	2,798	-	79,276	2,798
1245	Equipo de Defensa y Seguridad	6,084	2,310	-	8,394	2,310
1246	Maquinaria, Otros Equipos y Herramientas	39,864	4,635	2,464	42,035	2,171
<b>125</b>	<b>Activos Intangibles</b>	<b>1,756</b>	<b>267</b>	<b>200</b>	<b>1,823</b>	<b>67</b>
1251	Software	1,390	-	61	1,329	-61
1254	Licencias	366	267	139	494	128
126	Depreciaciones, Deterioro y Amortizaciones Acumuladas de Bienes	<b>-258,647</b>	<b>1,228</b>	<b>19,195</b>	<b>-276,614</b>	<b>-17,967</b>
1261	Depreciación Acumulada de Bienes Inmuebles	-100,758	82	2,639	-103,315	2,557
1263	Depreciación Acumulada de Bienes Muebles	-156,337	946	16,556	-171,947	15,610
1265	Amortización Acumulada de Activos Intangibles	-1,552	200	-	-1,352	-200
<b>127</b>	<b>Activos Diferidos</b>	<b>174,698</b>	<b>169,580</b>	<b>-</b>	<b>344,278</b>	<b>169,580</b>
1272	Derechos Sobre Bienes en Régimen de Arrendamiento Financiero	174,698	169,580	-	344,278	169,580
<b>Total</b>		<b>1,651,492</b>	<b>4,280,268</b>	<b>3,674,349</b>	<b>2,257,410</b>	<b>605,918</b>



Municipio de San Pedro Garza García, N. L.


Anexo I

Análisis de Pasivo y Hacienda Pública/Patrimonio

Por el periodo de seis meses que terminó el 30 de junio de 2014

(Cifras expresadas en miles de pesos mexicanos)

Cuenta Contable		Saldo Inicial (SI)	Cargos del Periodo	Abonos del Periodo	Saldo Final (SF)	Flujo del Periodo (SI-SF)
02	PASIVO	-697,406	1,185,586	1,277,896	-789,716	-92,310
21	PASIVO CIRCULANTE	-196,412	1,138,553	1,121,037	-178,896	17,516
0211	Cuentas por Pagar a Corto Plazo	-117,687	1,074,578	1,041,615	-84,724	32,963
2112	Proveedores por Pagar a Corto Plazo	-45,916	794,100	788,175	-39,991	5,925
2113	Contratistas por Obras Públicas por Pagar a Corto Plazo	-1,444	121,427	125,415	-5,432	-3,988
2117	Retenciones y Contribuciones por Pagar a Corto Plazo	-12,244	40,903	35,795	-7,136	5,108
2119	Otras Cuentas por Pagar a Corto Plazo	-58,083	118,148	92,230	-32,165	25,918
0213	Porción a Corto Plazo de la Deuda Pública a Largo Plazo	-73,307	63,361	75,254	-85,200	-11,893
2131	Porción a Corto Plazo de la Deuda Pública Interna	-68,824	39,076	46,163	-75,911	-7,087
2133	Porción a Corto Plazo de Arrendamiento Financiero	-4,483	24,285	29,091	-9,289	-4,806
0215	Pasivos Diferidos a Corto Plazo	-1,262	305	153	-1,110	152
2159	Otros Pasivos Diferidos a Corto Plazo	-1,262	305	153	-1,110	152
0216	Fondos y Bienes de Terceros en Garantía y/o Administración a Corto Plazo	-4,156	309	4,015	-7,862	-3,706
2161	Fondos en Garantía a Corto Plazo	-4,156	309	4,015	-7,862	-3,706
22	PASIVO NO CIRCULANTE	-500,994	47,033	156,859	-610,820	-109,826
0223	Deuda Pública a Largo Plazo	-500,994	47,033	156,859	-610,820	-109,826
2233	Préstamos de la Deuda Pública Interna por Pagar a Largo Plazo	-353,454	43,647	2,516	-312,323	41,131
2235	Arrendamiento Financiero por Pagar a Largo Plazo	-147,540	3,386	154,343	-298,497	-150,957
03	HACIENDA PÚBLICA/ PATRIMONIO	-954,086	4,181	517,789	-1,467,694	-513,608
32	HACIENDA PÚBLICA /PATRIMONIO GENERADO	-954,086	4,181	517,789	-1,467,694	-513,608
0322	Resultados de Ejercicios Anteriores	-521,077	-297	513,216	-1,034,590	-513,513
3220	Resultados de Ejercicios Anteriores	-521,077	-297	639	-522,013	-936
	Resultados del Ejercicio: Ahorro/Desahorro			512,577	-512,577	-512,577
0323	Revalúos	-60,971	0	0	-60,971	0
3231	Revalúo de Bienes Inmuebles	-60,971	-	0	-60,971	0
0325	Rectificaciones de Resultados de Ejercicios Anteriores	-372,038	4,478	4,573	-372,133	-95
3250	Rectificaciones de Resultados de Ejercicios Anteriores	4,824	4,478	4,573	4,729	-95
3251	Cambios en Políticas Contables	-376,862	0	0	-376,862	0
		<b>-1,661,492</b>	<b>1,189,767</b>	<b>1,795,685</b>	<b>-2,257,410</b>	<b>-605,918</b>



# SAN PEDRO

Ciudad de Vanguardia

San Pedro Garza García a 17 de Julio de 2014  
Oficio No. DIF-DDHCS-107/2014

**C.- PABLO ELIZONDO GARCIA**  
**DELEGADO FEDERAL DE LA SEDESOL EN EL ESTADO DE N.L.**  
**Presente.-**

Por medio de la presente le envío un cordial y afectuoso saludo y a su vez me permito informar, que con base a los Lineamientos generales para Operación del Fondo de Aportaciones para Infraestructura Social, publicados en el Diario Oficial de la Federación el día 14 de Febrero de 2014, se presenta a continuación el reporte de los avances Físico-Financiero correspondiente al trimestre de Abril a Junio del presente año.

Tomando en cuenta el presupuesto del Fondo de Aportaciones para la Infraestructura Social Municipal (FISM) 2014 asignado para el municipio de San Pedro Garza García, publicado en el Periódico Oficial del Estado de Nuevo León el 19 de febrero del 2014; se autorizaron los proyectos especificados en el **Anexo 1**. Dichos proyectos se encuentran en proceso de licitación de modo que en este trimestre no se ejerció presupuesto.

Sin otro asunto en particular y agradeciendo de antemano la atención, quedo a sus órdenes para cualquier duda o aclaración.

## RECIBIDO

ATENTAMENTE

*[Firma]*  
**LIC. PATRICIA MERCEDES ZORRILLA ALCALÁ**  
Dirección Integral de la Familia

**25 JUL 2014**  
*12:00 Ulicanni*  
**SECRETARÍA DE FINANZAS Y**  
**TESORERÍA MUNICIPAL**  
**SAN PEDRO GARZA GARCÍA, N. L.**

c.c.p. archivo



DIRECCIÓN DE  
DESARROLLO HUMANO  
Y CAPITAL SOCIAL

Juárez No. 329-A Centro  
San Pedro Garza García, Nuevo León C.P. 66200  
Conm.: (81) 8400-4400, Tel.: (81) 8400-4488  
[www.sanpedro.gob.mx](http://www.sanpedro.gob.mx)









**FONDO DE APORTACIONES PARA EL FORTALECIMIENTO DE LOS MUNICIPIOS Y DE LAS DEMARCACIONES  
TERRITORIALES DEL DISTRITO FEDERAL  
INFORME DE PROYECTOS Y ACCIONES REALIZADAS**



**PRESIDENCIA MUNICIPAL DE SAN PEDRO GARZA GARCÍA, N.L.  
01 de Abril al 30 de Junio 2014**

Monto total de recursos asignados al Municipio: \$64'015,453.00 Monto de los recursos ministrados al Municipio : \$ 32'007,727.00 Monto total de recursos ejercidos en el Municipio: \$ 21'232,516.00 Monto total de recursos por ejercer: \$ 10'775,211.00	Total destinado para el pago de deuda: \$ 64'015,453.00
--	---

DESCRIPCIÓN DE SERVICIO DE LA DEUDA	MONTO TOTAL		MONTO EJERCIDO	MINISTRADO PAGO A CAPITAL	EJERCIDO PAGO A CAPITAL	MINISTRADO PAGO DE INTERESES	EJERCIDO PAGO DE INTERESES
	MINISTRADO	EJERCIDO					
<b>BANORTE</b> Contrato 2428819 (12 pagos al capital y 12 pagos de intereses)	11,664,272.00		7,670,399.00	10,284,272.00		1,380,000.00	987,513.00
<b>HSBC</b> Contrato 471000402 (12 pagos al capital y 12 pagos de intereses)	10,348,451.00		6,716,320.00	9,028,451.00		1,320,000.00	849,487.00
<b>BANOBRAS</b> Contrato No. 10071 (05 pagos al capital y 05 pagos de intereses)	9,995,004.00		6,845,797.00	7,368,287.00		2,626,717.00	1,933,605.00
<b>SUMA</b>	<b>32,007,727.00</b>		<b>21,232,516.00</b>	<b>26,681,010.00</b>		<b>5,326,717.00</b>	<b>3,770,605.00</b>

Lic. Roberto Ugo Ruiz Cortes  
**Firma del Presidente Municipal**

25 de Julio de 2014  
**Fecha de publicación**



SECRETARÍA DE FINANZAS Y TESORERÍA  
GOBIERNO MUNICIPAL 2012-2015



ESTADOS FINANCIEROS SEGUNDO TRIMESTRE 2014

*Gracias por su Atención.*