


UN SAN PEDRO
GARZA GARCÍA

**GOBIERNO
ORDENADO**



Estados Financieros
Ley General de Contabilidad Gubernamental
Tercer Trimestre
Julio - Septiembre 2014



CONTENIDO DEL INFORME TRIMESTRAL

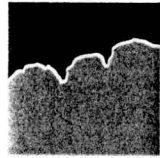
TERCER TRIMESTRE 2014

- I Fundamentos y Autorizaciones legales
- II Ingresos Incurridos Totales
- III Ingresos Recaudados y Presupuesto
- IV Reporte del SIMUN Ingresos por programa
- V Egresos y Presupuesto
- VI Egresos vs Presupuesto por Secretaría y Programa
- VII Reporte del SIMUN Egresos por programa
- VIII Informe de Subsidios, Disminuciones y Condonaciones
- IX Estado de Situación Financiera - Resumen
- X Estado de Situación Financiera
- XI Cuentas por cobrar Ejercicio 2012 y Anteriores
- XII Estado de Variaciones de la Hacienda Pública
- XIII Informe de Deuda Pública
- XIV Estado de Actividades
- XV Estado Analítico de Ingresos Presupuestarios
- XVI Estado de Cambios de la Situación Financiera
- XVII Estado Analítico del Activo
- XVIII Estado Analítico del Pasivo y Patrimonio
- XIX Saldos de cuentas por cobrar del ejercicio 2012 y anteriores



TERCER TRIMESTRE 2014

- XX Estado de Actividades Detallado
- XXI Detalle de Ingresos Recaudados y Presupuesto
- XXII Detalle de Egresos Devengados y Presupuesto
- XXIII Detalle de Subsidios, Disminuciones y Condonaciones
- XXIV Reportes Emitidos por el Sistema de Contabilidad del Municipio Simun.
- XXV Dictamen de los Auditores Externos
- XXVI Fondos de Aportaciones del Ramo 33
 - Fondo de Infraestructura Social Municipal
 - Fondo de Fortalecimiento Municipal



SAN PEDRO
GARZA GARCÍA
Ciudad de Vanguardia

No. OFICIO SA 305 /2014

**AUDITORÍA SUPERIOR DEL ESTADO DE NUEVO LEÓN
P R E S E N T E.-**

Con fundamento en lo dispuesto por el artículo 77 fracción IV de la Ley Orgánica de la Administración Pública Municipal del Estado de Nuevo León y 9 fracción V del Reglamento Interior de la Secretaría del Republicano Ayuntamiento de San Pedro Garza García, Nuevo León, me permito informarle que en la Segunda Sesión Ordinaria del Republicano Ayuntamiento de San Pedro Garza García, Nuevo León, del mes de octubre, celebrada el día 28 del presente mes y año, **se aprobó por unanimidad con 14 votos a favor** en el punto 7 del Orden del Día, el dictamen presentado por la Comisión de Hacienda y Patrimonio Municipal relativo al expediente **CHPM 12-15/067/2014/DE**, correspondiente a los **Estados financieros relativos al Tercer Trimestre del ejercicio 2014**, por lo cual, anexo al presente lo siguiente:

- Carpeta que contiene los Estados financieros relativos al Tercer Trimestre del ejercicio 2014.

Sin otro asunto de momento, le reitero las seguridades de mi más atenta consideración.

ATENTAMENTE

San Pedro Garza García, N. L., a 28 de octubre de 2014


LIC. JESÚS HORACIO GONZÁLEZ DELGADILLO
SECRETARIO DEL R. AYUNTAMIENTO

C.C.P. Archivo.



REPUBLICANO
AYUNTAMIENTO
2012 - 2015

SECRETARÍA DEL
REPUBLICANO
AYUNTAMIENTO

Palacio Municipal, Juárez y Libertad s/n Planta Baja
San Pedro Garza García, N. L. C.P. 66200
Tel.: (81) 8400-4412 Fax. (81) 8400-4417
www.sanpedro.gob.mx

No. OFICIO SA 306/2014

**H. CONGRESO DEL ESTADO DE NUEVO LEÓN
P R E S E N T E.-**

Con fundamento en lo dispuesto por el artículo 77 fracción IV de la Ley Orgánica de la Administración Pública Municipal del Estado de Nuevo León y 9 fracción V del Reglamento Interior de la Secretaría del Republicano Ayuntamiento de San Pedro Garza García, Nuevo León, me permito informarle que en la Segunda Sesión Ordinaria del Republicano Ayuntamiento de San Pedro Garza García, Nuevo León, del mes de octubre, celebrada el día 28 del presente mes y año, **se aprobó por unanimidad con 14 votos a favor** en el punto 7 del Orden del Día, el dictamen presentado por la Comisión de Hacienda y Patrimonio Municipal relativo al expediente **CHPM 12-15/067/2014/DE**, correspondiente a los **Estados financieros relativos al Tercer Trimestre del ejercicio 2014**, por lo cual, anexo al presente lo siguiente:

- Carpeta que contiene los Estados financieros relativos al Tercer Trimestre del ejercicio 2014.

Sin otro asunto de momento, le reitero las seguridades de mi más atenta consideración.

ATENTAMENTE
San Pedro Garza García, N. L., a 28 de octubre de 2014



LIC. JESÚS HORACIO GONZÁLEZ DELGADILLO
SECRETARIO DEL R. AYUNTAMIENTO

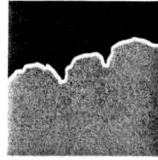
C.C.P. Archivo.



REPUBLICANO
AYUNTAMIENTO
2012 - 2015

SECRETARÍA DEL
REPUBLICANO
AYUNTAMIENTO

Palacio Municipal, Juárez y Libertad s/n Planta Baja
San Pedro Garza García, N. L. C.P. 66200
Tel.: (81) 8400-4412 Fax. (81) 8400-4417
www.sanpedro.gob.mx



SAN PEDRO
GARZA GARCÍA
Ciudad de Vanguardia

San Pedro Garza García, N.L. a, 29 de Octubre de 2014

Republicano Ayuntamiento de San Pedro Garza García, N.L.
Presente.-

Con el fin de dar cumplimiento con lo establecido en el artículo 26 inciso c), fracción II y VI, artículo 78 fracción III y V de la Ley Orgánica de la Administración Pública Municipal del Estado de Nuevo León, me permito presentar para su revisión y aprobación el **Informe de Avance de Gestión Financiera Correspondiente al Tercer Periodo de Julio- Septiembre del año 2014.**

Sin otro particular, reitero a usted las seguridades de mi atenta y distinguida consideración.

Va. Bo.

El C. Presidente Municipal

Lic. Roberto Ugo Ruiz Cortés

Atentamente

El C. Secretario de Finanzas y Tesorería

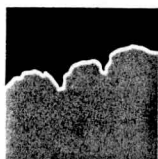
C.P. Encarnación P. Ramones Saldaña



REPUBLICANO
AYUNTAMIENTO
2012 - 2015

SECRETARÍA DE
FINANZAS Y
TESORERÍA MUNICIPAL

Palacio Municipal 2do. Piso, Juárez y Libertad s/n
Centro San Pedro Garza García, N. L. C.P. 66200
Tels.: (81) 8400-4456 Fax. (81) 8400-4497
www.sanpedro.gob.mx



SAN PEDRO

G A R Z A G A R C Í A

C i u d a d d e V a n g u a r d i a

Oficio SA-DG-956/2014

C. ENCARNACIÓN PORFIRIO RAMONES SALDAÑA
SECRETARIO DE FINANZAS Y TESORERO
Presente.

Con fundamento en lo dispuesto por el artículo 12 fracción XI del Reglamento Interior de la Secretaría del Republicano Ayuntamiento de San Pedro Garza García, Nuevo León, me permito informarle que en la Segunda Sesión Ordinaria del Republicano Ayuntamiento de San Pedro Garza García, Nuevo León, del mes de octubre, celebrada en fecha 28 de octubre del presente año, se aprobó por **unanimidad con 14 votos a favor**, en el punto siete del Orden del Día, el dictamen **CHPM 12-15/067/2014/DE**, presentado por la Comisión de Hacienda y Patrimonio Municipal del Republicano Ayuntamiento, por lo cual me permito adjuntar al presente copia del documento aprobado.

Hago de su conocimiento lo anterior, para los efectos y trámites legales que haya a lugar, sin más por el momento le envié un cordial saludo.

ATENTAMENTE

San Pedro Garza García, N.L., a 28 de octubre de 2014

LIC. ADRIANA QUIROZ QUIROZ
DIRECTORA DE GOBIERNO

Ccp. Archivo



REPUBLICANO
AYUNTAMIENTO
2012 - 2015

DIRECCION
DE GOBIERNO


Palacio Municipal Juárez y Libertad s/n Planta Baja
San Pedro Garza García, Nuevo León C.P. 66200
Conm.: (81) 8400-4400 Ext. 4705 / 2051 / 4405
www.sanpedro.gob.mx

RECIBIDO

Quira
28 OCT. 2014

335

SECRETARIA DE FINANZAS Y
TESORERIA MUNICIPAL
SAN PEDRO GARZA GARCIA, N.L.



DICTAMEN NÚMERO CHPW/12-15/067/2014/DE

**C. INTEGRANTES DEL REPUBLICANO AYUNTAMIENTO
DE SAN PEDRO GARZA GARCÍA, NUEVO LEÓN.
P R E S E N T E.-**

A los integrantes de la Comisión de Hacienda y Patrimonio Municipal del Republicano Ayuntamiento de San Pedro Garza García, N.L., en fecha 17-diecisiete de octubre del año en curso, nos fueron turnados para su estudio, análisis y dictamen, documentos signados por el **C.C.P. Encarnación Porfirio Ramones Saldaña**, en su carácter de Secretario de Finanzas y Tesorería del Municipio de San Pedro Garza García, Nuevo León, relativos a los **ESTADOS FINANCIEROS CORRESPONDIENTES AL TERCER TRIMESTRE DEL EJERCICIO 2014**, que comprenden los movimientos contables y financieros del período del 1º (primero) de julio al 30 (treinta) de septiembre de 2014 (dos mil catorce), por lo que esta H. Comisión tiene a bien presentar el siguiente DICTAMEN, bajo los antecedentes y consideraciones de orden legal que se mencionan a continuación:

ANTECEDENTES

PRIMERO.- Que la Ley General de Contabilidad Gubernamental, publicada en el Diario Oficial de la Federación de fecha 31 de diciembre de 2008 y reformada mediante Decreto publicado en el Diario Oficial de la Federación de fecha 12 de noviembre de 2012, establece en su artículo 1º que tal ordenamiento legal es de orden público y tiene como objeto establecer los criterios generales que regirán la contabilidad gubernamental y la emisión de información financiera de los entes públicos, con el fin de lograr su adecuada armonización. Así mismo, dicho cuerpo de leyes es de observancia obligatoria, entre otros, para los ayuntamientos de los municipios y para las entidades de la administración pública paraestatal, ya sean federales, estatales o municipales.

SEGUNDO.- Que en términos de los artículos 57 y 58 de la precitada Ley y Decreto que la reformó, las tesorerías de los municipios establecerán en sus respectivas páginas de internet los enlaces electrónicos que permitan acceder a la información financiera de todos los entes públicos que conforman el correspondiente orden de gobierno, así como a los órganos o instancias de transparencia competentes, en el entendido que tal información financiera que deba incluirse en internet deberá publicarse por lo menos trimestralmente y difundirse en dicho medio dentro de los



REPUBLICANO
AYUNTAMIENTO
2012 - 2015

DICTAMEN NÚMERO CHPM 12-15 /067/2014/DE

H. COMISIÓN DE HACIENDA Y PATRIMONIO MUNICIPAL, A 20 DE OCTUBRE DEL 2014.

PAGINA 1 DE 5



SAN PEDRO

GARZA GARCÍA
Ciudad de Vanguardia

treinta días naturales siguientes al cierre del período que corresponda, por lo que el Municipio de San Pedro Garza García, Nuevo León, tiene la obligación de presentar sus informes financieros correspondientes al tercer trimestre relativos al período del 1º (primero) de julio al 30 (treinta) de septiembre de 2014 (dos mil catorce) en los términos de la precitada ley.

CONSIDERACIONES

PRIMERO.- Esta H. Comisión de Hacienda y Patrimonio Municipal es competente para conocer, estudiar y proponer al Republicano Ayuntamiento los proyectos, reglamentos, acuerdos y demás disposiciones administrativas para el buen manejo de los asuntos hacendarios, de conformidad con lo dispuesto por los artículos 118, 119 y demás relativos de la Constitución Política del Estado de Nuevo León; 29 fracción II, 30 fracciones II, III, IV y V, 43, 44 y 129 de la Ley Orgánica de la Administración Pública Municipal del Estado de Nuevo León; y artículos 26, 28 fracción II, 29 fracción II, incisos b), e) y h), 32 al 35, 83 fracción II) y 85 al 87 del Reglamento para el Gobierno Interior del Republicano Ayuntamiento de San Pedro Garza García, N.L.

SEGUNDO.- Que el artículo 79, fracción V, de la Ley Orgánica de la Administración Pública Municipal del Estado de Nuevo León, establece que previo acuerdo del C. Presidente Municipal, es obligación del Tesorero Municipal someter a la aprobación del R. Ayuntamiento, los estados financieros trimestrales de la administración municipal; asimismo, el artículo 26 inciso c) fracciones VI, VII y VIII de la mencionada ley, señalan que se deberá publicar en la Gaceta Municipal o en el Periódico Oficial, así como publicar el estado de origen y aplicación de recursos en la tabla de avisos del Ayuntamiento o en el periódico de mayor circulación; y que se deberá enviar al H. Congreso del Estado los documentos y estados financieros que comprenderán la balanza de comprobación, el balance general y el estado de resultados del ejercicio presupuestario de ingresos y egresos que corresponda a la fecha.

TERCERO.- Que el artículo sexto de la Ley de Ingresos de los Municipios para el Estado de Nuevo León señala la obligación del Presidente Municipal de informar trimestralmente al Ayuntamiento los subsidios otorgados durante el período en cuestión.

CUARTO.- Que el Capítulo V, artículo 35, fracción II, de la Ley del Órgano de Fiscalización Superior del Estado de Nuevo León, establece que los informes de avance de gestión financiera comprenderán información relativa a los meses de



REPUBLICANO
AYUNTAMIENTO
2012 - 2015


DICTAMEN NÚMERO CHPM 12-15 /067/2014/DE

H. COMISIÓN DE HACIENDA Y PATRIMONIO MUNICIPAL, A 20 DE OCTUBRE DEL 2014.

PAGINA 2 DE 5

OFICINA
ADMINISTRATIVA DE
SINDICOS Y REGIDORES

Palacio Municipal, Juárez y Libertad s/n
San Pedro Garza García, N. L. C.P. 66200
Tels.: (81) 8400-4435 y 8400-4436
www.sanpedro.gob.mx



SAN PEDRO

GARZA GARCÍA
Ciudad de Vanguardia

enero a marzo, abril a junio, julio a septiembre y octubre a diciembre, mismos que deberán presentarse dentro de los treinta días naturales posteriores al último día del trimestre que se informa.

QUINTO.- Que los artículos 46 fracciones I y II, 48, 56 y 58 de la Ley General de Contabilidad Gubernamental establecen que las cuentas públicas de los ayuntamientos de los municipios deberán contener, como mínimo, (i) la información contable con desagregación del estado de situación financiera, estado de variación en la hacienda pública, estado de cambios en la situación financiera, notas a los estados financieros y estado analítico del activo, y (ii) la información presupuestaria con desagregación del estado analítico de ingresos y estado analítico del ejercicio del presupuesto de egresos.

SEXTO.- El C. Secretario de Finanzas y Tesorería del Municipio de San Pedro Garza García, N.L., **C. P. ENCARNACIÓN RAMONES SALDAÑA**, previo acuerdo con el Presidente Municipal, presentó a esta Comisión de Hacienda y Patrimonio Municipal un Informe que contiene los estados financieros correspondientes al periodo comprendido del 1º (primero) de julio al 30 (treinta) de septiembre de 2014 (dos mil catorce), mismo informe que se hace consistir en lo siguiente:

- Estado de Ingresos Incurridos Totales.
- Estado de Ingresos Recaudados
- Estado de Egresos 2013-14 por Programa.
- Estado de Egresos vs Presupuesto por Secretaría y programas.
- Informe de Subsidios.

Cumplimiento de Ley General de Contabilidad Gubernamental:

- Estado de Situación Financiera Acumulado.
- Informe de Cuentas por Cobrar del ejercicio 2012 y anteriores.
- Estado de Variación en la Hacienda Pública/Patrimonio.
- Informe de la Deuda Pública.
- Estado de Actividades.
- Estado Analítico de Ingresos Presupuestario.
- Estado Analítico de Ingresos por Fuente de Contribución.
- Estado de Cambios de la Situación Financiera.
- Estado Analítico del Activo.
- Estado Analítico del Pasivo y Patrimonio.
- Estado Analítico de la Deuda Pública.



REPUBLICANO
AYUNTAMIENTO
2012 - 2015


DICTAMEN NÚMERO CHPM 12-15 /067/2014/DE

H. COMISIÓN DE HACIENDA Y PATRIMONIO MUNICIPAL, A 20 DE OCTUBRE DEL 2014.

PAGINA 3 DE 5

OFICINA
ADMINISTRATIVA DE
SINDICOS Y REGIDORES

Palacio Municipal, Juárez y Libertad s/n
San Pedro Garza García, N. L. C.P. 66200
Tels.: (81) 8400-4435 y 8400-4436
www.sanpedro.gob.mx



SAN PEDRO

GARZA GARCÍA

Ciudad de Vanguardia

SÉPTIMO.- Los integrantes de la Comisión de Hacienda y Patrimonio Municipal analizamos el contenido del Informe referido, mismo que se adjunta y forma parte del presente dictamen, el cual se dictamina en sentido positivo para su aprobación por parte del Ayuntamiento, su envío al H. Congreso del Estado de Nuevo León y al Órgano de Fiscalización Superior del Estado para los efectos legales a que hubiere lugar y su publicación en los términos de ley.

Por lo anteriormente expuesto y fundado, los integrantes de la Comisión de Hacienda y Patrimonio Municipal tienen a bien solicitar a este Republicano Ayuntamiento la aprobación, en su caso, de los siguientes:

A C U E R D O S

PRIMERO.- Tener al C. Secretario de Finanzas y Tesorería del Municipio de San Pedro Garza García, Nuevo León, previo acuerdo con el Presidente Municipal, por presentando en legal tiempo y forma, los **ESTADOS FINANCIEROS CORRESPONDIENTES AL TERCER TRIMESTRE DEL EJERCICIO 2014**, que comprenden los movimientos contables y financieros del período del 1º (primero) de julio al 30 (treinta) de septiembre de 2014 (dos mil catorce), para la aprobación de este Republicano Ayuntamiento.

SEGUNDO.- Se aprueban los **ESTADOS FINANCIEROS CORRESPONDIENTES AL TERCER TRIMESTRE DEL EJERCICIO 2014** que comprenden los movimientos contables y financieros del período del 1º (primero) de julio al 30 (treinta) de septiembre de 2014 (dos mil catorce), los cuales se informan en el documento adjunto al presente dictamen.

TERCERO.- Se aprueba se envíe el precitado Informe al H. Congreso del Estado de Nuevo León y al Órgano de Fiscalización Superior del Estado, a más tardar el día 30 (treinta) de Octubre de 2014 (dos mil catorce), a partir de la aprobación de este R. Ayuntamiento.

CUARTO.- La Secretaría del R. Ayuntamiento se coordinara con la Secretaría de Finanzas y Tesorería del Municipio de San Pedro Garza García, Nuevo León, para enviar lo señalado en el acuerdo inmediato anterior, así como también para la publicación del estado de origen y aplicación de recursos en la página oficial de internet www.sanpedro.gob.mx, tabla de avisos del Ayuntamiento o en el periódico de mayor circulación.



REPUBLICANO
AYUNTAMIENTO
2012 - 2015

DICTAMEN NÚMERO CHPM 12-15 /067/2014/DE

H. COMISIÓN DE HACIENDA Y PATRIMONIO MUNICIPAL, A 20 DE OCTUBRE DEL 2014.

PAGINA 4 DE 5

OFICINA
ADMINISTRATIVA DE
SINDICOS Y REGIDORES

Palacio Municipal, Juárez y Libertad s/n
San Pedro Garza García, N. L. C.P. 66200
Tels.: (81) 8400-4435 y 8400-4436
www.sanpedro.gob.mx



SAN PEDRO

GARZA GARCÍA

Ciudad de Vanguardia

QUINTO.- La Secretaría del R. Ayuntamiento deberá turnar para su publicación el presente dictamen a través de su Gaceta Municipal, como en el Periódico Oficial del Estado de Nuevo León, en un plazo que no exceda de 5 días hábiles a partir de su aprobación de conformidad a lo establecido en los artículos 26 Inciso "C" Fracción VI y 27 fracción IV de la Ley Orgánica de la Administración Pública Municipal del Estado de Nuevo León.

SEXTO.- Se instruye al C. Presidente Municipal, al C. Secretario del R. Ayuntamiento y al C. Secretario de Finanzas y Tesorero, para que se dé cumplimiento a los presentes acuerdos.

SÉPTIMO.- Súrtanse los efectos legales a que haya lugar, conforme a lo acordado por esta H. Autoridad.

San Pedro Garza García, Nuevo León, a 20-veinte de octubre del 2014-dos mil catorce.

Así lo dictaminan y firman los integrantes de la
H. Comisión de Hacienda y Patrimonio Municipal del Republicano Ayuntamiento

Lic. Guillermo Montemayor Cantú
Presidente

A FAVOR DEL DICTAMEN

Lic. Jesús Horacio González Delgadillo
Secretario

REGIDOR CON LICENCIA

C.P. Jorge Salvador González Garza
Vocal

A FAVOR DEL DICTAMEN

Lic. Alberto Santos Boesch
Vocal

AUSENTE CON AVISO

Lic. Rodrigo Maldonado De Hoyos
Vocal

A FAVOR DEL DICTAMEN

Ultima hoja de 5 (5/5) que contiene firmas de los integrantes de la Comisión de Hacienda y Patrimonio Municipal, correspondientes al dictamen administrativo número CHPM/12-15/067/2014/DE. SFT/DE/ADAS/AGOR



REPUBLICANO
AYUNTAMIENTO
2012 - 2015

DICTAMEN NÚMERO CHPM 12-15 /067/2014/DE

H. COMISIÓN DE HACIENDA Y PATRIMONIO MUNICIPAL, A 20 DE OCTUBRE DEL 2014.

PAGINA 5 DE 5

OFICINA
ADMINISTRATIVA DE
SINDICOS Y REGIDORES

Palacio Municipal, Juárez y Libertad s/n
San Pedro Garza García, N. L. C.P. 66200
Tels.: (81) 8400-4435 y 8400-4436
www.sanpedro.gob.mx



SECRETARÍA DE FINANZAS Y TESORERÍA
GOBIERNO MUNICIPAL 2012-2015



ESTADOS FINANCIEROS TERCER TRIMESTRE 2014

Estados Financieros

Tercer Trimestre 2014 y

Enero - Septiembre 2014



SECRETARÍA DE FINANZAS Y TESORERÍA
GOBIERNO MUNICIPAL 2012-2015



ESTADOS FINANCIEROS TERCER TRIMESTRE 2014

Ingresos Incurridos Totales.

(Miles de Pesos)

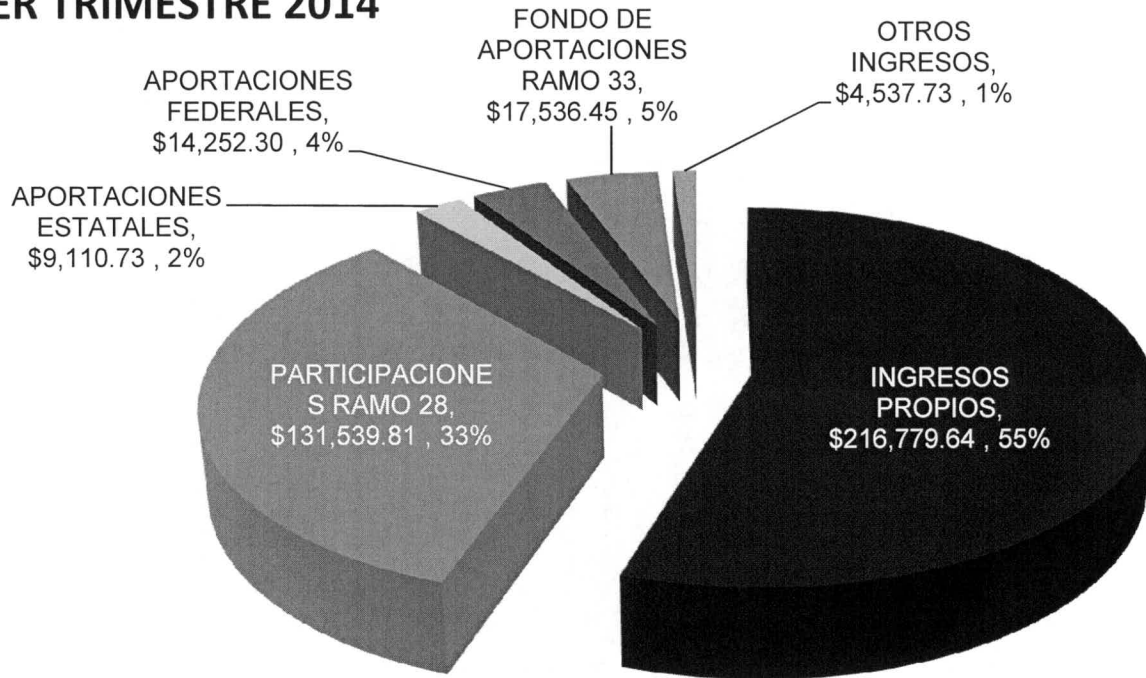
	INCURRIDO 3ER TRIM. 2013	INCURRIDO 3ER TRIM. 2014	% Var. 2014 vs 2013	PRESUP. 3ER TRIM. 2014	VARIACION %		INCURRIDO ACUMULADO 2013	INCURRIDO ACUMULADO 2014	PRESUP. ACUMULADO	VARIACION	%
IMPUESTOS	\$ 101,578	\$ 148,989	47	\$ 74,109	\$ 74,880	101.0	\$ 642,751	\$ 747,873	\$ 520,987	\$ 226,886	43.5
DERECHOS	10,233	16,905	65	13,149	3,756	28.6	39,898	49,781	45,467	4,314	9.5
CONTRIBUCIONES POR NUEVOS FRAC.	1,274	12,282	864	1,132	11,149	984.6	2,201	14,340	2,077	12,263	590.3
PRODUCTOS	6,793	12,406	83	6,919	5,488	79.3	18,885	32,373	19,260	13,113	68.1
APROVECHAMIENTOS	23,050	26,197	14	13,145	13,052	99.3	58,401	75,276	30,752	44,524	144.8
SUMA INGRESOS PROPIOS:	\$ 142,928	\$ 216,780	52%	\$ 108,455	\$ 108,325	99.9%	\$ 762,136	\$ 919,643	\$ 618,543	\$ 301,099	48.7%
PARTICIPACIONES RAMO 28	105,107	\$ 131,540	25	\$ 106,542	\$ 24,998	23.5	\$ 312,127	\$ 413,729	\$ 318,640	\$ 95,089	29.8
APORTACIONES ESTATALES	10,957	9,111	-17	26,000	- 16,889	- 65.0	18,637	66,034	51,000	15,034	29.5
APORTACIONES FEDERALES	128,083	14,252	-89	-	14,252	100.0	217,423	35,294	-	35,294	100.0
FONDO DE APORTACIONES RAMO 33	16,431	17,536	7	16,486	1,051	6.4	49,330	52,584	49,453	3,131	6.3
SUMA PARTICIPACIONES Y FONDOS:	\$ 260,578	172,439	-34%	149,028	23,411	15.7%	597,517	567,642	419,092	148,549	35.4%
OTROS INGRESOS	10,169	4,538	-55%	9,676	- 5,139	-53%	27,217	17,654	27,002	- 9,348	- 34.6
TOTAL GENERAL	\$ 413,675	\$ 393,757	-5%	\$ 267,159	\$ 126,598	47.4%	\$ 1,386,870	\$ 1,504,938	\$ 1,064,637	\$ 440,301	41.4%



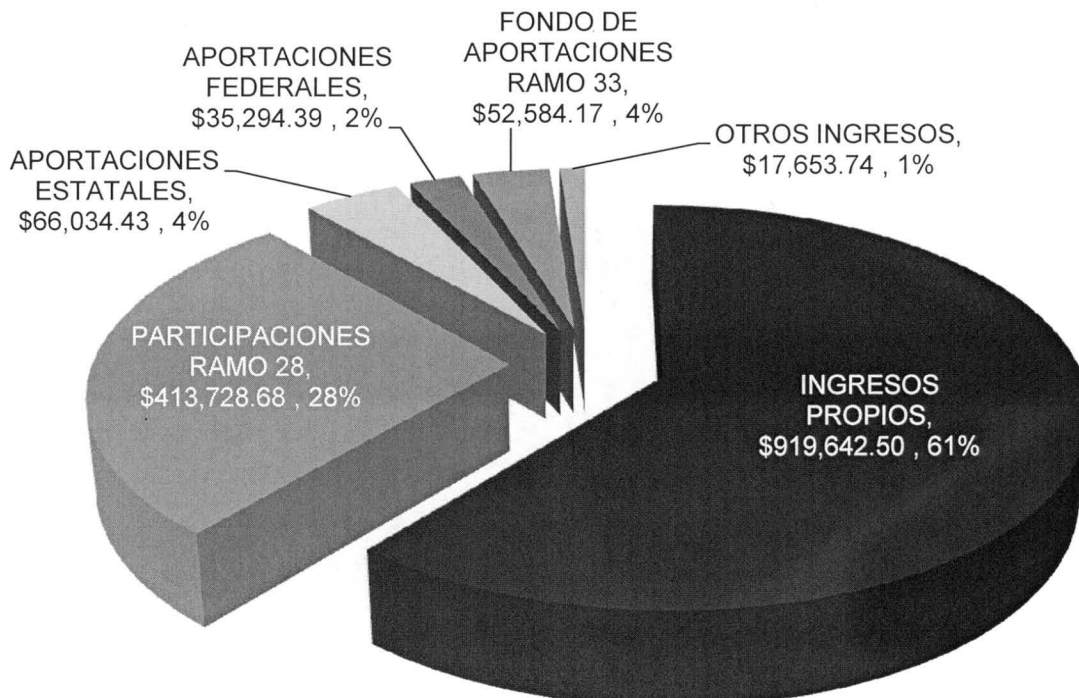
ESTADOS FINANCIEROS TERCER TRIMESTRE 2014
Ingresos Incurridos Totales.

(Miles de Pesos)

3ER TRIMESTRE 2014



ACUMULADOS AL 3ER TRIMESTRE 2014





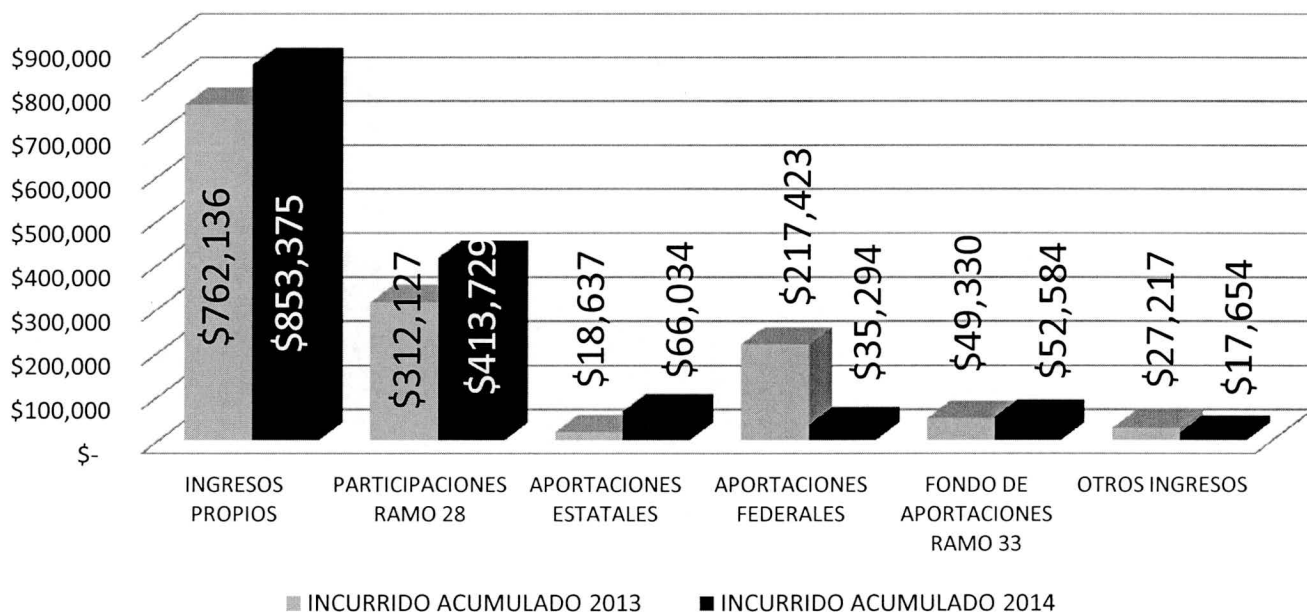
SECRETARÍA DE FINANZAS Y TESORERÍA
GOBIERNO MUNICIPAL 2012-2015



ESTADOS FINANCIEROS TERCER TRIMESTRE 2014
Ingresos RECAUDADOS 2013- 14 y Presupuesto.

(Miles de Pesos)

	INCURRIDO 3ER TRIM. 2013	INCURRIDO 3ER TRIM. 2014	PRESUP. 3ER TRIM. 2014	VARIACION	%	INCURRIDO ACUMULADO 2013	INCURRIDO ACUMULADO 2014	PRESUP. ACUMULADO	VARIACION	%
IMPUESTOS	\$ 101,578	\$ 147,198	\$ 74,109	\$ 73,089	99	\$ 642,751	\$ 711,149	\$ 520,987	\$ 190,162	37%
DERECHOS	10,233	16,128	13,149	2,979	23	39,898	47,873	45,467	2,406	5%
CONTRIBUCIONES POR NUEVOS FRAC.	1,274	12,282	1,132	11,149	985	2,201	14,340	2,077	12,263	590%
PRODUCTOS	6,793	12,406	6,919	5,488	79	18,885	32,373	19,260	13,113	68%
APROVECHAMIENTOS	23,050	15,259	13,145	2,114	16	58,401	47,640	30,752	16,888	55%
SUMA INGRESOS PROPIOS:	\$ 142,928	\$ 203,274	\$ 108,455	\$ 94,819	87%	\$ 762,136	\$ 853,375	\$ 618,543	\$ 234,832	38%
PARTICIPACIONES RAMO 28	105,107	\$ 131,540	\$ 106,542	\$ 24,998	23	\$ 312,127	\$ 413,729	\$ 318,640	\$ 95,089	30%
APORTACIONES ESTATALES	10,957	9,111	26,000	- 16,889	-65	18,637	66,034	51,000	15,034	29%
APORTACIONES FEDERALES	128,083	14,252	-	14,252	100	217,423	35,294	-	35,294	100%
FONDO DE APORTACIONES RAMO 33	16,431	17,536	16,486	1,051	6	49,330	52,584	49,453	3,131	6%
SUMA PARTICIPACIONES Y FONDOS:	\$ 260,578	172,439	149,028	23,411	16%	\$ 597,517	567,642	419,092	148,549	35%
OTROS INGRESOS	10,169	4,538	9,676	- 5,139	-53	27,217	17,654	27,002	- 9,348	-35%
TOTAL GENERAL	\$ 413,676	\$ 380,251	\$ 267,159	\$ 113,092	42%	\$ 1,386,870	\$ 1,438,671	\$ 1,064,637	\$ 374,034	35%



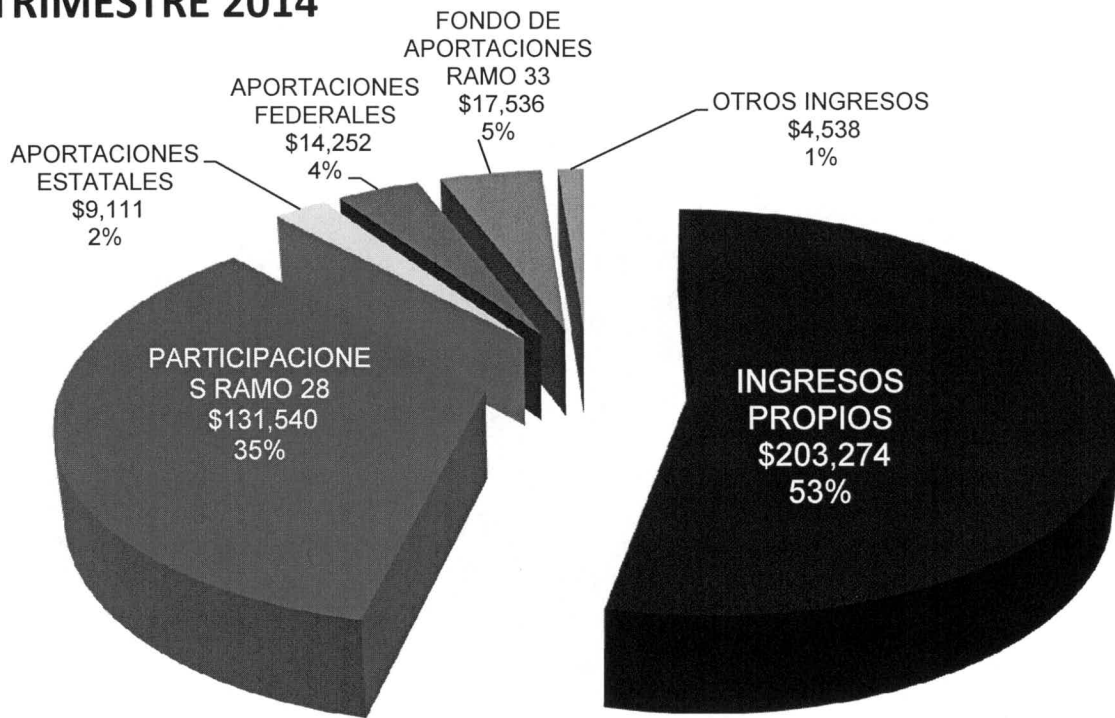
Este estado muestra los ingresos RECAUDADOS comparados con el PRESUPUESTO DE INGRESOS autorizado por el Congreso Estatal publicado en el Periódico Oficial del Estado el 27 de Diciembre de 2013.



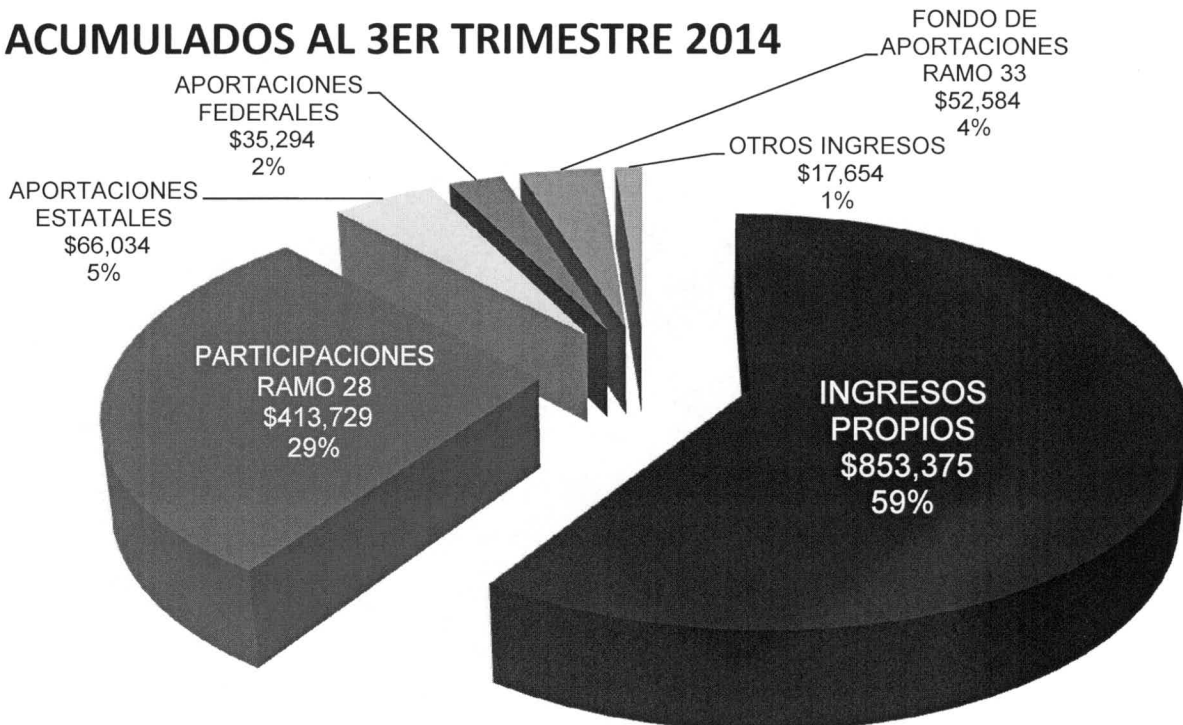
ESTADOS FINANCIEROS TERCER TRIMESTRE 2014

(Miles de Pesos)

3ER TRIMESTRE 2014



ACUMULADOS AL 3ER TRIMESTRE 2014



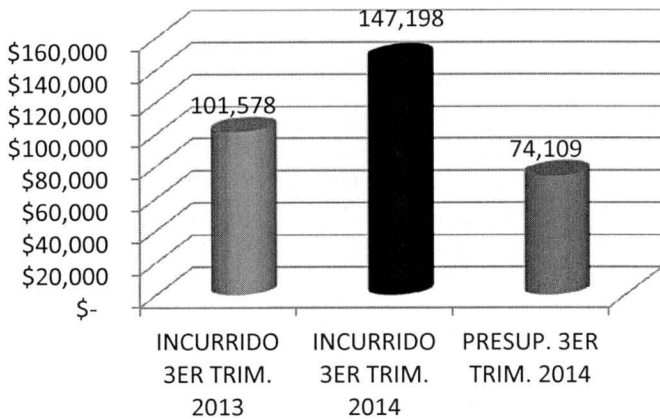


ESTADOS FINANCIEROS TERCER TRIMESTRE 2014

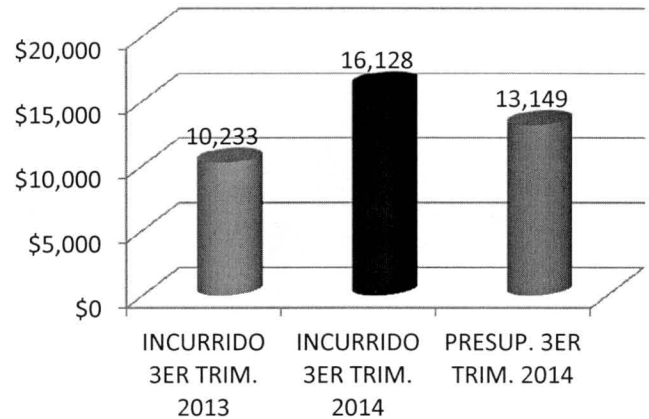
Grafica de Ingresos 2013, 2014 y Presupuesto.

(Miles de Pesos)

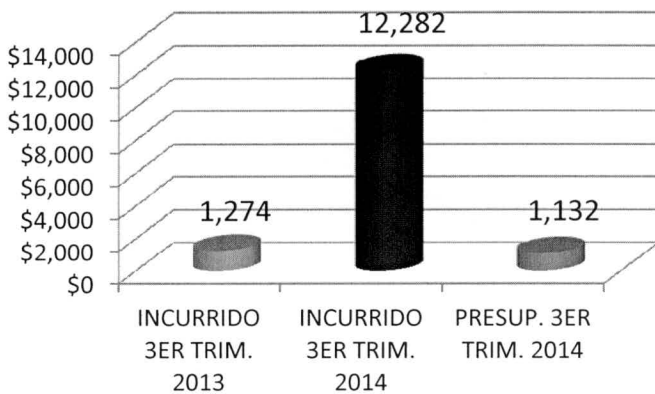
IMPUESTOS



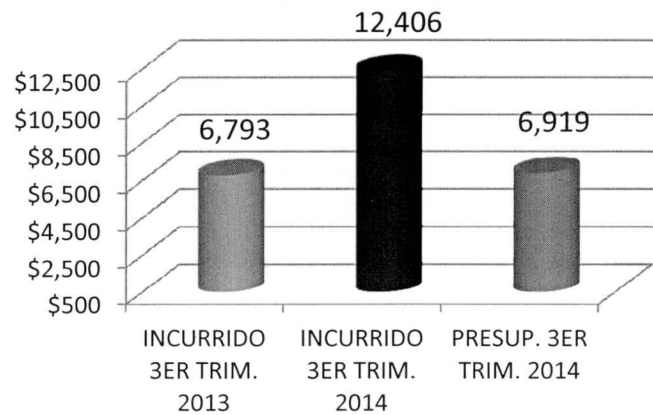
DERECHOS



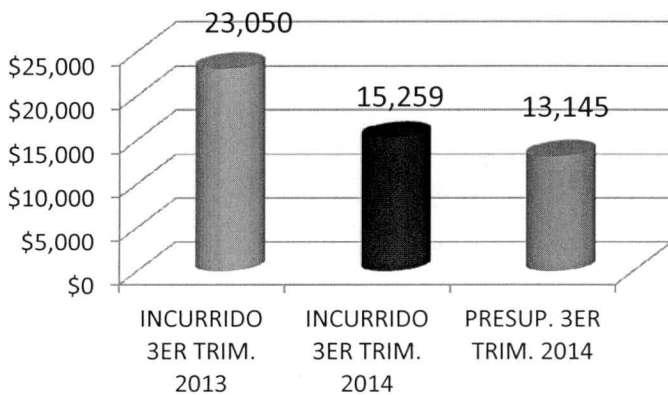
CONTRIBUCIONES POR NUEVOS FRAC.



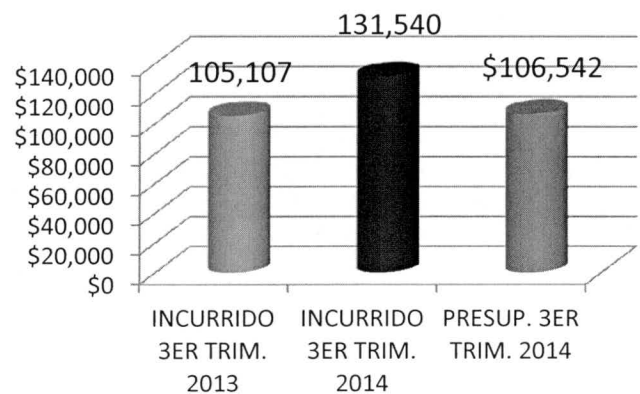
PRODUCTOS



APROVECHAMIENTOS



PARTICIPACIONES RAMO 28

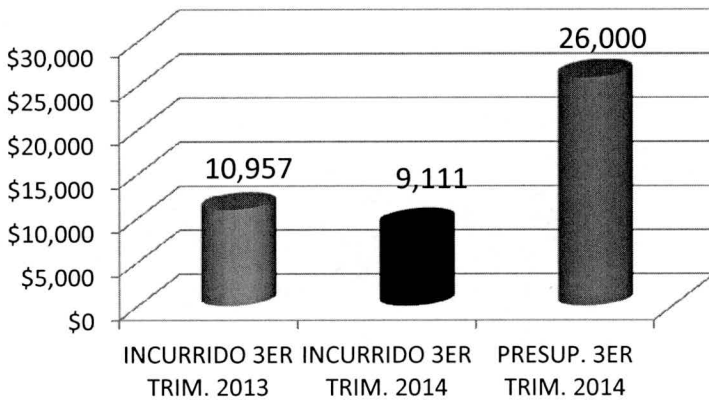




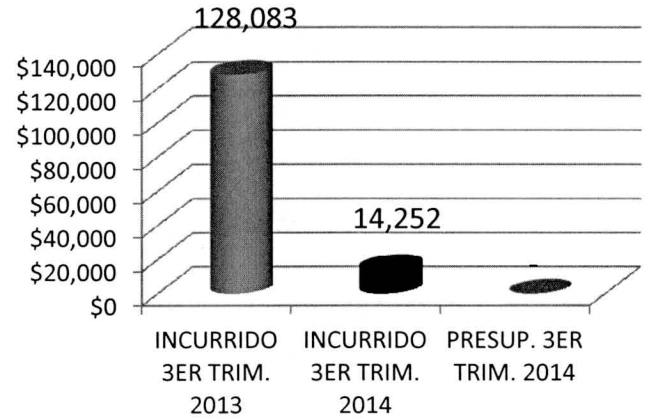
ESTADOS FINANCIEROS TERCER TRIMESTRE 2014

Grafica de Ingresos 2013, 2014 y Presupuesto.
(Miles de Pesos)

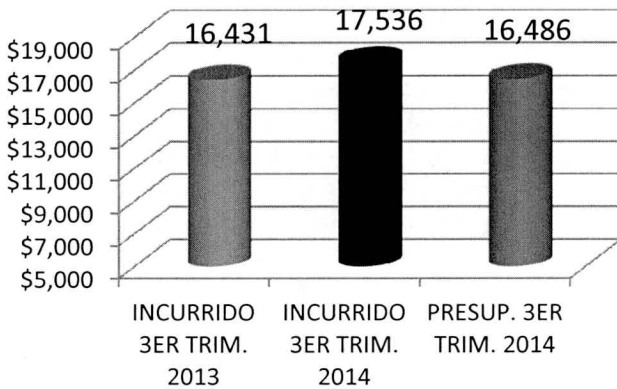
APORTACIONES ESTATALES



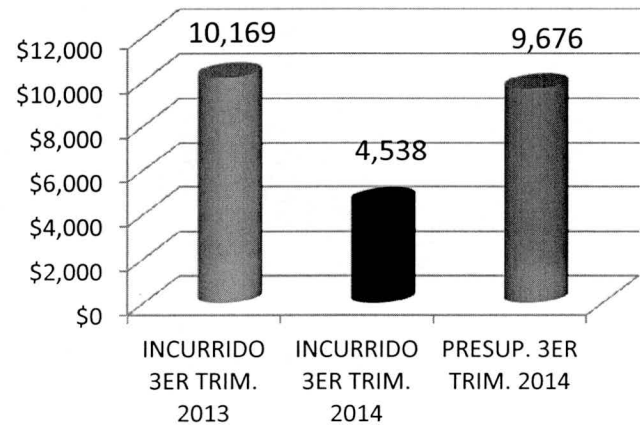
APORTACIONES FEDERALES



FONDO DE APORTACIONES RAMO 33



OTROS INGRESOS



Municipio de San Pedro Garza García, N. L.

Agrupado por Prog-SProg-Cta-SCta del trimestre 3 del 2014

Rangos: Prog: 01 a 11

Fecha: Lunes, 27 de octubre de 2014, 11:38:24 a.m.

Página: 2



	Del Trimestre				Acumulado				
	Incurrido	Presupuesto	Diferencia	(%)	Incurrido	Presupuesto	Diferencia	(%)	
01	IMPUESTOS								
0104	JUEGOS PERMITIDOS								
0404	JUEGOS PERMITIDOS								
0015	IMPUESTO SOBRE JUEGOS PERMITID								
				100.00	-24,000.00	-24,306.00	-306.00	1.26	
	SubSubtotal			100.00	-24,000.00	-24,306.00	-306.00	1.25	
	Subtotal			100.00	-24,000.00	-24,306.00	-306.00	1.25	
	Total	-148,989,057.97	-74,108,952.00	74,880,105.97	-101.04	-747,873,268.55	-520,987,457.00	226,885,811.55	-43.54
03	DERECHOS								
0301	COOP. PARA OBRAS PUBLICAS								
0419	DERECHOS POR COOP OBRAS PUB								
0001	DESLAVE CALLE UXMAL SAN ANGEL SEC MEX								
				100.00		-52,061.00	-52,061.00	100.00	
0013	YO DECIDO CON SP P.P.								
		-128,892.88		128,892.88	100.00	-128,892.88	128,892.88	100.00	
	SubSubtotal			100.00	-128,892.88	-52,061.00	76,831.88	-147.58	
	Subtotal			100.00	-128,892.88	-52,061.00	76,831.88	-147.58	
0302	CONSTRUCCION Y URBANIZACION								
0415	CONSTRUCCIONES Y URBANIZACION								
0001	APROB.PLANOS Y PERMISOS CONST.								
	-1,745,465.84	-1,049,557.00	695,908.84	-66.31	-3,989,202.00	-2,677,102.00	1,312,100.00	-49.01	
0002	DERECHOS EST.POR REV. DE PLANO								
		-165.00	-165.00	100.00		-165.00	-165.00	100.00	
0003	ESTUDIO GEO. P/APROB.USO SUELO								
	-2,018.70		2,018.70	100.00	-2,018.70		2,018.70	100.00	
0004	NUMEROS OFICIALES P/CASA HABIT								
	-36,656.62	-12,565.00	24,091.62	-191.74	-51,200.76	-53,824.00	-2,623.24	4.87	
0005	PERMISO ROTURA DE PAVIMENTO								
	-819,255.80	-2,021,290.00	-1,202,034.20	59.47	-2,394,809.95	-5,334,538.00	-2,939,728.05	55.11	
0006	TRAMITE Y PRORROGA DE CONSTRUC								
	-336.44	-330.00	6.44	-1.95	-1,177.54	-1,815.00	-637.46	35.12	
0007	SUBDIV., FUSIONES Y RELOTIFICA								
	-115,873.38	-95,515.00	20,358.38	-21.31	-255,163.68	-189,526.00	65,637.68	-34.63	
0008	INSCRIPCION DE NUEVOS FRACC.								
				100.00		-142,576.00	-142,576.00	100.00	
0010	ALINEAMIENTOS								
	-17,398.10	-15,725.00	1,673.10	-10.64	-52,250.42	-30,944.00	21,306.42	-68.85	
0012	REGIMEN EN CONDOMINIO VERTICAL								
	-954,033.02	-251,434.00	702,599.02	-279.44	-1,572,448.12	-788,334.00	784,114.12	-99.46	
0013	MODIFICACION DE LINEAMIENTOS								
	-47,641.32	-27,743.00	19,898.32	-71.72	-91,245.24	-60,241.00	31,004.24	-51.47	
0014	REGULARIZACION USO DE EDIFIC.								
	-105,994.83	-27,817.00	78,177.83	-281.04	-130,860.96	-31,902.00	98,958.96	-310.20	
0015	LICENCIA DE USO DE EDIFICACION								
	-1,511,648.09	-290,484.00	1,221,164.09	-420.39	-3,525,958.10	-1,237,744.00	2,288,214.10	-184.87	
0016	LICENCIA DE USO DE SUELO								
	-136,464.12	-106,614.00	29,850.12	-28.00	-385,081.23	-286,868.00	98,213.23	-34.24	
0017	DEMOLICION								
	-72,645.96	-101,972.00	-29,326.04	28.76	-223,200.85	-299,740.00	-76,539.15	25.54	

Municipio de San Pedro Garza García, N. L.

Agrupado por Prog-SProg-Cta-SCta del trimestre 3 del 2014

Rangos: Prog: 01 a 11

Fecha: lunes, 27 de octubre de 2014, 11:38:24 a.m.

Página: 3



		Del Trimestre				Acumulado			
		Incurrido	Presupuesto	Diferencia	(%)	Incurrido	Presupuesto	Diferencia	(%)
03	DERECHOS								
0302	CONSTRUCCION Y URBANIZACION								
0415	CONSTRUCCIONES Y URBANIZACION								
0019	AUT. FACTIBILIDAD Y LINEAMIENT	-7,906.57	-15,522.00	-7,615.43	49.06	-23,719.71	-23,283.00	436.71	-1.88
0020	AUT. DE PROYECTO URBANISTICO	-7,906.57	-15,522.00	-7,615.43	49.06	-15,813.14	-15,522.00	291.14	-1.88
0021	AUTORIZACION DE RASANTES	-7,906.57	-23,283.00	-15,376.43	66.04	-15,813.14	-23,283.00	-7,469.86	32.08
0022	AUT. DE PROYECTO EJECUTIVO	-197,001.41	-28,364.00	168,637.41	-594.55	-197,001.41	-1,315,209.00	-1,118,207.59	85.02
0023	AUT. CERTIF. CUMPLIMIENTO REQ.	-15,813.14	-7,761.00	8,052.14	-103.75	-15,813.14	-23,283.00	-7,469.86	32.08
0024	AUTORIZACION DE MODIFICACION		-7,761.00	-7,761.00	100.00		-19,386.00	-19,386.00	100.00
0025	TERMINACION OBRA Y L. GARANTIA				100.00	-3,936.42		3,936.42	100.00
0026	ACTUALIZACION PRORR. Y REDUC.G		-3,864.00	-3,864.00	100.00		-3,864.00	-3,864.00	100.00
0027	RECEPCION DE OBRA				100.00	-39,465.58		39,465.58	100.00
0052	CONVENIO DERECH.EST.REV.PLANO		-3,805.00	-3,805.00	100.00		-3,805.00	-3,805.00	100.00
0054	CONVENIO NUMERO OFICIAL				100.00		-1,585.00	-1,585.00	100.00
1001	BONIF.APROB.PLANOS Y PERM.CONS	1,410.00	357.00	-1,053.00	-294.96	2,086.39	2,589.00	502.61	19.41
1005	BONIF.PERMISO ROTURA PAVIMENTO		663,029.00	663,029.00	100.00		663,029.00	663,029.00	100.00
1013	BONIF. MODIF. DE LINEAMIENTOS		1,982.00	1,982.00	100.00		1,982.00	1,982.00	100.00
1052	BONIF.CONV.DERECH.EST.REV.PLAN		3,626.00	3,626.00	100.00		3,626.00	3,626.00	100.00
	SubSubtotal	-5,800,556.48	-3,438,099.00	2,362,457.48	-68.71	-12,984,093.70	-11,893,313.00	1,090,780.70	-9.17
	Subtotal	-5,800,556.48	-3,438,099.00	2,362,457.48	-68.71	-12,984,093.70	-11,893,313.00	1,090,780.70	-9.17
0303	INSCRIPCIONES Y REFRENDOS								
0417	INSCRIPCIONES Y REFRENDOS								
0015	INSCRIPCION DE REFRENDOS	-60,561.00	-66,055.00	-5,494.00	8.32	-146,661.60	-198,909.00	-52,247.40	26.27
0016	REFRENDOS DE ALCOHOLES	-1,460,525.78	-391,832.00	1,068,693.78	-272.74	-6,018,843.54	-4,463,304.00	1,555,539.54	-34.85
1016	BONIF. INSCRIPCIONES Y REFREND	35,428.50		-35,428.50	100.00	35,428.50		-35,428.50	100.00
	SubSubtotal	-1,485,658.28	-457,887.00	1,027,771.28	-224.45	-6,130,076.64	-4,662,213.00	1,467,863.64	-31.48
	Subtotal	-1,485,658.28	-457,887.00	1,027,771.28	-224.45	-6,130,076.64	-4,662,213.00	1,467,863.64	-31.48
0304	REVISION, INSPECCION Y SERV.								
0416	DIVERSOS DERECHOS								
0057	REV Y PERM DE TALA,TRANSPLANTE O PODA	-108,404.12	-110,840.00	-2,435.88	2.20	-345,330.76	-297,338.00	47,992.76	-16.14
	SubSubtotal	-108,404.12	-110,840.00	-2,435.88	2.19	-345,330.76	-297,338.00	47,992.76	-16.14

Municipio de San Pedro Garza García, N. L.

Agrupado por Prog-SProg-Cta-SCta del trimestre 3 del 2014

Rangos: Prog: 01 a 11

Fecha: lunes, 27 de octubre de 2014, 11:38:24 a.m.

Página: 4



		Del Trimestre				Acumulado			
		Incurrido	Presupuesto	Diferencia	(%)	Incurrido	Presupuesto	Diferencia	(%)
03	D E R E C H O S								
0304	REVISION, INSPECCION Y SERV.								
0418	EXPEDICION LICENCIAS Y PERMISO								
0020	EXAMENES MEDICOS	-40,915.83	-25,327.00	15,588.83	-61.55	-96,670.83	-71,863.00	24,807.83	-34.52
0021	EXAMENES DE MANEJO	-379,187.00	-280,920.00	98,267.00	-34.98	-935,970.00	-745,070.00	190,900.00	-25.62
0022	LICENCIA DE MANEJO	-311,888.00	-209,759.00	102,129.00	-48.69	-787,448.00	-567,191.00	220,257.00	-38.83
0024	PERMISO DE NO ESTACIONARSE	-163,339.24	-242,096.00	-78,756.76	32.53	-2,870,865.69	-2,739,059.00	131,806.69	-4.81
0025	CONTRAPRES.CONCESION SERV.GRUA	-109,374.99	-111,561.00	-2,186.01	1.96	-328,124.97	-334,683.00	-6,558.03	1.96
0026	CURSOS DE MANEJO	-10,092.00		10,092.00	100.00	-38,687.00		38,687.00	100.00
0027	PERMISOS P.CIRC. CARGA PESADA	-946,938.00	-733,822.00	213,116.00	-29.04	-3,072,516.60	-2,084,774.00	987,742.60	-47.38
0029	PERM. PROV. DE REFERENDOS				100.00				100.00
0030	REP. DE PERMISIO PROV. NOVEL		-4,229.00	-4,229.00	100.00	-1,590.00	-8,588.00	-6,998.00	81.49
0032	PERMISO NO ESTACIONARSE DISCAP				100.00				100.00
0034	SEñALAMIENTO P.NO ESTACIONARSE	-87,135.00	-118,912.00	-31,777.00	26.72	-178,980.00	-297,265.00	-118,285.00	39.79
1024	BONIF. PERMISO NO ESTACIONARSE	47,664.07	15,172.00	-32,492.07	-214.16	444,877.83	442,889.00	-1,988.83	-0.45
1034	BONIF. SEñALAM. P.NO ESTACIONA	2,590.50	5,946.00	3,355.50	56.43	7,889.25	7,928.00	38.75	0.49
	SubSubtotal	-1,998,615.49	-1,705,508.00	293,107.49	-17.18	-7,858,086.01	-6,397,676.00	1,460,410.01	-22.82
	Subtotal	-2,107,019.61	-1,816,348.00	290,671.61	-16.00	-8,203,416.77	-6,695,014.00	1,508,402.77	-22.53
0306	D E R E C H O S D I V E R S O S								
0416	D I V E R S O S D E R E C H O S								
0005	REVISION DE NOTAS DE I.S.A.I.	-72,274.75	-11,608.00	60,666.75	-522.63	-82,936.70	-47,604.00	35,332.70	-74.22
0011	CERTIFICACIONES	-16,873.23	-29,284.00	-12,410.77	42.38	-57,087.11	-81,110.00	-24,022.89	29.62
0012	Vo. Bo. DE NO INFRACCIONES	-4,638.00	-6,525.00	-1,887.00	28.92	-21,347.00	-31,184.00	-9,837.00	31.55
0013	CONSTANCIA DE REFRENDO	-4,239.83	-4,756.00	-516.17	10.85	-25,690.66	-27,346.00	-1,655.34	6.05
0028	LICENCIA PARA ANUNCIOS	-1,433,337.91	-1,618,957.00	-185,619.09	11.47	-3,672,459.78	-4,273,121.00	-600,661.22	14.06
0036	LIMPIA Y REC. DE DESECHOS	-5,357.00	-111,516.00	-106,159.00	95.20	-1,788,904.12	-936,348.00	852,556.12	-91.05
0038	OCUPACIÓN DE LA VIA PÚBLICA (SERVICIOS)	-672.90	-928.00	-255.10	27.49	-2,016.38	-2,983.00	-966.62	32.40
0039	OCUPACION DE LA VIA PUBLICA	-153,129.58	-55,398.00	97,731.58	-176.42	-313,093.91	-147,343.00	165,750.91	-112.49
0040	REPOSICION DE ARBOLADO				100.00		-6,120.00	-6,120.00	100.00
0041	OCUPACIÓN VIA PÚBLICA SERVICIOS PÚBLICOS	-91,241.39	-202,777.00	-111,535.61	55.00	-258,874.69	-550,763.00	-291,888.31	53.00
0042	VIGILANCIA POLICIACA	-180,606.36	-144,660.00	35,946.36	-24.85	-493,256.76	-525,939.00	-32,682.24	6.21
0043	TRAMITE DE PASAPORTES	-1,141,000.00	-797,283.00	343,717.00	-43.11	-3,432,394.20	-2,655,093.00	777,301.20	-29.28
0046	SERVICIOS DE VIGILANCIA Y VIAL	-1,115,930.87	-1,405,009.00	-289,078.13	20.57	-3,671,047.53	-3,820,618.00	-149,570.47	3.91
0047	COBRANZA INFRACC. OTROS MPIOs.	-538.32		538.32	100.00	-538.32		538.32	100.00
0048	ASESORIAS A INCUBADORAS	-7,000.00	-2,856.00	4,144.00	-145.10	-11,900.00	-11,424.00	476.00	-4.17
0052	ESPEC. Y EVEN.PUBLICOS Y PRIVA	-126,172.00	-115,446.00	10,726.00	-9.29	-376,731.29	-461,985.00	-85,253.71	18.45
0053	CONVENIO REPOSICION ARBOLADO				100.00	-673.00		673.00	100.00

Municipio de San Pedro Garza García, N. L.

Agrupado por Prog-SProg-Cta-SCta del trimestre 3 del 2014

Rangos: Prog: 01 a 11

Fecha: lunes, 27 de octubre de 2014, 11:38:24 a.m.

Página: 5



	Del Trimestre				Acumulado			
	Incurrido	Presupuesto	Diferencia	(%)	Incurrido	Presupuesto	Diferencia	(%)
03 DERECHOS								
0306 DERECHOS DIVERSOS								
0416 DIVERSOS DERECHOS								
0054 SERVICIO DE INTERVENTORES				100.00	600.00		-600.00	100.00
0056 EVENT. EN GRAL C/ VTA Y CONSUMO DE ALCOHOL	-25,779.80	-33,111.00	-7,331.20	22.14	-89,545.10	-150,659.00	-61,113.90	40.56
0058 PARQUIMETROS	-3,123,954.90	-3,000,000.00	123,954.90	-4.13	-8,111,167.90	-9,000,000.00	-888,832.10	9.88
0059 SERVICIOS AMBIENTALES	-26,243.10	-36,992.00	-10,748.90	29.06	-109,395.45	-118,239.00	-8,843.55	7.48
0061 LIMPIA EVENTOS ESP PUBLICOS	-13,458.00	-21,468.00	-8,010.00	37.31	-84,604.47	-105,193.00	-20,588.53	19.57
0062 INF. P/ CONCURSO (REC Y TRAS DE RES)				100.00	-40,000.00		40,000.00	100.00
0063 CAMBIO TITULAR Y/O COMERCIO	-9,083.80		9,083.80	100.00	-44,408.25		44,408.25	100.00
1028 BONIF. LICENCIA P/ANUNCIOS	883.19		-883.19	100.00	3,890.22	240,657.00	236,766.78	98.38
1036 BONIF. LIMPIA Y REC. DESECHOS	2,311.50	36,302.00	33,990.50	93.63	78,815.42	125,945.00	47,129.58	37.42
1039 BONIF. OCUPACION VIA PUBLICA	78,460.14	2,244.00	-76,216.14	****.**	84,537.64	6,528.00	-78,009.64	****.**
1041 BONIF. OCUP. VIA PUBLICA SER. PUB.		48,103.00	48,103.00	100.00		48,103.00	48,103.00	100.00
1042 BONIF. VIGILANCIA	76,710.60	72,330.00	-4,380.60	-6.06	241,747.80	344,452.00	102,704.20	29.82
1052 BONIF.DE ESPEC. Y EVENTOS	7,066.00	2,446.00	-4,620.00	-188.88	17,537.85	23,260.00	5,722.15	24.60
1061 BONIF. LIMPIA EVEN. Y ESP. PUBLICOS	3,364.50		-3,364.50	100.00	6,729.00		-6,729.00	100.00
SubSubtotal	-7,382,735.81	-7,437,149.00	-54,413.19	0.73	-22,254,214.69	-22,164,127.00	90,087.69	-0.40
0421 DERECHOS FEDERALES								
0001 CONSECCIONARIOS RIO STA.CATARIN	-245.00		245.00	100.00	-79,825.08		79,825.08	100.00
SubSubtotal	-245.00		245.00	100.00	-79,825.08		79,825.08	100.00
Subtotal	-7,382,980.81	-7,437,149.00	-54,168.19	0.72	-22,334,039.77	-22,164,127.00	169,912.77	-0.76
Total	-16,905,108.06	-13,149,483.00	3,755,625.06	-28.56	-49,780,519.76	-45,466,728.00	4,313,791.76	-9.48
04 CONTRIBUCIONES POR NUEVOS FRAC								
0401 CONTRIB. PREVISTAS LOTAH Y DU								
0410 CONTRIBUCIONES 7 Y 17%								
0001 CESION AL MUNICIPIO 17 y 7%	-12,281,802.38	-1,047,396.00	11,234,406.38	****.**	-14,340,361.08	-1,822,375.00	12,517,986.08	-686.91
0002 CONVENIO CESION AL MPIO.17 y 7		-85,030.00	-85,030.00	100.00		-255,088.00	-255,088.00	100.00
SubSubtotal	-12,281,802.38	-1,132,426.00	11,149,376.38	-984.55	-14,340,361.08	-2,077,463.00	12,262,898.08	-590.28
Subtotal	-12,281,802.38	-1,132,426.00	11,149,376.38	-984.55	-14,340,361.08	-2,077,463.00	12,262,898.08	-590.28

Municipio de San Pedro Garza García, N. L.

Agrupado por Prog-SProg-Cta-SCta del trimestre 3 del 2014

Rangos: Prog: 01 a 11

Fecha: lunes, 27 de octubre de 2014, 11:38:24 a.m.

Pagina: 6



		Del Trimestre				Acumulado			
		Incurrido	Presupuesto	Diferencia	(%)	Incurrido	Presupuesto	Diferencia	(%)
Total		-12,281,802.38	-1,132,426.00	11,149,376.38	-984.55	-14,340,361.08	-2,077,463.00	12,262,898.08	-590.28
05	PRODUCTOS								
0501	ARREN. EXPLOTACION BIENES MPAL								
0425	ARREND. Y EXPLOT.BIENES MPALES								
0001	RENTA DE AREAS MUNICIPALES	-216,730.58	-3,614.00	213,116.58	****.**	-259,057.72	-20,776.00	238,281.72	****.**
0002	RENTA DE AUDITORIO	-780,000.00	-831,300.00	-51,300.00	6.17	-3,003,000.00	-3,412,920.00	-409,920.00	12.01
0003	RENTA DE CENTRO CULT. P.FATIMA	-57,500.00	-45,900.00	11,600.00	-25.27	-161,000.00	-71,400.00	89,600.00	-125.49
0005	RENTA DE SALON LA CIMA	-4,000.00	-306.00	3,694.00	****.**	-4,000.00	-306.00	3,694.00	****.**
0006	RENTA SALON POLIV. V.MIRADOR	-15,540.00	-20,649.00	-5,109.00	24.74	-37,720.00	-52,019.00	-14,299.00	27.49
0010	RENTA INCUBADORA NEGOCIOS S.P.	-53,900.00	-71,316.00	-17,416.00	24.42	-210,300.00	-255,054.00	-44,754.00	17.55
0014	OTROS INGRESOS AUDITORIO S.P.	-89,000.00	-124,848.00	-35,848.00	28.71	-155,000.00	-219,708.00	-64,708.00	29.45
0015	RENTA LOTE DE PANTEON MPAL.	-21,865.00	-35,009.00	-13,144.00	37.54	-88,142.10	-98,089.00	-9,946.90	10.14
0016	RENTA SALONES CENTOS COMUNITAR				100.00	-672.90		672.90	100.00
0017	CUOTAS ESTACIONAMIENTO MPAL.	-141,825.00	-219,448.00	-77,623.00	35.37	-404,631.00	-653,752.00	-249,121.00	38.11
0021	RENTA SALON C.CULTURA SAN PEDR	-12,400.00	-14,000.00	-1,600.00	11.43	-89,925.00	-69,310.00	20,615.00	-29.74
0022	PENSIONES ESTAC.MUNICIPAL				100.00	-6,120.00		6,120.00	100.00
0023	GIMNASIO CANTERAS	-44,700.00	-39,046.00	5,654.00	-14.48	-153,270.00	-151,700.00	1,570.00	-1.03
0024	CTO.CULTURAL Y DEP. EL OBISPO	-32,560.00	-41,523.00	-8,963.00	21.59	-88,340.00	-112,301.00	-23,961.00	21.34
0025	GIMNASIO SAN PEDRO 400	-186,945.00	-171,866.00	15,079.00	-8.77	-500,788.02	-444,476.00	56,312.02	-12.67
0026	GIMNASIO CASCO JESUS D.GZZ.	-181,590.00	-209,462.00	-27,872.00	13.31	-526,665.00	-574,770.00	-48,105.00	8.37
0027	GIMNASIO VISTA MONTAÑA	-22,355.00	-17,564.00	4,791.00	-27.28	-65,585.00	-57,237.00	8,348.00	-14.58
0028	CTO.ATENCION JUV.S.PEDRO RAZA	-221,805.00	-244,035.00	-22,230.00	9.11	-476,037.45	-545,745.00	-69,707.55	12.77
0029	LIGAS DEPORTIVAS	-30,510.00	-35,231.00	-4,721.00	13.40	-94,035.00	-144,351.00	-50,316.00	34.86
0030	EVENTOS DEPORTIVOS		-173,502.00	-173,502.00	100.00	-45,600.00	-243,423.00	-197,823.00	81.27
0031	Cuotas C.de la Cultura S.Pedro	-24,900.00		24,900.00	100.00	-47,700.00		47,700.00	100.00
0032	Cuotas C.Cult.Vista Montaña	-8,265.00		8,265.00	100.00	-12,075.00		12,075.00	100.00
0033	Cuotas C. Cult. La Cima	-1,980.00		1,980.00	100.00	-4,365.00		4,365.00	100.00
0034	Cuotas Museo El Centenario	-19,500.00		19,500.00	100.00	-19,500.00		19,500.00	100.00
0036	RENTA SALON REVOLUCIÓN II	-38,430.00	-35,547.00	2,883.00	-8.11	-163,481.30	-158,572.00	4,909.30	-3.10
0037	RENTA SALON REVOLUCIÓN IV	-25,882.50	-24,786.00	1,096.50	-4.42	-73,607.50	-56,049.00	17,558.50	-31.33
0038	RENTA SALON REVOLUCIÓN V	-28,507.50	-51,148.00	-22,640.50	44.26	-113,765.20	-149,845.00	-36,079.80	24.08
0039	RENTA SALON EL OBISPO	-27,300.00	-31,345.00	-4,045.00	12.90	-96,136.00	-106,626.00	-10,490.00	9.84
0040	RENTA SOLON LAZARO GARZA AYALA	-17,535.00	-19,380.00	-1,845.00	9.52	-49,245.00	-44,166.00	5,079.00	-11.50
0041	RENTA DE SALON VALLE DE VASCONCELOS	-4,620.00	-7,136.00	-2,516.00	35.26	-16,275.00	-16,209.00	66.00	-0.41
0042	RENTA DE SALON PRO-VIVIENDA POPULAR	-2,940.00	-4,200.00	-1,260.00	30.00	-6,615.20	-15,012.00	-8,396.80	55.93
0043	GIMNASIO TAMPIQUITO	-47,185.00	-30,952.00	16,233.00	-52.45	-113,155.00	-79,093.00	34,062.00	-43.07
0044	RENTA DE PALAPA LUIS ECHEVERRIA A.	-300.00		300.00	100.00	-600.00		600.00	100.00
1002	BONIF. RENTA DE AUDITORIO	212,100.00	234,600.00	22,500.00	9.59	528,600.00	575,280.00	46,680.00	8.11
1015	BONIF.RENTA LOTE PANTEION MPAL	3,532.00	11,559.00	8,027.00	69.44	19,679.75	19,980.00	300.25	1.50

Municipio de San Pedro Garza García, N. L.

Agrupado por Prog-SProg-Cta-SCta del trimestre 3 del 2014

Rangos: Prog: 01 a 11

Fecha: lunes, 27 de octubre de 2014, 11:38:24 a.m.



Página: 7

		Del Trimestre				Acumulado			
		Incurrido	Presupuesto	Diferencia	(%)	Incurrido	Presupuesto	Diferencia	(%)
SubSubtotal		-2,144,938.58	-2,256,954.00	-112,015.42	4.96	-6,532,009.64	-7,163,769.00	-631,759.36	8.81
Subtotal		-2,144,938.58	-2,256,954.00	-112,015.42	4.96	-6,532,009.64	-7,163,769.00	-631,759.36	8.81
0502	VENTA DE BIENES MUNICIPALES								
0426	VENTAS DE BIENES MUNICIPALES								
0010	VENTA DE TERRENOS CANTERAS	-2,168.39		2,168.39	100.00	-43,715.44		43,715.44	100.00
0011	VENTA DE TERRENOS MUNICIPALES				100.00	-1,606.63		1,606.63	100.00
0012	VENTA DE BIENES MUEBLES	-2,801,863.90	-632,400.00	2,169,463.90	-343.05	-2,801,863.90	-632,400.00	2,169,463.90	-343.05
0015	VENTA TERRENO MIRADOR VASCONCE	-1,622.74	-18,874.00	-17,251.26	91.40	-20,219.36	-47,787.00	-27,567.64	57.69
0016	GAVETAS DEL PANTEON MUNICIPAL	-1,200.00	-19,176.00	-17,976.00	93.74	-36,600.00	-71,400.00	-34,800.00	48.74
SubSubtotal		-2,806,855.03	-670,450.00	2,136,405.03	-318.65	-2,904,005.33	-751,587.00	2,152,418.33	-286.38
Subtotal		-2,806,855.03	-670,450.00	2,136,405.03	-318.65	-2,904,005.33	-751,587.00	2,152,418.33	-286.38
0503	RENDIMIENTOS BANCARIOS								
0427	RENDIMIENTOS BANCARIOS								
0025	RENDIMIENTOS BANCARIOS	-3,531,675.82	-2,773,244.00	758,431.82	-27.35	-11,012,813.58	-7,898,258.00	3,114,555.58	-39.43
SubSubtotal		-3,531,675.82	-2,773,244.00	758,431.82	-27.34	-11,012,813.58	-7,898,258.00	3,114,555.58	-39.43
Subtotal		-3,531,675.82	-2,773,244.00	758,431.82	-27.34	-11,012,813.58	-7,898,258.00	3,114,555.58	-39.43
0504	DIVERSOS PRODUCTOS								
0428	DIVERSOS PRODUCTOS								
0001	CURSOS Y CUOTAS KIOSCO REVOLUC	-8,640.00	-18,050.00	-9,410.00	52.13	-29,829.90	-46,599.00	-16,769.10	35.99
0002	CURSOS Y CUOTAS KIOSCO CLOUTHI	-18,396.00	-21,199.00	-2,803.00	13.22	-47,475.50	-60,122.00	-12,646.50	21.03
0003	CURSOS Y CUOTAS KIOSCO GZA AYA	-4,824.50	-5,517.00	-692.50	12.55	-12,534.50	-13,099.00	-564.50	4.31
0004	CURSOS Y CUOTAS K. GCIA NARANJ	-17,156.50	-25,109.00	-7,952.50	31.67	-49,621.60	-49,349.00	272.60	-0.55
0005	CURSOS Y CUOTAS K.TAMPIQUITO	-9,968.50	-10,508.00	-539.50	5.13	-28,227.00	-29,404.00	-1,177.00	4.00
0006	CURSOS Y CUOTAS V.DEL MIRADOR	-13,728.00	-11,013.00	2,715.00	-24.65	-28,910.00	-27,854.00	1,056.00	-3.79
0007	CURSOS Y CUOTAS K.SAUCES	-11,014.50	-14,640.00	-3,625.50	24.76	-28,301.50	-37,944.00	-9,642.50	25.41
0008	CURSOS Y CUOTAS K.V.MONTAÑA				100.00	-621.50	-206.00	415.50	-201.70
0009	CURSOS Y CUOTAS K.LOS PINOS	-3,794.00	-1,654.00	2,140.00	-129.38	-12,649.00	-8,832.00	3,817.00	-43.22
0016	INHUMACIONES Y EXHUMACIONES	-29,744.00	-28,743.00	1,001.00	-3.48	-105,131.44	-97,665.00	7,466.44	-7.64
0017	RECIBOS DE AGUA	-144.00	-146.00	-2.00	1.37	-288.00	-403.00	-115.00	28.54
0019	COPIA DE PLANOS OFICIALES	-3,818.01	-3,331.00	487.01	-14.62	-22,367.22	-12,268.00	10,099.22	-82.32

Municipio de San Pedro Garza García, N. L.

Agrupado por Prog-SProg-Cta-SCta del trimestre 3 del 2014

Rangos: Prog: 01 a 11

Fecha: lunes, 27 de octubre de 2014, 11:38:24 a.m.



Página: 8

		Del Trimestre				Acumulado			
		Incurrido	Presupuesto	Diferencia	(%)	Incurrido	Presupuesto	Diferencia	(%)
05	PRODUCTOS								
0504	DIVERSOS PRODUCTOS								
0428	DIVERSOS PRODUCTOS								
0022	FOTOGRAFIAS DE PASAPORTES	-281,940.00	-78,428.00	203,512.00	-259.49	-862,680.00	-359,995.00	502,685.00	-139.64
0024	CONCURSO DE OBRAS PUBLICAS	-60,200.00	-39,270.00	20,930.00	-53.30	-189,125.00	-83,130.00	105,995.00	-127.51
0025	COPIAS SIMPLES	-5,472.34	-7,342.00	-1,869.66	25.47	-18,793.31	-21,585.00	-2,791.69	12.93
0027	RENTA STANDS FERIA SAN PEDRO Y	-89,800.00		89,800.00	100.00	-314,300.00		314,300.00	100.00
0028	VENTA REGLAMENTOS MPLS.		-2.00	-2.00	100.00	-550.00	-2.00	548.00	****.**
0030	TAQUILLA FERIA SAN PEDRO Y S P	-1,563,750.00		1,563,750.00	100.00	-2,154,160.00		2,154,160.00	100.00
0033	CONCURSOS DE ADQUISICIONES	-17,500.00	-22,950.00	-5,450.00	23.75	-117,000.00	-98,940.00	18,060.00	-18.25
0035	OTROS INGRESOS FERIA SAN PEDRO		-28.00	-28.00	100.00		-28.00	-28.00	100.00
0039	TIENDA DE MUJERES PRODUCTIVAS	-21,149.00	-9,332.00	11,817.00	-126.63	-85,927.50	-36,619.00	49,308.50	-134.65
0040	DIF TALLER DE MAQUILA	-4,435.00	-1,724.00	2,711.00	-157.25	-11,445.00	-11,843.00	-398.00	3.36
0043	COPIAS INCUBADORA		-13.00	-13.00	100.00	-12.00	-156.00	-144.00	92.31
0046	TALLERES PRODUCTIVOS DE EDUCACIÓN ESPECIAL	-29,793.50	-23,706.00	6,087.50	-25.68	-100,914.50	-100,132.00	782.50	-0.78
0050	DIF CTRO ATENCION PSICOLOGICA	-3,570.00	-4,090.00	-520.00	12.71	-11,155.00	-13,500.00	-2,345.00	17.37
0051	CENTRO DES.INTEGRAL SAN PEDRO	-164,420.00	-244,677.00	-80,257.00	32.80	-497,610.00	-559,552.00	-61,942.00	11.07
0052	DIF INGRESOS CTOS COMUNITARIOS	-2,295.00	-1,255.00	1,040.00	-82.87	-3,285.00	-4,040.00	-755.00	18.69
0057	DIF CTRO.DESARROLLO INTEGRAL 1	-56,660.00	-78,418.00	-21,758.00	27.75	-177,263.00	-189,949.00	-12,686.00	6.68
0058	DIF CTRO.DESARROLLO INTEGRAL 2	-86,500.00	-107,769.00	-21,269.00	19.74	-261,800.00	-244,628.00	17,172.00	-7.02
0059	DIF CTRO.DESARROLLO INTEGRAL 3	-35,260.00	-23,747.00	11,513.00	-48.48	-105,360.00	-82,352.00	23,008.00	-27.94
0060	DIF INGRESOS CASA CLUB	-13,860.00	-17,197.00	-3,337.00	19.40	-48,060.00	-47,430.00	630.00	-1.33
0061	DIF ASISTENCIA SOCIAL	-31,530.00	-28,479.00	3,051.00	-10.71	-84,734.00	-72,316.00	12,418.00	-17.17
0062	DIF CTRO.DESARROLLO INTEGRAL 5	-38,275.00	-36,250.00	2,025.00	-5.59	-95,395.00	-81,639.00	13,756.00	-16.85
0064	RECUPERACION RESIDUOS RECICLABLES				100.00	-1,346.00		1,346.00	100.00
0065	PROTECCION CIVIL Vo.Bo.	-76,046.00	-45,573.00	30,473.00	-66.87	-155,794.00	-119,474.00	36,320.00	-30.40
0067	IMPACTO VIAL Vo.Bo.	-78,068.00	-39,310.00	38,758.00	-98.60	-220,744.00	-117,929.00	102,815.00	-87.18
0068	EST.DE VTA.BEBIDAS ALCOHOLICAS Vo.Bo.	-8,076.00	-4,624.00	3,452.00	-74.65	-34,996.00	-18,496.00	16,500.00	-89.21
0069	MTTO.PINTURA EXCLUSIVOS RESIDENCIALES	-25,905.00	-3,234.00	22,671.00	-701.02	-116,152.35	-109,831.00	6,321.35	-5.76
0071	STANDS DE EXPOSICIONES	-237,277.77	-237,660.00	-382.23	0.16	-885,777.77	-669,120.00	216,657.77	-32.38
0072	CONCURSOS PATRIMONIO	-37,500.00	-28,512.00	8,988.00	-31.52	-37,500.00	-28,512.00	8,988.00	-31.52
0079	SAN PEDRO DE PINTA	-661,000.00		661,000.00	100.00	-1,421,475.00		1,421,475.00	100.00
0080	PARQUECINEMA	-4,000.00		4,000.00	100.00	-12,000.00		12,000.00	100.00
0081	SNACK AUD. SAN PEDRO	-143,175.00		143,175.00	100.00	-276,945.00		276,945.00	100.00
0083	CONSULTA VETERINARIA	-7,000.00		7,000.00	100.00	-8,750.00		8,750.00	100.00
0084	REC. MASCOTAS NO DESEADAS	-1,875.00		1,875.00	100.00	-2,250.00		2,250.00	100.00
0085	SAN PEDRO ARTEFEST	-16,200.00		16,200.00	100.00	-3,253,050.00		3,253,050.00	100.00
0086	REDUCTOR DE VELOCIDAD				100.00	-3,028.05		3,028.05	100.00
1016	BONIF. INHUMACIONES Y EXHUMACI	1,009.50	5,551.00	4,541.50	81.81	11,544.93	8,822.00	-2,722.93	-30.87
	SubSubtotal	-3,922,751.12	-1,217,949.00	2,704,802.12	-222.07	-11,923,789.71	-3,446,121.00	8,477,668.71	-246.00

Municipio de San Pedro Garza García, N. L.

Agrupado por Prog-SProg-Cta-SCta del trimestre 3 del 2014

Rangos: Prog: 01 a 11

Fecha: lunes, 27 de octubre de 2014, 11:38:24 a.m.



Página: 9

		Del Trimestre				Acumulado			
		Incurrido	Presupuesto	Diferencia	(%)	Incurrido	Presupuesto	Diferencia	(%)
Subtotal		-3,922,751.12	-1,217,949.00	2,704,802.12	-222.07	-11,923,789.71	-3,446,121.00	8,477,668.71	-246.00
Total		-12,406,220.55	-6,918,597.00	5,487,623.55	-79.31	-32,372,618.26	-19,259,735.00	13,112,883.26	-68.08
06	APROVECHAMIENTOS								
0601	MULTAS, REC. SANC. Y GTS. EJEC								
0401	ISAI								
0020	RECARGOS I.S.A.I.	-5,910,824.50	-1,759,132.00	4,151,692.50	-236.01	-8,834,328.57	-4,060,694.00	4,773,634.57	-117.56
1020	BONIFICACION RECARGOS I.S.A.I.	3,615,397.16	1,262,127.00	-2,353,270.16	-186.45	5,632,456.30	2,562,194.00	-3,070,262.30	-119.83
SubSubtotal		-2,295,427.34	-497,005.00	1,798,422.34	-361.85	-3,201,872.27	-1,498,500.00	1,703,372.27	-113.67
0402	PREDIAL								
0019	RECARGOS PREDIAL	-7,847,644.57	-2,406,303.00	5,441,341.57	-226.13	-13,836,005.57	-7,811,259.00	6,024,746.57	-77.13
0021	RECARGOS MODER. CATASTRAL	-1,411,209.05	-135,068.00	1,276,141.05	-944.81	-2,709,987.00	-442,271.00	2,267,716.00	-512.74
0027	GASTOS DE EJECUCION PREDIAL	-675,573.00	-243,844.00	431,729.00	-177.05	-1,400,170.00	-793,191.00	606,979.00	-76.52
1019	BONIFICACION RECARGOS PREDIAL	6,678,170.00	2,125,042.00	-4,553,128.00	-214.26	11,105,825.75	6,918,635.00	-4,187,190.75	-60.52
1021	BONIF. RECARGOS MODER. CATAST.	1,127,956.65	34,924.00	-1,093,032.65	****. **	1,868,914.21	240,274.00	-1,628,640.21	-677.83
1027	BONIFICACION GTS.EJEC. PREDIAL	215,670.00	42,406.00	-173,264.00	-408.58	332,417.00	173,385.00	-159,032.00	-91.72
SubSubtotal		-1,912,629.97	-582,843.00	1,329,786.97	-228.15	-4,639,005.61	-1,714,427.00	2,924,578.61	-170.58
0403	DIVERSION Y ESPECTACULOS								
0027	REC. DIVERSIONES Y ESP.				100.00		-56,914.00	-56,914.00	100.00
1027	BONIF. REC. DIV. Y ESPEC.				100.00		51,223.00	51,223.00	100.00
SubSubtotal					100.00		-5,691.00	-5,691.00	100.00
0416	DIVERSOS DERECHOS								
0024	RECARGOS DE DOCUMENTOS	-33,582.10	-16,907.00	16,675.10	-98.63	-192,635.61	-117,628.00	75,007.61	-63.77
0025	RECARGOS LIMPIA Y REC.DESECHOS	-2,710.37	-23,449.00	-20,738.63	88.44	-46,058.91	-66,518.00	-20,459.09	30.76
0026	RECARGOS VIGILANCIA	-511.40		511.40	100.00	-2,045.60	-8,423.00	-6,377.40	75.71
0031	REC. LICENCIAS DE ANUNCIOS	-36,830.95	-7,147.00	29,683.95	-415.33	-41,399.47	-20,599.00	20,800.47	-100.98
0034	RECARGOS	-119,594.38	-121,541.00	-1,946.62	1.60	-491,410.13	-325,214.00	166,196.13	-51.10
0060	GASTOS DE EJECUCION	-111,523.00	-7,020.00	104,503.00	****. **	-241,869.30	-72,139.00	169,730.30	-235.28
1024	BONIFICACION RECARGOS DE DOC.	23,347.36	10,382.00	-12,965.36	-124.88	161,120.92	84,835.00	-76,285.92	-89.92
1025	BONIF.REC. LIMPIA Y REC.DESECH	617.25	19,051.00	18,433.75	96.76	32,931.30	45,740.00	12,808.70	28.00
1026	BONIFICACION REC VIGILANCIA	511.40		-511.40	100.00	1,533.50	8,061.00	6,527.50	80.98
1031	BONIF. REC. LIC. ANUNCIOS	8,994.65	2,778.00	-6,216.65	-223.78	10,491.19	28,774.00	18,282.81	63.54
1034	BONIF. RECARGOS	62,170.93	77,779.00	15,608.07	20.07	256,252.98	176,160.00	-80,092.98	-45.47

Municipio de San Pedro Garza García, N. L.

Agrupado por Prog-SProg-Cta-SCta del trimestre 3 del 2014

Rangos: Prog: 01 a 11

Fecha: lunes, 27 de octubre de 2014, 11:38:24 a.m.

Página: 10



		Del Trimestre				Acumulado			
		Incurrido	Presupuesto	Diferencia	(%)	Incurrido	Presupuesto	Diferencia	(%)
06	APROVECHAMIENTOS								
0601	MULTAS, REC. SANC. Y GTS. EJEC								
0416	DIVERSOS DERECHOS								
1060	BONIF. GTS DE EJECUCION	65,422.70		-65,422.70	100.00	128,610.54		-128,610.54	100.00
	SubSubtotal	-143,687.91	-66,074.00	77,613.91	-117.46	-424,478.59	-266,951.00	157,527.59	-59.00
0417	INSCRIPCIONES Y REFRENDOS								
0023	RECARGOS INSCRIPCION Y REFREN.	-53,159.91	-22,923.00	30,236.91	-131.91	-100,019.88	-67,351.00	32,668.88	-48.51
0029	GASTOS EJEC.INSCRIPCION Y REF.	-34,310.00		34,310.00	100.00	-61,892.00	-9,356.00	52,536.00	-561.52
1023	BONIF. RECARGOS INSCRIP. YREF	14,611.70	6,543.00	-8,068.70	-123.32	35,847.81	15,195.00	-20,652.81	-135.92
1029	BONIF.GASTOS EJEC.INSCRIP Y REF.	7,397.50		-7,397.50	100.00	16,419.50		-16,419.50	100.00
	SubSubtotal	-65,460.71	-16,380.00	49,080.71	-299.63	-109,644.57	-61,512.00	48,132.57	-78.24
0431	MULTAS								
0001	MULTAS DE TRANSITO	-8,890,334.67	-3,751,832.00	5,138,502.67	-136.96	-24,630,839.14	-8,882,985.00	15,747,854.14	-177.28
0002	MULTAS DE APODACA				100.00				100.00
0003	MULTAS DE ESCOBEDO				100.00				100.00
0004	MULTAS DE GUADALUPE				100.00				100.00
0005	MULTAS DE MONTERREY				100.00				100.00
0006	MULTAS DE SAN NICOLAS				100.00				100.00
0007	MULTAS DE SANTA CATARINA				100.00				100.00
0010	MULTA FALTA PERMISO DE CONSTRU	-9,965,201.48	-5,692,803.00	4,272,398.48	-75.05	-29,034,486.07	-11,886,624.00	17,147,862.07	-144.26
0012	MULTA FALTA LIMPIA Y REC.DESHE				100.00	-1,554.00	-3,068.00	-1,514.00	49.35
0015	MULTAS DE POLICIA	-95,860.22	-68,331.00	27,529.22	-40.29	-198,384.03	-166,725.00	31,659.03	-18.99
0016	MULTAS DE COMERCIO Y SIMILARES	-117,845.91		117,845.91	100.00	-429,607.85		429,607.85	100.00
0023	SANCION LICENCIA DE ANUNCIOS	-11,775.75	-486,100.00	-474,324.25	97.58	-227,734.53	-747,718.00	-519,983.47	69.54
0024	MULTA FALTAS ART.14 FRACC.IX	-536,312.12	-246,222.00	290,090.12	-117.82	-1,462,378.29	-898,236.00	564,142.29	-62.81
0028	MULTA X DERRIBO DE ARBOLADO	-163,918.44	-6,606.00	157,312.44	**** **	-985,293.90	-114,379.00	870,914.90	-761.43
0029	MULTA X AFECTACION CAPA VEGETA		-2,642.00	-2,642.00	100.00	-33,645.00	-25,101.00	8,544.00	-34.04
0031	MULTAS DE CONTROL AMBIENTAL				100.00	-12,952.00		12,952.00	100.00
0047	MULTAS	-91,929.00	-12,814.00	79,115.00	-617.41	-91,929.00	-138,854.00	-46,925.00	33.79
0048	MULTA SANCIONES PREDIAL	-8,238,680.65	-2,324,964.00	5,913,716.65	-254.36	-13,313,835.65	-5,818,596.00	7,495,239.65	-128.82
0049	MULTA PREDIAL DE MOD.CATASTRAL	-1,380,559.50	-247,793.00	1,132,766.50	-457.14	-4,571,071.60	-653,607.00	3,917,464.60	-599.36
0050	MULTA POR FALTA DE PERM. ROTURA PAVIM				100.00	-75,969.35	-1,321.00	74,648.35	**** **
0063	MULTA PARQUIMETROS	-3,654,345.19	-450,000.00	3,204,345.19	-712.08	-9,094,831.99	-1,280,000.00	7,814,831.99	-610.53
0065	INMOBILIZADOR PARQUIMETROS	1,407.00		-1,407.00	100.00	2,333.00		-2,333.00	100.00
0066	SANC. FALTAS USO PRES. DE CAL. PARQ Y PLAZAS				100.00		-3,303.00	-3,303.00	100.00
1001	BONIFIC. MULTAS TRANSITO	32,557.13	22,107.00	-10,450.13	-47.27	246,407.49	115,769.00	-130,638.49	-112.84
1010	BONIF.MULTA FALTA PERM.CONSTR.	6,909,432.55	2,725,747.00	-4,183,685.55	-153.49	17,894,944.52	6,006,519.00	-11,888,425.52	-197.93

Municipio de San Pedro Garza García, N. L.

Agrupado por Prog-SProg-Cta-SCta del trimestre 3 del 2014

Rangos: Prog: 01 a 11

Fecha: lunes, 27 de octubre de 2014, 11:38:24 a.m.

Página: 11



		Del Trimestre				Acumulado			
		Incurrido	Presupuesto	Diferencia	(%)	Incurrido	Presupuesto	Diferencia	(%)
06	APROVECHAMIENTOS								
0601	MULTAS, REC. SANC. Y GTS. EJEC								
0431	MULTAS								
1012	BONIF. MULTA REC. DES.				100.00		2,761.00	2,761.00	100.00
1016	BONIF. MULTAS COMERCIO Y SIMIL	30,718.84		-30,718.84	100.00	204,939.64		-204,939.64	100.00
1023	BONIF. SANCION LICENCIAS ANUNCIOS				100.00		36,734.00	36,734.00	100.00
1028	BONIF.MULTA X DERRIBO ARBOLADO	39,802.03	2,642.00	-37,160.03	****.**	391,945.09	24,803.00	-367,142.09	****.**
1047	BONIF. DE MULTAS	68,160.00	12,814.00	-55,346.00	-431.92	68,160.00	114,896.00	46,736.00	40.68
1048	BONIF. MULTAS SANCIONES PREDIA	8,130,248.65	1,978,092.00	-6,152,156.65	-311.01	13,076,184.90	5,748,589.00	-7,327,595.90	-127.47
1049	BONIF.MULTAS PREDIAL MOD.CATAS	779,169.25	133,305.00	-645,864.25	-484.50	2,943,291.20	255,103.00	-2,688,188.20	****.**
	SubSubtotal	-17,155,267.48	-8,415,400.00	8,739,867.48	-103.85	-49,336,306.56	-18,315,343.00	31,020,963.56	-169.37
0432	RECARGOS								
0020	RECARGOS I.S.A.I.	1,122.31		-1,122.31	100.00	1,122.31		-1,122.31	100.00
0022	RECARGOS OBRAS POR COOPERACION	-228.43		228.43	100.00	-228.43		228.43	100.00
0024	RECARGOS DE DOCUMENTOS	-51.40		51.40	100.00	-12,397.17		12,397.17	100.00
0028	REC. LICENCIAS DE ANUNCIOS	-1,122.31		1,122.31	100.00	-1,122.31		1,122.31	100.00
0032	RECARGOS MULTAS COMERCIO Y SIM	-21,277.52		21,277.52	100.00	-117,195.34		117,195.34	100.00
0049	CONVENIO RECARGOS I.S.A.I.	-115.40		115.40	100.00	-403.67		403.67	100.00
1024	BONIFICACION RECARGOS DE DOC.				100.00	11,111.22		-11,111.22	100.00
1032	BONIF.REC. MULTAS COMERCIO Y S	10,751.59		-10,751.59	100.00	64,194.64		-64,194.64	100.00
	SubSubtotal	-10,921.16		10,921.16	100.00	-54,918.75		54,918.75	100.00
0433	GASTOS DE EJECUCION								
0031	GASTOS DE EJECUCION	-1,043.00		1,043.00	100.00	-1,043.00		1,043.00	100.00
	SubSubtotal	-1,043.00		1,043.00	100.00	-1,043.00		1,043.00	100.00
	Subtotal	-21,584,437.57	-9,577,702.00	12,006,735.57	-125.36	-57,767,269.35	-21,862,424.00	35,904,845.35	-164.23
0602	DONATIVOS								
0435	DONATIVOS								
0001	DONATIVO				100.00	-306,000.00		306,000.00	100.00
0002	DONATIVO A PROMOCION HUMANA	-0.01		0.01	100.00	-80,000.02		80,000.02	100.00
0004	DONATIVO A D.I.F.	-66,500.00		66,500.00	100.00	-66,500.00		66,500.00	100.00
0008	DONATIVOS TESORERIA	-73,105.46		73,105.46	100.00	-201,952.18		201,952.18	100.00
0017	DONAVITOS SECRETARIA DE CULTURA	-716,960.00		716,960.00	100.00	-1,240,960.00		1,240,960.00	100.00

Municipio de San Pedro Garza García, N. L.

Agrupado por Prog-SProg-Cta-SCta del trimestre 3 del 2014

Rangos: Prog: 01 a 11

Fecha: lunes, 27 de octubre de 2014, 11:38:24 a.m.

Página: 12



		Del Trimestre				Acumulado			
		Incurrido	Presupuesto	Diferencia	(%)	Incurrido	Presupuesto	Diferencia	(%)
06	APROVECHAMIENTOS								
0602	DONATIVOS								
0435	DONATIVOS								
0020	DONATIVO UN SOLO SP VIVIENDA	-55,129.20		55,129.20	100.00	-156,486.70		156,486.70	100.00
0021	DONATIVO UN SOLO SP CAPACIDADES	-20,000.00		20,000.00	100.00	-20,000.00		20,000.00	100.00
0023	DONATIVO UN SOLO SP GENERAL	-557,545.86		557,545.86	100.00	-5,408,724.14		5,408,724.14	100.00
	SubSubtotal	-1,489,240.53		1,489,240.53	100.00	-7,480,623.04		7,480,623.04	100.00
	Subtotal	-1,489,240.53		1,489,240.53	100.00	-7,480,623.04		7,480,623.04	100.00
0603	APROVECHAMIENTOS DIVERSOS								
0434	DIVERSOS APROVECHAMIENTOS								
0025	DIVERSOS APROVECHAMIENTOS		-28,390.00	-28,390.00	100.00	-135,127.00	-275,560.00	-140,433.00	50.96
0026	INTERESES POR FINANCIAMIENTO	-135,888.46	-12,333.00	123,555.46	****.**	-231,762.83	-48,155.00	183,607.83	-381.29
0031	APORT. DE EMP. P/CLINICA MPAL.	-2,019,005.62	-1,842,975.00	176,030.62	-9.55	-5,943,045.82	-5,251,711.00	691,334.82	-13.16
0034	APORTACIONES PARA INCUBADORAS		-13,541.00	-13,541.00	100.00		-15,523.00	-15,523.00	100.00
0040	INDEMNIZACION CHEQUE DEV. 20%	-312,566.10	-66,342.00	246,224.10	-371.14	-1,358,719.83	-839,921.00	518,798.83	-61.77
0041	INDEM.DA"OS AL MPIO.ACCID.VIAL	-623,529.49	-490,116.00	133,413.49	-27.22	-1,614,838.05	-1,449,932.00	164,906.05	-11.37
0047	APORT. INFAMILIA CLINICA MPAL.	-27,002.86	-32,793.00	-5,790.14	17.66	-82,665.67	-96,417.00	-13,751.33	14.26
0051	COMISIONES X TARJETA DE CREDIT	-23,071.40	-10,418.00	12,653.40	-121.46	-107,474.58	-10,418.00	97,056.58	-931.62
0060	RECUPERACION DE SEGUROS		-957,591.00	-957,591.00	100.00		-1,050,695.00	-338,036.94	32.17
0064	CARGA PESADA MTTO DE PAVIMENTO	-255,023.00	-165,792.00	89,231.00	-53.82	-839,304.40	-577,897.00	261,407.40	-45.23
0065	APORT. SERVICIOS PUBLICOS	-27,551.39		27,551.39	100.00	-77,466.39		77,466.39	100.00
0066	APORT. A LA VIALIDAD SEC. DES. SUSTENTABLE				100.00	-162,839.27		162,839.27	100.00
1026	BONIF. INTERESES POR FINANCI.	104,317.44	1,360.00	-102,957.44	****.**	117,814.86	6,992.00	-110,822.86	****.**
1040	BONIF. INDEM. CHEQUE DEV. 20%	195,534.54	51,293.00	-144,241.54	-281.21	1,120,225.39	719,843.00	-400,382.39	-55.62
	SubSubtotal	-3,123,786.34	-3,567,638.00	-443,851.66	12.44	-10,027,861.65	-8,889,394.00	1,138,467.65	-12.80
	Subtotal	-3,123,786.34	-3,567,638.00	-443,851.66	12.44	-10,027,861.65	-8,889,394.00	1,138,467.65	-12.80
0604	INGRESO TRASLADADO								
0434	DIVERSOS APROVECHAMIENTOS								
0024	INGRESO TRASLADADO	-5.05		5.05	100.00	-5.05		5.05	100.00
	SubSubtotal	-5.05		5.05	100.00	-5.05		5.05	100.00

Municipio de San Pedro Garza García, N. L.

Agrupado por Prog-SProg-Cta-SCta del trimestre 3 del 2014

Rangos: Prog: 01 a 11

Fecha: lunes, 27 de octubre de 2014, 11:38:24 a.m.



Página: 13

		Del Trimestre				Acumulado			
		Incurrido	Presupuesto	Diferencia	(%)	Incurrido	Presupuesto	Diferencia	(%)
Subtotal		-5.05		5.05	100.00	-5.05		5.05	100.00
Total		-26,197,469.49	-13,145,340.00	13,052,129.49	-99.29	-75,275,759.09	-30,751,818.00	44,523,941.09	-144.78
07	PARTICIPACIONES								
0701	FONDO GENERAL								
0440	PARTICIPACIONES								
0001	FONDO GENERAL	-82,580,449.00	-79,341,953.00	3,238,496.00	-4.08	-294,751,027.00	-221,639,506.00	73,111,521.00	-32.99
SubSubtotal		-82,580,449.00	-79,341,953.00	3,238,496.00	-4.08	-294,751,027.00	-221,639,506.00	73,111,521.00	-32.98
Subtotal		-82,580,449.00	-79,341,953.00	3,238,496.00	-4.08	-294,751,027.00	-221,639,506.00	73,111,521.00	-32.98
0702	OTRAS PARTICIP. FEDERALES								
0441	OTRAS PARTICIPACIONES FEDERALE								
0002	I. S. A. N.	-2,455,278.00	-2,500,000.00	-44,722.00	1.79	-8,206,243.00	-7,000,000.00	1,206,243.00	-17.23
0003	I. E. P. S.	-3,026,003.00	-2,700,000.00	326,003.00	-12.07	-9,783,101.00	-8,100,000.00	1,683,101.00	-20.78
0005	FONDO DE FOMENTO MUNICIPAL	-10,438,943.00	-10,200,000.00	238,943.00	-2.34	-38,570,708.00	-29,900,000.00	8,670,708.00	-29.00
0006	FONDO DE FISCALIZACION	-3,823,386.00	-2,800,000.00	1,023,386.00	-36.55	-13,970,519.00	-10,100,000.00	3,870,519.00	-38.32
0011	RECAUD. VENTA GASOLINA Y DIESEL	-4,778,152.00	-3,000,000.00	1,778,152.00	-59.27	-14,448,246.00	-8,900,000.00	5,548,246.00	-62.34
SubSubtotal		-24,521,762.00	-21,200,000.00	3,321,762.00	-15.66	-84,978,817.00	-64,000,000.00	20,978,817.00	-32.77
Subtotal		-24,521,762.00	-21,200,000.00	3,321,762.00	-15.66	-84,978,817.00	-64,000,000.00	20,978,817.00	-32.77
0703	TENENCIA Y CONTROL VEHICULAR								
0442	IMPUESTO DE TENENCIA								
0001	IMPUESTO DE TENENCIA	-24,437,594.00	-6,000,000.00	18,437,594.00	-307.29	-33,998,836.00	-33,000,000.00	998,836.00	-3.03
SubSubtotal		-24,437,594.00	-6,000,000.00	18,437,594.00	-307.29	-33,998,836.00	-33,000,000.00	998,836.00	-3.02
Subtotal		-24,437,594.00	-6,000,000.00	18,437,594.00	-307.29	-33,998,836.00	-33,000,000.00	998,836.00	-3.02
0704	APORTACIONES FEDERALES Y ESTATALES								
0443	APORTACIONES ESTATALES								
0001	FONDOS DESCENTRALIZADOS		-20,000,000.00	-20,000,000.00	100.00	-30,000,000.00	-30,000,000.00		

Municipio de San Pedro Garza García, N. L.

Agrupado por Prog-SProg-Cta-SCta del trimestre 3 del 2014

Rangos: Prog: 01 a 11

Fecha: lunes, 27 de octubre de 2014, 11:38:24 a.m.

Página: 14



		Del Trimestre				Acumulado			
		Incurrido	Presupuesto	Diferencia	(%)	Incurrido	Presupuesto	Diferencia	(%)
07	PARTICIPACIONES								
0704	APORTACIONES FEDERALES Y ESTATALES								
0443	APORTACIONES ESTATALES								
0003	OTRAS APORTACIONES ESTATALES				100.00				100.00
0008	APORT PARA EL IMP DEL 3% SOBRE NOMINAS	-9,110,733.00	-6,000,000.00	3,110,733.00	-51.85	-36,034,425.00	-21,000,000.00	15,034,425.00	-71.59
	SubSubtotal	-9,110,733.00	-26,000,000.00	-16,889,267.00	64.95	-66,034,425.00	-51,000,000.00	15,034,425.00	-29.47
0444	APORTACIONES FEDERALES								
0001	CONACULTA	-1,548,450.00		1,548,450.00	100.00	-6,198,450.00		6,198,450.00	100.00
0002	FONDO SUBSEMUN	-6,000,000.00		6,000,000.00	100.00	-10,000,000.00		10,000,000.00	100.00
0003	RESCATE DE ESPACIOS PUBLICOS	-360,000.00		360,000.00	100.00	-360,000.00		360,000.00	100.00
0004	ROGRAMA HABITAT	-799,099.00		799,099.00	100.00	-944,691.00		944,691.00	100.00
0005	CONADE	-5,244,750.00		5,244,750.00	100.00	-10,494,750.00		10,494,750.00	100.00
0006	FOPEDEP				100.00	-6,996,500.00		6,996,500.00	100.00
	SubSubtotal	-13,952,299.00		13,952,299.00	100.00	-34,994,391.00		34,994,391.00	100.00
	Subtotal	-23,063,032.00	-26,000,000.00	-2,936,968.00	11.29	-101,028,816.00	-51,000,000.00	50,028,816.00	-98.09
0705	APORTACIONES FEDERALES								
0444	APORTACIONES FEDERALES								
0008	PROG.NAC P/DESARR DE PUEB INDIGENAS	-300,000.00		300,000.00	100.00	-300,000.00		300,000.00	100.00
	SubSubtotal	-300,000.00		300,000.00	100.00	-300,000.00		300,000.00	100.00
	Subtotal	-300,000.00		300,000.00	100.00	-300,000.00		300,000.00	100.00
	Total	-154,902,837.00	-132,541,953.00	22,360,884.00	-16.87	-515,057,496.00	-369,639,506.00	145,417,990.00	-39.34
08	FONDO DE APORTACIONES								
0801	F.A.I.S.M.								
0450	APORTACIONES FEDERALES FAISM								
0001	APORTACIONES FEDERALES FAISM	-1,493,756.40	-1,458,000.00	35,756.40	-2.45	-4,481,269.20	-4,374,000.00	107,269.20	-2.45
0003	RENDIMIENTOS BANCARIOS 2014	-19,673.95	-4,308.00	15,365.95	-356.68	-33,745.56	-12,924.00	20,821.56	-161.11
0004	RENDIMIENTOS BANCARIOS 201		-1,854.00	-1,854.00	100.00		-5,562.00	-5,562.00	100.00
0005	RENDIMIENTOS BANCARIOS 201		-9,342.00	-9,342.00	100.00		-28,026.00	-28,026.00	100.00
0006	RENDIMIENTOS BANCARIOS 2013		-2,061.00	-2,061.00	100.00	-23.96	-2,061.00	-2,037.04	98.84

Municipio de San Pedro Garza García, N. L.

Agrupado por Prog-SProg-Cta-SCta del trimestre 3 del 2014

Rangos: Prog: 01 a 11

Fecha: lunes, 27 de octubre de 2014, 11:38:24 a.m.

Página: 15



		Del Trimestre				Acumulado			
		Incurrido	Presupuesto	Diferencia	(%)	Incurrido	Presupuesto	Diferencia	(%)
SubSubtotal		-1,513,430.35	-1,475,565.00	37,865.35	-2.56	-4,515,038.72	-4,422,573.00	92,465.72	-2.09
Subtotal		-1,513,430.35	-1,475,565.00	37,865.35	-2.56	-4,515,038.72	-4,422,573.00	92,465.72	-2.09
0802	FORTAMUNDF								
0455	APORTACIONES FEDERALES F.A.F.M								
0001	APORTACIONES FEDERALES F.A.F.M	-16,003,863.33	-15,000,000.00	1,003,863.33	-6.69	-48,011,589.99	-45,000,000.00	3,011,589.99	-6.69
0002	RENDIMIENTOS BANCARIOS 2013		-276.00	-276.00	100.00		-276.00	-276.00	100.00
0003	RENDIMIENTOS BANCARIOS 2014	-19,160.03		19,160.03	100.00	-57,457.04		57,457.04	100.00
0005	RENDIMIENTOS BANCARIOS 2015		-10,011.00	-10,011.00	100.00	-79.38	-30,033.00	-29,953.62	99.74
SubSubtotal		-16,023,023.36	-15,010,287.00	1,012,736.36	-6.74	-48,069,126.41	-45,030,309.00	3,038,817.41	-6.74
Subtotal		-16,023,023.36	-15,010,287.00	1,012,736.36	-6.74	-48,069,126.41	-45,030,309.00	3,038,817.41	-6.74
Total		-17,536,453.71	-16,485,852.00	1,050,601.71	-6.37	-52,584,165.13	-49,452,882.00	3,131,283.13	-6.33
10	FIDEVALLE								
1001	IMPUESTOS (MEJORIA ESPECIFICA)								
0405	FIDEICOMISO VALLE ORIENTE								
0017	FIDEICOMISO VALLE ORIENTE				100.00	-27,660.70		27,660.70	100.00
SubSubtotal					100.00	-27,660.70		27,660.70	100.00
Subtotal					100.00	-27,660.70		27,660.70	100.00
1002	APROVECHAMIENTOS								
0436	FIDEVALLE								
0051	RECARGOS FIDEVALLE				100.00	-70,811.39		70,811.39	100.00
1051	BONIF. RECARGOS FIDEVALLE				100.00	63,730.25		-63,730.25	100.00
SubSubtotal					100.00	-7,081.14		7,081.14	100.00
Subtotal					100.00	-7,081.14		7,081.14	100.00
Total					100.00	-34,741.84		34,741.84	100.00

Municipio de San Pedro Garza García, N. L.

Agrupado por Prog-SProg-Cta-SCta del trimestre 3 del 2014

Rangos: Prog: 01 a 11

Fecha: lunes, 27 de octubre de 2014, 11:38:24 a.m.

Página: 16



		Del Trimestre				Acumulado			
		Incurrido	Presupuesto	Diferencia	(%)	Incurrido	Presupuesto	Diferencia	(%)
11	OTROS INGRESOS								
1103	INGRESOS DIVERSOS								
0445	OTROS INGRESOS								
0001	SOBRANTES DE CAJA	-5,889.01	-360.00	5,529.01	****. **	-30,024.27	-1,000.00	29,024.27	****. **
0002	INGRESOS DIVERSOS	-76.01	-992,501.00	-992,424.99	99.99	-1,183,627.89	-1,620,421.00	-436,793.11	26.96
0003	RECUPERACION DE ENERGIA	-0.90		0.90	100.00	-0.90		0.90	100.00
0004	ESTIMULO FISCAL	-4,591,251.00	-8,683,471.00	-4,092,220.00	47.13	-14,260,356.00	-23,912,737.00	-9,652,381.00	40.37
0010	INGRESOS SAN PEDRO FEST				100.00	-1,028,205.00	-1,467,519.00	-439,314.00	29.94
0014	RECUPERACION DE DAÑOS				100.00	-6,915.00		6,915.00	100.00
0015	DEV.POR CANCEL DE CTO DE OBRAS PUBLICAS				100.00	-200,170.01		200,170.01	100.00
0016	DEVOLUCION DE PRIMAS DE SEGUROS	-1,954.19		1,954.19	100.00	-1,954.19		1,954.19	100.00
0021	CANCELACION DE CHEQUES AÑOS ANTERIO	13,931.60		-13,931.60	100.00	-825,743.17		825,743.17	100.00
0022	INGRESOS POR PAGOS NO IDENTIFICADOS	47,508.00		-47,508.00	100.00	-82,004.30		82,004.30	100.00
	SubSubtotal	-4,537,731.51	-9,676,332.00	-5,138,600.49	53.10	-17,619,000.73	-27,001,677.00	-9,382,676.27	34.74
	Subtotal	-4,537,731.51	-9,676,332.00	-5,138,600.49	53.10	-17,619,000.73	-27,001,677.00	-9,382,676.27	34.74
	Total	-4,537,731.51	-9,676,332.00	-5,138,600.49	53.10	-17,619,000.73	-27,001,677.00	-9,382,676.27	34.74

Municipio de San Pedro Garza García, N. L.

Agrupado por Prog-SProg-Cta-SCta del trimestre 3 del 2014

Rangos: Prog: 01 a 11

Fecha: lunes, 27 de octubre de 2014, 11:38:24 a.m.

Página: 17



	Del Trimestre				Acumulado			
	Incurrido	Presupuesto	Diferencia	(%)	Incurrido	Presupuesto	Diferencia	(%)
Gran Total	-393,756,680.67	-267,158,935.00	126,597,745.67	-47.38	-1,504,937,930.44	-1,064,637,266.00	440,300,664.44	-41.35



SECRETARÍA DE FINANZAS Y TESORERÍA
GOBIERNO MUNICIPAL 2012-2015



ESTADOS FINANCIEROS TERCER TRIMESTRE 2014

Egresos 2013-14 y Presupuesto.
(Miles de Pesos)

	INCURRIDO 3ER TRIM. 2013	INCURRIDO 3ER TRIM. 2014	PRESUP. 3ER TRIM. 2014	VARIACION	%	INCURRIDO ACUMULADO	PRESUP. ACUMULADO	VARIACION	%	Acum.Inc /Gpo	Acum.Inc /Total
SEGURIDAD PUBLICA MUNICIPAL	\$ 36,901	\$ 68,553	\$ 70,385	\$ 1,832	3%	\$ 157,932	\$ 179,330	\$ 21,398	12%	20%	13%
INFRAEST. Y SERV.PUBLICOS	51,172	62,117	64,250	2,133	3%	172,008	179,492	7,484	4%	22%	14%
DES. SOC., EDUCACION Y CULTURA	30,415	42,796	38,959	- 3,838	-10%	129,500	132,776	3,276	2%	16%	11%
PARTICIPACION CIUDADANA	3,316	4,620	4,670	50	1%	12,438	11,429	- 1,009	-9%	2%	1%
DESARROLLO URBANO Y OBRAS PUBL	10,026	13,552	13,147	- 405	-3%	38,229	42,373	4,144	10%	5%	3%
PREVISION SOCIAL	67,055	30,745	49,724	18,979	38%	114,522	122,038	7,516	6%	14%	9%
ADMINISTRACION	48,684	58,036	68,641	10,605	15%	166,027	206,904	40,877	20%	21%	14%
SUMA GASTOS DE OPERACIÓN Y ADMON.	\$247,569	\$280,420	\$ 309,777	\$ 29,357	9%	\$ 790,657	\$ 874,343	\$ 83,685	10%	100%	65%
INVERSIONES	\$ 61,809	\$122,357	\$ 148,262	\$ 25,905	17%	\$ 248,074	\$ 302,353	\$ 54,279	18%	60%	21%
AMORTIZACION DE LA DEUDA	97,159	35,229	40,117	4,888	12%	116,005	125,586	9,581	8%	28%	10%
ORGANISMOS DESCENTRALIZADOS	12,540	16,493	30,858	14,365	47%	52,729	69,598	16,870	24%	13%	4%
										100%	35%
SUMAN LOS EGRESOS TOTALES	\$419,078	\$454,499	\$ 529,014	\$ 74,515	14%	\$1,207,465	\$1,371,880	\$164,416	12%		100%

Las variación principal que se presenta al compararse el Egreso 2013 vs 2014, es derivada de la reclasificación de la partida presupuestal ABSORCION DE ISR, que a partir de 2014 se aplica en cada programa, cuando en el 2013 se aplicaba al programa de PREVISION SOCIAL, esto en virtud de contabilidad gubernamental.

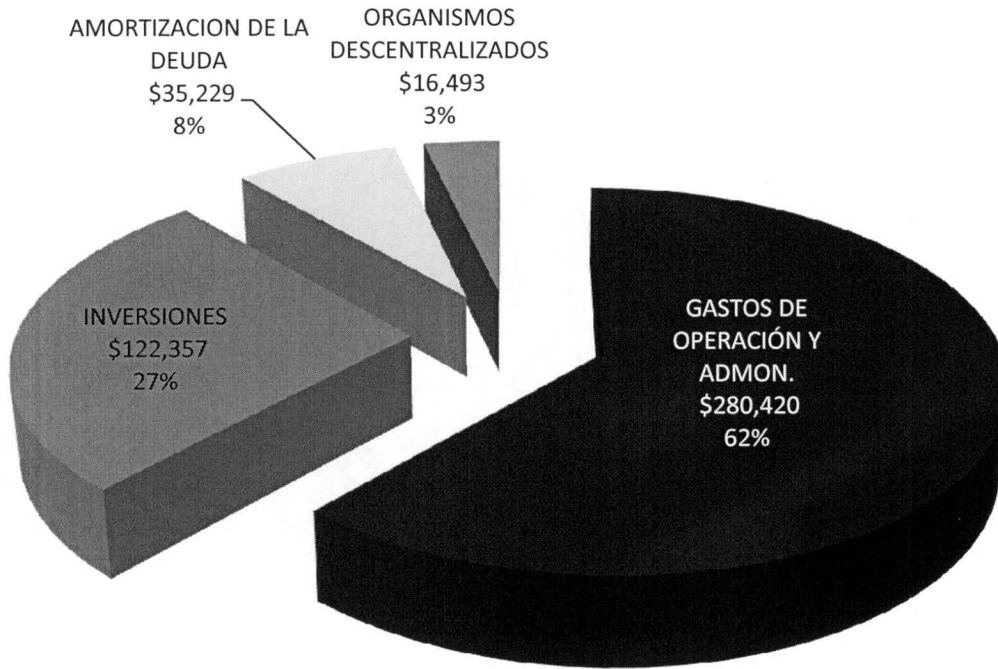
Este estado muestra los EGRESOS DEL TRIMESTRE, las INVERSIONES EN ACTIVOS y las OBRAS PUBLICAS, así como el pago de DEUDA PUBLICA, siendo comparados con el ejercicio inmediato anterior (2013) y su variación al PRESUPUESTO DE EGRESOS.



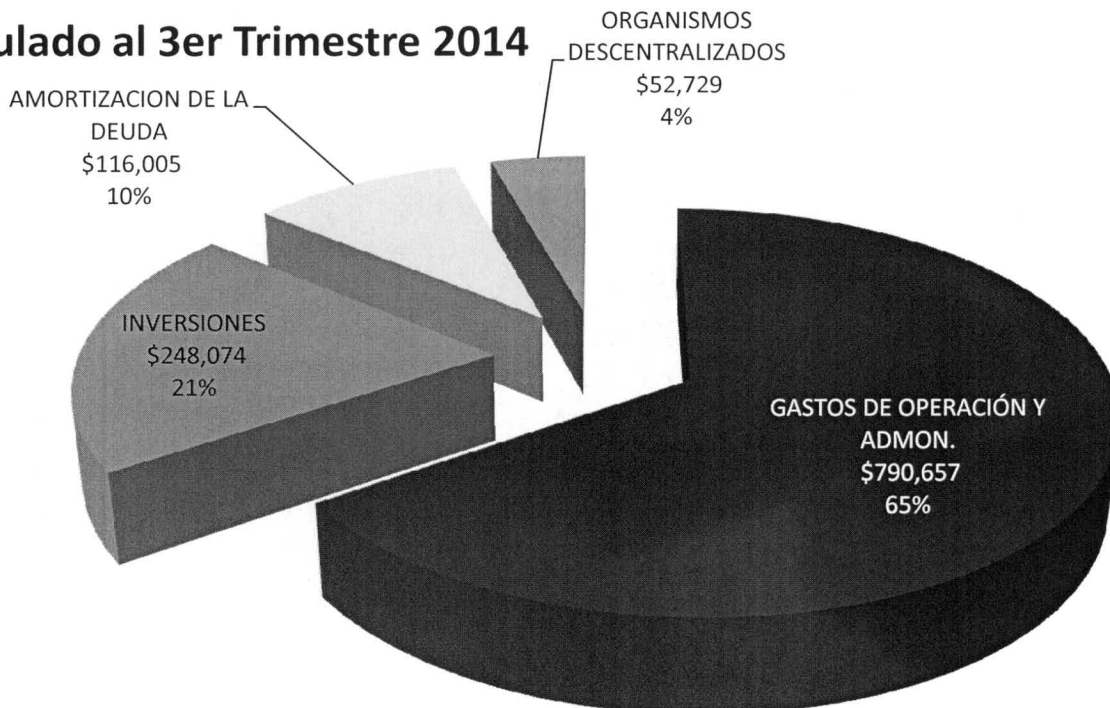
ESTADOS FINANCIEROS TERCER TRIMESTRE 2014

Grafica de Egresos
(Miles de Pesos)

Incurrido 3er Trimestre 2014



Acumulado al 3er Trimestre 2014

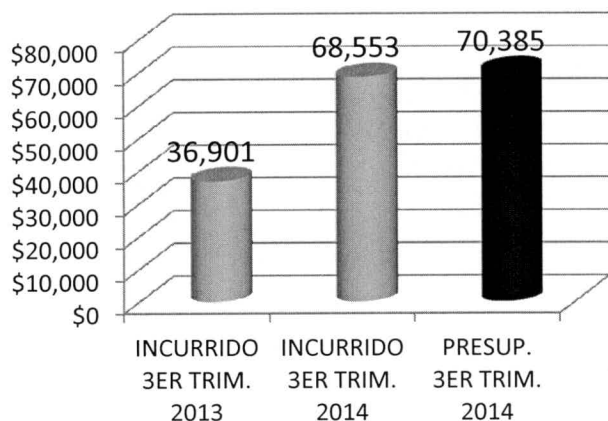




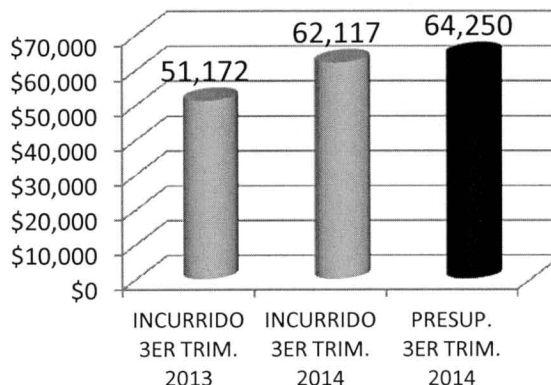
ESTADOS FINANCIEROS TERCER TRIMESTRE 2014

Grafica de Egresos 2013-2014 y Presupuesto

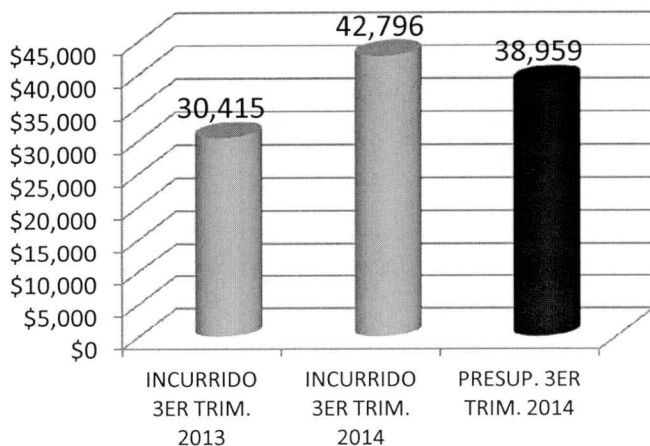
SEGURIDAD PUBLICA MUNICIPAL



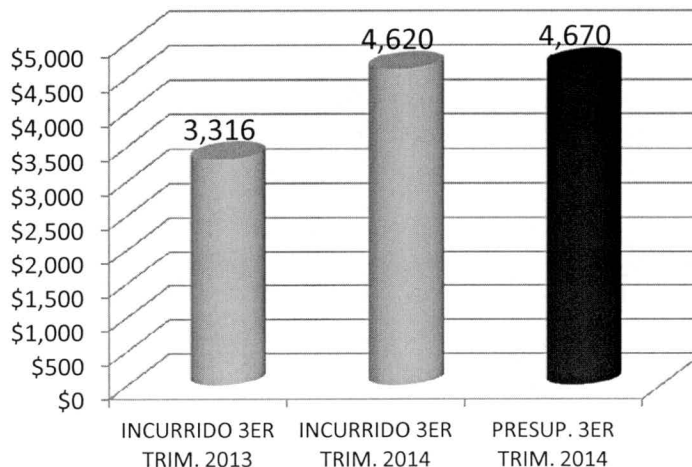
INFRAEST. Y SERV.PUBLICOS



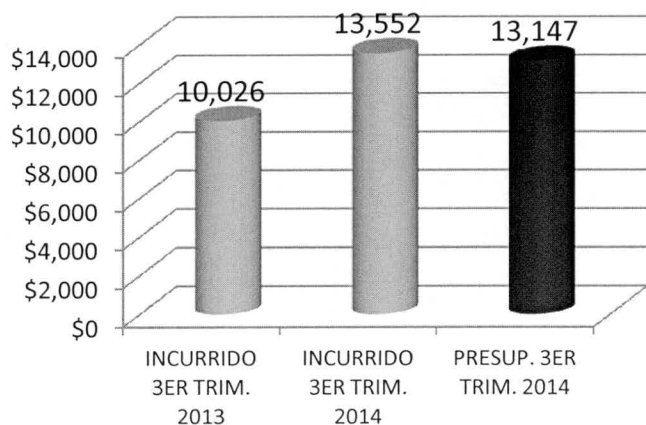
DES. SOC., EDUCACION Y CULTURA



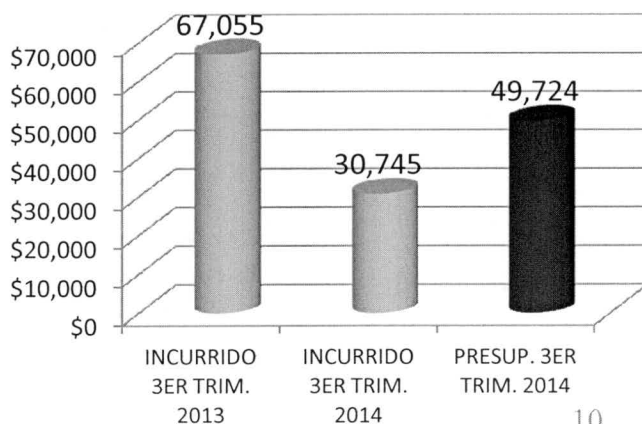
PARTICIPACION CIUDADANA



DESARROLLO URBANO Y OBRAS PUBLICAS



PREVISION SOCIAL

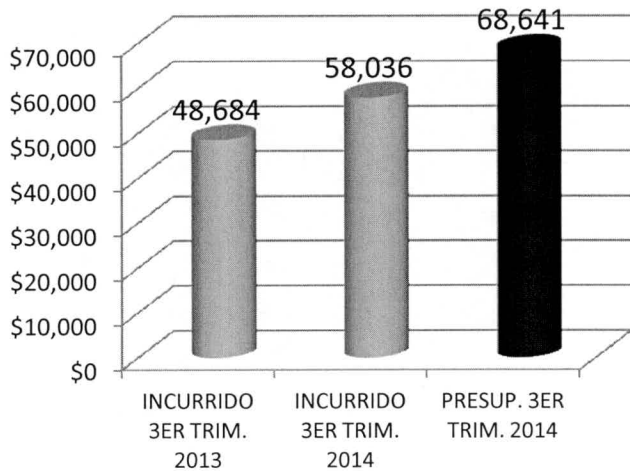




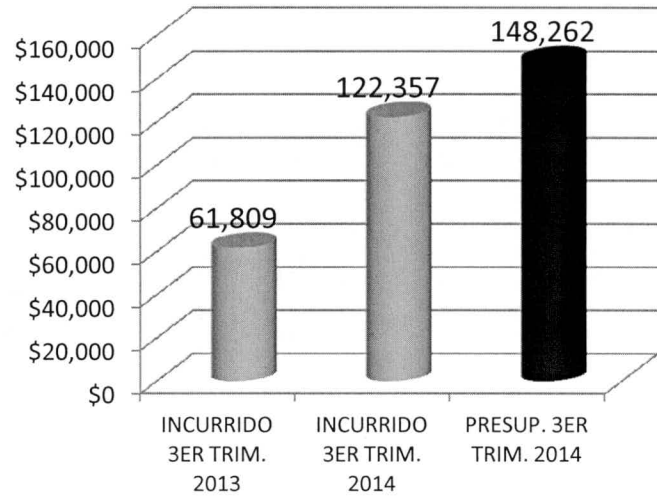
ESTADOS FINANCIEROS TERCER TRIMESTRE 2014

Grafica de Egresos 2013-2014 y Presupuesto

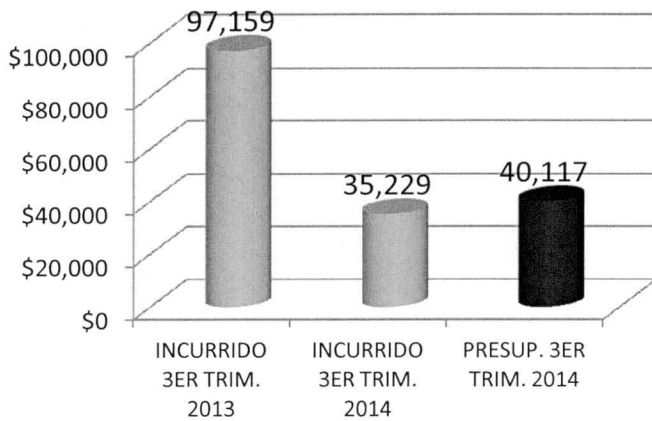
ADMINISTRACION



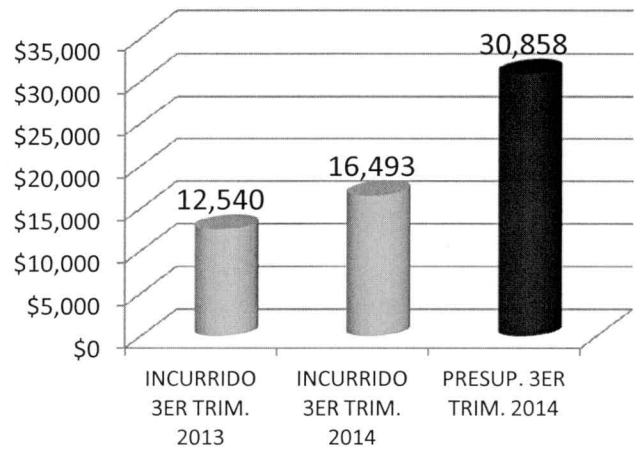
INVERSIONES



AMORTIZACION DE LA DEUDA



ORGANISMOS DESCENTRALIZADOS





SECRETARÍA DE FINANZAS Y TESORERÍA
GOBIERNO MUNICIPAL 2012-2015



ESTADOS FINANCIEROS TERCER TRIMESTRE 2014

Egresos vs Presupuesto por Secretaría y Programas
(Miles de Pesos)

SECRETARÍA Y/O PROGRAMA	INCURRIDO 2013	INCURRIDO 2014	PRESUPUESTO			INCURRIDO ACUMULADO	PRESUP. ACUMULADO	VARIACION		
			2014	VARIACION	%				%	
OPERACIÓN Y ADMINISTRACION										
5300	REPUBLICANO AYUNTAMIENTO	\$ 2,434	\$ 2,643	\$ 3,402	\$ 759	22%	\$ 7,401	\$ 9,258	\$ 1,857	20%
5301	SEC. DEL REPUBLICANO AYUNTAMIENTO	10,125	14,537	14,972	436	3%	37,010	39,781	2,770	7%
5302	SECRETARIA DE FINANZAS Y TESORERIA	8,393	13,964	15,912	1,948	12%	38,552	41,405	2,853	7%
5303	SECRETARIA DE ADMINISTRACION	19,978	18,110	24,559	6,449	26%	57,104	90,617	33,514	37%
5304	SECRETARIA DE DESARROLLO CULTURAL	8,870	16,307	12,263	- 4,044	-33%	59,422	58,174	- 1,248	-2%
5305	SECRETARIA DE DESARROLLO SOCIAL	10,821	10,647	11,875	1,228	10%	28,933	32,111	3,178	10%
5306	SECRETARIA DE DESARROLLO SUSTENTABLE	6,225	8,542	8,250	- 292	-4%	24,112	28,124	4,012	14%
5307	SECRETARIA DE LA CONTRALORIA	2,511	2,923	3,806	883	23%	8,585	9,566	982	10%
5308	SECRETARIA DE OBRAS PUBLICAS	3,801	5,010	4,897	- 113	-2%	14,118	14,249	132	1%
5309	SECRETARIA DE PARTICIPACION CIUDADANA	3,499	4,620	4,670	50	1%	12,438	11,429	- 1,009	-9%
5310	SECRETARIA DE SEGURIDAD MUNICIPAL	36,901	68,553	70,385	1,832	3%	157,932	179,330	21,398	12%
5311	SECRETARIA DE SERVICIOS PUBLICOS	51,172	62,117	64,250	2,133	3%	172,008	179,492	7,484	4%
5312	OFICINA EJECUTIVA DEL PRESIDENCIA	5,059	5,858	5,990	131	2%	17,376	16,277	- 1,099	-7%
5313	DIRECCION GENERAL PARA EL DES.INTEGR.	10,725	15,843	14,821	- 1,022	-7%	41,145	42,491	1,346	3%
5314	PREVISION SOCIAL	67,055	30,745	49,724	18,979	38%	114,522	122,038	7,516	6%
SUMA OPERACIÓN Y ADMINISTRACION		\$ 247,569	\$ 280,420	\$ 309,777	\$ 29,357	9%	\$ 790,657	\$ 874,343	\$ 83,685	10%
5315 ORGANISMOS DESCENTRALIZADOS										
		\$ 12,540	\$ 16,493	\$ 30,858	\$ 14,365	47%	\$ 52,729	\$ 69,598	\$ 16,870	24%
0108	INVERSIONES ACTIVO FIJO	\$ 24,701	\$ 44,527	\$ 65,024	\$ 20,497	32%	\$ 59,123	\$ 89,930	\$ 30,806	34%
0109	INVERSION EN OBRAS PUBLICAS	9,744	21,089	24,133	3,044	13%	48,414	61,040	12,626	21%
0110	INVERSION EN OB. PUB. RECURSOS FED.	27,364	56,742	59,106	2,364	4%	140,537	151,384	10,847	7%
SUMA INVERSIONES		\$ 61,809	\$ 122,357	\$ 148,262	\$ 25,905	17%	\$ 248,074	\$ 302,353	\$ 54,279	18%
0213	PORCION A CP DE LA DEUDA PUBLICA A LP	\$ 16,255	\$ 19,671	\$ 20,053	\$ 381	2%	\$ 67,533	\$ 62,146	-\$ 5,388	-9%
0223	DEUDA PUBLICA A LP	68,372	-	1,317	1,317	100%	-	3,952	3,952	100%
5320	AMORTIZACION DE LA DEUDA	12,473	15,558	18,747	3,189	17%	48,471	59,488	11,017	19%
5591	ADEUDOS DE EJERCICIOS ANTERIORES	60	-	-	-	0%	-	-	-	0%
SUMA AMORTICACION DE LA DEUDA		\$ 97,160	\$ 35,229	\$ 40,117	\$ 4,888	12%	\$ 116,005	\$ 125,586	\$ 9,581	8%
TOTAL		\$ 419,078	\$ 454,499	\$ 529,014	\$ 74,515	14%	\$ 1,207,465	\$ 1,371,880	\$ 164,416	12%

Municipio de San Pedro Garza García, N. L.

Agrupado por Prog-SProg-Cta-SCta del trimestre 3 del 2014

Rangos: Prog: 30 a 48

Fecha: lunes, 27 de octubre de 2014, 11:39:10 a.m.

Página: 1



		Del Trimestre				Acumulado			
		Incurrido	Presupuesto	Diferencia	(%)	Incurrido	Presupuesto	Diferencia	(%)
30	SEGURIDAD PUBLICA MUNICIPAL								
3001	SEGURIDAD PUBLICA								
5310	SECRETARIA DE SEGURIDAD MUN								
1000	OF. DEL SRIO. DE SEGUR	10,637,039.61	9,180,203.92	-1,456,835.69	-15.87	18,850,716.67	24,310,136.53	5,459,419.86	22.46
1002	SEGURIDAD PRESIDENCIA	233,219.21	356,922.98	123,703.77	34.66	554,157.88	952,959.98	398,802.10	41.85
1030	COORDINACION DE COMUNI	12,536,011.81	9,249,436.42	-3,286,575.39	-35.53	22,146,258.70	21,119,937.10	-1,026,321.60	-4.86
	SubSubtotal	23,406,270.63	18,786,563.32	-4,619,707.31	-24.59	41,551,133.25	46,383,033.61	4,831,900.36	10.41
	Subtotal	23,406,270.63	18,786,563.32	-4,619,707.31	-24.59	41,551,133.25	46,383,033.61	4,831,900.36	10.41
3002	POLICIA								
5310	SECRETARIA DE SEGURIDAD MUN								
1001	DIRECCION GRAL. DE PRE	341,757.13	492,880.98	151,123.85	30.66	886,467.32	1,022,841.49	136,374.17	13.33
1010	DIRECCION GENERAL DE P	29,991,395.14	38,169,317.90	8,177,922.76	21.43	80,268,684.20	99,308,177.95	19,039,493.75	19.17
	SubSubtotal	30,333,152.27	38,662,198.88	8,329,046.61	21.54	81,155,151.52	100,331,019.44	19,175,867.92	19.11
	Subtotal	30,333,152.27	38,662,198.88	8,329,046.61	21.54	81,155,151.52	100,331,019.44	19,175,867.92	19.11
3003	TRANSITO Y VIALIDAD								
5310	SECRETARIA DE SEGURIDAD MUN								
1020	DIRECCION GENERAL DE T	14,813,842.11	12,936,427.26	-1,877,414.85	-14.51	35,225,689.34	32,616,004.61	-2,609,684.73	-8.00
	SubSubtotal	14,813,842.11	12,936,427.26	-1,877,414.85	-14.51	35,225,689.34	32,616,004.61	-2,609,684.73	-8.00
	Subtotal	14,813,842.11	12,936,427.26	-1,877,414.85	-14.51	35,225,689.34	32,616,004.61	-2,609,684.73	-8.00
	Total	68,553,265.01	70,385,189.46	1,831,924.45	2.60	157,931,974.11	179,330,057.66	21,398,083.55	11.93
32	INFRAEST. Y SERV.PUBLICOS								
3201	SOPORTE OPERATIVO								
5311	SECRETARIA DE SERVICIOS PUB								
1100	OF. DEL SRIO. DE SERV.	4,701,222.40	4,996,458.39	295,235.99	5.91	12,748,171.82	14,635,016.57	1,886,844.75	12.89
1110	DIRECCION DE ATENCION	1,069,643.03	1,143,285.15	73,642.12	6.44	2,738,650.76	3,249,652.09	511,001.33	15.72

Municipio de San Pedro Garza García, N. L.

Agrupado por Prog-SProg-Cta-SCta del trimestre 3 del 2014

Rangos: Prog: 30 a 48

Fecha: lunes, 27 de octubre de 2014, 11:39:10 a.m.



Página: 2

		Del Trimestre				Acumulado			
		Incurrido	Presupuesto	Diferencia	(%)	Incurrido	Presupuesto	Diferencia	(%)
SubSubtotal		5,770,865.43	6,139,743.54	368,878.11	6.00	15,486,822.58	17,884,668.66	2,397,846.08	13.40
Subtotal		5,770,865.43	6,139,743.54	368,878.11	6.00	15,486,822.58	17,884,668.66	2,397,846.08	13.40
3202	INFRAESTRUCTURA								
5311	SECRETARIA DE SERVICIOS PUB								
1130	DIRECCION DE SERVICIOS	9,131,370.82	8,929,696.24	-201,674.58	-2.26	23,301,121.54	25,488,880.38	2,187,758.84	8.58
SubSubtotal		9,131,370.82	8,929,696.24	-201,674.58	-2.25	23,301,121.54	25,488,880.38	2,187,758.84	8.58
Subtotal		9,131,370.82	8,929,696.24	-201,674.58	-2.25	23,301,121.54	25,488,880.38	2,187,758.84	8.58
3203	IMAGEN URBANA								
5311	SECRETARIA DE SERVICIOS PUB								
1120	DIRECCION DE IMAGEN UR	13,329,957.58	16,265,317.40	2,935,359.82	18.05	35,489,056.81	38,546,078.33	3,057,021.52	7.93
SubSubtotal		13,329,957.58	16,265,317.40	2,935,359.82	18.04	35,489,056.81	38,546,078.33	3,057,021.52	7.93
Subtotal		13,329,957.58	16,265,317.40	2,935,359.82	18.04	35,489,056.81	38,546,078.33	3,057,021.52	7.93
3204	LIMPIA, ALUMB. Y VIAS PUBLICAS								
5311	SECRETARIA DE SERVICIOS PUB								
1140	DIRECCION OPERATIVA	33,884,691.13	32,915,285.93	-969,405.20	-2.95	97,731,362.16	97,572,623.22	-158,738.94	-0.16
SubSubtotal		33,884,691.13	32,915,285.93	-969,405.20	-2.94	97,731,362.16	97,572,623.22	-158,738.94	-0.16
Subtotal		33,884,691.13	32,915,285.93	-969,405.20	-2.94	97,731,362.16	97,572,623.22	-158,738.94	-0.16
Total		62,116,884.96	64,250,043.11	2,133,158.15	3.32	172,008,363.09	179,492,250.59	7,483,887.50	4.16
34	DES. SOC., EDUCACION Y CULTURA								
3401	CENTROS CIVICOS Y DE DESARROLL								
5305	SECRETARIA DE DESARROLLO SO								
0500	OF. DEL SRIO. DE DES.	1,675,209.32	1,706,838.91	31,629.59	1.85	4,227,139.59	4,418,473.58	191,333.99	4.33

Municipio de San Pedro Garza García, N. L.

Agrupado por Prog-SProg-Cta-SCta del trimestre 3 del 2014

Rangos: Prog: 30 a 48

Fecha: lunes, 27 de octubre de 2014, 11:39:10 a.m.



Página: 4

		Del Trimestre				Acumulado			
		Incurrido	Presupuesto	Diferencia	(%)	Incurrido	Presupuesto	Diferencia	(%)
34	DES. SOC., EDUCACION Y CULTURA								
3404	DESARROLLO INT. DE LA FAMILIA								
5313	DIRECCION GENERAL PARA EL D								
1300	DIRECCION DE DESARROLL	1,924,360.63	2,214,292.67	289,932.04	13.09	6,134,885.37	7,273,985.41	1,139,100.04	15.66
1301	CENTRO DESARROLLO INTE	198.65	33,730.84	33,532.19	99.41	385,244.53	567,063.53	181,819.00	32.06
1302	COORDINACION DE ASIST	2,090,949.74	2,111,512.95	20,563.21	0.97	5,741,513.10	5,772,334.18	30,821.08	0.53
1303	COORDINACION DE CENTRO	910,361.02	915,010.59	4,649.57	0.51	2,677,884.49	2,550,371.03	-127,513.46	-5.00
1304	COORDINACION CENTRO DE	682,692.05	688,410.52	5,718.47	0.83	1,886,089.58	2,052,841.36	166,751.78	8.12
1305	COORDINACION CASA CLUB	464,787.14	458,539.36	-6,247.78	-1.36	1,190,338.10	1,256,719.49	66,381.39	5.28
1306	COORDINACION DE CENDI	1,808,147.04	1,715,942.92	-92,204.12	-5.37	5,046,113.61	5,071,873.61	25,760.00	0.51
1307	COORDINACION DE CENDI	1,507,200.26	1,688,570.98	181,370.72	10.74	4,192,011.92	4,804,264.84	612,252.92	12.74
1308	COORDINACION DE CENDI	264,893.12	406,296.10	141,402.98	34.80	861,556.33	1,133,823.63	272,267.30	24.01
1309	COORDINACION DE CENDI	450,986.94	421,947.43	-29,039.51	-6.88	1,245,981.48	1,230,115.40	-15,866.08	-1.29
1310	ESTANCIAS PRIMARIAS	1,608,459.10	1,584,670.56	-23,788.54	-1.50	4,109,677.00	4,161,830.04	52,153.04	1.25
1311	TALLERES PRODUCTIVOS	380,949.07	379,138.55	-1,810.52	-0.48	989,230.17	1,142,444.63	153,214.46	13.41
1312	COORDINACION DE ACCION	317,495.74	381,110.42	63,614.68	16.69	804,862.16	1,001,656.05	196,793.89	19.65
1313	DIRECCION DE DESARROLLO HUMANO Y CAPITAL SOCIAL	3,431,261.96	1,821,847.88	-1,609,414.08	-88.34	5,879,252.17	4,471,590.87	-1,407,661.30	-31.48
	SubSubtotal	15,842,742.46	14,821,021.77	-1,021,720.69	-6.89	41,144,640.01	42,490,914.07	1,346,274.06	3.16
	Subtotal	15,842,742.46	14,821,021.77	-1,021,720.69	-6.89	41,144,640.01	42,490,914.07	1,346,274.06	3.16
3405	EDUCACION								
5304	SECRETARIA DE DESARROLLO CU								
0430	DIRECCION DE EDUCACION	1,870,467.46	3,117,567.10	1,247,099.64	40.00	4,714,768.84	6,848,301.66	2,133,532.82	31.15
0431	COORDINACION DE BIBLIO	2,394,402.54	2,058,539.14	-335,863.40	-16.32	6,633,868.34	6,551,880.58	-81,987.76	-1.25
	SubSubtotal	4,264,870.00	5,176,106.24	911,236.24	17.60	11,348,637.18	13,400,182.24	2,051,545.06	15.30
	Subtotal	4,264,870.00	5,176,106.24	911,236.24	17.60	11,348,637.18	13,400,182.24	2,051,545.06	15.30
3406	PRODUCTIVIDAD Y FOMENTO ECONOMICO								
5305	SECRETARIA DE DESARROLLO SO								
0520	DIRECCION DE DESARROLL	606,014.87	870,856.48	264,841.61	30.41	2,551,921.24	3,049,284.28	497,363.04	16.31
0521	COORDINACION DE KIOSCO	861,992.96	926,744.21	64,751.25	6.99	2,393,111.18	2,647,098.98	253,987.80	9.59
0522	COORDINACION DE LA INC	294,253.55	273,295.54	-20,958.01	-7.67	662,937.74	836,321.03	173,383.29	20.73
	SubSubtotal	1,762,261.38	2,070,896.23	308,634.85	14.90	5,607,970.16	6,532,704.29	924,734.13	14.15

Municipio de San Pedro Garza García, N. L.

Agrupado por Prog-SProg-Cta-SCta del trimestre 3 del 2014

Rangos: Prog: 30 a 48

Fecha: lunes, 27 de octubre de 2014, 11:39:10 a.m.

Página: 6



		Del Trimestre				Acumulado			
		Incurrido	Presupuesto	Diferencia	(%)	Incurrido	Presupuesto	Diferencia	(%)
36	DESARROLLO URBANO Y OBRAS PUBL								
3601	CONTROL URBANO								
5306	SECRETARIA DE DESARROLLO SU								
0600	OF. DEL SRIO. DE CONTR	2,580,244.49	2,469,991.67	-110,252.82	-4.46	7,020,300.85	11,773,953.64	4,753,652.79	40.37
0610	DIRECCION DE CONTROL U	2,410,454.50	2,247,890.05	-162,564.45	-7.23	6,750,775.83	6,476,420.50	-274,355.33	-4.24
0630	DIRECCION JURIDICA	1,999,947.81	2,118,789.09	118,841.28	5.61	5,801,361.88	5,926,436.25	125,074.37	2.11
	SubSubtotal	6,990,646.80	6,836,670.81	-153,975.99	-2.25	19,572,438.56	24,176,810.39	4,604,371.83	19.04
	Subtotal	6,990,646.80	6,836,670.81	-153,975.99	-2.25	19,572,438.56	24,176,810.39	4,604,371.83	19.04
3602	ECOLOGIA								
5306	SECRETARIA DE DESARROLLO SU								
0620	DIR GENERAL DE MEDIO A	1,551,772.76	1,413,688.67	-138,084.09	-9.77	4,539,366.57	3,947,383.17	-591,983.40	-15.00
	SubSubtotal	1,551,772.76	1,413,688.67	-138,084.09	-9.76	4,539,366.57	3,947,383.17	-591,983.40	-14.99
	Subtotal	1,551,772.76	1,413,688.67	-138,084.09	-9.76	4,539,366.57	3,947,383.17	-591,983.40	-14.99
3603	OBRAS PUBLICAS								
5308	SECRETARIA DE OBRAS PUBLICA								
0800	OF. DEL SRIO. DE OBRAS	1,380,017.43	1,325,071.18	-54,946.25	-4.15	3,596,383.90	3,519,296.65	-77,087.25	-2.19
0810	DIRECCION DE PROMOCION	1,479,330.94	1,426,574.62	-52,756.32	-3.70	4,465,301.61	4,236,448.51	-228,853.10	-5.40
0820	DIRECCION DE CONTRATA	912,071.29	1,013,431.95	101,360.66	10.00	2,696,879.74	2,965,287.30	268,407.56	9.05
0830	DIRECCION DE CONSTRUCC	1,238,591.83	1,132,058.14	-106,533.69	-9.41	3,359,071.74	3,528,252.30	169,180.56	4.80
	SubSubtotal	5,010,011.49	4,897,135.89	-112,875.60	-2.30	14,117,636.99	14,249,284.76	131,647.77	0.92
	Subtotal	5,010,011.49	4,897,135.89	-112,875.60	-2.30	14,117,636.99	14,249,284.76	131,647.77	0.92
	Total	13,552,431.05	13,147,495.37	-404,935.68	-3.08	38,229,442.12	42,373,478.32	4,144,036.20	9.77
38	PREVISION SOCIAL								
3801	PRESTACIONES A TRABAJADORES								
5314	PREVISION SOCIAL								
0220	DIRECCION DE EGRESOS	2,472,940.00	4,090,996.50	1,618,056.50	39.55	13,273,289.00	12,137,876.19	-1,135,412.81	-9.35

Municipio de San Pedro Garza García, N. L.

Agrupado por Prog-SProg-Cta-SCta del trimestre 3 del 2014

Rangos: Prog: 30 a 48

Fecha: lunes, 27 de octubre de 2014, 11:39:10 a.m.



Página: 7

		Del Trimestre				Acumulado			
		Incurrido	Presupuesto	Diferencia	(%)	Incurrido	Presupuesto	Diferencia	(%)
38	PREVISION SOCIAL								
3801	PRESTACIONES A TRABAJADORES								
5314	PREVISION SOCIAL								
0300	OF. DEL SRIO. DE ADMON	745,874.51	61,836.92	-684,037.59	****. **	1,506,783.05	1,631,650.65	124,867.60	7.65
0320	DIRECCION DE RECURSOS	2,066,461.74	2,461,080.47	394,618.73	16.03	8,558,086.92	8,213,972.08	-344,114.84	-4.19
0330	DIRECCION DE SERVICIOS	3,875,020.84	22,034,268.73	18,159,247.89	82.41	38,153,679.15	49,584,787.90	11,431,108.75	23.05
1010	DIRECCION GENERAL DE P	170,335.27		-170,335.27	100.00	526,306.00		-526,306.00	100.00
	SubSubtotal	9,330,632.36	28,648,182.62	19,317,550.26	67.43	62,018,144.12	71,568,286.82	9,550,142.70	13.34
	Subtotal	9,330,632.36	28,648,182.62	19,317,550.26	67.43	62,018,144.12	71,568,286.82	9,550,142.70	13.34
3803	JUBILADOS Y PENSIONADOS								
5314	PREVISION SOCIAL								
1410	JUBILADOS Y PENSIONADO	21,414,495.13	21,075,837.65	-338,657.48	-1.61	52,504,296.55	50,470,170.15	-2,034,126.40	-4.03
	SubSubtotal	21,414,495.13	21,075,837.65	-338,657.48	-1.60	52,504,296.55	50,470,170.15	-2,034,126.40	-4.03
	Subtotal	21,414,495.13	21,075,837.65	-338,657.48	-1.60	52,504,296.55	50,470,170.15	-2,034,126.40	-4.03
	Total	30,745,127.49	49,724,020.27	18,978,892.78	38.16	114,522,440.67	122,038,456.97	7,516,016.30	6.15
40	ADMINISTRACION								
4001	ADMN. DE LA FUNCION PUBLICA								
5300	REPUBLICANO AYUNTAMIENTO								
0010	R. AYUNTAMIENTO	1,993,762.21	2,210,718.31	216,956.10	9.81	5,593,285.25	6,195,828.20	602,542.95	9.72
0020	OFICINA ADMINISTRATIVA	649,370.06	1,190,988.75	541,618.69	45.48	1,807,404.44	3,061,841.32	1,254,436.88	40.97
	SubSubtotal	2,643,132.27	3,401,707.06	758,574.79	22.29	7,400,689.69	9,257,669.52	1,856,979.83	20.05
5312	OFICINA EJECUTIVA DEL PRESI								
1200	OFICINA DEL PDTE. MPAL	2,311,370.42	2,574,512.93	263,142.51	10.22	6,472,601.69	6,727,890.50	255,288.81	3.79
1210	DIRECCION DE COMUNICAC	2,081,770.11	1,945,785.08	-135,985.03	-6.99	6,910,944.57	5,409,527.56	-1,501,417.01	-27.76
1220	DIRECCION DE PLANEACIO	1,205,538.13	902,654.58	-302,883.55	-33.55	2,942,801.36	2,589,600.08	-353,201.28	-13.64
1230	SECRETARIA PARTICULAR	259,514.06	566,654.90	307,140.84	54.20	1,049,310.37	1,549,976.23	500,665.86	32.30
	SubSubtotal	5,858,192.72	5,989,607.49	131,414.77	2.19	17,375,657.99	16,276,994.37	-1,098,663.62	-6.74

Municipio de San Pedro Garza García, N. L.

Agrupado por Prog-SProg-Cta-SCta del trimestre 3 del 2014

Rangos: Prog: 30 a 48

Fecha: lunes, 27 de octubre de 2014, 11:39:10 a.m.

Página: 9



		Del Trimestre				Acumulado			
		Incurrido	Presupuesto	Diferencia	(%)	Incurrido	Presupuesto	Diferencia	(%)
40	ADMINISTRACION								
4003	ADMINISTRACION DE SERVICIOS								
5307	SECRETARIA DE LA CONTRALORI								
0700	OF. DEL SRIO. DE LA CO	811,535.11	1,664,135.74	852,600.63	51.23	2,975,617.97	4,123,634.35	1,148,016.38	27.84
0710	DIRECCION DE AUDITORIA	888,418.92	1,168,636.85	280,217.93	23.98	2,586,816.35	3,083,026.54	496,210.19	16.09
0720	DIRECCION DE NORMATIVI	622,941.44	832,082.00	209,140.56	25.13	2,025,351.75	2,217,084.42	191,732.67	8.65
0730	COMISION DE HONOR Y JU	231,001.78	62,449.79	-168,551.99	-269.90	502,648.17	63,689.13	-438,959.04	-689.22
0740	DIR. DE PROCEDIMIENTOS DE RESPONSABILIDADES ADMINISTRATIVAS	369,470.63	78,909.00	-290,561.63	-368.22	494,172.91	78,909.00	-415,263.91	-526.26
	SubSubtotal	2,923,367.88	3,806,213.38	882,845.50	23.19	8,584,607.15	9,566,343.44	981,736.29	10.26
	Subtotal	35,570,108.18	43,337,543.41	7,767,435.23	17.92	102,698,740.92	139,964,292.82	37,265,551.90	26.62
	Total	58,035,816.65	68,640,822.02	10,605,005.37	15.45	166,027,169.90	206,903,799.58	40,876,629.68	19.75
42	INVERSIONES								
4201	INVERSION EN OBRAS PUBLICAS								
0108	INVERSIONES ACTIVO FIJO								
0003	OBRAS TRANSFERIDAS A INMUEBLES				100.00				100.00
	SubSubtotal				100.00				100.00
0109	INVERSION EN OBRAS PUBLICAS								
0002	FOPEDEM	4,795,806.63	8,069,442.67	3,273,636.04	40.57	13,810,914.96	17,931,263.00	4,120,348.04	22.98
0003	OBRA PUBLICA MPAL REC.PROPIOS	16,247,028.42	20,775,002.64	4,527,974.22	21.80	31,376,461.77	47,820,406.83	16,443,945.06	34.39
0004	PROYECTO ANDADORES		110,870.08	110,870.08	100.00		110,870.08	110,870.08	100.00
0005	PRESUPUESTO PARTICIPATIVO	46,043.31	-4,822,792.46	-4,868,835.77	100.95	3,226,477.33	-4,822,792.46	-8,049,269.79	166.90
	SubSubtotal	21,088,878.36	24,132,522.93	3,043,644.57	12.61	48,413,854.06	61,039,747.45	12,625,893.39	20.68
0110	INVERSION EN OB. PUB. RECUR								
0001	OBRA PUBLICA RAMO 33 FISM	2,196,892.47	2,578,858.09	381,965.62	14.81	4,269,068.58	4,270,889.72	1,821.14	0.04
0003	OBRA PUBLICA RESC.ESP.PUBLICOS		1,077,302.89	1,077,302.89	100.00	198,520.12	1,524,563.14	1,326,043.02	86.98
0005	PROGRAMA HABITAT		432,896.05	432,896.05	100.00	918,950.18	1,168,006.20	249,056.02	21.32
0006	PROGRAMA CONAGUA				100.00				100.00
0007	PROGRAMA CONADE	570,014.24	5,793,390.90	5,223,376.66	90.16	4,737,451.40	10,106,721.00	5,369,269.60	53.13
0008	OBRA PUBLICA RAMO 23	43,241,062.31	56,058,804.80	12,817,742.49	22.86	109,951,928.90	129,241,934.64	19,290,005.74	14.93
0009	FONDOS DESCENTRALIZADOS	8,146,131.73	-12,969,216.54	-21,115,348.27	162.81	15,022,086.16	-4,118,041.75	-19,140,127.91	464.79
0010	CONACULTA	2,587,580.31	6,133,973.05	3,546,392.74	57.82	5,439,003.30	9,189,564.23	3,750,560.93	40.81

Municipio de San Pedro Garza García, N. L.

Agrupado por Prog-SProg-Cta-SCta del trimestre 3 del 2014

Rangos: Prog: 30 a 48

Fecha: lunes, 27 de octubre de 2014, 11:39:10 a.m.



Página: 10

		Del Trimestre				Acumulado			
		Incurrido	Presupuesto	Diferencia	(%)	Incurrido	Presupuesto	Diferencia	(%)
SubSubtotal		56,741,681.06	59,106,009.24	2,364,328.18	4.00	140,537,008.64	151,383,637.18	10,846,628.54	7.16
Subtotal		77,830,559.42	83,238,532.17	5,407,972.75	6.49	188,950,862.70	212,423,384.63	23,472,521.93	11.04
4202	INVERSION EN ACTIVO FIJO								
0108	INVERSIONES ACTIVO FIJO								
0020	OFICINA ADMINISTRATIVA	239,387.37		-239,387.37	100.00	283,487.09		-283,487.09	100.00
0100	OF. DEL SRIO. DEL AYUNTAMIENTO	4,286.20		-4,286.20	100.00	22,941.32		-22,941.32	100.00
0110	DIRECCION GRAL ASUNTOS	12,164.92		-12,164.92	100.00	24,357.68		-24,357.68	100.00
0111	ASUNTOS JURIDICOS CONTENCIOSO				100.00	27,689.20		-27,689.20	100.00
0120	DIRECCION DE GOBIERNO	12,061.68		-12,061.68	100.00	98,573.59		-98,573.59	100.00
0130	DIRECCION DE JUECES CA	21,266.09		-21,266.09	100.00	21,266.09	688,670.60	667,404.51	96.91
0140	DIRECCION DE ORDENAMIENTO E IN				100.00				100.00
0200	OF. DEL SRIO. DE FINAN		1,285,714.29	1,285,714.29	100.00	54,796.08	1,714,285.72	1,659,489.64	96.80
0210	DIRECCION DE INGRESOS	124,169.88		-124,169.88	100.00	133,612.28		-133,612.28	100.00
0211	PARQUIMETROS	14,536.25		-14,536.25	100.00	14,536.25		-14,536.25	100.00
0220	DIRECCION DE EGRESOS	138,313.18		-138,313.18	100.00	1,006,106.34	629,514.34	-376,592.00	-59.82
0230	DIRECCION DE PATRIMONI	12,568,851.74	13,131,840.00	562,988.26	4.29	12,568,851.74	13,131,840.00	562,988.26	4.29
0300	OF. DEL SRIO. DE ADMON				100.00	5,348.76		-5,348.76	100.00
0310	DIRECCION DE ADQUISICIONES	13,345.80		-13,345.80	100.00	239,266.60		-239,266.60	100.00
0320	DIRECCION DE RECURSOS				100.00	24,931.88		-24,931.88	100.00
0330	DIRECCION DE SERVICIOS				100.00	4,200.00		-4,200.00	100.00
0350	DIRECCION DE TECNOLOGI	1,333,984.35		-1,333,984.35	100.00	4,283,984.35	4,290,000.00	6,015.65	0.14
0411	COORDINACION DEL MUSEO EL CEN				100.00	14,999.96		-14,999.96	100.00
0412	CENTRO PLAZA FATIMA	332,800.33		-332,800.33	100.00	332,800.33		-332,800.33	100.00
0430	DIRECCION DE EDUCACION	37,434.36		-37,434.36	100.00	50,533.08		-50,533.08	100.00
0450	COORDINACION GENERAL DE TEATRO		1,836,866.00	1,836,866.00	100.00	1,945,088.00	3,700,754.00	1,755,666.00	47.44
0500	OF. DEL SRIO. DE DES. SOC. Y H	3,960.24		-3,960.24	100.00	3,960.24		-3,960.24	100.00
0501	COORD. DE SALUD PUBLICA				100.00	931,897.00	1,055,100.00	123,203.00	11.68
0510	DIRECCION DE DEPORTES				100.00	73,706.40		-73,706.40	100.00
0520	DIRECCION DE PRODUCTIV	22,915.80		-22,915.80	100.00	22,915.80		-22,915.80	100.00
0530	DIR.DE DES.HUMANO Y CAP.SOCIAL				100.00				100.00
0600	OF. DEL SRIO. DESARROL	612,114.54	-1,434,648.00	-2,046,762.54	142.67	862,758.14	2,822,422.00	1,959,663.86	69.43
0610	DIRECCION DE CONTROL URBANO				100.00				100.00
0620	DIR GENERAL DE MEDIO A				100.00				100.00
0630	DIRECCION JURIDICA				100.00	7,485.00		-7,485.00	100.00
0700	OF. DEL SRIO. DE LA CO	3,190.00		-3,190.00	100.00	6,206.00		-6,206.00	100.00
0720	DIRECCION DE NORMATIVIDAD TRAN				100.00				100.00
0730	COMISION DE HONOR Y JUSTICIA E	514.18		-514.18	100.00	58,203.46		-58,203.46	100.00
0800	OF. DEL SRIO. DE OBRAS PUBLICA	75,137.84		-75,137.84	100.00	103,975.44		-103,975.44	100.00
0810	DIRECCION DE PROMOCION DE OBRA	21,175.80		-21,175.80	100.00	203,539.40		-203,539.40	100.00

Municipio de San Pedro Garza García, N. L.

Agrupado por Prog-SProg-Cta-SCta del trimestre 3 del 2014

Rangos: Prog: 30 a 48

Fecha: lunes, 27 de octubre de 2014, 11:39:10 a.m.



Página: 11

	Del Trimestre				Acumulado					
	Incurrido	Presupuesto	Diferencia	(%)	Incurrido	Presupuesto	Diferencia	(%)		
42	INVERSIONES									
4202	INVERSION EN ACTIVO FIJO									
0108	INVERSIONES ACTIVO FIJO									
0820	DIRECCION DE CONTRATACION		15,996.40		-15,996.40	100.00	49,743.24		-49,743.24	100.00
0830	DIRECCION DE CONSTRUCC					100.00	29,925.68		-29,925.68	100.00
0900	OFICINA DEL SECRETARIO		11,808.80		-11,808.80	100.00	11,808.80		-11,808.80	100.00
0910	DIR. DE ATENCIÓN CIUDADANA					100.00	24,986.09		-24,986.09	100.00
0920	DIR. DE DELEGACIONES		44,391.92		-44,391.92	100.00	120,792.42		-120,792.42	100.00
0930	DIR. DE PARTICIPACION CIUDADAN					100.00	36,390.36		-36,390.36	100.00
1000	OF. DEL SRIO. DE SEGURIDAD MPA	2,045,733.00	3,508,902.71	-1,463,169.71	-71.52	3,576,586.39	3,665,733.00	89,146.61	2.43	
1010	DIRECCION GENERAL DE P	1,812,000.00	9,373,885.76	-7,561,885.76	-417.32	12,209,809.72	10,482,542.00	-1,727,267.72	-16.48	
1020	DIRECCION GENERAL DE TRANSITO	2,600,000.00	86,978.77	2,513,021.23	96.65	109,920.39	2,600,000.00	2,490,079.61	95.77	
1030	COORDINACION DE COMUNICACIÓN Y	39,686,032.06	12,710,690.88	26,975,341.18	67.97	14,878,316.52	40,798,568.67	25,920,252.15	63.53	
1100	OF. DEL SRIO. DE SERV.	3,585,181.00	1,664,359.97	1,920,821.03	53.58	1,703,349.89	3,585,181.00	1,881,831.11	52.49	
1110	DIRECCION DE ATENCION					100.00				100.00
1120	DIRECCION DE IMAGEN UR		138,236.61	-138,236.61	100.00	153,914.01		-153,914.01	100.00	
1130	DIRECCION DE SERVICIOS GENERAL		74,423.34	-74,423.34	100.00	94,180.95		-94,180.95	100.00	
1140	DIRECCION OPERATIVA		292,228.36	-292,228.36	100.00	1,535,893.51		-1,535,893.51	100.00	
1200	OFICINA DEL PDTE. MPAL.		25,751.12	-25,751.12	100.00	25,751.12		-25,751.12	100.00	
1210	DIRECCION DE COMUNICAC	175,000.00	225,937.52	-50,937.52	-29.11	225,937.52	175,000.00	-50,937.52	-29.11	
1220	DIRECCION DE PLANEACION Y EVAL		41,030.36	-41,030.36	100.00	41,030.36		-41,030.36	100.00	
1300	DIRECCION DE DESARROLLO INTEGR		5,336.00	-5,336.00	100.00	7,654.84		-7,654.84	100.00	
1301	CENTRO DESARROLLO INTEGRAL SAN					100.00	52,200.00		-52,200.00	100.00
1302	COORDINACION DE ASISTENCIA SO	50,000.00	13,460.64	36,539.36	73.08	19,548.32	50,000.00	30,451.68	60.90	
1303	COORDINACION DE CENTROS COMUNI	50,000.00	8,602.56	41,397.44	82.79	37,829.39	50,000.00	12,170.61	24.34	
1304	COORDINACION CENTRO DE ATENCIO					100.00				100.00
1305	COORDINACION CASA CLUB DEL ANC					100.00	9,384.40		-9,384.40	100.00
1306	COORDINACION DE CENDI I		16,251.60	-16,251.60	100.00	37,290.98		-37,290.98	100.00	
1307	COORDINACION DE CENDI	50,000.00	49,168.84	831.16	1.66	49,168.84	50,000.00	831.16	1.66	
1309	COORDINACION DE CENDI V					100.00				100.00
1310	ESTANCIAS PRIMARIAS	150,000.00	223,963.14	-73,963.14	-49.31	243,802.62	150,000.00	-93,802.62	-62.54	
1311	TALLERES PRODUCTIVOS		219,795.87	-219,795.87	100.00	219,795.87	290,000.00	70,204.13	24.21	
1313	DIRECCION DE DESARROLLO HUMANO Y CAPITAL SOCIAL		183,746.18	-183,746.18	100.00	186,182.18		-186,182.18	100.00	
	SubSubtotal	65,023,718.35	44,526,557.90	20,497,160.45	31.52	59,123,211.91	89,929,611.33	30,806,399.42	34.25	
	Subtotal	65,023,718.35	44,526,557.90	20,497,160.45	31.52	59,123,211.91	89,929,611.33	30,806,399.42	34.25	
	Total	148,262,250.52	122,357,117.32	25,905,133.20	17.47	248,074,074.61	302,352,995.96	54,278,921.35	17.95	

44 AMORTIZACION DE LA DEUDA

Municipio de San Pedro Garza García, N. L.

Agrupado por Prog-SProg-Cta-SCta del trimestre 3 del 2014

Rangos: Prog: 30 a 48

Fecha: lunes, 27 de octubre de 2014, 11:39:10 a.m.



Página: 13

		Del Trimestre				Acumulado			
		Incurrido	Presupuesto	Diferencia	(%)	Incurrido	Presupuesto	Diferencia	(%)
44	AMORTIZACION DE LA DEUDA								
4405	SENTENCIAS, RESOLUCIONES Y DEV								
5320	AMORTIZACION DE LA DEUDA								
0210	SENTENCIAS Y RESOLUCIO	767,297.55	1,650,644.89	883,347.34	53.52	3,381,988.07	8,149,488.10	4,767,500.03	58.50
	SubSubtotal	767,297.55	1,650,644.89	883,347.34	53.51	3,381,988.07	8,149,488.10	4,767,500.03	58.50
	Subtotal	767,297.55	1,650,644.89	883,347.34	53.51	3,381,988.07	8,149,488.10	4,767,500.03	58.50
	Total	35,229,237.04	40,117,049.38	4,887,812.34	12.18	116,004,629.38	125,586,093.41	9,581,464.03	7.62
48	ORGANISMOS DESCENTRALIZADOS								
4801	IMPLAN								
5315	ORGANISMOS DESCENTRALIZADOS								
1510	ORGANISMOS DESCENTRALI	2,565,250.00	14,294,988.58	11,729,738.58	82.05	7,695,750.00	19,994,711.71	12,298,961.71	61.51
	SubSubtotal	2,565,250.00	14,294,988.58	11,729,738.58	82.05	7,695,750.00	19,994,711.71	12,298,961.71	61.51
	Subtotal	2,565,250.00	14,294,988.58	11,729,738.58	82.05	7,695,750.00	19,994,711.71	12,298,961.71	61.51
4802	INFAMILIA								
5315	ORGANISMOS DESCENTRALIZADOS								
1520	ORGANISMOS DESCENTRALI	1,801,255.50	824,278.69	-976,976.81	-118.53	3,602,511.00	2,749,952.34	-852,558.66	-31.00
	SubSubtotal	1,801,255.50	824,278.69	-976,976.81	-118.52	3,602,511.00	2,749,952.34	-852,558.66	-31.00
	Subtotal	1,801,255.50	824,278.69	-976,976.81	-118.52	3,602,511.00	2,749,952.34	-852,558.66	-31.00
4803	INSTITUTO DE LA JUVENTUD								
5315	ORGANISMOS DESCENTRALIZADOS								
1530	ORGANISMOS DESCENTRALI	1,451,157.00	2,031,837.19	580,680.19	28.58	6,353,471.00	8,804,627.83	2,451,156.83	27.84
	SubSubtotal	1,451,157.00	2,031,837.19	580,680.19	28.57	6,353,471.00	8,804,627.83	2,451,156.83	27.83
	Subtotal	1,451,157.00	2,031,837.19	580,680.19	28.57	6,353,471.00	8,804,627.83	2,451,156.83	27.83

Municipio de San Pedro Garza García, N. L.

Agrupado por Prog-SProg-Cta-SCta del trimestre 3 del 2014

Rangos: Prog: 30 a 48

Fecha: lunes, 27 de octubre de 2014, 11:39:10 a.m.



Página: 14

	Del Trimestre				Acumulado				
	Incurrido	Presupuesto	Diferencia	(%)	Incurrido	Presupuesto	Diferencia	(%)	
48 ORGANISMOS DESCENTRALIZADOS									
4804 SUTSMP (SINDICATO MPAL.)									
5315 ORGANISMOS DESCENTRALIZADOS									
1540 SINDICATO	10,675,269.63	13,706,915.21	3,031,645.58	22.12	35,076,798.59	38,049,149.69	2,972,351.10	7.81	
SubSubtotal	10,675,269.63	13,706,915.21	3,031,645.58	22.11	35,076,798.59	38,049,149.69	2,972,351.10	7.81	
Subtotal	10,675,269.63	13,706,915.21	3,031,645.58	22.11	35,076,798.59	38,049,149.69	2,972,351.10	7.81	
Total	16,492,932.13	30,858,019.67	14,365,087.54	46.55	52,728,530.59	69,598,441.57	16,869,910.98	24.23	

Municipio de San Pedro Garza García, N. L.

Agrupado por Prog-SProg-Cta-SCta del trimestre 3 del 2014

Rangos: Prog: 30 a 48

Fecha: lunes, 27 de octubre de 2014, 11:39:10 a.m.

Página: 15



	Del Trimestre				Acumulado			
	Incurrido	Presupuesto	Diferencia	(%)	Incurrido	Presupuesto	Diferencia	(%)
Gran Total	454,499,115.70	529,014,041.43	74,514,925.73	14.08	1,207,464,503.35	1,371,880,263.84	164,415,760.49	11.98



ESTADOS FINANCIEROS TERCER TRIMESTRE 2014

Informe de Subsidios, Disminuciones y Condonaciones
(Miles de Pesos)

Concepto	Importe	Número de contribuyentes beneficiados.
Impuestos	1,838	148
Derechos	220	91
Productos	217	10
Aprovechamientos	28,156	3,342
Total	\$ 30,432	3,591



SECRETARÍA DE FINANZAS Y TESORERÍA
GOBIERNO MUNICIPAL 2012-2015



ESTADOS FINANCIEROS TERCER TRIMESTRE 2014

Ley General de Contabilidad Gubernamental

Julio – Septiembre 2014



ESTADOS FINANCIEROS TERCER TRIMESTRE 2014

Estado de Situación Financiera Acumulado.

(Miles de Pesos)

	<u>2014</u>	<u>2013</u>		<u>2014</u>	<u>2013</u>
ACTIVO			PASIVO		
<i>ACTIVO CIRCULANTE</i>	682,913	398,931	<i>PASIVO CIRCULANTE</i>	201,393	196,413
<i>ACTIVO NO CIRCULANT</i>	1,638,876	1,252,561	<i>PASIVO NO CIRCULANTE</i>	589,203	500,994
			<i>HACIENDA PÚBLICA / PATRIMONIO</i>	1,531,192	954,085
<i>Total de Activos</i>	<u><u>2,321,788</u></u>	<u><u>1,651,492</u></u>	<i>Total de Pasivo y Hacienda Pública/Patrimonio</i>	<u><u>2,321,788</u></u>	<u><u>1,651,492</u></u>



SECRETARÍA DE FINANZAS Y TESORERÍA
GOBIERNO MUNICIPAL 2012-2015



ESTADOS FINANCIEROS TERCER TRIMESTRE 2014
Estado de Situación Financiera Acumulado.

(Miles de Pesos)

	2014	2013		2014	2013
ACTIVO			PASIVO		
ACTIVO CIRCULANTE			PASIVO CIRCULANTE		
Efectivo y Equivalentes de Efectivo	451,690	225,086	Cuentas Por Pagar a Corto Plazo	112,642	117,687
Derechos a recibir efectivo o equivalentes	186,883	124,578	Porción a Corto Plazo de la Deuda Pública a Largo Plazo	87,145	73,307
Derechos a Recibir Bienes o Servicios	44,339	49,268	Pasivos Diferidos a Corto Plazo	1,110	1,263
			Fondos y Bienes de Terceros en Garantía y/o Administración a Corto Plazo	496	4,156
Total de Activos Circulantes	682,913	398,931	Total de Pasivos Circulantes	201,393	196,413
ACTIVO NO CIRCULANTE			PASIVO NO CIRCULANTE		
Bienes Inmuebles, Infraestructura y Construcciones en Proceso	1,348,299	1,146,786	Deuda Pública a Largo Plazo	589,203	500,994
Bienes Muebles	220,373	187,968			
Activos Intangibles	14,303	1,756	Total de Pasivos No Circulantes	589,203	500,994
Depreciación Acumulada de Bienes Inmuebles	- 288,377	- 258,647			
Activos Diferidos	344,278	174,698	Total de Pasivo	790,596	697,406
Total de Activos No Circulantes	1,638,876	1,252,561	HACIENDA PÚBLICA / PATRIMONIO		
			Hacienda Pública/Patrimonio Contribuido		
Total de Activos	2,321,788	1,651,492	Hacienda Pública/Patrimonio Generado		
			Resultado del Ejercicio Ahorro / Desahorro	581,742	465,169
			Resultado de Ejercicios Anteriores	522,367	55,908
			Revalúos	60,971	60,971
			Rectificaciones de Resultado de Ejercicios Anteriores	366,112	372,037
			Total Hacienda Pública / Patrimonio	1,531,192	954,085
			Total de Pasivo y Hacienda Pública/Patrimonio	2,321,788	1,651,492

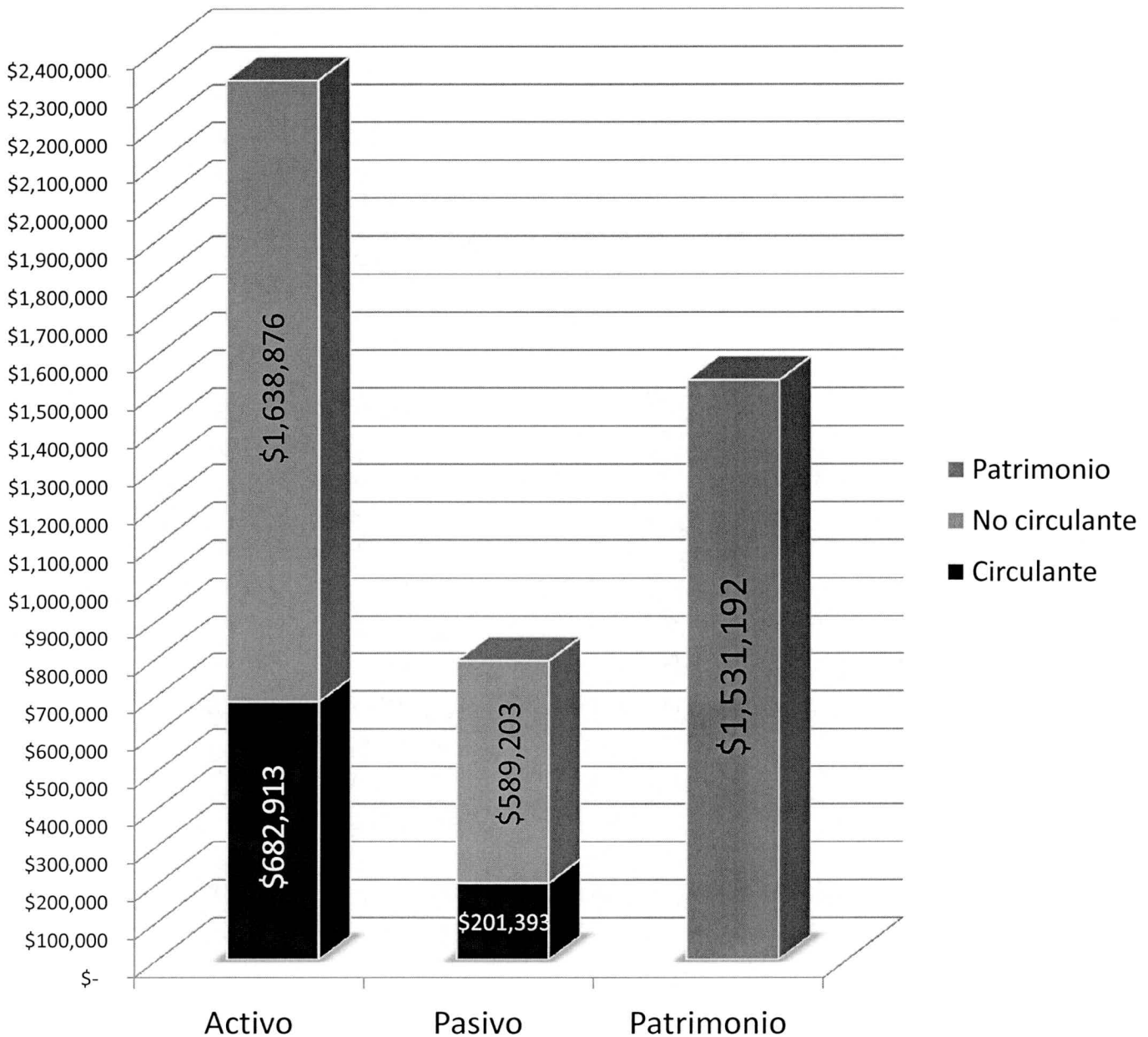
Estado de Situación Financiera.

Refleja la posición financiera del ente público a una fecha determinada; incluye información acumulativa en tres grandes rubros: el activo, el pasivo y patrimonio o hacienda pública; se formula de acuerdo con un formato y un criterio estándar para realizar el comparativo de la información en distintos periodos y con otros entes similares, apoyando la toma de decisiones y las funciones de fiscalización.



ESTADOS FINANCIEROS TERCER TRIMESTRE 2014

Grafica del Estado de Situación Financiera Acumulado.
(Miles de Pesos)





ESTADOS FINANCIEROS TERCER TRIMESTRE 2014

Cuentas por Cobrar ejercicio 2012 y Anteriores.
(Miles de Pesos)

CONCEPTOS	SALDOS	
	AL 31 DE DIC 2012	AL 30 DE SEP 2014
IMPUESTOS	\$ 166,279	\$ 88,587
DERECHOS	7,993	6,216
CONTRIBUCIONES POR NUEVOS FRACC.	278	-
PRODUCTOS	2,349	2,213
APROVECHAMIENTOS	48,686	38,303
OTROS CONCEPTOS	459	321
TOTAL GENERAL	\$ 226,044	\$ 135,639

Este estado muestra el comportamiento de las CUENTAS POR COBRAR que en base a las reglas de la LGCG no se incluyen en el Estado de Situación Financiera, por tal motivo conforme se recauden se informan en el estado de ingresos.



ESTADOS FINANCIEROS TERCER TRIMESTRE 2014
Estado de Variación de la Hacienda Pública / Patrimonio.
(Miles de Pesos)

Concepto	Hacienda Pública/ Patrimonio Contribuido	Hacienda Pública /Patrimonio Generado de Ejercicios Anteriores	Hacienda Pública /Patrimonio Generado del Ejercicio	Ajustes por Cambios de Valor	Total
Hacienda Pública/Patrimonio Neto al Final del Ejercicio Anterior 2012		55,908			55,908
Rectificaciones de Resultados de Ejercicios Anteriores					-
Cambios en Políticas Contables y Cambios por Errores Contables		372,037			372,037
Patrimonio Neto Inicial Ajustado del Ejercicio					-
Actualizaciones y donaciones de capital					-
Actualizaciones de la Hacienda Pública/Patrimonio					-
Variaciones de la Hacienda Pública/ Patrimonio Neto del Ejercicio					-
Ganancia/Pérdida por Revaluos			60,971		60,971
Reservas					-
Resultados del Ejercicio: Ahorro/Desahorro			465,169		465,169
Otras Variaciones de la Hacienda pública/ Patrimonio Neto					-
Hacienda Pública/Patrimonio Neto al Final del Ejercicio 2013	-	427,945	526,140	-	954,085
Hacienda Pública/Patrimonio Neto al Final del Ejercicio Anterior 2013		-			-
Rectificaciones de Resultados de Ejercicios Anteriores					-
Cambios en Políticas Contables y Cambios por Errores Contables	-	4,635		-	4,635
Patrimonio Neto Inicial Ajustado del Ejercicio					-
Actualizaciones y donaciones de capital					-
Actualizaciones de la Hacienda Pública/Patrimonio					-
Variaciones de la Hacienda Pública/ Patrimonio Neto del Ejercicio					-
Ganancia/Pérdida por Revaluos			-		-
Reservas					-
Resultados del Ejercicio: Ahorro/Desahorro			581,742		581,742
Otras Variaciones de la Hacienda pública/ Patrimonio Neto					-
Hacienda Pública/Patrimonio Neto al Final del Ejercicio 2014	-	423,310	1,107,882	-	1,531,192

Estado de Variaciones en la Hacienda Pública/Patrimonio:

Muestra las variaciones en los rubros de patrimonio contribuido o ganado del ente público y revela de forma general los movimientos de la Hacienda Pública/Patrimonio



ESTADOS FINANCIEROS TERCER TRIMESTRE 2014

Informe de Deuda Pública

(Pesos)

Concepto	Registrada a DICIEMBRE del 2013	Registrada a SEPTIEMBRE del 2014	Variación
Proveedores y Contratistas	\$ 47,360,225	\$ 62,029,642	
Impuestos Federales y Retenciones por pagar	12,243,647	6,248,218	
Otras cuentas por pagar	58,082,693	44,364,523	
Fondos en garantía	4,156,255	496,089	
Pasivos Diferidos	1,262,503	1,109,971	
TOTAL	\$ 123,105,323	\$ 114,248,443	-7.19%
Institución y Tipo de Crédito:	Saldo a DICIEMBRE 2013	Saldo a SEPTIEMBRE 2014	Variación
HSBC (471000402) CRÉDITO Contratado en año 2007 a Tasa de TIIE+ 1.29 pts	\$ 64,082,430	\$ 50,669,482	-20.93%
BANORTE (2428819) CRÉDITO Contratado en año 2007 a Tasa de TIIE+ 1.29 pts	\$ 75,115,635	\$ 59,848,015	-20.33%
BANOBRAS (10071) CRÉDITO Contratado en año 2011 a Tasa de TIIE+ 1.19 pts	\$ 155,312,205	\$ 140,575,631	-9.49%
BANOBRAS (10726) CRÉDITO Contratado en año 2012 a Tasa de TIIE+ 1.32 pts	\$ 44,867,171	\$ 40,908,303	-8.82%
BANREGIO (62321) CRÉDITO Contratado en año 2012 a Tasa de TIIE+ 3.00 pts	\$ 30,749,390	\$ 26,795,897	-12.86%
BANREGIO CRÉDITO Contratado en año 2013	\$ 52,151,489	\$ 52,151,489	0.00%
SUBTOTAL	\$ 422,278,321	\$ 370,948,817	
APP SAN PEDRO NET ARRENDAMIENTO FINANCIERO Contratado en año 2012	\$ 152,022,844	\$ 148,721,624	-2.17%
APP SAN PEDRO NET ARRENDAMIENTO FINANCIERO Contratado en año 2012		\$ 35,654,315	100.00%
APP EDIFICIO VALLE ORIENTE ARRENDAMIENTO FINANCIERO Contratado en año 2012		\$ 121,022,982	100.00%
TOTAL	\$ 574,301,165	\$ 676,347,738	
TOTAL PASIVO	\$ 697,406,489	\$ 790,596,181	13.36%



ESTADOS FINANCIEROS TERCER TRIMESTRE 2014

Estado de Actividades

(Miles de Pesos)

04	INGRESOS Y OTROS BENEFICIOS	2014	2013
41	Impuestos	755,741	646,579
0414	Derechos	64,632	42,323
0415	Productos de Tipo Corriente	32,452	18,975
0416	Aprovechamientos de Tipo Corriente	81,112	78,201
42	Participaciones y Aportaciones		
4211	Participaciones	413,729	312,127
4212	Aportaciones	153,913	285,391
43	Otros Ingresos y Beneficios		
4399	Otros Ingresos y Beneficios Varios	3,359	3,275
	Total Ingresos	1,504,938	1,386,871
05	GASTOS Y OTROS PERDIDAS		
51	Gastos de Funcionamiento		
0511	Servicios Personales	540,423	506,747
0512	Materiales y Suministros	57,040	45,658
0513	Servicios Generales	205,734	133,824
52	Transferencias, Asignaciones, Subsidios y otras Ayudas		
0524	Ayudas Sociales	9,771	8,706
53	Participaciones y Aportaciones		
0533	Convenios	33,798	30,907
54	Intereses, Comisiones y Otros Gastos de la Deuda Pública		
0541	Intereses de la Deuda Pública	44,830	36,816
0542	Comisiones de la Deuda Pública	259	28
55	Otros Gastos y Pérdidas Extraordinarias		
0551	Estimaciones, Depreciaciones, Deterioros, Obsoloscencias, Amortizaciones y Provisiones	31,063	15,073
0559	Otros Gastos	276	39,702
56	Inversión Pública		
0561	Inversión Pública No Capitalizable	-	47,844
	Total de Gastos y Otras Pérdidas	923,196	865,305
3210	Ahorro/Desahorro Neto del Ejercicio	581,742	521,566

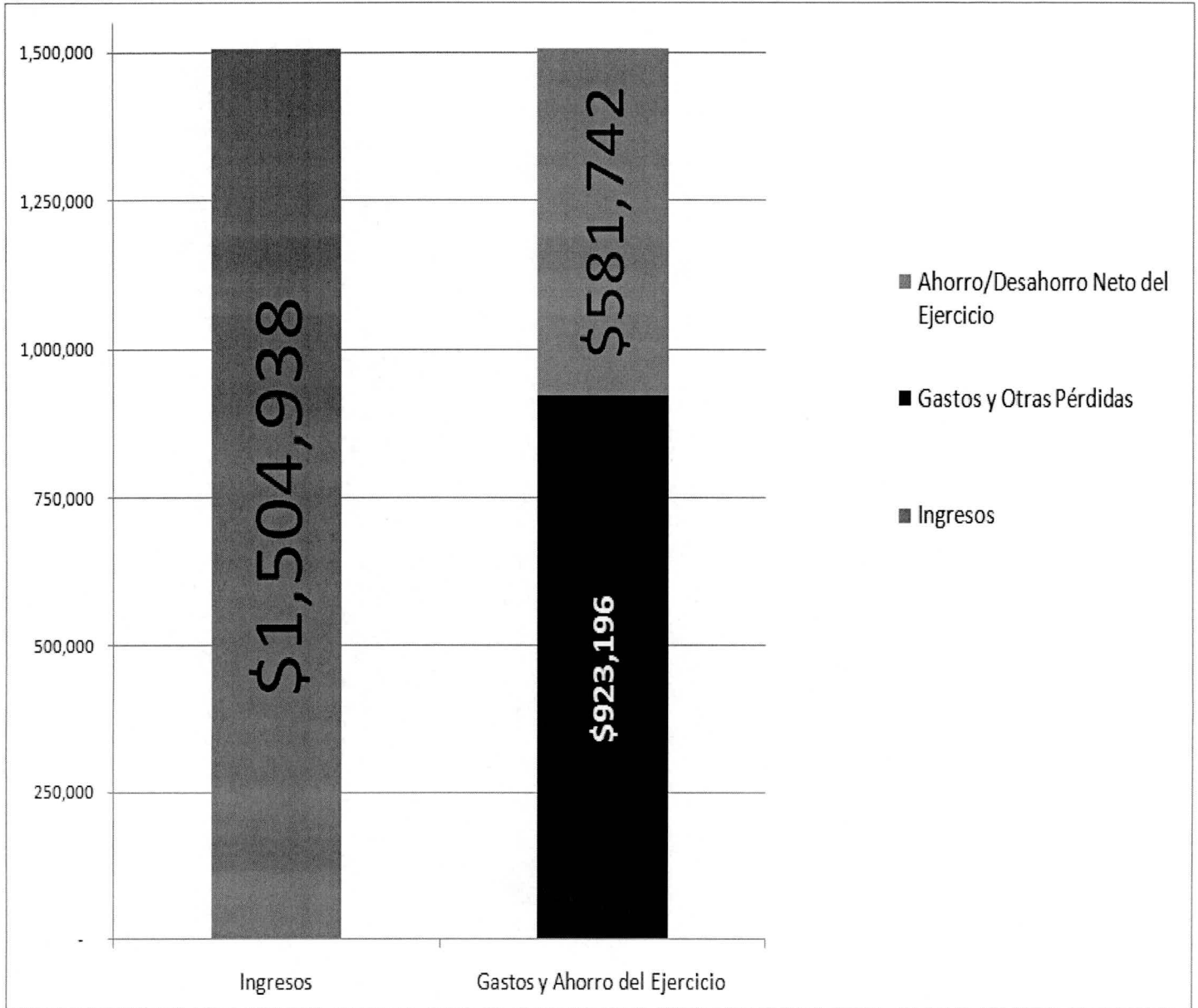
Estado de Actividades.

Este tipo de estado muestra el resultado de las operaciones de ingresos y gastos de un ente durante un período determinado. Los ingresos están clasificados de acuerdo con los criterios del clasificador por rubros de ingresos armonizado, los objetos del gasto con el clasificador por objeto de gasto armonizado y el resultado final muestra el ahorro o desahorro del ejercicio.



ESTADOS FINANCIEROS TERCER TRIMESTRE 2014

Grafica de Estado de Actividades.

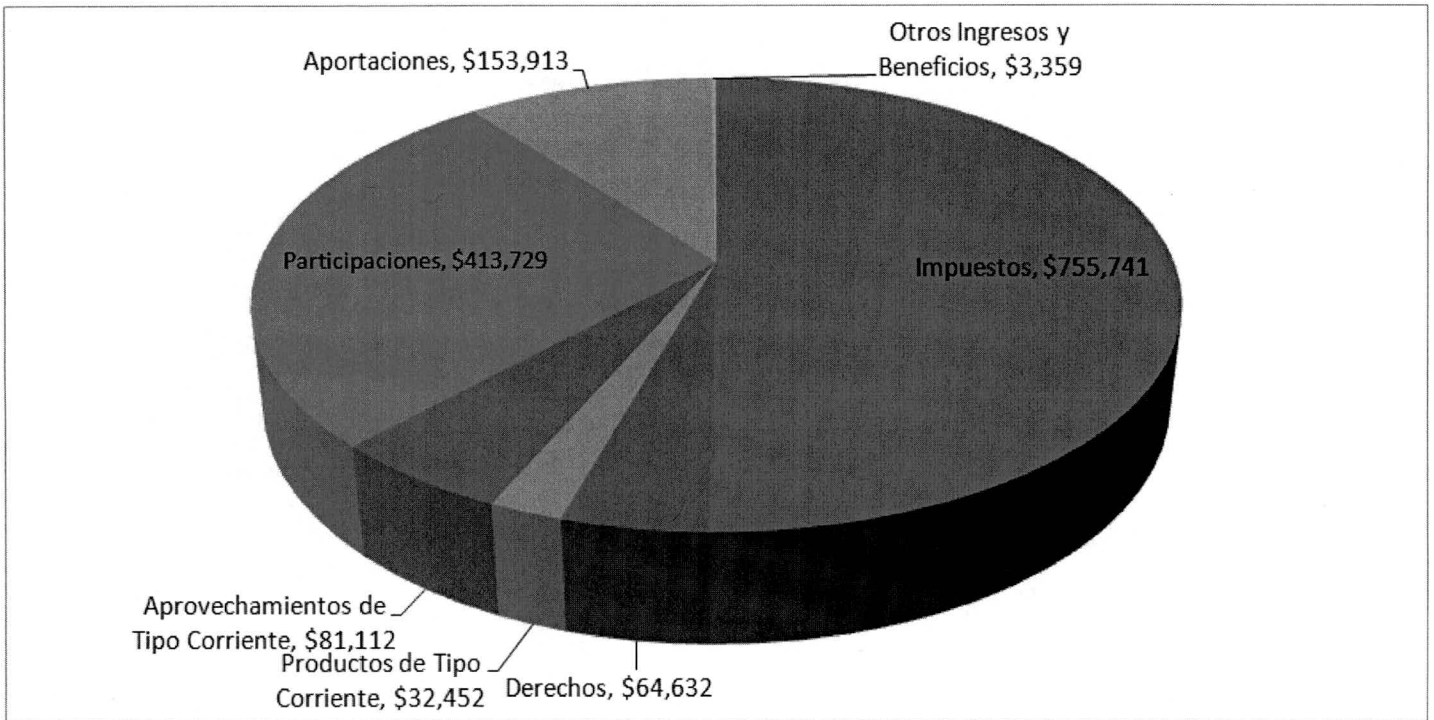




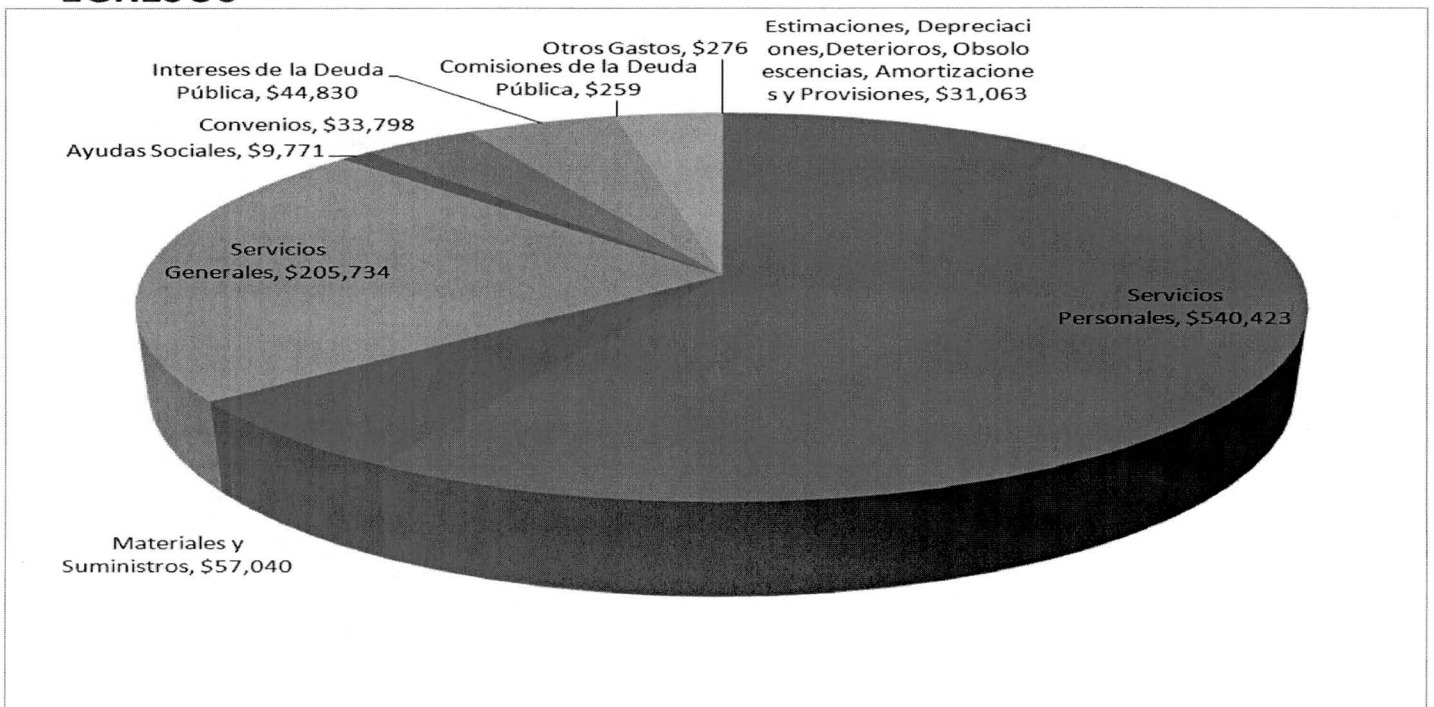
ESTADOS FINANCIEROS TERCER TRIMESTRE 2014

Grafica de Estado de Actividades 2014

INGRESOS



EGRESOS

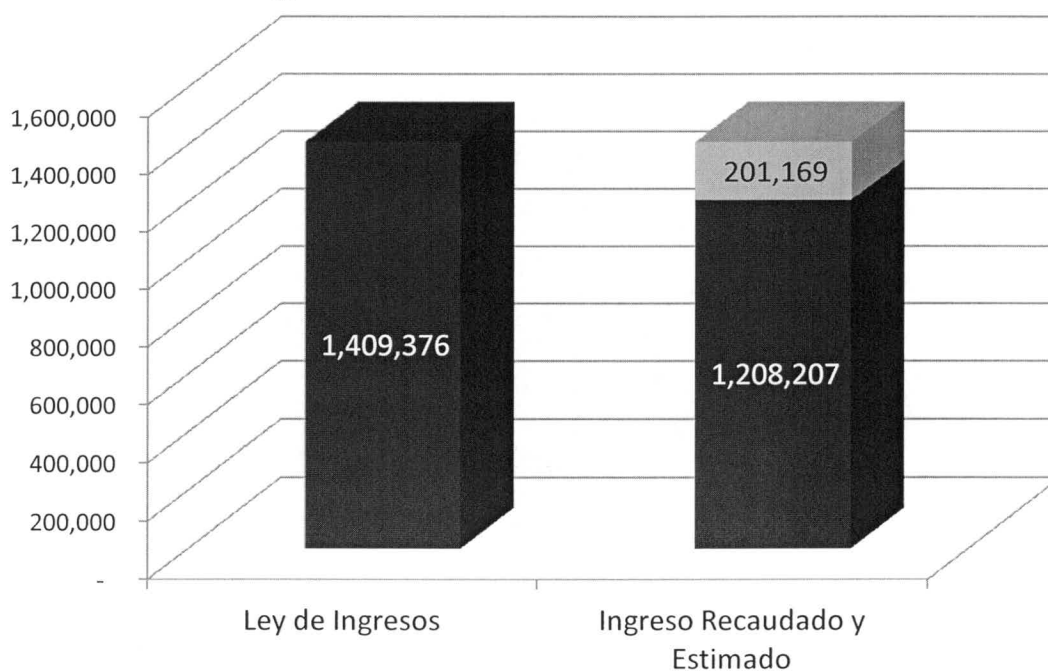




ESTADOS FINANCIEROS TERCER TRIMESTRE 2014
Estado de Analítico de Ingresos Presupuestario
(Miles de Pesos)

Fuente de Ingresos	Ley de Ingresos Estimado	Modificado	Devengado	Recaudado	Avances de Recaudación (Recaudación /Estimación)
I. IMPUESTOS	637,850	637,850	50,832	644,717	101.08%
II. CONTRIBUCIONES DE MEJORA					
III. DERECHOS	76,480	76,480	2,186	41,962	54.87%
IV. CONTRIBUCIONES NO COMPRENDIDAS EN LAS FRACCIONES ANTERIORES, CAUSADAS EN EJERCICIOS FISCALES ANTERIORES					
V. PRODUCTOS	28,929	28,929	0	24,713	85.43%
VI. APROVECHAMIENTOS	70,156	70,156	28,106	47,814	68.15%
VII. INGRESOS POR VENTA DE BIENES Y SERVICIOS					
VIII. PARTICIPACIONES Y APORTACIONES	528,848	528,848		449,000	84.90%
IX. TRANSFERENCIAS, SUBSIDIOS Y OTRAS AYUDAS					
X. INGRESOS DERIVADOS DE FINANCIAMIENTO	67,113	67,113			0.00%
	1,409,376	1,409,376	81,124	1,208,207	

Ingresos Netos Recaudados





ESTADOS FINANCIEROS TERCER TRIMESTRE 2014

Estado de Analítico de Ingresos Por Fuente de Contribución.

(Miles de Pesos)

TRIBUTARIOS	Estimación Anual	Modificado	Devengado	Recaudado	Avances de Recaudación
IMPUESTOS SOBRE LOS INGRESOS	753	753		491	65.22%
IMPUESTOS SOBRE EL PATRIMONIO	632,361	632,361	50,832	637,758	100.85%
IMPUESTOS SOBRE LA PRODUCCIÓN, EL CONSUMO Y LAS TRANSACCIONES					
IMPUESTOS AL COMERCIO EXTERIOR					
IMPUESTOS SOBRE NOMINAS Y ASIMILABLES					
IMPUESTOS ECOLÓGICOS					
ACCESORIOS	4,736	4,736		6,441	136.00%
OTROS IMPUESTOS				28	100.00%
SUB TOTAL TRIBUTARIOS	637,850	637,850	50,832	644,717	
NO TRIBUTARIOS					
I. DERECHOS	76,480	76,480	2,186	41,962	54.87%
II. PRODUCTOS	28,929	28,929	0	24,713	85.43%
III. APROVECHAMIENTOS	70,156	70,156	28,106	47,814	68.15%
IV. CONTRIBUCIONES DE MEJORAS					
SUB TOTAL NO TRIBUTARIOS	175,565	175,565	30,293	114,489	
TOTALES	813,415	813,415	81,124	759,206	

Estado Analítico de Ingresos

Comparación del total de ingresos estimados y los realmente obtenidos durante un ejercicio, conforme a su clasificación en la Ley de Ingresos y al Clasificador por Rubros de Ingresos.



ESTADOS FINANCIEROS TERCER TRIMESTRE 2014
Estado de Cambios de la Situación Financiera.

(Miles de Pesos)

	2014	2013
Flujo de Efectivo de las Actividades de Operación		
Origen		
Impuestos	755,741	778,865
Derechos	64,632	64,356
Productos de Tipo Corriente	32,452	23,887
Aprovechamientos de Tipo Corriente	81,112	106,237
Participaciones y Aportaciones		
Participaciones	413,729	406,473
Aportaciones	153,913	341,967
Otros Ingresos y Beneficios	3,359	6,393
Aplicación		
Servicios Personales	540,423	710,302
Materiales y Suministros	57,040	68,880
Servicios Generales	205,734	264,116
Transferencias, Asignaciones y Subsidios y Otras Ayudas		
Ayudas Sociales	9,771	13,154
Participaciones y Aportaciones		
Convenios	33,798	35,198
Flujos Netos de Efectivo por Actividades de Operación	658,170	636,528
Flujos de Efectivo de las Actividades de Inversión		
Origen		
Contribuciones de Capital		
Ventas de Activo Fijo		
Otros	- 4,635	
Aplicación		
Bienes Inmuebles y Muebles	- 228,685	- 47,032
Construcciones en Proceso (Obra Pública)	- 188,969	- 185,188
Otros		- 4,825
Flujos Netos de Efectivo por Actividades de Inversión	- 422,289	- 237,045
Flujo de Efectivo de las Actividades de Financiamiento		
Origen		
Endeudamiento Neto		
Interno		
Externo		
Incremento de Otros Pasivos	102,047	76,697
Disminución de Activos Financieros	8,645	388
Aplicación		
Incremento de Activos Financieros	- 66,022	- 157,445
Servicios de la Deuda	- 45,089	- 86,669
Disminución de otros Pasivos	- 8,857	- 81,718
Flujos Neto de Efectivo por Actividades de Financiamiento	- 9,277	- 248,746
Incremento/Disminución Neta en el Efectivo y Equivalente al Efectivo	226,605	150,737
Efectivo y Equivalentes al Efectivo al Inicio del Ejercicio	225,086	74,349
Efectivo y Equivalentes al Efectivo al Final del Ejercicio	451,690	225,086

Este estado se formulará en términos del flujo de efectivo del ente y revela el origen y aplicación de los recursos divididos en operación, financiamiento e inversión del ente público. Como resultado de lo anterior, se conocerá el desempeño general de las administraciones públicas en cuanto al uso de sus recursos.



SECRETARÍA DE FINANZAS Y TESORERÍA
GOBIERNO MUNICIPAL 2012-2015



ESTADOS FINANCIEROS TERCER TRIMESTRE 2014

Información detallada de los Estados Financieros



ESTADOS FINANCIEROS TERCER TRIMESTRE 2014

Estado Analítico del Activo

(Miles de Pesos)

Cuenta Contable	Saldo Inicial (SI) 1	Cargos del Período 2	Abonos del Período 3	Saldo Final (SF) 4(1+2-3)	Variación del Periodo	
1	ACTIVO					
11	ACTIVO CIRCULANTE	398,931	5,629,711	5,345,729	682,913	283,982
111	Efectivo y Equivalentes	225,086	5,324,736	5,098,131	451,690	226,605
112	Derechos a Recibir Efectivo o Equivalentes	124,578	242,624	180,318	186,883	62,306
113	Derechos a Recibir Bienes o Servicios	49,268	62,351	67,280	44,339	- 4,929
12	ACTIVO NO CIRCULANTE	1,252,561	451,493	65,178	1,638,876	386,315
123	Bienes Inmuebles, Infraestructura y Construcciones en Proceso	1,146,786	218,984	17,471	1,348,299	201,513
124	Bienes Muebles	187,968	36,288	3,883	220,373	32,405
125	Activos Intangibles	1,756	25,227	12,679	14,303	12,547
126	Depreciaciones, Deterioro y Amortizaciones Acumuladas de Bienes	- 258,647	1,414	31,144	- 288,377	- 29,731
127	Activos Diferidos	174,698	169,580	-	344,278	169,580
	Total	1,651,492	6,081,204	5,410,907	2,321,788	670,297

Estado Analítico del Activo

Muestra el comportamiento de los fondos, valores, derechos y bienes identificados y cuantificados en términos monetarios de que dispone el ente público para el desarrollo de sus actividades, su saldo al inicio del ejercicio, incrementos, decrementos y su saldo final.



SECRETARÍA DE FINANZAS Y TESORERÍA
GOBIERNO MUNICIPAL 2012-2015



ESTADOS FINANCIEROS TERCER TRIMESTRE 2014
Estado Analítico del Pasivo y Patrimonio
(Miles de Pesos)

Cuenta Contable		Saldo Inicial (SI) 1	Cargos del Período 2	Abonos del Período 3	Saldo Final (SF) 4 (1+3-2)	Flujo del Período (SI-SF) (1-4)
02	PASIVO	-697,406	1,898,400	1,991,590	-790,596	-93,190
21	PASIVO CIRCULANTE	-196,413	1,822,100	1,827,081	-201,393	-4,981
0211	Cuentas por Pagar a Corto Plazo	-117,687	1,717,321	1,712,276	-112,642	5,044
0213	Porción a Corto Plazo de la Deuda P-blica a Largo Plazo	-73,307	96,671	110,509	-87,145	-13,838
0215	Pasivos Diferidos a Corto Plazo	-1,263	305	153	-1,110	153
0216	Fondos y Bienes de Terceros en Garantía y/o Administración a Corto Plazo	-4,156	7,803	4,143	-496	3,660
22	PASIVO NO CIRCULANTE	-500,994	76,300	164,509	-589,203	-88,209
0223	Deuda Publica a Largo Plazo	-500,994	76,300	164,509	-589,203	-88,209
03	HACIENDA PUBLICA/ PATRIMONIO	-954,085	10,199	587,306	-1,531,192	-577,107
32	HACIENDA PUBLICA /PATRIMONIO GENERADO	-954,085	10,199	587,306	-1,531,192	-577,107
0322	Resultados de Ejercicios Anteriores	-521,077	-299	582,733	-1,104,109	-583,032
0323	Revalúos	-60,971	0	0	-60,971	0
0325	Rectificaciones de Resultados de Ejercicios Anteriores	-372,037	10,498	4,573	-366,112	5,925
		-1,651,492	1,908,599	2,578,896	-2,321,788	-670,297



ESTADOS FINANCIEROS TERCER TRIMESTRE 2014
SALDOS DE CUENTAS POR COBRAR DEL EJERCICIO 2012 Y ANTERIORES
(Miles de Pesos)

CONCEPTOS	SALDOS	
	AL 31 DE DIC 2012	AL 30 DE SEP 2014
I- IMPUESTOS		
CONVENIOS IMPUESTO PREDIAL	\$ 90	\$ 90
REZAGO DE PREDIAL	164,611	87,203
CONVENIOS DE I.S.A.I.	1,561	1,277
CONVENIOS DE MOD. CATASTRAL	17	17
	\$ 166,279	\$ 88,587
II- DERECHOS		
CONV. REC. DE BASURA	\$ 2	\$ 2
CONVENIOS INTERC. VIAL V. MONTAÑA	72	72
CONVENIOS REFRENDO DE NEGOCIOS	61	61
REVALIDACION DE ANUENCIA	966	256
PERMISO DE NO ESTACIONARSE	1,523	915
LIMPIA Y RECOLECCIÓN DE DESECHOS	5,173	4,750
OCUPACIÓN DE LA VIA PUBLICA	191	154
ELECT. COL SAN FRANCISCO	5	5
	\$ 7,993	\$ 6,216
III- CONTRIBUCIONES POR NUEVOS FRACC.		
CONVENIOS CESION AL MUNICIPIO 17 Y 7%	\$ 278	\$ -
	\$ 278	\$ -
IV- PRODUCTOS		
CONV. VENTA DE TERRENOS MUNICIPALES	\$ 1,254	\$ 1,164
CONV. VENTA TERRENOS CANTERAS	707	660
DOC. VENTA LOTES CEMENTERIOS	2	2
CONVENIO RENTA DE LOTES DE CEMENTERIO	2	2
PROGRAMA APOCO	349	349
DOC. VTA. TERRENO PRIV. HIDALGO	36	36
	\$ 2,349	\$ 2,213
V- APROVECHAMIENTOS		
CONV. POR MULTAS FALTA PERMISO DE CONST.	\$ 36	\$ 36
MULTAS DE TRANSITO	38,414	28,283
MULTAS DE COMERCIO	10,236	9,983
	\$ 48,686	\$ 38,303
OTROS CONCEPTOS		
DIVERSOS APROVECHAMIENTOS	\$ 4	\$ 4
CHEQUES DEVUELTOS	379	254
INDEMNIZACIÓN DE CHEQUES DEV.	76	63
	\$ 459	\$ 321
TOTAL GENERAL	\$ 226,044	\$ 135,639



ESTADOS FINANCIEROS TERCER TRIMESTRE 2014
Estado de Actividades Detallado
(Miles de Pesos)

INGRESOS		INCURRIDO 3ER TRIM.	INCURRIDO ACUMULADO
41	INGRESOS DE GESTION		
0411	Impuestos		
4111	Impuestos Sobre los Ingresos	181	694
4112	Impuestos Sobre el Patrimonio	148,808	747,207
4117	Accesorios de Impuestos	4,207	7,840
	TOTAL \$	153,196	\$ 755,741
0414	Derechos		
4143	Derechos por Prestacion de Servicios	6,730	22,212
4144	Accesorios de Derechos	230	607
4149	Otros Derechos	22,450	41,813
	TOTAL \$	29,409	\$ 64,632
0415	Productos de Tipo Corriente		
4151	Productos Derivados del Uso y Aprovechamiento de Bienes no Sujetos a RÚgimen de	8,483	20,449
4159	Otros Productos que Generan Ingresos Corrientes	3,923	12,004
	TOTAL \$	12,406	\$ 32,452
0416	Aprovechamientos de Tipo Corriente		
4162	Multas	17,178	49,444
4163	Indemnizaciones	624	1,615
4169	Otros Aprovechamientos	8,558	30,054
	TOTAL \$	26,360	\$ 81,112
42	PARTICIPACIONES, APORTACIONES, TRANSFERENCIAS, ASIGNACIONES, SUBSIDIOS Y OTRAS APORTACIONES		
0421	Participaciones y Aportaciones		
4211	Participaciones	131,540	413,729
4212	Aportaciones	40,899	153,913
	TOTAL \$	172,439	\$ 567,642
43	OTROS INGRESOS Y BENEFICIOS		
0439	Otros Ingresos y Beneficios Varios		
4399	Otros Ingresos y Beneficios Varios	- 54	3,359
	TOTAL -\$	54	\$ 3,359
TOTAL DE INGRESOS		393,757	1,504,938

Nota: Incluye ingresos devengados



ESTADOS FINANCIEROS TERCER TRIMESTRE 2014
Estado de Actividades Detallado
(Miles de Pesos)

EGRESOS		INCURRIDO	INCURRIDO
		2DO TRIM.	ACUMULADO
51	GASTOS DE FUNCIONAMIENTO		
0511	Servicios Personales		
5111	Remuneraciones al Personal de Caracter Permanente	75,441	224,358
5112	Remuneraciones al Personal de Caracter Transitorio	12,225	27,507
5113	Remuneraciones Adicionales y Especiales	35,745	75,767
5114	Seguridad Social	5,530	44,901
5115	Otras Prestaciones Sociales y Economicas	59,636	165,370
5116	Pago de Estimulos a Servidores Publicos	1,496	2,521
	TOTAL	\$ 190,073	\$ 540,423
0512	Materiales y Suministros		
5121	Materiales de Administracion, Emision de Documentos y Articulos Oficiales	2,151	4,683
5122	Alimentos y Utensilios	1,551	3,417
5123	Materias Primas y Materiales de Produccion y Comercializacion	55	89
5124	Materiales y Articulos de Construccion y de Reparacion	4,678	12,415
5125	Productos Quimicos, Farmaceuticos y de Laboratorio	212	400
5126	Combustibles, Lubricantes y Aditivos	8,607	23,750
5127	Vestuario, Blancos, Prendas de Proteccion y Articulos Deportivos	3,767	6,222
5128	Materiales y Suministros para Seguridad	333	339
5129	Herramientas, Refacciones y Accesorios Menores	2,223	5,725
	TOTAL	\$ 23,578	\$ 57,040
0513	Servicios Generales		
5131	Servicios Basicos	22,851	60,205
5132	Servicios de Arrendamiento	11,596	21,786
5133	Servicios Profesionales, Cientificos y Tecnicos y Otros Servicios	5,484	15,494
5134	Servicios Financieros, Bancarios y Comerciales	3,147	8,077
5135	Servicios de Instalacion, Reparacion, Mantenimiento y Conservacion	21,816	50,708
5136	Servicios de Comunicacion Social y Publicidad	1,664	5,871
5137	Servicios de Traslado y Viaticos	299	911
5138	Servicios Oficiales	2,053	23,983
5139	Otros Servicios Generales	2,026	18,699
	TOTAL	\$ 70,936	\$ 205,734



ESTADOS FINANCIEROS TERCER TRIMESTRE 2014
Estado de Actividades Detallado
(Miles de Pesos)

	EGRESOS	INCURRIDO 3ER TRIM.	INCURRIDO ACUMULADO
52	TRANSFERENCIAS, ASIGNACIONES, SUBSIDIOS Y OTRAS AYUDAS		
0524	Ayudas Sociales		
5241	Ayudas Sociales a Personas	2,449	5,460
5242	Becas	458	1,053
5243	Ayudas Sociales a Instituciones	1,204	3,250
5244	Ayudas Sociales por Desastres Naturales y Otros Siniestros	9	9
	TOTAL	\$ 4,119	\$ 9,771
53	PARTICIPACIONES Y APORTACIONES		
0533	Convenios		
5332	Convenios de Descentralización y Otros	8,974	33,798
	TOTAL	\$ 8,974	\$ 33,798
54	INTERESES, COMISIONES Y OTROS GASTOS DE LA DEUDA PÚBLICA		
0541	Intereses de la Deuda Pública		
5411	Intereses de la Deuda Pública Interna	14,790	44,830
	TOTAL	\$ 14,790	\$ 44,830
0542	Comisiones de la Deuda Pública		
5421	Comisiones de la Deuda Pública Interna	-	259
	TOTAL	\$ -	\$ 259
55	OTROS GASTOS Y PERDIDAS EXTRAORDINARIAS		
	Estimaciones, Depreciaciones, Deterioros, Obsolescencia y		
0551	Amortizaciones		
5515	Depreciación de Bienes Muebles	11,951	31,063
	TOTAL	\$ 11,951	\$ 31,063
0559	Otros Gastos		
5599	Otros Gastos Varios	171	276
	TOTAL	\$ 171	\$ 276
	TOTAL DE GASTOS Y OTRAS PERDIDAS	\$ 324,592	\$ 923,196



SECRETARÍA DE FINANZAS Y TESORERÍA
GOBIERNO MUNICIPAL 2012-2015



ESTADOS FINANCIEROS TERCER TRIMESTRE 2014
Ingresos RECAUDADOS 2013- 14 y Presupuesto
(Miles de Pesos)

	INCURRIDO 3ER TRIM 2013	INCURRIDO 3ER TRIM. 2014	PRESUPUESTO 3ER TRIM. 2014	VARIACION	%	INCURRIDO ACUMULADO	PRESUP. ACUMULADO	VARIACION	%	
IMPUESTOS										
ADQUISICION DE INMUEBLES	\$ 63,582	\$ 103,423	\$ 55,985	\$ 47,438	85%	\$ 285,112	\$ 170,662	\$ 114,450	67%	
PREDIAL	37,870	43,594	18,076	25,518	141%	425,371	349,990	75,381	22%	
DIVERSIONES Y ESPECTACULOS PUB	126	181	48	133	276%	642	311	332	107%	
JUEGOS PERMITIDOS	-	-	-	-	0%	24	24	-	0	
SUBTOTAL	\$ 101,578	\$ 147,198	\$ 74,109	\$ 73,089	99%	\$ 711,149	\$ 520,987	\$ 190,162	37%	
DERECHOS										
COOP. PARA OBRAS PUBLICAS	-	\$ 129	\$ -	\$ 129	100%	\$ 129	\$ 52	\$ 77	148%	
CONSTRUCCION Y URBANIZACION	3,371	5,801	3,438	2,362	69%	12,984	11,893	1,091	9%	
INSCRIPCIONES Y REFRENDOS	450	511	458	53	11%	5,155	4,662	493	11%	
REVISION, INSPECCION Y SERV.	1,779	2,318	1,816	501	28%	8,414	6,695	1,719	26%	
DERECHOS DIVERSOS	4,633	7,371	7,437	-	66	-1%	21,191	22,164	-	973
SUBTOTAL	\$ 10,233	\$ 16,128	\$ 13,149	\$ 2,979	23%	\$ 47,873	\$ 45,467	\$ 2,406	5%	
CONTRIBUCIONES POR NUEVOS FRAC										
CONTRIB. PREVISTAS LOTAH Y DU	\$ 1,274	\$ 12,282	\$ 1,132	\$ 11,149	985%	\$ 14,340	\$ 2,077	\$ 12,263	590%	
SUBTOTAL	\$ 1,274	\$ 12,282	\$ 1,132	\$ 11,149	985%	\$ 14,340	\$ 2,077	\$ 12,263	590%	
PRODUCTOS										
ARREN. EXPLOTACION BIENES MPAL	\$ 2,199	\$ 2,145	\$ 2,257	-\$ 112	-5%	\$ 6,532	\$ 7,164	-\$ 632	-9%	
VENTA DE BIENES MUNICIPALES	657	2,807	670	2,136	319%	2,904	752	2,152	286%	
RENDIMIENTOS BANCARIOS	2,716	3,532	2,773	758	27%	11,013	7,898	3,115	39%	
DIVERSOS PRODUCTOS	1,221	3,923	1,218	2,705	222%	11,924	3,446	8,478	246%	
SUBTOTAL	\$ 6,793	\$ 12,406	\$ 6,919	\$ 5,488	79%	\$ 32,373	\$ 19,260	\$ 13,113	68%	
APROVECHAMIENTOS										
MULTAS, REC. SANC. Y GTS. EJEC	\$ 15,811	\$ 11,038	\$ 9,578	\$ 1,460	15%	\$ 30,563	\$ 21,862	\$ 8,700	40%	
DONATIVOS	3,643	1,489	-	1,489	100%	7,481	-	7,481	100%	
APROVECHAMIENTOS DIVERSOS	3,596	2,732	3,568	-	836	-23%	9,596	8,889	707	8%
SUBTOTAL	\$ 23,050	\$ 15,259	\$ 13,145	\$ 2,114	16%	\$ 47,640	\$ 30,752	\$ 16,888	55%	
PARTICIPACIONES										
PARTICIPACIONES RAMO 28	105,107	131,540	106,542	24,998	23%	413,729	318,640	95,089	30%	
APORTACIONES ESTATALES	10,957	9,111	26,000	-	16,889	-65%	66,034	51,000	15,034	29%
APORTACIONES FEDERALES	128,083	14,252	-	14,252	100%	35,294	-	35,294	100%	
SUBTOTAL	\$ 244,147	\$ 154,903	\$ 132,542	\$ 22,361	17%	\$ 515,057	\$ 369,640	\$ 145,418	39%	
FONDO DE APORTACIONES RAMO 33										
F.A.I.S.M.	\$ 1,482	\$ 1,513	\$ 1,476	\$ 38	3%	\$ 4,515	\$ 4,423	\$ 92	2%	
FORTAMUNDF	14,949	16,023	15,010	1,013	7%	48,069	45,030	3,039	7%	
SUBTOTAL	\$ 16,431	\$ 17,536	\$ 16,486	\$ 1,051	6%	\$ 52,584	\$ 49,453	\$ 3,131	6%	
OTROS INGRESOS										
INGRESOS DIVERSOS	\$ 10,169	\$ 4,538	\$ 9,676	-\$ 5,139	-53%	\$ 17,654	\$ 27,002	-\$ 9,348	-35%	
SUBTOTAL	\$ 10,169	\$ 4,538	\$ 9,676	-\$ 5,139	-53%	\$ 17,654	\$ 27,002	-\$ 9,348	-35%	
TOTAL	\$ 413,676	\$ 380,251	\$ 267,159	\$ 113,092	42%	\$ 1,438,671	\$ 1,064,637	\$ 374,034	35%	



SECRETARIA DE FINANZAS Y TESORERÍA
GOBIERNO MUNICIPAL 2012-2015



ESTADOS FINANCIEROS TERCER TRIMESTRE 2014
Egresos 2013-14 y Presupuesto
(Miles de Pesos)

	INCURRIDO 3ER TRIM. 2013	INCURRIDO 3ER TRIM. 2014	PRESUP. 3ER TRIM. 2014	VARIACION	%	INCURRIDO ACUMULADO	PRESUP. ACUMULADO	VARIACION	%
SEGURIDAD PUBLICA MUNICIPAL									
SEGURIDAD PUBLICA	\$ 6,390	\$ 23,406	\$ 18,787	-\$ 4,620	-25%	\$ 41,551	\$ 46,383	\$ 4,832	10%
POLICIA	20,985	30,333	38,662	8,329	22%	81,155	100,331	19,176	19%
TRANSITO Y VIALIDAD	9,526	14,814	12,936	- 1,877	-15%	35,226	32,616	- 2,610	-8%
SUBTOTAL	\$ 36,901	\$ 68,553	\$ 70,385	\$ 1,832	3%	\$ 157,932	\$ 179,330	\$ 21,398	12%
INFRAEST. Y SERV.PUBLICOS									
SOPORTE OPERATIVO	\$ 4,038	\$ 5,771	\$ 6,140	\$ 369	6%	\$ 15,487	\$ 17,885	\$ 2,398	13%
INFRAESTRUCTURA	7,863	9,131	8,930	- 202	-2%	23,301	25,489	2,188	9%
IMAGEN URBANA	9,322	13,330	16,265	2,935	18%	35,489	38,546	3,057	8%
LIMPIA, ALUMB. Y VIAS PUBLICAS	29,948	33,885	32,915	- 969	-3%	97,731	97,573	- 159	0%
SUBTOTAL	\$ 51,172	\$ 62,117	\$ 64,250	\$ 2,133	3%	\$ 172,008	\$ 179,492	\$ 7,484	4%
DES. SOC., EDUCACION Y CULTURA									
CENTROS CIVICOS Y DE DESARROLL	\$ 1,723	\$ 1,675	\$ 1,707	\$ 32	2%	\$ 4,227	\$ 4,418	\$ 191	4%
DEPORTES	4,079	5,671	6,010	339	6%	14,108	15,497	1,390	9%
ESPACIOS CULTURALES	5,836	12,042	7,087	- 4,955	-70%	48,073	44,774	- 3,300	-7%
DESARROLLO INT. DE LA FAMILIA	10,725	15,843	14,821	- 1,022	-7%	41,145	42,491	1,346	3%
EDUCACION	3,034	4,265	5,176	911	18%	11,349	13,400	2,052	15%
PRODUCTIVIDAD Y FOMENTO ECONOMIC	1,815	1,762	2,071	309	15%	5,608	6,533	925	14%
DESARROLLO HUMANO Y SALUD	3,204	1,539	2,087	548	26%	4,990	5,662	672	12%
SUBTOTAL	\$ 30,415	\$ 42,796	\$ 38,959	-\$ 3,838	-10%	\$ 129,500	\$ 132,776	\$ 3,276	2%
PARTICIPACION CIUDADANA									
PARTICIPACION CIUDADANA	\$ 1,621	\$ 2,214	\$ 2,291	\$ 78	3%	\$ 6,042	\$ 5,747	-\$ 296	-5%
ATENCION CIUDADANA	1,695	2,406	2,379	- 27	-1%	6,396	5,682	- 713	-13%
SUBTOTAL	\$ 3,316	\$ 4,620	\$ 4,670	\$ 50	1%	\$ 12,438	\$ 11,429	-\$ 1,009	-9%
DESARROLLO URBANO Y OBRAS PUBL									
CONTROL URBANO	\$ 4,916	\$ 6,991	\$ 6,837	-\$ 154	-2%	\$ 19,572	\$ 24,177	\$ 4,604	19%
ECOLOGIA	1,308	1,552	1,414	- 138	-10%	4,539	3,947	- 592	-15%
OBRAS PUBLICAS	3,801	5,010	4,897	- 113	-2%	14,118	14,249	132	1%
SUBTOTAL	\$ 10,026	\$ 13,552	\$ 13,147	-\$ 405	-3%	\$ 38,229	\$ 42,373	\$ 4,144	10%
PREVISION SOCIAL									
PRESTACIONES A TRABAJADORES	\$ 50,049	\$ 9,331	\$ 28,648	\$ 19,318	67%	\$ 62,018	\$ 71,568	\$ 9,550	13%
JUBILADOS Y PENSIONADOS	17,006	21,414	21,076	- 339	-2%	52,504	50,470	- 2,034	-4%
SUBTOTAL	\$ 67,055	\$ 30,745	\$ 49,724	\$ 18,979	38%	\$ 114,522	\$ 122,038	\$ 7,516	6%
ADMINISTRACION									
ADMN. DE LA FUNCION PUBLICA	\$ 7,676	\$ 8,501	\$ 9,391	\$ 890	9%	\$ 24,776	\$ 25,535	\$ 758	3%
ADMINISTRACION HACENDARIA	8,393	13,964	15,912	1,948	12%	38,552	41,405	2,853	7%
ADMINISTRACION DE SERVICIOS	32,614	35,570	43,338	7,767	18%	102,699	139,964	37,266	27%
SUBTOTAL	\$ 48,684	\$ 58,036	\$ 68,641	\$ 10,605	15%	\$ 166,027	\$ 206,904	\$ 40,877	20%
INVERSIONES									
INVERSION EN OBRAS PUBLICAS	\$ 59,245	\$ 77,831	\$ 83,239	\$ 5,408	-100%	\$ 188,951	\$ 212,423	\$ 23,473	-100%
INVERSION EN ACTIVO FIJO	2,564	44,527	65,024	20,497	32%	59,123	89,930	30,806	34%
SUBTOTAL	\$ 61,809	\$ 122,357	\$ 148,262	\$ 25,905	17%	\$ 248,074	\$ 302,353	\$ 54,279	18%
AMORTIZACION DE LA DEUDA									
OBLIGACIONES FINANCIERAS	\$ 84,627	\$ 19,671	\$ 21,370	\$ 1,699	8%	\$ 67,533	\$ 66,098	-\$ 1,436	-2%
GASTOS FINANCIEROS	5,848	4,411	6,190	1,778	29%	14,785	18,619	3,834	21%
ADEFAS	60	-	-	-	0%	-	-	-	0%
OBLIGACIONES APOR. PUB. PRIVADAS	5,341	10,379	10,907	527	5%	30,305	32,720	2,416	7%
SENTENCIAS, RESOLUCIONES Y DEV	1,283	767	1,651	883	54%	3,382	8,149	4,768	59%
SUBTOTAL	\$ 97,159	\$ 35,229	\$ 40,117	\$ 4,888	12%	\$ 116,005	\$ 125,586	\$ 9,581	8%
ORGANISMOS DESCENTRALIZADOS									
IMPLAN	\$ 2,059	\$ 2,565	\$ 14,295	\$ 11,730	82%	\$ 7,696	\$ 19,995	\$ 12,299	62%
INFAMILIA	874	1,801	824	- 977	-119%	3,603	2,750	- 853	-31%
INSTITUTO DE LA JUVENTUD	1,409	1,451	2,032	581	29%	6,353	8,805	2,451	28%
SUTSMP (SINDICATO MPAL.)	8,198	10,675	13,707	3,032	22%	35,077	38,049	2,972	8%
SUBTOTAL	\$ 12,540	\$ 16,493	\$ 30,858	\$ 14,365	47%	\$ 52,729	\$ 69,598	\$ 16,870	24%
TOTAL	\$ 419,078	\$ 454,499	\$ 529,014	\$ 74,515	14%	\$ 1,207,465	\$ 1,371,880	\$ 164,416	12%



ESTADOS FINANCIEROS TERCER TRIMESTRE 2014
Informe de Subsidios, Disminuciones y Condonaciones
(Miles de Pesos)

	Importe	Número de contribuyentes beneficiados
IMPUESTOS		
Impuesto sobre adquisición de inmuebles	\$ 489	67
Impuesto Predial	684	32
Rezago del Impuesto Predial	663	43
Diversiones y Espectáculos Públicos	3	6
Total de Impuestos:	\$ 1,838	148
DERECHOS		
Aprobación de Planos y Permisos de Construcción	\$ 1	1
Licencia para Anuncios	1	1
Limpia y Recolección de Desechos	2	2
Ocupación de la Vía Pública	78	35
Vigilancia Policiaca	77	4
Espectaculos y Eventos Publicos y Privados	7	9
Limpia Eventos Espectaculos Públicos	3	1
Permiso de no Estacionarse	48	35
Señalamiento para no Estacionarse	3	3
Total de Derechos:	\$ 220	91
PRODUCTOS		
Renta de Auditorio	\$ 212	5
Renta Lote de Panteon Municipal	4	3
Inhumaciones y Exhumaciones	1	2
Total de Productos:	\$ 217	10
APROVECHAMIENTOS		
Multas de tránsito	\$ 33	61
Multas por faltar permiso de construcción	6,909	156
Multa de Comercio y Similares	66	2
Multa por Derribo de Arbolado	40	4
Multas por sanciones del Impuesto Predial	6,136	117
Multas de Predial Modernización Catastral	2,774	436
Multas	68	1
Recargos Impuesto Sobre Adquisición de Inmuebl	3,615	79
Recargos Predial	6,678	2,023
Recargos por Modernización Catastral	1,128	308
Recargos Limpia y Recoleccion Desechos	1	1
Recargos Vigilancia	1	2
Recargos Licencia de Anuncios	9	1
Recargos Inscripción y Refrendos	15	11
Recargo de Documentos	23	17
Recargos Multa Comercio y Similares	11	1
Recargos	62	74
Gastos de ejecución Impuesto Predial	216	20
Gastos de Ejecución	65	11
Gastos de Ejecución Inscripción y refrendos	7	6
Intereses por financiamiento	104	1
Indemnización por cheque devuelto (20%)	196	10
Total de aprovechamientos:	\$ 28,156	3,342
Sumas totales:	\$ 30,432	3,591



***Reportes emitidos
por el Sistema de
Contabilidad del
Municipio
SIMUN***



SECRETARÍA DE FINANZAS Y
TESORERÍA
GOBIERNO MUNICIPAL 2012-2015




***Informe del
Plan de Cuentas al
30 de Septiembre
de 2014***

Municipio de San Pedro Garza García, N. L.

Plan de Cuentas del trimestre 3 del 2014

Rangos: PC Genero: 01 a 05

Fecha: viernes, 24 de octubre de 2014, 08:48:34 a.m. 


Página: 1

	Saldo Anterior	Movimientos del trimestre		Saldo Actual
		Cargos	Creditos	
01 ACTIVO				
11 ACTIVO CIRCULANTE				
0111 Efectivo y Equivalentes				
1111 Efectivo	749,078.23	58,270.70	247,145.42	560,203.51
1112 Bancos/Tesorería	52,042,764.51	1,231,075,717.72	1,233,356,342.51	49,762,139.72
1114 Inversiones Temporales (Hasta 3 meses)	442,101,299.42	330,825,537.42	382,230,313.47	390,696,523.37
1116 Depósitos de Fondos de Terceros en Garantía y/o Administración	10,657,415.39	13,968.72		10,671,384.11
SubSubtotal	505,550,557.55	1,561,973,494.56	1,615,833,801.40	451,690,250.71
0112 Derechos a Recibir Efectivo o Equivalentes				
1122 Cuentas por Cobrar a Corto Plazo	126,477,615.69	35,765,712.30	33,198,103.13	129,045,224.86
1123 Deudores Diversos por Cobrar a Corto Plazo	10,375,256.30	25,893,828.46	24,164,690.97	12,104,393.79
1124 Ingresos por Recuperar a Corto Plazo	34,719,047.15	11,941,047.15	1,002,777.10	45,657,317.20
1129 Otros Derechos a Recibir Efectivo o Equivalentes a Corto Plazo	16,834.65	102,498.90	42,939.00	76,394.55
SubSubtotal	171,588,753.79	73,703,086.81	58,408,510.20	186,883,330.40
0113 Derechos a Recibir Bienes o Servicios				
1134 Anticipo a Contratistas por Obras Públicas a Corto Plazo	51,630,628.57	19,999,092.75	27,290,487.58	44,339,233.74
SubSubtotal	51,630,628.57	19,999,092.75	27,290,487.58	44,339,233.74
Subtotal	728,769,939.91	1,655,675,674.12	1,701,532,799.18	682,912,814.85
12 ACTIVO NO CIRCULANTE				
0123 Bienes Inmuebles, Infraestructura y Construcciones en Proceso				
1231 Terrenos	753,666,319.00	12,543,895.50		766,210,214.50
1233 Edificios no Habitacionales	255,775,510.35			255,775,510.35
1235 Construcciones en Proceso en Bienes de Dominio Público	241,441,705.55	73,945,916.59	7,409,439.37	307,978,182.77
1236 Construcciones en Proceso en Bienes Propios	7,040,979.10	13,761,253.90	2,466,657.52	18,335,575.48
SubSubtotal	1,257,924,514.00	100,251,065.99	9,876,096.89	1,348,299,483.10
0124 Bienes Muebles				
1241 Mobiliario y Equipo de Administración	36,768,445.23	3,178,297.71	22,106.36	39,924,636.58
1242 Mobiliario y Equipo Educacional y Recreativo	33,525,987.71	596,003.07		34,121,990.78
1243 Equipo e Instrumental Médico y de Laboratorio	1,228,842.77			1,228,842.77
1244 Equipo de Transporte	79,275,872.86	13,584,856.73	695,661.87	92,165,067.72
1245 Equipo de Defensa y Seguridad	8,394,203.20			8,394,203.20

Municipio de San Pedro Garza García, N. L.

Plan de Cuentas del trimestre 3 del 2014

Rangos: PC Genero: 01 a 05

Fecha: viernes, 24 de octubre de 2014, 08:48:34 a.m. 


Página: 2

		Saldo Anterior	Movimientos del trimestre		Saldo Actual
			Cargos	Creditos	
01	ACTIVO				
12	ACTIVO NO CIRCULANTE				
0124	Bienes Muebles				
1246	Maquinaria, Otros Equipos y Herramientas	42,035,020.85	2,504,416.72	1,199.02	44,538,238.55
	SubSubtotal	201,228,372.62	19,863,574.23	718,967.25	220,372,979.60
0125	Activos Intangibles				
1251	Software	1,329,448.74	24,959,110.74	12,479,555.37	13,809,004.11
1254	Licencias	493,847.96			493,847.96
	SubSubtotal	1,823,296.70	24,959,110.74	12,479,555.37	14,302,852.07
0126	Depreciación, Deterioro y Amortización Acumulada de Bienes				
1261	Depreciación Acumulada de Bienes Inmuebles	-103,315,310.70		1,278,877.56	-104,594,188.26
1263	Depreciación Acumulada de Bienes Muebles	-171,946,297.75	186,972.92	10,586,644.40	-182,345,969.23
1265	Amortización Acumulada de Activos Intangibles	-1,351,981.74		85,159.02	-1,437,140.76
	SubSubtotal	-276,613,590.19	186,972.92	11,950,680.98	-288,377,298.25
0127	Activos Diferidos				
1272	Derechos Sobre Bienes en Régimen de Arrendamiento Financiero	344,277,668.00			344,277,668.00
	SubSubtotal	344,277,668.00			344,277,668.00
	Subtotal	1,528,640,261.13	145,260,723.88	35,025,300.49	1,638,875,684.52
	Total	2,257,410,201.04	1,800,936,398.00	1,736,558,099.67	2,321,788,499.37
02	PASIVO				
21	PASIVO CIRCULANTE				
0211	Cuentas por Pagar a Corto Plazo				
2112	Proveedores por Pagar a Corto Plazo	-39,991,750.33	469,260,733.83	479,105,235.40	-49,836,251.90
2113	Contratistas por Obras Públicas por Pagar a Corto Plazo	-5,431,356.17	89,377,888.32	96,139,921.89	-12,193,389.74
2117	Retenciones y Contribuciones por Pagar a Corto Plazo	-7,135,567.01	24,312,200.24	23,424,851.32	-6,248,218.09
2119	Otras Cuentas por Pagar a Corto Plazo	-32,166,284.34	59,791,237.83	71,989,476.83	-44,364,523.34
	SubSubtotal	-84,724,957.85	642,742,060.22	670,659,485.44	-112,642,383.07
0213	Porción a Corto Plazo de la Deuda Pública a Largo Plazo				

Municipio de San Pedro Garza García, N. L.

Plan de Cuentas del trimestre 3 del 2014

Rangos: PC Genero: 01 a 05

Fecha: viernes, 24 de octubre de 2014, 08:48:34 a.m. 


Página: 3

		Saldo Anterior	Movimientos del trimestre		Saldo Actual
			Cargos	Creditos	
02	PASIVO				
21	PASIVO CIRCULANTE				
0213	Porción a Corto Plazo de la Deuda Pública a Largo Plazo				
2131	Porción a Corto Plazo de la Deuda Pública Interna	-75,910,866.22	30,598,911.74	33,233,314.40	-78,545,268.88
2133	Porción a Corto Plazo de Arrendamiento Financiero	-9,288,697.37	2,711,245.93	2,022,231.42	-8,599,682.86
	SubSubtotal	-85,199,563.59	33,310,157.67	35,255,545.82	-87,144,951.74
0215	Pasivos Diferidos a Corto Plazo				
2159	Otros Pasivos Diferidos a Corto Plazo	-1,109,971.28			-1,109,971.28
	SubSubtotal	-1,109,971.28			-1,109,971.28
0216	Fondos y Bienes de Terceros en Garantía y/o Administración a Corto Plazo				
2161	Fondos en Garantía a Corto Plazo	-7,862,421.82	7,494,321.38	127,988.27	-496,088.71
	SubSubtotal	-7,862,421.82	7,494,321.38	127,988.27	-496,088.71
	Subtotal	-178,896,914.54	683,546,539.27	706,043,019.53	-201,393,394.80
22	PASIVO NO CIRCULANTE				
0221	Cuentas por Pagar a Largo Plazo				
2212	Contratistas por Obras Públicas por Pagar a Largo Plazo				
	SubSubtotal				
0223	Deuda Pública a Largo Plazo				
2233	Préstamos de la Deuda Pública Interna por Pagar a Largo Plazo	-312,323,100.45	27,569,609.42	7,650,057.23	-292,403,548.26
2235	Arrendamiento Financiero por Pagar a Largo Plazo	-298,496,569.37	1,697,331.60		-296,799,237.77
	SubSubtotal	-610,819,669.82	29,266,941.02	7,650,057.23	-589,202,786.03
	Subtotal	-610,819,669.82	29,266,941.02	7,650,057.23	-589,202,786.03
	Total	-789,716,584.36	712,813,480.29	713,693,076.76	-790,596,180.83
03	HACIENDA PÚBLICA/ PATRIMONIO				
32	HACIENDA PÚBLICA /PATRIMONIO GENERADO				
0322	Resultados de Ejercicios Anteriores				

Municipio de San Pedro Garza García, N. L.

Plan de Cuentas del trimestre 3 del 2014

Rangos: PC Genero: 01 a 05

Fecha: viernes, 24 de octubre de 2014, 08:48:34 a.m. 


Página: 4

	Saldo Anterior	Movimientos del trimestre		Saldo Actual
		Cargos	Creditos	
03 HACIENDA PÚBLICA/ PATRIMONIO				
32 HACIENDA PÚBLICA /PATRIMONIO GENERADO				
0322 Resultados de Ejercicios Anteriores				
3220 Resultados de Ejercicios Anteriores	-522,012,655.42	-2,127.35	352,670.68	-522,367,453.45
SubSubtotal	-522,012,655.42	-2,127.35	352,670.68	-522,367,453.45
0323 Revalúos				
3231 Revalúo de Bienes Inmuebles	-60,971,309.06			-60,971,309.06
SubSubtotal	-60,971,309.06			-60,971,309.06
0325 Rectificaciones de Resultados de Ejercicios Anteriores				
3250 Rectificaciones de Resultados de Ejercicios Anteriores	4,729,202.83	6,020,580.17		10,749,783.00
3251 Cambios en Políticas Contables	-376,861,562.98			-376,861,562.98
SubSubtotal	-372,132,360.15	6,020,580.17		-366,111,779.98
Subtotal	-955,116,324.63	6,018,452.82	352,670.68	-949,450,542.49
Total	-955,116,324.63	6,018,452.82	352,670.68	-949,450,542.49
04 INGRESOS Y OTROS BENEFICIOS				
41 INGRESOS DE GESTIÓN				
0411 Impuestos				
4111 Impuestos Sobre los Ingresos	-512,601.95	2,530.00	184,021.75	-694,093.70
4112 Impuestos Sobre el Patrimonio	-598,399,269.33	18,314,520.41	167,122,086.63	-747,206,835.55
4117 Accesorios de Impuestos	-3,633,108.84	11,642,591.69	15,849,642.09	-7,840,159.24
SubSubtotal	-602,544,980.12	29,959,642.10	183,155,750.47	-755,741,088.49
0414 Derechos				
4143 Derechos por Prestación de Servicios	-15,482,079.88	101,693.76	6,831,417.81	-22,211,803.93
4144 Accesorios de Derechos	-377,705.86	188,516.53	418,033.72	-607,223.05
4149 Otros Derechos	-19,363,288.44	184,939.23	22,634,483.12	-41,812,832.33
SubSubtotal	-35,223,074.18	475,149.52	29,883,934.65	-64,631,859.31
0415 Productos de Tipo Corriente				
4151 Productos Derivados del Uso y Aprovechamiento de Bienes no Sujetos a Régimen de	-11,965,359.12	377,785.57	8,861,255.00	-20,448,828.55

Municipio de San Pedro Garza García, N. L.

Plan de Cuentas del trimestre 3 del 2014

Rangos: PC Genero: 01 a 05

Fecha: viernes, 24 de octubre de 2014, 08:48:34 a.m. 


Página: 5

	Saldo Anterior	Movimientos del trimestre		Saldo Actual
		Cargos	Creditos	
04 INGRESOS Y OTROS BENEFICIOS				
41 INGRESOS DE GESTIÓN				
0415 Productos de Tipo Corriente				
4159 Otros Productos que Generan Ingresos Corrientes	-8,080,618.67	7,731.73	3,930,727.85	-12,003,614.79
SubSubtotal	-20,045,977.79	385,517.30	12,791,982.85	-32,452,443.34
0416 Aprovechamientos de Tipo Corriente				
4162 Multas	-32,265,442.26	16,403,952.15	33,582,296.08	-49,443,786.19
4163 Indemnizaciones	-991,308.56	15,800.00	639,329.49	-1,614,838.05
4169 Otros Aprovechamientos	-21,495,932.22	338,991.98	8,896,668.96	-30,053,609.20
SubSubtotal	-54,752,683.04	16,758,744.13	43,118,294.53	-81,112,233.44
Subtotal	-712,566,715.13	47,579,053.05	268,949,962.50	-933,937,624.58
42 PARTICIPACIONES, APORTACIONES, TRANSFERENCIAS, ASIGNACIONES, SUBSIDIOS Y OTRAS				
0421 Participaciones y Aportaciones				
4211 Participaciones	-282,188,875.00	93,912,648.00	225,452,453.00	-413,728,680.00
4212 Aportaciones	-113,013,495.42	187.62	40,899,673.33	-153,912,981.13
SubSubtotal	-395,202,370.42	93,912,835.62	266,352,126.33	-567,641,661.13
Subtotal	-395,202,370.42	93,912,835.62	266,352,126.33	-567,641,661.13
43 OTROS INGRESOS Y BENEFICIOS				
0439 Otros Ingresos y Beneficios Varios				
4399 Otros Ingresos y Beneficios Varios	-3,412,164.22	63,277.60	9,758.11	-3,358,644.73
SubSubtotal	-3,412,164.22	63,277.60	9,758.11	-3,358,644.73
Subtotal	-3,412,164.22	63,277.60	9,758.11	-3,358,644.73
Total	-1,111,181,249.77	141,555,166.27	535,311,846.94	-1,504,937,930.44
05 GASTOS Y OTRAS PÉRDIDAS				
51 GASTOS DE FUNCIONAMIENTO				

Municipio de San Pedro Garza García, N. L.

Plan de Cuentas del trimestre 3 del 2014

Rangos: PC Genero: 01 a 05

Fecha: viernes, 24 de octubre de 2014, 08:48:34 a.m. 


Página: 6

	Saldo Anterior	Movimientos del trimestre		Saldo Actual
		Cargos	Creditos	
05 GASTOS Y OTRAS PÉRDIDAS				
51 GASTOS DE FUNCIONAMIENTO				
0511 Servicios Personales				
5111 Remuneraciones al Personal de Carácter Permanente	148,916,272.59	76,445,704.68	1,004,354.31	224,357,622.96
5112 Remuneraciones al Personal de Carácter Transitorio	15,281,790.30	12,479,284.75	254,182.00	27,506,893.05
5113 Remuneraciones Adicionales y Especiales	40,022,752.51	35,771,880.24	27,303.98	75,767,328.77
5114 Seguridad Social	39,371,101.86	18,121,265.16	12,591,201.67	44,901,165.35
5115 Otras Prestaciones Sociales y Económicas	105,733,723.33	61,404,601.88	1,768,728.08	165,369,597.13
5116 Pago de Estímulos a Servidores Públicos	1,025,090.00	1,496,200.00	400.00	2,520,890.00
SubSubtotal	350,350,730.59	205,718,936.71	15,646,170.04	540,423,497.26
0512 Materiales y Suministros				
5121 Materiales de Administración, Emisión de Documentos y Artículos Oficiales	2,531,429.79	2,225,808.74	74,572.22	4,682,666.31
5122 Alimentos y Utensilios	1,866,462.99	1,745,205.04	194,228.47	3,417,439.56
5123 Materias Primas y Materiales de Producción y Comercialización	33,812.89	55,052.27		88,865.16
5124 Materiales y Artículos de Construcción y de Reparación	7,736,991.01	6,899,937.65	2,221,863.63	12,415,065.03
5125 Productos Químicos, Farmacéuticos y de Laboratorio	187,593.40	216,468.28	4,480.51	399,581.17
5126 Combustibles, Lubricantes y Aditivos	15,142,682.07	9,556,224.02	949,072.62	23,749,833.47
5127 Vestuario, Blancos, Prendas de Protección y Artículos Deportivos	2,454,754.81	5,692,291.30	1,925,149.50	6,221,896.61
5128 Materiales y Suministros para Seguridad	6,403.20	333,369.91	420.01	339,353.10
5129 Herramientas, Refacciones y Accesorios Menores	3,502,232.11	2,293,883.31	70,799.75	5,725,315.67
SubSubtotal	33,462,362.27	29,018,240.52	5,440,586.71	57,040,016.08
0513 Servicios Generales				
5131 Servicios Básicos	37,354,312.89	27,296,352.10	4,445,837.12	60,204,827.87
5132 Servicios de Arrendamiento	10,190,208.78	12,749,357.99	1,153,730.14	21,785,836.63
5133 Servicios Profesionales, Científicos y Técnicos y Otros Servicios	10,009,989.38	5,935,681.56	451,393.37	15,494,277.57
5134 Servicios Financieros, Bancarios y Comerciales	4,929,865.86	3,532,172.82	385,455.73	8,076,582.95
5135 Servicios de Instalación, Reparación, Mantenimiento y Conservación	28,891,675.41	23,129,419.58	1,313,277.96	50,707,817.03
5136 Servicios de Comunicación Social y Publicidad	4,207,393.98	2,351,032.73	687,374.10	5,871,052.61
5137 Servicios de Traslado y Viáticos	612,019.33	373,629.25	74,230.73	911,417.85
5138 Servicios Oficiales	21,929,802.17	2,232,632.93	179,205.02	23,983,230.08
5139 Otros Servicios Generales	16,672,911.05	8,320,861.42	6,294,441.30	18,699,331.17
SubSubtotal	134,798,178.85	85,921,140.38	14,984,945.47	205,734,373.76
Subtotal	518,611,271.71	320,658,317.61	36,071,702.22	803,197,887.10

Municipio de San Pedro Garza García, N. L.

Plan de Cuentas del trimestre 3 del 2014

Rangos: PC Genero: 01 a 05

Fecha: viernes, 24 de octubre de 2014, 08:48:34 a.m. 


Página: 7

		Saldo Anterior	Movimientos del trimestre		Saldo Actual
			Cargos	Creditos	
05	GASTOS Y OTRAS PÉRDIDAS				
52	TRANSFERENCIAS, ASIGNACIONES, SUBSIDIOS Y OTRAS AYUDAS				
0524	Ayudas Sociales				
5241	Ayudas Sociales a Personas	3,011,357.62	2,631,188.71	182,501.38	5,460,044.95
5242	Becas	595,515.42	543,873.36	86,329.98	1,053,058.80
5243	Ayudas Sociales a Instituciones	2,045,132.93	1,224,409.44	20,000.00	3,249,542.37
5244	Ayudas Sociales por Desastres Naturales y Otros Siniestros		13,000.00	4,191.35	8,808.65
	SubSubtotal	5,652,005.97	4,412,471.51	293,022.71	9,771,454.77
	Subtotal	5,652,005.97	4,412,471.51	293,022.71	9,771,454.77
53	PARTICIPACIONES Y APORTACIONES				
0533	Convenios				
5332	Convenios de Descentralización y Otros	24,824,450.86	11,273,004.20	2,299,009.50	33,798,445.56
	SubSubtotal	24,824,450.86	11,273,004.20	2,299,009.50	33,798,445.56
	Subtotal	24,824,450.86	11,273,004.20	2,299,009.50	33,798,445.56
54	INTERESES, COMISIONES Y OTROS GASTOS DE LA DEUDA PÚBLICA				
0541	Intereses de la Deuda Pública				
5411	Intereses de la Deuda Pública Interna	30,039,805.03	18,076,979.33	3,286,535.48	44,830,248.88
	SubSubtotal	30,039,805.03	18,076,979.33	3,286,535.48	44,830,248.88
0542	Comisiones de la Deuda Pública				
5421	Comisiones de la Deuda Pública Interna	258,915.00			258,915.00
	SubSubtotal	258,915.00			258,915.00
	Subtotal	30,298,720.03	18,076,979.33	3,286,535.48	45,089,163.88
55	OTROS GASTOS Y PÉRDIDAS EXTRAORDINARIAS				
0551	Estimaciones, Depreciaciones, Deterioros, Obsolescencia y Amortizaciones				
5515	Depreciación de Bienes Muebles	19,112,730.23	11,950,680.98		31,063,411.21

Municipio de San Pedro Garza García, N. L.

Plan de Cuentas del trimestre 3 del 2014

Rangos: PC Genero: 01 a 05

Fecha: viernes, 24 de octubre de 2014, 08:48:34 a.m. 


Página: 8

		Saldo Anterior	Movimientos del trimestre		Saldo Actual
			Cargos	Creditos	
SubSubtotal		19,112,730.23	11,950,680.98		31,063,411.21
0559	Otros Gastos				
5599	Otros Gastos Varios	104,778.92	171,012.95		275,791.87
SubSubtotal		104,778.92	171,012.95		275,791.87
Subtotal		19,217,509.15	12,121,693.93		31,339,203.08
Total		598,603,957.72	366,542,466.58	41,950,269.91	923,196,154.39

Municipio de San Pedro Garza García, N. L.

Plan de Cuentas del trimestre 3 del 2014

Rangos: PC Genero: 01 a 05

Fecha: viernes, 24 de octubre de 2014, 08:48:34 a.m. 

Página: 9

	Saldo Anterior	Movimientos del trimestre		Saldo Actual
		Cargos	Creditos	
Gran Total		3,027,865,963.96	3,027,865,963.96	



***Estado de
Situación Financiera
al 30 de Septiembre
de 2014 y
al 31 de Diciembre
de 2013***

Municipio de San Pedro Garza García, N. L.

Página: 1

Estado de Situación Financiera al mes de Septiembre del 2014

Fecha: viernes, 24 de octubre de 2014, 09:00:27 a.m.

2014



2013

01	ACTIVO		
11	ACTIVO CIRCULANTE		
0111	Efectivo y Equivalentes		
1111	Efectivo	560,203	617,979
1112	Bancos/Tesorería	49,762,139	52,354,340
1114	Inversiones Temporales (Hasta 3 meses)	390,696,523	166,025,685
1116	Depósitos de Fondos de Terceros en Garantía y/o Administración	10,671,384	6,087,555
	Total Efectivo y Equivalentes	451,690,250	225,085,561
0112	Derechos a Recibir Efectivo o Equivalentes		
1122	Cuentas por Cobrar a Corto Plazo	129,045,224	90,413,897
1123	Deudores Diversos por Cobrar a Corto Plazo	12,104,393	12,349,196
1124	Ingresos por Recuperar a Corto Plazo	45,657,317	18,021,432
1129	Otros Derechos a Recibir Efectivo o Equivalentes a Corto Plazo	76,394	3,793,077
	Total Derechos a Recibir Efectivo o Equivalentes	186,883,330	124,577,604
0113	Derechos a Recibir Bienes o Servicios		
1131	Anticipo a Proveedores por Adquisición de Bienes y Prestación de		
1134	Anticipo a Contratistas por Obras Públicas a Corto Plazo	44,339,233	49,267,859
	Total Derechos a Recibir Bienes o Servicios	44,339,233	49,267,859
	Total ACTIVO CIRCULANTE	682,912,814	398,931,024
12	ACTIVO NO CIRCULANTE		
0123	Bienes Inmuebles, Infraestructura y Construcciones en		
1231	Terrenos	766,210,214	753,666,319
1233	Edificios no Habitacionales	255,775,510	255,775,510
1235	Construcciones en Proceso en Bienes de Dominio Público	307,978,182	137,344,386
1236	Construcciones en Proceso en Bienes Propios	18,335,575	
	Total Bienes Inmuebles, Infraestructura y Construcciones	1,348,299,483	1,146,786,216
0124	Bienes Muebles		
1241	Mobiliario y Equipo de Administración	39,924,636	32,856,106
1242	Mobiliario y Equipo Educativo y Recreativo	34,121,990	31,453,252
1243	Equipo e Instrumental Médico y de Laboratorio	1,228,842	1,233,194
1244	Equipo de Transporte	92,165,067	76,478,069
1245	Equipo de Defensa y Seguridad	8,394,203	6,083,599
1246	Maquinaria, Otros Equipos y Herramientas	44,538,238	39,863,669
	Total Bienes Muebles	220,372,979	187,967,892
0125	Activos Intangibles		
1251	Software	13,809,004	1,389,593
1254	Licencias	493,847	366,103
	Total Activos Intangibles	14,302,852	1,755,697
0126	Depreciación, Deterioro y Amortización Acumulada de		
1261	Depreciación Acumulada de Bienes Inmuebles	-104,594,188	-100,757,555
1263	Depreciación Acumulada de Bienes Muebles	-182,345,969	-156,337,305
1265	Amortización Acumulada de Activos Intangibles	-1,437,140	-1,551,799
	Total Depreciación, Deterioro y Amortización Acumulada de	-288,377,298	-258,646,661
0127	Activos Diferidos		
1272	Derechos Sobre Bienes en Régimen de Arrendamiento Financiero	344,277,668	174,697,618
	Total Activos Diferidos	344,277,668	174,697,618
	Total ACTIVO NO CIRCULANTE	1,638,875,684	1,252,560,762
	Total ACTIVO	2,321,788,499	1,651,491,787
02	PASIVO		
21	PASIVO CIRCULANTE		
0211	Cuentas por Pagar a Corto Plazo		
2112	Proveedores por Pagar a Corto Plazo	-49,836,251	-45,916,201
2113	Contratistas por Obras Públicas por Pagar a Corto Plazo	-12,193,389	-1,444,024
2117	Retenciones y Contribuciones por Pagar a Corto Plazo	-6,248,218	-12,243,647

Municipio de San Pedro Garza García, N. L.

Pagina: 2

Estado de Situación Financiera al mes de Septiembre del 2014

Fecha: viernes, 24 de octubre de 2014, 09:00:27 a.m.

2014



2013

	Total Cuentas por Pagar a Corto Plazo	-112,642,383	-117,686,565
0213	Porción a Corto Plazo de la Deuda Pública a Largo Plazo		
2131	Porción a Corto Plazo de la Deuda Pública Interna	-78,545,268	-68,824,027
2133	Porción a Corto Plazo de Arrendamiento Financiero	-8,599,682	-4,483,416
	Total Porción a Corto Plazo de la Deuda Pública a Largo	-87,144,951	-73,307,444
0215	Pasivos Diferidos a Corto Plazo		
2159	Otros Pasivos Diferidos a Corto Plazo	-1,109,971	-1,262,503
	Total Pasivos Diferidos a Corto Plazo	-1,109,971	-1,262,503
0216	Fondos y Bienes de Terceros en Garantía y/o		
2161	Fondos en Garantía a Corto Plazo	-496,088	-4,156,254
	Total Fondos y Bienes de Terceros en Garantía y/o	-496,088	-4,156,254
0219	Otros Pasivos a Corto Plazo		
2191	Ingresos por Clasificar		
	Total Otros Pasivos a Corto Plazo		
	Total PASIVO CIRCULANTE	-201,393,394	-196,412,768
22	PASIVO NO CIRCULANTE		
0223	Deuda Pública a Largo Plazo		
2233	Préstamos de la Deuda Pública Interna por Pagar a Largo Plazo	-292,403,548	-353,454,292
2235	Arrendamiento Financiero por Pagar a Largo Plazo	-296,799,237	-147,539,428
	Total Deuda Pública a Largo Plazo	-589,202,786	-500,993,720
	Total PASIVO NO CIRCULANTE	-589,202,786	-500,993,720
	Total PASIVO	-790,596,180	-697,406,489
03	HACIENDA PÚBLICA/ PATRIMONIO		
32	HACIENDA PÚBLICA /PATRIMONIO GENERADO		
0321	Resultados del Ejercicio (Ahorro/ Desahorro)		
3210	Resultados del Ejercicio (Ahorro/ Desahorro)	-581,741,776	-465,169,069
	Total	-581,741,776	-465,169,069
0322	Resultados de Ejercicios Anteriores		
3220	Resultados de Ejercicios Anteriores	-522,367,453	-55,907,882
	Total Resultados de Ejercicios Anteriores	-522,367,453	-55,907,882
0323	Revalúos		
3231	Revalúo de Bienes Inmuebles	-60,971,309	-60,971,309
	Total Revalúos	-60,971,309	-60,971,309
0325	Rectificaciones de Resultados de Ejercicios Anteriores		
3250	Rectificaciones de Resultados de Ejercicios Anteriores	10,749,783	4,824,525
3251	Cambios en Políticas Contables	-376,861,562	-376,861,562
	Total Rectificaciones de Resultados de Ejercicios Anteriores	-366,111,779	-372,037,037
	Total HACIENDA PÚBLICA /PATRIMONIO GENERADO	-1,531,192,318	-954,085,298
	Total HACIENDA PÚBLICA/ PATRIMONIO	-1,531,192,318	-954,085,298
	Total Pasivo y Hacienda Pública	-2,321,788,499	-1,651,491,787



***Reporte
Analítico del Activo
al 30 de Septiembre
de 2014***

Municipio de San Pedro Garza García, N. L.

Fecha: viernes, 24 de octubre de 2014, 11:04:58 a.m.



Reporte Analítico del Activo al mes de Septiembre del 2014

Página: 1

	Saldo Inicial	Cargos del Periodo	Creditos del Periodo	Saldo Final	Flujo del Periodo
01 ACTIVO					
11 ACTIVO CIRCULANTE					
0111 Efectivo y Equivalentes					
1111 Efectivo	553,203	7,000		560,203	-7,000
1112 Bancos/Tesorería	36,303,980	410,561,034	397,102,876	49,762,139	-13,458,158
1114 Inversiones Temporales (Hasta 3 meses)	415,134,142	110,511,144	134,948,763	390,696,523	24,437,618
1116 Depósitos de Fondos de Terceros en Garantía y/o	10,671,384			10,671,384	
Total Efectivo y Equivalentes	462,662,710	521,079,179	532,051,639	451,690,250	10,972,460
0112 Derechos a Recibir Efectivo o Equivalentes					
1122 Cuentas por Cobrar a Corto Plazo	132,925,502	1,873,234	5,753,512	129,045,224	3,880,277
1123 Deudores Diversos por Cobrar a Corto Plazo	12,094,817	4,767,646	4,758,069	12,104,393	-9,576
1124 Ingresos por Recuperar a Corto Plazo	41,687,224	4,348,605	378,513	45,657,317	-3,970,092
1129 Otros Derechos a Recibir Efectivo o Equivalentes a	21,188	71,277	16,072	76,394	-55,205
Total Derechos a Recibir Efectivo o Equivalentes	186,728,733	11,060,763	10,906,167	186,883,330	-154,596
0113 Derechos a Recibir Bienes o Servicios					
1131 Anticipo a Proveedores por Adquisición de Bienes y					
1134 Anticipo a Contratistas por Obras Públicas a Corto	45,967,622	10,558,616	12,187,005	44,339,233	1,628,388
Total Derechos a Recibir Bienes o Servicios	45,967,622	10,558,616	12,187,005	44,339,233	1,628,388
Total ACTIVO CIRCULANTE	695,359,067	542,698,560	555,144,812	682,912,814	12,446,252
12 ACTIVO NO CIRCULANTE					
0123 Bienes Inmuebles, Infraestructura y					
1231 Terrenos	765,622,270	587,944		766,210,214	-587,944
1233 Edificios no Habitacionales	255,775,510			255,775,510	
1235 Construcciones en Proceso en Bienes de Dominio	264,872,630	47,396,739	4,291,187	307,978,182	-43,105,552
1236 Construcciones en Proceso en Bienes Propios	16,994,244	1,836,723	495,392	18,335,575	-1,341,331
Total Bienes Inmuebles, Infraestructura y	1303,264,655	49,821,407	4,786,579	1348,299,483	-45,034,827
0124 Bienes Muebles					
1241 Mobiliario y Equipo de Administración	39,012,440	912,196		39,924,636	-912,196
1242 Mobiliario y Equipo Educativo y Recreativo	33,821,487	300,503		34,121,990	-300,503
1243 Equipo e Instrumental Médico y de Laboratorio	1,228,842			1,228,842	
1244 Equipo de Transporte	88,464,672	3,700,394		92,165,067	-3,700,394
1245 Equipo de Defensa y Seguridad	8,394,203			8,394,203	
1246 Maquinaria, Otros Equipos y Herramientas	43,796,681	742,755	1,199	44,538,238	-741,556
Total Bienes Muebles	214,718,327	5,655,850	1,199	220,372,979	-5,654,651
0125 Activos Intangibles					
1251 Software	1,329,448	24,959,110	12,479,555	13,809,004	-12,479,555
1254 Licencias	493,847			493,847	
Total Activos Intangibles	1,823,296	24,959,110	12,479,555	14,302,852	-12,479,555
0126 Depreciación, Deterioro y Amortización					
1261 Depreciación Acumulada de Bienes Inmuebles	-104,167,895		426,292	-104,594,188	426,292

Municipio de San Pedro Garza García, N. L.

Fecha: viernes, 24 de octubre de 2014, 11:04:58 a.m.



Reporte Analítico del Activo al mes de Septiembre del 2014

Página: 2

	Saldo Inicial	Cargos del Periodo	Creditos del Periodo	Saldo Final	Flujo del Periodo
1263 Depreciación Acumulada de Bienes Muebles	-178,703,180		3,642,788	-182,345,969	3,642,788
1265 Amortización Acumulada de Activos Intangibles	-1,424,179		12,961	-1,437,140	12,961
Total Depreciación, Deterioro y Amortización	-284,295,256		4,082,042	-288,377,298	4,082,042
0127 Activos Diferidos					
1272 Derechos Sobre Bienes en Régimen de Arrendamiento	344,277,668			344,277,668	
Total Activos Diferidos	344,277,668			344,277,668	
Total ACTIVO NO CIRCULANTE	1579,788,691	80,436,369	21,349,376	1638,875,684	-59,086,992
TOTAL	2275,147,759	623,134,929	576,494,189	2321,788,499	-46,640,740



***Estado de Actividades
por los periodos
comprendidos del
1 de Enero al
30 de Septiembre
de 2014 y del
1 de Enero al
30 de Septiembre
de 2013***

Municipio de San Pedro Garza García, N. L.

Estado de Actividades al mes de Septiembre del 2014



Página: 1

Fecha: viernes, 24 de octubre de 2014, 09:05:47 a.m.

2014

2013

04 INGRESOS Y OTROS BENEFICIOS			
41 INGRESOS DE GESTIÓN			
0411	Impuestos		
4111	Impuestos Sobre los Ingresos	-694,093	-1,493,452
4112	Impuestos Sobre el Patrimonio	-747,206,835	-641,257,100
4117	Accesorios de Impuestos	-7,840,159	-3,828,323
		<u>-755,741,088</u>	<u>-646,578,875</u>
0414	Derechos		
4143	Derechos por Prestación de Servicios	-22,211,803	-13,818,799
4144	Accesorios de Derechos	-607,223	-315,353
4149	Otros Derechos	-41,812,832	-28,188,991
		<u>-64,631,859</u>	<u>-42,323,144</u>
0415	Productos de Tipo Corriente		
4151	Productos Derivados del Uso y Aprovechamiento de Bienes no	-20,448,828	-15,479,337
4159	Otros Productos que Generan Ingresos Corrientes	-12,003,614	-3,495,972
		<u>-32,452,443</u>	<u>-18,975,309</u>
0416	Aprovechamientos de Tipo Corriente		
4162	Multas	-49,443,786	-31,741,669
4163	Indemnizaciones	-1,614,838	-1,461,235
4169	Otros Aprovechamientos	-30,053,609	-44,997,812
		<u>-81,112,233</u>	<u>-78,200,717</u>
42	PARTICIPACIONES, APORTACIONES, TRANSFERENCIAS,		
0421	Participaciones y Aportaciones		
4211	Participaciones	-413,728,680	-312,127,274
4212	Aportaciones	-153,912,981	-285,391,013
		<u>-567,641,661</u>	<u>-597,518,288</u>
43	OTROS INGRESOS Y BENEFICIOS		
0439	Otros Ingresos y Beneficios Varios		
4399	Otros Ingresos y Beneficios Varios	-3,358,644	-3,274,678
		<u>-3,358,644</u>	<u>-3,274,678</u>
	TOTAL INGRESOS	-1504,937,930	-1386,871,014

Municipio de San Pedro Garza García, N. L.

Estado de Actividades al mes de Septiembre del 2014



Página: 2

Fecha: viernes, 24 de octubre de 2014, 09:05:48 a.m.

2014

2013

05 GASTOS Y OTRAS PÉRDIDAS			
51 GASTOS DE FUNCIONAMIENTO			
0511 Servicios Personales			
5111	Remuneraciones al Personal de Carácter Permanente	224,357,622	201,602,308
5112	Remuneraciones al Personal de Carácter Transitorio	27,506,893	28,215,052
5113	Remuneraciones Adicionales y Especiales	75,767,328	74,198,334
5114	Seguridad Social	44,901,165	48,201,777
5115	Otras Prestaciones Sociales y Económicas	165,369,597	146,748,042
5116	Pago de Estímulos a Servidores Públicos	2,520,890	7,862,363
		<hr/>	<hr/>
		540,423,497	506,827,879
0512 Materiales y Suministros			
5121	Materiales de Administración, Emisión de Documentos y Artículos	4,682,666	3,209,569
5122	Alimentos y Utensilios	3,417,439	2,968,254
5123	Materias Primas y Materiales de Producción y Comercialización	88,865	
5124	Materiales y Artículos de Construcción y de Reparación	12,415,065	9,772,435
5125	Productos Químicos, Farmacéuticos y de Laboratorio	399,581	492,989
5126	Combustibles, Lubricantes y Aditivos	23,749,833	18,525,428
5127	Vestuario, Blancos, Prendas de Protección y Artículos Deportivos	6,221,896	5,135,020
5128	Materiales y Suministros para Seguridad	339,353	129,470
5129	Herramientas, Refacciones y Accesorios Menores	5,725,315	5,425,268
		<hr/>	<hr/>
		57,040,016	45,658,436
0513 Servicios Generales			
5131	Servicios Básicos	60,204,827	48,200,926
5132	Servicios de Arrendamiento	21,785,836	9,690,366
5133	Servicios Profesionales, Científicos y Técnicos y Otros Servicios	15,494,277	8,300,392
5134	Servicios Financieros, Bancarios y Comerciales	8,076,582	6,512,054
5135	Servicios de Instalación, Reparación, Mantenimiento y	50,707,817	26,791,868
5136	Servicios de Comunicación Social y Publicidad	5,871,052	4,157,843
5137	Servicios de Traslado y Viáticos	911,417	597,151
5138	Servicios Oficiales	23,983,230	5,973,645
5139	Otros Servicios Generales	18,699,331	23,545,936
		<hr/>	<hr/>
		205,734,373	133,770,186
52 TRANSFERENCIAS, ASIGNACIONES, SUBSIDIOS Y OTRAS AYUDAS			
0524 Ayudas Sociales			
5241	Ayudas Sociales a Personas	5,460,044	3,690,315
5242	Becas	1,053,058	1,270,009
5243	Ayudas Sociales a Instituciones	3,249,542	3,773,656
5244	Ayudas Sociales por Desastres Naturales y Otros Siniestros	8,808	
		<hr/>	<hr/>
		9,771,454	8,733,982
53 PARTICIPACIONES Y APORTACIONES			
0533 Convenios			
5332	Convenios de Descentralización y Otros	33,798,445	30,906,806
		<hr/>	<hr/>
		33,798,445	30,906,806
54 INTERESES, COMISIONES Y OTROS GASTOS DE LA DEUDA PÚBLICA			
0541 Intereses de la Deuda Pública			
5411	Intereses de la Deuda Pública Interna	44,830,248	36,815,511
		<hr/>	<hr/>
		44,830,248	36,815,511
0542 Comisiones de la Deuda Pública			
5421	Comisiones de la Deuda Pública Interna	258,915	
		<hr/>	<hr/>
		258,915	
55 OTROS GASTOS Y PÉRDIDAS EXTRAORDINARIAS			
0551 Estimaciones, Depreciaciones, Deterioros, Obsolescencia y			
5515	Depreciación de Bienes Muebles	31,063,411	15,072,984
		<hr/>	<hr/>
		31,063,411	15,072,984

Municipio de San Pedro Garza García, N. L.

Estado de Actividades al mes de Septiembre del 2014



Página: 3

Fecha: viernes, 24 de octubre de 2014, 09:05:48 a.m.

2014

2013

		2014	2013
0559	Otros Gastos		
5591	Gastos de Ejercicios Anteriores		38,710,734
5599	Otros Gastos Varios	275,791	991,296
		<u>275,791</u>	<u>39,702,030</u>
56	INVERSION PUBLICA		
0561	INVERSION PUBLICA NO CAPITALIZABLE		
5611	Construcción en Bien No Capitalizable		47,844,086
			<u>47,844,086</u>
	GASTOS Y OTRAS PERDIDAS	923,196,154	865,331,904
	AHORRO / DESAHORRO NETO DEL EJERCICIO	-581,741,776	-521,539,110



Reporte
Analítico de Ingresos
Presupuestales
por el periodo
comprendido del
1 de Enero al
30 de Septiembre
de 2014

Municipio de San Pedro Garza García, N. L.

Fecha: lunes, 27 de octubre de 2014, 11:35:47 a.m



Reporte Analítico de Ingresos Presupuestales al mes de Septiembre del 2014

Página: 1

Fuente de Ingresos	Ley de Ingresos Estimada	Modificado	Devengado	Recaudado	Avance
.NULL.					0.00
1 Impuestos	637,850,156.00	637,850,156.00	50,831,835.49	644,717,336.36	101.08
4 Derechos	76,479,525.00	76,479,525.00	2,186,254.44	41,962,142.98	54.87
5 Productos	28,929,366.00	28,929,366.00		24,712,924.38	85.43
6 Aprovechamientos	70,156,079.00	70,156,079.00	28,106,337.05	47,813,712.70	68.15
8 Participaciones y Aportaciones	528,847,674.00	528,847,674.00		449,000,434.57	84.90
10 Ingresos derivados de Financiamientos	67,113,140.00	67,113,140.00			0.00
TOTAL	1,409,375,940.00	1,409,375,940.00	81,124,426.98	1,208,206,550.99	85.72



Reporte Analítico de Ingresos Presupuestales Tributarios al mes de Septiembre del 2014

Fuente de Ingresos		Ley de Ingresos		Devengado	Recaudado	Avance
		Estimada	Modificado			
11	Impuestos sobre los ingresos	753,281.00	753,281.00		491,326.75	65.22
12	Impuestos sobre el patrimonio	632,361,096.00	632,361,096.00	50,831,835.49	637,757,734.73	100.85
17	Accesorios	4,735,779.00	4,735,779.00		6,440,614.18	135.99
18	Otros Impuestos				27,660.70	** , *** . **
TOTAL		637,850,156.00	637,850,156.00	50,831,835.49	644,717,336.36	101.07



Reporte Analítico de Ingresos Presupuestales No Tributarios al mes de Septiembre del 2014

Fuente de Ingresos	Ley de Ingresos Estimada	Modificado	Devengado	Recaudado	Avance
.NULL.					0.00
4 Derechos	76,479,525.00	76,479,525.00	2,186,254.44	41,962,142.98	54.87
5 Productos	28,929,366.00	28,929,366.00		24,712,924.38	85.43
6 Aprovechamientos	70,156,079.00	70,156,079.00	28,106,337.05	47,813,712.70	68.15
8 Participaciones y Aportaciones	528,847,674.00	528,847,674.00		449,000,434.57	84.90
10 Ingresos derivados de Financiamientos	67,113,140.00	67,113,140.00			0.00
TOTAL	771,525,784.00	771,525,784.00	30,292,591.49	563,489,214.63	73.03




***Reporte por
Rubro de Ingresos
por los periodos
comprendidos del
1 de Enero al
30 de Junio de
2014 y
del 1 de Abril al
30 de Junio de
2014***

Municipio de San Pedro Garza García, N. L.

Clasificación por Rubro de Ingresos del trimestre 3 del 2014

Rangos: Rubro de Ingresos: 0 a 8

Fecha: viernes, 24 de octubre de 2014, 08:55:50 a.m. 

Página: 1

	Del Trimestre				Acumulado			
	Incurrido	Presupuesto	Diferencia	(%)	Incurrido	Presupuesto	Diferencia	(%)
1 Impuestos								
11 Impuestos sobre los ingresos	-181,491.75	-48,237.00	133,254.75	-276.25	-666,433.00	-335,036.00	331,397.00	-98.91
12 Impuestos sobre el patrimonio	-148,807,566.22	-74,060,715.00	74,746,851.22	-100.93	-747,206,835.55	-520,652,421.00	226,554,414.55	-43.51
17 Accesorios	-4,207,050.40	-1,079,848.00	3,127,202.40	-289.60	-7,840,159.24	-3,218,618.00	4,621,541.24	-143.59
18 Otros Impuestos				100.00	-27,660.70		27,660.70	100.00
Total	-153,196,108.37	-75,188,800.00	78,007,308.37	-103.74	-755,741,088.49	-524,206,075.00	231,535,013.49	-44.16
4 Derechos								
43 Derechos por prestación de servicios	-6,737,121.55	-5,163,395.00	1,573,726.55	-30.48	-22,228,223.43	-20,111,950.00	2,116,273.43	-10.52
44 Otros Derechos	-22,449,543.89	-9,118,514.00	13,331,029.89	-146.20	-41,812,832.33	-27,432,241.00	14,380,591.33	-52.42
45 Accesorios	-222,119.69	-82,454.00	139,665.69	-169.39	-590,803.55	-328,463.00	262,340.55	-79.87
Total	-29,408,785.13	-14,364,363.00	15,044,422.13	-104.73	-64,631,859.31	-47,872,654.00	16,759,205.31	-35.00
5 Productos								
51 Productos de tipo corriente	-11,598,290.55	-6,918,597.00	4,679,693.55	-67.64	-30,742,023.34	-19,259,735.00	11,482,288.34	-59.62
59 Productos no comprendidos en las fracciones de la Ley de Ingresos causadas en ejercicios fiscales anteriores pendientes de liquidación o pago	-808,175.00		808,175.00	100.00	-1,710,420.00		1,710,420.00	100.00
Total	-12,406,465.55	-6,918,597.00	5,487,868.55	-79.32	-32,452,443.34	-19,259,735.00	13,192,708.34	-68.49
6 Aprovechamientos								
61 Aprovechamientos de tipo corriente	-26,359,550.40	-20,666,509.00	5,693,041.40	-27.55	-81,112,233.44	-51,117,474.00	29,994,759.44	-58.68
69 Aprovechamientos no comprendidos en las fracciones de la Ley de Ingresos causadas en ejercicios fiscales anteriores pendientes de liquidación o pago	53,519.49	-992,861.00	-1,046,380.49	105.39	-3,358,644.73	-3,088,940.00	269,704.73	-8.73
Total	-26,306,030.91	-21,659,370.00	4,646,660.91	-21.45	-84,470,878.17	-54,206,414.00	30,264,464.17	-55.83
8 Participaciones y Aportaciones								
81 Participaciones	-131,539,805.00	-106,541,953.00	24,997,852.00	-23.46	-413,728,680.00	-318,639,506.00	95,089,174.00	-29.84
82 Aportaciones	-40,899,485.71	-42,485,852.00	-1,586,366.29	3.73	-153,912,981.13	-100,452,882.00	53,460,099.13	-53.22
Total	-172,439,290.71	-149,027,805.00	23,411,485.71	-15.70	-567,641,661.13	-419,092,388.00	148,549,273.13	-35.44

Municipio de San Pedro Garza García, N. L.

Clasificación por Rubro de Ingresos del trimestre 3 del 2014

Rangos: Rubro de Ingresos: 0 a 8

Fecha: viernes, 24 de octubre de 2014, 08:55:50 a.m. 

Página: 2

	Del Trimestre				Acumulado			
	Incurrido	Presupuesto	Diferencia	(%)	Incurrido	Presupuesto	Diferencia	(%)
Total	-393,756,680.67	-267,158,935.00	126,597,745.67	-47.38	-1,504,937,930.44	-1,064,637,266.00	440,300,664.44	-41.35




***Reporte por
Objeto del Gasto
por los periodos
comprendidos del
1 de Enero al
30 de Septiembre
de 2014 y del
1 de Julio al
30 de Septiembre
de 2014***

Municipio de San Pedro Garza García, N. L.

Clasificación por Objeto del Gasto del trimestre 3 del 2014

Rangos: Capitulo: 1000 a 9000

Fecha: viernes, 24 de octubre de 2014, 08:43:53 a.m. 


Página: 1

	Del Trimestre				Acumulado				
	Incurrido	Presupuesto	Diferencia	(%)	Incurrido	Presupuesto	Diferencia	(%)	
1000	SERVICIOS PERSONALES								
1100	REMUNERACIONES AL PERSONAL DE CARACTER PERMANENTE								
111	Dietas	1,413,548.22	1,541,125.73	127,577.51	8.28	4,213,102.80	4,631,504.13	418,401.33	9.03
113	Sueldos base al personal permanente	74,027,802.15	83,259,089.77	9,231,287.62	11.09	220,144,520.16	245,601,466.91	25,456,946.75	10.37
	Subtotal	75,441,350.37	84,800,215.50	9,358,865.13	11.03	224,357,622.96	250,232,971.04	25,875,348.08	10.34
1200	REMUNERACIONES AL PERSONAL DE CARACTER TRANSITORIO								
121	Honorarios asimilables a salarios	11,679,561.26	8,618,646.11	-3,060,915.15	-35.52	26,917,831.56	29,128,058.84	2,210,227.28	7.59
122	Sueldos base al personal eventual	545,541.49		-545,541.49	100.00	589,061.49		-589,061.49	100.00
	Subtotal	12,225,102.75	8,618,646.11	-3,606,456.64	-41.84	27,506,893.05	29,128,058.84	1,621,165.79	5.56
1300	REMUNERACIONES ADICIONALES Y ESPECIALES								
131	Primas por años de servicios efectivos prestados	5,007,592.75	2,461,114.89	-2,546,477.86	-103.47	21,505,983.25	31,764,720.82	10,258,737.57	32.30
132	Primas de vacaciones, dominical y gratificación de fin de año	24,780,097.09	22,235,881.85	-2,544,215.24	-11.44	36,797,852.38	33,388,659.92	-3,409,192.46	-10.21
133	Horas extraordinarias	1,642,326.30	1,948,651.12	306,324.82	15.72	5,617,908.53	5,813,953.36	196,044.83	3.37
134	Compensaciones	3,975,104.82	2,767,686.70	-1,207,418.12	-43.63	11,137,696.13	7,413,307.41	-3,724,388.72	-50.24
137	Honorarios especiales	339,455.30	180,743.49	-158,711.81	-87.81	707,888.48	391,327.74	-316,560.74	-80.89
	Subtotal	35,744,576.26	29,594,078.05	-6,150,498.21	-20.78	75,767,328.77	78,771,969.25	3,004,640.48	3.81
1400	SEGURIDAD SOCIAL								
141	Aportaciones de seguridad social	3,873,953.64	21,878,914.88	18,004,961.24	82.29	38,142,867.95	49,416,487.90	11,273,619.95	22.81
142	Aportaciones a fondos de vivienda	170,335.27		-170,335.27	100.00	526,306.00		-526,306.00	100.00
144	Aportaciones para seguros	1,485,774.58	656,656.01	-829,118.57	-126.26	6,231,991.40	6,378,138.96	146,147.56	2.29
	Subtotal	5,530,063.49	22,535,570.89	17,005,507.40	75.46	44,901,165.35	55,794,626.86	10,893,461.51	19.52
1500	OTRAS PRESTACIONES SOCIALES Y ECONOMICAS								
152	Indemnizaciones	1,196,827.58	1,434,000.00	237,172.42	16.54	6,187,130.74	7,434,000.00	1,246,869.26	16.77
153	Prestaciones y haberes de retiro	21,233,543.41	19,978,794.64	-1,254,748.77	-6.28	53,795,312.78	51,493,115.84	-2,302,196.94	-4.47
154	Prestaciones contractuales	35,936,398.78	38,309,531.41	2,373,132.63	6.19	100,918,247.40	103,044,209.56	2,125,962.16	2.06
155	Apoyos a la capacitación de los servidores públicos	1,176,367.97	1,454,809.64	278,441.67	19.14	3,249,446.84	3,171,428.37	-78,018.47	-2.46
159	Otras prestaciones sociales y económicas	92,736.06	166,666.68	73,930.62	44.36	1,219,459.37	1,066,693.27	-152,766.10	-14.32
	Subtotal	59,635,873.80	61,343,802.37	1,707,928.57	2.78	165,369,597.13	166,209,447.04	839,849.91	0.50
1700	PAGO DE ESTIMULOS A SERVIDORES PUBLICOS								
171	Estímulos	1,495,800.00	1,810,267.95	314,467.95	17.37	2,520,890.00	3,421,934.85	901,044.85	26.33

Municipio de San Pedro Garza García, N. L.

Clasificación por Objeto del Gasto del trimestre 3 del 2014

Rangos: Capitulo: 1000 a 9000

Fecha: viernes, 24 de octubre de 2014, 08:43:53 a.m. 


Página: 2

		Del Trimestre				Acumulado			
		Incurrido	Presupuesto	Diferencia	(%)	Incurrido	Presupuesto	Diferencia	(%)
Subtotal		1,495,800.00	1,810,267.95	314,467.95	17.37	2,520,890.00	3,421,934.85	901,044.85	26.33
1800	IMPUESTOS SOBRE NOMINAS Y OTROS QUE SE DERIVEN DE UNA RELACION LABORAL								
181	Impuesto sobre nominas	2,472,940.00	4,090,996.50	1,618,056.50	39.55	13,273,289.00	12,137,876.19	-1,135,412.81	-9.35
Subtotal		2,472,940.00	4,090,996.50	1,618,056.50	39.55	13,273,289.00	12,137,876.19	-1,135,412.81	-9.35
Total		192,545,706.67	212,793,577.37	20,247,870.70	9.51	553,696,786.26	595,696,884.07	42,000,097.81	7.05
2000	MATERIALES Y SUMINISTROS								
2100	MATERIALES DE ADMINISTRACIÓN, EMISIÓN DE DOCUMENTOS Y ARTÍCULOS								
211	Materiales, útiles y equipos menores de oficina	441,569.72	445,161.49	3,591.77	0.81	1,166,063.40	1,129,310.95	-36,752.45	-3.25
212	Materiales y útiles de impresión y reproducción	40,806.00	75,271.25	34,465.25	45.79	97,306.90	125,613.38	28,306.48	22.53
213	Material estadístico y geográfico		37,549.35	37,549.35	100.00		112,648.05	112,648.05	100.00
214	Materiales, útiles y equipos menores de tecnologías de la información y comun	238,830.15	342,967.41	104,137.26	30.36	565,040.15	853,590.48	288,550.33	33.80
215	Material impreso e información digital	865,660.37	345,761.85	-519,898.52	-150.36	1,458,444.24	761,869.32	-696,574.92	-91.43
216	Material de limpieza	508,902.01	313,020.37	-195,881.64	-62.58	1,238,233.13	958,978.53	-279,254.60	-29.12
217	Materiales y útiles de enseñanza	55,468.27	17,838.43	-37,629.84	-210.95	157,578.49	44,840.58	-112,737.91	-251.42
Subtotal		2,151,236.52	1,577,570.15	-573,666.37	-36.36	4,682,666.31	3,986,851.29	-695,815.02	-17.45
2200	ALIMENTOS Y UTENSILIOS								
221	Productos alimenticios para personas	1,490,982.40	1,260,716.21	-230,266.19	-18.26	3,283,742.31	3,425,969.33	142,227.02	4.15
222	Productos alimenticios para animales	3,850.00	3,107.07	-742.93	-23.91	6,169.20	9,321.21	3,152.01	33.82
223	Utensilios para el servicio de alimentación	56,144.17	56,514.55	370.38	0.66	127,528.05	124,176.65	-3,351.40	-2.70
Subtotal		1,550,976.57	1,320,337.83	-230,638.74	-17.46	3,417,439.56	3,559,467.19	142,027.63	3.99
2300	MATERIAS PRIMAS Y MATERIALES DE PRODUCCION Y COMERCIALIZACION								
238	Mercancías adquiridas para su comercialización	55,052.27		-55,052.27	100.00	88,865.16		-88,865.16	100.00
Subtotal		55,052.27		-55,052.27	100.00	88,865.16		-88,865.16	100.00
2400	MATERIALES Y ARTICULOS DE CONSTRUCCION Y DE REPARACION								
241	Productos minerales no metálicos	151,822.29	151,433.19	-389.10	-0.26	308,580.63	409,233.39	100,652.76	24.60
242	Cemento y productos de concreto	1,278,175.37	1,186,649.00	-91,526.37	-7.71	2,905,918.88	4,389,500.56	1,483,581.68	33.80
243	Cal, yeso y productos de yeso	14,676.43	14,028.59	-647.84	-4.62	67,010.67	88,739.36	21,728.69	24.49
244	Madera y productos de madera	45,766.54	38,392.17	-7,374.37	-19.21	137,434.49	130,012.50	-7,421.99	-5.71
245	Vidrio y productos de vidrio	4,034.29	5,780.32	1,746.03	30.21	6,934.60	19,642.40	12,707.80	64.70
246	Material eléctrico y electrónico	2,013,585.02	1,727,945.39	-285,639.63	-16.53	5,282,261.39	3,627,272.50	-1,654,988.89	-45.63

Municipio de San Pedro Garza García, N. L.

Clasificación por Objeto del Gasto del trimestre 3 del 2014

Rangos: Capitulo: 1000 a 9000

Fecha: viernes, 24 de octubre de 2014, 08:43:53 a.m. 


Página: 3

	Del Trimestre				Acumulado				
	Incurrido	Presupuesto	Diferencia	(%)	Incurrido	Presupuesto	Diferencia	(%)	
2000	MATERIALES Y SUMINISTROS								
2400	MATERIALES Y ARTICULOS DE CONSTRUCCION Y DE REPARACION								
247	Artículos metálicos para la construcción	151,682.30	167,785.74	16,103.44	9.60	827,765.50	606,271.10	-221,494.40	-36.53
248	Materiales complementarios	9,502.53	20,690.04	11,187.51	54.07	14,637.36	38,501.62	23,864.26	61.98
249	Otros materiales y artículos de construcción y reparación	1,008,829.25	999,481.66	-9,347.59	-0.94	2,864,521.51	3,270,005.02	405,483.51	12.40
	Subtotal	4,678,074.02	4,312,186.10	-365,887.92	-8.48	12,415,065.03	12,579,178.45	164,113.42	1.30
2500	PRODUCTOS QUIMICOS, FARMACEUTICOS Y DE LABORATORIO								
251	Productos químicos básicos	74,926.43	148,633.10	73,706.67	49.59	136,010.12	509,851.85	373,841.73	73.32
252	Fertilizantes, pesticidas y otros agroquímicos	104,786.52	28,898.29	-75,888.23	-262.60	191,829.91	124,563.24	-67,266.67	-54.00
253	Medicinas y productos farmacéuticos	12,693.87	34.46	-12,659.41	****. **	24,871.73	2,592.28	-22,279.45	-859.45
254	Materiales, accesorios y suministros médicos	17,047.95	23,116.90	6,068.95	26.25	44,336.41	93,991.05	49,654.64	52.83
256	Fibras sintéticas, hules, plásticos y derivados	2,533.00		-2,533.00	100.00	2,533.00		-2,533.00	100.00
	Subtotal	211,987.77	200,682.75	-11,305.02	-5.63	399,581.17	730,998.42	331,417.25	45.33
2600	COMBUSTIBLES, LUBRICANTES Y ADITIVOS								
261	Combustibles, lubricantes y aditivos	8,607,151.40	8,478,071.47	-129,079.93	-1.52	23,749,833.47	25,170,257.36	1,420,423.89	5.64
	Subtotal	8,607,151.40	8,478,071.47	-129,079.93	-1.52	23,749,833.47	25,170,257.36	1,420,423.89	5.64
2700	VESTUARIO, BLANCOS, PRENDAS DE PROTECCION Y ARTICULOS DEPORTIVOS								
271	Vestuario y uniformes	3,429,870.29	2,714,553.81	-715,316.48	-26.35	5,677,070.18	9,198,068.93	3,520,998.75	38.28
272	Prendas de seguridad y protección personal	136,311.88	204,455.43	68,143.55	33.33	172,737.55	250,217.60	77,480.05	30.97
273	Artículos deportivos	118,287.23	44,920.62	-73,366.61	-163.33	255,852.92	321,864.16	66,011.24	20.51
274	Productos textiles	13,563.52	8,678.18	-4,885.34	-56.29	42,572.76	31,279.17	-11,293.59	-36.11
275	Blancos y otros productos textiles, excepto prendas de vestir	69,108.88	11,282.24	-57,826.64	-512.55	73,663.20	23,437.36	-50,225.84	-214.30
	Subtotal	3,767,141.80	2,983,890.28	-783,251.52	-26.24	6,221,896.61	9,824,867.22	3,602,970.61	36.67
2800	MATERIALES Y SUMINISTROS PARA SEGURIDAD								
282	Materiales de seguridad pública	332,949.90	2,499.00	-330,450.90	****. **	332,949.90	37,497.00	-295,452.90	-787.94
283	Prendas de protección para seguridad pública y nacional		3,332,864.21	3,332,864.21	100.00	6,403.20	3,629,361.87	3,622,958.67	99.82
	Subtotal	332,949.90	3,335,363.21	3,002,413.31	90.01	339,353.10	3,666,858.87	3,327,505.77	90.74
2900	HERRAMIENTAS, REFACCIONES Y ACCESORIOS MENORES								
291	Herramientas menores	148,248.25	75,287.65	-72,960.60	-96.91	323,074.98	301,938.80	-21,136.18	-7.00
292	Refacciones y accesorios menores de edificios	32,878.81	32,579.88	-298.93	-0.92	72,884.53	82,593.98	9,709.45	11.76

Municipio de San Pedro Garza García, N. L.

Clasificación por Objeto del Gasto del trimestre 3 del 2014

Rangos: Capitulo: 1000 a 9000

Fecha: viernes, 24 de octubre de 2014, 08:43:53 a.m. 

Página: 4

	Del Trimestre				Acumulado			
	Incurrido	Presupuesto	Diferencia	(%)	Incurrido	Presupuesto	Diferencia	(%)
2000 MATERIALES Y SUMINISTROS								
2900 HERRAMIENTAS, REFACCIONES Y ACCESORIOS MENORES								
293 Refacciones y accesorios menores de mobiliario y equipo de administración, ed	247,762.53	77,626.25	-170,136.28	-219.17	534,743.26	327,415.66	-207,327.60	-63.32
294 Refacciones y accesorios menores de equipo de cómputo y tecnologías de la inf	149,527.88	165,029.23	15,501.35	9.39	416,358.35	364,615.07	-51,743.28	-14.19
295 Refacciones y accesorios menores de equipo e instrumental médico y de laborat		692.98	692.98	100.00		1,099.39	1,099.39	100.00
296 Refacciones y accesorios menores de equipo de transporte	1,189,669.38	1,863,060.93	673,391.55	36.14	3,512,187.23	4,796,168.22	1,283,980.99	26.77
297 Refacciones y accesorios menores de equipo de defensa y seguridad		95,574.33	95,574.33	100.00		286,722.99	286,722.99	100.00
298 Refacciones y accesorios menores de maquinaria y otros equipos	193,616.75	312,442.05	118,825.30	38.03	570,270.95	652,746.38	82,475.43	12.64
299 Refacciones y accesorios menores otros bienes muebles	261,379.96	367,566.43	106,186.47	28.89	295,796.37	479,118.14	183,321.77	38.26
Subtotal	2,223,083.56	2,989,859.73	766,776.17	25.64	5,725,315.67	7,292,418.63	1,567,102.96	21.48
Total	23,577,653.81	25,197,961.52	1,620,307.71	6.43	57,040,016.08	66,810,897.43	9,770,881.35	14.62
3000 SERVICIOS GENERALES								
3100 SERVICIOS BASICOS								
311 Energía eléctrica	14,882,964.53	12,762,819.98	-2,120,144.55	-16.61	40,586,771.06	38,095,319.29	-2,491,451.77	-6.54
312 Gas	43,141.02	51,135.73	7,994.71	15.63	157,673.28	158,893.03	1,219.75	0.77
313 Agua	4,696,906.00	5,051,294.76	354,388.76	7.02	12,272,007.27	14,027,779.26	1,755,771.99	12.52
314 Telefonía tradicional	827,138.26	786,693.93	-40,444.33	-5.14	1,658,780.52	2,135,164.21	476,383.69	22.31
315 Telefonía celular	115,617.69	85,684.59	-29,933.10	-34.93	269,872.07	305,705.05	35,832.98	11.72
316 Servicios de telecomunicaciones y satélites	3,863.20	2,289.56	-1,573.64	-68.73	7,062.40	7,708.59	646.19	8.38
317 Servicios de acceso de Internet, redes y procesamiento de información	535,961.82	289,109.58	-246,852.24	-85.38	844,138.14	944,179.81	100,041.67	10.60
318 Servicios postales y telegráficos	7,203.48	10,600.27	3,396.79	32.04	156,410.19	47,956.10	-108,454.09	-226.15
319 Servicios integrales y otros servicios	1,737,718.98	843,913.12	-893,805.86	-105.91	4,252,112.94	6,560,361.31	2,308,248.37	35.18
Subtotal	22,850,514.98	19,883,541.52	-2,966,973.46	-14.92	60,204,827.87	62,283,066.65	2,078,238.78	3.33
3200 SERVICIOS DE ARRENDAMIENTO								
322 Arrendamiento de edificios	442,702.98	503,387.61	60,684.63	12.06	1,248,267.10	1,543,054.92	294,787.82	19.10
323 Arrendamiento de mobiliario y equipo de administración, educacional y recreat	481,138.85	348,524.32	-132,614.53	-38.05	869,528.89	1,017,636.69	148,107.80	14.55
325 Arrendamiento de equipo de transporte	9,502,318.04	8,859,184.05	-643,133.99	-7.26	17,032,935.98	25,632,363.84	8,599,427.86	33.55
326 Arrendamiento de maquinaria, otros equipos y herramientas	485,258.80	344,355.73	-140,903.07	-40.92	1,031,684.13	805,451.50	-226,232.63	-28.09
329 Otros arrendamientos	684,209.18	161,242.86	-522,966.32	-324.33	1,603,420.53	401,977.71	-1,201,442.82	-298.88
Subtotal	11,595,627.85	10,216,694.57	-1,378,933.28	-13.49	21,785,836.63	29,400,484.66	7,614,648.03	25.89
3300 SERVICIOS PROFESIONALES, CIENTÍFICOS, TÉCNICOS Y OTROS SERVICIOS								
331 Servicios legales, de contabilidad, auditoría y relacionados	774,518.80	1,223,022.75	448,503.95	36.67	2,216,856.63	3,113,520.97	896,664.34	28.80
332 Servicios de diseño, arquitectura, ingeniería y actividades relacionadas	105,814.12	200,992.61	95,178.49	47.35	152,794.12	217,742.00	64,947.88	29.83

Municipio de San Pedro Garza García, N. L.

Clasificación por Objeto del Gasto del trimestre 3 del 2014

Rangos: Capitulo: 1000 a 9000

Fecha: viernes, 24 de octubre de 2014, 08:43:53 a.m.




Página: 5

	Del Trimestre				Acumulado				
	Incurrido	Presupuesto	Diferencia	(%)	Incurrido	Presupuesto	Diferencia	(%)	
3000	SERVICIOS GENERALES								
3300	SERVICIOS PROFESIONALES, CIENTÍFICOS, TÉCNICOS Y OTROS SERVICIOS								
333	Servicios de consultoría administrativa, procesos, técnica y en tecnologías d	462,756.00	1,456,888.82	994,132.82	68.24	2,867,509.13	2,878,352.63	10,843.50	0.38
334	Servicios de capacitación	148,790.00	948,293.60	799,503.60	84.31	1,941,747.06	2,669,573.60	727,826.54	27.26
336	Servicios de apoyo administrativo, traducción, fotocopiado e impresión	892,585.39	224,957.30	-667,628.09	-296.78	1,424,938.14	787,697.94	-637,240.20	-80.90
337	Servicios de protección y seguridad	272,553.60	121,396.74	-151,156.86	-124.51	376,953.60	610,560.87	233,607.27	38.26
338	Servicios de vigilancia	149,708.78	131,523.87	-18,184.91	-13.83	303,742.76	286,565.44	-17,177.32	-5.99
339	Servicios profesionales, científicos y técnicos integrales	2,677,561.50	3,948,126.20	1,270,564.70	32.18	6,209,736.13	5,791,011.96	-418,724.17	-7.23
	Subtotal	5,484,288.19	8,255,201.89	2,770,913.70	33.56	15,494,277.57	16,355,025.41	860,747.84	5.26
3400	SERVICIOS FINANCIEROS, BANCARIOS Y COMERCIALES								
341	Servicios financieros y bancarios	219,594.86	480,064.25	260,469.39	54.26	2,102,760.45	4,650,262.40	2,547,501.95	54.78
342	Servicios de cobranza, investigación crediticia y similar	416,750.88	784,615.38	367,864.50	46.88	919,153.38	881,923.20	-37,230.18	-4.22
343	Servicios de recaudación, traslado y custodia de valores	69,364.52	27,696.13	-41,668.39	-150.45	150,034.32	330,357.38	180,323.06	54.58
345	Seguro de bienes patrimoniales	2,408,062.83	2,855,823.72	447,760.89	15.68	4,828,071.05	4,890,966.92	62,895.87	1.29
347	Fletes y maniobras	32,944.00	330.87	-32,613.13	****. **	75,364.00	4,071.00	-71,293.00	****. **
349	Servicios financieros, bancarios y comerciales integrales				100.00	1,199.75		-1,199.75	100.00
	Subtotal	3,146,717.09	4,148,530.35	1,001,813.26	24.14	8,076,582.95	10,757,580.90	2,680,997.95	24.92
3500	SERVICIOS DE INSTALACION, REPARACION, MANTENIMIENTO Y CONSERVACION								
351	Conservación y mantenimiento menor de inmuebles	6,120,965.63	10,333,446.74	4,212,481.11	40.77	15,437,115.57	18,287,975.55	2,850,859.98	15.59
352	Instalación, reparación y mantenimiento de mobiliario y equipo de administrac	251,701.56	353,505.16	101,803.60	28.80	405,744.02	590,585.88	184,841.86	31.30
353	Instalación, reparación y mantenimiento de equipo de cómputo y tecnología de	93,238.80	111,101.02	17,862.22	16.08	249,063.92	2,852,702.85	2,603,638.93	91.27
354	Instalación, reparación y mantenimiento de equipo e instrumental médico y de	7,956.00	11,504.65	3,548.65	30.85	19,726.80	24,133.17	4,406.37	18.26
355	Reparación y mantenimiento de equipo de transporte	1,757,490.35	1,320,359.67	-437,130.68	-33.11	3,953,708.46	4,010,521.36	56,812.90	1.42
356	Reparación y mantenimiento de equipo de defensa y seguridad	7,173,408.54	5,189,458.89	-1,983,949.65	-38.23	10,342,898.78	11,123,749.62	780,850.84	7.02
357	Instalación, reparación y mantenimiento de maquinaria, otros equipos y herram	1,825,490.60	2,643,818.84	818,328.24	30.95	4,650,597.37	6,654,740.67	2,004,143.30	30.12
358	Servicios de limpieza y manejo de desechos	4,505,633.73	5,652,784.14	1,147,150.41	20.29	15,568,705.70	16,774,988.31	1,206,282.61	7.19
359	Servicios de jardinería y fumigación	80,256.41	9,561.24	-70,695.17	-739.39	80,256.41	11,062.21	-69,194.20	-625.50
	Subtotal	21,816,141.62	25,625,540.35	3,809,398.73	14.86	50,707,817.03	60,330,459.62	9,622,642.59	15.94
3600	SERVICIOS DE COMUNICACIÓN SOCIAL Y PUBLICIDAD								
361	Difusión por radio, televisión y otros medios de mensajes sobre programas y a	1,189,985.41	1,091,755.90	-98,229.51	-9.00	4,711,366.71	2,667,154.95	-2,044,211.76	-76.64
363	Servicios de creatividad, preproducción y producción de publicidad, excepto Inte	180,194.40	179,603.46	-590.94	-0.33	359,762.40	473,103.98	113,341.58	23.96
364	Servicios de revelado de fotografías	150.18	649.98	499.80	76.89	179.10	1,575.02	1,395.92	88.63
365	Servicios de la industria filmica, del sonido y del video		3,923.43	3,923.43	100.00		27,287.04	27,287.04	100.00
366	Servicio de creación y difusión de contenido exclusivamente a través de Internet	26,665.84	182.10	-26,483.74	****. **	108,863.42	243.64	-108,619.78	****. **
369	Otros servicios de información	266,662.80	228,389.98	-38,272.82	-16.76	690,880.98	644,131.36	-46,749.62	-7.26

Municipio de San Pedro Garza García, N. L.

Clasificación por Objeto del Gasto del trimestre 3 del 2014

Rangos: Capitulo: 1000 a 9000

Fecha: viernes, 24 de octubre de 2014, 08:43:53 a.m. 


Página: 6

		Del Trimestre				Acumulado			
		Incurrido	Presupuesto	Diferencia	(%)	Incurrido	Presupuesto	Diferencia	(%)
Subtotal		1,663,658.63	1,504,504.85	-159,153.78	-10.57	5,871,052.61	3,813,495.99	-2,057,556.62	-53.95
3700	SERVICIOS DE TRASLADO Y VIÁTICOS								
371	Pasajes aéreos	177,939.52	57,142.92	-120,796.60	-211.39	534,285.23	57,142.92	-477,142.31	-835.00
372	Pasajes terrestres	17,401.81	24,173.04	6,771.23	28.01	60,700.70	39,910.28	-20,790.42	-52.09
375	Viáticos en el país	88,223.74	104,306.00	16,082.26	15.42	231,734.66	104,306.00	-127,428.66	-122.17
376	Viáticos en el extranjero	5,711.45	10,000.00	4,288.55	42.89	53,544.76	10,000.00	-43,544.76	-435.45
378	Servicios integrales de traslado y viáticos	10,122.00	7,029.42	-3,092.58	-43.99	31,152.50	20,537.21	-10,615.29	-51.69
Subtotal		299,398.52	202,651.38	-96,747.14	-47.74	911,417.85	231,896.41	-679,521.44	-293.02
3800	SERVICIOS OFICIALES								
381	Gastos de ceremonial	-7,255.57	673,000.87	680,256.44	101.08	102,350.49	826,034.97	723,684.48	87.61
382	Gastos de orden social y cultural	2,037,012.60	1,289,659.02	-747,353.58	-57.95	23,841,715.71	27,027,710.99	3,185,995.28	11.79
383	Congresos y convenciones		52,210.75	52,210.75	100.00		157,060.10	157,060.10	100.00
384	Exposiciones	10,450.88	110,664.96	100,214.08	90.56	13,513.18	144,746.51	131,233.33	90.66
385	Gastos de representación	13,220.00	16,309.52	3,089.52	18.94	25,650.70	76,980.98	51,330.28	66.68
Subtotal		2,053,427.91	2,141,845.12	88,417.21	4.12	23,983,230.08	28,232,533.55	4,249,303.47	15.05
3900	OTROS SERVICIOS GENERALES								
392	Impuestos y derechos	256,974.12	57,732.37	-199,241.75	-345.11	1,232,516.73	997,452.81	-235,063.92	-23.57
394	Sentencias y resoluciones por autoridad competente	527,176.40	1,070,170.93	542,994.53	50.74	2,371,690.61	6,408,066.22	4,036,375.61	62.99
395	Penas, multas, accesorios y actualizaciones	225,873.15	580,473.96	354,600.81	61.09	1,014,658.46	1,741,421.88	726,763.42	41.73
396	Otros gastos por responsabilidades	-1,457,884.50	268,268.53	1,726,153.03	643.44	754,215.16	1,300,548.70	546,333.54	42.01
399	Otros servicios generales	1,340.95	47,909.96	46,569.01	97.20	52,961.21	185,082.92	132,121.71	71.39
Subtotal		-446,519.88	2,024,555.75	2,471,075.63	122.05	5,426,042.17	10,632,572.53	5,206,530.36	48.96
Total		68,463,254.91	74,003,065.78	5,539,810.87	7.48	192,461,084.76	222,037,115.72	29,576,030.96	13.32
4000	TRANSFERENCIAS, ASIGNACIONES, SUBSIDIOS Y OTRAS AYUDAS								
4400	AYUDAS SOCIALES								
441	Ayudas sociales a personas	2,448,687.33	2,854,974.72	406,287.39	14.23	5,460,044.95	7,625,964.53	2,165,919.58	28.40
442	Becas y otras ayudas para programas de capacitación	457,543.38	736,932.02	279,388.64	37.91	1,053,058.80	2,458,735.59	1,405,676.79	57.17
443	Ayudas sociales a instituciones de enseñanza	412,249.44	1,560,807.07	1,148,557.63	73.59	710,616.52	1,863,967.70	1,153,351.18	61.88
445	Ayudas sociales a instituciones sin fines de lucro	756,900.00	649,256.98	-107,643.02	-16.58	2,416,471.85	2,101,473.50	-314,998.35	-14.99
447	Ayudas sociales a entidades de interés público	35,260.00	19,285.61	-15,974.39	-82.83	122,454.00	168,651.72	46,197.72	27.39
448	Ayudas por desastres naturales y otros siniestros	8,808.65	132,671.91	123,863.26	93.36	8,808.65	398,015.73	389,207.08	97.79

Municipio de San Pedro Garza García, N. L.

Clasificación por Objeto del Gasto del trimestre 3 del 2014

Rangos: Capitulo: 1000 a 9000

Fecha: viernes, 24 de octubre de 2014, 08:43:53 a.m. 


Página: 7

		Del Trimestre				Acumulado			
		Incurrido	Presupuesto	Diferencia	(%)	Incurrido	Presupuesto	Diferencia	(%)
Subtotal		4,119,448.80	5,953,928.31	1,834,479.51	30.81	9,771,454.77	14,616,808.77	4,845,354.00	33.14
Total		4,119,448.80	5,953,928.31	1,834,479.51	30.81	9,771,454.77	14,616,808.77	4,845,354.00	33.14
5000	BIENES MUEBLES, INMUEBLES E INTANGIBLES								
5100	MOBILIARIO Y EQUIPO DE ADMINISTRACIÓN								
511	Muebles de oficina y estantería	648,471.26	-98,933.71	-747,404.97	755.46	1,024,896.59	1,452,204.32	427,307.73	29.42
512	Muebles, excepto de oficina y estantería	139,634.08		-139,634.08	100.00	149,958.08		-149,958.08	100.00
515	Equipo de cómputo y de tecnologías de la información	2,102,219.46		-2,102,219.46	100.00	6,083,450.11	4,745,342.70	-1,338,107.41	-28.20
519	Otros mobiliarios y equipos de administración	265,866.55	50,000.00	-215,866.55	-431.73	404,529.77	64,378.94	-340,150.83	-528.36
Subtotal		3,156,191.35	-48,933.71	-3,205,125.06	6549.93	7,662,834.55	6,261,925.96	-1,400,908.59	-22.37
5200	MOBILIARIO Y EQUIPO EDUCACIONAL Y RECREATIVO								
521	Equipos y aparatos audiovisuales	340,299.33		-340,299.33	100.00	397,533.77	24,792.72	-372,741.05	****.**
522	Aparatos deportivos				100.00	52,200.00		-52,200.00	100.00
523	Cámaras fotográficas y de video	28,750.60		-28,750.60	100.00	71,161.46	14,663.64	-56,497.82	-385.29
529	Otro mobiliario y equipo educacional y recreativo	226,953.14	1,986,866.00	1,759,912.86	88.58	2,158,116.61	3,850,754.00	1,692,637.39	43.96
Subtotal		596,003.07	1,986,866.00	1,390,862.93	70.00	2,679,011.84	3,890,210.36	1,211,198.52	31.13
5300	EQUIPO E INSTRUMENTAL MEDICO Y DE LABORATORIO								
531	Equipo médico y de laboratorio				100.00	4,200.00		-4,200.00	100.00
Subtotal					100.00	4,200.00		-4,200.00	100.00
5400	VEHICULOS Y EQUIPO DE TRANSPORTE								
541	Vehículos y Equipo Terrestre	7,691,127.96	5,805,914.00	-1,885,213.96	-32.47	10,488,930.84	13,365,528.34	2,876,597.50	21.52
549	Otros equipos de transporte	5,556,052.77	1,249,500.00	-4,306,552.77	-344.66	5,556,052.77	1,249,500.00	-4,306,552.77	-344.66
Subtotal		13,247,180.73	7,055,414.00	-6,191,766.73	-87.75	16,044,983.61	14,615,028.34	-1,429,955.27	-9.78
5500	EQUIPO DE DEFENSA Y SEGURIDAD								
551	Equipo de defensa y seguridad				100.00	2,310,604.00	2,310,604.00		
Subtotal					100.00	2,310,604.00	2,310,604.00		
5600	MAQUINARIA, OTROS EQUIPOS Y HERRAMIENTAS								
561	Maquinaria y equipo agropecuario	24,495.00		-24,495.00	100.00	24,495.00		-24,495.00	100.00
563	Maquinaria y equipo de construcción	77,802.36		-77,802.36	100.00	77,802.36		-77,802.36	100.00

Municipio de San Pedro Garza García, N. L.

Clasificación por Objeto del Gasto del trimestre 3 del 2014

Rangos: Capitulo: 1000 a 9000

Fecha: viernes, 24 de octubre de 2014, 08:43:53 a.m. 


Página: 8

	Del Trimestre				Acumulado				
	Incurrido	Presupuesto	Diferencia	(%)	Incurrido	Presupuesto	Diferencia	(%)	
5000 BIENES MUEBLES, INMUEBLES E INTANGIBLES									
5600 MAQUINARIA, OTROS EQUIPOS Y HERRAMIENTAS									
564 Sistemas de aire acondicionado, calefacción y de refrigeración industrial y come	82,552.26	50,000.00	-32,552.26	-65.10	173,390.85	50,000.00	-123,390.85	-246.78	
565 Equipo de comunicación y telecomunicación	310,005.54	24,098,532.06	23,788,526.52	98.71	2,654,984.09	25,775,002.67	23,120,018.58	89.70	
566 Equipos de generación eléctrica, aparatos y accesorios eléctricos	652,421.12		-652,421.12	100.00	737,076.76	780,000.00	42,923.24	5.50	
567 Herramientas y máquinas-herramienta	420,544.10		-420,544.10	100.00	464,497.96		-464,497.96	100.00	
569 Otros equipos	935,397.32		-935,397.32	100.00	979,954.08	840,000.00	-139,954.08	-16.66	
Subtotal	2,503,217.70	24,148,532.06	21,645,314.36	89.63	5,112,201.10	27,445,002.67	22,332,801.57	81.37	
5800 BIENES INMUEBLES									
581 Terrenos	12,543,895.50	13,131,840.00	587,944.50	4.48	12,543,895.50	13,131,840.00	587,944.50	4.48	
Subtotal	12,543,895.50	13,131,840.00	587,944.50	4.47	12,543,895.50	13,131,840.00	587,944.50	4.47	
5900 ACTIVOS INTANGIBLES									
591 Software	12,479,555.37	18,750,000.00	6,270,444.63	33.44	12,479,555.37	22,275,000.00	9,795,444.63	43.98	
597 Licencias informáticas e intelectuales				100.00	267,417.12		-267,417.12	100.00	
Subtotal	12,479,555.37	18,750,000.00	6,270,444.63	33.44	12,746,972.49	22,275,000.00	9,528,027.51	42.77	
Total	44,526,043.72	65,023,718.35	20,497,674.63	31.52	59,104,703.09	89,929,611.33	30,824,908.24	34.27	
6000 INVERSION PÚBLICA									
6100 OBRA PÚBLICA EN BIENES DE DOMINIO PÚBLICO									
612 Edificación no habitacional		866,716.71	866,716.71	100.00		1,155,622.28	1,155,622.28	100.00	
613 Construcción de obras para el abastecimiento de agua, petróleo, gas, electricidad y telecomunicac	32,522,415.81	43,200,099.41	10,677,683.60	24.72	73,821,048.15	87,220,527.13	13,399,478.98	15.36	
614 División de terrenos y construcción de obras de urbanización	13,374,260.68	32,245,582.55	18,871,321.87	58.52	31,708,252.91	64,769,290.48	33,061,037.57	51.04	
615 Construcción de vías de comunicación	20,593,757.42	-18,180,786.08	-38,774,543.50	213.27	61,761,135.34	18,912,030.54	-42,849,104.80	-226.57	
617 Instalaciones y equipamiento en construcciones	46,043.31	254,696.00	208,652.69	81.92	231,110.26	254,696.00	23,585.74	9.26	
619 Trabajos de acabados en edificaciones y otros trabajos especializados		154,666.00	154,666.00	100.00		232,000.00	232,000.00	100.00	
Subtotal	66,536,477.22	58,540,974.59	-7,995,502.63	-13.65	167,521,546.66	172,544,166.43	5,022,619.77	2.91	
6200 OBRA PÚBLICA EN BIENES PROPIOS									
622 Edificación no habitacional	10,749,759.63	21,506,372.34	10,756,612.71	50.02	18,688,743.13	34,417,437.85	15,728,694.72	45.70	
623 Construcción de obras para el abastecimiento de agua, petróleo, gas, electric				100.00				100.00	
624 División de terrenos y construcción de obras de urbanización	544,836.75	1,761,154.29	1,216,317.54	69.06	544,836.75	2,261,154.29	1,716,317.54	75.90	
625 Construcción de vías de comunicación		410,374.85	410,374.85	100.00	124,190.89	1,000,626.06	876,435.17	87.59	

Municipio de San Pedro Garza García, N. L.

Clasificación por Objeto del Gasto del trimestre 3 del 2014

Rangos: Capitulo: 1000 a 9000

Fecha: viernes, 24 de octubre de 2014, 08:43:53 a.m. 


Página: 9

		Del Trimestre				Acumulado			
		Incurrido	Presupuesto	Diferencia	(%)	Incurrido	Presupuesto	Diferencia	(%)
6000	INVERSION PÚBLICA								
6200	OBRA PÚBLICA EN BIENES PROPIOS								
627	Instalaciones y equipamiento en construcciones				100.00				100.00
629	Trabajos de acabados en edificaciones y otros trabajos especializados		1,019,656.10	1,019,656.10	100.00	2,090,054.09	2,200,000.00	109,945.91	5.00
	Subtotal	11,294,596.38	24,697,557.58	13,402,961.20	54.26	21,447,824.86	39,879,218.20	18,431,393.34	46.21
	Total	77,831,073.60	83,238,532.17	5,407,458.57	6.49	188,969,371.52	212,423,384.63	23,454,013.11	11.04
8000	PARTICIPACIONES Y APORTACIONES								
8500	CONVENIOS								
852	CONVENIOS DE DESCENTRALIZACION	8,973,994.70	24,336,853.44	15,362,858.74	63.13	33,798,445.56	52,928,956.58	19,130,511.02	36.14
	Subtotal	8,973,994.70	24,336,853.44	15,362,858.74	63.12	33,798,445.56	52,928,956.58	19,130,511.02	36.14
	Total	8,973,994.70	24,336,853.44	15,362,858.74	63.12	33,798,445.56	52,928,956.58	19,130,511.02	36.14
9000	DEUDA PÚBLICA								
9100	AMORTIZACION DE LA DEUDA PÚBLICA								
911	Amortización de la deuda interna con instituciones de crédito	17,285,149.53	17,531,045.92	245,896.39	1.40	51,329,503.75	53,723,338.92	2,393,835.17	4.46
913	Amortización de arrendamientos financieros nacionales	2,386,346.11	3,839,038.01	1,452,691.90	37.84	16,203,973.68	12,374,304.71	-3,829,668.97	-30.95
	Subtotal	19,671,495.64	21,370,083.93	1,698,588.29	7.94	67,533,477.43	66,097,643.63	-1,435,833.80	-2.17
9200	INTERESES DE LA DEUDA PÚBLICA								
921	Intereses de la deuda interna con instituciones de crédito	14,790,443.85	17,096,320.56	2,305,876.71	13.49	44,830,248.88	51,288,961.68	6,458,712.80	12.59
	Subtotal	14,790,443.85	17,096,320.56	2,305,876.71	13.48	44,830,248.88	51,288,961.68	6,458,712.80	12.59
9300	COMISIONES DE LA DEUDA PÚBLICA								
931	Comisiones de la deuda pública interna				100.00	258,915.00	50,000.00	-208,915.00	-417.83
	Subtotal				100.00	258,915.00	50,000.00	-208,915.00	-417.83
	Total	34,461,939.49	38,466,404.49	4,004,465.00	10.41	112,622,641.31	117,436,605.31	4,813,964.00	4.09

Municipio de San Pedro Garza García, N. L.

Clasificación por Objeto del Gasto del trimestre 3 del 2014

Rangos: Capitulo: 1000 a 9000

Fecha: viernes, 24 de octubre de 2014, 08:43:53 a.m. 

Página: 10

	Del Trimestre				Acumulado			
	Incurrido	Presupuesto	Diferencia	(%)	Incurrido	Presupuesto	Diferencia	(%)
Gran Total	454,499,115.70	529,014,041.43	74,514,925.73	14.08	1,207,464,503.35	1,371,880,263.84	164,415,760.49	11.98




***Reporte de gastos
por Clasificación
Administrativa
de los periodos
comprendidos del
1 de Enero al
30 de Septiembre
de 2014 y del
1 de Julio al
30 de Septiembre
de 2014***

Municipio de San Pedro Garza García, N. L.

Agrupado por Púb-Fin-Eco-SSEco del trimestre 3 del 2014

Rangos: Sector Publico: 3 a 3

Fecha: viernes, 24 de octubre de 2014, 08:57:07 a.m. 

Página: 1

		Del Trimestre				Acumulado			
		Incurrido	Presupuesto	Diferencia	(%)	Incurrido	Presupuesto	Diferencia	(%)
3	SECTOR PÚBLICO MUNICIPAL								
31	SECTOR PÚBLICO NO FINANCIERO								
311	GOBIERNO GENERAL MUNICIPAL								
3111	Gobierno Municipal	454,499,115.70	529,014,041.43	74,514,925.73	14.09	1,207,464,503.35	1,371,880,263.84	164,415,760.49	11.98
	SubSubtotal	454,499,115.70	529,014,041.43	74,514,925.73	14.08	1,207,464,503.35	1,371,880,263.84	164,415,760.49	11.98
	Subtotal	454,499,115.70	529,014,041.43	74,514,925.73	14.08	1,207,464,503.35	1,371,880,263.84	164,415,760.49	11.98
	Total	454,499,115.70	529,014,041.43	74,514,925.73	14.08	1,207,464,503.35	1,371,880,263.84	164,415,760.49	11.98

Municipio de San Pedro Garza García, N. L.

Agrupado por Púb-Fin-Eco-SSEco del trimestre 3 del 2014

Rangos: Sector Publico: 3 a 3

Fecha: viernes, 24 de octubre de 2014, 08:57:07 a.m. 

Página: 2

	Del Trimestre				Acumulado			
	Incurrido	Presupuesto	Diferencia	(%)	Incurrido	Presupuesto	Diferencia	(%)
Gran Total	454,499,115.70	529,014,041.43	74,514,925.73	14.08	1,207,464,503.35	1,371,880,263.84	164,415,760.49	11.98




***Reporte de gastos por
Clasificación Funcional
de los periodos
comprendidos del
1 de Enero al
30 de Septiembre
de 2014 y del
1 de Julio al
30 de Septiembre
de 2014***

Municipio de San Pedro Garza García, N. L.

Clasificación Funcional del Gasto del trimestre 3 del 2014

Rangos: Finalidad: 01 a 04

Fecha: viernes, 24 de octubre de 2014, 08:47:48 a.m. 


Página: 1

		Del Trimestre				Acumulado			
		Incurrido	Presupuesto	Diferencia	(%)	Incurrido	Presupuesto	Diferencia	(%)
01	GOBIERNO								
0101	LEGISLACIÓN								
0101	Legislación	2,882,519.64	3,401,707.06	519,187.42	15.26	7,684,176.78	9,257,669.52	1,573,492.74	17.00
	Subtotal	2,882,519.64	3,401,707.06	519,187.42	15.26	7,684,176.78	9,257,669.52	1,573,492.74	16.99
0102	JUSTICIA								
0102	Impartición de Justicia	1,353,379.70	1,361,178.90	7,799.20	0.57	3,813,444.64	4,378,497.35	565,052.71	12.91
	Subtotal	1,353,379.70	1,361,178.90	7,799.20	0.57	3,813,444.64	4,378,497.35	565,052.71	12.90
0103	COORDINACIÓN DE LA POLÍTICA DE GOBIERNO								
0103	Presidencia / Gobernatura	2,596,635.60	3,141,167.83	544,532.23	17.34	7,547,663.18	8,277,866.73	730,203.55	8.82
0103	Política Interior	4,199,156.95	3,519,825.43	-679,331.52	-19.30	10,535,161.46	9,962,971.27	-572,190.19	-5.74
0103	Preservación y Cuidado del Patrimonio Público	16,407,949.17	20,884,103.23	4,476,154.06	21.43	21,934,598.17	27,733,210.72	5,798,612.55	20.91
0103	Función Pública	2,663,774.10	3,743,763.59	1,079,989.49	28.85	8,045,788.98	9,502,654.31	1,456,865.33	15.33
0103	Asuntos Jurídicos	5,553,981.84	6,163,596.12	609,614.28	9.89	15,593,159.02	16,163,887.00	570,727.98	3.53
0103	Otros	6,416,845.72	6,439,842.85	22,997.13	0.36	17,251,106.17	16,388,252.80	-862,853.37	-5.27
	Subtotal	37,838,343.38	43,892,299.05	6,053,955.67	13.79	80,907,476.98	88,028,842.83	7,121,365.85	8.08
0105	ASUNTOS FINANCIEROS Y HACENDARIOS								
0105	Asuntos Financieros	4,641,244.65	6,109,250.53	1,468,005.88	24.03	20,134,323.34	18,353,123.48	-1,781,199.86	-9.71
0105	Asuntos Hacendarios	9,001,298.26	12,366,832.85	3,365,534.59	27.21	26,916,339.55	35,466,882.18	8,550,542.63	24.11
	Subtotal	13,642,542.91	18,476,083.38	4,833,540.47	26.16	47,050,662.89	53,820,005.66	6,769,342.77	12.57
0107	ASUNTOS DE ORDEN PÚBLICO Y DE SEGURIDAD INTERIOR								
0107	Policía	54,436,437.05	55,517,745.16	1,081,308.11	1.95	128,340,409.65	145,006,724.56	16,666,314.91	11.49
0107	Protección Civil	1,392.00	30.72	-1,361.28	****. **	11,517.00	33.28	-11,483.72	****. **
0107	Otros Asuntos de Orden Público y Seguridad	43,974,413.99	66,362,409.75	22,387,995.76	33.74	72,466,627.38	105,563,505.53	33,096,878.15	31.35
0107	Sistema Nacional de Seguridad Pública	72,000.00	88,000.00	16,000.00	18.18	72,000.00	88,000.00	16,000.00	18.18
	Subtotal	98,484,243.04	121,968,185.63	23,483,942.59	19.25	200,890,554.03	250,658,263.37	49,767,709.34	19.85
0108	OTROS SERVICIOS GENERALES								
0108	Servicios de Comunicación y Medios	2,307,707.63	2,120,785.08	-186,922.55	-8.81	7,136,882.09	5,584,527.56	-1,552,354.53	-27.80
0108	Otros	27,307,499.03	49,716,531.26	22,409,032.23	45.07	111,069,642.03	154,938,156.62	43,868,514.59	28.31

Municipio de San Pedro Garza García, N. L.

Clasificación Funcional del Gasto del trimestre 3 del 2014

Rangos: Finalidad: 01 a 04

Fecha: viernes, 24 de octubre de 2014, 08:47:48 a.m. 


Página: 2

		Del Trimestre				Acumulado			
		Incurrido	Presupuesto	Diferencia	(%)	Incurrido	Presupuesto	Diferencia	(%)
Subtotal		29,615,206.66	51,837,316.34	22,222,109.68	42.86	118,206,524.12	160,522,684.18	42,316,160.06	26.36
Total		183,816,235.33	240,936,770.36	57,120,535.03	23.70	458,552,839.44	566,665,962.91	108,113,123.47	19.07
02	DESARROLLO SOCIAL								
0201									
0201	Ordenación de Aguas Residuales, Drenaje y Alcantarillado		99,204.42	99,204.42	100.00		132,272.56	132,272.56	100.00
0201	Otros de Protección Ambiental	1,551,772.76	1,413,688.67	-138,084.09	-9.77	4,539,366.57	3,947,383.17	-591,983.40	-15.00
Subtotal		1,551,772.76	1,512,893.09	-38,879.67	-2.56	4,539,366.57	4,079,655.73	-459,710.84	-11.26
0202	VIVIENDA Y SERVICIOS A LA COMUNIDAD								
0202	Urbanización	83,725,092.59	61,683,454.86	-22,041,637.73	-35.73	211,950,777.95	208,775,487.35	-3,175,290.60	-1.52
0202	Desarrollo Comunitario	918,963.58	965,010.59	46,047.01	4.77	2,715,713.88	2,600,371.03	-115,342.85	-4.44
0202	Alumbrado Público	34,176,919.49	44,706,803.09	10,529,883.60	23.55	99,267,255.67	113,294,646.10	14,027,390.43	12.38
0202	Servicios Comunes	25,421,531.46	27,463,979.13	2,042,447.67	7.44	61,785,816.42	69,535,481.24	7,749,664.82	11.14
Subtotal		144,242,507.12	134,819,247.67	-9,423,259.45	-6.98	375,719,563.92	394,205,985.72	18,486,421.80	4.68
0203	SALUD								
0203	Prestación de Servicios de Salud a la Comunidad	880,431.80	799,999.42	-80,432.38	-10.05	3,529,198.75	4,265,145.29	735,946.54	17.25
Subtotal		880,431.80	799,999.42	-80,432.38	-10.05	3,529,198.75	4,265,145.29	735,946.54	17.25
0204	RECREACIÓN, CULTURA Y OTRAS MANIFESTACIONES SOCIALES								
0204	Deporte y Recreación	11,036,640.09	18,148,770.13	7,112,130.04	39.19	24,648,948.47	34,873,771.46	10,224,822.99	29.32
0204	Cultura	17,432,071.05	18,012,924.57	580,853.52	3.22	62,590,013.60	65,401,558.66	2,811,545.06	4.30
Subtotal		28,468,711.14	36,161,694.70	7,692,983.56	21.27	87,238,962.07	100,275,330.12	13,036,368.05	13.00
0205	EDUCACIÓN								
0205	Educación Básica	1,832,801.82	3,087,567.10	1,254,765.28	40.64	4,614,901.92	6,818,326.78	2,203,424.86	32.32
0205	Otros Servicios Educativos y Actividades Inherentes	317,495.74	381,110.42	63,614.68	16.69	804,862.16	1,001,656.05	196,793.89	19.65
Subtotal		2,150,297.56	3,468,677.52	1,318,379.96	38.00	5,419,764.08	7,819,982.83	2,400,218.75	30.69
0206	PROTECCIÓN SOCIAL								
0206	Edad Avanzada	21,414,495.13	21,075,837.65	-338,657.48	-1.61	52,504,296.55	50,470,170.15	-2,034,126.40	-4.03
0206	Otros Grupos Vulnerables	4,802,650.97	3,601,279.93	-1,201,371.04	-33.36	10,159,947.35	8,747,478.24	-1,412,469.11	-16.15
0206	Otros de Seguridad Social y Asistencia Social	11,102,314.42	12,013,258.68	910,944.26	7.58	30,036,286.42	32,475,181.51	2,438,895.09	7.51

Municipio de San Pedro Garza García, N. L.

Clasificación Funcional del Gasto del trimestre 3 del 2014

Rangos: Finalidad: 01 a 04

Fecha: viernes, 24 de octubre de 2014, 08:47:48 a.m. 


Página: 3

		Del Trimestre				Acumulado			
		Incurrido	Presupuesto	Diferencia	(%)	Incurrido	Presupuesto	Diferencia	(%)
Subtotal		37,319,460.52	36,690,376.26	-629,084.26	-1.71	92,700,530.32	91,692,829.90	-1,007,700.42	-1.09
0207	OTROS ASUNTOS SOCIALES								
0207	Otros Asuntos Sociales	2,787,102.43	2,849,923.47	62,821.04	2.20	7,647,823.00	7,875,175.54	227,352.54	2.89
Subtotal		2,787,102.43	2,849,923.47	62,821.04	2.20	7,647,823.00	7,875,175.54	227,352.54	2.88
Total		217,400,283.33	216,302,812.13	-1,097,471.20	-0.50	576,795,208.71	610,214,105.13	33,418,896.42	5.47
03	DESARROLLO ECONOMICO								
0309	OTRAS INDUSTRIAS Y OTROS ASUNTOS ECONÓMICOS								
0309	Otros Asuntos Económicos	2,327,725.42	2,450,034.78	122,309.36	4.99	6,765,283.30	7,965,148.92	1,199,865.62	15.06
Subtotal		2,327,725.42	2,450,034.78	122,309.36	4.99	6,765,283.30	7,965,148.92	1,199,865.62	15.06
Total		2,327,725.42	2,450,034.78	122,309.36	4.99	6,765,283.30	7,965,148.92	1,199,865.62	15.06
04	OTRAS NO CLASIFICADAS EN FUNCIONES ANTERIORES								
0401	TRANSACCIONES DE LA DEUDA PÚBLICA / COSTO FINANCIERO DE LA DEUDA								
0401	Deuda Pública Interna	34,461,939.49	38,466,404.49	4,004,465.00	10.41	112,622,641.31	117,436,605.31	4,813,964.00	4.10
Subtotal		34,461,939.49	38,466,404.49	4,004,465.00	10.41	112,622,641.31	117,436,605.31	4,813,964.00	4.09
0402	TRANSFERENCIAS, PARTICIPACIONES Y APORTACIONES ENTRE DIFERENTES NIVELE								
0402	Transferencias entre Diferentes Niveles y Órdenes de Gobierno	16,492,932.13	30,858,019.67	14,365,087.54	46.55	52,728,530.59	69,598,441.57	16,869,910.98	24.24
Subtotal		16,492,932.13	30,858,019.67	14,365,087.54	46.55	52,728,530.59	69,598,441.57	16,869,910.98	24.23
Total		50,954,871.62	69,324,424.16	18,369,552.54	26.49	165,351,171.90	187,035,046.88	21,683,874.98	11.59

Municipio de San Pedro Garza García, N. L.

Clasificación Funcional del Gasto del trimestre 3 del 2014

Rangos: Finalidad: 01 a 04

Fecha: viernes, 24 de octubre de 2014, 08:47:48 a.m. 

Página: 4

	Del Trimestre				Acumulado			
	Incurrido	Presupuesto	Diferencia	(%)	Incurrido	Presupuesto	Diferencia	(%)
Gran Total	454,499,115.70	529,014,041.43	74,514,925.73	14.08	1,207,464,503.35	1,371,880,263.84	164,415,760.49	11.98

**FONDO DE APORTACIONES PARA EL FORTALECIMIENTO DE LOS MUNICIPIOS Y DE LAS DEMARCACIONES
TERRITORIALES DEL DISTRITO FEDERAL
INFORME DE PROYECTOS Y ACCIONES REALIZADAS**




**PRESIDENCIA MUNICIPAL DE SAN PEDRO GARZA GARCÍA, N.L.
01 de Julio al 30 de Septiembre 2014**

Monto total de recursos asignados al Municipio: \$64'015,453.00 Monto de los recursos ministrados al Municipio : \$ 48'011,590.00 Monto total de recursos ejercidos en el Municipio: \$ 42'502,916.00 Monto total de recursos por ejercer: \$ 5'508,674.00	Total destinado para el pago de deuda: \$ 64'015,453.00
---	--

DESCRIPCIÓN DE SERVICIO DE LA DEUDA	MONTO TOTAL	MONTO	MINISTRADO	EJERCIDO	MINISTRADO	EJERCIDO
	MINISTRADO	EJERCIDO	PAGO A CAPITAL	PAGO A CAPITAL	PAGO DE INTERESES	PAGO DE INTERESES
BANORTE Contrato 2428819 (12 pagos al capital y 12 pagos de intereses)	17,496,408.00	15,404,940.00	15,426,408.00	13,537,595.00	2,070,000.00	1,867,345.00
HSBC Contrato 471000402 (12 pagos al capital y 12 pagos de intereses)	15,522,677.00	13,462,835.00	13,542,677.00	11,884,509.00	1,980,000.00	1,578,326.00
BANOBRAS Contrato No. 10071 (05 pagos al capital y 05 pagos de intereses)	14,992,505.00	13,635,141.00	11,052,430.00	9,824,383.00	3,940,075.00	3,810,758.00
SUMA	48,011,590.00	42,502,916.00	40,021,515.00	35,246,487.00	7,990,075.00	7,256,429.00

LIC. ROBERTO UGO RUIZ CORTES
Firma del Presidente Municipal

27 DE OCTUBRE DE 2014
Fecha de publicación



SAN PEDRO
GARZA GARCÍA
Ciudad de Vanguardia

San Pedro Garza García a 15 de Octubre de 2014
Oficio No.DIF-DDHCS-202/2014

C.- PABLO ELIZONDO GARCIA
DELEGADO FEDERAL DE LA SEDESOL EN EL ESTADO
Presente.-

Por medio de la presente le envío un cordial y afectuoso saludo y a su vez me permito informar, que con base en los Lineamientos generales para Operación del Fondo de Aportaciones para Infraestructura Social, publicados en el Diario Oficial de la Federación el día 14 de Febrero de 2014, se presenta a continuación el reporte de los avances Físico-Financiero correspondiente al trimestre de Julio a Septiembre del presente año.

Tomando en cuenta el presupuesto del Fondo de Aportaciones para la Infraestructura Social Municipal (FISM) 2014 asignado para el municipio de San Pedro Garza García, publicado en el Periódico Oficial del Estado de Nuevo León el 19 de febrero del 2014; se autorizaron los proyectos especificados en el **Anexo 1**. Actualmente el material de dichos proyectos se encuentra en proceso de surtido.

Sin otro asunto en particular y agradeciendo de antemano la atención, quedo a sus órdenes para cualquier duda o aclaración.

ATENTAMENTE


LIC. ROBERTO UGO RUIZ CORTES
PRESIDENTE MUNICIPAL
SAN PEDRO GARZA GARCIA

ccp. Lic. Patricia Mercedes Zorrilla Alcalá
ccp. Archivo



REPUBLICANO
AYUNTAMIENTO
2012 - 2015

PRESIDENCIA
MUNICIPAL

Juárez y Libertad s/n
San Pedro Garza García, Nuevo León C. P. 66200
Tels: (81) 8400-4407, 8400-4408, 8400-4409, 8400-4410
Fax: (81) 8400-4415 www.sanpedro.gob.mx



FONDO DE APORTACIONES PARA LA INFRAESTRUCTURA SOCIAL MUNICIPAL
AVANCES FÍSICO-FINANCIERO (PESOS)

EJERCICIO 2014
PERIODO DEL JULIO DE 2014 AL SEPTIEMBRE DE 2014.
NORMAL () INFORME DE GOBIERNO () TRIMESTRAL (X)

ESTADO: NUEVO LEÓN
MUNICIPIO: SAN PEDRO GARZA GARCÍA
FONDO: DE APORTACIONES PARA LA INFRAESTRUCTURA SOCIAL MUNICIPAL

FECHA DE ELABORACIÓN		
DA	MESES	AÑO
10	OCTUBRE	2014

HOJA 1 DE 1.

PROGRAMA	SUB PROGRAMA	NUMERO DE LA OBRA	DESCRIPCIÓN DE LA OBRA	UBICACIÓN O LOCALIDAD	AVANCE ACUMULADO		FECHA DE INICIO Y TERMINO	INVERSIÓN APROBADA					INVERSIÓN EJERCIDA					METAS TOTALES				OBSERVACIONES	
					FIS %	FIN %		TOTAL	FEDERAL	ESTATAL	MPAL	PART.	TOTAL	FEDERAL	ESTATAL	MPAL	PART.	UNIDAD DE MEDIDA	APROBADAS	MODIFICADAS	ALCANZADAS		
			PAGO FINANCIAMIENTO EJERCICIO 2013	SAN PEDRO GARZA GARCIA	91%	91%	2014	1,124,282.60	1,124,282.50	0.00	0.00	0.00	1,023,626.00	1,023,626.00	0.00	0.00	0.00						
VIVIENDA	CUARTOS DORMITORIO	9556	CONSTRUCCIÓN DE CUARTOS DORMITORIOS	COLONIA LOS PINOS 1ER. SECTOR	0.00%	0.00%	2014	690,000.00	690,000.00	0.00	0.00	0.00	0.00	0.00	0.00	0.00	0.00	VIVIENDA	13	0.00	0.00		
VIVIENDA	MUROS (TABIQUE, LADRILLO, BLOCK, PIEDRA O CONCRETO)	9565	CONSTRUCCIÓN DE MUROS	COLONIA LOS PINOS 1ER. SECTOR	0.00%	0.00%	2014	70,000.00	70,000.00	0.00	0.00	0.00	0.00	0.00	0.00	0.00	0.00	VIVIENDA	7	0.00	0.00		
VIVIENDA	PISO FIRME	10846	CONSTRUCCIÓN DE PISO FIRME Y CIMENTACIÓN	COLONIA LOS PINOS 1ER. SECTOR	0.00%	0.00%	2014	100,000.00	100,000.00	0.00	0.00	0.00	0.00	0.00	0.00	0.00	0.00	VIVIENDA	12	0.00	0.00	* Ratificación de Comités ante SEDESOL * El material se encuentra en proceso de surtido	
VIVIENDA	CONEXIÓN A LA RED DE DRENAJE O FOSA SÉPTICA	10848	CONSTRUCCIÓN DE CONEXIÓN A LA RED DE DRENAJE	COLONIA LOS PINOS 1ER. SECTOR	0.00%	0.00%	2014	80,000.00	80,000.00	0.00	0.00	0.00	0.00	0.00	0.00	0.00	0.00	VIVIENDA	36	0.00	0.00		
VIVIENDA	TECHO DE CONCRETO	10850	CONSTRUCCIÓN DE TECHO DE CONCRETO	COLONIA LOS PINOS 1ER. SECTOR	0.00%	0.00%	2014	850,805.40	850,805.40	0.00	0.00	0.00	0.00	0.00	0.00	0.00	0.00	VIVIENDA	30	0.00	0.00		
VIVIENDA	CUARTOS DORMITORIO	10844	CONSTRUCCIÓN DE CUARTOS DORMITORIOS	COLONIA LOS PINOS 20. SECTOR	0.00%	0.00%	2014	890,000.00	890,000.00	0.00	0.00	0.00	0.00	0.00	0.00	0.00	0.00	VIVIENDA	18	0.00	0.00		
VIVIENDA	MUROS (TABIQUE, LADRILLO, BLOCK, PIEDRA O CONCRETO)	10845	CONSTRUCCIÓN DE MUROS	COLONIA LOS PINOS 20. SECTOR	0.00%	0.00%	2014	40,000.00	40,000.00	0.00	0.00	0.00	0.00	0.00	0.00	0.00	0.00	VIVIENDA	4	0.00	0.00		
VIVIENDA	PISO FIRME	10847	CONSTRUCCIÓN DE PISO FIRME Y CIMENTACIÓN	COLONIA LOS PINOS 20. SECTOR	0.00%	0.00%	2014	167,200.00	167,200.00	0.00	0.00	0.00	0.00	0.00	0.00	0.00	0.00	VIVIENDA	17	0.00	0.00	* Ratificación de Comités ante SEDESOL * El material se encuentra en proceso de surtido	
VIVIENDA	CONEXIÓN A LA RED DE DRENAJE O FOSA SÉPTICA	10849	CONSTRUCCIÓN DE CONEXIÓN A LA RED DE DRENAJE E INSTALACIÓN DE APARATO SANITARIO	COLONIA LOS PINOS 20. SECTOR	0.00%	0.00%	2014	70,400.00	70,400.00	0.00	0.00	0.00	0.00	0.00	0.00	0.00	0.00	VIVIENDA	26	0.00	0.00		
VIVIENDA	TECHO DE CONCRETO	10851	CONSTRUCCIÓN DE TECHO DE CONCRETO	COLONIA LOS PINOS 20. SECTOR	0.00%	0.00%	2014	896,500.00	896,500.00	0.00	0.00	0.00	0.00	0.00	0.00	0.00	0.00	VIVIENDA	30	0.00	0.00		
SUMA DE LA HOJA								4,379,168	4,379,168	0	0	0	1,023,626	0	0	0	0						
SUBTOTAL								4,379,168	4,379,168	0	0	0	1,023,626	0	0	0	0						
SUMA TOTAL								4,379,168	4,379,168	0	0	0	1,023,626	0	0	0	0						

LIC. ROBERTO LÓPEZ RUIZ CORTES
PRESIDENTE MUNICIPAL

**MUNICIPIO DE SAN PEDRO GARZA GARCIA, N. L.
ESTADOS FINANCIEROS POR EL PERIODO DE NUEVE MESES
QUE TERMINO EL 30 DE SEPTIEMBRE DE 2014
E INFORME DE LOS AUDITORES INDEPENDIENTES**

Municipio de San Pedro Garza García, N. L.
Estados financieros al 30 de septiembre de 2014
e informe de los auditores independientes

Índice

<u>Contenido</u>	<u>Página</u>
Informe de los auditores externos	1-2
Estados financieros:	
Estado de situación financiera	3
Estado de actividades	4
Estado de variaciones en el patrimonio	5
Estado de flujos de efectivo	6
Notas a los estados financieros	7-17
Anexo 1: Analítico de activo y de pasivo	18-20

INFORME DEL AUDITOR INDEPENDIENTE

Al R. Ayuntamiento del Municipio de San Pedro
Garza García, N. L.

Hemos auditado los estados financieros adjuntos del Municipio de San Pedro Garza García, N. L. (la Entidad), que comprenden el estado de situación financiera al 30 de septiembre de 2014, y los estados de actividades, de variaciones en el patrimonio y de flujos de efectivo correspondientes al período de nueve meses terminado en dicha fecha, (que forman parte de la cuenta pública del presente ejercicio que concluye el 31 de diciembre de 2014) así como un resumen de las políticas contables significativas y otra información explicativa. Los estados financieros han sido preparados por la administración de la entidad de conformidad con las disposiciones en materia de información financiera establecidas en la Ley General de Contabilidad Gubernamental (LGCG), en los Postulados Básicos de Contabilidad Gubernamental, en las Normas Generales y Específicas de Información Financiera Gubernamental para el Sector Paraestatal emitidas por la Unidad de Contabilidad Gubernamental e Informes sobre la Gestión Pública (UCG) de la Secretaría de Hacienda y Crédito Público (SHCP).

Responsabilidad de la administración en relación con los estados financieros

La administración de la entidad es responsable de la preparación y presentación razonable de los estados financieros adjuntos de conformidad con las reglas contables indicadas anteriormente de acuerdo a lo que se menciona en la Nota 1 a los estados financieros que se acompañan, y del control interno que la administración considere necesario para permitir la preparación de estos estados financieros libres de desviación material, debido a fraude o error.

Responsabilidad del auditor

Nuestra responsabilidad es expresar una opinión sobre los estados financieros adjuntos basada en nuestra auditoría. Hemos llevado a cabo nuestra auditoría de conformidad con las Normas Internacionales de Auditoría. Dichas normas exigen que cumplamos los requerimientos de ética, así como que planifiquemos y ejecutemos la auditoría con el fin de obtener una seguridad razonable sobre si los estados financieros están libres de desviación material.

La auditoría conlleva la aplicación de procedimientos para obtener evidencia de auditoría sobre los importes y la información revelada en los estados financieros. Los procedimientos seleccionados dependen del juicio del auditor, incluida la evaluación de los riesgos de desviación material en los estados financieros debido a fraude o error. Al efectuar dichas evaluaciones del riesgo, el auditor tiene en cuenta el control interno relevante para la preparación y presentación razonable por parte de la administración de la entidad de los estados financieros, con el fin de diseñar los procedimientos de auditoría que sean adecuados en función de las circunstancias, y no con la finalidad de expresar una opinión sobre la eficacia del control interno de la entidad. La auditoría también incluye la evaluación de las políticas contables aplicadas, de la razonabilidad de las estimaciones contables realizadas por la administración y de la presentación de los estados financieros en su conjunto.

Consideramos que la evidencia que hemos obtenido en nuestra auditoría proporciona una base suficiente y adecuada para sustentar nuestra opinión.

Fundamento de la opinión con salvedades

Como se menciona en la Nota 3-e, a los estados financieros, la Entidad no ha reconocido y consecuentemente incorporado en los estados financieros, los efectos acumulados correspondientes a las obligaciones laborales, a las que se encuentra sujeta conforme a las disposiciones legales y estatutarias, incluyendo el de las indemnizaciones por causas distintas a reestructuración, conforme a las reglas establecidas en la NEIFG-005 "Obligaciones Laborales".

Opinión con salvedades


En nuestra opinión, excepto por lo mencionado en el párrafo de la sección de "Fundamento de la opinión con salvedades", los estados financieros adjuntos del Municipio de San Pedro Garza García, N.L. al 30 de septiembre de 2014 y por el período de nueve meses terminado en esa fecha, han sido preparados en todos los aspectos importantes, de conformidad con las reglas contables que se señalan en la Nota 1 a los estados financieros.

Base de preparación contable, utilización de este informe y otras cuestiones

Independientemente de lo expresado en nuestra opinión y sin que tengan ningún efecto en la misma, es importante mencionar algunos aspectos que se consideran importantes a revelar, los cuales se incluyen a continuación:

Tal como se indica en la Nota 1 a los estados financieros en la que se describe la base contable utilizada a partir del 1° de enero de 2013 para la elaboración de los estados financieros, los cuales fueron preparados para cumplir con los requerimientos normativos gubernamentales a que está sujeta la entidad y para ser integrados en el reporte de la Cuenta de la Hacienda Pública Federal los cuales están presentados en los formatos que para tal efecto fueron establecidos por la Unidad de Contabilidad Gubernamental e Informes sobre la Gestión Pública de la Secretaría de Hacienda y Crédito Público; consecuentemente, éstos pueden no ser adecuados para otra finalidad.

Castillo Miranda y Compañía, S. C.



C.P.C. Fernando Nandayapa Rizo

Garza García, N. L. a
13 de octubre de 2014

Municipio de San Pedro Garza García, N. L.
Estado de situación financiera
30 de septiembre de 2014
(Cifras expresadas en miles de pesos mexicanos)

	Nota	2014		Nota	2014
ACTIVO			PASIVO		
ACTIVO CIRCULANTE			PASIVO CIRCULANTE		
Efectivo y Equivalentes de Efectivo	4		Cuentas Por Pagar a Corto Plazo	7	
Efectivo		\$ 560	Proveedores y Contratistas		\$ 62,030
Bancos/Tesorería		49,762	Retenciones y Contribuciones		6,248
Inversiones Temporales (Hasta 3 meses)		390,697	Otras Cuentas por Pagar a Corto Plazo		44,364
Depósitos de Fondos de Terceros		10,671			112,642
		451,690	Porción a Corto Plazo de la Deuda Pública a Largo Plazo		
Derechos a recibir efectivo o equivalentes	5		Deuda Pública Interna	8	78,545
Cuentas por cobrar a corto plazo		129,045	Arrendamiento Financiero	9	9,766
Deudores Diversos por cobrar a corto plazo		12,181			88,311
Ingresos por recuperar por cobrar a corto plazo		45,657			
		186,883	Pasivos Diferidos a Corto Plazo		
			Otros Pasivos Diferidos a Corto Plazo		1,110
Bienes o servicios a recibir					
Anticipos a corto plazo		44,339	Fondos y Bienes de Terceros en Garantía y/o Administración a Corto Plazo		
Total de Activo Circulante		682,912	Fondos en Garantía a Corto Plazo		496
ACTIVO NO CIRCULANTE					
Bienes Inmuebles, Infraestructura y Construcciones en Proceso	6		Total de Pasivo Circulante		202,559
Terrenos		766,210			
Edificios no habitacionales		255,775	PASIVO NO CIRCULANTE		
Construcción en Proceso en bienes de dominio público		307,978	Deuda Pública a Largo Plazo		
Construcción en Proceso en bienes Propios		18,336	Deuda Pública Interna	8	292,404
		1,348,299	Arrendamiento Financiero	9	295,633
Depreciación acumulada de Bienes inmuebles		(104,594)			588,037
		1,243,705	Total de Pasivo No Circulante		588,037
Bienes Muebles	6		Total de Pasivo		790,596
Mobiliario y Equipo de Administración		39,925			
Mobiliario y Equipo Educativo y Recreativo		34,122	HACIENDA PÚBLICA / PATRIMONIO		
Equipo e Instrumental Médico y de Laboratorio		1,229	Hacienda Pública/Patrimonio Contribuido		
Equipo de Transporte		92,165	Hacienda Pública/Patrimonio Generado	10	
Equipo de Defensa y Seguridad		8,394	Resultado del Ejercicio Ahorro / Desahorro		575,746
Maquinaria, Otros Equipos y Herramientas		44,538	Resultado de Ejercicios Anteriores		522,367
		220,373	Revalúo de Bienes Inmuebles		60,971
Depreciación Acumulada de Bienes Muebles		(145,203)	Rectificaciones de Resultado de Ejercicios Anteriores		(4,754)
		75,170	Cambios en Políticas Contables		376,862
Activos Intangibles			Total Hacienda Pública / Patrimonio		1,531,192
Software		13,809			
Licencias		494			
		14,303			
Amortización Acumulada de Activos Intangibles		(1,437)			
		12,866			
Activos diferidos					
Derechos sobre bienes en Régimen de Arrendamiento Financiero	9	344,278			
Depreciación Acumulada de bienes en Régimen de Arrendamiento Financiero		(37,143)			
		307,135			
Total de Activo No Circulante		1,638,876			
Total de Activos		\$ 2,321,788	Total de Pasivo y Hacienda Pública/Patrimonio		\$ 2,321,788

Las notas adjuntas son parte integrante de estos estados financieros.

Lic. Roberto Lara Ruiz Cortés
C. Presidente Municipal

Lic. Jesús Horacio González Delgado
C. Secretario del Ayuntamiento

C.P. Encarnación P. Ramones Saldana
C. Secretario de Finanzas y Tesorero Municipal

C. Guillermo Montemayor Cantú
C. Síndico Primero


Municipio de San Pedro Garza García, N. L.
 Estado de actividades
 Por el período de nueve meses que terminó el 30 de septiembre de 2014
 (Cifras expresadas en miles de pesos mexicanos)

INGRESOS Y OTROS BENEFICIOS	2014
Impuestos:	
Impuestos sobre los Ingresos	\$ 694
Impuestos sobre el Patrimonio	747,207
Accesorios de impuestos	7,840
Derechos	64,632
Productos de tipo corriente	32,602
Aprovechamientos de tipo corriente	81,112
Participaciones y aportaciones	
Participaciones	413,729
Aportaciones	153,913
Otros ingresos y beneficios	3,359
Total ingresos	<u>1,505,088</u>
GASTOS Y OTROS PERDIDAS	
Gastos de funcionamiento	
Servicios personales	540,423
Materiales y suministros	57,040
Servicios generales	211,880
Transferencias, asignaciones, subsidios y otras ayudas	
Ayudas sociales	9,771
Participaciones y aportaciones	
Convenios	33,798
Intereses, comisiones y otros gastos de la deuda pública	45,089
Otros gastos y pérdidas extraordinarias	
Estimaciones, depreciaciones, deterioros, obsolescencias, amortizaciones y provisiones	31,063
Otros gastos	278
Inversión Pública	
Inversión Pública No Capitalizable	
Total de gastos y otras pérdidas	<u>929,342</u>
Ahorro/desahorro neto del ejercicio	<u>\$ 575,746</u>

Las notas adjuntas son parte integrante de estos estados financieros.


 Lic. Roberto Ugo Ruiz Cortés
 C. Presidente Municipal


 Lic. Jesús Horacio González Delgadillo
 C. Secretario del Ayuntamiento


 C.P. Encarnación P. Ramones Saldaña
 C. Secretario de Finanzas y Tesorero Municipal


 C. Guillermo Montemayor Cantú
 C. Síndico Primero

Municipio de San Pedro Garza García, N .L.
 Estado de variaciones en el patrimonio
 Por el período de nueve meses que terminó el 30 de septiembre de 2014
 (Cifras expresadas en miles de pesos mexicanos)


Concepto	Patrimonio generado de ejercicios anteriores	Patrimonio generado del ejercicio	Total
Patrimonio neto al final del ejercicio anterior 2012	\$ 55,908	\$ -	\$ 55,908
Rectificaciones de resultados de ejercicios anteriores			
Cambios en políticas contables y cambios por errores contables	372,037		372,037
Revalúo de Bienes Inmuebles		60,971	60,971
Variaciones del patrimonio neto del ejercicio			
Resultados del ejercicio: ahorro/desahorro		465,169	465,169
Patrimonio neto al final del ejercicio 2013	427,945	526,140	954,085
Rectificaciones de resultados de ejercicios anteriores			
Traspaso del resultado del ejercicio anterior	526,140	(526,140)	-
Cambios en políticas contables y cambios por errores contables	1,361		1,361
Variaciones del patrimonio neto del ejercicio			
Resultados del ejercicio: ahorro/desahorro		575,746	575,746
Patrimonio neto al final del ejercicio 2014	\$ 955,446	\$ 575,746	\$ 1,531,192

Las notas adjuntas son parte integrante de estos estados financieros.


 Lic. Roberto Hugo Ruiz Cortés
 C. Presidente Municipal


 Lic. Jesus Horacio González Delgadillo
 C. Secretario del Ayuntamiento


 C.P. Encarnación P. Ramones Saldaña
 C. Secretario de Finanzas y Tesorero Municipal


 C. Guillermo Montemayor Cantú
 C. Síndico Primero



Municipio de San Pedro Garza García, N. L.	
Estado de flujos de efectivo	
Por el período de nueve meses que terminó el 30 de septiembre de 2014	
(Cifras expresadas en miles de pesos mexicanos)	
	2014
Flujo de Efectivo de las Actividades de Operación	
Origen	
Impuestos	\$ 755,741
Derechos	64,632
Productos de Tipo Corriente	32,602
Aprovechamientos de Tipo Corriente	81,112
Participaciones y Aportaciones	
Participaciones	413,729
Aportaciones	153,913
Otros Ingresos y Beneficios	
	3,359
Aplicación	
Servicios Personales	540,423
Materiales y Suministros	57,040
Servicios Generales	211,880
Transferencias, Asignaciones y Subsidios y Otras Ayudas	
Ayudas Sociales	9,771
Participaciones y Aportaciones	
Convenios	33,798
Flujos Netos de Efectivo por Actividades de Operación	652,176
Flujos de Efectivo de las Actividades de Inversión	
Origen	
Otros	1,361
Aplicación	
Bienes Inmuebles y Muebles	(228,685)
Construcciones en Proceso (Obra Pública)	(188,969)
Flujos Netos de Efectivo por Actividades de Inversión	(416,293)
Flujo de Efectivo de las Actividades de Financiamiento	
Origen	
Incremento de Otros Pasivos	102,047
Disminución de Activos Financieros	8,645
Aplicación	
Incremento de Activos Financieros	(66,022)
Servicios de la Deuda	
Interno	(45,089)
Disminución de otros Pasivos	(8,860)
Flujos Neto de Efectivo por Actividades de Financiamiento	(9,279)
Incremento/Disminución Neta en el Efectivo y Equivalente al Efectivo	226,604
Efectivo y Equivalentes al Efectivo al Inicio del Ejercicio	225,086
Efectivo y Equivalentes al Efectivo al Final del Ejercicio	\$ 451,690

Las notas adjuntas son parte integrante de estos estados financieros.

Lic. Roberto Ugo Ruiz Cortés
C. Presidente Municipal

Lic. Jesús Horacio González Delgadillo
C. Secretario del Ayuntamiento

C.P. Encarnación P. Ramones Saldaña
C. Secretario de Finanzas y Tesorero Municipal

C. Guillermo Montemayor Cantú
C. Síndico Primero

Municipio de San Pedro Garza García, N. L.

Notas a los estados financieros

Por el período de nueve meses que terminó el 30 de septiembre de 2014
(Cifras expresadas en miles de pesos mexicanos)

1. Bases de preparación de los estados financieros

Los estados financieros adjuntos de la entidad se prepararon de conformidad con las siguientes disposiciones normativas que le son aplicables en su carácter de Ayuntamiento del Municipio:

- a. Las disposiciones vigentes de la Ley General de Contabilidad Gubernamental (LGCG).
- b. Las Normas de Información Financiera Gubernamental Generales (NIFGG) y las Normas Específicas de Información Financiera Gubernamental (NEIFG), emitidas por la Unidad de Contabilidad Gubernamental e Informes sobre la Gestión Pública (UCG) de la Secretaría de Hacienda y Crédito Público (SHCP).
- c. Normas Internacionales de Contabilidad para el Sector Público (NICSP).

El 31 de diciembre de 2008 se publicó en el Diario Oficial de la Federación la LGCG, que entró en vigor el 1 de enero de 2009, y es de observancia obligatoria para los poderes Ejecutivo, Legislativo y Judicial de la Federación, los Estados y el Distrito Federal; los Ayuntamientos de los Municipios; los Órganos Político-Administrativos de las Demarcaciones Territoriales del Distrito Federal; las Entidades de la Administración Pública Paraestatal, ya sean federales, estatales o municipales y los Órganos Autónomos Federales y Estatales.

La LGCG tiene como objeto establecer los criterios generales que regirán la contabilidad gubernamental y la emisión de la información financiera de los entes públicos, con la finalidad de lograr la armonización contable a nivel nacional, para lo cual fue creado el Consejo Nacional de Armonización Contable (CONAC) como órgano de coordinación para la armonización de la contabilidad gubernamental, el cual tiene por objeto la emisión de las normas contables y las disposiciones presupuestales que se aplicarán para la generación de información financiera y presupuestal que emitirán los entes públicos.

Desde 2009 y hasta agosto de 2013, el CONAC emitió diversas disposiciones regulatorias en materia de contabilidad gubernamental y presupuestal, en las cuales se establecieron diversas fechas para el inicio de su aplicación efectiva.

Con la finalidad de dar cumplimiento al objetivo de la armonización contable y establecer los ejercicios sociales en que tendrá aplicación efectiva el conjunto de normas aplicables, el 15 de diciembre de 2010 el CONAC emitió el acuerdo de interpretación sobre las obligaciones establecidas en los artículos transitorios de la LGCG, en el cual interpretó que las entidades paraestatales del Gobierno Federal tienen la obligación, a partir del 1 de enero de 2012, de efectuar registros contables con base acumulativa, apegándose al marco conceptual y a los postulados básicos de contabilidad gubernamental, así como a las normas y metodologías que establezcan los momentos contables, los clasificadores y los manuales de contabilidad gubernamental armonizados, y de acuerdo con las respectivas matrices de conversión con las características señaladas en los Artículos 40 y 41 de la LGCG. Consecuentemente, a partir de la fecha señalada tienen la obligación de emitir información contable, presupuestaria y programática sobre la base técnica prevista en los documentos técnico-contables siguientes:

Marco Conceptual
Postulados Básicos de Contabilidad Gubernamental
Clasificador por Objeto del Gasto
Clasificador por Tipo de Gasto
Clasificador por Rubro de Ingresos
Catálogo de Cuentas de Contabilidad
Momentos Contables de los Egresos
Momentos Contables de los Ingresos
Manual de Contabilidad Gubernamental

d. Normas de Información Financiera Gubernamental emitidas por la UCG de la SHCP

- Las Normas Contables y Principales Reglas de Registro y Valoración del Patrimonio (Elementos Generales), Reglas Específicas de Registro y Valoración del Patrimonio y Parámetros de Estimación de Vida Útil, emitidas por el CONAC el 27 de diciembre de 2010, 13 de diciembre de 2011, 15 de agosto de 2012 y 16 de mayo de 2013, respectivamente, serán de aplicación obligatoria a partir del 31 de diciembre de 2015. En este caso el oficio 0247/2012 que emitió el Secretario Técnico del CONAC el 14 de septiembre de 2012, establece que dichas normas contables deben ser aplicadas a partir del ejercicio que inicia el 1° de enero de 2013, sin embargo, se permite su aplicación en 2012 para el caso de aquellos entes públicos que tengan la posibilidad de llevar a cabo sus registros contables conforme a dichas normas, o aquellos que en esa fecha ya estén aplicando la sustancia de las mismas, por lo que cualquier entidad que haya aplicado esas normas en 2012 estaría en cumplimiento. La Entidad no aplicó alguna de manera anticipada.
- Se regula que adicionalmente a las disposiciones normativas que establezca la UCG de la SHCP, los entes públicos podrán aplicar de manera supletoria, previa autorización de ésta, las Normas de Información Financiera Nacionales e Internacionales.

Adicionalmente, dicha UCG emitió el oficio circular de fecha 18 de febrero de 2013 denominado "Lineamientos específicos para la elaboración de los estados financieros aplicables a las entidades paraestatales federales y la integración de la información contable para efectos de la elaboración de la Cuenta de la Hacienda Pública Federal 2012", en el cual se establecen los términos y los formatos aplicables para la elaboración de los estados financieros para efectos de ser dictaminados por parte de los auditores externos y para la integración de la Cuenta de la Hacienda Pública Federal del año 2012.

De conformidad con las obligaciones referidas en el punto 5 del apartado B del Acuerdo de Interpretación sobre las obligaciones establecidas en los Artículos Transitorios de la LGCG emitido por el CONAC, la entidad a partir del 1° de enero de 2013 lleva a cabo sus registros contables con base acumulativa y en apego al Marco Conceptual, Postulados Básicos, Normas y Metodologías que establezcan los momentos contables, clasificadores y Manuales de Contabilidad Gubernamental armonizados y de acuerdo con las respectivas matrices de conversión con las características señaladas en los Artículos 40 y 41 de la Ley de Contabilidad. Asimismo, a partir de la fecha señalada se emite información contable, presupuestaria y programática sobre la base técnica prevista en los documentos técnicos contables referidos.

A efecto de dar cumplimiento al Artículo 46 y 49 de la LGCG, la Entidad a partir del 1° de enero de 2013 adoptó e implementó lo previsto en las Normas y Metodología para la Emisión de Información Financiera y Estructura de los Estados Financieros Básicos del Ente Público y Características de sus Notas, emitidas por el CONAC, el cual establece los objetivos y presentación de los estados financieros de entidades paraestatales empresariales no financieras, de tal manera que se definen como estados financieros básicos los siguientes:

- Un estado de situación financiera que muestre los activos y pasivos de la entidad clasificados en corto y largo plazo y el patrimonio en contribuido y no contribuido.

- Un estado de actividades
- Un estado de variaciones en el patrimonio, clasificado en patrimonio contribuido y no contribuido
- Un estado de flujos de efectivo

El 15 de diciembre de 2010 el CONAC emitió un acuerdo de interpretación, regulando que las entidades paraestatales de la Administración Pública Federal tienen la obligación de tener implementado el "Sistema integrado de información financiera" a partir del 1° de enero de 2013, este sistema considera el registro e interrelación automática de las transacciones presupuestarias y contables, el registro único y la operación y generación de información en tiempo real. A la fecha de emisión de los estados financieros adjuntos, la Entidad ha implementado dichas disposiciones de la LGCG, con excepción de lo indicado en la Nota 3-e y de lo siguiente:

El 8 de agosto de 2013 se publicó en el Diario Oficial de la Federación el acuerdo por el que se determina la norma de información financiera para precisar los alcances del Acuerdo 1 aprobado por el Consejo Nacional de Armonización Contable, en reunión del 3 de mayo de 2013 publicado el 16 de mayo de 2013, y con fundamento en el artículo 9, fracciones XII y XIII, de la Ley General de Contabilidad Gubernamental, acordó determinar los plazos para que los municipios adopten las decisiones siguientes:

- a) Integración automática del ejercicio presupuestario con la operación contable, a más tardar el 30 de junio de 2015.
- b) Realizar los registros contables con base en las reglas de registro y valoración del patrimonio, a más tardar el 31 de diciembre de 2015.
- c) Generación en tiempo real de los estados financieros, a más tardar el 30 de junio de 2015.
- d) Emisión de cuentas públicas en los términos acordados por el Consejo a más tardar para la correspondiente a 2015.

2. Historia, naturaleza y actividad del organismo

El Municipio de San Pedro Garza García, N.L., es una Entidad que elabora su información financiera observando las disposiciones de las siguientes Leyes del Estado de Nuevo León:

- Orgánica de la Administración Pública Municipal
- De Hacienda para los Municipios del Estado de Nuevo León
- De Ingresos de los Municipios del Estado de Nuevo León
- De la Auditoría Superior del Estado de Nuevo León

3. Resumen de políticas de contabilidad significativas

La LGCG requiere el uso de ciertas estimaciones contables en la preparación de estados financieros; asimismo, se requiere el ejercicio de un juicio de parte de la administración en el proceso de definición de las políticas de contabilidad de la Entidad.

A continuación se resumen las políticas de contabilidad más significativas, las cuales han sido aplicadas consistentemente en el período de nueve meses que se presenta, a menos que se especifique lo contrario.

a. Efectivo y equivalentes de efectivo

El efectivo y sus equivalentes de efectivo incluyen saldos de caja, depósitos bancarios e inversiones en instrumentos de alta liquidez, con vencimientos no mayores a 90 días y se presentan valuadas a su valor nominal, más intereses devengados, importe que es similar al valor de mercado de esas inversiones.

b. Fideicomisos, mandatos y contratos análogos

De acuerdo a los lineamientos que deberán observar los entes públicos para registrar en las cuentas de activo los fideicomisos sin estructura orgánica y contratos análogos, incluyendo mandatos, publicado en el DOF el 2 de enero de 2013, el Organismo reconoce como un activo el efectivo que administra en fideicomisos y mandatos, así como las construcciones y gastos directamente relacionados con los mismos, hasta que reciba instrucciones del Gobierno Federal sobre el destino final de los bienes incluidos en dichos fideicomisos y mandatos.

c. Bienes inmuebles, infraestructura y bienes muebles

Los bienes inmuebles, infraestructura y bienes muebles se expresan a su costo histórico. La depreciación se calcula por el método de línea recta aplicando a los valores de los activos, las tasas de depreciación que se indican en la Nota 6.

d. Provisiones

Los pasivos a cargo de la Entidad y las provisiones de pasivo reconocidas en el estado de situación financiera, representan obligaciones presentes por eventos pasados en las que es probable la salida de recursos económicos. Estas provisiones se han registrado contablemente bajo la mejor estimación razonable efectuada por la administración de la Entidad para liquidar la obligación presente.

La Entidad reconoce pasivos contingentes únicamente cuando existe una probabilidad de salida de recursos.

e. Beneficios a los empleados

De acuerdo con las disposiciones de la Norma Específica de Información Financiera Gubernamental (NEIFG-005) "Obligaciones Laborales", el Organismo es considerado como un "Ayuntamiento del Municipio" sujeta al apartado "A" del Artículo 123 de la Constitución Política de los Estados Unidos Mexicanos, por lo cual la Entidad, esta sujeta a lo establecido en dicha NEIFG.

Los beneficios otorgados por la Entidad a sus empleados, se describen a continuación:

Los beneficios directos (sueldos, tiempo extra, vacaciones, días festivos y permisos de ausencia con goce de sueldo, etc.) se reconocen en los resultados conforme se devengan y sus pasivos se expresan a su valor nominal, por ser de corto plazo. En el caso de ausencias retribuidas conforme a las disposiciones legales o contractuales, éstas no son acumulativas.

Los beneficios por terminación de la relación laboral por causas distintas a la reestructura (indemnizaciones legales por despido, prima de antigüedad, bonos, compensaciones especiales o separación voluntaria), así como los beneficios al retiro (prima de antigüedad e indemnizaciones), son determinados con base en estudios actuariales efectuados por peritos independientes a través del método de crédito unitario proyectado.

El costo neto del período de cada plan de beneficios a los empleados se reconoce como gasto de operación en el año en el que se devenga, el cual incluye, entre otros, la amortización del costo laboral de los servicios pasados y de las ganancias (pérdidas) actuariales de años anteriores.

Según cálculo actuarial el pasivo laboral neto proyectado de la Entidad, al 30 de septiembre de 2014, es por \$ 2,146,400,000 que a la fecha de este informe no se ha registrado en libros.

f. Impuestos

El Municipio no es sujeto del Impuesto Sobre la Renta (ISR), así como del pago de la Participación de los Trabajadores en las Utilidades (PTU) por ser Gobierno Municipal. Por no ser sujeto al ISR, la Entidad no calcula impuestos diferidos como lo requiere la NIF D-4 "Impuestos a la utilidad" emitida por el CINIF. Estas Leyes establecen que estas entidades sólo tendrán la obligación de retener y enterar el impuesto y exigir la documentación que reúna los requisitos fiscales cuando hagan pagos a terceros y estén obligadas a ello en términos de la Ley del ISR.

g. Ahorro neto del ejercicio

El ahorro neto del ejercicio representa el resultado de la actuación total de la Entidad durante el año que se presenta.

h. Uso de estimaciones

La preparación de los estados financieros, de conformidad con las disposiciones emitidas por la UCG, requiere del uso de estimaciones en la valuación de algunos de sus renglones. Los resultados que finalmente se obtengan pueden diferir de dichas estimaciones.

i. Diferencias cambiarias

Las transacciones en moneda extranjera se registran al tipo de cambio vigente en la fecha de su operación. Los activos y pasivos denominados en dicha moneda se convierten al tipo de cambio para cierres contables establecido por la UCG de la SHCP vigente a la fecha del estado de situación financiera. Las diferencias motivadas por fluctuaciones en el tipo de cambio entre las fechas de las transacciones y la de su liquidación o valuación al cierre del ejercicio se reconocen en el estado de actividades.

4. Efectivo y equivalentes de efectivo

	<u>2014</u>
Cajas y bancos	\$ 50,322
Inversiones temporales	390,697
Depósitos de fondos de terceros	<u>10,671</u>
	<u>\$ 451,690</u>

5. Derechos a recibir efectivo o equivalentes

	<u>2014</u>
Cuentas por cobrar a corto plazo	\$ 129,045
Deudores diversos por cobrar a corto plazo	12,181
Ingresos por recuperar por cobrar a corto plazo	<u>45,657</u>
	<u>\$ 186,883</u>

6. Bienes inmuebles, infraestructura y construcciones en proceso

Al 30 de septiembre de 2014 se integra como sigue:

	<u>Inversión</u>	<u>Depreciación y amortización acumulada</u>	<u>Valor neto</u>	<u>Tasas de depreciación</u>
Bienes inmuebles, infraestructura y construcciones en proceso:				
Terrenos	\$ 766,210	\$ -	\$ 766,210	
Edificios no habitacionales	255,775	(104,594)	151,181	
Construcciones en proceso en bienes de dominio público	307,978	-	307,978	
Construcciones en proceso en bienes propios	<u>18,336</u>	<u>-</u>	<u>18,336</u>	
	<u>1,348,299</u>	<u>(104,594)</u>	<u>1,243,705</u>	
Bienes muebles:				
Mobiliario y equipo de administración	39,925	(26,896)	13,029	10 y 33%
Mobiliario y equipo educacional y recreativo	34,122	(29,659)	4,463	20 y 33%
Equipo e instrumental médico y de laboratorio	1,229	(1,154)	75	20%
Equipo de transporte	92,165	(57,507)	34,658	20%
Equipo de defensa y seguridad	8,394	(5,401)	2,993	20%
Maquinaria, otros equipos y herramientas	<u>44,538</u>	<u>(24,586)</u>	<u>19,952</u>	10%
	<u>220,373</u>	<u>(145,203)</u>	<u>75,170</u>	
	<u>\$ 1,568,672</u>	<u>\$ (249,797)</u>	<u>\$ 1,318,875</u>	

La depreciación del año registrada en los resultados al 30 de septiembre de 2014 asciende a \$ 13,063.

Al 31 de marzo de 2014, la entidad registró una revaluación de terrenos y edificios basado en los valores catastrales de inmuebles propiedad del Municipio, \$ 4,633 por terrenos y \$ 56,338 por edificios.

7. Cuentas por pagar a corto plazo

	<u>2014</u>
Proveedores y contratistas	\$ 62,030
Retenciones y contribuciones	6,248
Otras cuentas por pagar a corto plazo	<u>44,364</u>
	<u>\$ 112,642</u>

8. Deuda pública interna

Las obligaciones financieras directas contratadas en ejercicios anteriores a cargo del Municipio de San Pedro Garza García, N. L., garantizadas con las participaciones federales, son las siguientes:

	<u>Importe</u>
HSBC México, S. A., crédito autorizado para cubrir el pago de la reestructuración de pasivos del Municipio, fue contratado el 30 de marzo de 2007 a una tasa de TIIE más 0.29 puntos. Tiene un plazo de 10 años que incluyen un año de gracia el pago de capital, el cual se cubrirá en 108 amortizaciones mensuales, consecutivas y crecientes hasta marzo de 2017.	\$ 50,669
Banco Mercantil del Norte, S. A., éste crédito simple fue contratado el 4 de abril de 2007, a la tasa anual que resulte de sumar los puntos porcentuales que correspondan a la calificación que represente el mayor nivel de riesgo asignado a la tasa TIIE a plazo de 28 días. Este crédito tiene un plazo de 10 años que incluyen un año de gracia para el pago de capital, el cual se cubrirá en 108 amortizaciones mensuales, consecutivas y crecientes hasta abril de 2017.	59,848
Banco Nacional de Obras y Servicios Públicos, S.N.C., éste crédito simple fue contratado el 11 de agosto de 2011, por \$ 179,000 a una tasa de TIIE mas 1.19 puntos. Tiene un plazo de 10 años que incluyen doce meses de gracia para el pago de capital, el se cubrirá en 108 amortizaciones mensuales, consecutivas y crecientes hasta noviembre de 2021. Al 31 de marzo de 2011 el Municipio dispuso de \$ 174,000, asimismo en mayo de 2012 se efectuó la disposición de \$ 258.	140,576
Banco Nacional de Obras y Servicios Públicos, S.N.C., este crédito simple fue contratado el 25 de octubre de 2012, por \$ 50,146, a una tasa de TIIE más 1.32 puntos porcentuales. Tiene un plazo de 9 años y medio, el cual se cubrirá en 114 amortizaciones mensuales consecutivas hasta junio de 2022.	40,908
Banca Multiple BANREGIO Grupo Financiero, crédito simple que fue contratado el 29 de octubre de 2012, por \$ 100,000, a una tasa de TIIE más 3 puntos porcentuales. Tiene un plazo de 7 años que incluyen un período de gracia para el pago de capital, el cual se cubrirá en 72 amortizaciones mensuales y consecutivas. En julio de 2013 se decidió pagar anticipadamente \$ 67,000, quedando un remanente de \$ 33,000 a cargo de la entidad a esa fecha.	26,797
Banca Multiple BANREGIO Grupo Financiero, crédito simple que fue contratado el 12 de marzo de 2013, por \$ 52,151, a una tasa de TIIE más 1.80 puntos porcentuales. Tiene un plazo de 10 años que incluyen un período de gracia de un año para el pago de capital, el cual se cubrirá en 108 amortizaciones mensuales y consecutivas.	<u>52,151</u>
Total deuda pública interna al 30 de septiembre de 2014:	<u>\$ 370,949</u>
El vencimiento de la deuda pública al 30 de septiembre de 2014 se clasifica de la siguiente manera:	
Corto plazo (con vencimiento durante los siguientes 12 meses) octubre 2014 a septiembre de 2015	<u>\$ 78,545</u>
Largo plazo (octubre 2015 en adelante)	
2015	81,781
2016	63,127
2017 en adelante	<u>147,496</u>
	<u>292,404</u>
Total deuda pública	<u>\$ 370,949</u>

El Banco Mercantil del Norte, S. A., Institución de Banca Múltiple, Grupo Financiero Banorte y el Municipio de San Pedro Garza García, N. L., han convenido en modificar la cláusula Quinta referente al Pago del Crédito en los términos de las cláusulas de convenio firmado el 25 de enero de 2011, en el que se otorgó al Municipio un aplazamiento en el pago del saldo insoluto, sin dejar de cumplir con el pago de los intereses, en el período comprendido del 1° de enero al 31 de diciembre de 2011. Cabe mencionar que no se extendió el período de la deuda; los pagos de las amortizaciones aplazadas serán pagados durante el período restante de la deuda que se pactó en el contrato de Apertura de Crédito Simple firmado el 30 de abril de 2007 el cual concluye el 29 de abril de 2017.

9. Obligaciones por arrendamiento financiero

- a) La Entidad ha contraído pasivos por arrendamiento financiero de equipo de comunicaciones y telecomunicaciones con la Compañía Thousand International Companies, S.A. de C.V., que expiran en diferentes fechas durante los siguientes 13 años. Al 30 de septiembre de 2014, los activos adquiridos se integran como sigue:

	<u>2014</u>
Equipo de comunicaciones, otros equipos y herramientas	<u>\$ 221,022</u>

El contrato celebrado es para la ejecución del proyecto denominado “San Pedro Net”, el cual consiste en el suministro e instalación de postes, fibra óptica, software, hardware, cajas de control, cámaras de vigilancia, dispositivos para iluminación de fibra óptica, dispositivos de almacenamiento, implementación de metodología para garantizar la seguridad de la información, además de dotar a los edificios de seguridad pública de Valle Oriente y de Díaz Ordaz, de sistema de energía ininterrumpida, sistema de detección de incendios, control de accesos, video vigilancia y cableado estructurado para su integración a la red de video vigilancia.

Los costos de mantenimiento serán efectuados por el proveedor en todo el período de vigencia del contrato, se estima que los costos totales de mantenimiento ascenderán aproximadamente a \$ 100,000.

El pasivo por los activos antes mencionados es pagadero en los años que terminan el 30 de septiembre de:

<u>Año</u>	<u>Importe</u>
2015	\$ 6,160
2016	7,073
2017	8,122
2018	9,326
2019 en adelante	<u>153,695</u>
	<u>\$ 184,376</u>

- b) La Entidad ha contraído pasivos por arrendamiento adquisitivo de edificio inteligente de seguridad municipal Valle Oriente con la Compañía GP Bienes Inmuebles, S.A. de C.V., que expiran en diferentes fechas durante los siguientes 15 años. Al 30 de septiembre de 2014, los activos adquiridos se integran como sigue:

Edificio Inteligente de seguridad municipal Valle Oriente

\$ 123,256

Contrato de asociación público privada celebrada entre el Municipio de San Pedro Garza García y por otra parte el desarrollador GP Bienes Inmuebles, S.A. de C.V., en el cual el desarrollador se compromete y obliga a construir el edificio inteligente de seguridad municipal Valle Oriente en terrenos propiedad del municipio, en modalidad de arrendamiento adquisitivo, por un término de 15 años, al final del cual pasará a dominio de El Municipio, una vez que éste haya cumplido con su obligación de pago de rentas conforme a lo estipulado.

El pasivo por los activos antes mencionados es pagadero en los años que terminan el 30 de septiembre de:

<u>Año</u>	<u>Importe</u>
2015	\$ 3,606
2016	4,028
2017	4,501
2018	5,028
2019 en adelante	<u>103,860</u>
	<u>\$ 121,023</u>

10. Patrimonio

El patrimonio de la Entidad se constituye por los siguientes conceptos:

- I. Los ingresos que perciba en el desarrollo de su objeto y en el ejercicio de sus atribuciones.
- II. Los recursos que en su caso le otorgue la Federación para el cumplimiento de sus funciones con cargo al Presupuesto de Egresos de la Federación del ejercicio fiscal que corresponda.
- III. Los donativos de toda especie que pueda recibir legalmente.
- IV. En general, los demás bienes y los derechos que por cualquier título adquiera legalmente.

11. Presupuesto de ingresos y egresos

El presupuesto de ingresos fue aprobado de acuerdo a los lineamientos del H. Congreso del Estado de Nuevo León, y el presupuesto de egresos es aprobado por el R. Ayuntamiento.

El 27 de diciembre de 2013 fue publicado en el Periódico Oficial No. 164, el presupuesto de ingresos autorizado por el H. Congreso del Estado de Nuevo León, correspondiente al ejercicio 2014 del Municipio de San Pedro Garza García, N. L., por \$ 1,409,376 el cual incluye financiamiento por \$ 67,113.

El 19 de diciembre de 2013, fue aprobado por el R. Ayuntamiento y publicado el 23 de diciembre de 2013 en el Periódico Oficial No. 161, el presupuesto de egresos para el ejercicio fiscal 2014, el cual establece un presupuesto total de \$ 1,442,601.

El 25 de marzo de 2014, fue aprobado por el R. Ayuntamiento y publicado el 2 de abril de 2014 en el Periódico Oficial No. 40, una ampliación al presupuesto de egresos para el ejercicio fiscal 2014, por un importe de \$ 71,805, para aplicarse a diferentes programas municipales.

El 27 de marzo de 2014, fue aprobado por el R. Ayuntamiento y publicado el 4 de abril de 2014 en el Periódico Oficial No. 41, una segunda ampliación al presupuesto de egresos para el ejercicio fiscal 2014, por un importe de \$ 18,724 para aplicarse a diferentes programas municipales.

El 27 de mayo de 2014, fue aprobado por el R. Ayuntamiento y publicado el 6 de junio de 2014 en el Periódico Oficial No. 69, una tercera ampliación al presupuesto de egresos para el ejercicio fiscal 2014, por un importe de \$ 240,912 para aplicarse a diferentes programas municipales.

El 13 de junio de 2014, fue aprobado por el R. Ayuntamiento y publicado el 18 de junio de 2014 en el Periódico Oficial No. 74, una cuarta ampliación al presupuesto de egresos para el ejercicio fiscal 2014, por un importe de \$ 91,932 para aplicarse a diferentes programas municipales.

El 12 de agosto de 2014, fue aprobado por el R. Ayuntamiento y publicado el 18 de agosto de 2014 en el Periódico Oficial No. 104, una quinta ampliación al presupuesto de egresos para el ejercicio fiscal 2014, por un importe de \$71,944 para aplicarse a diferentes programas municipales.

El 19 de agosto de 2014, fue aprobado por el R. Ayuntamiento y publicado el 27 de agosto de 2014 en el Periódico Oficial No. 108, una sexta ampliación al presupuesto de egresos para el ejercicio fiscal 2014, por un importe de \$8,778 para aplicarse a diferentes programas municipales.

12. Participaciones

Conforme a la Ley Federal de Coordinación Fiscal, el Municipio recibe sus participaciones de la Federación a través del Estado. El Artículo 4 de la Ley de Egresos del Estado de Nuevo León establece que corresponderá a los municipios el 100% de las cantidades que perciba el Estado por concepto del Fondo de Fomento Municipal, y el 20% de las cantidades que perciba el Estado por los siguientes conceptos:

- a. Participaciones federales del fondo general de participaciones.
- b. Participaciones del fondo general de participaciones por coordinación en derechos.
- c. Impuesto sobre automóviles nuevos.
- d. Impuesto especial sobre producción y servicios a la cerveza, bebidas refrescantes, alcohol, bebidas alcohólicas fermentadas, bebidas alcohólicas y tabacos labrados.
- e. Fondo de fiscalización.

Así también, los Municipios reciben el 20% de las cantidades que perciba el Estado por concepto de recaudación del Impuesto Federal sobre Tenencia o Uso de Vehículos. Este Impuesto se distribuye conforme a lo señalado en el artículo 4 de la Ley de Egresos del Estado de Nuevo León.

Adicionalmente, el Municipio recibe participaciones por concepto de Derechos de Control Vehicular, conforme a lo establecido en el Artículo 3 de la Ley de Egresos del Estado de Nuevo León.

13. Control de egresos

La Administración del Municipio ha establecido mecanismos que le permiten asegurarse, en forma razonable, del cumplimiento de las disposiciones normativas que al respecto se indican en la Ley de Adquisiciones, Enajenaciones, Arrendamientos y Prestación de Servicios para la Administración Pública del Estado de Nuevo León, la Ley de Obras Públicas para el Estado y Municipios de Nuevo León, el Reglamento de Adquisiciones, Arrendamientos y Contratación de Servicios para el Municipio de San Pedro Garza García, N. L.

14. Fondo para el Fortalecimiento de los Municipios y el Distrito Federal (FORTAMUNDF) del Ramo 33

Conforme a lo establecido en la Ley de Coordinación Fiscal, se publicó el 22 de enero de 2014 en el Periódico Oficial No. 10 el monto aprobado para el ejercicio 2014, del "Ramo 33" asignado a éste fondo para el Municipio de San Pedro Garza García, N. L., por \$ 64,015.

15. Contingencias

- a. De acuerdo a lo determinado por la Dirección Jurídica del Municipio, existen varias demandas por juicios de nulidad y amparo por \$ 139,499. Dichos juicios pudieran generar un egreso, en caso de que los jueces fallen en contra del Municipio.
- b. En diciembre de 2012, el Municipio efectuó a través de perito, un cálculo actuarial proyectado para determinar el monto estimado del pasivo laboral generado al 31 de diciembre de 2013. El resultado de este cálculo arrojó que las obligaciones que se han acumulado desde el inicio de los planes, hasta esa fecha, ascienden a \$ 2,146,400.
- c. El Municipio se adhirió a los beneficios del Decreto publicado en el Diario Oficial de la Federación el día 5 de diciembre de 2008, lo cual conlleva a que en el supuesto de incurrir en la omisión total o parcial del entero del Impuesto Sobre la Renta a cargo de sus trabajadores generado a partir del 1° de enero de 2009, se les disminuyan las cantidades adeudadas de sus participaciones federales.

16. Compromisos

El Municipio tiene celebrados diversos contratos de arrendamiento puro de equipo de transporte. El Municipio efectuó pagos derivados de estos contratos, en el período de enero a septiembre de 2014 por la cantidad de \$ 16,930.

Al 30 de septiembre de 2014, el Municipio tiene compromisos derivados de estos contratos de arrendamiento de equipo de transporte hasta el año 2017. Las rentas futuras mínimas anuales ascienden aproximadamente a \$ 38,002.

17. Emisión de los estados financieros

Los estados financieros adjuntos y sus notas fueron autorizados para su emisión, el 13 de octubre de 2014, por los siguientes funcionarios: Licenciado Roberto Ugo Ruiz Cortés, C. Presidente Municipal; Licenciado Jesús Horacio González Delgadillo, C. Secretario del Ayuntamiento; Contador Público Encarnación P. Ramones Saldaña, C. Secretario de Finanzas y Tesorero Municipal y C. Guillermo Montemayor Cantú, C. Síndico Primero.



Lic. Roberto Ugo Ruiz Cortés
C. Presidente Municipal



Lic. Jesús Horacio González Delgadillo
C. Secretario del Ayuntamiento



C.P. Encarnación P. Ramones Saldaña
C. Secretario de Finanzas y Tesorería Municipal



C. Guillermo Montemayor Cantú
C. Síndico Primero

Municipio de San Pedro Garza García, N.L.

Anexo I

Analítico de activo

Por el período de nueve meses que terminó el 30 de septiembre de 2014

(Cifras expresadas en miles de pesos mexicanos)

Cuenta Contable		Saldo Inicial (SI) 1	Cargos del Período 2	Abonos del Período 3	Saldo Final (SF) 4(1+2-3)	Flujo del Período (SI-SF) (1-4)
1	<u>ACTIVO</u>					
11	ACTIVO CIRCULANTE	398,931	5,629,711	5,345,730	682,912	283,981
111	<u>Efectivo y Equivalentes</u>	225,086	5,324,736	5,098,132	451,690	226,604
1111	Efectivo	618	445	503	560	-58
1112	Bancos/Tesorería	52,354	3,935,675	3,938,267	49,762	-2,592
1114	Inversiones Temporales (Hasta 3 meses)	166,026	1,384,033	1,159,362	390,697	224,671
1116	Depósitos de Fondos de Terceros en Garantía y/o Administración	6,088	4,583	-	10,671	4,583
112	<u>Derechos a Recibir Efectivo o Equivalentes</u>	124,577	242,624	180,318	186,883	62,306
1122	Cuentas por Cobrar a Corto Plazo	90,414	128,488	89,857	129,045	38,631
1123	Deudores Diversos por Cobrar a Corto Plazo	12,349	81,903	82,147	12,105	-244
1124	Ingresos por Recuperar a Corto Plazo	18,021	31,857	4,221	45,657	27,636
1129	Otros Derechos a Recibir Efectivo o Equivalentes a Corto Plazo	3,793	376	4,093	76	-3,717
113	<u>Derechos a Recibir Bienes o Servicios</u>	49,268	62,351	67,280	44,339	-4,929
1134	Anticipo a Contratistas por Obras Públicas a Corto Plazo	49,268	62,351	67,280	44,339	-4,929
12	<u>ACTIVO NO CIRCULANTE</u>	1,252,560	451,493	65,177	1,638,876	386,316
123	<u>Bienes Inmuebles, Infraestructura y Construcciones en Proceso</u>	1,146,785	218,984	17,470	1,348,299	201,514
1231	Terrenos	753,666	12,544	-	766,210	12,544
1233	Edificios no Residenciales	255,775	-	-	255,775	-
1235	Construcciones en Proceso en Bienes de Dominio Público	137,344	185,195	14,561	307,978	170,634
1236	Construcciones en Proceso en Bienes Propios	-	21,245	2,909	18,336	18,336

124	Bienes Muebles	187,968	36,288	3,883	220,373	32,405
1241	Mobiliario y Equipo de Administración	32,856	7,769	700	39,925	7,069
1242	Mobiliario y Equipo Educativo y Recreativo	31,453	2,682	13	34,122	2,669
1243	Equipo e Instrumental Médico y de Laboratorio	1,233	4	8	1,229	-4
1244	Equipo de Transporte	76,478	16,383	696	92,165	15,687
1245	Equipo de Defensa y Seguridad	6,084	2,310	-	8,394	2,310
1246	Maquinaria, Otros Equipos y Herramientas	39,864	7,140	2,466	44,538	4,674
125	Activos Intangibles	1,756	25,226	12,679	14,303	12,547
1251	Software	1,390	24,959	12,540	13,809	12,419
1254	Licencias	366	267	139	494	128
126	Depreciaciones, Deterioro y Amortizaciones Acumuladas de Bienes	-258,647	1,415	31,145	-288,377	-29,730
1261	Depreciación Acumulada de Bienes Inmuebles	-100,758	82	3,918	-104,594	-3,836
1263	Depreciación Acumulada de Bienes Muebles	-156,337	1,133	27,142	-182,346	-26,009
1265	Amortización Acumulada de Activos Intangibles	-1,552	200	85	-1,437	115
127	Activos Diferidos	174,698	169,580	-	344,278	169,580
1272	Derechos Sobre Bienes en Régimen de Arrendamiento Financiero	174,698	169,580	-	344,278	169,580
Total		1,651,492	6,081,204	5,410,907	2,321,788	670,296

Municipio de San Pedro Garza García, N. L.
Anexo I
Análítico de Pasivo y Hacienda Pública/Patrimonio
Por el período de nueve meses que terminó el 30 de septiembre de 2014
(Cifras expresadas en miles de pesos mexicanos)

Cuenta Contable		Saldo Inicial (SI)	Cargos del Período	Abonos del Período	Saldo Final (SF)	Flujo del Período (SI-SF)
02	PASIVO	-697,406	1,898,398	1,991,588	-790,596	-93,190
21	PASIVO CIRCULANTE	-196,412	1,822,098	1,828,245	-202,559	-6,147
0211	Cuentas por Pagar a Corto Plazo	-117,687	1,717,320	1,712,275	-112,642	5,045
2112	Proveedores por Pagar a Corto Plazo	-45,916	1,263,360	1,267,280	-49,836	-3,920
2113	Contratistas por Obras Públicas por Pagar a Corto Plazo	-1,444	210,805	221,555	-12,194	-10,750
2117	Retenciones y Contribuciones por Pagar a Corto Plazo	-12,244	65,215	59,219	-6,248	5,996
2119	Otras Cuentas por Pagar a Corto Plazo	-58,083	177,940	164,221	-44,364	13,719
0213	Porción a Corto Plazo de la Deuda Pública a Largo Plazo	-73,307	96,670	111,674	-88,311	-15,004
2131	Porción a Corto Plazo de la Deuda Pública Interna	-68,824	69,675	79,396	-78,545	-9,721
2133	Porción a Corto Plazo de Arrendamiento Financiero	-4,483	26,995	32,278	-9,766	-5,283
0215	Pasivos Diferidos a Corto Plazo	-1,262	305	153	-1,110	152
2159	Otros Pasivos Diferidos a Corto Plazo	-1,262	305	153	-1,110	152
0216	Fondos y Bienes de Terceros en Garantía y/o Administración a Corto Plazo	-4,156	7,803	4,143	-496	3,660
2161	Fondos en Garantía a Corto Plazo	-4,156	7,803	4,143	-496	3,660
22	PASIVO NO CIRCULANTE	-500,994	76,300	163,343	-588,037	-87,043
0223	Deuda Publica a Largo Plazo	-500,994	76,300	163,343	-588,037	-87,043
2233	Préstamos de la Deuda Publica Interna por Pagar a Largo Plazo	-353,454	71,216	10,166	-292,404	61,050
2235	Arrendamiento Financiero por Pagar a Largo Plazo	-147,540	5,084	153,177	-295,633	-148,093
03	HACIENDA PUBLICA/ PATRIMONIO	-954,086	4,204	581,310	-1,531,192	-577,106
32	HACIENDA PUBLICA /PATRIMONIO GENERADO	-954,086	4,204	581,310	-1,531,192	-577,106
0322	Resultados de Ejercicios Anteriores	-521,077	-299	576,737	-1,098,113	-577,036
3220	Resultados de Ejercicios Anteriores	-521,077	-299	991	-522,367	-1,290
	Resultados del Ejercicio: Ahorro/Desahorro			575,746	-575,746	-575,746
0323	Revalúos	-60,971	0	0	-60,971	0
3231	Revalúo de Bienes Inmuebles	-60,971	-	0	-60,971	0
0325	Rectificaciones de Resultados de Ejercicios Anteriores	-372,038	4,503	4,573	-372,108	-70
3250	Rectificaciones de Resultados de Ejercicios Anteriores	4,824	4,503	4,573	4,754	-70
3251	Cambios en Políticas Contables	-376,862	0	0	-376,862	0
		-1,651,492	1,902,602	2,572,898	-2,321,788	-670,296



SECRETARÍA DE FINANZAS Y TESORERÍA
GOBIERNO MUNICIPAL 2012-2015



ESTADOS FINANCIEROS TERCER TRIMESTRE 2014

Gracias por su Atención.