

UN SAN PEDRO
GARZA GARCÍA
GOBIERNO
ORDENADO



Estados Financieros
Ley General de Contabilidad Gubernamental
Cuarto Trimestre
Octubre - Diciembre 2014



CONTENIDO DEL INFORME TRIMESTRAL

CUARTO TRIMESTRE 2014

- I Fundamentos y Autorizaciones legales
- II Ingresos Incurridos Totales
- III Ingresos Recaudados y Presupuesto
- IV Reporte del SIMUN Ingresos por programa
- V Egresos y Presupuesto
- VI Egresos vs Presupuesto por Secretaría y Programa
- VII Reporte del SIMUN Egresos por programa
- VIII Informe de Subsidios, Disminuciones y Condonaciones
- IX Informe de deuda
- X Cuentas por cobrar Ejercicio 2012 y Anteriores
- XI Estado de Situación Financiera - Resumen
- XII Estado de Situación Financiera
- XIII Estado de Variaciones de la Hacienda Pública
- XIV Estado de Actividades
- XV Estado Analítico de Ingresos Presupuestarios
- XVI Estado de Cambios de la Situación Financiera
- XVII Estado Analítico del Activo
- XVIII Estado Analítico del Pasivo y Patrimonio
- XIX Estado de Actividades Detallado



CUARTO TRIMESTRE 2014

- XX Detalle de Ingresos Recaudados y Presupuesto
- XXI Detalle de Egresos Devengados y Presupuesto
- XXII Saldos de cuentas por cobrar del ejercicio 2012 y anteriores
- XXIII Detalle de Subsidios, Disminuciones y Condonaciones
- XXIV Reportes Emitidos por el Sistema de Contabilidad del Municipio Simun.
- XXV Dictamen de los Auditores Externos
- XXVI Fondos de Aportaciones del Ramo 33
 - Fondo de Infraestructura Social Municipal
 - Fondo de Fortalecimiento Municipal

**H. CONGRESO DEL ESTADO DE NUEVO LEÓN
P R E S E N T E.-**


Con fundamento en lo dispuesto por el artículo 77 fracción IV de la Ley Orgánica de la Administración Pública Municipal del Estado de Nuevo León y 9 fracción V del Reglamento Interior de la Secretaría del Republicano Ayuntamiento de San Pedro Garza García, Nuevo León, me permito informarle que en la Centésimo Décimo Cuarta Sesión Extraordinaria del Republicano Ayuntamiento de San Pedro Garza García, Nuevo León, celebrada el día 28 del presente mes y año, **se aprobó por unanimidad con 11 votos a favor** en el punto único del Orden del Día, el dictamen presentado por la Comisión de Hacienda y Patrimonio Municipal relativo al **Dictamen CHPM 12-15/006/2015/DE, referente a los Estados Financieros correspondientes al Cuarto Trimestre del Ejercicio Fiscal 2014**, por lo cual, anexo al presente lo siguiente:

- Carpeta que contiene los Estados financieros relativos al Cuarto Trimestre del ejercicio 2014.

Sin otro asunto de momento, le reitero las seguridades de mi más atenta consideración.

ATENTAMENTE

San Pedro Garza García, N. L., a 28 de enero de 2015



**LIC. JESÚS HORACIO GONZÁLEZ DELGADILLO
SECRETARIO DEL R. AYUNTAMIENTO**


C.C.P. Archivo.



REPUBLICANO
AYUNTAMIENTO
2012 - 2015

SECRETARÍA DEL
REPUBLICANO
AYUNTAMIENTO

Palacio Municipal, Juárez y Libertad s/n Planta Baja
San Pedro Garza García, N. L. C.P. 66200
Tel: (81) 8400-4412 Fax: (81) 8400-4417
www.sanpedro.gob.mx



SAN PEDRO

GARZA GARCÍA
Ciudad de Vanguardia

No. OFICIO SA 021/2015

AUDITORÍA SUPERIOR DEL ESTADO DE NUEVO LEÓN P R E S E N T E.-

Con fundamento en lo dispuesto por el artículo 77 fracción IV de la Ley Orgánica de la Administración Pública Municipal del Estado de Nuevo León y 9 fracción V del Reglamento Interior de la Secretaría del Republicano Ayuntamiento de San Pedro Garza García, Nuevo León, me permito informarle que en la Centésimo Décimo Cuarta Sesión Extraordinaria del Republicano Ayuntamiento de San Pedro Garza García, Nuevo León, celebrada el día 28 del presente mes y año, **se aprobó por unanimidad con 11 votos a favor** en el punto único del Orden del Día, el dictamen presentado por la Comisión de Hacienda y Patrimonio Municipal relativo al **Dictamen CHPM 12-15/006/2015/DE, referente a los Estados Financieros correspondientes al Cuarto Trimestre del Ejercicio Fiscal 2014**, por lo cual, anexo al presente lo siguiente:

- Carpeta que contiene los Estados financieros relativos al Cuarto Trimestre del ejercicio 2014.

Sin otro asunto de momento, le reitero las seguridades de mi más atenta consideración.

ATENTAMENTE

San Pedro Garza García, N. L., a 28 de enero de 2015

LIC. JESÚS HORACIO GONZÁLEZ DELGADILLO
SECRETARIO DEL R. AYUNTAMIENTO

C.C.P. Archivo.



REPUBLICANO
AYUNTAMIENTO
2012 - 2015

SECRETARÍA DEL
REPUBLICANO
AYUNTAMIENTO

Palacio Municipal, Juárez y Libertad s/n Planta Baja
San Pedro Garza García, N. L. C.P. 66200
Tel.: (81) 8400-4412 Fax. (81) 8400-4417
www.sanpedro.gob.mx

San Pedro Garza García, N.L. a, 27 de Enero de 2015

Republicano Ayuntamiento de San Pedro Garza García, N.L.
P r e s e n t e . -

Con el fin de dar cumplimiento con lo establecido en el artículo 26 inciso c), fracción II y VI, artículo 78 fracción III y V de la Ley Orgánica de la Administración Pública Municipal del Estado de Nuevo León, me permito presentar para su revisión y aprobación el **Informe de Avance de Gestión Financiera Correspondiente al Cuarto Periodo de Octubre - Diciembre del año 2014.**

Sin otro particular, reitero a usted las seguridades de mi atenta y distinguida consideración.

Vo. Bo.
El C. Presidente Municipal

Lic. Roberto Ugo Ruiz Cortés

Atentamente
El C. Secretario de Finanzas y Tesorería

C.P. Encarnación P. Ramones Saldaña



SAN PEDRO
 GARZA GARCÍA
 Ciudad de Vanguardia

Oficio SA-DG-074/2015

C. ENCARNACIÓN PORFIRIO RAMONES SALDAÑA
SECRETARIO DE FINANZAS Y TESORERÍA
Presente.

Con fundamento en lo dispuesto por el artículo 12 fracción XI del Reglamento Interior de la Secretaría del Republicano Ayuntamiento de San Pedro Garza García, Nuevo León, me permito informarle que en la Centésimo Décimo Cuarta Sesión Extraordinaria del Republicano Ayuntamiento de San Pedro Garza García, Nuevo León, celebrada en fecha 28 de enero del presente año, se aprobó por unanimidad con 11 votos a favor, en el punto único del Orden del Día, el Dictamen CHPM 12-15/006/2015/DE, referente a los Estados Financieros correspondientes al Cuarto Trimestre del Ejercicio Fiscal 2014, presentado por la Comisión de Hacienda y Patrimonio Municipal del Republicano Ayuntamiento, por lo cual me permito adjuntar al presente copia del documento aprobado.

Hago de su conocimiento lo anterior, para los efectos y trámites legales que haya a lugar, sin más por el momento le envié un cordial saludo.

ATENTAMENTE
 San Pedro Garza García, N.L., a 29 de enero de 2015

LIC. ADRIANA QUIROZ QUIROZ
DIRECTORA DE GOBIERNO

RECIBIDO
 Ante
 29 ENERO 2015
 940
 SECRETARÍA DE FINANZAS Y
 TESORERÍA
 SAN PEDRO GARZA GARCÍA, N.L.



REPUBLICANO
 AYUNTAMIENTO
 2012 - 2015

DIRECCION
 DE GOBIERNO

Palacio Municipal Juárez y Libertad s/n Planta Baja
 San Pedro Garza García, Nuevo León C.P. 66200
 Conm.: (81) 8400-4400 Ext. 4705 / 2051 / 4405
 www.sanpedro.gob.mx

**C. INTEGRANTES DEL REPUBLICANO AYUNTAMIENTO
DE SAN PEDRO GARZA GARCÍA, NUEVO LEÓN.
P R E S E N T E.-**

A los integrantes de la Comisión de Hacienda y Patrimonio Municipal del Republicano Ayuntamiento de San Pedro Garza García, N.L., en fecha 23-veintitres de enero del año en curso, mediante oficio número SFT-573-2015, nos fueron turnados documentos firmados y/o proporcionados por el **C. P. Encarnación Porfirio Ramones Saldaña**, en su carácter de Secretario de Finanzas y Tesorería del Municipio de San Pedro Garza García, Nuevo León, relativos a los **ESTADOS FINANCIEROS CORRESPONDIENTES AL CUARTO TRIMESTRE DEL EJERCICIO 2014**, que comprenden los movimientos contables y financieros del período del 1º (primero) de octubre al 31 (treinta y uno) de diciembre de 2014 (dos mil catorce), por lo que esta H. Comisión tiene a bien presentar el siguiente DICTAMEN, bajo los antecedentes y consideraciones de orden legal que se mencionan a continuación:

ANTECEDENTES

PRIMERO.- Que la Ley General de Contabilidad Gubernamental, publicada en el Diario Oficial de la Federación de fecha 31 de diciembre de 2008 y reformada mediante Decreto publicado en el Diario Oficial de la Federación de fecha 12 de noviembre de 2012, establece en su artículo 1º que tal ordenamiento legal es de orden público y tiene como objeto establecer los criterios generales que regirán la contabilidad gubernamental y la emisión de información financiera de los entes públicos, con el fin de lograr su adecuada armonización. Así mismo, dicho cuerpo de leyes es de observancia obligatoria, entre otros, para los ayuntamientos de los municipios y para las entidades de la administración pública paraestatal, ya sean federales, estatales o municipales.

SEGUNDO.- Que en términos de los artículos 57 y 58 de la precitada Ley y Decreto que la reformó, las tesorerías de los municipios establecerán en sus respectivas páginas de internet los enlaces electrónicos que permitan acceder a la información financiera de todos los entes públicos que conforman el correspondiente orden de gobierno, así como a los órganos o instancias de transparencia competentes, en el entendido que tal información financiera que deba incluirse en internet deberá publicarse por lo menos trimestralmente y difundirse en dicho medio dentro de los treinta días naturales siguientes al cierre del período que corresponda, por lo que el Municipio de San Pedro Garza García, Nuevo León, tiene la obligación de presentar sus informes financieros correspondientes al

tercer trimestre relativos al período del 1º (primero) de octubre al 31 (treinta y uno) de diciembre de 2014 (dos mil catorce) en los términos de la precitada ley.

CONSIDERACIONES

PRIMERO.- Esta H. Comisión de Hacienda y Patrimonio Municipal es competente para conocer, estudiar y proponer al Republicano Ayuntamiento los proyectos, reglamentos, acuerdos y demás disposiciones administrativas para el buen manejo de los asuntos hacendarios, de conformidad con lo dispuesto por los artículos 118, 119 y demás relativos de la Constitución Política del Estado de Nuevo León; 29 fracción II, 30 fracciones II, III, IV y V, 43, 44 y 129 de la Ley Orgánica de la Administración Pública Municipal del Estado de Nuevo León; y artículos 26, 28 fracción II, 29 fracción II, incisos b), e) y h), 32 al 35, 83 fracción II) y 85 al 87 del Reglamento para el Gobierno Interior del Republicano Ayuntamiento de San Pedro Garza García, N.L.

SEGUNDO.- Que el artículo 79, fracción V, de la Ley Orgánica de la Administración Pública Municipal del Estado de Nuevo León, establece que previo acuerdo del C. Presidente Municipal, es obligación del Tesorero Municipal someter a la aprobación del R. Ayuntamiento, los estados financieros trimestrales de la administración municipal; asimismo, el artículo 26 inciso c) fracciones VI, VII y VIII de la mencionada ley, señalan que se deberá publicar en la Gaceta Municipal o en el Periódico Oficial, así como publicar el estado de origen y aplicación de recursos en la tabla de avisos del Ayuntamiento o en el periódico de mayor circulación; y que se deberá enviar al H. Congreso del Estado los documentos y estados financieros que comprenderán la balanza de comprobación, el balance general y el estado de resultados del ejercicio presupuestario de ingresos y egresos que corresponda a la fecha.

TERCERO.- Que el artículo sexto de la Ley de Ingresos de los Municipios para el Estado de Nuevo León señala la obligación del Presidente Municipal de informar trimestralmente al Ayuntamiento los subsidios otorgados durante el período en cuestión.

CUARTO.- Que el Capítulo V, artículo 35, fracción II, de la Ley del Órgano de Fiscalización Superior del Estado de Nuevo León, establece que los informes de avance de gestión financiera comprenderán información relativa a los meses de enero a marzo, abril a junio, julio a septiembre y octubre a diciembre, mismos que deberán presentarse dentro de los treinta días naturales posteriores al último día del trimestre que se informa.

QUINTO.- Que los artículos 46 fracciones I y II, 48, 56 y 58 de la Ley General de Contabilidad Gubernamental establecen que las cuentas públicas de los ayuntamientos de los municipios deberán contener, como mínimo, (i) la información contable con desagregación del estado de situación financiera, estado de variación en la hacienda pública, estado de cambios en la situación financiera, notas a los estados financieros y

estado analítico del activo, y (ii) la información presupuestaria con desagregación del estado analítico de ingresos y estado analítico del ejercicio del presupuesto de egresos.

SEXTO.- El C. Secretario de Finanzas y Tesorería del Municipio de San Pedro Garza García, N.L., **C. P. ENCARNACIÓN RAMONES SALDAÑA**, previo acuerdo con el Presidente Municipal, presentó a esta Comisión de Hacienda y Patrimonio Municipal un Informe que contiene los estados financieros correspondientes al período comprendido del 1º (primero) de octubre al 31 (treinta y uno) de diciembre de 2014 (dos mil catorce), mismo informe que se hace consistir en lo siguiente:

- Estado de Ingresos Incurridos Totales.
- Estado de Ingresos Recaudados
- Estado de Egresos 2013-14 por Programa.
- Estado de Egresos vs Presupuesto por Secretaría y programas.
- Informe de Subsidios.

Cumplimiento de Ley General de Contabilidad Gubernamental:

- Estado de Situación Financiera Acumulado.
- Informe de Cuentas por Cobrar del ejercicio 2012 y anteriores.
- Estado de Variación en la Hacienda Pública/Patrimonio.
- Informe de la Deuda Pública.
- Estado de Actividades.
- Estado Analítico de Ingresos Presupuestario.
- Estado Analítico de Ingresos por Fuente de Contribución.
- Estado de Cambios de la Situación Financiera.
- Estado Analítico del Activo.
- Estado Analítico del Pasivo y Patrimonio.
- Estado Analítico de la Deuda Pública.

SÉPTIMO.- Que la Comisión de Hacienda y Patrimonio Municipal, previo análisis y valoración de la documentación presentada en fecha 26-veintiseis de enero de 2015-dos mil quince, por el C. P. Encarnación Porfirio Ramones Saldaña, en su carácter de Secretario de Finanzas y Tesorería del Municipio de San Pedro Garza García, Nuevo León.

Los integrantes de la Comisión de Hacienda y Patrimonio Municipal analizamos el contenido del Informe referido, mismo que se desglosa conforme a los anexos que se acompañan al presente documento y forman parte del presente dictamen, el cual se dictamina en sentido POSITIVO para su aprobación por parte del Ayuntamiento, su envío al H. Congreso del Estado de Nuevo León y al Órgano de Fiscalización Superior del Estado para los efectos legales a que hubiere lugar y su publicación en los términos de ley.

Por lo anteriormente expuesto y fundado, los integrantes de la Comisión de Hacienda y Patrimonio Municipal tienen a bien solicitar a este Republicano Ayuntamiento la aprobación, en su caso, de los siguientes:

A C U E R D O S

PRIMERO.- Tener al C. Secretario de Finanzas y Tesorería del Municipio de San Pedro Garza García, Nuevo León, previo acuerdo con el Presidente Municipal, por presentando en legal tiempo y forma, los **ESTADOS FINANCIEROS CORRESPONDIENTES AL CUARTO TRIMESTRE DEL EJERCICIO 2014**, que comprenden los movimientos contables y financieros del período 1º (primero) de octubre al 31 (treinta y uno) de diciembre de 2014 (dos mil catorce), para la aprobación de este Republicano Ayuntamiento.

SEGUNDO.- Se aprueban los **ESTADOS FINANCIEROS CORRESPONDIENTES AL CUARTO TRIMESTRE DEL EJERCICIO 2014** que comprenden los movimientos contables y financieros del período del 1º (primero) de octubre al 31 (treinta y uno) de diciembre de 2014 (dos mil catorce), mismo que se desglosa conforme a los anexos que se acompañan al presente documento.

TERCERO.- Se aprueba se envíe el precitado Informe al H. Congreso del Estado de Nuevo León y al Órgano de Fiscalización Superior del Estado, a más tardar el día 30 (treinta) de enero de 2015 (dos mil quince), a partir de la aprobación de este R. Ayuntamiento.

CUARTO.- La Secretaría del R. Ayuntamiento se coordinara con la Secretaría de Finanzas y Tesorería del Municipio de San Pedro Garza García, Nuevo León, para enviar lo señalado en el acuerdo inmediato anterior, así como también para la publicación del estado de origen y aplicación de recursos en la página oficial de internet www.sanpedro.gob.mx, tabla de avisos del Ayuntamiento o en el periódico de mayor circulación.

QUINTO.- La Secretaria del R. Ayuntamiento deberá turnar para su publicación el presente dictamen a través de su Gaceta Municipal, como en el Periódico Oficial del Estado de Nuevo León, en un plazo que no exceda de 5 días hábiles a partir de su aprobación de conformidad a lo establecido en los artículos 26 Inciso "C" Fracción VI y 27 fracción IV de la Ley Orgánica de la Administración Pública Municipal del Estado de Nuevo León.

SEXTO.- Se instruye al C. Presidente Municipal, al C. Secretario del R. Ayuntamiento y al C. Secretario de Finanzas y Tesorero, para que se dé cumplimiento a los presentes acuerdos.


DICTAMEN NUMERO CHPM 12-15 /006/2015/DE

H. COMISIÓN DE HACIENDA Y PATRIMONIO MUNICIPAL, A 26 DE ENERO DEL 2015.


PAGINA 4 DE 5

SÉPTIMO.- Súrtese los efectos legales a que haya lugar, conforme a lo acordado por esta H. Autoridad.

San Pedro Garza García, Nuevo León, a 26 de enero del 2015
Así lo dictaminan y firman los integrantes de la
H. Comisión de Hacienda y Patrimonio Municipal del Republicano Ayuntamiento



Lic. Guillermo Montemayor Cantú
Presidente
A FAVOR DEL DICTAMEN



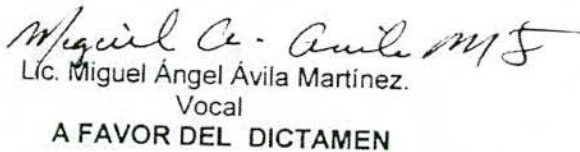
C.P. Jorge Salvador González Garza
Secretario
A FAVOR DEL DICTAMEN



Lic. Rodrigo Maldonado De Hoyos.
Vocal
A FAVOR DEL DICTAMEN



Lic. Alberto Santos Boesch.
Vocal
A FAVOR DEL DICTAMEN



Lic. Miguel Ángel Ávila Martínez.
Vocal
A FAVOR DEL DICTAMEN

Última hoja que contiene firmas de los integrantes de la Comisión de Hacienda y Patrimonio Municipal, correspondientes al dictamen administrativo número
CHPM/12-15/006/2014/DE SFT/DE/ADAS/AGOR

DICTAMEN NÚMERO CHPM 12-15 /006/2015/DE

H. COMISIÓN DE HACIENDA Y PATRIMONIO MUNICIPAL, A 26 DE ENERO DEL 2015.

PAGINA 5 DE 5



SECRETARÍA DE FINANZAS Y TESORERÍA
GOBIERNO MUNICIPAL 2012-2015

UN SAN PEDRO
GARZA GARCÍA
GOBIERNO
ORDENADO

ESTADOS FINANCIEROS CUARTO TRIMESTRE 2014

Estados Financieros

Cuarto Trimestre Octubre Diciembre

y

Acumulado Enero - Diciembre 2014



SECRETARÍA DE FINANZAS Y TESORERÍA
GOBIERNO MUNICIPAL 2012-2015

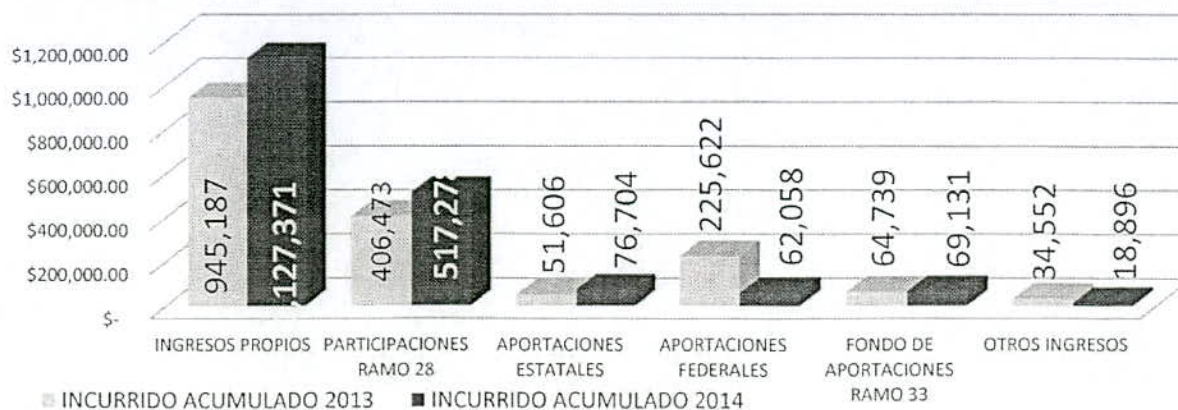
UN SAN PEDRO
GARZA GARCÍA
GOBIERNO
ORDENADO

ESTADOS FINANCIEROS CUARTO TRIMESTRE 2014

Ingresos Incurridos Totales.

(Miles de Pesos)

	INCURRIDO 4TO TRIM. 2013	INCURRIDO 4TO TRIM. 2014	% Var. 2014 vs 2013	INCURRIDO ACUMULADO 2013	INCURRIDO ACUMULADO 2014	% Var. 2014 vs 2013
IMPUESTOS	\$ 130,670	\$ 133,235	2	\$ 773,420	\$ 881,109	14
DERECHOS	11,006	17,035	55	50,903	66,815	31
CONTRIBUCIONES POR NUEVOS FRAC.	10,831	5,300	-51	13,031	19,641	51
PRODUCTOS	4,912	8,745	78	23,797	41,117	73
APROVECHAMIENTOS	25,635	43,413	69	84,035	118,688	41
SUMA INGRESOS PROPIOS:	\$ 183,053	\$ 207,728	13%	\$ 945,187	\$ 1,127,371	19%
PARTICIPACIONES RAMO 28	94,345	\$ 103,549	10	\$ 406,473	\$ 517,278	27
APORTACIONES ESTATALES	32,968	10,670	-68	51,606	76,704	49
APORTACIONES FEDERALES	8,198	26,763	226	225,622	62,058	-72
FONDO DE APORTACIONES RAMO 33	15,409	16,547	7	64,739	69,131	7
SUMA PARTICIPACIONES Y FONDOS:	\$ 150,921	157,529	4%	748,439	725,170	-3%
OTROS INGRESOS	7,333	1,243	-83%	34,552	18,896	-45%
FINANCIAMIENTO	52,151	-	-100%	52,151	-	-100%
TOTAL GENERAL	\$ 393,458	\$ 366,499	-7%	\$ 1,780,329	\$ 1,871,437	5%



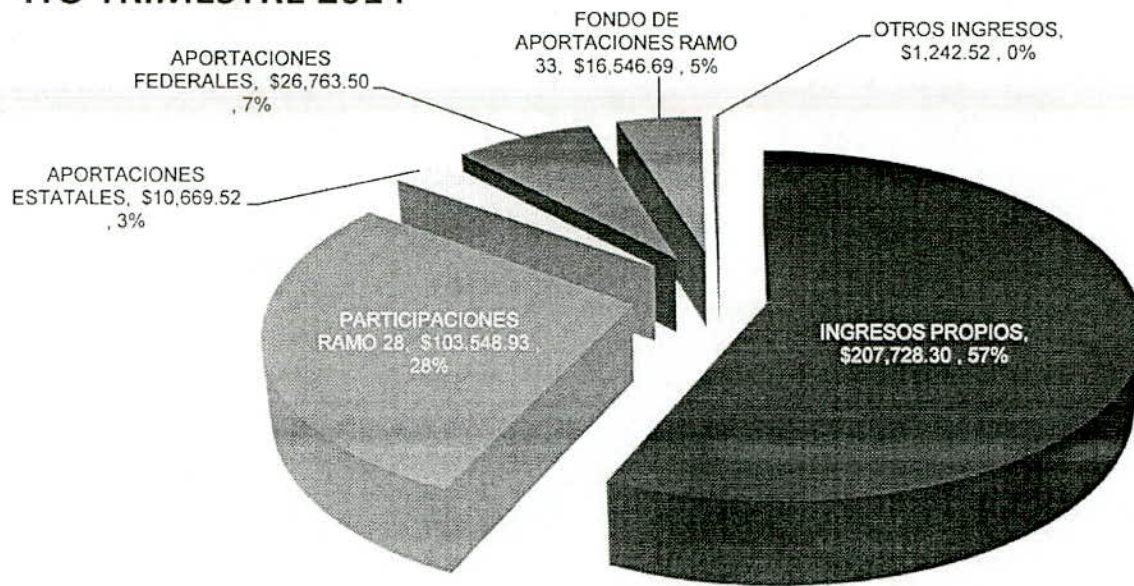


ESTADOS FINANCIEROS CUARTO TRIMESTRE 2014

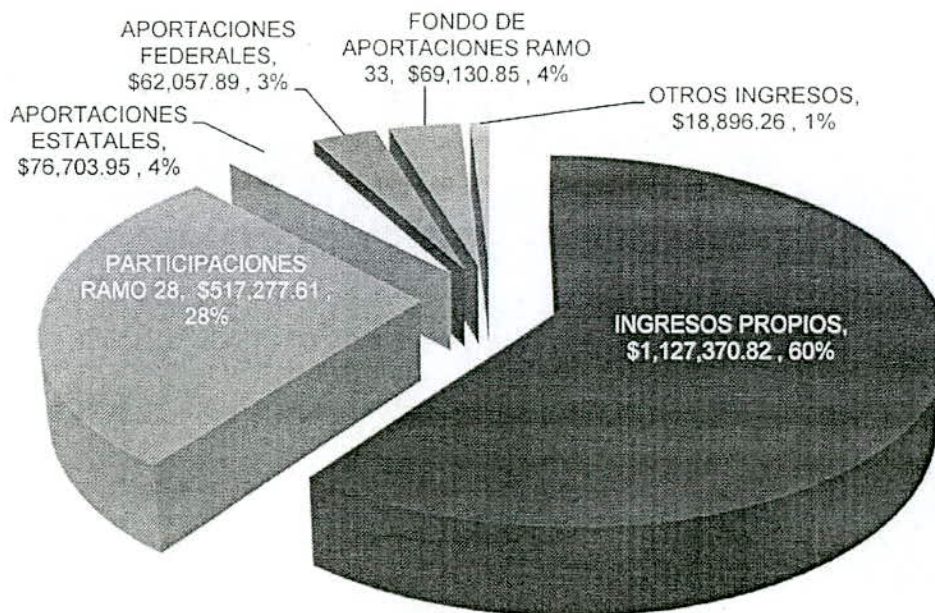
Ingresos Incurridos Totales.

(Miles de Pesos)

4TO TRIMESTRE 2014



ACUMULADOS AL 4TO TRIMESTRE 2014





SECRETARÍA DE FINANZAS Y TESORERÍA
GOBIERNO MUNICIPAL 2012-2015

UN SAN PEDRO
GOBIERNO GARZA GARCÍA
ORDENADO

ESTADOS FINANCIEROS CUARTO TRIMESTRE 2014

Ingresos Recaudados



SECRETARÍA DE FINANZAS Y TESORERÍA
GOBIERNO MUNICIPAL 2012-2015

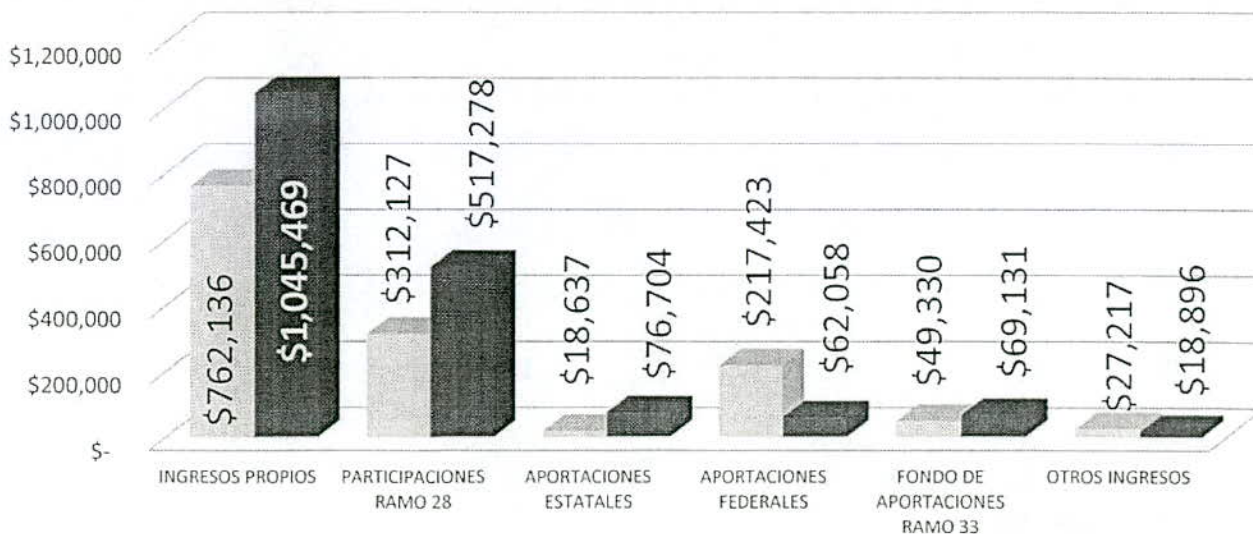
UN SAN PEDRO
GARZA GARCÍA
GOBIERNO
ORDENADO

ESTADOS FINANCIEROS CUARTO TRIMESTRE 2014

Ingresos RECAUDADOS Totales

(Miles de Pesos)

	INCURRIDO 4TO TRIM. 2013	INCURRIDO 4TO TRIM. 2014	PRESUP. 4TO TRIM. 2014	VARIACION	%	INCURRIDO ACUMULADO 2013	INCURRIDO ACUMULADO 2014	PRESUP. ACUMULADO	VARIACION	%
IMPUESTOS	\$ 109,035	\$ 127,068	\$ 112,127	\$ 14,941	13	\$ 642,751	\$ 838,218	\$ 633,114	\$ 205,103	32%
DERECHOS	11,298	17,083	26,924	- 9,841	-37	39,898	64,956	72,391	- 7,434	-10%
CONTRIBUCIONES POR NUEVOS FRAC.	10,831	5,300	1,537	3,763	245	2,201	19,641	3,614	16,026	443%
PRODUCTOS	4,912	8,745	9,670	- 925	-10	18,885	41,117	28,929	12,188	42%
APROVECHAMIENTOS	18,736	33,897	13,256	20,641	156	58,401	81,537	44,008	37,529	85%
SUMA INGRESOS PROPIOS:	\$ 154,812	\$ 192,094	\$ 163,513	\$ 28,580	17%	\$ 762,136	\$ 1,045,469	\$ 782,057	\$ 263,413	34%
PARTICIPACIONES RAMO 28	94,345	\$ 103,549	\$ 90,151	\$ 13,398	15	\$ 312,127	\$ 517,278	\$ 408,791	\$ 108,487	27%
APORTACIONES ESTATALES	32,968	10,670	4,289	6,381	149	18,637	76,704	55,289	21,415	39%
APORTACIONES FEDERALES	8,198	26,763	-	26,763	100	217,423	62,058	-	62,058	100%
FONDO DE APORTACIONES RAMO 33	15,409	16,547	15,315	1,232	8	49,330	69,131	64,768	4,363	7%
SUMA PARTICIPACIONES Y FONDOS:	\$ 150,921	157,529	109,755	47,773	44%	\$ 597,517	725,170	528,848	196,323	37%
OTROS INGRESOS	7,333	1,243	4,357	- 3,114	-71	27,217	18,896	31,358	- 12,462	-40%
FINANCIAMIENTO	52,151	-	67,113	- 67,113	-	52,151	-	67,113	- 67,113	0%
TOTAL GENERAL	\$ 365,218	\$ 350,865	\$ 344,739	\$ 6,126	2%	\$ 1,439,021	\$ 1,789,536	\$ 1,409,376	\$ 380,160	27%



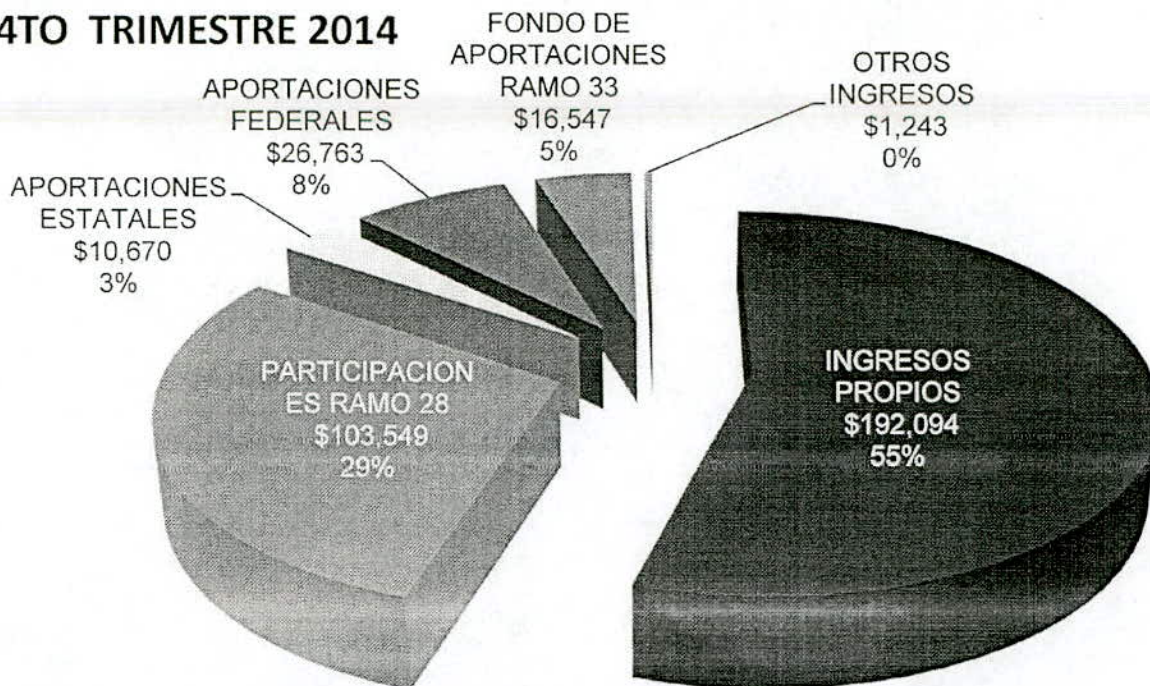
Este estado muestra los ingresos RECAUDADOS comparados con el PRESUPUESTO DE INGRESOS autorizado por el Congreso Estatal publicado en el Periódico Oficial del Estado el 27 de Diciembre de 2013.



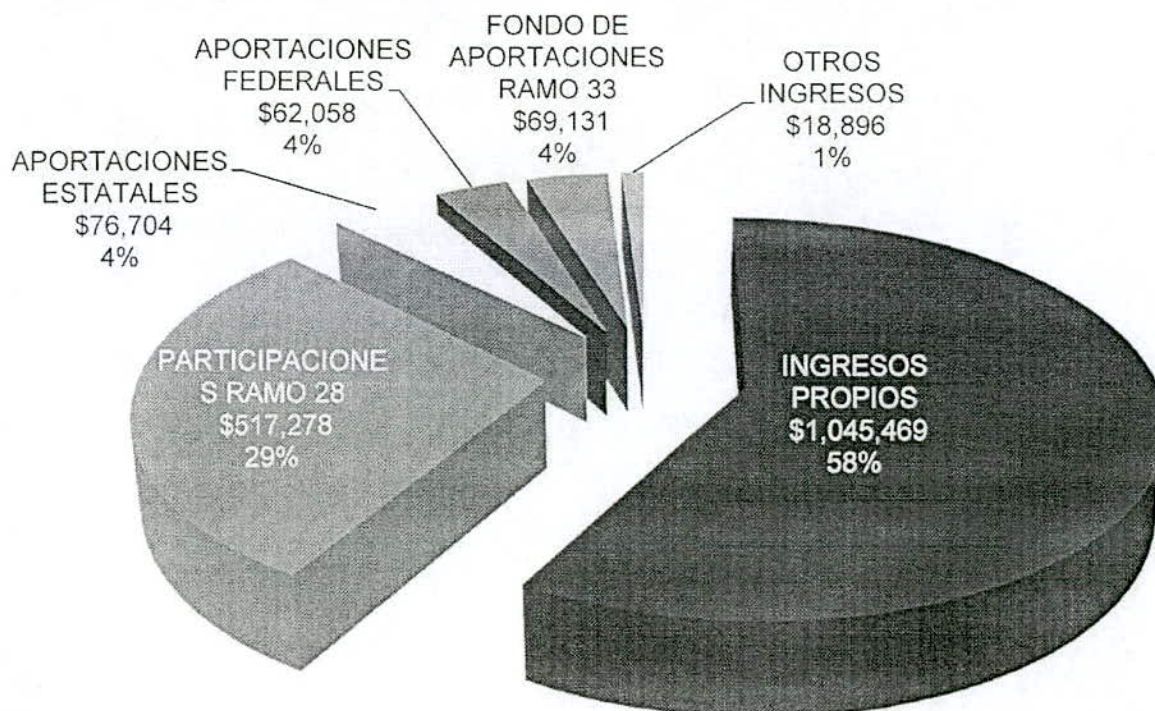
ESTADOS FINANCIEROS CUARTO TRIMESTRE 2014

(Miles de Pesos)

4TO TRIMESTRE 2014



ACUMULADOS AL 4TO TRIMESTRE 2014





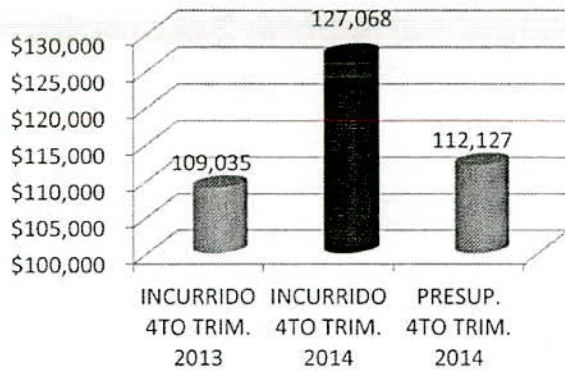
SECRETARÍA DE FINANZAS Y TESORERÍA
GOBIERNO MUNICIPAL 2012-2015

UN GOBIERNO ORDENADO

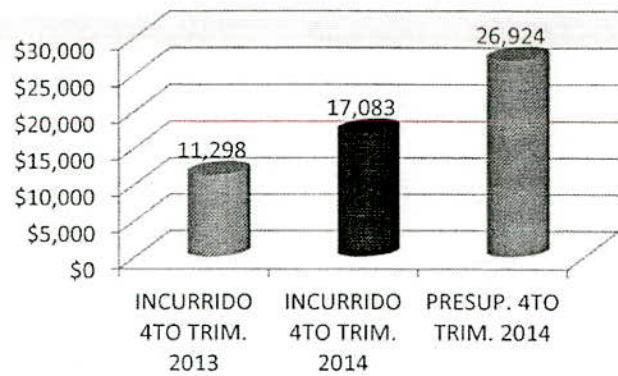
ESTADOS FINANCIEROS CUARTO TRIMESTRE 2014
Gráfica de Ingresos 2013, 2014 y Presupuesto.

(Miles de Pesos)

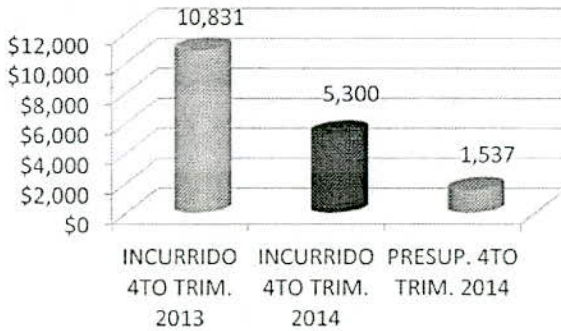
IMPUESTOS



DERECHOS



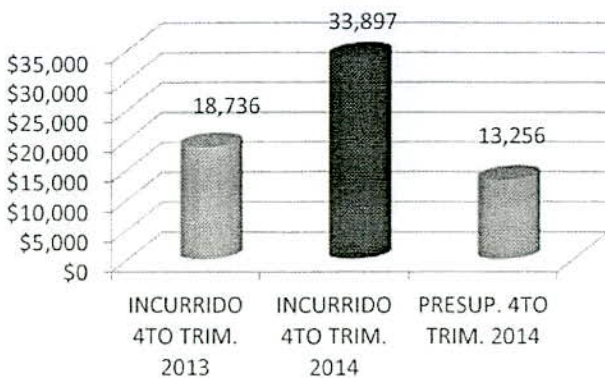
CONTRIBUCIONES POR NUEVOS FRAC.



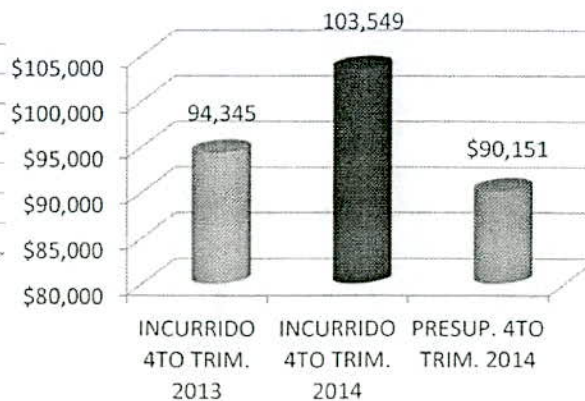
PRODUCTOS



APROVECHAMIENTOS



PARTICIPACIONES RAMO 28





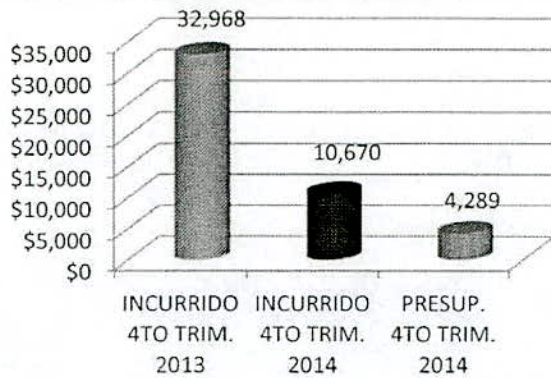
SECRETARÍA DE FINANZAS Y TESORERÍA
GOBIERNO MUNICIPAL 2012-2015

UN SAN PEDRO
GOBIERNO
ORDENADO

ESTADOS FINANCIEROS CUARTO TRIMESTRE 2014

Grafica de Ingresos 2013, 2014 y Presupuesto.
(Miles de Pesos)

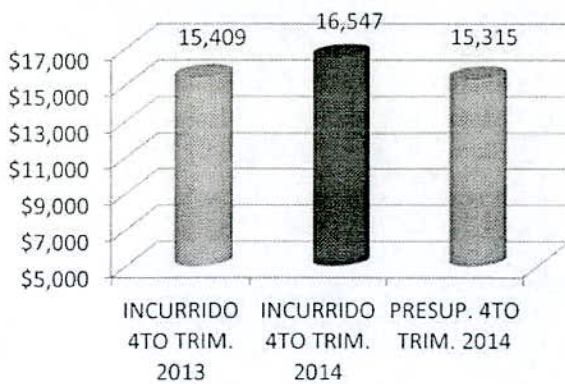
APORTACIONES ESTATALES



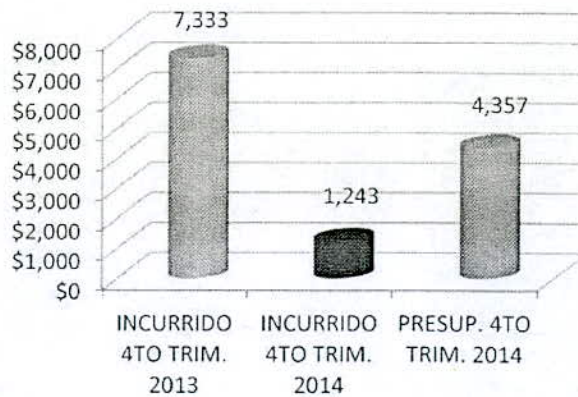
APORTACIONES FEDERALES



FONDO DE APORTACIONES RAMO 33



OTROS INGRESOS



Municipio de San Pedro Garza García, N. L.

Agrupado por Prog-SProg-Cta-SCta del trimestre 4 del 2014

Rangos: Prog: 01 a 11

Fecha: jueves, 29 de enero de 2015, 12:10:15 p.m.

Página: 2

		Del Trimestre				Acumulado			
		Incurrido	Presupuesto	Diferencia	(%)	Incurrido	Presupuesto	Diferencia	(%)
01	IMPUESTOS								
0104	JUEGOS PERMITIDOS								
0404	JUEGOS PERMITIDOS								
0015	IMPUESTO SOBRE JUEGOS PERMITID		-22,930.00	-22,930.00	100.00	-24,000.00	-47,236.00	-23,236.00	49.19
	SubSubtotal		-22,930.00	-22,930.00	100.00	-24,000.00	-47,236.00	-23,236.00	49.19
	Subtotal		-22,930.00	-22,930.00	100.00	-24,000.00	-47,236.00	-23,236.00	49.19
	Total	-133,235,464.34	-112,126,920.00	21,108,544.34	-18.82	-881,108,732.89	-633,114,377.00	247,994,355.89	-39.17
03	DERECHOS								
0301	COOP. PARA OBRAS PUBLICAS								
0419	DERECHOS POR COOP OBRAS PUB								
0001	DESLAVE CALLE UXMAL SAN ANGEL SEC MEX				100.00		-52,061.00	-52,061.00	100.00
0013	YO DECIDO CON SP P.P.	-179,896.54		179,896.54	100.00	-308,789.42		308,789.42	100.00
	SubSubtotal	-179,896.54		179,896.54	100.00	-308,789.42	-52,061.00	256,728.42	-493.13
	Subtotal	-179,896.54		179,896.54	100.00	-308,789.42	-52,061.00	256,728.42	-493.13
0302	CONSTRUCCION Y URBANIZACION								
0415	CONSTRUCCIONES Y URBANIZACION								
0001	APROB.PLANOS Y PERMISOS CONST.	-2,126,772.22	-1,421,065.00	705,707.22	-49.66	-6,115,974.22	-4,098,167.00	2,017,807.22	-49.24
0002	DERECHOS EST.POR REV. DE PLANO				100.00		-165.00	-165.00	100.00
0003	ESTUDIO GEO. PIAPROB.USO SUELO				100.00	-2,018.70		2,018.70	100.00
0004	NUMEROS OFICIALES PICASA HABIT	-7,177.18	-8,405.00	-1,227.82	14.61	-58,377.94	-62,229.00	-3,851.06	6.19
0005	PERMISO ROTURA DE PAVIMENTO	-1,277,500.69	-994,235.00	283,265.69	-28.49	-3,672,310.64	-6,328,773.00	-2,656,462.36	41.97
0006	TRAMITE Y PRORROGA DE CONSTRUCC	-1,009.32	-1,394.00	-384.68	27.60	-2,186.86	-3,206.00	-1,022.14	31.85
0007	SUBDIV., FUSIONES Y RELOTIFICA	-80,748.00	-74,461.00	6,287.00	-8.44	-335,911.68	-263,987.00	71,924.68	-27.25
0008	INSCRIPCION DE NUEVOS FRACC.				100.00		-142,576.00	-142,576.00	100.00
0010	ALINEAMIENTOS	-23,030.61	-11,906.00	11,124.61	-93.44	-75,281.03	-42,850.00	32,431.03	-75.69
0012	REGIMEN EN CONDOMINIO VERTICAL	-350,644.63	-473,849.00	-123,204.37	26.00	-1,923,092.75	-1,262,183.00	660,909.75	-52.36
0013	MODIFICACION DE LINEAMIENTOS	-54,459.36	-128,498.00	-74,038.64	57.62	-145,704.60	-188,739.00	-43,034.40	22.80
0014	REGULARIZACION USO DE EDIFIC.	-16,808.54	-77.00	16,731.54	****.11	-147,669.50	-31,979.00	115,690.50	-361.77
0015	LICENCIA DE USO DE EDIFICACION	-2,070,383.97	-5,111,402.00	-3,041,018.03	59.49	-5,596,342.07	-6,349,146.00	-752,803.93	11.86
0016	LICENCIA DE USO DE SUELO	-158,880.27	-280,327.00	-121,446.73	43.32	-543,961.50	-567,195.00	-23,233.50	4.10
0017	DEMOLICION	-94,191.45	-88,318.00	5,873.45	-6.65	-317,392.30	-388,058.00	-70,665.70	18.21

Municipio de San Pedro Garza García, N. L.

Agrupado por Prog-SProg-Cta-SCta del trimestre 4 del 2014

Rangos: Prog: 01 a 11

Fecha: jueves, 29 de enero de 2015, 12:10:15 p.m.

Página: 4

		Del Trimestre				Acumulado			
		Incurrido	Presupuesto	Diferencia	(%)	Incurrido	Presupuesto	Diferencia	(%)
03	DERECHOS								
0304	REVISION, INSPECCION Y SERV.								
0416	DIVERSOS DERECHOS								
0057	REV Y PERM DE TALA, TRANSPLANTE O PODA	-118,429.79	-67,255.00	51,174.79	-76.09	-463,760.55	-364,593.00	99,167.55	-27.20
	SubSubtotal	-118,429.79	-67,255.00	51,174.79	-76.09	-463,760.55	-364,593.00	99,167.55	-27.19
0418	EXPEDICION LICENCIAS Y PERMISO								
0020	EXAMENES MEDICOS	-38,880.00	-22,917.00	15,963.00	-69.66	-135,550.83	-94,780.00	40,770.83	-43.02
0021	EXAMENES DE MANEJO	-255,450.00	-139,491.00	115,959.00	-83.13	-1,191,420.00	-884,561.00	306,859.00	-34.69
0022	LICENCIA DE MANEJO	-224,220.00	-80,300.00	143,920.00	-179.23	-1,011,668.00	-647,491.00	364,177.00	-56.24
0024	PERMISO DE NO ESTACIONARSE	-49,467.17	-34,082.00	15,385.17	-45.14	-2,920,332.86	-2,773,141.00	147,191.86	-5.31
0025	CONTRAPRES. CONCESION SERV. GRUA	-109,374.99	-111,561.00	-2,186.01	1.96	-437,499.96	-446,244.00	-8,744.04	1.96
0026	CURSOS DE MANEJO	-12,615.00		12,615.00	100.00	-51,302.00		51,302.00	100.00
0027	PERMISOS P. CIRC. CARGA PESADA	-846,003.00	-589,910.00	256,093.00	-43.41	-3,918,519.60	-2,674,684.00	1,243,835.60	-46.50
0029	PERM. PROV. DE REFERENDOS				100.00				100.00
0030	REP. DE PERMISO PROV. NOVEL		-6,743.00	-6,743.00	100.00	-1,590.00	-15,331.00	-13,741.00	89.63
0032	PERMISO NO ESTACIONARSE DISCAP				100.00				100.00
0034	SEÑALAMIENTO P. NO ESTACIONARSE	-181,335.00	-63,392.00	117,943.00	-186.05	-360,315.00	-360,657.00	-342.00	0.09
1024	BONIF. PERMISO NO ESTACIONARSE	5,857.00		-5,857.00	100.00	450,734.83	442,889.00	-7,845.83	-1.77
1034	BONIF. SEÑALAM. P. NO ESTACIONA	1,413.00	463.00	-950.00	-205.18	9,302.25	8,391.00	-911.25	-10.86
	SubSubtotal	-1,710,075.16	-1,047,933.00	662,142.16	-63.18	-9,568,161.17	-7,445,609.00	2,122,552.17	-28.50
	Subtotal	-1,828,504.95	-1,115,188.00	713,316.95	-63.96	-10,031,921.72	-7,810,202.00	2,221,719.72	-28.44
0306	DERECHOS DIVERSOS								
0416	DIVERSOS DERECHOS								
0005	REVISION DE NOTAS DE I.S.A. I.	-12,826.70	-17,714.00	-4,887.30	27.59	-95,763.40	-65,318.00	30,445.40	-46.61
0011	CERTIFICACIONES	-21,207.36	-16,988.00	4,219.36	-24.84	-78,294.47	-98,098.00	-19,803.53	20.19
0012	Va. Bo. DE NO INFRACCIONES	-7,174.00	-8,296.00	878.00	-13.95	-28,521.00	-37,480.00	-8,959.00	23.90
0013	CONSTANCIA DE REFRENDO	-4,374.36	-3,864.00	510.36	-13.21	-30,065.02	-31,210.00	-1,144.98	3.67
0028	LICENCIA PARA ANUNCIOS	-1,106,410.69	-825,658.00	280,752.69	-34.00	-4,778,870.47	-5,098,779.00	-319,908.53	6.27
0036	LIMPIA Y REC. DE DESECHOS	-177.92	-188,270.00	-188,092.08	99.91	-1,789,082.04	-1,124,618.00	664,464.04	-59.08
0038	OCUPACIÓN DE LA VIA PÚBLICA (SERVICIOS)	-9,016.86	-1,491.00	7,525.86	-504.75	-11,033.24	-4,474.00	6,559.24	-146.61
0039	OCUPACION DE LA VIA PUBLICA	-140,947.21	-115,636.00	25,311.21	-21.89	-454,041.12	-262,979.00	191,062.12	-72.65
0040	REPOSICION DE ARBOLADO		-72,361.00	-72,361.00	100.00		-78,481.00	-78,481.00	100.00
0041	OCUPACIÓN VIA PÚBLICA SERVICIOS PÚBLICOS	-104,265.80	-54,567.00	49,698.80	-91.08	-363,140.49	-605,330.00	-242,189.51	40.01
0042	VIGILANCIA POLICIACA	-178,991.40	-11,090.00	167,901.40	****. **	-672,248.16	-537,029.00	135,219.16	-25.18

Municipio de San Pedro Garza García, N. L.

Agrupado por Prog-SProg-Cta-SCta del trimestre 4 del 2014

Rangos: Prog: 01 a 11

Fecha: jueves, 29 de enero de 2015, 12:10:15 p.m.

Página: 5

	Del Trimestre				Acumulado			
	Incurrido	Presupuesto	Diferencia	(%)	Incurrido	Presupuesto	Diferencia	(%)
03 DERECHOS								
0306 DERECHOS DIVERSOS								
0416 DIVERSOS DERECHOS								
0043 TRAMITE DE PASAPORTES	-944,125.00	-1,053,988.00	-109,863.00	10.42	-4,376,519.20	-3,709,081.00	667,438.20	-17.99
0046 SERVICIOS DE VIGILANCIA Y VIAL	-1,699,980.07	-465,771.00	1,234,209.07	-264.98	-5,371,027.60	-4,286,389.00	1,084,638.60	-25.30
0047 COBRANZA INFRACC. OTROS MPIO.S.				100.00	-538.32		538.32	100.00
0048 ASESORIAS A INCUBADORAS	-4,900.00	-2,856.00	2,044.00	-71.57	-16,800.00	-14,280.00	2,520.00	-17.65
0052 ESPEC. Y EVEN.PUBLICOS Y PRIVA	-176,341.42	-199,997.00	-23,655.58	11.83	-553,072.71	-661,982.00	-108,909.29	16.45
0053 CONVENIO REPOSICION ARBOLADO	-1,345.80		1,345.80	100.00	-2,018.80		2,018.80	100.00
0054 SERVICIO DE INTERVENTORES				100.00	800.00		-800.00	100.00
0056 EVENT. EN GRAL C/ VTA Y CONSUMO DE ALCOHOL	-73,291.60	-72,093.00	1,198.60	-1.66	-162,836.70	-222,752.00	-59,915.30	26.90
0058 PARQUIMETROS	-3,466,562.50	-13,140,000.00	-9,673,437.50	73.62	-11,577,730.40	-22,140,000.00	-10,562,269.60	47.71
0059 SERVICIOS AMBIENTALES	-38,758.24	-44,985.00	-6,226.76	13.84	-148,153.69	-163,224.00	-15,070.31	9.23
0061 LIMPIA EVENTOS ESP PUBLICOS	-26,916.00		26,916.00	100.00	-111,520.47	-105,193.00	6,327.47	-6.02
0062 INF. P/ CONCURSO (REC Y TRAS DE RES)				100.00	-40,000.00		40,000.00	100.00
0063 CAMBIO TITULAR Y/O COMERCIO	-5,046.75		5,046.75	100.00	-49,455.00		49,455.00	100.00
1028 BONIF. LICENCIA P/ANUNCIOS				100.00	3,890.22	240,657.00	236,766.78	98.38
1036 BONIF. LIMPIA Y REC. DESECHOS	4,374.50	43,145.00	38,770.50	89.86	83,189.92	169,090.00	85,900.08	50.80
1039 BONIF. OCUPACION VIA PUBLICA	8,432.05		-8,432.05	100.00	92,969.69	6,528.00	-86,441.69	****.***
1041 BONIF. OCUP. VIA PUBLICA SER. PUB.				100.00		48,103.00	48,103.00	100.00
1042 BONIF. VIGILANCIA	102,280.80		-102,280.80	100.00	344,028.60	344,452.00	423.40	0.12
1052 BONIF.DE ESPEC. Y EVENTOS	15,073.76	9,958.00	-5,115.76	-51.37	32,611.61	33,218.00	606.39	1.83
1061 BONIF. LIMPIA EVEN. Y ESP. PUBLICOS				100.00	6,729.00		-6,729.00	100.00
SubSubtotal	-7,892,498.57	-16,240,522.00	-8,348,023.43	51.40	-30,146,713.26	-38,404,649.00	-8,257,935.74	21.50
0421 DERECHOS FEDERALES								
0001 CONSECNARIOS RIO STA.CATARIN				100.00	-79,825.08		79,825.08	100.00
SubSubtotal				100.00	-79,825.08		79,825.08	100.00
Subtotal	-7,892,498.57	-16,240,522.00	-8,348,023.43	51.40	-30,226,538.34	-38,404,649.00	-8,178,110.66	21.29
Total	-17,034,892.87	-26,923,801.00	-9,888,908.13	36.72	-66,815,412.63	-72,390,529.00	-5,575,116.37	7.70
04 CONTRIBUCIONES POR NUEVOS FRAC								
0401 CONTRIB. PREVISTAS LOTAH Y DU								
0410 CONTRIBUCIONES 7 Y 17%								
0001 CESION AL MUNICIPIO 17 y 7%	-5,300,379.00	-1,480,221.00	3,820,158.00	-258.08	-19,640,740.08	-3,302,596.00	16,338,144.08	-494.71

Municipio de San Pedro Garza García, N. L.

Agrupado por Prog-SProg-Cta-SCta del trimestre 4 del 2014

Rangos: Prog: 01 a 11

Fecha: jueves, 29 de enero de 2015, 12:10:15 p.m.

Página: 6

	Del Trimestre				Acumulado				
	Incurrido	Presupuesto	Diferencia	(%)	Incurrido	Presupuesto	Diferencia	(%)	
04	CONTRIBUCIONES POR NUEVOS FRAC								
0401	CONTRIB. PREVISTAS LOTAH Y DU								
0410	CONTRIBUCIONES 7 Y 17%								
0002	CONVENIO CESION AL MPIO.17 y 7		-56,686.00	-56,686.00	100.00		-311,774.00	-311,774.00	100.00
	SubSubtotal	-5,300,379.00	-1,536,907.00	3,763,472.00	-244.87	-19,640,740.08	-3,614,370.00	16,026,370.08	-443.40
	Subtotal	-5,300,379.00	-1,536,907.00	3,763,472.00	-244.87	-19,640,740.08	-3,614,370.00	16,026,370.08	-443.40
	Total	-5,300,379.00	-1,536,907.00	3,763,472.00	-244.87	-19,640,740.08	-3,614,370.00	16,026,370.08	-443.40
05	PRODUCTOS								
0501	ARREN. EXPLOTACION BIENES MPAL								
0425	ARREND. Y EXPLOT.BIENES MPALES								
0001	RENTA DE AREAS MUNICIPALES	-70,770.02	-98,202.00	-27,431.98	27.93	-329,827.74	-118,978.00	210,849.74	-177.22
0002	RENTA DE AUDITORIO	-1,197,000.00	-557,532.00	639,468.00	-114.70	-4,200,000.00	-3,970,452.00	229,548.00	-5.78
0003	RENTA DE CENTRO CULT. P.FATIMA	-42,000.00		42,000.00	100.00	-203,000.00	-71,400.00	131,600.00	-184.31
0005	RENTA DE SALON LA CIMA		-3,876.00	-3,876.00	100.00	-4,000.00	-4,182.00	-182.00	4.35
0005	RENTA SALON POLIV. V.MIRADOR	-8,820.00	-14,000.00	-5,180.00	37.00	-46,540.00	-66,019.00	-19,479.00	29.51
0010	RENTA INCUBADORA NEGOCIOS S.P.	-65,500.00	-71,826.00	-6,326.00	8.81	-275,800.00	-326,880.00	-51,080.00	15.63
0014	OTROS INGRESOS AUDITORIO S.P.		-18,360.00	-18,360.00	100.00	-155,000.00	-238,068.00	-83,068.00	34.89
0015	RENTA LOTE DE PANTEON MPAL.	-36,331.00	-29,976.00	6,355.00	-21.20	-124,473.10	-128,065.00	-3,591.90	2.80
0016	RENTA SALONES CENTOS COMUNITAR				100.00	-672.90		672.90	100.00
0017	CUOTAS ESTACIONAMIENTO MPAL.	-122,729.10	-121,210.00	1,519.10	-1.25	-527,360.10	-774,962.00	-247,601.90	31.95
0021	RENTA SALON C.CULTURA SAN PEDR	-25,000.00	-53,933.00	-28,933.00	53.65	-114,925.00	-123,243.00	-8,318.00	6.75
0022	PENSIONES ESTAC.MUNICIPAL		-18,360.00	-18,360.00	100.00		-24,480.00	-24,480.00	100.00
0023	GIMNASIO CANTERAS	-39,255.00	-26,654.00	12,601.00	-47.28	-192,525.00	-178,354.00	14,171.00	-7.95
0024	CTO.CULTURAL Y DEP. EL OBISPO	-23,805.00	-19,472.00	4,333.00	-22.25	-112,145.00	-131,773.00	-19,628.00	14.90
0025	GIMNASIO SAN PEDRO 400	-95,470.00	-75,561.00	19,909.00	-26.35	-596,258.02	-520,037.00	76,221.02	-14.66
0026	GIMNASIO CASCO JESUS D.GZZ.	-129,565.00	-145,472.00	-15,907.00	10.93	-656,230.00	-720,242.00	-64,012.00	8.89
0027	GIMNASIO VISTA MONTAÑA	-15,335.00	-9,945.00	5,390.00	-54.20	-80,920.00	-67,182.00	13,738.00	-20.45
0028	CTO.ATENCION JUV.S.PEDRO RAZA	-69,015.00	-81,555.00	-12,540.00	15.38	-545,052.45	-627,300.00	-82,247.55	13.11
0029	LIGAS DEPORTIVAS	-6,185.00	-8,160.00	-1,975.00	24.20	-100,220.00	-152,511.00	-52,291.00	34.29
0030	EVENTOS DEPORTIVOS		-2,142.00	-2,142.00	100.00	-45,600.00	-245,565.00	-199,965.00	81.43
0031	Cuotas C.de la Cultura S.Pedro	-7,500.00		7,500.00	100.00	-55,200.00		55,200.00	100.00
0032	Cuotas C.Cult.Vista Montaña	-3,965.00		3,965.00	100.00	-16,040.00		16,040.00	100.00
0033	Cuotas C. Cult. La Cima	-11,165.00		11,165.00	100.00	-15,530.00		15,530.00	100.00
0034	Cuotas Museo El Centenario				100.00	-19,500.00		19,500.00	100.00
0036	RENTA SALON REVOLUCIÓN II	-20,107.50		20,107.50	100.00	-183,588.80	-158,572.00	25,016.80	-15.78

Municipio de San Pedro Garza García, N. L.

Agrupado por Prog-SProg-Cta-SCta del trimestre 4 del 2014

Rangos: Prog. 01 a 11

Fecha: jueves, 29 de enero de 2015, 12:10:15 p.m.

Página 7

		Del Trimestre				Acumulado			
		Incurrido	Presupuesto	Diferencia	(%)	Incurrido	Presupuesto	Diferencia	(%)
05	PRODUCTOS								
0501	ARREN. EXPLOTACION BIENES MPAL								
0425	ARREND. Y EXPLOT. BIENES MPALES								
0037	RENTA SALON REVOLUCIÓN IV	-15,592.50	-25,169.00	-9,576.50	38.05	-89,200.00	-81,218.00	7,982.00	-9.83
0038	RENTA SALON REVOLUCIÓN V	-17,745.00	-42,902.00	-25,157.00	58.64	-131,510.20	-192,747.00	-61,236.80	31.77
0039	RENTA SALON EL OBISPO	-8,137.50	-13,337.00	-5,199.50	38.99	-104,273.50	-119,963.00	-15,689.50	13.08
0040	RENTA SOLON LAZARO GARZA AYALA	-5,040.00	-11,274.00	-6,234.00	55.30	-54,285.00	-55,440.00	-1,155.00	2.08
0041	RENTA DE SALON VALLE DE VASCONCELOS	-4,830.00	-4,896.00	-66.00	1.35	-21,105.00	-21,105.00		
0042	RENTA DE SALON PRO-VIVIENDA POPULAR	-420.00	-3,468.00	-3,048.00	87.89	-7,035.20	-18,480.00	-11,444.80	61.93
0043	GIMNASIO TAMPIQUITO	-34,300.00	-20,940.00	13,360.00	-63.80	-147,455.00	-100,033.00	47,422.00	-47.41
0044	RENTA DE PALAPA LUIS ECHEVERRIA A.		-18,000.00	-18,000.00	100.00	-600.00	-18,000.00	-17,400.00	96.67
1002	BONIF. RENTA DE AUDITORIO	126,000.00	73,440.00	-52,560.00	-71.57	654,600.00	648,720.00	-5,880.00	-0.91
1015	BONIF. RENTA LOTE PANTEON MPAL	841.00	4,634.00	3,793.00	81.85	20,520.75	24,614.00	4,093.25	16.63
	SubSubtotal	-1,948,741.62	-1,418,148.00	530,593.62	-37.41	-8,480,751.26	-8,581,917.00	-101,165.74	1.17
	Subtotal	-1,948,741.62	-1,418,148.00	530,593.62	-37.41	-8,480,751.26	-8,581,917.00	-101,165.74	1.17
0502	VENTA DE BIENES MUNICIPALES								
0426	VENTAS DE BIENES MUNICIPALES								
0010	VENTA DE TERRENOS CANTERAS	-31,719.55		31,719.55	100.00	-75,434.99		75,434.99	100.00
0011	VENTA DE TERRENOS MUNICIPALES		-6,011,041.00	-6,011,041.00	100.00	-1,606.53	-6,011,041.00	-6,009,434.37	99.97
0012	VENTA DE BIENES MUEBLES	-1,701,339.90		1,701,339.90	100.00	-4,503,203.80	-632,400.00	3,870,803.80	-612.08
0015	VENTA TERRENO MIRADOR VASCONCE		-23,666.00	-23,666.00	100.00	-20,219.36	-71,453.00	-51,233.64	71.70
0016	GAVETAS DEL PANTEON MUNICIPAL	-28,800.00	-37,230.00	-8,430.00	22.64	-65,400.00	-108,630.00	-43,230.00	39.80
	SubSubtotal	-1,761,859.45	-6,071,937.00	-4,310,077.55	70.98	-4,665,864.78	-6,823,524.00	-2,157,659.22	31.62
	Subtotal	-1,761,859.45	-6,071,937.00	-4,310,077.55	70.98	-4,665,864.78	-6,823,524.00	-2,157,659.22	31.62
0503	RENDIMIENTOS BANCARIOS								
0427	RENDIMIENTOS BANCARIOS								
0025	RENDIMIENTOS BANCARIOS	-2,818,689.10	-832,460.00	1,986,229.10	-238.60	-13,831,502.68	-8,730,718.00	5,100,784.68	-58.42
	SubSubtotal	-2,818,689.10	-832,460.00	1,986,229.10	-238.59	-13,831,502.68	-8,730,718.00	5,100,784.68	-58.42
	Subtotal	-2,818,689.10	-832,460.00	1,986,229.10	-238.59	-13,831,502.68	-8,730,718.00	5,100,784.68	-58.42

Municipio de San Pedro Garza García, N. L.

Agrupado por Prog-SProg-Cta-SCta del trimestre 4 del 2014

Rangos: Prog: 01 a 11

Fecha: jueves, 29 de enero de 2015, 12:10:15 p.m.

Página: 8

		Del Trimestre				Acumulado			
		Incurrido	Presupuesto	Diferencia	(%)	Incurrido	Presupuesto	Diferencia	(%)
05	PRODUCTOS								
0504	DIVERSOS PRODUCTOS								
0428	DIVERSOS PRODUCTOS								
0001	CURSOS Y CUOTAS KIOSCO REVOLUC	-8,521.00	-18,324.00	-9,803.00	53.50	-38,350.90	-64,923.00	-26,572.10	40.93
0002	CURSOS Y CUOTAS KIOSCO CLOUTHI	-24,179.00	-27,977.00	-3,798.00	13.58	-71,654.50	-88,099.00	-16,444.50	18.67
0003	CURSOS Y CUOTAS KIOSCO GZA AYA	-3,195.50	-4,387.00	-1,191.50	27.16	-15,730.00	-17,486.00	-1,756.00	10.04
0004	CURSOS Y CUOTAS K. GCIA NARANJ	-15,589.00	-10,282.00	5,307.00	-51.61	-65,210.60	-59,631.00	5,579.60	-9.36
0005	CURSOS Y CUOTAS K.TAMPIQUITO	-9,022.00	-12,873.00	-3,851.00	29.92	-37,249.00	-42,277.00	-5,028.00	11.89
0006	CURSOS Y CUOTAS V.DEL MIRADOR	-8,836.50	-10,516.00	-1,679.50	15.97	-37,746.50	-38,370.00	-623.50	1.62
0007	CURSOS Y CUOTAS K.SAUCES	-9,632.50	-19,163.00	-9,530.50	49.73	-37,934.00	-57,107.00	-19,173.00	33.57
0008	CURSOS Y CUOTAS K.V.MONTAÑA		-1,571.00	-1,571.00	100.00	-621.50	-1,777.00	-1,155.50	65.03
0009	CURSOS Y CUOTAS K.LOS PINOS	-2,839.00	-4,330.00	-1,491.00	34.43	-15,488.00	-13,162.00	2,326.00	-17.67
0016	INHUMACIONES Y EXHUMACIONES	-45,215.00	-32,275.00	12,940.00	-40.09	-150,346.44	-129,940.00	20,406.44	-15.70
0017	RECIBOS DE AGUA		-219.00	-219.00	100.00	-288.00	-622.00	-334.00	53.70
0019	COPIA DE PLANOS OFICIALES	-5,494.89	-1,864.00	3,630.89	-194.79	-27,862.11	-14,132.00	13,730.11	-97.16
0022	FOTOGRAFIAS DE PASAPORTES	-243,060.00	-235,171.00	7,889.00	-3.35	-1,105,740.00	-595,166.00	510,574.00	-85.79
0024	CONCURSO DE OBRAS PUBLICAS	-144,200.00	-12,240.00	131,960.00	****.**	-333,325.00	-95,370.00	237,955.00	-249.51
0025	COPIAS SIMPLES	-6,334.00	-4,188.00	2,146.00	-51.24	-25,127.31	-25,773.00	-645.69	2.51
0027	RENTA STANDS FERIA SAN PEDRO Y				100.00	-314,300.00		314,300.00	100.00
0028	VENTA REGLAMENTOS MPLS.				100.00	-550.00	-2.00	548.00	****.**
0030	TAQUILLA FERIA SAN PEDRO Y S P				100.00	-2,154,160.00		2,154,160.00	100.00
0033	CONCURSOS DE ADQUISICIONES	-31,500.00	-20,400.00	11,100.00	-54.41	-148,500.00	-119,340.00	29,160.00	-24.43
0035	OTROS INGRESOS FERIA SAN PEDRO				100.00		-28.00	-28.00	100.00
0039	TIENDA DE MUJERES PRODUCTIVAS	-45,267.00	-16,416.00	28,851.00	-175.75	-131,194.50	-53,035.00	78,159.50	-147.37
0040	DIF TALLER DE MAQUILA	-4,800.00	-6,803.00	-2,003.00	29.44	-16,245.00	-18,646.00	-2,401.00	12.88
0043	COPIAS INCUBADORA		-80.00	-80.00	100.00	-12.00	-236.00	-224.00	94.92
0046	TALLERES PRODUCTIVOS DE EDUCACIÓN ESPECIAL	-38,110.00	-54,005.00	-15,895.00	29.43	-139,024.50	-154,137.00	-15,112.50	9.80
0050	DIF CTRO ATENCION PSICOLOGICA	-6,695.00	-9,124.00	-2,429.00	26.62	-17,850.00	-22,624.00	-4,774.00	21.10
0051	CENTRO DES.INTEGRAL SAN PEDRO	-45,295.00	-70,482.00	-25,187.00	35.74	-542,905.00	-630,034.00	-87,129.00	13.83
0052	DIF INGRESOS CTOS COMUNITARIOS	-1,500.00	-3,473.00	-1,973.00	56.81	-4,785.00	-7,513.00	-2,728.00	36.31
0057	DIF CTRO.DESARROLLO INTEGRAL 1	-37,800.00	-123,323.00	-85,523.00	69.35	-215,063.00	-313,272.00	-98,209.00	31.35
0058	DIF CTRO.DESARROLLO INTEGRAL 2	-56,340.00	-149,267.00	-92,927.00	62.26	-318,140.00	-393,895.00	-75,755.00	19.23
0059	DIF CTRO.DESARROLLO INTEGRAL 3	-44,770.00	-32,678.00	12,092.00	-37.00	-150,130.00	-115,030.00	35,100.00	-30.51
0060	DIF INGRESOS CASA CLUB	-19,200.00	-21,725.00	-2,525.00	11.62	-67,260.00	-69,155.00	-1,895.00	2.74
0061	DIF ASISTENCIA SOCIAL	-28,485.00	-15,990.00	12,495.00	-78.14	-113,219.00	-89,306.00	24,913.00	-28.21
0062	DIF CTRO.DESARROLLO INTEGRAL 5	-20,450.00	-44,696.00	-24,206.00	54.16	-115,885.00	-126,335.00	-10,450.00	8.27
0064	RECUPERACION RESIDUOS RECICLABLES				100.00	-1,346.00		1,346.00	100.00
0065	PROTECCION CIVIL Vo.Bo.	-76,044.00	-60,662.00	15,382.00	-25.36	-231,838.00	-180,136.00	51,702.00	-28.70
0067	IMPACTO VIAL Vo.Bo.	-61,916.00	-50,202.00	11,714.00	-23.33	-282,660.00	-168,131.00	114,529.00	-68.12
0068	EST.DE VTA.BEBIDAS ALCOHOLICAS Vo.Bo.	-34,996.00	-17,335.00	17,661.00	-101.88	-69,992.00	-35,831.00	34,161.00	-95.34
0069	MTTO.PINTURA EXCLUSIVOS RESIDENCIALES	-5,652.00	-2,481.00	3,171.00	-127.81	-121,804.35	-112,312.00	9,492.35	-8.45

Municipio de San Pedro Garza García, N. L.

Agrupado por Prog-SProg-Cta-SCta del trimestre 4 del 2014

Rangos: Prog: 01 a 11

Fecha: jueves, 29 de enero de 2015, 12:10:15 p.m.

Página 10

	Del Trimestre				Acumulado				
	Incurrido	Presupuesto	Diferencia	(%)	Incurrido	Presupuesto	Diferencia	(%)	
06	APROVECHAMIENTOS								
0601	MULTAS, REC. SANC. Y GTS. EJEC								
0403	DIVERSION Y ESPECTACULOS								
0027	REC. DIVERSIONES Y ESP.			100.00		-56,914.00	-56,914.00	100.00	
1027	BONIF. REC. DIV. Y ESPEC.			100.00		51,223.00	51,223.00	100.00	
	SubSubtotal			100.00		-5,691.00	-5,691.00	100.00	
0416	DIVERSOS DERECHOS								
0024	RECARGOS DE DOCUMENTOS	-71,685.61	-14,292.00	57,393.61	-401.58	-264,321.22	-131,920.00	132,401.22	-100.36
0025	RECARGOS LIMPIA Y REC.DESECHOS	-5,651.11	-30,150.00	-24,498.89	81.26	-51,710.02	-96,668.00	-44,957.98	46.51
0026	RECARGOS VIGILANCIA	-2,045.60		2,045.60	100.00	-4,091.20	-8,423.00	-4,331.80	51.43
0031	REC. LICENCIAS DE ANUNCIOS	-15,713.12	-6,784.00	8,929.12	-131.62	-57,112.59	-27,383.00	29,729.59	-108.57
0034	RECARGOS	-140,716.22	-77,414.00	63,302.22	-81.77	-632,126.35	-402,629.00	229,498.35	-57.00
0060	GASTOS DE EJECUCION	-151,701.00	-35,677.00	116,024.00	-325.21	-393,570.30	-107,815.00	285,754.30	-265.04
1024	BONIFICACION RECARGOS DE DOC.	59,511.78	13,129.00	-46,382.78	-353.28	220,632.70	97,964.00	-122,668.70	-125.22
1025	BONIF.REC. LIMPIA Y REC.DESECH	2,374.15	19,519.00	17,144.85	87.84	35,305.45	65,259.00	29,953.55	45.90
1026	BONIFICACION REC VIGILANCIA	1,278.50		-1,278.50	100.00	2,812.00	8,061.00	5,249.00	65.12
1031	BONIF. REC. LIC. ANUNCIOS	708.63	15,786.00	16,077.37	95.78	11,199.82	45,560.00	34,360.18	75.42
1034	BONIF. RECARGOS	37,701.38	22,420.00	-15,281.38	-88.16	293,954.36	198,580.00	-95,374.36	-48.03
1060	BONIF. GTS DE EJECUCION	11,075.30		-11,075.30	100.00	139,685.84		-139,685.84	100.00
	SubSubtotal	-274,862.92	-92,463.00	182,399.92	-197.26	-699,341.51	-359,414.00	339,927.51	-94.57
0417	INSCRIPCIONES Y REFRENDOS								
0023	RECARGOS INSCRIPCION Y REFREN.	-64,180.69	-69,789.00	-5,628.31	8.06	-164,180.57	-137,140.00	27,040.57	-19.72
0029	GASTOS EJEC.INSCRIPCION Y REF.	-32,236.00	-4,833.00	27,403.00	-567.00	-94,128.00	-14,189.00	79,939.00	-563.39
1023	BONIF. RECARGOS INSCRIP. Y REF.	31,682.65	18,001.00	-13,681.65	-76.00	67,530.46	33,196.00	-34,334.46	-103.43
1029	BONIF.GASTOS EJEC.INSCRIP Y REF.	7,809.87	2,921.00	-4,888.87	-167.37	24,229.37	2,921.00	-21,308.37	-729.49
	SubSubtotal	-56,904.17	-53,700.00	3,204.17	-5.96	-156,548.74	-115,212.00	51,336.74	-44.55
0431	MULTAS								
0001	MULTAS DE TRANSITO	-8,906,146.69	-1,298,073.00	7,608,073.69	-586.11	-33,536,965.83	-10,181,058.00	23,355,927.83	-229.41
0002	MULTAS DE APODACA				100.00				100.00
0003	MULTAS DE ESCOBEDO				100.00				100.00
0004	MULTAS DE GUADALUPE				100.00				100.00
0005	MULTAS DE MONTERREY				100.00				100.00
0006	MULTAS DE SAN NICOLAS				100.00				100.00
0007	MULTAS DE SANTA CATARINA				100.00				100.00
0010	MULTA FALTA PERMISO DE CONSTRU	-8,504,724.91	-4,390,808.00	4,113,916.91	-93.69	-37,539,210.98	-16,277,432.00	21,261,778.98	-130.62

Municipio de San Pedro Garza García, N. L.

Agrupado por Prog-SProg-Cta-SCta del trimestre 4 del 2014

Rangos: Prog: 01 a 11

Fecha: jueves, 29 de enero de 2015, 12:10:15 p.m.

Página: 11

	Del Trimestre				Acumulado				
	Incurrido	Presupuesto	Diferencia	(%)	Incurrido	Presupuesto	Diferencia	(%)	
06	APROVECHAMIENTOS								
0601	MULTAS, REC. SANC. Y GTS. EJEC								
0431	MULTAS								
0012		-108,993.00	-108,993.00	100.00	-1,554.00	-112,061.00	-110,507.00	99.61	
0015	-90,890.56	-52,144.00	38,746.56	-74.31	-289,274.59	-218,869.00	70,405.59	-32.17	
0016	-13,458.00	-1,206.00	12,252.00	****.00	-443,065.85	-1,206.00	441,859.85	****.00	
0023	-255,702.00	-101,246.00	154,456.00	-152.56	-483,436.53	-848,964.00	-365,527.47	-43.06	
0024	-729,226.75	-317,033.00	412,193.75	-130.02	-2,191,605.04	-1,215,269.00	976,336.04	-80.34	
0028	-59,186.30	-434,601.00	-375,414.70	86.38	-1,044,480.20	-548,980.00	495,500.20	-90.26	
0029		-71,382.00	-71,382.00	100.00	-33,645.00	-96,483.00	-62,838.00	65.13	
0031	-2,018.70	-6,178.00	-4,159.30	67.32	-14,970.70	-6,178.00	8,792.70	-142.32	
0044	-44,870.00		44,870.00	100.00	-44,870.00		44,870.00	100.00	
0047	-321,633.00	-118,267.00	203,366.00	-171.95	-413,562.00	-257,121.00	156,441.00	-60.84	
0048	-4,130,598.35	-2,193,300.00	1,937,298.35	-88.33	-17,444,434.00	-8,011,896.00	9,432,538.00	-117.79	
0049	-3,483,412.65	-199,588.00	3,283,824.65	****.00	-8,054,484.25	-853,195.00	7,201,289.25	-844.04	
0050	-3,364.50		3,364.50	100.00	-79,333.85	-1,321.00	78,012.85	****.00	
0063	-3,228,714.41	-1,720,000.00	1,508,714.41	-87.72	-12,323,546.40	-3,000,000.00	9,323,546.40	-310.78	
0065		-2,500,000.00	-2,500,000.00	100.00	2,333.00	-2,500,000.00	-2,502,333.00	100.09	
0066				100.00		-3,303.00	-3,303.00	100.00	
1001	140,084.46	31,894.00	-108,190.46	-339.22	386,491.95	147,663.00	-238,828.95	-161.74	
1010	4,151,753.53	1,727,500.00	-2,424,253.53	-140.33	22,046,698.05	7,734,019.00	-14,312,679.05	-185.06	
1012				100.00		2,761.00	2,761.00	100.00	
1016	35,428.50		-35,428.50	100.00	240,368.14		-240,368.14	100.00	
1023		3,089.00	3,089.00	100.00		39,823.00	39,823.00	100.00	
1028	15,728.52	12,356.00	-3,372.52	-27.29	407,673.61	37,159.00	-370,514.61	-997.11	
1047		11,607.00	11,607.00	100.00	68,160.00	126,503.00	58,343.00	46.12	
1048	4,100,137.35	2,200,623.00	-1,899,514.35	-86.32	17,176,322.25	7,949,212.00	-9,227,110.25	-116.08	
1049	2,899,497.60	353,139.00	-2,546,358.60	-721.06	5,842,788.80	608,242.00	-5,234,546.80	-860.60	
	SubSubtotal	-18,431,316.86	-9,172,611.00	9,258,705.86	-100.93	-67,767,623.42	-27,487,954.00	40,279,669.42	-146.53
0432	RECARGOS								
0019	847.00		-847.00	100.00	847.00		-847.00	100.00	
0020				100.00	1,122.31		-1,122.31	100.00	
0022				100.00	-228.43		228.43	100.00	
0023	-584.80		584.80	100.00	-584.80		584.80	100.00	
0024				100.00	-12,397.17		12,397.17	100.00	
0028				100.00	-1,122.31		1,122.31	100.00	
0032				100.00	-117,195.34		117,195.34	100.00	
0049				100.00	-403.67		403.67	100.00	
1024				100.00	11,111.22		-11,111.22	100.00	

Municipio de San Pedro Garza García, N. L.

Agrupado por Prog-SProg-Cta-SCta del trimestre 4 del 2014

Rangos: Prog: 01 a 11

Fecha: jueves, 29 de enero de 2015, 12:10:15 p.m.

Página: 12

		Del Trimestre				Acumulado			
		Incurrido	Presupuesto	Diferencia	(%)	Incurrido	Presupuesto	Diferencia	(%)
06	APROVECHAMIENTOS								
0601	MULTAS, REC. SANC. Y GTS. EJEC								
0432	RECARGOS								
1032	BONIF.REC. MULTAS COMERCIO Y S				100.00	64,194.64		-64,194.64	100.00
	SubSubtotal	262.20		-262.20	100.00	-54,656.55		54,656.55	100.00
0433	GASTOS DE EJECUCION								
0031	GASTOS DE EJECUCION				100.00	-1,043.00		1,043.00	100.00
	SubSubtotal				100.00	-1,043.00		1,043.00	100.00
	Subtotal	-20,558,848.63	-10,835,935.00	9,722,913.63	-89.72	-78,326,117.98	-32,698,359.00	45,627,758.98	-139.54
0602	DONATIVOS								
0435	DONATIVOS								
0001	DONATIVO	-2,533,000.00		2,533,000.00	100.00	-2,839,000.00		2,839,000.00	100.00
0002	DONATIVO A PROMOCION HUMANA	-0.02		0.02	100.00	-80,000.04		80,000.04	100.00
0004	DONATIVO A D.I.F.	-70,000.00		70,000.00	100.00	-136,500.00		136,500.00	100.00
0008	DONATIVOS TESORERIA	-687,463.47		687,463.47	100.00	-889,415.65		889,415.65	100.00
0017	DONAVITOS SECRETARIA DE CULTURA	-2,515,000.00		2,515,000.00	100.00	-3,755,960.00		3,755,960.00	100.00
0020	DONATIVO UN SOLO SP VIVIENDA	-141,360.90		141,360.90	100.00	-297,847.60		297,847.60	100.00
0021	DONATIVO UN SOLO SP CAPACIDADES	-1,828.00		1,828.00	100.00	-21,828.00		21,828.00	100.00
0022	DONATIVO UN SOLO SP REG. URBANA	-0.02		0.02	100.00	-0.02		0.02	100.00
0023	DONATIVO UN SOLO SP GENERAL	-708,079.38		708,079.38	100.00	-6,116,803.52		6,116,803.52	100.00
	SubSubtotal	-6,656,731.79		6,656,731.79	100.00	-14,137,354.83		14,137,354.83	100.00
	Subtotal	-6,656,731.79		6,656,731.79	100.00	-14,137,354.83		14,137,354.83	100.00
0603	APROVECHAMIENTOS DIVERSOS								
0434	DIVERSOS APROVECHAMIENTOS								
0025	DIVERSOS APROVECHAMIENTOS	-13,370,437.32		13,370,437.32	100.00	-13,505,564.32	-275,560.00	13,230,004.32	****
0026	INTERESES POR FINANCIAMIENTO	-141,309.54	-31,102.00	110,207.54	-354.34	-373,072.37	-79,257.00	293,815.37	-370.71
0031	APORT. DE EMP. P/CLINICA MPAL.	-2,057,397.20	-1,643,685.00	413,712.20	-25.17	-8,000,443.02	-6,895,396.00	1,105,047.02	-16.03
0034	APORTACIONES PARA INCUBADORAS				100.00		-15,523.00	-15,523.00	100.00
0040	INDEMNIZACION CHEQUE DEV. 20%	-60,035.03	-149,759.00	-89,723.97	59.91	-1,418,754.86	-989,680.00	429,074.86	-43.35
0041	INDEMNIZACION AL MPIO.ACCID.VIAL	29,653.67	-499,542.00	-529,235.67	105.94	-1,585,144.38	-1,949,474.00	-364,329.62	18.69

Municipio de San Pedro Garza García, N. L.

Agrupado por Prog-SProg-Cta-SCta del trimestre 4 del 2014

Rangos: Prog: 01 a 11

Fecha: jueves, 29 de enero de 2015, 12:10:15 p.m.

Página 13

	Del Trimestre				Acumulado				
	Incurrido	Presupuesto	Diferencia	(%)	Incurrido	Presupuesto	Diferencia	(%)	
06	APROVECHAMIENTOS								
0603	APROVECHAMIENTOS DIVERSOS								
0434	DIVERSOS APROVECHAMIENTOS								
0042	INDEMNIZACION POR DA'OS VARIOS	-48,566.81		48,566.81	100.00	-48,566.81		48,566.81	100.00
0046	APORT. IMPLAN CLINICA MPAL.	-100,000.00		100,000.00	100.00	-100,000.00		100,000.00	100.00
0047	APORT. INFAMILIA CLINICA MPAL.	-26,768.34	-36,715.00	-9,946.66	27.09	-109,434.01	-133,132.00	-23,697.99	17.80
0051	COMISIONES X TARJETA DE CREDIT	-37,063.84		37,063.84	100.00	-144,538.42	-10,418.00	134,120.42	****.**
0060	RECUPERACION DE SEGUROS	-357,224.07		357,224.07	100.00	-1,069,882.13	-1,050,695.00	19,187.13	-1.83
0064	CARGA PESADA MTTO DE PAVIMENTO	-183,357.00	-197,340.00	-13,983.00	7.09	-1,022,661.40	-775,237.00	247,424.40	-31.92
0065	APORT. SERVICIOS PUBLICOS				100.00	-77,466.39		77,466.39	100.00
0066	APORT. A LA VIALIDAD SEC. DES. SUSTENTABLE				100.00	-162,839.27		162,839.27	100.00
1026	BONIF. INTERESES POR FINANCI.	107,978.05	1,708.00	-106,270.05	****.**	225,792.91	8,700.00	-217,092.91	****.**
1040	BONIF. INDEM. CHEQUE DEV. 20%	47,345.37	136,163.00	88,817.63	65.23	1,167,570.76	856,006.00	-311,564.76	-36.40
	SubSubtotal	-16,197,142.06	-2,420,272.00	13,776,870.06	-569.22	-26,225,003.71	-11,309,666.00	14,915,337.71	-131.88
	Subtotal	-16,197,142.06	-2,420,272.00	13,776,870.06	-569.22	-26,225,003.71	-11,309,666.00	14,915,337.71	-131.88
0604	INGRESO TRASLADADO								
0434	DIVERSOS APROVECHAMIENTOS								
0024	INGRESO TRASLADADO				100.00	-5.05		5.05	100.00
	SubSubtotal				100.00	-5.05		5.05	100.00
	Subtotal				100.00	-5.05		5.05	100.00
	Total	-43,412,722.48	-13,256,207.00	30,156,515.48	-227.48	-118,688,481.57	-44,008,025.00	74,680,456.57	-169.69
07	PARTICIPACIONES								
0701	FONDO GENERAL								
0440	PARTICIPACIONES								
0001	FONDO GENERAL	-77,625,517.00	-68,905,239.00	8,720,278.00	-12.66	-372,376,544.00	-290,544,745.00	81,831,799.00	-28.16
	SubSubtotal	-77,625,517.00	-68,905,239.00	8,720,278.00	-12.65	-372,376,544.00	-290,544,745.00	81,831,799.00	-28.16
	Subtotal	-77,625,517.00	-68,905,239.00	8,720,278.00	-12.65	-372,376,544.00	-290,544,745.00	81,831,799.00	-28.16

Municipio de San Pedro Garza García, N. L.

Agrupado por Prog-SProg-Cta-SCta del trimestre 4 del 2014

Rangos: Prog: 01 a 11

Fecha: jueves, 29 de enero de 2015, 12:10:15 p.m.

Página: 14

	Del Trimestre				Acumulado			
	Incurrido	Presupuesto	Diferencia	(%)	Incurrido	Presupuesto	Diferencia	(%)
07 PARTICIPACIONES								
0702 OTRAS PARTICIP. FEDERALES								
0441 OTRAS PARTICIPACIONES FEDERALE								
0002 I. S. A. N.	-2,484,178.00	-1,883,874.00	600,304.00	-31.87	-10,690,421.00	-8,883,874.00	1,806,547.00	-20.34
0003 I. E. P. S.	-2,962,103.00	-2,545,117.00	416,986.00	-16.38	-12,745,204.00	-10,645,117.00	2,100,087.00	-19.73
0005 FONDO DE FOMENTO MUNICIPAL	-9,335,631.00	-7,603,576.00	1,732,055.00	-22.78	-47,906,339.00	-37,503,576.00	10,402,763.00	-27.74
0006 FONDO DE FISCALIZACION	-3,596,364.00	-2,766,925.00	829,439.00	-29.98	-17,566,883.00	-12,866,925.00	4,699,958.00	-36.53
0011 RECAUD. VENTA GASOLINA Y DIESEL	-4,630,960.00	-1,751,211.00	3,079,749.00	-175.86	-19,279,206.00	-10,651,211.00	8,627,995.00	-81.00
SubSubtotal	-23,209,236.00	-16,550,703.00	6,658,533.00	-40.23	-108,188,053.00	-80,550,703.00	27,637,350.00	-34.31
Subtotal	-23,209,236.00	-16,550,703.00	6,658,533.00	-40.23	-108,188,053.00	-80,550,703.00	27,637,350.00	-34.31
0703 TENENCIA Y CONTROL VEHICULAR								
0442 IMPUESTO DE TENENCIA								
0001 IMPUESTO DE TENENCIA	-2,714,174.00	-4,695,166.00	-1,980,992.00	42.19	-36,713,010.00	-37,695,166.00	-982,156.00	2.61
SubSubtotal	-2,714,174.00	-4,695,166.00	-1,980,992.00	42.19	-36,713,010.00	-37,695,166.00	-982,156.00	2.60
Subtotal	-2,714,174.00	-4,695,166.00	-1,980,992.00	42.19	-36,713,010.00	-37,695,166.00	-982,156.00	2.60
0704 APORTACIONES FEDERALES Y ESTATALES								
0443 APORTACIONES ESTATALES								
0001 FONDOS DESCENTRALIZADOS				100.00	-30,000,000.00	-30,000,000.00		
0003 OTRAS APORTACIONES ESTATALES	-26,897.54		26,897.54	100.00	-26,897.54		26,897.54	100.00
0008 APORT PARA EL IMP DEL 3% SOBRE NOMINAS	-10,642,623.36	-4,289,019.00	6,353,604.36	-148.14	-46,677,048.36	-25,289,019.00	21,388,029.36	-84.57
0009 PROGRAMA PRIMER RESPONDIENTE				100.00				100.00
SubSubtotal	-10,669,520.90	-4,289,019.00	6,380,501.90	-148.76	-76,703,945.90	-55,289,019.00	21,414,926.90	-38.73
0444 APORTACIONES FEDERALES								
0001 CONACULTA	1,560.00		-1,560.00	100.00	-6,196,900.00		6,196,900.00	100.00
0002 FONDO SUBSEMUN				100.00	-10,000,000.00		10,000,000.00	100.00
0003 RESCATE DE ESPACIOS PUBLICOS	-540,000.00		540,000.00	100.00	-900,000.00		900,000.00	100.00
0004 ROGRAMA HABITAT	-296,714.00		296,714.00	100.00	-1,241,405.00		1,241,405.00	100.00
0005 CONADE	5,250.00		-5,250.00	100.00	-10,489,500.00		10,489,500.00	100.00
0006 FOPEDEP				100.00	-6,996,500.00		6,996,500.00	100.00
0007 PROGRAMAS REGIONALES RAMO 23	-18,582,243.64		18,582,243.64	100.00	-18,582,243.64		18,582,243.64	100.00

Municipio de San Pedro Garza García, N. L.

Agrupado por Prog-SProg-Cta-SCTa del trimestre 4 del 2014

Rangos: Prog: 01 a 11

Fecha: jueves, 29 de enero de 2015, 12:10:15 p.m.

Página: 15

		Del Trimestre				Acumulado			
		Incurrido	Presupuesto	Diferencia	(%)	Incurrido	Presupuesto	Diferencia	(%)
07	PARTICIPACIONES								
0704	APORTACIONES FEDERALES Y ESTATALES								
0444	APORTACIONES FEDERALES								
0010	RAMO 23 FONDO DE CONTINGENCIAS ECONOMICAS	-7,351,339.15		7,351,339.15	100.00	-7,351,339.15		7,351,339.15	100.00
	SubSubtotal	-26,763,496.79		26,763,496.79	100.00	-61,757,887.79		61,757,887.79	100.00
	Subtotal	-37,433,017.69	-4,289,019.00	33,143,998.69	-772.76	-138,461,833.69	-55,289,019.00	83,172,814.69	-150.43
0705	APORTACIONES FEDERALES								
0444	APORTACIONES FEDERALES								
0008	PROG.NAC P/DESARR DE PUEB INDIGENAS				100.00	-300,000.00		300,000.00	100.00
	SubSubtotal				100.00	-300,000.00		300,000.00	100.00
	Subtotal				100.00	-300,000.00		300,000.00	100.00
	Total	-140,981,944.69	-94,440,127.00	46,541,817.69	-49.28	-656,039,440.69	-464,079,633.00	191,959,807.69	-41.36
08	FONDO DE APORTACIONES								
0801	F.A.I.S.M.								
0450	APORTACIONES FEDERALES FAISM								
0001	APORTACIONES FEDERALES FAISM	-497,918.80	-486,514.00	11,404.80	-2.34	-4,979,188.00	-4,860,514.00	118,674.00	-2.44
0003	RENDIMIENTOS BANCARIOS 2014	-27,244.38	-4,308.00	22,936.38	-532.41	-60,989.94	-17,232.00	43,757.94	-253.93
0004	RENDIMIENTOS BANCARIOS 201		-1,854.00	-1,854.00	100.00		-7,416.00	-7,416.00	100.00
0005	RENDIMIENTOS BANCARIOS 201		-9,342.00	-9,342.00	100.00		-37,368.00	-37,368.00	100.00
0006	RENDIMIENTOS BANCARIOS 2013				100.00	-23.96	-2,061.00	-2,037.04	98.84
	SubSubtotal	-525,163.18	-502,018.00	23,145.18	-4.61	-5,040,201.90	-4,924,591.00	115,610.90	-2.34
	Subtotal	-525,163.18	-502,018.00	23,145.18	-4.61	-5,040,201.90	-4,924,591.00	115,610.90	-2.34
0802	FORTAMUNDF								
0455	APORTACIONES FEDERALES F.A.F.M								
0001	APORTACIONES FEDERALES F.A.F.M	-16,003,863.33	-14,803,130.00	1,200,733.33	-8.11	-64,015,453.32	-59,803,130.00	4,212,323.32	-7.04
0002	RENDIMIENTOS BANCARIOS 2013				100.00		-276.00	-276.00	100.00

Municipio de San Pedro Garza García, N. L.

Agrupado por Prog-SProg-Cta-SCTa del trimestre 4 del 2014

Rangos: Prog: 01 a 11

Fecha: jueves, 29 de enero de 2015, 12:10:15 p.m.

Página: 16

		Del Trimestre				Acumulado			
		Incurrido	Presupuesto	Diferencia	(%)	Incurrido	Presupuesto	Diferencia	(%)
08	FONDO DE APORTACIONES								
0802	FORTAMUNDF								
0455	APORTACIONES FEDERALES F.A.F.M								
0003	RENDIMIENTOS BANCARIOS 2014	-17,661.36		17,661.36	100.00	-75,118.40		75,118.40	100.00
0005	RENDIMIENTOS BANCARIOS 2015		-10,011.00	-10,011.00	100.00	-79.38	-40,044.00	-39,964.62	99.80
	SubSubtotal	-16,021,524.69	-14,813,141.00	1,208,383.69	-8.15	-64,090,651.10	-59,843,450.00	4,247,201.10	-7.09
	Subtotal	-16,021,524.69	-14,813,141.00	1,208,383.69	-8.15	-64,090,651.10	-59,843,450.00	4,247,201.10	-7.09
	Total	-16,546,687.87	-15,315,159.00	1,231,528.87	-8.04	-69,130,853.00	-64,768,041.00	4,362,812.00	-6.73
09	FINANCIAMIENTO								
0902	PRESTAMOS BANCARIOS								
0460	FINANCIAMIENTO								
0002	PRESTAMOS BANCARIOS		-67,113,140.00	-67,113,140.00	100.00		-67,113,140.00	-67,113,140.00	100.00
	SubSubtotal		-67,113,140.00	-67,113,140.00	100.00		-67,113,140.00	-67,113,140.00	100.00
	Subtotal		-67,113,140.00	-67,113,140.00	100.00		-67,113,140.00	-67,113,140.00	100.00
	Total		-67,113,140.00	-67,113,140.00	100.00		-67,113,140.00	-67,113,140.00	100.00
10	FIDEVALLE								
1001	IMPUESTOS (MEJORA ESPECIFICA)								
0405	FIDEICOMISO VALLE ORIENTE								
0017	FIDEICOMISIO VALLE ORIENTE	-10,861.87		10,861.87	100.00	-38,522.57		38,522.57	100.00
	SubSubtotal	-10,861.87		10,861.87	100.00	-38,522.57		38,522.57	100.00
	Subtotal	-10,861.87		10,861.87	100.00	-38,522.57		38,522.57	100.00
1002	APROVECHAMIENTOS								
0436	FIDEVALLE								
0051	RECARGOS FIDEVALLE	-34,117.73		34,117.73	100.00	-104,929.12		104,929.12	100.00
1051	BONIF. RECARGOS FIDEVALLE	17,058.87		-17,058.87	100.00	80,789.12		-80,789.12	100.00

Municipio de San Pedro Garza García, N. L.

Agrupado por Prog-SProg-Cta-SCta del trimestre 4 del 2014

Rangos: Prog: 01 a 11

Fecha: jueves, 29 de enero de 2015, 12:10:15 p.m.


Página: 17

		Del Trimestre				Acumulado			
		Incurrido	Presupuesto	Diferencia	(%)	Incurrido	Presupuesto	Diferencia	(%)
SubSubtotal		-17,058.86		17,058.86	100.00	-24,140.00		24,140.00	100.00
Subtotal		-17,058.86		17,058.86	100.00	-24,140.00		24,140.00	100.00
Total		-27,920.73		27,920.73	100.00	-62,662.57		62,662.57	100.00
11	OTROS INGRESOS								
1103	INGRESOS DIVERSOS								
0445	OTROS INGRESOS								
0001	SOBRANTES DE CAJA	970.78	-1,362.00	-2,332.78	171.28	-29,053.49	-2,362.00	26,691.49	****.00
0002	INGRESOS DIVERSOS	136,871.05	-145,674.00	-282,545.05	193.96	-1,046,756.84	-1,766,095.00	-719,338.16	40.73
0003	RECUPERACION DE ENERGIA				100.00	-0.90		0.90	100.00
0004	ESTIMULO FISCAL	-2,025,954.00	-4,209,746.00	-2,183,792.00	51.87	-16,286,310.00	-28,122,483.00	-11,836,173.00	42.09
0010	INGRESOS SAN PEDRO FEST				100.00	-1,028,205.00	-1,467,519.00	-439,314.00	29.94
0014	RECUPERACION DE DAÑOS	-950.00		950.00	100.00	-7,865.00		7,865.00	100.00
0015	DEV.POR CANCEL DE CTO DE OBRAS PUBLICAS				100.00	-200,170.01		200,170.01	100.00
0016	DEVOLUCION DE PRIMAS DE SEGUROS				100.00	-1,954.19		1,954.19	100.00
0021	CANCELACION DE CHEQUES AÑOS ANTERIO	825,743.17		-825,743.17	100.00				100.00
0022	INGRESOS POR PAGOS NO IDENTIFICADOS	-151,277.39		151,277.38	100.00	-233,281.68		233,281.68	100.00
SubSubtotal		-1,214,596.38	-4,356,782.00	-3,142,185.62	72.12	-18,833,597.11	-31,358,459.00	-12,524,861.89	39.94
Subtotal		-1,214,596.38	-4,356,782.00	-3,142,185.62	72.12	-18,833,597.11	-31,358,459.00	-12,524,861.89	39.94
Total		-1,214,596.38	-4,356,782.00	-3,142,185.62	72.12	-18,833,597.11	-31,358,459.00	-12,524,861.89	39.94

Municipio de San Pedro Garza García, N. L.

Agrupado por Prog-SProg-Cta-SCta del trimestre 4 del 2014

Rangos: Prog. 01 a 11

Fecha: jueves, 29 de enero de 2015, 12:10:15 p.m. 

Página 18

	Del Trimestre				Acumulado			
	Incurrido	Presupuesto	Diferencia	(%)	Incurrido	Presupuesto	Diferencia	(%)
Gran Total	-366,489,447.42	-344,738,674.00	21,760,773.42	-6.31	-1,871,437,377.86	-1,409,375,940.00	462,061,437.86	-32.78



SECRETARÍA DE FINANZAS Y TESORERÍA
GOBIERNO MUNICIPAL 2012-2015

UN SAN PEDRO
GARZA GARCÍA
GOBIERNO
ORDENADO

ESTADOS FINANCIEROS CUARTO TRIMESTRE 2014

Estado de Egresos 2013-14 y Presupuesto.

(Miles de Pesos)

	INCURRIDO 4TO TRIM. 2013	INCURRIDO 4TO TRIM. 2014	PRESUP. 4TO TRIM. 2014	VARIACION	%	INCURRIDO ACUMULADO	PRESUP. ACUMULADO	VARIACION	%	Acum.Inc /Gpo	Acum.Inc /Total
SEGURIDAD PUBLICA MUNICIPAL	\$ 43,795	\$ 67,848	\$ 52,553	-\$ 15,295	-29%	\$ 225,780	\$ 231,883	\$ 6,103	3%	20%	13%
INFRAEST. Y SERV.PUBLICOS	57,447	73,648	79,501	5,852	7%	245,657	258,993	13,336	5%	21%	14%
DES. SOC., EDUCACION Y CULTURA	37,488	53,389	66,052	12,663	19%	182,888	198,828	15,939	8%	16%	11%
PARTICIPACION CIUDADANA	4,525	5,658	5,492	- 166	-3%	18,097	16,921	- 1,175	-7%	2%	1%
DESARROLLO URBANO Y OBRAS PUBL	13,750	14,907	14,290	- 618	-4%	53,137	56,663	3,526	6%	5%	3%
PREVISION SOCIAL	67,816	67,127	49,958	- 17,169	-34%	181,649	171,997	- 9,653	-6%	16%	10%
ADMINISTRACION	131,897	78,545	74,240	- 4,305	-6%	244,572	281,144	36,571	13%	21%	14%
SUMA GASTOS DE OPERACIÓN Y ADMON.	\$356,719	\$361,123	\$ 342,086	-\$ 19,037	-6%	\$1,151,780	\$ 1,216,428	\$ 64,648	5%	100%	66%
INVERSIONES	\$ 70,554	\$106,148	\$ 240,652	\$ 134,504	56%	\$ 354,222	\$ 543,005	\$ 188,783	35%	60%	20%
AMORTIZACION DE LA DEUDA	28,445	52,457	55,967	3,510	6%	168,462	181,553	13,092	7%	29%	10%
ORGANISMOS DESCENTRALIZADOS	9,074	12,074	9,678	- 2,396	-25%	64,803	79,276	14,474	18%	11%	4%
										100%	34%
SUMAN LOS EGRESOS TOTALES	\$464,792	\$531,801	\$ 648,382	\$116,581	18%	\$1,739,266	\$2,020,262	\$280,996	14%		100%

Las variación principal que se presenta al compararse el Egreso 2013 vs 2014, es derivada de la reclasificación de la partida presupuestal ABSORCION DE ISR, que a partir de 2014 se aplica en cada programa, cuando en el 2013 se aplicaba al programa de PREVISION SOCIAL, esto en virtud de contabilidad gubernamental.

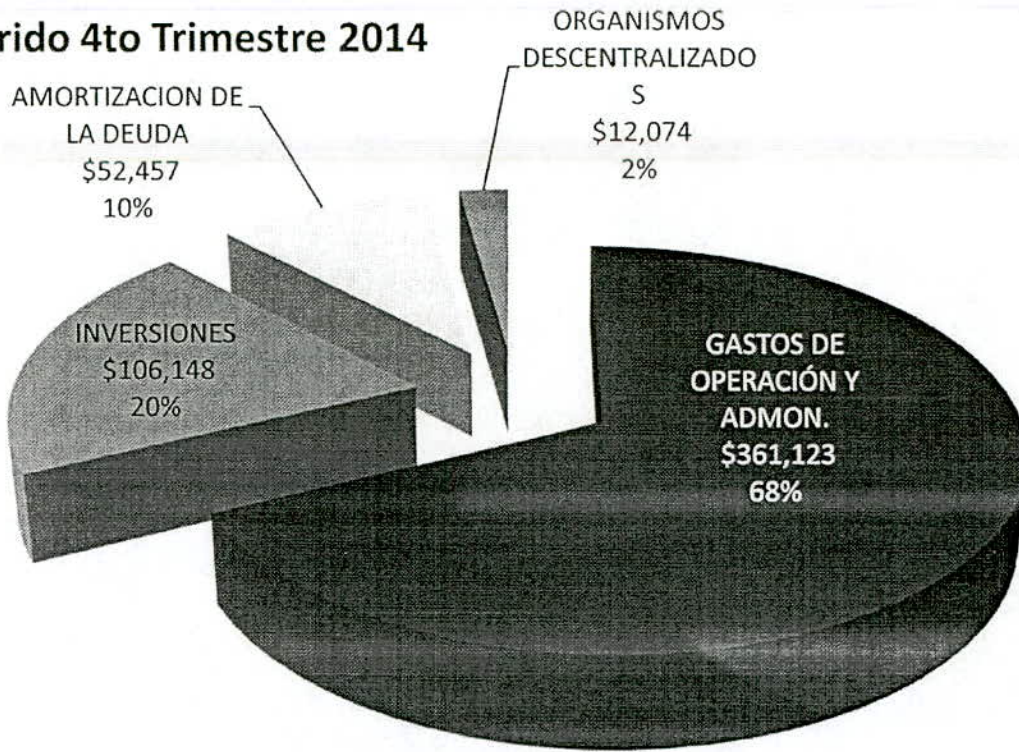
Este estado muestra los EGRESOS DEL TRIMESTRE, las INVERSIONES EN ACTIVOS y las OBRAS PUBLICAS, así como el pago de DEUDA PUBLICA, siendo comparados con el ejercicio inmediato anterior (2013) y su variación al PRESUPUESTO DE EGRESOS.



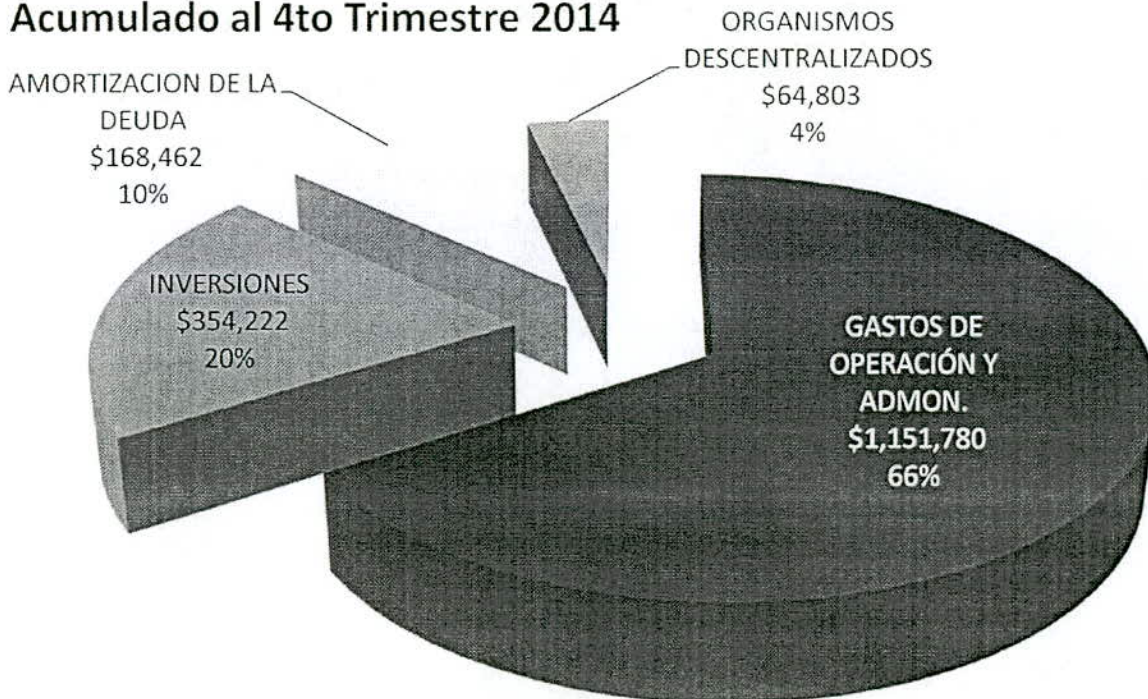
ESTADOS FINANCIEROS CUARTO TRIMESTRE 2014

Grafica de Egresos
(Miles de Pesos)

Incurrido 4to Trimestre 2014



Acumulado al 4to Trimestre 2014

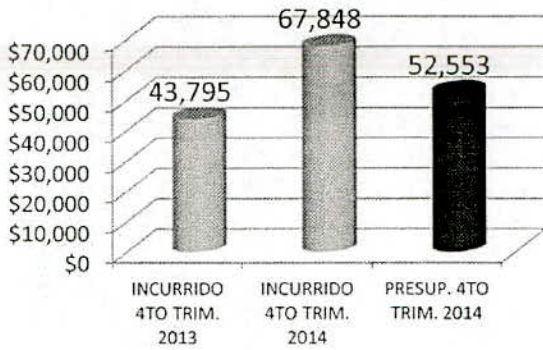




ESTADOS FINANCIEROS CUARTO TRIMESTRE 2014

Grafica de Egresos 2013-2014 y Presupuesto

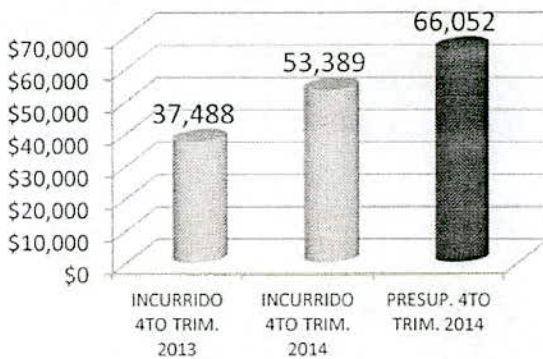
SEGURIDAD PUBLICA MUNICIPAL



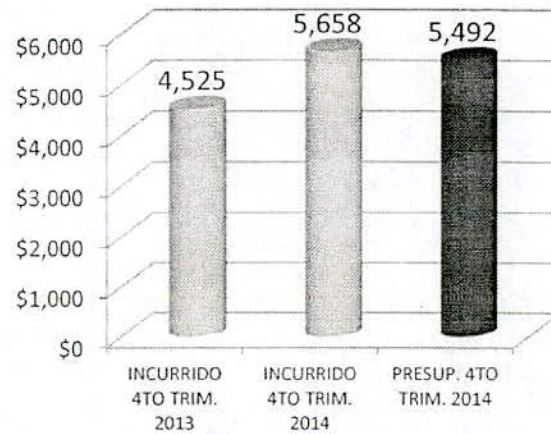
INFRAEST. Y SERV.PUBLICOS



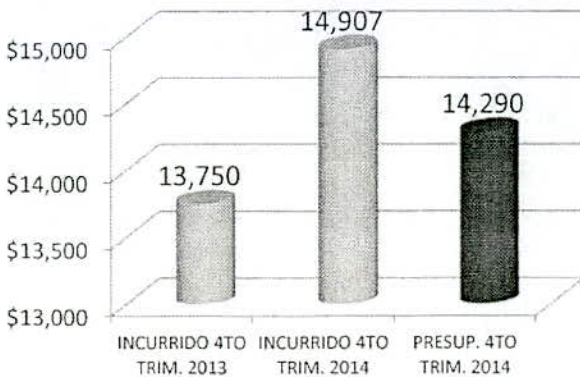
DES. SOC., EDUCACION Y CULTURA



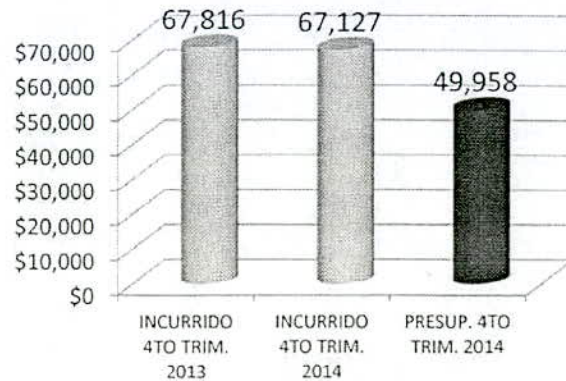
PARTICIPACION CIUDADANA



DESARROLLO URBANO Y OBRAS PUBLICAS



PREVISION SOCIAL

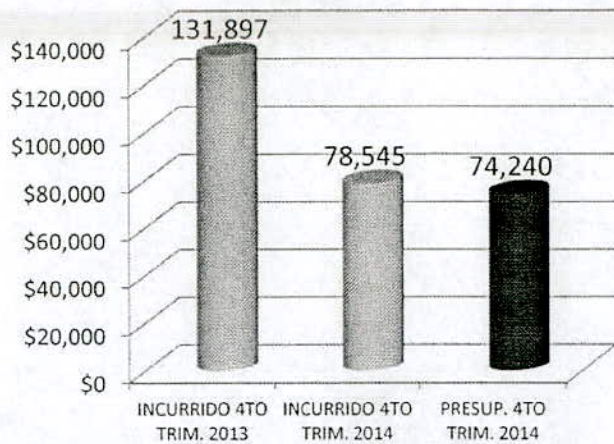




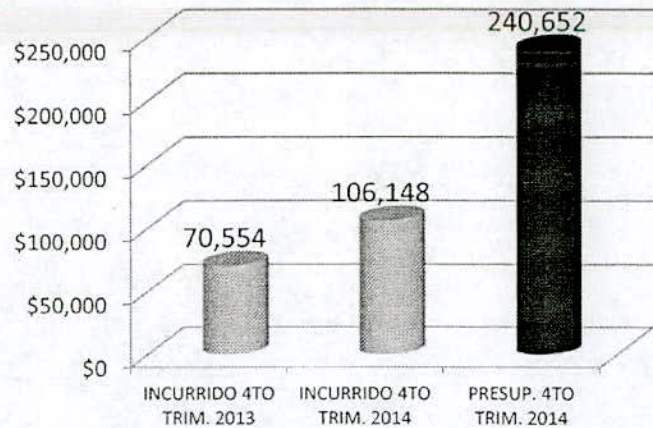
ESTADOS FINANCIEROS CUARTO TRIMESTRE 2014

Grafica de Egresos 2013-2014 y Presupuesto

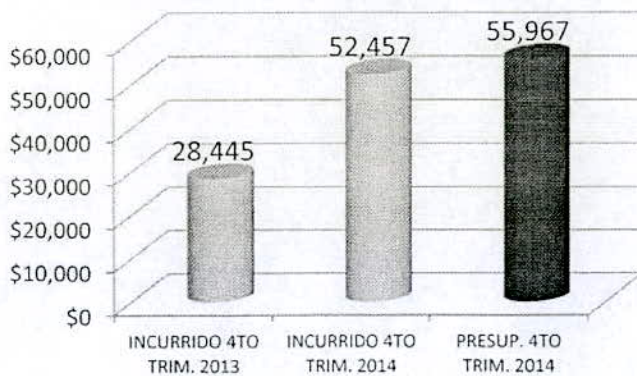
ADMINISTRACION



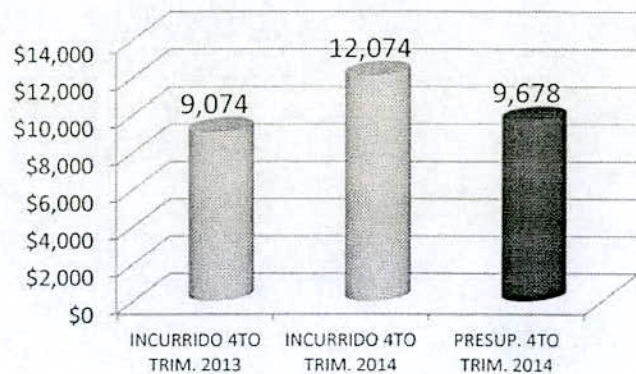
INVERSIONES



AMORTIZACION DE LA DEUDA



ORGANISMOS DESCENTRALIZADOS





SECRETARÍA DE FINANZAS Y TESORERÍA
GOBIERNO MUNICIPAL 2012-2015

UN SAN PEDRO
GARZA GARCÍA
GOBIERNO
ORDENADO

ESTADOS FINANCIEROS CUARTO TRIMESTRE 2014

Estado de Egresos vs Presupuesto, por Secretaría y Programas.
(Miles de Pesos)

SECRETARÍA Y/O PROGRAMA	PRESUPUESTO				INCURRIDO			
	INCURRIDO 2014	2014	VARIACION	%	ACUMULADO	PRESUP. ACUMULADO	VARIACION	%
OPERACIÓN Y ADMINISTRACION								
5300 REPUBLICANO AYUNTAMIENTO	\$ 2,902	\$ 2,963	\$ 62	2%	\$ 10,303	\$ 12,221	\$ 1,919	16%
5301 SEC. DEL REPUBLICANO AYUNTAMIENTO	16,601	14,147	- 2,454	-17%	53,611	53,927	316	1%
5302 SECRETARIA DE FINANZAS Y TESORERIA	16,239	17,268	1,029	6%	54,791	58,673	3,882	7%
5303 SECRETARIA DE ADMINISTRACION	25,589	23,765	- 1,824	-8%	82,692	114,383	31,690	28%
5304 SECRETARIA DE DESARROLLO CULTURAL	14,625	16,525	1,900	11%	74,047	74,699	652	1%
5305 SECRETARIA DE DESARROLLO SOCIAL	11,295	7,345	- 3,951	-54%	40,229	39,455	- 773	-2%
5306 SECRETARIA DE DESARROLLO SUSTENTABLE	9,128	10,192	1,064	10%	33,239	38,316	5,077	13%
5307 SECRETARIA DE LA CONTRALORIA	3,473	3,082	- 391	-13%	12,057	12,648	591	5%
5308 SECRETARIA DE OBRAS PUBLICAS	5,780	4,098	- 1,682	-41%	19,897	18,347	- 1,550	-8%
5309 SECRETARIA DE PARTICIPACION CIUDADANA	5,658	5,492	- 166	-3%	18,097	16,921	- 1,175	-7%
5310 SECRETARIA DE SEGURIDAD MUNICIPAL	67,848	52,553	- 15,295	-29%	225,780	231,883	6,103	3%
5311 SECRETARIA DE SERVICIOS PUBLICOS	73,648	79,501	5,852	7%	245,657	258,993	13,336	5%
5312 OFICINA EJECUTIVA DEL PRESIDENCIA	13,743	13,015	- 728	-6%	31,118	29,292	- 1,826	-6%
5313 DIRECCION GENERAL PARA EL DES.INTEGR.	27,468	42,182	14,714	35%	68,613	84,673	16,060	19%
5314 PREVISION SOCIAL	67,127	49,958	- 17,169	-34%	181,649	171,997	- 9,653	-6%
SUMA OPERACIÓN Y ADMINISTRACION	\$ 361,123	\$ 342,086	-\$ 19,037	-6%	\$ 1,151,780	\$ 1,216,428	\$ 64,648	5%
5315 ORGANISMOS DESCENTRALIZADOS	\$ 12,074	\$ 9,678	-\$ 2,396	-25%	\$ 64,803	\$ 79,276	\$ 14,474	18%
0108 INVERSIONES ACTIVO FIJO	\$ 42,574	\$ 28,694	-\$ 13,880	-48%	\$ 101,697	\$ 118,623	\$ 16,927	14%
0109 INVERSION EN OBRAS PUBLICAS	7,140	164,535	157,395	96%	55,554	225,575	170,021	75%
0110 INVERSION EN OB. PUB. RECURSOS FED.	- 95,392	47,423	142,815	301%	45,145	198,807	153,662	77%
SUMA INVERSIONES	\$ 106,148	\$ 240,652	\$ 134,504	56%	\$ 354,222	\$ 543,005	\$ 188,783	35%
0213 PORCION A CP DE LA DEUDA PUBLICA A LP	\$ 36,677	\$ 44,679	\$ 8,002	18%	\$ 104,211	\$ 106,825	\$ 2,614	2%
0223 DEUDA PUBLICA A LP	-	3,952	3,952	100%	-	-	-	0%
5320 AMORTIZACION DE LA DEUDA	15,780	15,240	- 540	-4%	64,251	74,728	10,477	14%
SUMA AMORTIZACION DE LA DEUDA	\$ 52,457	\$ 55,967	\$ 3,510	6%	\$ 168,462	\$ 181,553	\$ 13,092	7%
TOTAL	\$ 531,801	\$ 648,382	\$ 116,581	18%	\$ 1,739,266	\$ 2,020,262	\$ 280,996	14%

Municipio de San Pedro Garza García, N. L.

Agrupado por Prog-SProg-Cta-SCta del trimestre 4 del 2014

Rangos: Prog: 30 a 48

Fecha: jueves, 29 de enero de 2015, 12:17:25 p.m.

Página: 1

		Del Trimestre				Acumulado			
		Incurrido	Presupuesto	Diferencia	(%)	Incurrido	Presupuesto	Diferencia	(%)
30	SEGURIDAD PUBLICA MUNICIPAL								
3001	SEGURIDAD PUBLICA								
5310	SECRETARIA DE SEGURIDAD MUN								
1000	OF. DEL SRIO. DE SEGUR	7,076,827.70	3,080,762.84	-3,996,064.86	-129.71	25,927,544.37	27,390,899.37	1,463,355.00	5.34
1002	SEGURIDAD PRESIDENCIA	420,817.60	681,281.96	260,464.36	38.23	974,975.48	1,634,241.94	659,266.46	40.34
1030	COORDINACION DE COMUNI	7,890,794.09	9,447,264.81	1,556,470.72	16.48	30,037,052.79	30,567,201.91	530,149.12	1.73
	SubSubtotal	15,388,439.39	13,209,309.61	-2,179,129.78	-16.49	56,939,572.64	59,592,343.22	2,652,770.58	4.45
	Subtotal	15,388,439.39	13,209,309.61	-2,179,129.78	-16.49	56,939,572.64	59,592,343.22	2,652,770.58	4.45
3002	POLICIA								
5310	SECRETARIA DE SEGURIDAD MUN								
1001	DIRECCION GRAL. DE PRE	419,882.04	359,523.45	-60,358.59	-16.79	1,306,349.36	1,382,364.94	76,015.58	5.50
1010	DIRECCION GENERAL DE P	36,850,225.63	19,566,879.26	-17,283,346.37	-86.33	117,116,909.83	118,875,057.21	1,756,147.38	1.48
	SubSubtotal	37,270,107.67	19,926,402.71	-17,343,704.96	-87.03	118,425,259.19	120,257,422.15	1,832,162.96	1.52
	Subtotal	37,270,107.67	19,926,402.71	-17,343,704.96	-87.03	118,425,259.19	120,257,422.15	1,832,162.96	1.52
3003	TRANSITO Y VIALIDAD								
5310	SECRETARIA DE SEGURIDAD MUN								
1020	DIRECCION GENERAL DE T	15,189,346.37	19,417,288.82	4,227,942.45	21.77	50,415,035.71	52,033,293.43	1,618,257.72	3.11
	SubSubtotal	15,189,346.37	19,417,288.82	4,227,942.45	21.77	50,415,035.71	52,033,293.43	1,618,257.72	3.11
	Subtotal	15,189,346.37	19,417,288.82	4,227,942.45	21.77	50,415,035.71	52,033,293.43	1,618,257.72	3.11
	Total	67,847,893.43	52,553,001.14	-15,294,892.29	-29.10	225,779,867.54	231,883,058.80	6,103,191.26	2.63
32	INFRAEST. Y SERV.PUBLICOS								
3201	SOPORTE OPERATIVO								
5311	SECRETARIA DE SERVICIOS PUB								
1100	OF. DEL SRIO. DE SERV.	4,927,956.79	4,968,020.22	60,063.43	1.20	17,676,128.61	19,623,036.79	1,946,908.18	9.92
1110	DIRECCION DE ATENCION	1,354,624.99	1,151,715.95	-202,909.04	-17.62	4,093,275.75	4,401,368.04	308,092.29	7.00

Municipio de San Pedro Garza García, N. L.

Agrupado por Prog-SProg-Cta-SCta del trimestre 4 del 2014

Rangos: Prog: 30 a 48

Fecha: Jueves, 29 de enero de 2015, 12:17:25 p.m.

Página: 2

		Del Trimestre				Acumulado			
		Incurrido	Presupuesto	Diferencia	(%)	Incurrido	Presupuesto	Diferencia	(%)
SubSubtotal		6,282,581.78	6,139,736.17	-142,845.61	-2.32	21,769,404.36	24,024,404.83	2,255,000.47	9.38
Subtotal		6,282,581.78	6,139,736.17	-142,845.61	-2.32	21,769,404.36	24,024,404.83	2,255,000.47	9.38
3202	INFRAESTRUCTURA								
5311	SECRETARIA DE SERVICIOS PUB								
1130	DIRECCION DE SERVICIOS	9,083,140.45	8,956,396.76	-126,743.69	-1.42	32,384,261.99	34,445,277.14	2,061,015.15	5.98
SubSubtotal		9,083,140.45	8,956,396.76	-126,743.69	-1.41	32,384,261.99	34,445,277.14	2,061,015.15	5.98
Subtotal		9,083,140.45	8,956,396.76	-126,743.69	-1.41	32,384,261.99	34,445,277.14	2,061,015.15	5.98
3203	IMAGEN URBANA								
5311	SECRETARIA DE SERVICIOS PUB								
1120	DIRECCION DE IMAGEN UR	18,083,995.25	18,342,588.28	258,593.03	1.41	53,573,052.06	56,888,666.61	3,315,614.55	5.83
SubSubtotal		18,083,995.25	18,342,588.28	258,593.03	1.40	53,573,052.06	56,888,666.61	3,315,614.55	5.82
Subtotal		18,083,995.25	18,342,588.28	258,593.03	1.40	53,573,052.06	56,888,666.61	3,315,614.55	5.82
3204	LIMPIA, ALUMB. Y VIAS PUBLICAS								
5311	SECRETARIA DE SERVICIOS PUB								
1140	DIRECCION OPERATIVA	40,198,638.60	46,061,977.17	5,863,338.57	12.73	137,930,000.76	143,634,600.39	5,704,599.63	3.97
SubSubtotal		40,198,638.60	46,061,977.17	5,863,338.57	12.72	137,930,000.76	143,634,600.39	5,704,599.63	3.97
Subtotal		40,198,638.60	46,061,977.17	5,863,338.57	12.72	137,930,000.76	143,634,600.39	5,704,599.63	3.97
Total		73,648,356.08	79,500,698.38	5,852,342.30	7.36	245,656,719.17	258,992,948.97	13,336,229.80	5.14
34	DES. SOC., EDUCACION Y CULTURA								
3401	CENTROS CIVICOS Y DE DESARROLL								
5305	SECRETARIA DE DESARROLLO SO								
0500	OF. DEL SRIO. DE DES.	2,142,176.83	1,736,815.00	-405,361.83	-23.34	6,369,316.42	6,155,289.58	-214,027.84	-3.48

Municipio de San Pedro Garza García, N. L.

Agrupado por Prog-SProg-Cta-SCta del trimestre 4 del 2014

Rangos: Prog: 30 a 48

Fecha: jueves, 29 de enero de 2015, 12:17:25 p.m.

Página 3

		Del Trimestre				Acumulado			
		Incurrido	Presupuesto	Diferencia	(%)	Incurrido	Presupuesto	Diferencia	(%)
SubSubtotal		2,142,176.83	1,736,815.00	-405,361.83	-23.33	6,369,316.42	6,155,288.58	-214,027.84	-3.47
Subtotal		2,142,176.83	1,736,815.00	-405,361.83	-23.33	6,369,316.42	6,155,288.58	-214,027.84	-3.47
3402	DEPORTES								
5305	SECRETARIA DE DESARROLLO SO								
0510	DIRECCION DE DEPORTES	2,275,725.30	2,441,227.83	165,502.53	6.78	8,136,504.85	8,487,190.38	350,685.53	4.13
0511	GIMNASIO SAN PEDRO LA	515,461.86	-452,164.72	-967,626.58	214.00	2,005,797.25	1,878,441.35	-127,355.90	-6.78
0512	GIMNASIO SAN PEDRO 400	438,483.66	181,842.22	-256,641.44	-141.13	1,701,153.05	1,519,925.06	-181,227.99	-11.92
0513	GIMNASIO EL OBISPO	263,827.62	32,285.14	-231,542.48	-717.18	987,808.13	911,310.86	-76,497.27	-8.39
0514	GIMNASIO JESUS D. GONZ	428,092.00	313,968.73	-114,123.27	-36.35	1,553,435.59	1,455,275.70	-98,159.89	-6.75
0515	GIMNASIO MIRADOR CANTE	368,381.08	274,857.55	-93,523.53	-34.03	1,318,728.70	1,224,671.67	-94,057.03	-7.68
0516	GIMNASIO VISTA MONTA'A	155,087.90	133,595.10	-21,492.80	-16.09	516,747.66	498,660.91	-18,086.75	-3.63
0517	GIMNASIO LOMAS DE TAMPIQUITO	372,713.88	306,316.10	-66,397.78	-21.68	1,293,146.42	1,226,113.44	-67,032.98	-5.47
0518	CENTRO DE DESARROLLO INTEGRAL SAN PEDRO	737,856.23	317,059.16	-420,797.07	-132.72	2,150,090.88	1,844,888.90	-305,201.98	-16.54
SubSubtotal		5,555,629.53	3,548,987.11	-2,006,642.42	-56.54	19,663,412.53	19,046,478.27	-616,934.26	-3.23
Subtotal		5,555,629.53	3,548,987.11	-2,006,642.42	-56.54	19,663,412.53	19,046,478.27	-616,934.26	-3.23
3403	ESPACIOS CULTURALES								
5304	SECRETARIA DE DESARROLLO CU								
0400	OF. DEL SRIO. DE CULTU	2,306,273.37	2,972,317.65	666,044.28	22.41	28,740,120.23	31,185,182.15	2,445,061.92	7.84
0410	DIRECCION DE ESPACIOS CULTURALES	497,218.48	181,471.11	-315,747.37	-173.99	1,879,875.77	1,819,542.36	-60,333.41	-3.32
0411	COORDINACION DEL MUSE	629,821.75	145,015.46	-484,806.29	-334.31	1,773,131.21	1,910,567.99	137,436.78	7.19
0412	CENTRO PLAZA FATIMA	673,581.44	690,877.53	17,296.09	2.50	2,157,515.56	2,435,809.16	278,293.60	11.43
0420	DIRECCION DE VINCULACI	2,858,656.91	9,411,472.45	6,552,815.54	69.63	13,451,515.10	12,632,019.94	-819,495.16	-6.49
0440	COORDINACION GENERAL D	86,008.70	16,649.54	-69,359.16	-416.58	280,423.98	352,654.95	72,230.97	20.48
0441	CASA DE LA CULTURA VIS	455,131.54	-40,400.36	-495,531.90	1226.55	1,527,856.96	1,478,121.19	-49,735.77	-3.36
0442	CASA DE LA CULTURA LA	402,409.86	237,825.96	-164,583.90	-69.20	1,298,830.96	1,261,797.24	-37,033.72	-2.94
0443	CASA DE LA CULTURA SAN	663,488.96	292,600.07	-370,888.89	-126.76	2,351,265.43	2,118,458.85	-232,806.58	-10.99
0450	COORDINACION GENERAL D	1,343,692.64	816,661.99	-527,030.65	-64.53	4,529,037.31	4,304,075.14	-224,962.17	-5.23
SubSubtotal		9,916,283.65	14,724,491.40	4,808,207.75	32.65	57,989,572.51	59,498,228.97	1,508,656.46	2.53
Subtotal		9,916,283.65	14,724,491.40	4,808,207.75	32.65	57,989,572.51	59,498,228.97	1,508,656.46	2.53
3404	DESARROLLO INT. DE LA FAMILIA								

Municipio de San Pedro Garza García, N. L.

Agrupado por Prog-SProg-Cta-SCta del trimestre 4 del 2014

Rangos: Prog: 30 a 48

Fecha: jueves, 29 de enero de 2015, 12:17:25 p.m.

Página: 4

		Del Trimestre				Acumulado			
		Incurrido	Presupuesto	Diferencia	(%)	Incurrido	Presupuesto	Diferencia	(%)
34	DES. SOC., EDUCACION Y CULTURA								
3404	DESARROLLO INT. DE LA FAMILIA								
5313	DIRECCION GENERAL PARA EL D								
1300	DIRECCION DE DESARROLL	2,580,762.49	1,706,320.14	-874,442.35	-51.25	8,715,647.86	8,980,305.55	264,657.69	2.95
1301	CENTRO DESARROLLO INTE	1,431.73	-161,387.74	-162,819.47	100.89	386,676.26	405,675.79	18,999.53	4.68
1302	COORDINACION DE ASIST	2,167,012.18	2,135,906.00	-31,106.18	-1.46	7,908,525.28	7,908,240.18	-285.10	
1303	COORDINACION DE CENTRO	1,516,850.42	989,414.04	-527,436.38	-53.31	4,194,734.91	3,539,785.07	-654,949.84	-18.50
1304	COORDINACION CENTRO DE	798,764.03	429,900.71	-368,863.32	-85.80	2,684,853.61	2,482,742.07	-202,111.54	-8.14
1305	COORDINACION CASA CLUB	576,828.03	422,173.12	-154,654.91	-36.63	1,767,166.13	1,678,892.61	-88,273.52	-5.26
1306	COORDINACION DE CENDI	2,224,895.97	1,911,819.33	-313,076.64	-16.38	7,271,009.58	6,983,692.94	-287,316.64	-4.11
1307	COORDINACION DE CENDI	1,928,814.65	1,078,753.73	-850,060.92	-78.80	6,120,826.57	5,883,018.57	-237,808.00	-4.04
1308	COORDINACION DE CENDI	309,976.67	-37,389.53	-347,366.20	929.05	1,171,533.00	1,096,434.10	-75,098.90	-6.85
1309	COORDINACION DE CENDI	569,827.38	358,050.67	-211,776.69	-59.15	1,815,808.84	1,588,186.07	-227,642.77	-14.33
1310	ESTANCIAS PRIMARIAS	1,899,477.38	1,521,524.65	-377,952.73	-24.84	6,009,154.38	5,683,354.69	-325,799.69	-5.73
1311	TALLERES PRODUCTIVOS	513,208.07	221,645.75	-291,562.32	-131.54	1,502,438.24	1,364,090.38	-138,347.86	-10.14
1312	COORDINACION DE ACCION	533,477.80	337,031.62	-196,446.18	-58.29	1,338,339.96	1,338,687.67	347.71	0.03
1313	DIRECCION DE DESARROLLO HUMANO Y CAPITAL SOCIAL	11,846,774.62	31,268,539.49	19,421,764.87	62.11	17,726,026.79	35,740,130.36	18,014,103.57	50.40
	SubSubtotal	27,468,101.40	42,182,301.98	14,714,200.58	34.88	68,612,741.41	84,673,216.05	16,060,474.64	18.96
	Subtotal	27,468,101.40	42,182,301.98	14,714,200.58	34.88	68,612,741.41	84,673,216.05	16,060,474.64	18.96
3405	EDUCACION								
5304	SECRETARIA DE DESARROLLO CU								
0430	DIRECCION DE EDUCACION	2,328,144.60	-148,788.35	-2,476,932.95	1664.74	7,042,913.44	6,699,513.31	-343,400.13	-5.13
0431	COORDINACION DE BIBLIO	2,381,370.35	1,949,275.91	-432,094.44	-22.17	9,015,238.69	8,501,156.49	-514,082.20	-6.05
	SubSubtotal	4,709,514.95	1,800,487.56	-2,909,027.39	-161.56	16,058,152.13	15,200,669.80	-857,482.33	-5.64
	Subtotal	4,709,514.95	1,800,487.56	-2,909,027.39	-161.56	16,058,152.13	15,200,669.80	-857,482.33	-5.64
3406	PRODUCTIVIDAD Y FOMENTO ECONOMICO								
5305	SECRETARIA DE DESARROLLO SO								
0520	DIRECCION DE DESARROLL	1,013,166.07	492,270.23	-520,895.84	-105.82	3,565,087.31	3,541,554.51	-23,532.80	-0.66
0521	COORDINACION DE KIOSCO	1,018,789.95	890,094.19	-128,695.76	-14.46	3,411,901.13	3,537,193.17	125,292.04	3.54
0522	COORDINACION DE LA INC	370,630.74	185,735.22	-184,895.52	-99.55	1,033,568.48	1,022,056.25	-11,512.23	-1.13
	SubSubtotal	2,402,586.76	1,568,099.64	-834,487.12	-53.21	8,010,556.92	8,100,803.93	90,247.01	1.11

Municipio de San Pedro Garza García, N. L.

Agrupado por Prog-SProg-Cta-SCta del trimestre 4 del 2014

Rangos: Prog: 30 a 48

Fecha: jueves, 29 de enero de 2015, 12:17:25 p.m.

Página: 6

		Del Trimestre				Acumulado			
		Incurrido	Presupuesto	Diferencia	(%)	Incurrido	Presupuesto	Diferencia	(%)
36	DESARROLLO URBANO Y OBRAS PUBL								
3601	CONTROL URBANO								
5306	SECRETARIA DE DESARROLLO SU								
0600	OF. DEL SRIO. DE CONTR	2,703,314.29	1,655,102.00	-1,048,212.29	-63.33	9,723,615.14	13,429,055.64	3,705,440.50	27.59
0610	DIRECCION DE CONTROL U	2,452,367.61	3,299,871.65	847,504.04	25.68	9,203,143.44	9,776,292.15	573,148.71	5.86
0630	DIRECCION JURIDICA	2,149,253.26	2,749,393.91	600,140.65	21.83	7,950,515.14	8,675,830.16	725,215.02	8.36
	SubSubtotal	7,304,935.16	7,704,367.56	399,432.40	5.18	26,877,373.72	31,881,177.95	5,003,804.23	15.69
	Subtotal	7,304,935.16	7,704,367.56	399,432.40	5.18	26,877,373.72	31,881,177.95	5,003,804.23	15.69
3602	ECOLOGIA								
5306	SECRETARIA DE DESARROLLO SU								
0620	DIR GENERAL DE MEDIO A	1,822,730.36	2,487,672.16	664,941.80	26.73	6,362,096.93	6,435,055.33	72,958.40	1.13
	SubSubtotal	1,822,730.36	2,487,672.16	664,941.80	26.72	6,362,096.93	6,435,055.33	72,958.40	1.13
	Subtotal	1,822,730.36	2,487,672.16	664,941.80	26.72	6,362,096.93	6,435,055.33	72,958.40	1.13
3603	OBRAS PUBLICAS								
5308	SECRETARIA DE OBRAS PUBLICA								
0600	OF. DEL SRIO. DE OBRAS	1,344,670.05	982,689.38	-381,980.67	-39.68	4,941,053.95	4,481,985.03	-459,067.92	-10.24
0610	DIRECCION DE PROMOCION	1,794,119.34	1,870,557.25	76,437.91	4.09	6,259,420.95	6,107,005.76	-152,415.19	-2.50
0620	DIRECCION DE CONTRATAC	1,221,209.13	430,657.18	-790,551.95	-183.57	3,918,088.87	3,395,944.48	-522,144.39	-15.38
0630	DIRECCION DE CONSTRUCC	1,419,822.72	833,940.01	-585,882.71	-70.25	4,778,894.46	4,362,192.31	-416,702.15	-9.55
	SubSubtotal	5,779,821.24	4,097,843.82	-1,681,977.42	-41.04	19,897,458.23	18,347,128.58	-1,550,329.65	-8.45
	Subtotal	5,779,821.24	4,097,843.82	-1,681,977.42	-41.04	19,897,458.23	18,347,128.58	-1,550,329.65	-8.45
	Total	14,907,486.76	14,289,883.54	-617,603.22	-4.32	53,136,928.88	56,663,361.86	3,526,432.98	6.22
38	PREVISION SOCIAL								
3801	PRESTACIONES A TRABAJADORES								
5314	PREVISION SOCIAL								
0220	DIRECCION DE EGRESOS	4,479,389.36	3,786,191.86	-693,197.50	-18.31	17,752,678.36	15,924,068.05	-1,828,610.31	-11.48

Municipio de San Pedro Garza García, N. L.

Agrupado por Prog-SProg-Cta-SCTa del trimestre 4 del 2014

Rangos: Prog: 30 a 48

Fecha: jueves, 29 de enero de 2015, 12:17:25 p.m.

Página: 7

		Del Trimestre				Acumulado			
		Incurrido	Presupuesto	Diferencia	(%)	Incurrido	Presupuesto	Diferencia	(%)
38	PREVISION SOCIAL								
3801	PRESTACIONES A TRABAJADORES								
5314	PREVISION SOCIAL								
0300	OF. DEL SRIO. DE ADMON	7,964.71	-116,902.89	-124,867.60	106.81	1,514,747.76	1,514,747.76		
0320	DIRECCION DE RECURSOS	5,837,488.43	5,846,753.01	9,264.58	0.16	14,395,575.35	14,060,725.09	-334,850.26	-2.38
0330	DIRECCION DE SERVICIOS	34,297,643.35	21,677,993.36	-12,619,649.99	-58.21	72,451,322.50	71,262,781.26	-1,188,541.24	-1.67
1010	DIRECCION GENERAL DE P	145,750.00		-145,750.00	100.00	672,056.00		-672,056.00	100.00
	SubSubtotal	44,768,235.85	31,194,035.34	-13,574,200.51	-43.51	106,786,379.97	102,762,322.16	-4,024,057.81	-3.91
	Subtotal	44,768,235.85	31,194,035.34	-13,574,200.51	-43.51	106,786,379.97	102,762,322.16	-4,024,057.81	-3.91
3803	JUBILADOS Y PENSIONADOS								
5314	PREVISION SOCIAL								
1410	JUBILADOS Y PENSIONADO	22,358,708.90	18,764,304.94	-3,594,403.96	-19.16	74,863,005.45	69,234,475.09	-5,628,530.36	-8.13
	SubSubtotal	22,358,708.90	18,764,304.94	-3,594,403.96	-19.15	74,863,005.45	69,234,475.09	-5,628,530.36	-8.12
	Subtotal	22,358,708.90	18,764,304.94	-3,594,403.96	-19.15	74,863,005.45	69,234,475.09	-5,628,530.36	-8.12
	Total	67,126,944.75	49,958,340.28	-17,168,604.47	-34.36	181,649,385.42	171,996,797.25	-9,652,588.17	-5.61
40	ADMINISTRACION								
4001	ADMN. DE LA FUNCION PUBLICA								
5300	REPUBLICANO AYUNTAMIENTO								
0010	R. AYUNTAMIENTO	2,319,754.00	1,866,170.85	-453,583.15	-24.31	7,913,039.25	8,061,999.05	148,959.80	1.85
0020	OFICINA ADMINISTRATIVA	582,185.03	1,097,294.03	515,109.00	46.94	2,389,589.47	4,159,135.35	1,769,545.88	42.55
	SubSubtotal	2,901,939.03	2,963,464.88	61,525.85	2.07	10,302,628.72	12,221,134.40	1,918,505.68	15.69
5312	OFICINA EJECUTIVA DEL PRESI								
1200	OFICINA DEL PDTE. MPAL	4,386,307.34	4,845,015.27	458,707.93	9.47	10,858,909.03	11,572,905.77	713,996.74	6.17
1210	DIRECCION DE COMUNICAC	7,947,882.05	7,319,838.46	-628,043.59	-8.58	14,858,826.62	12,729,366.02	-2,129,460.60	-16.73
1220	DIRECCION DE PLANEACIO	1,164,447.29	1,229,475.32	65,028.03	5.29	4,107,248.65	3,819,075.40	-288,173.25	-7.55
1230	SECRETARIA PARTICULAR	243,923.96	-379,443.57	-623,367.53	164.28	1,293,234.33	1,170,532.66	-122,701.67	-10.48
	SubSubtotal	13,742,560.64	13,014,885.48	-727,675.16	-5.59	31,118,218.63	29,291,879.85	-1,826,338.78	-6.23

Municipio de San Pedro Garza García, N. L.

Agrupado por Prog-SProg-Cta-SCta del trimestre 4 del 2014

Rangos: Prog: 30 a 48

Fecha: jueves, 29 de enero de 2015, 12:17:25 p.m.

Página: 9

	Del Trimestre				Acumulado			
	Incurrido	Presupuesto	Diferencia	(%)	Incurrido	Presupuesto	Diferencia	(%)
40 ADMINISTRACION								
4003 ADMINISTRACION DE SERVICIOS								
5307 SECRETARIA DE LA CONTRALORI								
0700 OF. DEL SRIO. DE LA CO	1,010,322.89	196,978.73	-813,344.16	-412.91	3,985,940.86	4,320,613.08	334,672.22	7.75
0710 DIRECCION DE AUDITORIA	1,049,775.90	661,140.94	-388,634.96	-58.78	3,636,592.25	3,744,167.48	107,575.23	2.87
0720 DIRECCION DE NORMATIVI	698,802.51	651,876.65	-46,925.86	-7.20	2,724,154.26	2,868,961.07	144,806.81	5.05
0730 COMISION DE HONOR Y JU	295,547.12	739,151.81	442,604.69	59.88	799,195.29	802,840.94	3,645.65	0.45
0740 DIR. DE PROCEDIMIENTOS DE RESPONSABILIDADES ADMINISTRATIVAS	417,119.19	832,383.10	415,263.91	49.89	911,292.10	911,292.10		
SubSubtotal	3,472,567.61	3,081,531.23	-391,036.38	-12.68	12,057,174.76	12,647,874.67	590,699.91	4.67
Subtotal	45,662,158.17	40,993,380.83	-4,668,777.34	-11.38	148,360,899.09	180,957,673.65	32,596,774.56	18.01
Total	78,545,181.42	74,239,727.58	-4,305,453.84	-5.79	244,572,351.32	281,143,527.16	36,571,175.84	13.00
42 INVERSIONES								
4201 INVERSION EN OBRAS PUBLICAS								
0108 INVERSIONES ACTIVO FIJO								
0003 OBRAS TRANSFERIDAS A INMUEBLES	11,726,924.95		-11,726,924.95	100.00	11,726,924.95		-11,726,924.95	100.00
SubSubtotal	11,726,924.95		-11,726,924.95	100.00	11,726,924.95		-11,726,924.95	100.00
0109 INVERSION EN OBRAS PUBLICAS								
0002 FOPEDEM	-8,896,197.88	950,529.74	9,846,727.62	1035.92	4,914,717.08	18,881,792.74	13,967,075.66	73.97
0003 OBRA PUBLICA MPAL REC.PROPIOS	17,965,300.02	151,274,931.31	133,309,631.29	88.12	49,341,761.79	199,095,338.14	149,753,576.35	75.22
0004 PROYECTO ANDADORES		55,435.04	55,435.04	100.00		166,305.12	166,305.12	100.00
0005 PRESUPUESTO PARTICIPATIVO	-1,928,765.17	12,254,065.44	14,182,830.61	115.74	1,297,712.16	7,431,272.98	6,133,560.82	82.54
SubSubtotal	7,140,336.97	164,534,961.53	157,394,624.56	95.66	55,554,191.03	225,574,708.98	170,020,517.95	75.37
0110 INVERSION EN OB. PUB. RECUR								
0001 OBRA PUBLICA RAMO 33 FISM	-4,269,068.58	-1,821.15	4,267,247.43	****.00		4,269,068.57	4,269,068.57	100.00
0003 OBRA PUBLICA RESC.ESP.PUBLICOS	-198,520.12	1,344,266.98	1,542,787.10	114.77		2,868,830.12	2,868,830.12	100.00
0005 PROGRAMA HABITAT	-202,029.06	1,088,134.97	1,290,164.03	118.57	716,921.12	2,256,141.17	1,539,220.05	68.22
0007 PROGRAMA CONADE	-1,141,989.09	4,690,893.65	5,832,882.74	124.34	3,595,462.31	14,797,614.65	11,202,152.34	75.70
0008 OBRA PUBLICA RAMO 23	-107,191,044.99	7,094,278.28	114,285,323.27	1610.95	2,760,883.91	136,336,212.92	133,575,329.01	97.97
0009 FONDOS DESCENTRALIZADOS	16,473,851.19	31,468,627.07	14,994,775.88	47.65	31,495,937.35	27,350,585.32	-4,145,352.03	-15.16
0010 CONACULTA	1,136,553.03	1,738,543.74	601,990.71	34.63	6,575,556.33	10,928,107.97	4,352,551.64	39.83

Municipio de San Pedro Garza García, N. L.

Agrupado por Prog-SProg-Cta-SCta del trimestre 4 del 2014

Rangos: Prog: 30 a 48

Fecha: jueves, 29 de enero de 2015, 12:17:25 p.m.

Página: 10

	Del Trimestre				Acumulado			
	Incurrido	Presupuesto	Diferencia	(%)	Incurrido	Presupuesto	Diferencia	(%)
SubSubtotal	-95,392,247.62	47,422,923.54	142,815,171.16	301.15	45,144,761.02	198,806,560.72	153,661,799.70	77.29
0111 OBRAS TERMINADAS NO CAPITALIZABLES								
0002 OBRAS TERMINADAS EN 2014	151,825,909.98		-151,825,909.98	100.00	151,825,909.98		-151,825,909.98	100.00
SubSubtotal	151,825,909.98		-151,825,909.98	100.00	151,825,909.98		-151,825,909.98	100.00
Subtotal	75,300,924.28	211,957,885.07	136,656,960.79	64.47	264,251,786.98	424,381,269.70	160,129,482.72	37.73
4202 INVERSION EN ACTIVO FIJO								
0108 INVERSIONES ACTIVO FIJO								
0010 R. AYUNTAMIENTO		475,219.00	475,219.00	100.00		475,219.00	475,219.00	100.00
0020 OFICINA ADMINISTRATIVA	162,144.80	445,632.69	283,487.89	63.61	445,631.89	445,632.69	0.80	
0100 OF. DEL SRIO. DEL AYUNTAMIENTO		22,941.32	22,941.32	100.00	22,941.32	22,941.32		
0110 DIRECCION GRAL ASUNTOS		30,850.80	30,850.80	100.00	24,357.68	30,850.80	6,493.12	21.05
0111 ASUNTOS JURIDICOS CONTENCIOSO		34,626.00	34,626.00	100.00	27,689.20	34,626.00	6,936.80	20.03
0120 DIRECCION DE GOBIERNO	22,207.04	103,794.95	81,587.91	78.60	120,780.63	103,794.95	-16,985.68	-16.36
0122 COORD. DE MEDIACION	4,646.96	4,646.96			4,646.96	4,646.96		
0130 DIRECCION DE JUECES CA	665,044.24	21,266.09	-643,778.15	****. **	686,310.33	709,936.69	23,626.36	3.33
0140 DIRECCION DE ORDENAMIENTO E IN				100.00				100.00
0150 DIRECCION DE PROTECCION CIVIL	1,016,517.37	2,210,000.00	1,193,482.63	54.00	1,016,517.37	2,210,000.00	1,193,482.63	54.00
0200 OF. DEL SRIO. DE FINAN		-1,637,657.45	-1,637,657.45	100.00	54,796.08	76,628.27	21,832.19	28.49
0210 DIRECCION DE INGRESOS	195,321.57	328,933.85	133,612.28	40.62	328,933.85	328,933.85		
0211 PARQUIMETROS		189,536.25	189,536.25	100.00	14,536.25	189,536.25	175,000.00	92.33
0220 DIRECCION DE EGRESOS	113,540.00	634,677.86	521,137.86	82.11	1,119,646.34	1,264,192.20	144,545.86	11.43
0230 DIRECCION DE PATRIMONI	1,442,369.50	1,788,210.24	345,840.74	19.34	14,011,221.24	14,920,050.24	908,829.00	6.09
0300 OF. DEL SRIO. DE ADMON		5,348.76	5,348.76	100.00	5,348.76	5,348.76		
0310 DIRECCION DE ADQUISICIONES	207,163.88	520,308.36	313,142.48	60.18	446,430.48	520,308.36	73,875.88	14.20
0320 DIRECCION DE RECURSOS	21,843.96	222,498.24	200,654.28	90.18	46,775.84	222,498.24	175,722.40	78.95
0330 DIRECCION DE SERVICIOS		4,200.00	4,200.00	100.00		4,200.00		
0340 DIRECCION DE SERVICIOS	65,397.32	242,900.00	177,502.68	73.08	65,397.32	242,900.00	177,502.68	73.08
0350 DIRECCION DE TECNOLOGI	206,211.81	226,023.43	19,811.62	8.77	4,490,196.16	4,516,023.43	25,827.27	0.57
0400 OF. DEL SRIO. DE CULTURA		2,958.00	2,958.00			2,958.00		
0411 COORDINACION DEL MUSEO EL CEN	16,790.00	31,789.96	14,999.96	47.18	31,789.96	31,789.96		
0412 CENTRO PLAZA FATIMA	48,398.16	381,198.49	332,800.33	87.30	381,198.49	381,198.49		
0430 DIRECCION DE EDUCACION	28,678.01	202,778.84	174,100.83	85.86	79,211.09	202,778.84	123,567.75	60.94
0442 CASA DE LA CULTURA LA CIMA	29,982.20	29,982.20			29,982.20	29,982.20		
0450 COORDINACION GENERAL DE TEATRO	1,360,920.12	3,181,200.00	1,820,279.88	57.22	3,306,008.12	6,881,954.00	3,575,945.88	51.96
0500 OF. DEL SRIO. DE DES. SOC. Y H		3,960.24	3,960.24	100.00	3,960.24	3,960.24		
0501 COORD. DE SALUD PUBLICA	49,938.00	35,577.28	-14,360.72	-40.36	981,835.00	1,090,677.28	108,842.28	9.98

Municipio de San Pedro Garza García, N. L.

Agrupado por Prog-SProg-Cta-SCta del trimestre 4 del 2014

Rangos: Prog: 30 a 48

Fecha: Jueves, 29 de enero de 2015, 12:17:25 p.m.

Página 11

	Del Trimestre				Acumulado				
	Incurrido	Presupuesto	Diferencia	(%)	Incurrido	Presupuesto	Diferencia	(%)	
42	INVERSIONES								
4202	INVERSION EN ACTIVO FIJO								
0108	INVERSIONES ACTIVO FIJO								
0510	DIRECCION DE DEPORTES		77,333.72	77,333.72	100.00	73,706.40	77,333.72	3,627.32	4.69
0520	DIRECCION DE PRODUCTIV	27,392.09	50,307.90	22,915.81	45.55	50,307.89	50,307.90	0.01	
0521	COORDINACION DE KIOSCO	78,935.68	85,674.12	6,738.44	7.87	78,935.68	85,674.12	6,738.44	7.87
0522	COORDINACION DE LA INC	207,824.44	207,824.44			207,824.44	207,824.44		
0530	DIR.DE DES.HUMANO Y CAP.SOCIAL				100.00				100.00
0600	OF. DEL SRIO. DESARROL	973,129.51	519,569.55	-453,560.96	-87.30	1,835,887.65	3,341,990.55	1,506,102.90	45.07
0610	DIRECCION DE CONTROL URBANO				100.00				100.00
0620	DIR GENERAL DE MEDIO A	194,670.00	194,670.00			194,670.00	194,670.00		
0630	DIRECCION JURIDICA		7,485.00	7,485.00	100.00	7,485.00	7,485.00		
0700	OF. DEL SRIO. DE LA CO	193,550.00	204,706.00	11,156.00	5.45	199,756.00	204,706.00	4,950.00	2.42
0720	DIRECCION DE NORMATIVIDAD TRAN				100.00				100.00
0730	COMISION DE HONOR Y JUSTICIA E	23,978.01	93,750.00	69,771.99	74.42	82,181.47	93,750.00	11,568.53	12.34
0800	OF. DEL SRIO. DE OBRAS PUBLICA		113,453.36	113,453.36	100.00	103,975.44	113,453.36	9,477.92	8.35
0810	DIRECCION DE PROMOCION DE OBRA	600,672.14	940,567.24	339,895.10	36.14	804,211.54	940,567.24	136,355.70	14.50
0820	DIRECCION DE CONTRATACION		50,149.24	50,149.24	100.00	49,743.24	50,149.24	406.00	0.81
0830	DIRECCION DE CONSTRUCC	18,425.44	64,796.28	46,370.84	71.56	48,351.12	64,796.28	16,445.16	25.38
0900	OFICINA DEL SECRETARIO		174,896.20	174,896.20	100.00	11,808.80	174,896.20	163,087.40	93.25
0910	DIR. DE ATENCIÓN CIUDADANA		29,834.02	29,834.02	100.00	24,986.09	29,834.02	4,847.93	16.25
0920	DIR. DE DELEGACIONES	230,684.00	351,676.42	120,992.42	34.40	351,476.42	351,676.42	200.00	0.06
0930	DIR. DE PARTICIPACION CIUDADAN	7,835.80	50,609.76	42,773.96	84.52	44,226.16	50,609.76	6,383.60	12.61
1000	OF. DEL SRIO. DE SEGURIDAD MPA	751,299.52	834,341.44	83,041.92	9.95	4,327,885.91	4,500,074.44	172,188.53	3.83
1010	DIRECCION GENERAL DE P	-2,658,731.34	2,239,620.89	4,898,352.23	218.71	9,551,078.38	12,722,162.89	3,171,084.51	24.93
1020	DIRECCION GENERAL DE TRANSITO	1,999,585.73	1,956,950.00	-42,635.73	-2.18	2,109,506.12	4,556,950.00	2,447,443.88	53.71
1030	COORDINACION DE COMUNICACION Y	20,735,569.06	6,532,627.30	-14,202,941.76	-217.42	35,613,885.58	47,331,195.97	11,717,310.39	24.76
1100	OF. DEL SRIO. DE SERV.	490,064.68	234,937.04	-255,127.64	-108.59	2,193,414.57	3,820,118.04	1,626,703.47	42.58
1110	DIRECCION DE ATENCION	47,550.00	47,550.00			47,550.00	47,550.00		
1120	DIRECCION DE IMAGEN UR	182,226.46	362,300.24	180,073.78	49.70	336,140.47	362,300.24	26,159.77	7.22
1130	DIRECCION DE SERVICIOS GENERAL	41,943.27	136,366.61	94,423.34	69.24	136,124.22	136,366.61	242.39	0.18
1140	DIRECCION OPERATIVA	396,029.80	1,905,430.20	1,509,400.40	79.22	1,931,923.31	1,905,430.20	-26,493.11	-1.39
1200	OFICINA DEL PDTE. MPAL.	21,460.00	47,362.40	25,902.40	54.69	47,211.12	47,362.40	151.28	0.32
1210	DIRECCION DE COMUNICAC	6,090.00	59,440.60	53,350.60	89.75	232,027.52	234,440.60	2,413.08	1.03
1220	DIRECCION DE PLANEACION Y EVAL	46,623.14	89,481.28	42,858.14	47.90	87,653.50	89,481.28	1,827.78	2.04
1300	DIRECCION DE DESARROLLO INTEGR		7,654.84	7,654.84	100.00	7,654.84	7,654.84		
1301	CENTRO DESARROLLO INTEGRAL SAN		52,200.00	52,200.00	100.00	52,200.00	52,200.00		
1302	COORDINACION DE ASISTENCIA SO	19,810.00	19,548.32	-261.68	-1.34	39,358.32	69,548.32	30,190.00	43.41
1303	COORDINACION DE CENTROS COMUNI	27,360.88	95,717.69	68,357.01	71.42	65,190.07	145,717.69	80,527.62	55.26
1304	COORDINACION CENTRO DE ATENCIO				100.00				100.00
1305	COORDINACION CASA CLUB DEL ANC		9,792.72	9,792.72	100.00	9,384.40	9,792.72	408.32	4.17

Municipio de San Pedro Garza García, N. L.

Agrupado por Prog-SProg-Cta-SCta del trimestre 4 del 2014

Rangos: Prog: 30 a 48

Fecha: jueves, 29 de enero de 2015, 12:17:25 p.m.


Página: 12

	Del Trimestre				Acumulado				
	Incurrido	Presupuesto	Diferencia	(%)	Incurrido	Presupuesto	Diferencia	(%)	
42	INVERSIONES								
4202	INVERSION EN ACTIVO FIJO								
0108	INVERSIONES ACTIVO FIJO								
1306	COORDINACION DE CENDI I	7,540.00	48,579.38	41,039.38	84.48	44,830.98	48,579.38	3,748.40	7.72
1307	COORDINACION DE CENDI	70,966.78	139,784.30	68,817.52	49.23	120,135.62	189,784.30	69,648.68	36.70
1309	COORDINACION DE CENDI V	12,860.00	23,000.00	10,140.00	44.09	12,860.00	23,000.00	10,140.00	44.09
1310	ESTANCIAS PRIMARIAS	260,554.78	590,340.28	329,785.50	55.86	504,357.40	740,340.28	235,982.88	31.87
1311	TALLERES PRODUCTIVOS	142,742.88	84,783.64	-57,959.24	-68.36	362,538.75	374,783.64	12,244.89	3.27
1312	COORDINACION DE ACCION	7,835.80	7,835.80			7,835.80	7,835.80		
1313	DIRECCION DE DESARROLLO HUMANO Y CAPITAL SOCIAL	20,137.19	207,414.13	187,276.94	90.29	206,319.37	207,414.13	1,094.76	0.53
	SubSubtotal	30,846,688.48	28,693,761.71	-2,152,926.77	-7.50	89,969,900.39	118,623,373.04	28,653,472.65	24.15
	Subtotal	30,846,688.48	28,693,761.71	-2,152,926.77	-7.50	89,969,900.39	118,623,373.04	28,653,472.65	24.15
	Total	106,147,612.76	240,651,646.78	134,504,034.02	56.89	354,221,687.37	543,004,642.74	188,782,955.37	34.76
44	AMORTIZACION DE LA DEUDA								
4401	OBLIGACIONES FINANCIERAS								
0213	PORCION A CP DE LA DEUDA PUBLICA A LP								
0001	PORC. CP. DEUDA PUB. INTERNA	17,977,399.26	22,149,695.67	4,172,296.41	18.84	69,306,903.01	71,921,122.98	2,614,219.97	3.63
0003	PORC. A CP DE ARREND. FINANCIERO	18,699,709.63	22,529,378.60	3,829,668.97	17.00	34,903,683.31	34,903,683.31		
	SubSubtotal	36,677,108.89	44,679,074.27	8,001,965.38	17.90	104,210,586.32	106,824,806.29	2,614,219.97	2.44
0223	DEUDA PUBLICA A LP								
0003	PRESTAMOS DEUDA PUBLICA LP		-3,951,911.61	-3,951,911.61	100.00				100.00
	SubSubtotal		-3,951,911.61	-3,951,911.61	100.00				100.00
	Subtotal	36,677,108.89	40,727,162.66	4,050,053.77	9.94	104,210,586.32	106,824,806.29	2,614,219.97	2.44
4402	GASTOS FINANCIEROS								
5320	AMORTIZACION DE LA DEUDA								
0002	GASTOS FINANCIEROS	4,127,504.12	5,483,229.30	1,355,725.18	24.72	18,912,082.52	24,102,071.96	5,189,989.44	21.53
	SubSubtotal	4,127,504.12	5,483,229.30	1,355,725.18	24.72	18,912,082.52	24,102,071.96	5,189,989.44	21.53

Municipio de San Pedro Garza García, N. L.

Agrupado por Prog-SProg-Cta-SCta del trimestre 4 del 2014

Rangos: Prog: 30 a 48

Fecha: jueves, 29 de enero de 2015, 12:17:25 p.m. 

Página 14

		Del Trimestre				Acumulado			
		Incurrido	Presupuesto	Diferencia	(%)	Incurrido	Presupuesto	Diferencia	(%)
48	ORGANISMOS DESCENTRALIZADOS								
4802	INFAMILIA								
5315	ORGANISMOS DESCENTRALIZADOS								
1520	INFAMILIA	66,816.00	919,375.20	852,559.20	92.73	3,669,327.00	3,669,327.54	0.54	
	SubSubtotal	66,816.00	919,375.20	852,559.20	92.73	3,669,327.00	3,669,327.54	0.54	0.00
	Subtotal	66,816.00	919,375.20	852,559.20	92.73	3,669,327.00	3,669,327.54	0.54	0.00
4803	INSTITUTO DE LA JUVENTUD								
5315	ORGANISMOS DESCENTRALIZADOS								
1530	INST. DE LA JUVENTUD	1,451,157.00		-1,451,157.00	100.00	7,804,628.00	8,804,627.83	999,999.83	11.36
	SubSubtotal	1,451,157.00		-1,451,157.00	100.00	7,804,628.00	8,804,627.83	999,999.83	11.35
	Subtotal	1,451,157.00		-1,451,157.00	100.00	7,804,628.00	8,804,627.83	999,999.83	11.35
4804	SUTSMP (SINDICATO MPAL.)								
5315	ORGANISMOS DESCENTRALIZADOS								
1540	SINDICATO	7,990,973.09	6,477,750.78	-1,513,222.31	-23.36	43,067,771.68	44,526,900.47	1,459,128.79	3.28
	SubSubtotal	7,990,973.09	6,477,750.78	-1,513,222.31	-23.36	43,067,771.68	44,526,900.47	1,459,128.79	3.27
	Subtotal	7,990,973.09	6,477,750.78	-1,513,222.31	-23.36	43,067,771.68	44,526,900.47	1,459,128.79	3.27
	Total	12,074,034.09	9,677,683.54	-2,396,350.55	-24.76	64,802,564.68	79,276,125.11	14,473,560.43	18.25

Municipio de San Pedro Garza García, N. L.

Agrupado por Prog-SProg-Cta-SCta del trimestre 4 del 2014

Rangos: Prog: 30 a 48

Fecha: jueves, 29 de enero de 2015, 12:17:25 p.m.

Página 15

	Del Trimestre				Acumulado			
	Incurrido	Presupuesto	Diferencia	(%)	Incurrido	Presupuesto	Diferencia	(%)
Gran Total	531,802,246.14	648,382,143.48	116,579,897.34	17.98	1,739,266,749.49	2,020,282,407.32	280,995,657.83	13.90



ESTADOS FINANCIEROS CUARTO TRIMESTRE 2014

Informe de Subsidios, Disminuciones y Condonaciones
(Miles de Pesos)

Concepto	Importe	Número de contribuyentes beneficiados.
Impuestos	544	338
Derechos	141	45
Productos	128	8
Aprovechamientos	17,091	4,173
Total	\$ 17,905	4,564



SECRETARÍA DE FINANZAS Y TESORERÍA
GOBIERNO MUNICIPAL 2012-2015

UN SAN PEDRO
GARZA GARCÍA
GOBIERNO
ORDENADO

ESTADOS FINANCIEROS CUARTO TRIMESTRE 2014

Estado de la Deuda Pública Total.

(Pesos)

Concepto	Registrada a DICIEMBRE del 2013	Registrada a DICIEMBRE del 2014	Variación
Proveedores y Contratistas	\$ 47,360,225	\$ 107,784,780	
Impuestos Federales y Retenciones por pagar	12,243,647	14,414,448	
Otras cuentas por pagar	58,082,693	47,382,406	
Fondos en garantía	4,156,255	502,307	
Pasivos Diferidos	1,262,503	1,109,971	
TOTAL	\$ 123,105,323	\$ 171,193,912	39.06%

Institución y Tipo de Crédito:	Saldo a DICIEMBRE 2013	Saldo a DICIEMBRE 2014	Variación
HSBC (471000402) CRÉDITO Contratado en año 2007 a Tasa de TIE+ 1.29 pts	\$ 64,082,430	\$ 46,025,528	-28.18%
BANORTE (2428819) CRÉDITO Contratado en año 2007 a Tasa de TIE+ 1.29 pts	\$ 75,115,635	\$ 54,547,100	-27.38%
BANOBRAS (10071) CRÉDITO Contratado en año 2011 a Tasa de TIE+ 1.19 pts	\$ 155,312,205	\$ 135,663,439	-12.65%
BANOBRAS (10726) CRÉDITO Contratado en año 2012 a Tasa de TIE+ 1.32 pts	\$ 44,867,171	\$ 39,588,681	-11.76%
BANREGIO (62321) CRÉDITO Contratado en año 2012 a Tasa de TIE+ 3.00 pts	\$ 30,749,390	\$ 25,478,066	-17.14%
BANREGIO CRÉDITO Contratado en año 2013	\$ 52,151,489	\$ 51,668,605	-0.93%
SUBTOTAL	\$ 422,278,321	\$ 352,971,418	
APP SAN PEDRO NET ARRENDAMIENTO FINANCIERO Contratado en año 2012	\$ 152,022,844	\$ 147,542,959	-2.95%
APP SAN PEDRO NET ARRENDAMIENTO FINANCIERO Contratado en año 2014		\$ 35,371,736	100.00%
APP EDIFICIO VALLE ORIENTE ARRENDAMIENTO FINANCIERO Contratado en año 2014		\$ 120,020,845	100.00%
APP SAN PEDRO NET ARRENDAMIENTO FINANCIERO Contratado en año 2014		\$ 20,763,672	100.00%
TOTAL	\$ 574,301,165	\$ 676,670,629	
TOTAL PASIVO	\$ 697,406,489	\$ 847,864,541	21.57%



SECRETARÍA DE FINANZAS Y TESORERÍA
GOBIERNO MUNICIPAL 2012-2015

UN SAN PEDRO
GOBIERNO GARZA GARCÍA
ORDENADO

ESTADOS FINANCIEROS CUARTO TRIMESTRE 2014

Cuentas por Cobrar ejercicio 2012 y Anteriores.

(Miles de Pesos)

CONCEPTOS	SALDOS	
	AL 31 DE DIC 2012	AL 31 DE DIC 2014
IMPUESTOS	\$ 166,279	\$ 83,317
DERECHOS	7,993	6,112
CONTRIBUCIONES POR NUEVOS FRACC.	278	-
PRODUCTOS	2,349	2,179
APROVECHAMIENTOS	48,686	36,598
OTROS CONCEPTOS	459	321
TOTAL GENERAL	\$ 226,044	\$ 128,526

Este estado muestra el comportamiento de las CUENTAS POR COBRAR que en base a las reglas de la LGCG no se incluyen en el Estado de Situación Financiera, por tal motivo conforme se recauden se informan en el estado de ingresos.



SECRETARÍA DE FINANZAS Y TESORERÍA
GOBIERNO MUNICIPAL 2012-2015

UN SAN PEDRO
GARZA GARCÍA
GOBIERNO
ORDENADO

ESTADOS FINANCIEROS CUARTO TRIMESTRE 2014

Estados Financieros

Cumplimiento

Ley General de Contabilidad

Gubernamental



ESTADOS FINANCIEROS CUARTO TRIMESTRE 2014

Estado de Situación Financiera Acumulado.

(Miles de Pesos)

	<u>2014</u>	<u>2013</u>		<u>2014</u>	<u>2013</u>
ACTIVO			PASIVO		
<i>ACTIVO CIRCULANTE</i>	537,717	398,931	<i>PASIVO CIRCULANTE</i>	278,020	196,413
<i>ACTIVO NO CIRCULANT</i>	1,541,526	1,252,561	<i>PASIVO NO CIRCULANTE</i>	570,625	500,994
			<i>HACIENDA PÚBLICA / PATRIMONIO</i>	1,230,598	954,085
<i>Total de Activos</i>	<u>2,079,243</u>	<u>1,651,492</u>	<i>Total de Pasivo y Hacienda Pública/Patrimonio</i>	<u>2,079,243</u>	<u>1,651,492</u>



SECRETARÍA DE FINANZAS Y TESORERÍA
GOBIERNO MUNICIPAL 2012-2015

UN SAN PEDRO
GARZA GARCÍA
GOBIERNO
ORDENADO

ESTADOS FINANCIEROS CUARTO TRIMESTRE 2014
Estado de Situación Financiera Acumulado.
(Miles de Pesos)

	2014	2013		2014	2013
ACTIVO			PASIVO		
ACTIVO CIRCULANTE			PASIVO CIRCULANTE		
Efectivo y Equivalentes de Efectivo	287,788	225,086	Cuentas Por Pagar a Corto Plazo	169,582	117,687
Derechos a recibir efectivo o equivalentes	191,256	124,578	Porción a Corto Plazo de la Deuda Pública a Largo Plazo	106,045	73,307
Derechos a Recibir Bienes o Servicios	58,673	49,268	Pasivos Diferidos a Corto Plazo	1,110	1,263
Total de Activos Circulantes	537,717	398,931	Fondos y Bienes de Terceros en Garantía y/o Administración a Corto Plazo	502	4,156
			Otros Pasivos a Corto Plazo	781	
			Total de Pasivos Circulantes	278,020	196,413
ACTIVO NO CIRCULANTE			PASIVO NO CIRCULANTE		
Bienes Inmuebles; Infraestructura y Construcciones en Proceso	1,184,896	1,146,786	Deuda Pública a Largo Plazo	570,625	500,994
Bienes Muebles	254,882	187,968	Total de Pasivos No Circulantes	570,625	500,994
Activos Intangibles	22,569	1,756			
Depreciación Acumulada de Bienes Inmuebles	- 302,098	- 258,647	Total de Pasivo	848,646	697,406
Activos Diferidos	381,278	174,698			
Total de Activos No Circulantes	1,541,526	1,252,561	HACIENDA PÚBLICA / PATRIMONIO		
Total de Activos	2,079,243	1,651,492	Hacienda Pública/Patrimonio Contribuido		
			Hacienda Pública/Patrimonio Generado		
			Resultado del Ejercicio Ahorro / Desahorro	393,717	465,169
			Resultado de Ejercicios Anteriores	434,076	55,908
			Revalúos	60,971	60,971
			Rectificaciones de Resultado de Ejercicios Anteriores	341,833	372,037
			Total Hacienda Pública / Patrimonio	1,230,598	954,085
			Total de Pasivo y Hacienda Pública/Patrimonio	2,079,243	1,651,492

Estado de Situación Financiera

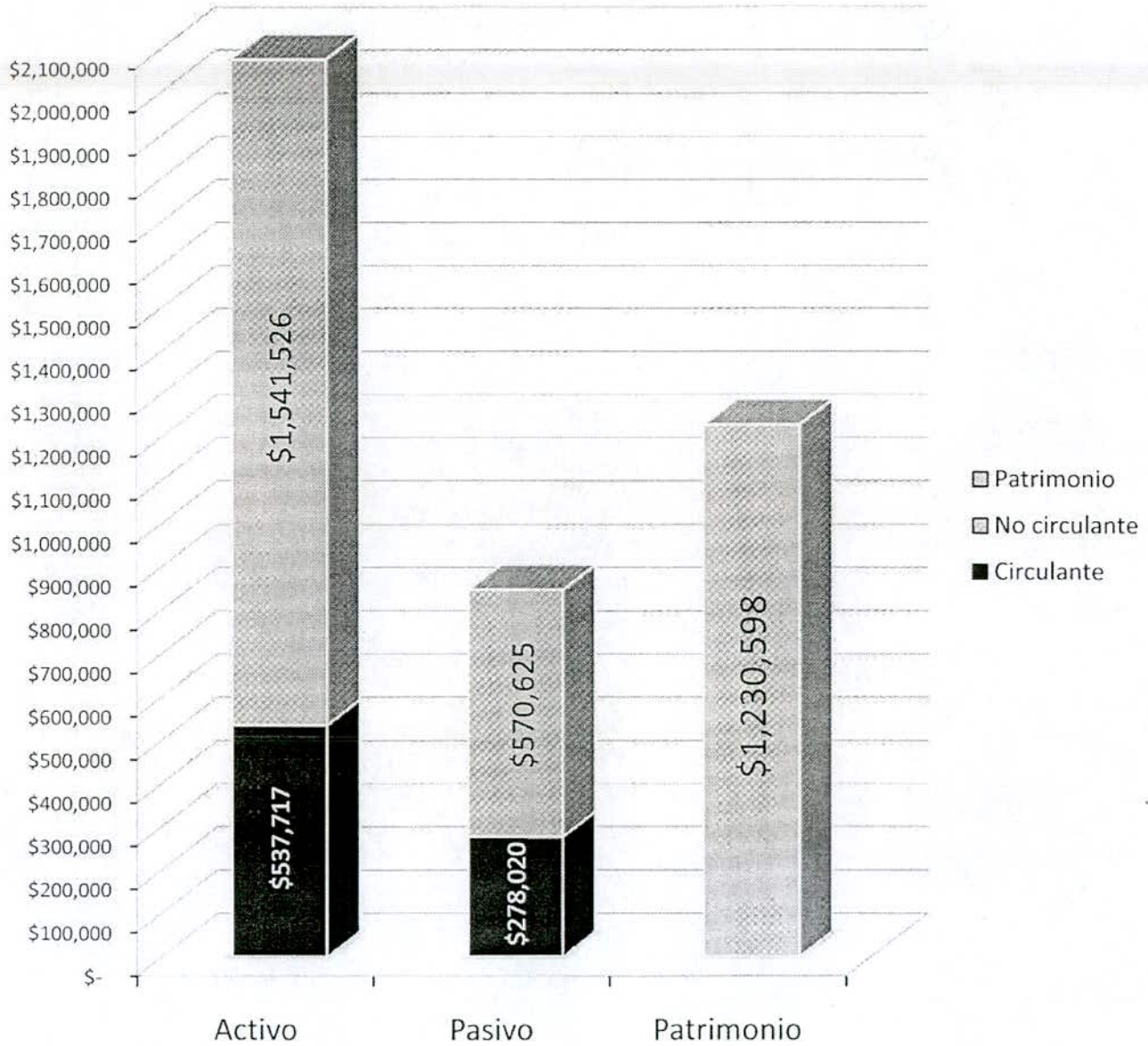
Refleja la posición financiera del ente público a una fecha determinada; incluye información acumulativa en tres grandes rubros: el activo, el pasivo y patrimonio o hacienda pública; se formula de acuerdo con un formato y un criterio estándar para realizar el comparativo de la información en distintos periodos y con otros entes similares, apoyando la toma de decisiones y las funciones de fiscalización



ESTADOS FINANCIEROS CUARTO TRIMESTRE 2014

Grafica del Estado de Situación Financiera Acumulado.

(Miles de Pesos)





SECRETARÍA DE FINANZAS Y TESORERÍA
GOBIERNO MUNICIPAL 2012-2015

UN SAN PEDRO
GOBIERNO
ORDENADO

ESTADOS FINANCIEROS CUARTO TRIMESTRE 2014
Estado de Variación de la Hacienda Pública / Patrimonio.
(Miles de Pesos)

Concepto	Hacienda Pública/ Patrimonio Contribuido	Hacienda Pública/ Patrimonio Generado de Ejercicios Anteriores	Hacienda Pública/ Patrimonio Generado del Ejercicio	Ajustes por Cambios de Valor	Total
Hacienda Pública/Patrimonio Neto al Final del Ejercicio Anterior 2012		55,908			55,908
Rectificaciones de Resultados de Ejercicios Anteriores					-
Cambios en Políticas Contables y Cambios por Errores Contables		372,037			372,037
Patrimonio Neto Inicial Ajustado del Ejercicio					-
Actualizaciones y donaciones de capital					-
Actualizaciones de la Hacienda Pública/Patrimonio					-
Variaciones de la Hacienda Pública/ Patrimonio Neto del Ejercicio					-
Ganancia/Pérdida por Revaluos			60,971		60,971
Reservas					-
Resultados del Ejercicio: Ahorro/Desahorro			465,169		465,169
Otras Variaciones de la Hacienda pública/ Patrimonio Neto					-
Hacienda Pública/Patrimonio Neto al Final del Ejercicio 2013	-	427,945	526,140	-	954,085
Hacienda Pública/Patrimonio Neto al Final del Ejercicio Anterior 2013					-
Rectificaciones de Resultados de Ejercicios Anteriores					-
Cambios en Políticas Contables y Cambios por Errores Contables		117,205			- 117,205
Patrimonio Neto Inicial Ajustado del Ejercicio					-
Actualizaciones y donaciones de capital					-
Actualizaciones de la Hacienda Pública/Patrimonio					-
Variaciones de la Hacienda Pública/ Patrimonio Neto del Ejercicio					-
Ganancia/Pérdida por Revaluos					-
Reservas					-
Resultados del Ejercicio: Ahorro/Desahorro			393,717		393,717
Otras Variaciones de la Hacienda pública/ Patrimonio Neto					-
Hacienda Pública/Patrimonio Neto al Final del Ejercicio 2014	-	310,740	919,857	-	1,230,598

Estado de Variaciones en la Hacienda Pública/Patrimonio:

Muestra las variaciones en los rubros de patrimonio contribuido o ganado del ente público y revela de forma general los movimientos de la Hacienda Pública/Patrimonio



SECRETARÍA DE FINANZAS Y TESORERÍA
GOBIERNO MUNICIPAL 2012-2015

UN SAN PEDRO
GARZA GARCÍA
GOBIERNO
ORDENADO

ESTADOS FINANCIEROS CUARTO TRIMESTRE 2014

Estado de Actividades

(Miles de Pesos)

04	INGRESOS Y OTROS BENEFICIOS	2014	2013
41	Impuestos	890,783	778,865
4111	Impuestos sobre los Ingresos	904	1,714
4112	Impuestos sobre el Patrimonio	880,243	771,716
4117	Accesorios de impuestos	9,635	5,435
0414	Derechos	87,299	64,356
0415	Productos de Tipo Corriente	41,197	23,887
0416	Aprovechamientos de Tipo Corriente	124,440	106,237
42	Participaciones y Aportaciones		
4211	Participaciones	517,278	406,473
4212	Aportaciones	207,893	341,967
43	Otros Ingresos y Beneficios		
4399	Otros Ingresos y Beneficios Varios	2,547	6,393
	Total Ingresos	1,871,437	1,728,178
05	GASTOS Y OTROS PERDIDAS		
51	Gastos de Funcionamiento		
0511	Servicios Personales	774,107	710,302
0512	Materiales y Suministros	86,132	68,880
0513	Servicios Generales	298,626	264,116
52	Transferencias, Asignaciones, Subsidios y otras Ayudas		
0524	Ayudas Sociales	22,312	13,154
53	Participaciones y Aportaciones		
0533	Convenios	39,375	35,198
54	Intereses, Comisiones y Otros Gastos de la Deuda Pública		
0541	Intereses de la Deuda Pública	60,024	47,461
0542	Comisiones de la Deuda Pública	259	633
55	Otros Gastos y Pérdidas Extraordinarias		
0551	Estimaciones, Depreciaciones, Deterioros, Obsolescencias, Amortizaciones y Provisiones	44,784	35,064
0559	Otros Gastos	276	40,357
56	Inversión Pública		
0561	Inversión Pública No Capitalizable	151,826	47,844
	Total de Gastos y Otras Pérdidas	1,477,720	1,263,009
3210	Ahorro/Desahorro Neto del Ejercicio	393,717	465,169

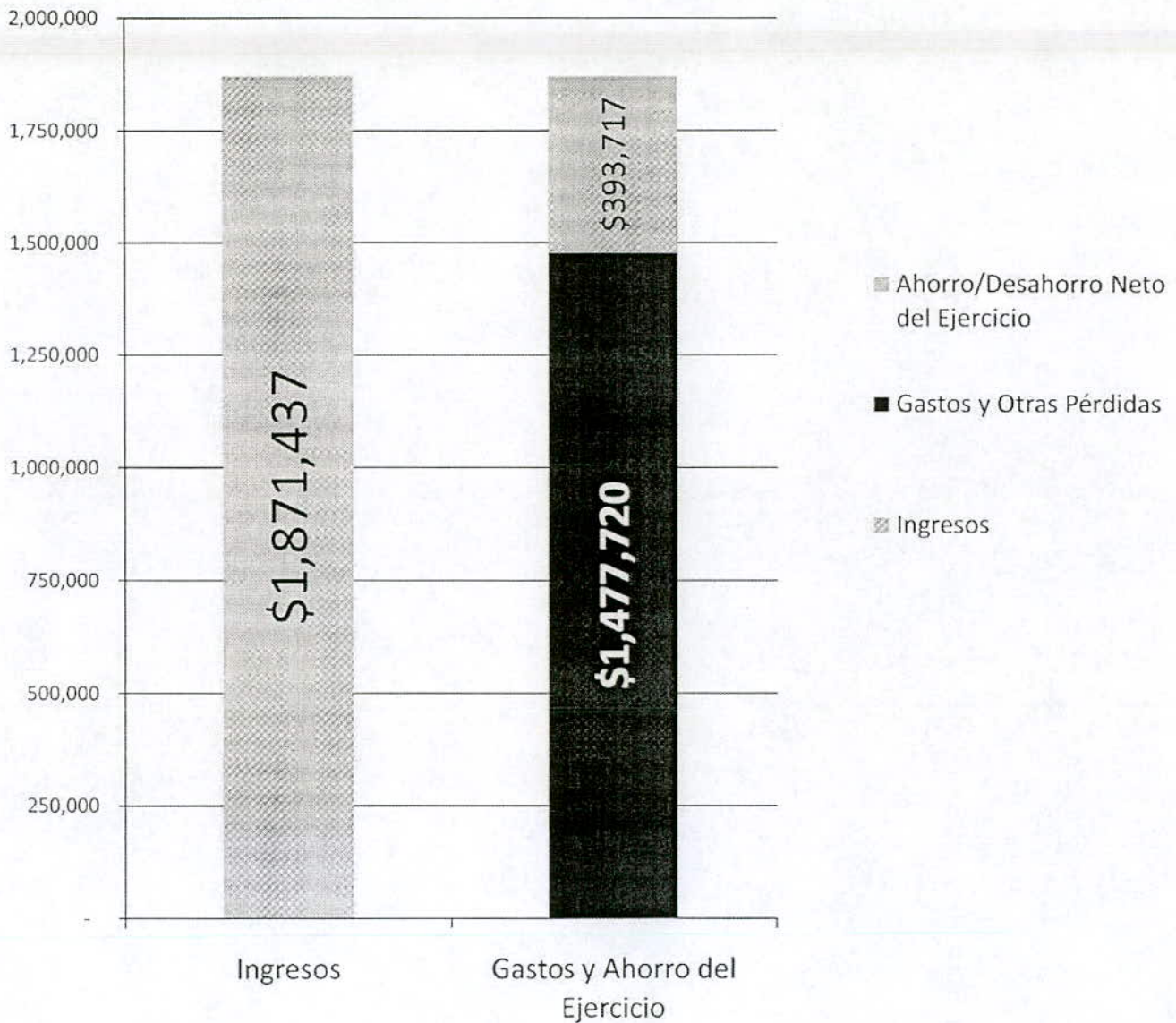
Estado de Actividades.

Este tipo de estado muestra el resultado de las operaciones de ingresos y gastos de un ente durante un periodo determinado. Los ingresos están clasificados de acuerdo con los criterios del clasificador por rubros de ingresos armonizado, los objetos del gasto con el clasificador por objeto de gasto armonizado y el resultado final muestra el ahorro o desahorro del ejercicio.



ESTADOS FINANCIEROS CUARTO TRIMESTRE 2014

Grafica de Estado de Actividades.

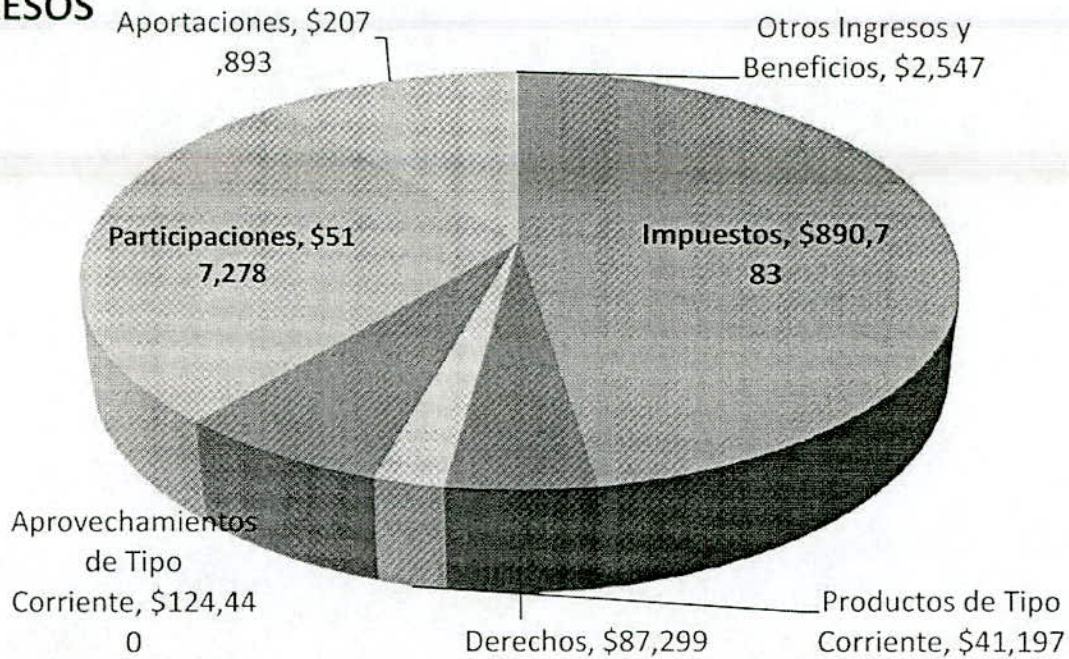




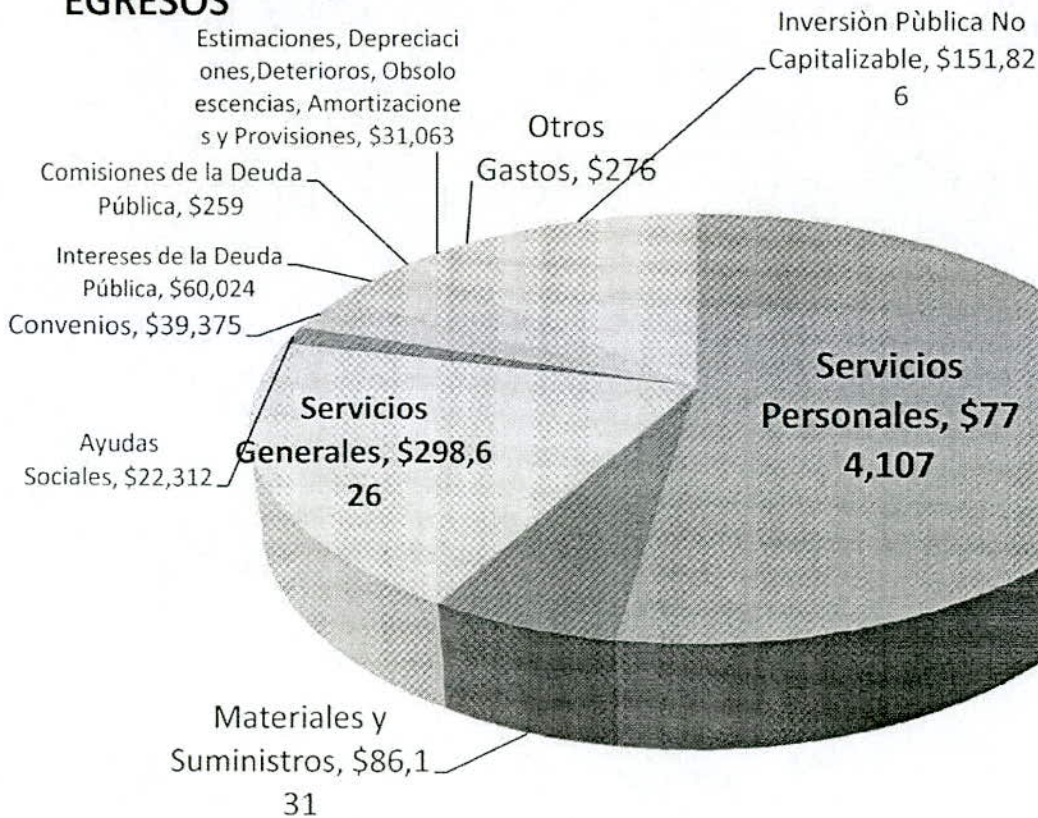
ESTADOS FINANCIEROS CUARTO TRIMESTRE 2014

Grafica de Estado de Actividades 2014

INGRESOS



EGRESOS



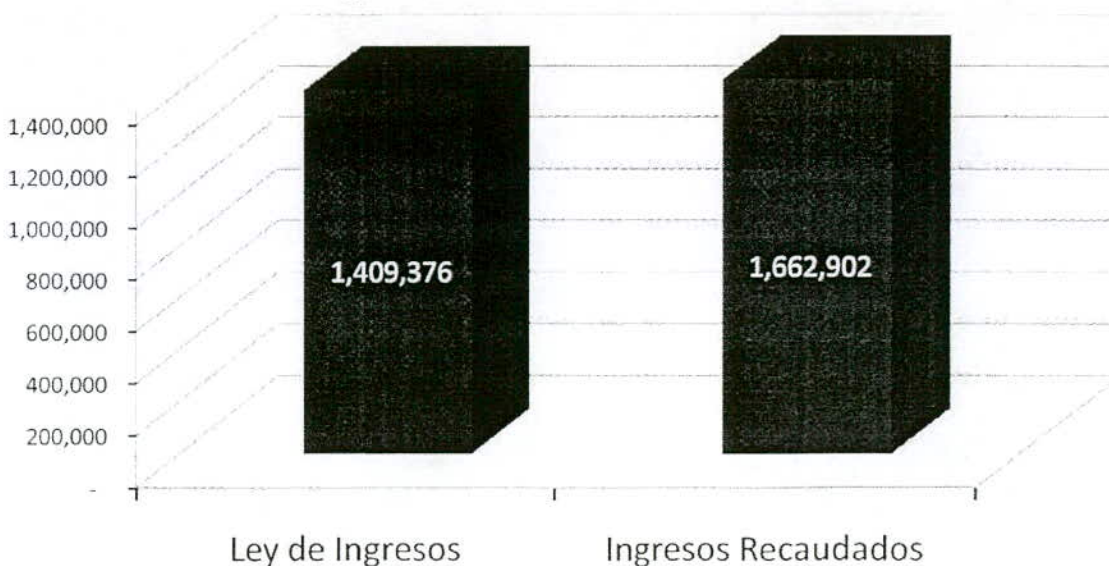


ESTADOS FINANCIEROS CUARTO TRIMESTRE 2014
Estado de Analítico de Ingresos Presupuestario

(Miles de Pesos)

Fuente de Ingresos	Ley de Ingresos Estimado	Modificado	Devengado	Recaudado	Avances de Recaudación (Recaudación/ Estimación)
I. IMPUESTOS	637,850	637,850	61,106	781,629	122.54%
II. CONTRIBUCIONES DE MEJORA					
III. DERECHOS	76,480	76,480	1,875	80,466	105.21%
IV. CONTRIBUCIONES NO COMPRENDIDAS EN LAS FRACCIONES ANTERIORES CAUSADAS EN EJERCICIOS FISCALES ANTERIORES					
V. PRODUCTOS	28,929	28,929	0	38,828	134.22%
VI. APROVECHAMIENTOS	70,156	70,156	37,437	85,911	122.46%
VII. INGRESOS POR VENTA DE BIENES Y SERVICIOS					
VIII. PARTICIPACIONES Y APORTACIONES	528,848	528,848		676,069	127.84%
IX. TRANSFERENCIAS, SUBSIDIOS Y OTRAS AYUDAS					
X. INGRESOS DERIVADOS DE FINANCIAMIENTO	67,113	67,113			0.00%
	1,409,376	1,409,376	100,418	1,662,902	

Ingresos Netos Recaudados





ESTADOS FINANCIEROS CUARTO TRIMESTRE 2014

Estado de Analítico de Ingresos Por Fuente de Contribución.

(Miles de Pesos)

TRIBUTARIOS	Estimación Anual	Modificado	Devengado	Recaudado	Avances de Recaudación
IMPUESTOS SOBRE LOS INGRESOS	753	753		861	114.29%
IMPUESTOS SOBRE EL PATRIMONIO	632,361	632,361	61,106	771,562	122.01%
IMPUESTOS SOBRE LA PRODUCCIÓN, EL CONSUMO Y LAS TRANSACCIONES					
IMPUESTOS AL COMERCIO EXTERIOR					
IMPUESTOS SOBRE NOMINAS Y ASIMILABLES					
IMPUESTOS ECOLÓGICOS					
ACCESORIOS	4,736	4,736		9,177	193.78%
OTROS IMPUESTOS				29	100.00%
SUB TOTAL TRIBUTARIOS	637,850	637,850	61,106	781,629	
NO TRIBUTARIOS					
I DERECHOS	76,480	76,480	1,875	80,468	105.21%
II PRODUCTOS	28,929	28,929	0	38,828	134.22%
III APROVECHAMIENTOS	70,156	70,156	37,437	85,911	122.46%
IV CONTRIBUCIONES DE MEJORAS					
SUB TOTAL NO TRIBUTARIOS	175,565	175,565	39,312	205,204	
TOTALES	813,415	813,415	100,418	986,833	

Estado Analítico de Ingresos

Comparación del total de ingresos estimados y los realmente obtenidos durante un ejercicio, conforme a su clasificación en la Ley de Ingresos y al Clasificador por Rubros de Ingresos.



SECRETARÍA DE FINANZAS Y TESORERÍA
GOBIERNO MUNICIPAL 2012-2015

UN SAN PEDRO
GARZA GARCÍA
GOBIERNO
ORDENADO

ESTADOS FINANCIEROS CUARTO TRIMESTRE 2014

Estado de Cambios de la Situación Financiera.

(Miles de Pesos)

	2014	2013
Flujo de Efectivo de las Actividades de Operación		
Origen		
Impuestos	890,783	778,865
Derechos	87,299	64,356
Productos de Tipo Corriente	41,197	23,887
Aprovechamientos de Tipo Corriente	124,440	106,237
Participaciones y Aportaciones		
Participaciones	517,278	406,473
Aportaciones	207,893	341,967
Otros Ingresos y Beneficios	2,547	6,393
Aplicación		
Servicios Personales	774,107	710,302
Materiales y Suministros	86,132	68,880
Servicios Generales	298,626	264,116
Transferencias, Asignaciones y Subsidios y Otras Ayudas		
Ayudas Sociales	22,312	13,154
Participaciones y Aportaciones		
Convenios	39,375	35,198
Flujos Netos de Efectivo por Actividades de Operación	650,886	636,528
Flujos de Efectivo de las Actividades de Inversión		
Origen		
Contribuciones de Capital		
Ventas de Activo Fijo		
Otros	- 28,884	
Aplicación		
Bienes Inmuebles y Muebles	-309,902	- 47,032
Construcciones en Proceso (Obra Pública)	-264,270	- 185,188
Otros		- 4,825
Flujos Netos de Efectivo por Actividades de Inversión	-603,056	-237,045
Flujo de Efectivo de las Actividades de Financiamiento		
Origen		
Endeudamiento Neto		
Interno		
Externo		
Incremento de Otros Pasivos	103,151	76,697
Disminución de Activos Financieros	- 608	388
Aplicación		
Incremento de Activos Financieros	- 75,476	- 157,445
Servicios de la Deuda	- 60,283	- 86,669
Disminución de otros Pasivos	48,089	- 81,718
Flujos Neto de Efectivo por Actividades de Financiamiento	14,872	-248,746
Incremento/Disminución Neta en el Efectivo y Equivalente al Efectivo	62,702	150,737
Efectivo y Equivalentes al Efectivo al Inicio del Ejercicio	225,086	74,349
Efectivo y Equivalentes al Efectivo al Final del Ejercicio	287,788	225,086

Estado de Flujos de Efectivo

Este estado se formulará en términos del flujo de efectivo del ente y revela el origen y aplicación de los recursos divididos en operación, financiamiento e inversión del ente público. Como resultado de lo anterior, se conocerá el desempeño general de las administraciones públicas en cuanto al uso de sus recursos.



SECRETARÍA DE FINANZAS Y TESORERÍA
GOBIERNO MUNICIPAL 2012-2015

UN SAN PEDRO
GARZA GARCÍA
GOBIERNO
ORDENADO

ESTADOS FINANCIEROS CUARTO TRIMESTRE 2014

Información detallada de los Estados Financieros



ESTADOS FINANCIEROS CUARTO TRIMESTRE 2014

Estado Analítico del Activo

(Miles de Pesos)

Cuenta Contable	Saldo Inicial (SI) 1	Cargos del Período 2	Abonos del Período 3	Saldo Final (SF) 4(1+2-3)	Variación del Período (SI-SF) (1-4)
1 ACTIVO					
11 ACTIVO CIRCULANTE	398,931	7,431,598	7,297,842	532,687	133,756
111 Efectivo y Equivalentes	225,086	6,872,891	6,810,189	287,788	62,702
112 Derechos a Recibir Efectivo o Equivalentes	124,578	458,141	391,462	191,256	66,679
113 Derechos a Recibir Bienes o Servicios	49,268	100,566	96,191	53,643	4,375
12 ACTIVO NO CIRCULANTE	1,252,561	648,637	359,672	1,541,526	288,965
Bienes Inmuebles,					
123 Infraestructura y Construcciones en Proceso	1,146,786	327,287	289,177	1,184,896	38,110
124 Bienes Muebles	187,968	79,864	12,950	254,882	66,914
125 Activos Intangibles	1,756	33,493	12,679	22,569	20,813
Depreciaciones, Deterioro y					
126 Amortizaciones Acumuladas de Bienes	- 258,647	1,414	44,865	- 302,098	- 43,451
127 Activos Diferidos	174,698	206,580	-	381,278	206,580
Total	1,651,492	8,080,235	7,657,515	2,074,212	422,721

Estado Analítico del Activo

Muestra el comportamiento de los fondos, valores, derechos y bienes identificados y cuantificados en términos monetarios de que dispone el ente público para el desarrollo de sus actividades, su saldo al inicio del ejercicio, incrementos, decrementos y su saldo final.



SECRETARÍA DE FINANZAS Y TESORERÍA
GOBIERNO MUNICIPAL 2012-2015

UN SAN PEDRO
GOBIERNO
ORDENADO

ESTADOS FINANCIEROS CUARTO TRIMESTRE 2014
Estado Analítico del Pasivo y Patrimonio
(Miles de Pesos)

Cuenta Contable		Saldo Inicial (SI) 1	Cargos del Periodo 2	Abonos del Periodo 3	Saldo Final (SF) 4 (1+3-2)	Flujo del Periodo (SI-SF) (1-4)
02	PASIVO	-697,406	2,645,521	2,795,979	-848,646	-151,239
21	PASIVO CIRCULANTE	-196,413	2,545,133	2,625,959	-278,020	-81,608
0211	Cuentas por Pagar a Corto Plazo	-117,687	2,402,384	2,454,279	-169,582	-51,895
0213	Porción a Corto Plazo de la Deuda Pública a Largo Plazo	-73,307	134,562	167,300	-106,045	-32,738
0215	Pasivos Diferidos a Corto Plazo	-1,263	305	153	-1,110	153
0216	Fondos y Bienes de Terceros en Garantía y/o Administración a Corto Plazo	-4,156	7,882	4,228	-502	3,654
0219	Ingresos por clasificar	0	0	781	-781	-781
22	PASIVO NO CIRCULANTE	-500,994	100,388	170,019	-570,625	-69,632
0223	Deuda Pública a Largo Plazo	-500,994	100,388	170,019	-570,625	-69,632
03	HACIENDA PÚBLICA/ PATRIMONIO	-954,085	124,428	400,940	-1,230,598	-276,512
32	HACIENDA PÚBLICA /PATRIMONIO GENERADO	-954,085	124,428	400,940	-1,230,598	-276,512
0322	Resultados de Ejercicios Anteriores	-521,077	87,992	394,708	-827,793	-306,716
0323	Revalúos	-60,971	0	0	-60,971	0
0325	Rectificaciones de Resultados de Ejercicios Anteriores	-372,037	36,435	6,232	-341,833	30,204
		-1,651,492	2,769,948	3,196,919	-2,079,243	-427,751



SECRETARÍA DE FINANZAS Y TESORERÍA
GOBIERNO MUNICIPAL 2012-2015

UN SAN PEDRO
GARZA GARCÍA
GOBIERNO
ORDENADO

ESTADOS FINANCIEROS CUARTO TRIMESTRE 2014
Estado de Actividades Detallado
(Miles de Pesos)

INGRESOS		INCURRIDO 4TO TRIM.	INCURRIDO ACUMULADO
41	INGRESOS DE GESTION		
0411	Impuestos		
4111	Impuestos Sobre los Ingresos	210	904
4112	Impuestos Sobre el Patrimonio	133,036	880,243
4117	Accesorios de Impuestos	1,795	9,635
	TOTAL \$	135,042	\$ 890,783
0414	Derechos		
4143	Derechos por Prestacion de Servicios	6,076	28,288
4144	Accesorios de Derechos	340	947
4149	Otros Derechos	16,252	58,064
	TOTAL \$	22,668	\$ 87,299
0415	Productos de Tipo Corriente		
4151	Productos Derivados del Uso y Aprovechamiento de Bienes no Sujetos a Régimen de	6,529	26,978
4159	Otros Productos que Generan Ingresos Corrientes	2,216	14,219
	TOTAL \$	8,745	\$ 41,197
0416	Aprovechamientos de Tipo Corriente		
4162	Multas	18,468	67,912
4163	Indemnizaciones	19	1,634
4169	Otros Aprovechamientos	24,841	54,895
	TOTAL \$	43,328	\$ 124,440
42	PARTICIPACIONES, APORTACIONES, TRANSFERENCIAS, ASIGNACIONES, SUBSIDIOS Y OTRAS APORTACIONES		
0421	Participaciones y Aportaciones		
4211	Participaciones	103,549	517,278
4212	Aportaciones	53,980	207,893
	TOTAL \$	157,529	\$ 725,170
43	OTROS INGRESOS Y BENEFICIOS		
0439	Otros Ingresos y Beneficios Varios		
4399	Otros Ingresos y Beneficios Varios	- 811	2,547
	TOTAL -\$	811	\$ 2,547
TOTAL DE INGRESOS		366,499	1,871,437

Nota: Incluye ingresos devengados



SECRETARÍA DE FINANZAS Y TESORERÍA
GOBIERNO MUNICIPAL 2012-2015

UN SAN PEDRO DE GARZA GARCÍA
GOBIERNO
ORDENADO

ESTADOS FINANCIEROS CUARTO TRIMESTRE 2014
Estado de Actividades Detallado
(Miles de Pesos)

EGRESOS		INCURRIDO 4TO TRIM.	INCURRIDO ACUMULADO
51	GASTOS DE FUNCIONAMIENTO		
0511	Servicios Personales		
5111	Remuneraciones al Personal de Caracter Permanente	76,441	300,798
5112	Remuneraciones al Personal de Caracter Transitorio	8,332	35,839
5113	Remuneraciones Adicionales y Especiales	45,305	121,072
5114	Seguridad Social	38,073	82,974
5115	Otras Prestaciones Sociales y Economicas	65,212	230,582
5116	Pago de Estimulos a Servidores Publicos	321	2,842
	TOTAL	\$ 233,684	\$ 774,107
0512	Materiales y Suministros		
5121	Materiales de Administracion, Emision de Documentos y Articulos Oficiales	2,552	7,234
5122	Alimentos y Utensilios	2,039	5,456
5123	Materias Primas y Materiales de Produccion y Comercializacion	49	138
5124	Materiales y Articulos de Construccion y de Reparacion	6,933	19,348
5125	Productos Quimicos, Farmaceuticos y de Laboratorio	509	908
5126	Combustibles, Lubricantes y Aditivos	8,573	32,323
5127	Vestuario, Blancos, Prendas de Proteccion y Articulos Deportivos	5,239	11,461
5128	Materiales y Suministros para Seguridad	-	339
5129	Herramientas, Refacciones y Accesorios Menores	3,197	8,922
	TOTAL	\$ 29,091	\$ 86,131
0513	Servicios Generales		
5131	Servicios Basicos	22,581	82,786
5132	Servicios de Arrendamiento	9,566	31,352
5133	Servicios Profesionales, Cientificos y Tecnicos y Otros Servicios	7,639	23,133
5134	Servicios Financieros, Bancarios y Comerciales	3,647	11,723
5135	Servicios de Instalacion, Reparacion, Mantenimiento y Conservacion	33,345	84,053
5136	Servicios de Comunicacion Social y Publicidad	7,984	13,855
5137	Servicios de Traslado y Viaticos	402	1,313
5138	Servicios Oficiales	1,928	25,911
5139	Otros Servicios Generales	5,800	24,500
	TOTAL	\$ 92,892	\$ 298,626



SECRETARIA DE FINANZAS Y TESORERÍA
GOBIERNO MUNICIPAL 2012-2015

UN SAN PEDRO
GOBIERNO
ORDENADO GARZA GARCÍA

ESTADOS FINANCIEROS CUARTO TRIMESTRE 2014
Estado de Actividades Detallado
(Miles de Pesos)

EGRESOS		INCURRIDO 4TO TRIM.	INCURRIDO ACUMULADO
52	TRANSFERENCIAS, ASIGNACIONES, SUBSIDIOS Y OTRAS AYUDAS		
0524	Ayudas Sociales		
5241	Ayudas Sociales a Personas	9,753	15,213
5242	Becas	338	1,391
5243	Ayudas Sociales a Instituciones	2,450	5,699
5244	Ayudas Sociales por Desastres Naturales y Otros Siniestros	-	9
	TOTAL	\$ 12,541	\$ 22,312
53	PARTICIPACIONES Y APORTACIONES		
0533	Convenios		
5332	Convenios de Descentralización y Otros	5,576	39,375
	TOTAL	\$ 5,576	\$ 39,375
54	INTERESES, COMISIONES Y OTROS GASTOS DE LA DEUDA PUBLICA		
0541	Intereses de la Deuda Publica		
5411	Intereses de la Deuda Publica Interna	15,193	60,024
	TOTAL	\$ 15,193	\$ 60,024
0542	Comisiones de la Deuda Publica		
5421	Comisiones de la Deuda Publica Interna	-	259
	TOTAL	\$ -	\$ 259
55	OTROS GASTOS Y PERDIDAS EXTRAORDINARIAS		
	Estimaciones, Depreciaciones, Deterioros, Obsolescencia y		
0551	Amortizaciones		
5515	Depreciación de Bienes Muebles	13,721	44,784
	TOTAL	\$ 13,721	\$ 44,784
0559	Otros Gastos		
5599	Otros Gastos Varios	-	276
	TOTAL	\$ -	\$ 276
56	INVERSION PUBLICA	\$ 151,826	\$ 151,826
561	Inversion publica no capitalizable	151,826	151,826
5611	Construccion en Bien No Capitalizable	151,826	151,826
	TOTAL	\$ 151,826	\$ 151,826
TOTAL DE GASTOS Y OTRAS PERDIDAS		\$ 554,523	\$ 1,477,720



SECRETARÍA DE FINANZAS Y TESORERÍA
GOBIERNO MUNICIPAL 2012-2015



ESTADOS FINANCIEROS CUARTO TRIMESTRE 2014
Ingresos RECAUDADOS 2013- 14 y Presupuesto
(Miles de Pesos)

	INCURRIDO 3ER TRIM 2013	INCURRIDO 4TO TRIM. 2014	PRESUPUESTO 4TO TRIM. 2014	VARIACION	%	INCURRIDO ACUMULADO	PRESUP. ACUMULADO	VARIACION	%
IMPUESTOS									
ADQUISICIÓN DE INMUEBLES	\$ 76,702	\$ 96,282	\$ 42,129	\$ 54,153	129%	\$ 381,394	\$ 212,791	\$ 168,603	79%
PREDIAL	32,123	30,587	69,580	- 38,992	-56%	455,958	419,570	36,388	9%
DIVERSIONES Y ESPECTACULOS PUB	187	199	395	- 196	-50%	842	706	136	19%
JUEGOS PERMITIDOS	23	-	23	- 23	0%	24	47	- 23	-49%
SUBTOTAL	\$ 109,035	\$ 127,068	\$ 112,127	\$ 14,941	13%	\$ 838,218	\$ 633,114	\$ 205,103	32%
DERECHOS									
COOP. PARA OBRAS PUBLICAS	-	\$ 180	-	\$ 180	100%	\$ 309	\$ 52	\$ 257	493%
CONSTRUCCION Y URBANIZACION	5,243	6,407	8,835	- 2,428	-27%	19,391	20,729	- 1,338	-6%
INSCRIPCIONES Y REFRENDOS	875	727	733	- 6	-1%	5,882	5,395	487	9%
REVISIÓN, INSPECCION Y SERV.	1,472	1,852	1,115	736	66%	10,266	7,810	2,455	31%
DERECHOS DIVERSOS	3,708	7,918	16,241	- 8,323	-51%	29,109	38,405	- 9,296	-24%
SUBTOTAL	\$ 11,298	\$ 17,083	\$ 26,924	-\$ 9,841	-37%	\$ 64,956	\$ 72,391	-\$ 7,434	-10%
CONTRIBUCIONES POR NUEVOS FRAC									
CONTRIB. PREVISTAS LOTAJ Y DU	\$ 10,831	\$ 5,300	\$ 1,537	\$ 3,763	245%	\$ 19,641	\$ 3,614	\$ 16,026	443%
SUBTOTAL	\$ 10,831	\$ 5,300	\$ 1,537	\$ 3,763	245%	\$ 19,641	\$ 3,614	\$ 16,026	443%
PRODUCTOS									
ARREN. EXPLOTACION BIENES MPAL	\$ 1,662	\$ 1,949	\$ 1,418	\$ 531	37%	\$ 8,481	\$ 8,582	-\$ 101	-1%
VENTA DE BIENES MUNICIPALES	24	1,762	6,072	- 4,310	-71%	4,666	6,824	- 2,158	-32%
RENDIMIENTOS BANCARIOS	1,964	2,819	832	1,986	239%	13,332	8,731	5,101	58%
DIVERSOS PRODUCTOS	1,263	2,216	1,347	868	64%	14,139	4,793	9,346	195%
SUBTOTAL	\$ 4,912	\$ 8,745	\$ 9,670	-\$ 925	-10%	\$ 41,117	\$ 28,929	\$ 12,188	42%
APROVECHAMIENTOS									
MULTAS, REC. SANCI. Y QTS. ELEC.	\$ 8,037	\$ 10,890	\$ 10,836	\$ 54	0%	\$ 41,453	\$ 32,698	\$ 8,754	27%
DONATIVOS	7,516	6,657	-	6,657	100%	14,137	-	14,137	100%
APROVECHAMIENTOS DIVERSOS	3,182	16,351	2,420	13,930	576%	25,947	11,310	14,637	129%
SUBTOTAL	\$ 18,736	\$ 33,897	\$ 13,256	\$ 20,641	156%	\$ 81,537	\$ 44,008	\$ 37,529	85%
PARTICIPACIONES									
PARTICIPACIONES RAMO 28	94,345	103,549	90,151	13,398	15%	517,278	408,791	108,487	27%
APORTACIONES ESTATALES	32,968	10,570	4,289	6,381	149%	76,704	55,289	21,415	39%
APORTACIONES FEDERALES	8,198	26,763	-	26,763	100%	62,058	-	62,058	100%
SUBTOTAL	\$ 135,512	\$ 140,982	\$ 94,440	\$ 46,542	49%	\$ 656,039	\$ 464,080	\$ 191,960	41%
FONDO DE APORTACIONES RAMO 33									
F.A.I.S.M.	\$ 493	\$ 525	\$ 502	\$ 23	5%	\$ 5,040	\$ 4,925	\$ 116	2%
FORTAMUNDOF	14,915	16,022	14,813	1,208	8%	64,091	59,843	4,247	7%
SUBTOTAL	\$ 15,409	\$ 16,547	\$ 15,315	\$ 1,232	8%	\$ 69,131	\$ 64,768	\$ 4,363	7%
FINANCIAMIENTO									
PRESTAMOS BANCARIOS	52,151	-	67,113	- 67,113	0%	-	67,113	- 67,113	0%
SUBTOTAL	\$ 52,151	\$ -	\$ 67,113	-\$ 67,113	0%	\$ -	\$ 67,113	-\$ 67,113	0%
OTROS INGRESOS									
INGRESOS DIVERSOS	\$ 7,333	\$ 1,243	\$ 4,357	-\$ 3,114	-71%	\$ 18,896	\$ 31,358	-\$ 12,462	-40%
SUBTOTAL	\$ 7,333	\$ 1,243	\$ 4,357	-\$ 3,114	-71%	\$ 18,896	\$ 31,358	-\$ 12,462	-40%
TOTAL	\$ 365,218	\$ 350,865	\$ 344,739	\$ 6,126	2%	\$ 1,789,536	\$ 1,409,376	\$ 380,160	27%



SECRETARIA DE FINANZAS Y TESORERÍA
GOBIERNO MUNICIPAL 2012-2015

UN SAN PEDRO
GARZA GARCÍA
GOBIERNO
ORDENADO

ESTADOS FINANCIEROS CUARTO TRIMESTRE 2014
Egresos 2013-14 y Presupuesto

(Miles de Pesos)

	INCURRIDO 4TO TRIM. 2013	INCURRIDO 4TO TRIM. 2014	PRESUP. 4TO TRIM. 2014	VARIACION	%	INCURRIDO ACUMULADO	PRESUP. ACUMULADO	VARIACION	%
SEGURIDAD PUBLICA MUNICIPAL									
SEGURIDAD PUBLICA	\$ 10,140	\$ 15,388	\$ 13,209	-\$ 2,179	-16%	\$ 56,940	\$ 59,592	\$ 2,653	4%
POLICIA	24,213	37,270	19,926	- 17,344	-87%	118,425	120,257	1,832	2%
TRANSITO Y VIALIDAD	9,442	15,189	19,417	4,228	22%	50,415	52,033	1,618	3%
SUBTOTAL	\$ 43,795	\$ 67,848	\$ 52,553	-\$ 15,295	-29%	\$ 225,780	\$ 231,883	\$ 6,103	3%
INFRAEST. Y SERV.PUBLICOS									
SOPORTE OPERATIVO	\$ 4,866	\$ 6,283	\$ 6,140	-\$ 143	-2%	\$ 21,769	\$ 24,024	\$ 2,255	9%
INFRAESTRUCTURA	7,510	9,083	8,956	- 127	-1%	32,384	34,445	2,061	6%
IMAGEN URBANA	14,103	18,084	18,343	259	1%	53,573	56,889	3,316	6%
LIMPIA, ALUMB. Y VIAS PUBLICAS	30,969	40,199	46,062	5,863	13%	137,930	143,635	5,705	4%
SUBTOTAL	\$ 57,447	\$ 73,648	\$ 79,501	\$ 5,852	7%	\$ 245,657	\$ 258,993	\$ 13,336	5%
DES. SOC., EDUCACION Y CULTURA									
CENTROS CIVICOS Y DE DESARROLL	\$ 1,476	\$ 2,142	\$ 1,737	-\$ 405	-23%	\$ 6,369	\$ 6,155	-\$ 214	-3%
DEPORTES	4,931	5,556	3,549	- 2,007	-57%	19,663	19,046	- 617	-3%
ESPACIOS CULTURALES	8,614	9,916	14,724	4,809	33%	57,989	59,498	1,509	3%
DESARROLLO INT. DE LA FAMILIA	13,104	27,468	42,182	14,714	35%	68,613	84,673	16,060	19%
EDUCACION	3,771	4,710	1,800	- 2,909	-162%	16,058	15,201	- 857	-6%
PRODUCTIVIDAD Y FOMENTO ECONOMIC	2,086	2,403	1,568	- 834	-53%	8,011	8,101	90	1%
DESARROLLO HUMANO Y SALUD	3,505	1,195	491	- 704	-144%	6,185	6,153	- 33	-1%
SUBTOTAL	\$ 37,488	\$ 53,389	\$ 66,052	\$ 12,663	19%	\$ 182,888	\$ 198,828	\$ 15,939	8%
PARTICIPACION CIUDADANA									
PARTICIPACION CIUDADANA	\$ 2,518	\$ 3,411	\$ 3,105	-\$ 306	-10%	\$ 9,454	\$ 8,852	-\$ 602	-7%
ATENCION CIUDADANA	2,007	2,247	2,387	140	6%	8,643	8,070	- 573	-7%
SUBTOTAL	\$ 4,525	\$ 5,658	\$ 5,492	-\$ 166	-3%	\$ 18,097	\$ 16,921	-\$ 1,175	-7%
DESARROLLO URBANO Y OBRAS PUBL.									
CONTROL URBANO	\$ 6,885	\$ 7,305	\$ 7,704	\$ 399	5%	\$ 26,877	\$ 31,881	\$ 5,004	16%
ECOLOGIA	1,505	1,823	2,488	665	27%	6,362	6,435	73	1%
OBRAS PUBLICAS	5,360	5,780	4,098	- 1,682	-41%	19,897	18,347	- 1,550	-8%
SUBTOTAL	\$ 13,750	\$ 14,907	\$ 14,290	-\$ 618	-4%	\$ 53,137	\$ 56,663	\$ 3,526	6%
PREVISION SOCIAL									
PRESTACIONES A TRABAJADORES	\$ 50,282	\$ 44,768	\$ 31,194	-\$ 13,574	-44%	\$ 106,786	\$ 102,762	-\$ 4,024	-4%
JUBILADOS Y PENSIONADOS	17,534	22,359	18,764	- 3,594	-19%	74,863	69,234	- 5,629	-8%
SUBTOTAL	\$ 67,816	\$ 67,127	\$ 49,958	-\$ 17,169	-34%	\$ 181,649	\$ 171,997	-\$ 9,653	-6%
ADMINISTRACION									
ADMON. DE LA FUNCION PUBLICA	\$ 13,142	\$ 16,644	\$ 15,978	-\$ 666	-4%	\$ 41,421	\$ 41,513	\$ 92	0%
ADMINISTRACION HACENDARIA	81,114	16,239	17,268	1,029	6%	54,791	58,673	3,882	7%
ADMINISTRACION DE SERVICIOS	37,641	45,662	40,993	- 4,669	-11%	148,361	180,958	32,597	18%
SUBTOTAL	\$ 131,897	\$ 78,545	\$ 74,240	-\$ 4,305	-6%	\$ 244,572	\$ 281,144	\$ 36,571	13%
INVERSIONES									
INVERSION EN OBRAS PUBLICAS	\$ 61,416	\$ 75,301	\$ 211,958	\$ 136,657	64%	\$ 264,252	\$ 424,381	\$ 160,129	38%
INVERSION EN ACTIVO FIJO	9,138	30,847	28,694	- 2,153	-8%	89,970	118,623	28,653	24%
SUBTOTAL	\$ 70,554	\$ 106,148	\$ 240,652	\$ 134,504	56%	\$ 354,222	\$ 543,005	\$ 188,783	35%
AMORTIZACION DE LA DEUDA									
OBLIGACIONES FINANCIERAS	\$ 17,342	\$ 35,677	\$ 40,727	\$ 4,050	10%	\$ 104,211	\$ 106,825	\$ 2,614	2%
GASTOS FINANCIEROS	5,598	4,128	5,483	1,356	25%	18,912	24,102	5,190	22%
ADEFAS	136	-	-	-	0%	-	-	-	0%
OBLIGACIONES APOR. PUB. PRIVADAS	5,307	11,066	9,241	- 1,825	-20%	41,371	41,961	591	1%
SENTENCIAS, RESOLUCIONES Y DEV.	333	586	516	- 71	-14%	3,968	8,665	4,697	54%
SUBTOTAL	\$ 28,445	\$ 52,457	\$ 55,967	\$ 3,510	6%	\$ 168,462	\$ 181,553	\$ 13,092	7%
ORGANISMOS DESCENTRALIZADOS									
IMPLAN	\$ 2,059	\$ 2,565	\$ 2,281	-\$ 285	-12%	\$ 10,261	\$ 22,275	\$ 12,014	54%
INFAMILIA	904	67	919	853	93%	3,669	3,669	0	0%
INSTITUTO DE LA JUVENTUD	-	1,451	-	- 1,451	-100%	7,805	8,805	1,000	11%
SUTSMP (SINDICATO MPAL)	6,111	7,991	6,478	- 1,513	-23%	43,068	44,527	1,459	3%
SUBTOTAL	\$ 9,074	\$ 12,074	\$ 9,678	-\$ 2,396	-25%	\$ 64,803	\$ 79,276	\$ 14,474	18%
TOTAL	\$ 464,792	\$ 631,801	\$ 648,392	\$ 116,581	18%	\$ 1,739,266	\$ 2,020,262	\$ 280,996	14%



SECRETARIA DE FINANZAS Y TESORERÍA
GOBIERNO MUNICIPAL 2012-2015

UN SAN PEDRO GARZA GARCÍA
GOBIERNO
ORDENADO

ESTADOS FINANCIEROS CUARTO TRIMESTRE 2014
SALDOS DE CUENTAS POR COBRAR DEL EJERCICIO 2012 Y ANTERIORES
(Miles de Pesos)

CONCEPTOS	SALDOS	
	AL 31 DE DIC 2012	AL 31 DE DIC 2014
I- IMPUESTOS		
CONVENIOS IMPUESTO PREDIAL	\$ 90	\$ 90
REZAGO DE PREDIAL	164,611	81,932
CONVENIOS DE I.S.A.I	1,561	1,277
CONVENIOS DE MOD. CATASTRAL	17	17
	\$ 166,279	\$ 83,317
II- DERECHOS		
CONV. REC. DE BASURA	\$ 2	\$ 2
CONVENIOS INTERC. VIAL V. MONTAÑA	72	72
CONVENIOS REFRENDO DE NEGOCIOS	61	61
REVALIDACION DE ANUENCIA	966	186
PERMISO DE NO ESTACIONARSE	1,523	890
LIMPIA Y RECOLECCIÓN DE DESECHOS	5,173	4,741
Ocupación de la vía pública	191	154
ELECT. COL. SAN FRANCISCO	5	5
	\$ 7,993	\$ 6,112
III- CONTRIBUCIONES POR NUEVOS FRACC.		
CONVENIOS CLSION AL MUNICIPIO 17 Y 7%	\$ 278	\$ -
	\$ 278	\$ -
IV- PRODUCTOS		
CONV. VENTA DE TERRENOS MUNICIPALES	\$ 1,254	\$ 1,164
CONV. VENTA TERRENOS CANTERAS	707	626
DOC. VENTA LOTES CEMENTERIOS	2	2
CONVENIO RENTA DE LOTES DE CEMENTERIO	2	2
PROGRAMA APOCO	349	349
DOC. VIA TERRENO PRIV. HIDALGO	36	36
	\$ 2,349	\$ 2,179
V- APROVECHAMIENTOS		
CONV. POR MULTAS FALTA PERMISO DE CONST.	\$ 36	\$ 36
MULTAS DE TRANSITO	38,414	26,593
MULTAS DE COMERCIO	10,236	9,970
	\$ 48,686	\$ 36,598
OTROS CONCEPTOS		
DIVERSOS APROVECHAMIENTOS	\$ 4	\$ 4
CHEQUES DEVUELTOS	379	254
INDEMNIZACIÓN DE CHEQUES DEV.	76	63
	\$ 459	\$ 321
TOTAL GENERAL	\$ 226,044	\$ 128,526



SECRETARÍA DE FINANZAS Y TESORERÍA
GOBIERNO MUNICIPAL 2012-2015

UN SAN PEDRO
GARZA GARCÍA
GOBIERNO
ORDENADO

ESTADOS FINANCIEROS CUARTO TRIMESTRE 2014
Informe de Subsidios, Disminuciones y Condonaciones
(Miles de Pesos)

	Importe	Numero de contribuyentes beneficiados.
IMPUESTOS		
Impuesto sobre adquisición de inmuebles	\$ 324	214
Impuesto Predial	33	43
Rezago del Impuesto Predial	28	65
Diversiones y Espectáculos Públicos	159	16
Total de Impuestos:	\$ 544	338
DERECHOS		
Aprobación de Planos y Permisos de Construcción	\$ 4	12
Limpia y Recolección de Desechos	4	6
Ocupación de la Vía Pública	8	7
Vigilancia Policiaca	102	4
Espectáculos y Eventos Públicos y Privados	15	11
Permiso de no Estacionarse	6	3
Señalamiento para no Estacionarse	1	2
Total de Derechos:	\$ 141.16	45
PRODUCTOS		
Renta de Auditorio	\$ 126	4
Renta Lote de Panteon Municipal	1	1
Inhumaciones y Exhumaciones	1	3
Total de Productos:	\$ 128.04	8
APROVECHAMIENTOS		
Multas de tránsito	\$ 140	133
Multas por faltar permiso de construcción	4,152	158
Multa por Derribo de Arbolado	16	3
Multas por sanciones del Impuesto Predial	6,095	214
Multas de Predial Modernización Catastral	922	192
Recargos Impuesto Sobre Adquisición de Inmuebles	912	56
Recargos Predial	4,073	3,106
Recargos por Modernización Catastral	401	139
Recargos Limpia y Recolección Desechos	2	10
Recargos Vigilancia	1	3
Recargos Licencia de Anuncios	1	2
Recargos Inscripción y Refrendos	32	11
Recargo de Documentos	60	30
Recargos	38	38
Recargos FIDEVALLE	17	1
Gastos de ejecución Impuesto Predial	56	36
Gastos de Ejecución	11	4
Gastos de Ejecución Inscripción y refrendos	8	6
Intereses por financiamiento	108	24
Indemnización por cheque devuelto (20%)	47	7
Total de aprovechamientos:	\$ 17,091	4,173
Sumas totales:	\$ 17,905	4,564



SECRETARÍA DE FINANZAS Y
TESORERÍA
GOBIERNO MUNICIPAL 2012-2015

UN SAN PEDRO
GARZA GARCÍA
GOBIERNO
ORDENADO

*Reportes emitidos
por el Sistema de
Contabilidad del
Municipio
SIMUN*



SECRETARÍA DE FINANZAS Y
TESORERÍA
GOBIERNO MUNICIPAL 2012-2015

UN SAN PEDRO
GARZA GARCÍA
GOBIERNO
ORDENADO

***Informe del
Plan de Cuentas al
31 de Diciembre
de 2014***

Municipio de San Pedro Garza García, N. L.

Plan de Cuentas del mes de Diciembre del 2014

Rangos: PC Genero: 01 a 05

Fecha: miércoles, 28 de enero de 2015, 04:43:37 p.m.

Página 1

		Saldo Anterior	Movimientos del mes		Saldo Actual
			Cargos	Creditos	
01	ACTIVO				
11	ACTIVO CIRCULANTE				
0111	EFFECTIVO Y EQUIVALENTES				
1111	EFFECTIVO	591,937.02	46,043.55	13,512.15	624,468.52
1112	BANCOS/TESORERIA	36,444,632.33	490,122,237.27	489,553,182.95	37,013,686.65
1114	INVERSIONES TEMPORALES (HASTA 3 MESES)	329,022,239.85	50,662,978.75	144,327,769.63	235,357,448.97
1116	DEPOSITOS DE FONDOS DE TERCEROS EN GARANTIA Y/O ADMINISTRACION	14,811,321.16	201,860.60	221,209.23	14,791,972.53
	SubSubtotal	380,870,130.36	541,033,120.27	634,115,673.96	287,787,576.67
0112	DERECHOS A RECIBIR EFFECTIVO O EQUIVALENTES				
1122	CUENTAS POR COBRAR A CORTO PLAZO	133,164,605.39	137,826,755.53	159,261,262.94	111,730,097.98
1123	DEUDORES DIVERSOS POR COBRAR A CORTO PLAZO	16,213,068.00	15,485,470.08	7,371,449.97	24,327,068.11
1124	INGRESOS POR RECUPERAR A CORTO PLAZO	52,427,198.28	3,159,658.77	414,189.48	55,172,667.57
1129	OTROS DERECHOS A RECIBIR EFFECTIVO O EQUIVALENTES A CORTO PLAZO	38,901.31	16,001.13	28,388.00	26,514.44
	SubSubtotal	201,843,772.98	156,487,885.51	167,075,290.39	191,256,368.10
0113	DERECHOS A RECIBIR BIENES O SERVICIOS				
1131	ANTICIPO A PROVEEDORES POR ADQUISICION DE BIENES Y PRESTACION DE SERVICIOS A COR	7,211,211.66	1,408,141.84	3,588,548.29	5,030,805.01
1134	ANTICIPO A CONTRATISTAS POR OBRAS PUBLICAS A CORTO PLAZO	44,626,378.54	30,141,736.07	21,125,452.56	53,642,622.05
	SubSubtotal	51,837,590.20	31,549,877.71	24,714,040.85	58,673,427.06
	Subtotal	634,551,493.54	729,070,883.49	825,905,005.20	537,717,371.83
12	ACTIVO NO CIRCULANTE				
0123	BIENES INMUEBLES, INFRAESTRUCTURA Y CONSTRUCCIONES EN PROCESO				
1231	TERRENOS	767,358,611.75	293,972.25		767,652,584.00
1233	EDIFICIOS NO HABITACIONALES	265,775,510.35	11,726,924.95		267,502,435.30
1235	CONSTRUCCIONES EN PROCESO EN BIENES DE DOMINIO PUBLICO	323,614,182.18	67,064,233.30	254,542,085.38	136,136,330.10
1236	CONSTRUCCIONES EN PROCESO EN BIENES PROPIOS	22,720,799.09	4,482,339.54	13,598,733.94	13,604,404.69
	SubSubtotal	1,369,469,103.37	83,567,470.04	268,140,819.32	1,184,895,754.09
0124	BIENES MUEBLES				
1241	MOBILIARIO Y EQUIPO DE ADMINISTRACION	41,767,480.61	1,129,921.32		42,897,401.93
1242	MOBILIARIO Y EQUIPO EDUCACIONAL Y RECREATIVO	34,299,757.94	1,505,998.52		35,805,756.46
1243	EQUIPO E INSTRUMENTAL MEDICO Y DE LABORATORIO	1,228,842.77			1,228,842.77
1244	EQUIPO DE TRANSPORTE	87,685,609.86	2,002,548.00		89,688,557.86

Municipio de San Pedro Garza García, N. L.

Plan de Cuentas del mes de Diciembre del 2014

Rangos: PC Genero: 01 a 05

Fecha: miércoles, 28 de enero de 2015, 04:43:37 p.m.

Página: 2

		Saldo Anterior	Movimientos del mes		Saldo Actual
			Cargos	Creditos	
01	ACTIVO				
12	ACTIVO NO CIRCULANTE				
0124	BIENES MUEBLES				
1245	EQUIPO DE DEFENSA Y SEGURIDAD	8,394,203.20			8,394,203.20
1246	MAQUINARIA, OTROS EQUIPOS Y HERRAMIENTAS	67,304,470.03	9,582,399.14	0.02	76,866,669.15
	SubSubtotal	240,680,364.41	14,201,266.98	0.02	254,881,631.37
0125	ACTIVOS INTANGIBLES				
1251	SOFTWARE	21,515,827.40			21,515,827.40
1254	LICENCIAS	1,032,197.00	20,932.20		1,053,129.20
	SubSubtotal	22,548,024.40	20,932.20		22,568,956.60
0126	DEPRECIACION, DETERIORO Y AMORTIZACION ACUMULADA DE BIENES				
1261	DEPRECIACION ACUMULADA DE BIENES INMUEBLES	-105,446,773.30		426,292.52	-105,673,065.82
1263	DEPRECIACION ACUMULADA DE BIENES MUEBLES	-189,668,305.01		3,839,217.62	-193,507,522.63
1265	AMORTIZACION ACUMULADA DE ACTIVOS INTANGIBLES	-1,463,063.08		1,254,462.13	-2,717,525.21
	SubSubtotal	-296,578,141.39		5,519,972.27	-302,098,113.66
0127	ACTIVOS DIFERIDOS				
1272	DERECHOS SOBRE BIENES EN REGIMEN DE ARRENDAMIENTO FINANCIERO	344,277,668.00	37,000,000.00		381,277,668.00
	SubSubtotal	344,277,668.00	37,000,000.00		381,277,668.00
	Subtotal	1,680,397,018.79	134,789,669.22	273,660,791.61	1,541,525,896.40
	Total	2,314,948,512.33	863,860,552.71	1,099,565,796.81	2,079,243,268.23
02	PASIVO				
21	PASIVO CIRCULANTE				
0211	CUENTAS POR PAGAR A CORTO PLAZO				
2112	PROVEEDORES POR PAGAR A CORTO PLAZO	-33,403,306.67	244,041,646.87	288,300,444.30	-77,661,902.10
2113	CONTRATISTAS POR OBRAS PUBLICAS POR PAGAR A CORTO PLAZO	-5,014,795.91	21,004,972.40	46,113,054.67	-30,122,878.38
2117	RETENCIONES Y CONTRIBUCIONES POR PAGAR A CORTO PLAZO	-6,729,465.72	5,377,340.00	13,062,321.81	-14,414,447.53
2119	OTRAS CUENTAS POR PAGAR A CORTO PLAZO	-46,980,549.36	22,563,525.51	22,985,382.13	-47,382,405.98
	SubSubtotal	-92,108,117.66	292,987,686.78	370,461,203.11	-169,581,633.99

Municipio de San Pedro Garza García, N. L.

Plan de Cuentas del mes de Diciembre del 2014

Rangos: PC Genero: 01 a 05

Fecha: miércoles, 28 de enero de 2015, 04:43:37 p.m.

Página: 3

		Saldo Anterior	Movimientos del mes		Saldo Actual
			Cargos	Creditos	
02	PASIVO				
21	PASIVO CIRCULANTE				
0213	PORCION A CORTO PLAZO DE LA DEUDA PUBLICA A LARGO PLAZO				
2131	PORCION A CORTO PLAZO DE LA DEUDA PUBLICA INTERNA	-80,276,338.73	6,762,040.02	7,216,164.32	-80,710,463.03
2133	PORCION A CORTO PLAZO DE ARRENDAMIENTO FINANCIERO	-6,966,141.93	17,066,168.70	35,434,790.72	-25,334,763.95
	SubSubtotal	-87,242,480.66	23,848,208.72	42,650,955.04	-106,045,226.98
0215	PASIVOS DIFERIDOS A CORTO PLAZO				
2159	OTROS PASIVOS DIFERIDOS A CORTO PLAZO	-1,109,971.28			-1,109,971.28
	SubSubtotal	-1,109,971.28			-1,109,971.28
0216	FONDOS Y BIENES DE TERCEROS EN GARANTIA Y/O ADMINISTRACION A CORTO PLAZO				
2161	FONDOS EN GARANTIA A CORTO PLAZO	-510,623.32	24,916.33	16,600.14	-502,307.13
	SubSubtotal	-510,623.32	24,916.33	16,600.14	-502,307.13
0219	OTROS PASIVOS A CORTO PLAZO				
2191	INGRESOS POR CLASIFICAR	-404,284.79		376,858.70	-781,143.49
	SubSubtotal	-404,284.79		376,858.70	-781,143.49
	Subtotal	-181,375,477.71	316,860,811.83	413,505,616.99	-278,020,282.87
22	PASIVO NO CIRCULANTE				
0221	CUENTAS POR PAGAR A LARGO PLAZO				
2212	CONTRATISTAS POR OBRAS PUBLICAS POR PAGAR A LARGO PLAZO				
	SubSubtotal				
0223	DEUDA PUBLICA A LARGO PLAZO				
2233	PRESTAMOS DE LA DEUDA PUBLICA INTERNA POR PAGAR A LARGO PLAZO	-279,477,119.17	7,216,164.32		-272,260,954.85
2235	ARRENDAMIENTO FINANCIERO POR PAGAR A LARGO PLAZO	-298,799,237.77	3,505,437.72	5,070,647.00	-298,364,447.05
	SubSubtotal	-578,276,356.94	10,721,602.04	5,070,647.00	-570,625,401.90
	Subtotal	-578,276,356.94	10,721,602.04	5,070,647.00	-570,625,401.90

Municipio de San Pedro Garza García, N. L.

Plan de Cuentas del mes de Diciembre del 2014

Rangos: PC Genero: 01 a 05

Fecha: miércoles, 28 de enero de 2015, 04:43:37 p.m.

Página: 4

		Saldo Anterior	Movimientos del mes		Saldo Actual
			Cargos	Creditos	
Total		-757,651,834.65	327,582,413.87	418,576,263.99	-848,645,684.77
03	HACIENDA PÚBLICA/ PATRIMONIO				
32	HACIENDA PUBLICA /PATRIMONIO GENERADO				
0322	RESULTADOS DE EJERCICIOS ANTERIORES				
3220	RESULTADOS DE EJERCICIOS ANTERIORES	-522,385,347.89	88,309,527.51		-434,075,820.38
SubSubtotal		-522,385,347.89	88,309,527.51		-434,075,820.38
0323	REVALUOS				
3231	REVALUO DE BIENES INMUEBLES	-60,971,309.06			-60,971,309.06
SubSubtotal		-60,971,309.06			-60,971,309.06
0325	RECTIFICACIONES DE RESULTADOS DE EJERCICIOS ANTERIORES				
3250	RECTIFICACIONES DE RESULTADOS DE EJERCICIOS ANTERIORES	9,804,767.91	25,223,314.64		35,028,082.55
3251	CAMBIOS EN POLITICAS CONTABLES	-376,861,562.98			-376,861,562.98
SubSubtotal		-367,056,795.07	25,223,314.64		-341,833,480.43
Subtotal		-950,413,452.02	113,532,842.15		-836,880,609.87
Total		-950,413,452.02	113,532,842.15		-836,880,609.87
04	INGRESOS Y OTROS BENEFICIOS				
41	INGRESOS DE GESTION				
0411	IMPUESTOS				
4111	IMPUESTOS SOBRE LOS INGRESOS	-889,432.27	708.75	15,398.05	-904,121.57
4112	IMPUESTOS SOBRE EL PATRIMONIO	-819,553,202.91	21,418,669.17	82,108,600.15	-880,243,133.89
4117	ACCESORIOS DE IMPUESTOS	-9,177,001.21	1,502,244.89	1,960,582.80	-9,635,339.12
SubSubtotal		-829,619,636.39	22,921,622.81	84,084,581.00	-890,782,594.58
0414	DERECHOS				
4143	DERECHOS POR PRESTACION DE SERVICIOS	-26,544,758.15	4,374.50	1,747,221.49	-26,287,605.14
4144	ACCESORIOS DE DERECHOS	-902,437.83	25,810.35	70,757.33	-947,384.81
4149	OTROS DERECHOS	-54,864,079.57	58,383.02	3,258,776.57	-58,064,493.12
SubSubtotal		-82,311,275.55	86,547.87	5,074,755.39	-87,299,483.07

Municipio de San Pedro Garza García, N. L.

Plan de Cuentas del mes de Diciembre del 2014

Rangos: PC Genero: 01 a 05

Fecha: miércoles, 28 de enero de 2015, 04:43:37 p.m.


Página: 5

		Saldo Anterior	Movimientos del mes		Saldo Actual
			Cargos	Creditos	
04	INGRESOS Y OTROS BENEFICIOS				
41	INGRESOS DE GESTION				
0415	PRODUCTOS DE TIPO CORRIENTE				
4151	PRODUCTOS DERIVADOS DEL USO Y APROVECHAMIENTO DE BIENES NO SUJETOS A REGIMEN DE	-25,199,215.71	4,332.47	1,783,235.48	-26,978,118.72
4159	OTROS PRODUCTOS QUE GENERAN INGRESOS CORRIENTES	-13,628,430.92	1,645.75	592,378.54	-14,219,163.68
	SubSubtotal	-38,827,646.63	5,978.25	2,375,614.02	-41,197,282.40
0416	APROVECHAMIENTOS DE TIPO CORRIENTE				
4162	MULTAS	-63,086,482.80	3,156,322.45	7,982,006.54	-67,912,166.89
4163	INDEMNIZACIONES	-1,527,781.93		105,929.26	-1,633,711.19
4169	OTROS APROVECHAMIENTOS	-52,497,564.91	13,392,978.59	15,799,973.01	-54,894,556.93
	SubSubtotal	-117,111,829.64	16,549,301.44	23,877,908.81	-124,440,437.01
	Subtotal	-1,067,870,388.21	39,563,450.37	115,412,859.22	-1,143,719,797.06
42	PARTICIPACIONES, APORTACIONES, TRANSFERENCIAS, ASIGNACIONES, SUBSIDIOS Y OTRAS				
0421	PARTICIPACIONES Y APORTACIONES				
4211	PARTICIPACIONES	-484,041,021.00	26,840,065.00	62,076,651.00	-517,277,607.00
4212	APORTACIONES	-192,027,496.26	2.01	15,865,192.44	-207,892,686.69
	SubSubtotal	-676,068,517.26	28,840,067.01	77,941,843.44	-725,170,293.69
	Subtotal	-676,068,517.26	28,840,067.01	77,941,843.44	-725,170,293.69
43	OTROS INGRESOS Y BENEFICIOS				
0431	INGRESOS FINANCIEROS				
4319	OTROS INGRESOS FINANCIEROS				
	SubSubtotal				
0439	OTROS INGRESOS Y BENEFICIOS VARIOS				
4399	OTROS INGRESOS Y BENEFICIOS VARIOS	-2,533,350.57	1,920.00	15,856.54	-2,547,287.11
	SubSubtotal	-2,533,350.57	1,920.00	15,856.54	-2,547,287.11
	Subtotal	-2,533,350.57	1,920.00	15,856.54	-2,547,287.11

Municipio de San Pedro Garza García, N. L.

Plan de Cuentas del mes de Diciembre del 2014

Rangos: PC Genero: 01 a 05

Fecha: miércoles, 28 de enero de 2015, 04:43:37 p.m. 

Página: 6

		Saldo Anterior	Movimientos del mes		Saldo Actual
			Cargos	Creditos	
Total		-1,746,472,256.04	68,405,437.38	193,370,559.20	-1,871,437,377.86
05	GASTOS Y OTRAS PÉRDIDAS				
51	GASTOS DE FUNCIONAMIENTO				
0511	SERVICIOS PERSONALES				
5111	REMUNERACIONES AL PERSONAL DE CARACTER PERMANENTE	274,690,372.12	27,174,786.04	1,066,668.50	300,798,489.66
5112	REMUNERACIONES AL PERSONAL DE CARACTER TRANSITORIO	33,586,858.56	3,262,523.92	1,010,048.70	35,839,333.78
5113	REMUNERACIONES ADICIONALES Y ESPECIALES	84,183,055.95	36,893,896.30	5,083.50	121,071,866.75
5114	SEGURIDAD SOCIAL	58,663,432.45	39,176,356.10	14,865,818.60	82,973,969.95
5115	OTRAS PRESTACIONES SOCIALES Y ECONOMICAS	200,674,059.37	30,033,512.52	125,512.77	230,582,059.12
5116	PAGO DE ESTIMULOS A SERVIDORES PUBLICOS	2,771,540.00	70,000.00		2,841,540.00
SubSubtotal		654,569,318.45	136,611,074.88	17,073,132.07	774,107,261.26
0512	MATERIALES Y SUMINISTROS				
5121	MATERIALES DE ADMINISTRACION, EMISION DE DOCUMENTOS Y ARTICULOS OFICIALES	6,802,099.81	438,364.85	6,127.02	7,234,357.64
5122	ALIMENTOS Y UTENSILIOS	4,508,178.93	983,805.22	34,713.44	5,457,270.71
5123	MATERIAS PRIMAS Y MATERIALES DE PRODUCCION Y COMERCIALIZACION	124,337.70	13,659.00		137,996.70
5124	MATERIALES Y ARTICULOS DE CONSTRUCCION Y DE REPARACION	16,606,331.72	2,744,531.87	2,462.17	19,348,401.42
5125	PRODUCTOS QUIMICOS, FARMACEUTICOS Y DE LABORATORIO	837,334.73	71,101.20	102.90	908,333.03
5126	COMBUSTIBLES, LUBRICANTES Y ADITIVOS	29,945,923.98	2,376,870.88	110.01	32,322,684.85
5127	VESTUARIO, BLANCOS, PRENDAS DE PROTECCION Y ARTICULOS DEPORTIVOS	8,175,882.08	3,285,597.43	150.81	11,461,328.70
5128	MATERIALES Y SUMINISTROS PARA SEGURIDAD	339,353.10			339,353.10
5129	HERRAMIENTAS, REFACCIONES Y ACCESORIOS MENORES	7,897,624.77	1,029,777.36	5,398.65	8,922,003.48
SubSubtotal		75,237,066.82	10,943,727.81	49,065.00	86,131,729.63
0513	SERVICIOS GENERALES				
5131	SERVICIOS BASICOS	72,739,636.96	13,090,866.93	3,044,867.60	82,785,636.29
5132	SERVICIOS DE ARRENDAMIENTO	27,893,868.70	3,618,658.30	158,397.05	31,352,129.95
5133	SERVICIOS PROFESIONALES, CIENTIFICOS Y TECNICOS Y OTROS SERVICIOS	18,998,966.41	5,034,400.65	900,173.37	23,133,193.69
5134	SERVICIOS FINANCIEROS, BANCARIOS Y COMERCIALES	10,438,318.76	1,265,856.25	723.34	11,723,451.67
5135	SERVICIOS DE INSTALACION, REPARACION, MANTENIMIENTO Y CONSERVACION	73,035,560.28	12,535,402.93	1,517,779.97	84,053,183.24
5136	SERVICIOS DE COMUNICACION SOCIAL Y PUBLICIDAD	8,853,175.72	5,204,347.24	202,953.11	13,854,569.85
5137	SERVICIOS DE TRASLADO Y VIATICOS	1,036,469.92	294,367.53	19,879.09	1,312,958.36
5138	SERVICIOS OFICIALES	24,674,959.22	1,250,532.90	14,326.03	25,911,166.09
5139	OTROS SERVICIOS GENERALES	24,082,774.35	648,411.16	231,363.94	24,499,821.57
SubSubtotal		261,755,730.32	42,960,843.89	6,090,463.50	298,626,110.71

Municipio de San Pedro Garza García, N. L.

Plan de Cuentas del mes de Diciembre del 2014

Rangos: PC Genero: 01 a 05

Fecha: miércoles, 28 de enero de 2015, 04:43:37 p.m.


Página 7

		Saldo Anterior	Movimientos del mes		Saldo Actual
			Cargos	Creditos	
Subtotal		991,562,115.59	190,515,646.58	23,212,660.57	1,158,865,101.60
52	TRANSFERENCIAS, ASIGNACIONES, SUBSIDIOS Y OTRAS AYUDAS				
0524	AYUDAS SOCIALES				
5241	AYUDAS SOCIALES A PERSONAS	9,398,254.24	6,080,979.85	266,129.61	15,213,104.48
5242	BECAS	1,373,600.61	49,999.45	32,753.00	1,390,847.06
5243	AYUDAS SOCIALES A INSTITUCIONES	4,204,521.74	1,494,717.77	0.08	5,699,239.43
5244	AYUDAS SOCIALES POR DESASTRES NATURALES Y OTROS SINIESTROS	8,808.65			8,808.65
SubSubtotal		14,985,185.24	7,625,697.07	298,882.69	22,311,999.62
Subtotal		14,985,185.24	7,625,697.07	298,882.69	22,311,999.62
53	PARTICIPACIONES Y APORTACIONES				
0533	CONVENIOS				
5332	CONVENIOS DE DESCENTRALIZACION Y OTROS	38,877,014.56	497,754.00		39,374,768.56
SubSubtotal		38,877,014.56	497,754.00		39,374,768.56
Subtotal		38,877,014.56	497,754.00		39,374,768.56
54	INTERESES, COMISIONES Y OTROS GASTOS DE LA DEUDA PUBLICA				
0541	INTERESES DE LA DEUDA PUBLICA				
5411	INTERESES DE LA DEUDA PUBLICA INTERNA	54,365,753.77	5,668,942.51	11,005.26	60,023,691.02
SubSubtotal		54,365,753.77	5,668,942.51	11,005.26	60,023,691.02
0542	COMISIONES DE LA DEUDA PUBLICA				
5421	COMISIONES DE LA DEUDA PUBLICA INTERNA	258,915.00			258,915.00
SubSubtotal		258,915.00			258,915.00
Subtotal		54,624,668.77	5,668,942.51	11,005.26	60,282,606.02
55	OTROS GASTOS Y PERDIDAS EXTRAORDINARIAS				
0551	ESTIMACIONES, DEPRECIACIONES, DETERIOROS, OBSOLESCENCIA Y AMORTIZACIONES				
5515	DEPRECIACION DE BIENES MUEBLES	39,264,254.35	5,519,972.27		44,784,226.62

Municipio de San Pedro Garza García, N. L.

Plan de Cuentas del mes de Diciembre del 2014

Rangos: PC Genero: 01 a 05

Fecha: miércoles, 28 de enero de 2015, 04:43:37 p.m. 

Página: 8

		Saldo Anterior	Movimientos del mes		Saldo Actual
			Cargos	Creditos	
SubSubtotal		39,264,254.35	5,519,972.27		44,784,226.62
0559	OTROS GASTOS				
5599	OTROS GASTOS VARIOS	275,791.87			275,791.87
SubSubtotal		275,791.87			275,791.87
Subtotal		39,540,046.22	5,519,972.27		45,060,018.49
56	INVERSION PUBLICA				
0561	INVERSION PUBLICA NO CAPITALIZABLE				
5611	CONSTRUCCION EN BIEN NO CAPITALIZABLE		151,825,909.98		151,825,909.98
SubSubtotal			151,825,909.98		151,825,909.98
Subtotal			151,825,909.98		151,825,909.98
Total		1,139,589,030.38	361,653,922.41	23,522,548.52	1,477,720,404.27

Municipio de San Pedro Garza García, N. L.

Plan de Cuentas del mes de Diciembre del 2014

Rangos: PC Genero: 01 a 05

Fecha: miércoles, 28 de enero de 2015, 04:43:37 p.m. 

Página: 9

	Saldo Anterior	Movimientos del mes		Saldo Actual
		Cargos	Creditos	
Gran Total		1,735,035,168.52	1,735,035,168.52	



SECRETARÍA DE FINANZAS Y
TESORERÍA
GOBIERNO MUNICIPAL 2012-2015

UN SAN PEDRO
GARZA GARCÍA
GOBIERNO
ORDENADO

*Estado de
Situación Financiera
al 31 de Diciembre
de 2014 y
al 31 de Diciembre
de 2013*

Municipio de San Pedro Garza García, N. L.

Página: 1

Estado de Situación Financiera al mes de Diciembre del 2014

Fecha: miércoles, 28 de enero de 2015, 04:52:50 p.m.

2014



01	ACTIVO		
11	ACTIVO CIRCULANTE		
0111	EFFECTIVO Y EQUIVALENTES		
1111	EFFECTIVO	624,468	617,979
1112	Bancos/Tesorería	37,013,686	52,354,340
1114	INVERSIONES TEMPORALES (HASTA 3 MESES)	235,357,448	166,025,685
1116	DEPOSITOS DE FONDOS DE TERCEROS EN GARANTIA	14,791,972	6,087,555
	Total EFFECTIVO Y EQUIVALENTES	287,787,576	225,085,561
0112	DERECHOS A RECIBIR EFFECTIVO O EQUIVALENTES		
1122	CUENTAS POR COBRAR A CORTO PLAZO	111,730,097	90,413,897
1123	DEUDORES DIVERSOS POR COBRAR A CORTO PLAZO	24,327,088	12,349,196
1124	INGRESOS POR RECUPERAR A CORTO PLAZO	55,172,667	18,021,432
1129	OTROS DERECHOS A RECIBIR EFFECTIVO O	26,514	3,793,077
	Total DERECHOS A RECIBIR EFFECTIVO O EQUIVALENTES	191,256,368	124,577,604
0113	DERECHOS A RECIBIR BIENES O SERVICIOS		
1131	ANTICIPO A PROVEEDORES POR ADQUISICION DE BIENES	5,030,805	
1134	ANTICIPO A CONTRATISTAS POR OBRAS PUBLICAS A	53,642,622	49,267,859
	Total DERECHOS A RECIBIR BIENES O SERVICIOS	58,673,427	49,267,859
	Total ACTIVO CIRCULANTE	537,717,371	398,931,024
12	ACTIVO NO CIRCULANTE		
0123	BIENES INMUEBLES, INFRAESTRUCTURA Y		
1231	TERRENOS	767,652,584	753,666,319
1233	EDIFICIOS NO HABITACIONALES	267,502,435	255,775,510
1235	CONSTRUCCIONES EN PROCESO EN BIENES DE DOMINIO	136,136,330	137,344,386
1236	CONSTRUCCIONES EN PROCESO EN BIENES PROPIOS	13,604,404	
	Total BIENES INMUEBLES, INFRAESTRUCTURA Y	1,184,895,754	1,146,786,216
0124	BIENES MUEBLES		
1241	MOBILIARIO Y EQUIPO DE ADMINISTRACION	42,897,401	32,856,106
1242	MOBILIARIO Y EQUIPO EDUCACIONAL Y RECREATIVO	35,805,756	31,453,252
1243	EQUIPO E INSTRUMENTAL MEDICO Y DE LABORATORIO	1,228,842	1,233,194
1244	EQUIPO DE TRANSPORTE	89,688,557	76,478,069
1245	EQUIPO DE DEFENSA Y SEGURIDAD	8,394,203	6,083,599
1246	MAQUINARIA, OTROS EQUIPOS Y HERRAMIENTAS	76,866,869	39,863,669
	Total BIENES MUEBLES	254,881,631	187,967,892
0125	ACTIVOS INTANGIBLES		
1251	SOFTWARE	21,515,827	1,389,593
1254	LICENCIAS	1,053,129	366,103
	Total ACTIVOS INTANGIBLES	22,568,956	1,755,697
0126	DEPRECIACION, DETERIORO Y AMORTIZACION		
1261	DEPRECIACION ACUMULADA DE BIENES INMUEBLES	-105,873,065	-100,757,555
1263	DEPRECIACION ACUMULADA DE BIENES MUEBLES	-193,507,522	-156,337,305
1265	AMORTIZACION ACUMULADA DE ACTIVOS INTANGIBLES	-2,717,525	-1,551,799
	Total DEPRECIACION, DETERIORO Y AMORTIZACION	-302,098,113	-258,646,661
0127	ACTIVOS DIFERIDOS		
1272	DERECHOS SOBRE BIENES EN REGIMEN DE	381,277,668	174,697,618
	Total ACTIVOS DIFERIDOS	381,277,668	174,697,618
	Total ACTIVO NO CIRCULANTE	1,541,525,896	1,252,560,762
	Total ACTIVO	2,079,243,268	1,651,491,787
02	PASIVO		
21	PASIVO CIRCULANTE		
0211	CUENTAS POR PAGAR A CORTO PLAZO		
2112	PROVEEDORES POR PAGAR A CORTO PLAZO	-77,661,902	-45,916,201
2113	CONTRATISTAS POR OBRAS PUBLICAS POR PAGAR A	-30,122,878	-1,444,024
2117	RETENCIONES Y CONTRIBUCIONES POR PAGAR A CORTO	-14,414,447	-12,243,647

Municipio de San Pedro Garza García, N. L.

Página: 2

Estado de Situación Financiera al mes de Diciembre del 2014

Fecha: miércoles, 28 de enero de 2015, 04:52:50 p.m.

2014



2013

	Total CUENTAS POR PAGAR A CORTO PLAZO	-169,581,633	-117,685,565
0213	PORCION A CORTO PLAZO DE LA DEUDA PUBLICA A		
2131	PORCION A CORTO PLAZO DE LA DEUDA PUBLICA	-80,710,463	-68,824,027
2133	PORCION A CORTO PLAZO DE ARRENDAMIENTO	-25,334,763	-4,483,416
	Total PORCION A CORTO PLAZO DE LA DEUDA PUBLICA A	-106,045,226	-73,307,444
0215	PASIVOS DIFERIDOS A CORTO PLAZO		
2159	OTROS PASIVOS DIFERIDOS A CORTO PLAZO	-1,109,971	-1,262,503
	Total PASIVOS DIFERIDOS A CORTO PLAZO	-1,109,971	-1,262,503
0216	FONDOS Y BIENES DE TERCEROS EN GARANTIA Y/O		
2161	FONDOS EN GARANTIA A CORTO PLAZO	-502,307	-4,156,254
	Total FONDOS Y BIENES DE TERCEROS EN GARANTIA Y/O	-502,307	-4,156,254
0219	OTROS PASIVOS A CORTO PLAZO		
2191	INGRESOS POR CLASIFICAR	-781,143	
	Total OTROS PASIVOS A CORTO PLAZO	-781,143	
	Total PASIVO CIRCULANTE	-278,020,282	-196,412,768
22	PASIVO NO CIRCULANTE		
0223	DEUDA PUBLICA A LARGO PLAZO		
2233	PRESTAMOS DE LA DEUDA PUBLICA INTERNA POR PAGAR	-272,260,954	-353,454,292
2235	ARRENDAMIENTO FINANCIERO POR PAGAR A LARGO	-298,364,447	-147,539,428
	Total DEUDA PUBLICA A LARGO PLAZO	-570,625,401	-500,993,720
	Total PASIVO NO CIRCULANTE	-570,625,401	-500,993,720
	Total PASIVO	-848,645,684	-697,406,489
03	HACIENDA PÚBLICA/ PATRIMONIO		
32	HACIENDA PÚBLICA /PATRIMONIO GENERADO		
0321	Resultados del Ejercicio (Ahorro/ Desahorro)		
3210	Resultados del Ejercicio (Ahorro/ Desahorro)	-393,716,973	-465,169,069
	Total	-393,716,973	-465,169,069
0322	RESULTADOS DE EJERCICIOS ANTERIORES		
3220	RESULTADOS DE EJERCICIOS ANTERIORES	-434,075,820	-55,907,882
	Total RESULTADOS DE EJERCICIOS ANTERIORES	-434,075,820	-55,907,882
0323	REVALUOS		
3231	REVALUO DE BIENES INMUEBLES	-60,971,309	-60,971,309
	Total REVALUOS	-60,971,309	-60,971,309
0325	RECTIFICACIONES DE RESULTADOS DE EJERCICIOS		
3250	RECTIFICACIONES DE RESULTADOS DE EJERCICIOS	35,028,082	4,824,525
3251	CAMBIOS EN POLITICAS CONTABLES	-376,861,562	-376,861,562
	Total RECTIFICACIONES DE RESULTADOS DE EJERCICIOS	-341,833,480	-372,037,037
	Total HACIENDA PUBLICA /PATRIMONIO GENERADO	-1,230,597,583	-954,085,298
	Total HACIENDA PÚBLICA/ PATRIMONIO	-1,230,597,583	-954,085,298
	Total Pasivo y Hacienda Pública	-2,079,243,268	-1,651,491,787



SECRETARÍA DE FINANZAS Y
TESORERÍA
GOBIERNO MUNICIPAL 2012-2015

UN SAN PEDRO
GOBIERNO GARZA GARCÍA
ORDENADO

*Reporte
Analítico del Activo
al 31 de Diciembre
de 2014*

Municipio de San Pedro Garza García, N. L.

Fecha: miércoles, 28 de enero de 2015, 04:53:22 p.m.



Reporte Analítico del Activo al mes de Diciembre del 2014

Página: 1

	Saldo Inicial	Cargos del Periodo	Creditos del Periodo	Saldo Final	Flujo del Periodo
01	ACTIVO				
11	ACTIVO CIRCULANTE				
0111	EFFECTIVO Y EQUIVALENTES				
1111	591,937	46,043	13,512	624,468	-32,531
1112	36,444,632	490,122,237	489,553,182	37,013,686	-569,054
1114	329,022,239	50,662,978	144,327,769	235,357,448	93,664,790
1116	14,811,321	201,860	221,209	14,791,972	19,348
	Total EFECTIVO Y EQUIVALENTES	541,033,120	634,115,673	287,787,576	93,082,553
0112	DERECHOS A RECIBIR EFECTIVO O				
1122	133,164,605	137,826,755	159,261,262	111,730,097	21,434,507
1123	16,213,068	15,485,470	7,371,449	24,327,088	-8,114,020
1124	52,427,198	3,159,658	414,189	55,172,667	-2,745,469
1129	38,901	16,001	28,388	26,514	12,386
	Total DERECHOS A RECIBIR EFECTIVO O	156,487,885	167,075,290	191,256,368	10,587,404
0113	DERECHOS A RECIBIR BIENES O SERVICIOS				
1131	7,211,211	1,408,141	3,588,548	5,030,805	2,180,406
1134	44,626,378	30,141,736	21,125,492	53,642,622	-9,016,243
	Total DERECHOS A RECIBIR BIENES O	31,549,877	24,714,040	58,673,427	-6,835,836
	Total ACTIVO CIRCULANTE	729,070,883	825,905,005	537,717,371	96,834,121
12	ACTIVO NO CIRCULANTE				
0123	BIENES INMUEBLES, INFRAESTRUCTURA Y				
1231	767,358,611	293,972		767,652,584	-293,972
1233	255,775,510	11,726,924		267,502,435	-11,726,924
1235	323,614,182	67,064,233	254,542,085	136,136,330	187,477,852
1236	22,720,799	4,482,339	13,598,733	13,604,404	9,116,394
	Total BIENES INMUEBLES, INFRAESTRUCTURA Y	83,567,470	268,140,819	1184,895,754	184,573,349
0124	BIENES MUEBLES				
1241	41,767,480	1,129,921		42,897,401	-1,129,921
1242	34,299,757	1,505,998		35,805,756	-1,505,998
1243	1,228,842			1,228,842	
1244	87,685,609	2,002,948		89,688,557	-2,002,948
1245	8,394,203			8,394,203	
1246	67,304,470	9,562,399	0	76,866,869	-9,562,399
	Total BIENES MUEBLES	14,201,266	0	254,881,631	-14,201,266
0125	ACTIVOS INTANGIBLES				
1251	21,515,827			21,515,827	
1254	1,032,197	20,932		1,053,129	-20,932
	Total ACTIVOS INTANGIBLES	20,932		22,568,956	-20,932
0126	DEPRECIACION, DETERIORO Y AMORTIZACION				
1261	-105,446,773		426,292	-105,873,065	426,292

Municipio de San Pedro Garza García, N. L.

Fecha: miércoles, 28 de enero de 2015, 04:53:22 p.m.



Reporte Analítico del Activo al mes de Diciembre del 2014

Página: 2

	Saldo Inicial	Cargos del Periodo	Creditos del Periodo	Saldo Final	Flujo del Periodo
1263 DEPRECIACION ACUMULADA DE BIENES	-189,666,305		3,839,217	-195,507,522	3,839,217
1265 AMORTIZACION ACUMULADA DE ACTIVOS	-1,463,063		1,254,462	-2,717,525	1,254,462
Total DEPRECIACION, DETERIORO Y	-296,578,141		5,519,972	-302,098,113	5,519,972
0127 ACTIVOS DIFERIDOS					
1272 DERECHOS SOBRE BIENES EN REGIMEN DE	344,277,668	37,000,000		381,277,668	-37,000,000
Total ACTIVOS DIFERIDOS	344,277,668	37,000,000		381,277,668	-37,000,000
Total ACTIVO NO CIRCULANTE	1680,397,018	134,789,669	273,660,791	1541,525,896	138,871,122
TOTAL	2314,948,512	863,860,552	1099,565,796	2079,243,268	235,705,244



SECRETARÍA DE FINANZAS Y
TESORERÍA
GOBIERNO MUNICIPAL 2012-2015

UN SAN PEDRO
GARZA GARCÍA
GOBIERNO
ORDENADO

***Estado de Actividades
por los periodos
comprendidos del
1 de Enero al
31 de Diciembre
de 2014 y del
1 de Enero al
31 de Diciembre
de 2013***

Municipio de San Pedro Garza García, N. L.

Estado de Actividades al mes de Diciembre del 2014



Página: 1

Fecha: miércoles, 28 de enero de 2015, 04:54:08 p.m.

2014

2013

04 INGRESOS Y OTROS BENEFICIOS			
41 INGRESOS DE GESTION			
0411 IMPUESTOS			
4111	IMPUESTOS SOBRE LOS INGRESOS	-904,121	-1,713,817
4112	IMPUESTOS SOBRE EL PATRIMONIO	-880,243,133	-771,716,348
4117	Accesorios de Impuestos	-9,635,339	-5,435,269
		<u>-890,782,594</u>	<u>-778,865,436</u>
0414 DERECHOS			
4143	DERECHOS POR PRESTACION DE SERVICIOS	-28,287,605	-15,830,514
4144	Accesorios de Derechos	-947,384	-535,138
4149	OTROS DERECHOS	-58,064,493	-47,989,998
		<u>-87,299,483</u>	<u>-64,355,650</u>
0415 PRODUCTOS DE TIPO CORRIENTE			
4151	PRODUCTOS DERIVADOS DEL USO Y APROVECHAMIENTO	-26,978,118	-19,128,667
4159	OTROS PRODUCTOS QUE GENERAN INGRESOS	-14,219,163	-4,758,580
		<u>-41,197,282</u>	<u>-23,887,248</u>
0416 APROVECHAMIENTOS DE TIPO CORRIENTE			
4162	MULTAS	-67,912,166	-44,908,659
4163	INDEMNIZACIONES	-1,633,711	-2,232,416
4169	OTROS APROVECHAMIENTOS	-54,894,558	-59,095,935
		<u>-124,440,437</u>	<u>-106,237,010</u>
42 PARTICIPACIONES, APORTACIONES, TRANSFERENCIAS,			
0421 PARTICIPACIONES Y APORTACIONES			
4211	PARTICIPACIONES	-517,277,607	-406,472,692
4212	APORTACIONES	-207,892,686	-341,966,544
		<u>-725,170,293</u>	<u>-748,439,237</u>
43 OTROS INGRESOS Y BENEFICIOS			
0439 OTROS INGRESOS Y BENEFICIOS VARIOS			
4399	Otros Ingresos y Beneficios Varios	-2,547,287	-6,393,086
		<u>-2,547,287</u>	<u>-6,393,086</u>
TOTAL INGRESOS		-1871,437,377	-1728,177,670

Municipio de San Pedro Garza García, N. L.

Estado de Actividades al mes de Diciembre del 2014



Página 2

Fecha: miércoles, 28 de enero de 2015, 04:54:08 p.m.

2014

2013

05 GASTOS Y OTRAS PÉRDIDAS		2014	2013
51 GASTOS DE FUNCIONAMIENTO			
0511 SERVICIOS PERSONALES			
5111	REMUNERACIONES AL PERSONAL DE CARACTER	300,798,489	272,612,395
5112	REMUNERACIONES AL PERSONAL DE CARACTER	35,839,333	36,481,127
5113	REMUNERACIONES ADICIONALES Y ESPECIALES	121,071,868	114,212,512
5114	SEGURIDAD SOCIAL	82,973,969	72,281,607
5115	OTRAS PRESTACIONES SOCIALES Y ECONOMICAS	230,582,059	205,768,790
5116	PAGO DE ESTIMULOS A SERVIDORES PUBLICOS	2,841,540	9,025,703
		<u>774,107,261</u>	<u>710,382,135</u>
0512 MATERIALES Y SUMINISTROS			
5121	MATERIALES DE ADMINISTRACION, EMISION DE	7,234,357	5,223,387
5122	Alimentos y Utensilios	5,457,270	4,775,737
5123	MATERIAS PRIMAS Y MATERIALES DE PRODUCCION Y	137,996	
5124	MATERIALES Y ARTICULOS DE CONSTRUCCION Y DE	19,348,401	14,210,433
5125	PRODUCTOS QUIMICOS, FARMACEUTICOS Y DE	908,333	763,142
5126	COMBUSTIBLES, LUBRICANTES Y ADITIVOS	32,322,684	26,966,106
5127	VESTUARIO, BLANCOS, PRENDAS DE PROTECCION Y	11,461,328	8,450,427
5128	MATERIALES Y SUMINISTROS PARA SEGURIDAD	339,353	129,470
5129	Herramientas, Refacciones y Accesorios Menores	8,922,003	8,361,651
		<u>86,131,729</u>	<u>68,880,357</u>
0513 SERVICIOS GENERALES			
5131	SERVICIOS BASICOS	82,785,636	66,812,394
5132	SERVICIOS DE ARRENDAMIENTO	31,352,129	14,015,309
5133	SERVICIOS PROFESIONALES, CIENTIFICOS Y TECNICOS Y	23,133,193	13,918,108
5134	SERVICIOS FINANCIEROS, BANCARIOS Y COMERCIALES	11,723,451	10,579,240
5135	SERVICIOS DE INSTALACION, REPARACION,	84,053,183	44,394,200
5136	SERVICIOS DE COMUNICACION SOCIAL Y PUBLICIDAD	13,854,569	8,953,917
5137	SERVICIOS DE TRASLADO Y VIATICOS	1,312,958	866,605
5138	SERVICIOS OFICIALES	25,911,166	7,887,469
5139	OTROS SERVICIOS GENERALES	24,499,821	96,607,817
		<u>298,626,110</u>	<u>264,035,063</u>
52 TRANSFERENCIAS, ASIGNACIONES, SUBSIDIOS Y OTRAS AYUDAS			
0524 AYUDAS SOCIALES			
5241	AYUDAS SOCIALES A PERSONAS	15,213,104	5,165,696
5242	BECAS	1,390,847	1,571,486
5243	AYUDAS SOCIALES A INSTITUCIONES	5,699,239	6,444,731
5244	AYUDAS SOCIALES POR DESASTRES NATURALES Y	8,808	
		<u>22,311,999</u>	<u>13,181,913</u>
53 PARTICIPACIONES Y APORTACIONES			
0533 CONVENIOS			
5332	CONVENIOS DE DESCENTRALIZACION Y OTROS	39,374,768	35,197,836
		<u>39,374,768</u>	<u>35,197,836</u>
54 INTERESES, COMISIONES Y OTROS GASTOS DE LA DEUDA PÚBLICA			
0541 Intereses de la Deuda Pública			
5411	INTERESES DE LA DEUDA PUBLICA INTERNA	60,023,691	47,460,586
		<u>60,023,691</u>	<u>47,460,586</u>
0542 COMISIONES DE LA DEUDA PUBLICA			
5421	COMISIONES DE LA DEUDA PUBLICA INTERNA	258,915	605,769
		<u>258,915</u>	<u>605,769</u>
55 OTROS GASTOS Y PERDIDAS EXTRAORDINARIAS			
0551 ESTIMACIONES, DEPRECIACIONES, DETERIOROS, OBSOLESCENCIA Y			
5515	DEPRECIACION DE BIENES MUEBLES	44,784,226	35,064,294
		<u>44,784,226</u>	<u>35,064,294</u>

Municipio de San Pedro Garza García, N. L.

Estado de Actividades al mes de Diciembre del 2014



Página 3

Fecha: miércoles, 28 de enero de 2015, 04:54:08 p.m.

		2014	2013
0559	Otros Gastos		
5591	Gastos de Ejercicios Anteriores		38,575,145
5599	OTROS GASTOS VARIOS	275,791	1,781,413
		<u>275,791</u>	<u>40,356,559</u>
56	INVERSION PUBLICA		
0561	INVERSION PUBLICA NO CAPITALIZABLE		
5611	Construcción en Bien No Capitalizable	151,825,909	47,844,086
		<u>151,825,909</u>	<u>47,844,086</u>
	GASTOS Y OTRAS PERDIDAS	1477,720,404	1263,008,601
	AHORRO / DESAHORRO NETO DEL EJERCICIO	-393,716,973	-465,169,069



SECRETARÍA DE FINANZAS Y
TESORERÍA
GOBIERNO MUNICIPAL 2012-2015

UN SAN PEDRO
GARZA GARCÍA
GOBIERNO
ORDENADO

Reporte
Analítico de Ingresos
Presupuestales
por el periodo
comprendido del
1 de Enero al
31 de Diciembre
de 2014

Municipio de San Pedro Garza García, N. L.

Fecha: miércoles, 28 de enero de 2015, 05:14:38 p.m.

Reporte Analítico de Ingresos Presupuestales al mes de Diciembre del 2014

Página 1

Fuente de Ingresos	Ley de Ingresos Estimada	Modificado	Devengado	Recaudado	Avance
1 Impuestos	637,850,156.00	637,850,156.00	61,105,704.82	781,628,671.57	122.54
4 Derechos	76,479,525.00	76,479,525.00	1,875,002.05	80,465,835.50	105.21
5 Productos	28,929,366.00	28,929,366.00		38,827,646.51	134.22
6 Aprovechamientos	70,156,079.00	70,156,079.00	37,436,849.77	85,910,863.94	122.46
8 Participaciones y Aportaciones	528,847,674.00	528,847,674.00		676,068,517.26	127.84
10 Ingresos derivados de Financiamientos	67,113,140.00	67,113,140.00			0.00
TOTAL	1,409,375,940.00	1,409,375,940.00	100,417,556.64	1,662,901,534.78	117.98

Municipio de San Pedro Garza García, N. L.

Fecha: jueves, 29 de enero de 2015, 12:22:15 p.m.



Reporte Analítico de Ingresos Presupuestales No Tributarios al mes de Diciembre del 2014

Página 1

Fuente de Ingresos	Ley de Ingresos Estimada	Modificado	Devengado	Recaudado	Avance
4 Derechos	76,479,525.00	76,479,525.00	1,875,002.05	80,465,835.50	105.21
5 Productos	28,929,366.00	28,929,366.00		38,827,646.51	134.22
6 Aprovechamientos	70,156,079.00	70,156,079.00	37,436,849.77	85,910,863.94	122.46
8 Participaciones y Aportaciones	528,847,674.00	528,847,674.00		676,068,517.26	127.84
10 Ingresos derivados de Financiamientos	67,113,140.00	67,113,140.00			0.00
TOTAL	771,525,784.00	771,525,784.00	39,311,851.82	881,272,863.21	114.22

Municipio de San Pedro Garza García, N. L.

Fecha: miércoles, 28 de enero de 2015, 05:14:55 p.m.



Reporte Analítico de Ingresos Presupuestales Tributarios al mes de Diciembre del 2014

Página 1

Fuente de Ingresos		Ley de Ingresos Estimada	Modificado	Devengado	Recaudado	Avance
11	Impuestos sobre los ingresos	753,281.00	753,281.00		860,900.25	114.28
12	Impuestos sobre el patrimonio	632,361,096.00	632,361,096.00	61,105,704.82	771,562,238.09	122.01
17	Accesorios	4,735,779.00	4,735,779.00		9,177,001.21	193.78
18	Otros Impuestos				28,532.02	** *** **
TOTAL		637,850,156.00	637,850,156.00	61,105,704.82	781,628,671.57	122.54



SECRETARÍA DE FINANZAS Y
TESORERÍA
GOBIERNO MUNICIPAL 2012-2015

UN SAN PEDRO
GARZA GARCÍA
GOBIERNO
ORDENADO

***Reporte por
Rubro de Ingresos
por los periodos
comprendidos del
1 de Enero al
31 de Diciembre de
2014 y
del 1 de Octubre al
31 de Diciembre
de 2014***

Municipio de San Pedro Garza García, N. L.
Clasificación por Rubro de Ingresos del mes de Diciembre del 2014

Fecha: miércoles, 28 de enero de 2015, 04:42:12 p.m.

Página: 1


Rangos: Rubro de Ingresos: 0 a 8

	Del Mes				Acumulado			
	Incurrido	Presupuesto	Diferencia	(%)	Incurrido	Presupuesto	Diferencia	(%)
0 Ingresos derivados de Financiamientos								
01 Endeudamiento interno		-67,113,140.00	-67,113,140.00	100.00		-67,113,140.00	-67,113,140.00	100.00
Total		-67,113,140.00	-67,113,140.00	100.00		-67,113,140.00	-67,113,140.00	100.00
1 Impuestos								
11 Impuestos sobre los ingresos	-4,698.75	-123,430.00	-118,731.25	96.19	-865,599.00	-753,281.00	112,318.00	-14.91
12 Impuestos sobre el patrimonio	-60,689,930.98	-51,845,885.00	8,844,045.98	-17.06	-880,243,133.89	-632,361,096.00	247,882,037.89	-39.20
17 Accesorios	-458,337.91	-304,121.00	154,216.91	-50.71	-9,635,339.12	-4,735,779.00	4,899,560.12	-103.46
18 Otros Impuestos	-9,990.55		9,990.55	100.00	-38,522.57		38,522.57	100.00
Total	-61,162,958.19	-52,273,436.00	8,889,522.19	-17.00	-890,782,594.58	-637,850,156.00	252,932,438.58	-39.65
4 Derechos								
43 Derechos por prestación de servicios	-1,747,221.49	-11,671,497.00	-9,924,275.51	85.03	-28,311,834.51	-35,032,775.00	-6,720,940.49	19.18
44 Otros Derechos	-3,200,413.55	-1,424,053.00	1,776,360.55	-124.74	-58,064,483.12	-40,972,124.00	17,092,369.12	-41.72
45 Accesorios	-40,572.48	-22,215.00	18,357.48	-82.64	-923,155.44	-474,626.00	448,529.44	-94.50
Total	-4,988,207.52	-13,117,765.00	-8,129,557.48	61.97	-87,299,483.07	-76,479,525.00	10,819,958.07	-14.14
5 Productos								
51 Productos de tipo corriente	-2,125,255.77	-5,956,427.00	-3,831,171.23	64.32	-38,735,522.40	-28,929,366.00	9,807,156.40	-33.90
59 Productos no comprendidos en las fracciones de la Ley de Ingresos causadas en ejercicios fiscales anteriores pendientes de liquidación o pago	-244,380.00		244,380.00	100.00	-2,460,760.00		2,460,760.00	100.00
Total	-2,369,635.77	-5,956,427.00	-3,586,791.23	60.21	-41,197,282.40	-28,929,366.00	12,267,916.40	-42.40
6 Aprovechamientos								
61 Aprovechamientos de tipo corriente	-7,328,607.37	-8,740,041.00	-1,411,433.63	16.15	-124,440,437.01	-66,920,103.00	57,520,334.01	-85.95
69 Aprovechamientos no comprendidos en las fracciones de la Ley de Ingresos causadas en ejercicios fiscales anteriores pendientes de liquidación o pago	-13,936.54	-231.00	13,705.54	****.77	-2,547,287.11	-3,235,976.00	-688,688.89	21.28
Total	-7,342,543.91	-8,740,272.00	-1,397,728.09	15.99	-126,987,724.12	-70,156,079.00	56,831,645.12	-81.00
8 Participaciones y Aportaciones								
81 Participaciones	-33,235,586.00	-38,875,937.00	-5,639,351.00	14.51	-517,277,607.00	-408,790,614.00	108,486,993.00	-26.54
82 Aportaciones	-15,865,190.43	-4,811,635.00	11,053,555.43	-229.73	-207,892,686.69	-120,057,060.00	87,835,626.69	-73.16
Total	-49,101,776.43	-43,687,572.00	5,414,204.43	-12.39	-725,170,293.69	-528,847,674.00	196,322,619.69	-37.12

Municipio de San Pedro Garza García, N. L.

Clasificación por Rubro de Ingresos del mes de Diciembre del 2014

Rangos: Rubro de Ingresos: 0 a 8

Fecha: miércoles, 26 de enero de 2015, 04:42:12 p.m. 

Página 2

	Del Mes				Acumulado			
	Incurrido	Presupuesto	Diferencia	(%)	Incurrido	Presupuesto	Diferencia	(%)
Total	-124,965,121.02	-190,888,612.00	-65,923,490.18	34.53	-1,871,437,377.86	-1,409,375,940.00	462,061,437.86	-32.78



SECRETARÍA DE FINANZAS Y
TESORERÍA
GOBIERNO MUNICIPAL 2012-2015

UN SAN PEDRO
GARZA GARCÍA
GOBIERNO
ORDENADO

*Reporte por
Objeto del Gasto
por los periodos
comprendidos del
1 de Enero al
31 de Diciembre
de 2014 y del
1 de Octubre al
31 de Diciembre
de 2014*

Municipio de San Pedro Garza García, N. L.

Clasificación por Objeto del Gasto del trimestre 4 del 2014

Rangos: Capitulo: 1000 a 9000

Fecha: jueves, 29 de enero de 2015, 12:18:11 p.m.

Página: 1

	Del Trimestre				Acumulado			
	Incurrido	Presupuesto	Diferencia	(%)	Incurrido	Presupuesto	Diferencia	(%)
1000 SERVICIOS PERSONALES								
1100 REMUNERACIONES AL PERSONAL DE CARACTER PERMANENTE								
111 Dietas	1,348,598.43	1,030,125.86	-318,472.57	-30.92	5,561,701.23	5,661,629.99	99,928.76	1.77
113 Sueldos base al personal permanente	75,092,268.27	50,480,090.19	-24,612,178.08	-48.76	295,236,788.43	296,081,557.10	844,768.67	0.29
Subtotal	76,440,866.70	51,510,216.05	-24,930,650.65	-48.39	300,798,489.66	301,743,187.09	944,697.43	0.31
1200 REMUNERACIONES AL PERSONAL DE CARACTER TRANSITORIO								
121 Honorarios asimilables a salarios	8,202,291.73	4,875,116.74	-3,327,174.99	-68.25	35,120,123.29	34,003,175.58	-1,116,947.71	-3.28
122 Sueldos base al personal eventual	130,149.00	149,030.49	18,881.49	12.67	719,210.49	149,030.49	-570,180.00	-382.59
Subtotal	8,332,440.73	5,024,147.23	-3,308,293.50	-65.84	35,839,333.78	34,152,206.07	-1,687,127.71	-4.94
1300 REMUNERACIONES ADICIONALES Y ESPECIALES								
131 Primas por años de servicios efectivos prestados	5,461,466.65	-4,656,306.99	-10,117,773.64	217.29	26,967,449.90	27,108,413.83	140,963.93	0.52
132 Primas de vacaciones, dominical y gratificación de fin de año	32,720,660.75	31,972,112.42	-748,548.33	-2.34	69,518,513.13	65,360,772.34	-4,157,740.79	-6.36
133 Horas extraordinarias	2,457,359.43	8,589,494.02	6,132,134.59	71.39	8,075,267.96	14,403,447.38	6,328,179.42	43.94
134 Compensaciones	4,263,597.03	6,500,495.95	2,236,898.92	34.41	15,401,293.16	13,913,803.36	-1,487,489.80	-10.69
137 Honorarios especiales	401,456.12	718,016.86	316,560.74	44.09	1,109,344.60	1,109,344.60		
Subtotal	45,304,539.98	43,123,812.26	-2,180,727.72	-5.05	121,071,868.75	121,895,781.51	823,912.76	0.67
1400 SEGURIDAD SOCIAL								
141 Aportaciones de seguridad social	34,286,643.30	21,668,249.36	-12,618,393.94	-58.23	72,429,511.25	71,084,737.26	-1,344,773.99	-1.89
142 Aportaciones a fondos de vivienda	145,750.00		-145,750.00	100.00	672,056.00		-672,056.00	100.00
144 Aportaciones para seguros	3,640,411.30	3,494,263.74	-146,147.56	-4.18	9,872,402.70	9,872,402.70		
Subtotal	38,072,804.60	25,162,513.10	-12,910,291.50	-51.30	82,973,969.95	80,957,139.96	-2,016,829.99	-2.49
1500 OTRAS PRESTACIONES SOCIALES Y ECONOMICAS								
152 Indemnizaciones	1,254,733.57	3,222,604.02	1,967,870.45	61.06	7,441,864.31	10,856,604.02	3,214,739.71	30.17
153 Prestaciones y haberes de retiro	22,625,775.09	18,929,187.94	-3,696,587.15	-19.53	76,421,087.87	70,422,303.78	-5,998,784.09	-8.52
154 Prestaciones contractuales	37,698,104.46	32,707,950.91	-4,990,153.55	-15.26	138,616,351.86	135,752,160.47	-2,864,191.39	-2.11
155 Apoyos a la capacitación de los servidores públicos	1,382,880.94	876,020.64	-506,860.30	-57.86	4,632,327.78	4,047,449.01	-584,878.77	-14.45
159 Otras prestaciones sociales y económicas	2,250,967.93	1,962,697.39	-288,270.54	-14.69	3,470,427.30	3,029,390.66	-441,036.64	-14.56
Subtotal	65,212,461.99	57,698,460.90	-7,514,001.09	-13.02	230,582,059.12	223,907,907.94	-6,674,151.18	-2.98
1700 PAGO DE ESTIMULOS A SERVIDORES PUBLICOS								
171 Estimulos	320,650.00	-803,817.83	-1,124,467.83	139.89	2,841,540.00	2,618,117.02	-223,422.98	-8.53

Municipio de San Pedro Garza García, N. L.

Clasificación por Objeto del Gasto del trimestre 4 del 2014

Rangos: Capitulo: 1000 a 9000

Fecha: jueves, 29 de enero de 2015, 12:18:11 p.m.

Página: 2

		Del Trimestre				Acumulado			
		Incurrido	Presupuesto	Diferencia	(%)	Incurrido	Presupuesto	Diferencia	(%)
Subtotal		320,650.00	-803,817.83	-1,124,467.83	139.89	2,841,540.00	2,618,117.02	-223,422.98	-8.53
1800	IMPUESTOS SOBRE NOMINAS Y OTROS QUE SE DERIVEN DE UNA RELACION LABORAL								
181	Impuesto sobre nominas	4,479,389.36	3,786,191.86	-693,197.50	-18.31	17,752,678.36	15,924,068.05	-1,828,610.31	-11.48
Subtotal		4,479,389.36	3,786,191.86	-693,197.50	-18.30	17,752,678.36	15,924,068.05	-1,828,610.31	-11.48
Total		238,163,153.36	185,501,523.57	-52,661,629.79	-28.38	791,859,939.62	781,198,407.64	-10,661,531.98	-1.36
2000	MATERIALES Y SUMINISTROS								
2100	MATERIALES DE ADMINISTRACIÓN, EMISIÓN DE DOCUMENTOS Y ARTÍCULOS								
211	Materiales, útiles y equipos menores de oficina	680,585.17	1,030,962.38	350,377.21	33.99	1,846,648.57	2,160,273.33	313,624.76	14.52
212	Materiales y útiles de impresión y reproducción	56,840.00	71,730.67	14,890.67	20.76	154,146.90	197,344.05	43,197.15	21.89
213	Material estadístico y geográfico	1,740.00	-110,650.54	-112,390.54	101.57	1,740.00	1,997.51	257.51	12.89
214	Materiales, útiles y equipos menores de tecnologías de la información y comun	391,164.13	642,596.31	251,432.18	39.13	956,204.28	1,496,185.79	539,981.51	36.09
215	Material impreso e información digital	602,125.23	1,557,372.94	955,247.71	61.34	2,060,569.47	2,319,242.26	258,672.79	11.15
216	Material de limpieza	762,633.48	1,282,295.86	519,662.38	40.53	2,000,866.61	2,241,274.39	240,407.78	10.73
217	Materiales y útiles de enseñanza	55,714.32	182,325.83	126,611.51	69.44	213,292.81	227,165.41	13,873.60	6.11
Subtotal		2,550,802.33	4,656,633.45	2,105,831.12	45.22	7,233,468.64	8,643,484.74	1,410,016.10	16.31
2200	ALIMENTOS Y UTENSILIOS								
221	Productos alimenticios para personas	1,909,056.75	2,575,374.93	666,318.18	25.87	5,192,799.06	6,001,344.26	808,545.20	13.47
222	Productos alimenticios para animales		3,112.04	3,112.04	100.00	6,169.20	12,433.25	6,264.05	50.38
223	Utensilios para el servicio de alimentación	130,774.40	185,270.78	54,496.38	29.41	258,302.45	309,447.43	51,144.98	16.53
Subtotal		2,039,831.15	2,763,757.75	723,926.60	26.19	5,457,270.71	6,323,224.94	865,954.23	13.69
2300	MATERIAS PRIMAS Y MATERIALES DE PRODUCCION Y COMERCIALIZACION								
238	Mercancías adquiridas para su comercialización	49,131.54	137,996.70	88,865.16	64.40	137,996.70	137,996.70		
Subtotal		49,131.54	137,996.70	88,865.16	64.39	137,996.70	137,996.70		
2400	MATERIALES Y ARTICULOS DE CONSTRUCCION Y DE REPARACION								
241	Productos minerales no metálicos	137,583.03	183,262.79	45,679.76	24.93	446,163.66	592,496.18	146,332.52	24.70
242	Cemento y productos de concreto	2,076,373.68	1,278,144.68	-798,229.00	-62.45	4,982,292.56	5,667,645.24	685,352.68	12.09
243	Cal, yeso y productos de yeso	14,176.40	68,622.25	54,445.85	79.34	81,187.07	157,361.61	76,174.54	48.41
244	Madera y productos de madera	136,116.01	224,864.43	88,748.42	39.47	273,550.50	354,876.93	81,326.43	22.92
245	Vidrio y productos de vidrio	357.00	6,364.04	6,007.04	94.39	7,291.60	26,006.44	18,714.84	71.96
246	Material eléctrico y electrónico	3,050,815.62	4,876,679.01	1,825,863.39	37.44	8,333,077.01	8,503,951.51	170,874.50	2.01

Municipio de San Pedro Garza García, N. L.

Clasificación por Objeto del Gasto del trimestre 4 del 2014

Rangos: Capitulo: 1000 a 9000

Fecha: jueves, 29 de enero de 2015, 12:18:11 p.m.

Página: 3

		Del Trimestre				Acumulado			
		Incurrido	Presupuesto	Diferencia	(%)	Incurrido	Presupuesto	Diferencia	(%)
2000	MATERIALES Y SUMINISTROS								
2400	MATERIALES Y ARTICULOS DE CONSTRUCCION Y DE REPARACION								
247	Artículos metálicos para la construcción	213,716.22	573,306.76	359,590.54	62.72	1,041,481.72	1,179,577.86	138,096.14	11.71
248	Materiales complementarios	8,962.70	23,810.39	14,847.69	62.36	23,600.06	62,312.01	38,711.95	62.13
249	Otros materiales y artículos de construcción y reparación	1,295,235.73	1,789,409.33	494,173.60	27.62	4,159,757.24	5,059,414.35	899,657.11	17.78
	Subtotal	6,933,336.39	9,024,463.68	2,091,127.29	23.17	19,348,401.42	21,603,642.13	2,255,240.71	10.43
2500	PRODUCTOS QUIMICOS, FARMACEUTICOS Y DE LABORATORIO								
251	Productos químicos básicos	376,154.68	68,772.01	-307,382.67	-446.96	512,164.80	578,623.86	66,459.06	11.49
252	Fertilizantes, pesticidas y otros agroquímicos	42,502.40	129,366.30	86,863.90	67.15	234,332.31	253,929.54	19,597.23	7.72
253	Medicinas y productos farmacéuticos	2,870.51	27,686.74	24,816.23	89.63	27,742.24	30,279.02	2,536.78	8.38
254	Materiales, accesorios y suministros médicos	87,224.27	125,802.30	38,578.03	30.67	131,560.68	219,793.35	88,232.67	40.14
256	Fibras sintéticas, hules, plásticos y derivados		2,533.00	2,533.00	100.00	2,533.00	2,533.00		
	Subtotal	508,751.86	354,160.35	-154,591.51	-43.65	908,333.03	1,085,158.77	176,825.74	16.29
2600	COMBUSTIBLES, LUBRICANTES Y ADITIVOS								
261	Combustibles, lubricantes y aditivos	8,572,851.38	11,111,096.16	2,538,244.78	22.84	32,322,684.85	36,281,353.52	3,958,668.67	10.91
	Subtotal	8,572,851.38	11,111,096.16	2,538,244.78	22.84	32,322,684.85	36,281,353.52	3,958,668.67	10.91
2700	VESTUARIO, BLANCOS, PRENDAS DE PROTECCION Y ARTICULOS DEPORTIVOS								
271	Vestuario y uniformes	4,730,669.22	2,767,002.88	-1,963,666.34	-70.97	10,407,739.40	11,965,071.81	1,557,332.41	13.02
272	Prendas de seguridad y protección personal	180,204.73	196,503.24	16,298.51	8.29	352,942.28	446,720.84	93,778.56	20.99
273	Artículos deportivos	231,554.30	214,736.52	-16,817.78	-7.83	487,407.22	536,600.68	49,193.46	9.17
274	Productos textiles	70,319.28	83,850.57	13,531.29	16.14	112,892.04	115,129.74	2,237.70	1.94
275	Blancos y otros productos textiles, excepto prendas de vestir	26,684.56	113,651.78	86,967.22	76.52	100,347.76	137,089.14	36,741.38	26.80
	Subtotal	5,239,432.09	3,375,744.99	-1,863,687.10	-55.20	11,461,328.70	13,200,612.21	1,739,283.51	13.17
2800	MATERIALES Y SUMINISTROS PARA SEGURIDAD								
282	Materiales de seguridad pública		305,452.90	305,452.90	100.00	332,949.90	342,949.90	10,000.00	2.92
283	Prendas de protección para seguridad pública y nacional		-3,203,793.84	-3,203,793.84	100.00	6,403.20	425,568.03	419,164.83	98.50
	Subtotal		-2,898,340.94	-2,898,340.94	100.00	339,353.10	768,517.93	429,164.83	55.84
2900	HERRAMIENTAS, REFACCIONES Y ACCESORIOS MENORES								
291	Herramientas menores	147,738.07	340,868.03	193,129.96	56.66	470,813.05	642,806.83	171,993.78	26.76
292	Refacciones y accesorios menores de edificios	59,883.89	76,641.59	16,757.70	21.87	132,768.42	159,235.57	26,467.15	16.62

Municipio de San Pedro Garza García, N. L.

Clasificación por Objeto del Gasto del trimestre 4 del 2014

Rangos: Capitulo: 1000 a 9000

Fecha: jueves, 29 de enero de 2015, 12:18:11 p.m.

Página: 4

	Del Trimestre				Acumulado			
	Incurrido	Presupuesto	Diferencia	(%)	Incurrido	Presupuesto	Diferencia	(%)
2000 MATERIALES Y SUMINISTROS								
2900 HERRAMIENTAS, REFACCIONES Y ACCESORIOS MENORES								
293 Refacciones y accesorios menores de mobiliario y equipo de administración, ed	606,254.91	1,073,026.01	466,771.10	43.50	1,140,998.17	1,400,441.67	259,443.50	18.53
294 Refacciones y accesorios menores de equipo de cómputo y tecnologías de la inf	133,758.66	346,546.22	212,787.56	61.40	550,117.01	711,161.29	161,044.28	22.65
295 Refacciones y accesorios menores de equipo e instrumental médico y de laborat		75.09	75.09	100.00		1,174.48	1,174.48	100.00
296 Refacciones y accesorios menores de equipo de transporte	893,357.09	1,448,892.40	555,535.31	38.34	4,405,544.32	6,245,060.62	1,839,516.30	29.46
297 Refacciones y accesorios menores de equipo de defensa y seguridad	5,046.00	136,302.31	131,256.31	96.30	5,046.00	423,025.30	417,979.30	98.81
298 Refacciones y accesorios menores de maquinaria y otros equipos	730,031.48	1,362,761.92	632,730.44	46.43	1,300,302.43	2,015,508.30	715,205.87	35.49
299 Refacciones y accesorios menores otros bienes muebles	621,506.71	690,493.53	68,986.82	9.99	917,303.08	1,169,611.67	252,308.59	21.57
Subtotal	3,197,576.81	5,475,607.10	2,278,030.29	41.60	8,922,892.48	12,768,025.73	3,845,133.25	30.11
Total	29,091,713.55	34,001,119.24	4,909,405.69	14.43	86,131,729.63	100,812,016.67	14,680,287.04	14.56
3000 SERVICIOS GENERALES								
3100 SERVICIOS BASICOS								
311 Energía eléctrica	13,454,747.66	15,971,199.43	2,516,451.77	15.76	54,041,518.72	54,066,518.72	25,000.00	0.05
312 Gas	42,625.04	41,405.29	-1,219.75	-2.95	200,298.32	200,298.32		
313 Agua	4,118,427.26	4,430,822.95	312,395.69	7.05	16,390,434.53	18,458,602.21	2,068,167.68	11.20
314 Telefonía tradicional	543,315.75	789,285.04	245,969.29	31.16	2,202,096.27	2,924,449.25	722,352.98	24.70
315 Telefonía celular	88,273.06	184,067.81	95,794.75	52.04	358,145.13	489,772.86	131,627.73	26.88
316 Servicios de telecomunicaciones y satélites	2,392.80	5,984.06	3,591.26	60.01	9,455.20	13,692.65	4,237.45	30.95
317 Servicios de acceso de Internet, redes y procesamiento de información	144,437.68	369,584.11	225,146.43	60.92	988,575.82	1,313,763.92	325,188.10	24.75
318 Servicios postales y telegráficos	42,177.82	166,169.12	123,991.30	74.62	198,588.01	214,125.22	15,537.21	7.26
319 Servicios integrales y otros servicios	4,144,411.35	6,173,316.00	2,028,904.65	32.87	8,396,524.29	12,733,677.31	4,337,153.02	34.06
Subtotal	22,580,808.42	28,131,833.81	5,551,025.39	19.73	82,785,636.29	90,414,900.46	7,629,264.17	8.43
3200 SERVICIOS DE ARRENDAMIENTO								
322 Arrendamiento de edificios	485,499.58	448,323.55	-37,176.03	-8.29	1,733,766.68	1,991,378.47	257,611.79	12.94
323 Arrendamiento de mobiliario y equipo de administración, educacional y recreat	397,374.92	552,152.39	154,777.47	28.03	1,266,903.81	1,569,789.08	302,885.27	19.29
325 Arrendamiento de equipo de transporte	7,628,282.95	2,566,415.18	-5,061,867.77	-197.23	24,661,218.93	28,198,779.02	3,537,560.09	12.55
326 Arrendamiento de maquinaria, otros equipos y herramientas	621,540.12	942,711.18	321,171.06	34.07	1,653,224.25	1,748,162.68	94,938.43	5.43
329 Otros arrendamientos	433,595.75	1,636,561.87	1,202,966.12	73.51	2,037,016.28	2,038,539.58	1,523.30	0.07
Subtotal	9,566,293.32	6,146,164.17	-3,420,129.15	-55.64	31,352,129.95	35,546,648.83	4,194,518.88	11.80
3300 SERVICIOS PROFESIONALES, CIENTÍFICOS, TÉCNICOS Y OTROS SERVICIOS								
331 Servicios legales, de contabilidad, auditoría y relacionados	796,903.48	993,422.06	196,518.58	19.78	3,013,760.11	4,106,943.03	1,093,182.92	26.62
332 Servicios de diseño, arquitectura, ingeniería y actividades relacionadas		25,522.12	25,522.12	100.00	152,794.12	243,264.12	90,470.00	37.19

Municipio de San Pedro Garza García, N. L.

Clasificación por Objeto del Gasto del trimestre 4 del 2014

Rangos: Capitulo: 1000 a 9000

Fecha: jueves, 29 de enero de 2015, 12:18:11 p.m.

Página: 5

	Del Trimestre				Acumulado				
	Incurrido	Presupuesto	Diferencia	(%)	Incurrido	Presupuesto	Diferencia	(%)	
3000	SERVICIOS GENERALES								
3300	SERVICIOS PROFESIONALES, CIENTÍFICOS, TÉCNICOS Y OTROS SERVICIOS								
333	Servicios de consultoría administrativa, procesos, técnica y en tecnologías d	482,100.96	1,119,139.92	637,038.96	56.92	3,349,610.09	3,997,492.55	647,882.46	16.21
334	Servicios de capacitación	223,619.20	348,291.93	124,672.73	35.80	2,165,366.26	3,017,865.53	852,499.27	28.25
336	Servicios de apoyo administrativo, traducción, fotocopiado e impresión	527,825.57	1,477,324.16	949,498.59	64.27	1,952,763.71	2,265,022.10	312,258.39	13.79
337	Servicios de protección y seguridad	218,042.88	216,895.12	-1,147.76	-0.53	594,996.48	827,455.99	232,459.51	28.09
338	Servicios de vigilancia	157,016.78	151,356.01	-5,660.77	-3.74	460,759.54	437,921.45	-22,838.09	-5.22
339	Servicios profesionales, científicos y técnicos integrales	5,233,407.25	6,531,243.35	1,297,836.10	19.87	11,443,143.38	12,322,255.31	879,111.93	7.13
	Subtotal	7,638,916.12	10,863,194.67	3,224,278.55	29.68	23,133,193.69	27,218,220.08	4,085,026.39	15.00
3400	SERVICIOS FINANCIEROS, BANCARIOS Y COMERCIALES								
341	Servicios financieros y bancarios	709,156.51	-1,365,021.43	-2,074,177.94	151.95	2,811,916.96	3,285,240.97	473,324.01	14.41
342	Servicios de cobranza, investigación crediticia y similar	632,906.24	870,136.42	37,230.18	4.28	1,752,059.62	1,752,059.62		
343	Servicios de recaudación, traslado y custodia de valores	57,164.22	87,740.49	30,576.27	34.85	207,198.54	418,097.87	210,899.33	50.44
345	Seguro de bienes patrimoniales	1,927,400.80	1,954,333.75	26,932.95	1.38	6,755,471.85	6,845,300.67	89,828.82	1.31
347	Fletes y maniobras	23,780.00	97,602.96	73,822.96	75.64	99,144.00	101,673.96	2,529.96	2.49
349	Servicios financieros, bancarios y comerciales integrales	96,460.95	1,199.75	-85,261.20	****	97,660.70	1,199.75	-96,460.95	****
	Subtotal	3,646,868.72	1,645,991.94	-2,000,876.78	-121.56	11,723,451.67	12,403,572.84	680,121.17	5.48
3500	SERVICIOS DE INSTALACION, REPARACION, MANTENIMIENTO Y CONSERVACION								
351	Conservación y mantenimiento menor de inmuebles	12,583,218.28	18,598,406.99	6,015,188.71	32.34	28,020,333.85	36,886,392.54	8,866,048.69	24.04
352	Instalación, reparación y mantenimiento de mobiliario y equipo de administrac	201,414.54	199,618.25	-1,796.29	-0.90	607,158.56	790,204.13	183,045.57	23.16
353	Instalación, reparación y mantenimiento de equipo de cómputo y tecnología de	235,239.93	-1,195,143.38	-1,430,383.31	119.68	484,303.85	1,657,559.47	1,173,255.62	70.78
354	Instalación, reparación y mantenimiento de equipo e instrumental médico y de	34,927.93	31,453.56	-3,474.37	-11.05	54,654.73	55,586.73	932.00	1.68
355	Reparación y mantenimiento de equipo de transporte	6,571,404.64	7,632,594.32	1,061,189.68	13.90	10,525,113.10	11,643,115.68	1,118,002.58	9.60
356	Reparación y mantenimiento de equipo de defensa y seguridad	2,810,492.88	2,708,448.85	-102,044.03	-3.77	13,153,391.66	13,832,198.47	678,806.81	4.91
357	Instalación, reparación y mantenimiento de maquinaria, otros equipos y herram	3,922,111.51	4,756,839.27	834,727.76	17.55	8,572,708.88	11,411,579.94	2,838,871.06	24.88
358	Servicios de limpieza y manejo de desechos	6,930,806.25	7,112,238.51	181,432.26	2.55	22,499,511.95	23,887,226.82	1,387,714.87	5.81
359	Servicios de jardinería y fumigación	55,750.25	126,151.41	70,401.16	55.81	136,006.66	137,213.62	1,206.96	0.88
	Subtotal	33,345,366.21	39,970,607.78	6,625,241.57	16.57	84,053,183.24	100,301,067.40	16,247,884.16	16.19
3600	SERVICIOS DE COMUNICACIÓN SOCIAL Y PUBLICIDAD								
361	Difusión por radio, televisión y otros medios de mensajes sobre programas y a	7,019,963.57	7,297,582.01	277,618.44	3.80	11,731,330.28	9,964,736.96	-1,766,593.32	-17.73
363	Servicios de creatividad, preproducción y producción de publicidad, excepto Inte	179,568.00	48,964.05	-130,603.95	-266.73	539,330.40	522,068.03	-17,262.37	-3.31
364	Servicios de revelado de fotografías	34.98	-1,148.84	-1,183.82	103.04	214.08	426.18	212.10	49.77
365	Servicios de la industria filmica, del sonido y del video	237,591.20	232,176.26	-5,414.94	-2.33	237,591.20	259,463.30	21,872.10	8.43
366	Servicio de creación y difusión de contenido exclusivamente a través de Internet	344,671.45	395,710.67	51,039.22	12.90	453,534.87	395,954.31	-57,580.56	-14.54
369	Otros servicios de información	201,688.04	239,534.40	37,846.36	15.60	892,569.02	883,665.76	-8,903.26	-1.01

Municipio de San Pedro Garza García, N. L.

Clasificación por Objeto del Gasto del trimestre 4 del 2014

Rangos: Capitulo: 1000 a 9000

Fecha: jueves, 29 de enero de 2015, 12:18:11 p.m.

Página: 6

		Del Trimestre				Acumulado			
		Incurrido	Presupuesto	Diferencia	(%)	Incurrido	Presupuesto	Diferencia	(%)
Subtotal		7,983,517.24	8,212,818.55	229,301.31	2.79	13,854,569.85	12,026,314.54	-1,828,255.31	-15.20
3700	SERVICIOS DE TRASLADO Y VIÁTICOS								
371	Pasajes aéreos	232,781.02	812,700.96	579,919.94	71.36	767,066.25	869,843.88	102,777.63	11.82
372	Pasajes terrestres	40,565.06	78,630.53	38,065.47	48.41	101,265.76	118,540.81	17,275.05	14.57
375	Viáticos en el país	108,102.93	486,894.71	378,791.78	77.80	339,837.59	591,200.71	251,363.12	42.52
376	Viáticos en el extranjero		43,544.76	43,544.76	100.00	53,544.76	53,544.76		
378	Servicios integrales de traslado y viáticos	20,091.50	39,469.30	19,397.80	49.12	51,244.00	60,026.51	8,782.51	14.63
Subtotal		401,540.51	1,461,260.26	1,059,719.75	72.52	1,312,958.36	1,693,156.67	380,198.31	22.45
3800	SERVICIOS OFICIALES								
381	Gastos de ceremonial	190,529.92	-436,861.42	-627,391.34	143.61	292,880.41	389,173.55	96,293.14	24.74
382	Gastos de orden social y cultural	1,699,594.39	2,799,109.68	1,099,515.29	39.28	25,541,310.10	29,826,820.67	4,285,510.57	14.37
383	Congresos y convenciones	4,500.00	52,673.71	48,173.71	91.46	4,500.00	209,733.81	205,233.81	97.85
384	Exposiciones	4,616.41	-74,460.62	-79,077.03	106.20	18,129.59	70,265.89	52,136.30	74.21
385	Gastos de representación	28,695.29	24,404.57	-4,290.72	-17.58	54,345.99	101,385.55	47,039.56	46.40
Subtotal		1,927,936.01	2,364,865.92	436,929.91	18.47	25,911,166.09	30,597,399.47	4,686,233.38	15.31
3900	OTROS SERVICIOS GENERALES								
392	Impuestos y derechos	77,565.42	323,353.13	245,787.71	76.01	1,310,082.15	1,320,805.94	10,723.79	0.81
394	Sentencias y resoluciones por autoridad competente	402,829.68	-61,354.65	-464,184.33	756.56	2,774,520.29	6,346,711.57	3,572,191.28	56.28
395	Penas, multas, accesorios y actualizaciones	183,570.51	581,403.09	397,832.58	68.43	1,198,228.97	2,322,824.97	1,124,596.00	48.42
396	Otros gastos por responsabilidades	600,671.83	1,234,166.96	633,495.13	51.33	1,354,896.99	2,534,715.66	1,179,828.67	46.55
399	Otros servicios generales	56,463.60	-49,110.59	-105,574.19	214.97	109,424.81	135,972.33	26,547.52	19.52
Subtotal		1,321,101.04	2,028,457.94	707,356.90	34.87	6,747,143.21	12,661,030.47	5,913,887.26	46.70
Total		88,412,347.59	100,825,195.04	12,412,847.45	12.31	280,873,432.35	322,862,310.76	41,988,878.41	13.00
4000	TRANSFERENCIAS, ASIGNACIONES, SUBSIDIOS Y OTRAS AYUDAS								
4400	AYUDAS SOCIALES								
441	Ayudas sociales a personas	9,753,059.53	26,668,351.61	16,915,292.08	63.43	15,213,104.48	34,294,316.14	19,081,211.66	55.64
442	Becas y otras ayudas para programas de capacitación	337,788.26	-967,011.81	-1,304,800.07	134.93	1,390,847.06	1,491,723.78	100,876.72	6.76
443	Ayudas sociales a instituciones de enseñanza	551,970.58	-461,829.49	-1,413,800.07	306.13	1,662,587.10	1,402,138.21	-260,448.89	-18.58
445	Ayudas sociales a instituciones sin fines de lucro	1,468,216.48	2,517,853.33	1,049,636.85	41.69	3,884,638.33	4,619,326.83	734,688.50	15.90
447	Ayudas sociales a entidades de interés público	29,510.00	77,476.61	47,966.61	61.91	151,954.00	246,128.33	94,174.33	38.26
448	Ayudas por desastres naturales y otros siniestros		-358,307.08	-358,307.08	100.00	8,808.65	39,708.65	30,900.00	77.82

Municipio de San Pedro Garza García, N. L.

Clasificación por Objeto del Gasto del trimestre 4 del 2014

Rangos: Capitulo: 1000 a 9000

Fecha: Jueves, 29 de enero de 2015, 12:18:11 p.m.

Página: 7

		Del Trimestre				Acumulado			
		Incurrido	Presupuesto	Diferencia	(%)	Incurrido	Presupuesto	Diferencia	(%)
Subtotal		12,540,544.85	27,476,533.17	14,935,988.32	54.35	22,311,999.62	42,093,341.94	19,781,342.32	46.99
Total		12,540,544.85	27,476,533.17	14,935,988.32	54.35	22,311,999.62	42,093,341.94	19,781,342.32	46.99
5000	BIENES MUEBLES, INMUEBLES E INTANGIBLES								
5100	MOBILIARIO Y EQUIPO DE ADMINISTRACIÓN								
511	Muebles de oficina y estantería	1,180,485.60	3,014,497.81	1,834,012.21	60.84	2,205,382.19	4,466,702.13	2,261,319.94	50.63
512	Muebles, excepto de oficina y estantería	189,473.78	353,327.27	163,853.49	46.37	339,431.86	353,327.27	13,895.41	3.93
515	Equipo de cómputo y de tecnologías de la información	1,017,193.40	2,525,789.83	1,508,596.43	59.73	7,100,643.51	7,271,132.53	170,489.02	2.34
519	Otros mobiliarios y equipos de administración	264,276.57	1,019,300.24	755,023.67	74.07	668,808.34	1,083,679.18	414,870.84	38.28
Subtotal		2,651,431.35	6,912,915.15	4,261,483.80	61.64	10,314,265.90	13,174,841.11	2,860,575.21	21.71
5200	MOBILIARIO Y EQUIPO EDUCACIONAL Y RECREATIVO								
521	Equipos y aparatos audiovisuales	102,867.12	480,803.13	377,936.01	78.60	500,400.89	505,395.85	4,994.96	0.99
522	Aparatos deportivos		52,200.00	52,200.00	100.00	52,200.00	52,200.00		
523	Cámaras fotográficas y de video	6,090.00	63,712.80	57,622.80	90.44	77,251.46	78,376.44	1,124.98	1.44
529	Otro mobiliario y equipo educacional y recreativo	1,574,808.56	3,700,041.34	2,125,232.78	57.44	3,732,925.17	7,550,795.34	3,817,870.17	50.56
Subtotal		1,683,765.68	4,296,557.27	2,612,791.59	60.81	4,362,777.52	8,186,767.83	3,823,990.11	46.70
5300	EQUIPO E INSTRUMENTAL MEDICO Y DE LABORATORIO								
531	Equipo médico y de laboratorio		4,200.00	4,200.00	100.00	4,200.00	4,200.00		
Subtotal			4,200.00	4,200.00	100.00	4,200.00	4,200.00		
5400	VEHICULOS Y EQUIPO DE TRANSPORTE								
541	Vehículos y Equipo Terrestre	2,518,839.90	2,321,675.54	-197,164.36	-8.49	13,007,770.74	15,687,203.88	2,679,433.14	17.08
542	Carrocerías y remolques		54,404.00	54,404.00	100.00		54,404.00	54,404.00	100.00
549	Otros equipos de transporte	-4,995,349.76	1,812,203.01	6,807,552.77	375.65	560,703.01	3,061,703.01	2,501,000.00	81.69
Subtotal		-2,476,509.86	4,188,282.55	6,664,792.41	159.12	13,568,473.75	18,803,310.89	5,234,837.14	27.84
5500	EQUIPO DE DEFENSA Y SEGURIDAD								
551	Equipo de defensa y seguridad				100.00	2,310,604.00	2,310,604.00		
Subtotal					100.00	2,310,604.00	2,310,604.00		
5600	MAQUINARIA, OTROS EQUIPOS Y HERRAMIENTAS								
561	Maquinaria y equipo agropecuario	100,148.00	129,148.00	29,000.00	22.45	124,643.00	129,148.00	4,505.00	3.49

Municipio de San Pedro Garza García, N. L.

Clasificación por Objeto del Gasto del trimestre 4 del 2014

Rangos: Capitulo: 1000 a 9000

Fecha: jueves, 29 de enero de 2015, 12:18:11 p.m.

Página: 8

	Del Trimestre				Acumulado			
	Incurrido	Presupuesto	Diferencia	(%)	Incurrido	Presupuesto	Diferencia	(%)
5000 BIENES MUEBLES, INMUEBLES E INTANGIBLES								
5600 MAQUINARIA, OTROS EQUIPOS Y HERRAMIENTAS								
563 Maquinaria y equipo de construcción		77,802.36	77,802.36	100.00	77,802.36	77,802.36		
564 Sistemas de aire acondicionado, calefacción y de refrigeración industrial y come	770,231.88	1,003,774.21	233,542.33	23.27	943,622.73	1,053,774.21	110,151.48	10.45
565 Equipo de comunicación y telecomunicación	17,782,178.93	5,285,650.82	-12,496,528.11	-236.42	20,437,163.02	31,060,653.49	10,623,490.47	34.20
566 Equipos de generación eléctrica, aparatos y accesorios eléctricos	356,259.20	380,123.33	23,864.13	6.28	1,093,335.96	1,160,123.33	66,787.37	5.76
567 Herramientas y máquinas-herramienta	205,981.27	674,582.27	468,601.00	69.47	670,479.23	674,582.27	4,103.04	0.61
569 Otros equipos	64,728.00	241,087.32	176,359.32	73.15	1,044,682.08	1,081,087.32	36,405.24	3.37
Subtotal	19,279,527.28	7,792,168.31	-11,487,358.97	-147.42	24,391,728.38	35,237,170.98	10,845,442.60	30.77
5800 BIENES INMUEBLES								
581 Terrenos	1,442,369.50	1,708,850.00	266,480.50	15.59	13,986,265.00	14,840,690.00	854,425.00	5.76
Subtotal	1,442,369.50	1,708,850.00	266,480.50	15.59	13,986,265.00	14,840,690.00	854,425.00	5.75
5900 ACTIVOS INTANGIBLES								
591 Software	7,706,823.29	2,944,090.07	-4,762,733.22	-161.77	20,186,378.66	25,219,090.07	5,032,711.41	19.96
597 Licencias informáticas e intelectuales	559,281.24	826,698.36	267,417.12	32.35	826,698.36	826,698.36		
Subtotal	8,266,104.53	3,770,788.43	-4,495,316.10	-119.21	21,013,077.02	26,045,788.43	5,032,711.41	19.32
Total	30,846,688.48	28,673,761.71	-2,172,926.77	-7.57	89,951,391.57	118,603,373.04	28,651,981.47	24.15
6000 INVERSION PÚBLICA								
6100 OBRA PÚBLICA EN BIENES DE DOMINIO PÚBLICO								
612 Edificación no habitacional	285,834.16	2,256,147.72	1,970,313.56	87.33	285,834.16	3,411,770.00	3,125,935.84	91.62
613 Construcción de obras para el abastecimiento de agua, petróleo, gas, electricidad y telecomunicac	7,402,307.96	8,261,712.61	859,404.65	10.40	81,223,356.11	95,482,239.74	14,258,883.63	14.93
614 División de terrenos y construcción de obras de urbanización	51,588,704.49	115,459,400.24	63,870,695.75	55.32	83,296,957.40	180,228,690.72	96,931,733.32	53.78
615 Construcción de vías de comunicación	8,901,353.81	84,576,779.82	75,675,426.01	89.48	70,662,489.15	103,488,810.36	32,826,321.21	31.72
617 Instalaciones y equipamiento en construcciones		-23,585.76	-23,585.76	100.00	231,110.26	231,110.24	-0.02	
619 Trabajos de acabados en edificaciones y otros trabajos especializados	2,317,669.29	-4,384.80	-2,322,054.09	****.77	2,317,669.29	227,615.20	-2,090,054.09	-918.24
Subtotal	70,495,869.71	210,526,069.83	140,030,200.12	66.51	238,017,416.37	383,070,236.26	145,052,819.89	37.86
6200 OBRA PÚBLICA EN BIENES PROPIOS								
622 Edificación no habitacional	5,328,047.89	1,199,350.61	-4,128,697.28	-344.24	24,016,791.02	35,616,768.46	11,599,997.44	32.57
623 Construcción de obras para el abastecimiento de agua, petróleo, gas, electric				100.00				100.00
624 División de terrenos y construcción de obras de urbanización	1,567,060.77	1,238,845.71	-328,215.06	-26.49	2,111,897.52	3,500,000.00	1,388,102.48	39.66

Municipio de San Pedro Garza García, N. L.

Clasificación por Objeto del Gasto del trimestre 4 del 2014

Rangos: Capitulo: 1000 a 9000

Fecha: jueves, 29 de enero de 2015, 12:18:11 p.m.

Página 9

	Del Trimestre				Acumulado			
	Incurrido	Presupuesto	Diferencia	(%)	Incurrido	Presupuesto	Diferencia	(%)
6000 INVERSION PÚBLICA								
6200 OBRA PÚBLICA EN BIENES PROPIOS								
625 Construcción de vías de comunicación		-876,435.17	-876,435.17	100.00	124,190.89	124,190.89		
629 Trabajos de acabados en edificaciones y otros trabajos especializados	-2,090,054.09	-109,945.91	1,980,108.18	****		2,090,054.09	2,090,054.09	100.00
Subtotal	4,805,054.57	1,451,815.24	-3,353,239.33	-230.96	26,252,879.43	41,331,033.44	15,078,154.01	36.48
Total	75,300,924.28	211,977,885.07	136,676,960.79	64.47	264,270,295.80	424,401,269.70	160,130,973.90	37.73
8000 PARTICIPACIONES Y APORTACIONES								
8500 CONVENIOS								
852 CONVENIOS DE DESCENTRALIZACION	5,576,323.00	4,474,617.66	-1,101,705.34	-24.62	39,374,768.56	57,403,574.24	18,028,805.68	31.41
Subtotal	5,576,323.00	4,474,617.66	-1,101,705.34	-24.62	39,374,768.56	57,403,574.24	18,028,805.68	31.40
Total	5,576,323.00	4,474,617.66	-1,101,705.34	-24.62	39,374,768.56	57,403,574.24	18,028,805.68	31.40
9000 DEUDA PÚBLICA								
9100 AMORTIZACION DE LA DEUDA PÚBLICA								
911 Amortización de la deuda interna con instituciones de crédito	17,977,399.26	18,197,784.06	220,384.80	1.21	69,306,903.01	71,921,122.98	2,614,219.97	3.63
913 Amortización de arrendamientos financieros nacionales	18,699,709.63	22,529,378.60	3,829,668.97	17.00	34,903,683.31	34,903,683.31		
Subtotal	36,677,108.89	40,727,162.66	4,050,053.77	9.94	104,210,586.32	106,824,806.29	2,614,219.97	2.44
9200 INTERESES DE LA DEUDA PÚBLICA								
921 Intereses de la deuda interna con instituciones de crédito	15,193,442.14	14,124,345.36	-1,069,096.78	-7.57	60,023,691.02	65,413,307.04	5,389,616.02	8.24
Subtotal	15,193,442.14	14,124,345.36	-1,069,096.78	-7.56	60,023,691.02	65,413,307.04	5,389,616.02	8.23
9300 COMISIONES DE LA DEUDA PÚBLICA								
931 Comisiones de la deuda pública interna		600,000.00	600,000.00	100.00	258,915.00	650,000.00	391,085.00	60.17
Subtotal		600,000.00	600,000.00	100.00	258,915.00	650,000.00	391,085.00	60.16
Total	51,870,551.03	55,451,508.02	3,580,956.99	6.45	164,493,192.34	172,888,113.33	8,394,920.99	4.85

Municipio de San Pedro Garza García, N. L.

Clasificación por Objeto del Gasto del trimestre 4 del 2014

Rangos: Capitulo: 1000 a 9000

Fecha: jueves, 29 de enero de 2015, 12:18:11 p.m. 

Página: 10

	Del Trimestre				Acumulado			
	Incurrido	Presupuesto	Diferencia	(%)	Incurrido	Presupuesto	Diferencia	(%)
Gran Total	531,802,246.14	848,382,143.48	116,579,897.34	17.98	1,739,266,749.49	2,020,282,407.32	280,995,657.83	13.90



SECRETARÍA DE FINANZAS Y
TESORERÍA
GOBIERNO MUNICIPAL 2012-2015

UN SAN PEDRO
GARZA GARCÍA
GOBIERNO
ORDENADO

***Reporte de gastos
por Clasificación
Administrativa
de los periodos
comprendidos del
1 de Enero al
31 de Diciembre
de 2014 y del
1 de Octubre al
31 de Diciembre
de 2014***

Municipio de San Pedro Garza García, N. L.

Agrupado por Púb-Fin-Eco-SSEco del trimestre 4 del 2014

Rangos: Sector Público: 3 a 3

Fecha: Jueves, 29 de enero de 2015, 12:18:59 p.m.


Página: 1

	Del Trimestre				Acumulado				
	Incurrido	Presupuesto	Diferencia	(%)	Incurrido	Presupuesto	Diferencia	(%)	
3	SECTOR PÚBLICO MUNICIPAL								
31	SECTOR PÚBLICO NO FINANCIERO								
311	GOBIERNO GENERAL MUNICIPAL								
3111	Gobierno Municipal	531,802,246.14	648,382,143.48	116,579,897.34	17.98	1,739,266,749.49	2,020,262,407.32	280,995,657.83	13.91
	SubSubtotal	531,802,246.14	648,382,143.48	116,579,897.34	17.98	1,739,266,749.49	2,020,262,407.32	280,995,657.83	13.90
	Subtotal	531,802,246.14	648,382,143.48	116,579,897.34	17.98	1,739,266,749.49	2,020,262,407.32	280,995,657.83	13.90
	Total	531,802,246.14	648,382,143.48	116,579,897.34	17.98	1,739,266,749.49	2,020,262,407.32	280,995,657.83	13.90

Municipio de San Pedro Garza García, N. L.

Agrupado por Púb-Fin-Eco-SSEco del trimestre 4 del 2014

Rangos: Sector Publico: 3 a 3

Fecha: jueves, 29 de enero de 2015, 12:18:59 p.m. 

Página 2

	Del Trimestre				Acumulado			
	Incurrido	Presupuesto	Diferencia	(%)	Incurrido	Presupuesto	Diferencia	(%)
Gran Total	531,802,246.14	848,382,143.48	116,579,897.34	17.98	1,739,266,749.49	2,020,262,407.32	280,995,657.83	13.90



SECRETARÍA DE FINANZAS Y
TESORERÍA
GOBIERNO MUNICIPAL 2012-2015


UN SAN PEDRO
GARZA GARCÍA
GOBIERNO
ORDENADO

***Reporte de gastos por
Clasificación Funcional
de los periodos
comprendidos del
1 de Enero al
31 de Diciembre
de 2014 y del
1 de Octubre al
31 de Diciembre
de 2014***

Municipio de San Pedro Garza García, N. L.

Clasificación Funcional del Gasto del trimestre 4 del 2014

Rangos: Finalidad: 01 a 04

Fecha: jueves, 29 de enero de 2015, 12:19:45 p.m. 

Página: 1

		Del Trimestre				Acumulado			
		Incurrido	Presupuesto	Diferencia	(%)	Incurrido	Presupuesto	Diferencia	(%)
01	GOBIERNO								
0101	LEGISLACIÓN								
0101	Legislación	3,064,083.83	3,884,316.57	820,232.74	21.12	10,748,260.61	13,141,996.09	2,393,725.48	18.21
	Subtotal	3,064,083.83	3,884,316.57	820,232.74	21.11	10,748,260.61	13,141,996.09	2,393,725.48	18.21
0102	JUSTICIA								
0102	Impartición de Justicia	2,367,032.46	1,844,476.56	-522,555.90	-28.33	6,180,477.10	6,222,973.91	42,496.81	0.68
	Subtotal	2,367,032.46	1,844,476.56	-522,555.90	-28.33	6,180,477.10	6,222,973.91	42,496.81	0.68
0103	COORDINACIÓN DE LA POLÍTICA DE GOBIERNO								
0103	Presidencia / Gubernatura	4,651,691.30	4,512,934.10	-138,757.20	-3.07	12,199,354.48	12,790,800.83	591,446.35	4.62
0103	Política Interior	4,534,318.36	4,889,026.55	354,708.19	7.26	15,069,479.82	14,851,997.82	-217,482.00	-1.46
0103	Preservación y Cuidado del Patrimonio Público	5,046,223.30	601,595.02	-4,444,628.28	-738.81	26,980,821.47	28,334,805.74	1,353,984.27	4.78
0103	Función Pública	3,337,788.49	2,472,927.42	-864,861.07	-34.97	11,383,577.47	11,975,581.73	592,004.26	4.94
0103	Asuntos Jurídicos	6,027,598.42	6,010,285.36	-17,313.06	-0.29	21,620,757.44	22,174,172.36	553,414.92	2.50
0103	Otros	7,793,181.42	7,705,683.87	-87,497.55	-1.14	25,044,287.59	24,093,936.67	-950,350.92	-3.94
	Subtotal	31,390,801.29	26,192,452.32	-5,198,348.97	-19.84	112,298,278.27	114,221,295.15	1,923,016.88	1.68
0105	ASUNTOS FINANCIEROS Y HACENDARIOS								
0105	Asuntos Financieros	7,553,999.76	7,865,860.47	311,860.71	3.96	27,688,323.10	26,218,983.95	-1,469,339.15	-5.60
0105	Asuntos Hacendarios	10,455,321.14	10,020,751.79	-434,569.35	-4.34	37,371,660.69	45,487,633.97	8,115,973.28	17.84
	Subtotal	18,009,320.90	17,886,612.26	-122,708.64	-0.68	65,059,983.79	71,706,617.92	6,646,634.13	9.26
0107	ASUNTOS DE ORDEN PÚBLICO Y DE SEGURIDAD INTERIOR								
0107	Policia	51,526,176.39	43,180,738.97	-8,345,437.42	-19.33	179,866,586.04	188,187,463.53	8,320,877.49	4.42
0107	Protección Civil	1,075,817.37	2,221,517.00	1,145,699.63	51.57	1,087,334.37	2,221,550.28	1,134,215.91	51.06
0107	Otros Asuntos de Orden Público y Seguridad	43,383,953.64	29,444,984.10	-13,938,969.54	-47.34	115,850,581.02	135,008,489.63	19,157,908.61	14.19
0107	Sistema Nacional de Seguridad Pública		-16,000.00	-16,000.00	100.00	72,000.00	72,000.00		
	Subtotal	95,985,947.40	74,831,240.07	-21,154,707.33	-28.26	296,876,501.43	325,489,503.44	28,613,002.01	8.79
0108	OTROS SERVICIOS GENERALES								
0108	Servicios de Comunicación y Medios	7,953,972.05	7,379,279.06	-574,692.99	-7.79	15,090,854.14	12,963,806.62	-2,127,047.52	-16.41
0108	Otros	66,319,882.70	53,071,255.68	-13,248,627.02	-24.96	177,389,524.73	208,009,412.30	30,619,887.57	14.72

Municipio de San Pedro Garza García, N. L.

Clasificación Funcional del Gasto del trimestre 4 del 2014

Rangos: Finalidad: 01 a 04

Fecha: Jueves, 29 de enero de 2015, 12:19:45 p.m.


Página: 2

		Del Trimestre				Acumulado			
		Incurrido	Presupuesto	Diferencia	(%)	Incurrido	Presupuesto	Diferencia	(%)
Subtotal		74,273,854.75	60,450,534.74	-13,823,320.01	-22.86	192,480,378.87	220,973,218.92	28,492,840.05	12.89
Total		225,091,040.63	185,089,632.52	-40,001,408.11	-21.61	683,643,880.07	751,755,595.43	68,111,715.36	9.06
02	DESARROLLO SOCIAL								
0201									
0201	Ordenación de Aguas Residuales, Drenaje y Alcantarillado		2,321,763.42	2,321,763.42	100.00		2,454,035.98	2,454,035.98	100.00
0201	Otros de Protección Ambiental	2,017,400.36	2,682,342.16	664,941.80	24.79	6,556,766.93	6,629,725.33	72,958.40	1.10
Subtotal		2,017,400.36	5,004,105.58	2,986,705.22	59.68	6,556,766.93	9,083,761.31	2,526,994.38	27.81
0202	VIVIENDA Y SERVICIOS A LA COMUNIDAD								
0202	Urbanización	84,320,204.83	186,336,916.14	102,016,711.31	54.75	296,270,982.78	395,112,403.49	98,841,420.71	25.02
0202	Desarrollo Comunitario	1,675,144.85	2,060,788.73	385,643.88	18.71	4,390,858.73	4,661,159.76	270,301.03	5.80
0202	Alumbrado Público	54,360,650.55	65,476,445.14	11,115,794.59	16.98	153,627,906.22	178,771,091.24	25,143,185.02	14.06
0202	Servicios Comunes	24,643,762.32	25,044,672.47	400,910.15	1.60	86,429,578.74	94,580,153.71	8,150,574.97	8.62
Subtotal		164,999,762.55	278,918,822.48	113,919,059.93	40.84	540,719,326.47	673,124,808.20	132,405,481.73	19.67
0203	SALUD								
0203	Prestación de Servicios de Salud a la Comunidad	1,023,110.83	417,085.97	-606,024.86	-145.30	4,552,309.58	4,682,231.26	129,921.68	2.77
Subtotal		1,023,110.83	417,085.97	-606,024.86	-145.29	4,552,309.58	4,682,231.26	129,921.68	2.77
0204	RECREACIÓN, CULTURA Y OTRAS MANIFESTACIONES SOCIALES								
0204	Deporte y Recreación	3,598,349.85	24,745,494.61	21,147,144.76	85.46	28,247,298.32	59,619,266.07	31,371,967.75	52.62
0204	Cultura	14,893,185.54	23,102,051.25	8,208,865.71	35.53	77,483,199.14	88,503,609.91	11,020,410.77	12.45
Subtotal		18,491,535.39	47,847,545.86	29,356,010.47	61.35	105,730,497.46	148,122,875.98	42,392,378.52	28.61
0205	EDUCACIÓN								
0205	Educación Básica	2,356,892.58	199,790.78	-2,157,101.80	****.22	6,971,794.50	7,018,117.56	46,323.06	0.66
0205	Otros Servicios Educativos y Actividades Inherentes	541,313.60	344,867.42	-196,446.18	-56.96	1,346,175.76	1,346,523.47	347.71	0.03
Subtotal		2,898,206.18	544,658.20	-2,353,547.98	-432.11	8,317,970.26	8,364,641.03	46,670.77	0.55
0206	PROTECCIÓN SOCIAL								
0206	Edad Avanzada	22,358,708.90	18,764,304.94	-3,594,403.96	-19.16	74,863,005.45	69,234,475.09	-5,628,530.36	-8.13
0206	Otros Grupos Vulnerables	11,709,340.39	30,954,035.69	19,244,695.30	62.17	21,869,287.74	39,701,513.93	17,832,226.19	44.92
0206	Otros de Seguridad Social y Asistencia Social	12,965,506.99	9,739,262.20	-3,226,244.79	-33.13	43,001,793.41	42,214,443.71	-787,349.70	-1.87

Municipio de San Pedro Garza García, N. L.

Clasificación Funcional del Gasto del trimestre 4 del 2014

Rangos: Finalidad: 01 a 04

Fecha: jueves, 29 de enero de 2015, 12:19:45 p.m. 


Página: 3

		Del Trimestre				Acumulado			
		Incurrido	Presupuesto	Diferencia	(%)	Incurrido	Presupuesto	Diferencia	(%)
Subtotal		47,033,556.28	59,457,602.83	12,424,046.55	20.89	139,734,086.60	151,150,432.73	11,416,346.13	7.55
0207	OTROS ASUNTOS SOCIALES								
0207	Otros Asuntos Sociales	2,985,922.21	2,585,355.03	-400,567.18	-15.49	10,633,745.21	10,460,530.57	-173,214.64	-1.66
Subtotal		2,985,922.21	2,585,355.03	-400,567.18	-15.49	10,633,745.21	10,460,530.57	-173,214.64	-1.65
Total		239,449,493.80	394,775,175.95	155,325,682.15	39.34	816,244,702.51	1,004,989,281.08	188,744,578.57	18.78
03	DESARROLLO ECONOMICO								
0309	OTRAS INDUSTRIAS Y OTROS ASUNTOS ECONÓMICOS								
0309	Otros Asuntos Económicos	3,317,126.59	3,388,143.45	71,016.86	2.10	10,082,409.89	11,353,292.37	1,270,882.48	11.19
Subtotal		3,317,126.59	3,388,143.45	71,016.86	2.09	10,082,409.89	11,353,292.37	1,270,882.48	11.19
Total		3,317,126.59	3,388,143.45	71,016.86	2.09	10,082,409.89	11,353,292.37	1,270,882.48	11.19
04	OTRAS NO CLASIFICADAS EN FUNCIONES ANTERIORES								
0401	TRANSACCIONES DE LA DEUDA PÚBLICA / COSTO FINANCIERO DE LA DEUDA								
0401	Deuda Pública Interna	51,870,551.03	55,451,508.02	3,580,956.99	6.46	164,493,192.34	172,888,113.33	8,394,920.99	4.86
Subtotal		51,870,551.03	55,451,508.02	3,580,956.99	6.45	164,493,192.34	172,888,113.33	8,394,920.99	4.85
0402	TRANSFERENCIAS, PARTICIPACIONES Y APORTACIONES ENTRE DIFERENTES NIVELE								
0402	Transferencias entre Diferentes Niveles y Órdenes de Gobierno	12,074,034.09	9,677,683.54	-2,396,350.55	-24.76	64,802,564.68	79,276,125.11	14,473,560.43	18.26
Subtotal		12,074,034.09	9,677,683.54	-2,396,350.55	-24.76	64,802,564.68	79,276,125.11	14,473,560.43	18.25
Total		63,944,585.12	65,129,191.56	1,184,606.44	1.81	229,295,757.02	252,164,238.44	22,868,481.42	9.06

Municipio de San Pedro Garza García, N. L.

Clasificación Funcional del Gasto del trimestre 4 del 2014

Rangos: Finalidad: 01 a 04

Fecha: jueves, 29 de enero de 2015, 12:19:45 p.m. 

Página 4

	Del Trimestre				Acumulado			
	Incurrido	Presupuesto	Diferencia	(%)	Incurrido	Presupuesto	Diferencia	(%)
Gran Total	531,802,246.14	648,382,143.48	116,579,897.34	17.98	1,739,266,749.49	2,020,262,407.32	280,995,657.83	13.90



SECRETARÍA DE FINANZAS Y TESORERÍA
GOBIERNO MUNICIPAL 2012-2015

UN SAN PEDRO
GARZA GARCÍA
GOBIERNO
ORDENADO

ESTADOS FINANCIEROS CUARTO TRIMESTRE 2014

CORRECCIÓN DE REPORTE INGRESOS RECAUDADOS POR ERROR EN LA INFORMACION DEL INCURRIDO ACUMULADO 2013



ESTADOS FINANCIEROS CUARTO TRIMESTRE 2014

Ingresos RECAUDADOS Totales

(Miles de Pesos)

	INCURRIDO 4TO TRIM. 2013	INCURRIDO 4TO TRIM. 2014	PRESUP. 4TO TRIM. 2014	VARIACION	%	INCURRIDO ACUMULADO 2013	INCURRIDO ACUMULADO 2014	PRESUP. ACUMULADO	VARIACION	%
IMPUESTOS	\$ 109,035	\$ 127,068	\$ 112,127	\$ 14,941	13	\$ 684,802	\$ 838,218	\$ 633,114	\$ 205,103	32%
DERECHOS	11,298	17,083	26,924	- 9,841	-37	49,114	64,956	72,391	- 7,434	-10%
CONTRIBUCIONES POR NUEVOS FRAC.	10,831	5,300	1,537	3,763	245	13,030	19,641	3,614	16,026	443%
PRODUCTOS	4,912	8,745	9,670	- 925	-10	23,772	41,117	28,929	12,188	42%
APROVECHAMIENTOS	18,736	33,897	13,256	20,641	156	66,033	81,537	44,008	37,529	85%
SUMA INGRESOS PROPIOS:	\$ 154,812	\$ 192,094	\$ 163,513	\$ 28,580	17%	\$ 836,751	\$ 1,045,469	\$ 782,057	\$ 263,413	34%
PARTICIPACIONES RAMO 28	94,345	\$ 103,549	\$ 90,151	\$ 13,398	15	\$ 406,473	\$ 517,278	\$ 408,791	\$ 108,487	27%
APORTACIONES ESTATALES	32,968	10,670	4,289	6,381	149	51,606	76,704	55,289	21,415	39%
APORTACIONES FEDERALES	8,198	26,763	-	26,763	100	225,622	62,058	-	62,058	100%
FONDO DE APORTACIONES RAMO 33	15,409	16,547	15,315	1,232	8	64,739	69,131	64,768	4,363	7%
SUMA PARTICIPACIONES Y FONDOS:	\$ 150,921	157,529	109,755	47,773	44%	\$ 748,440	725,170	528,848	196,323	37%
OTROS INGRESOS	7,333	1,243	4,357	- 3,114	-71	34,552	18,896	31,358	- 12,462	-40%
FINANCIAMIENTO	52,151	-	67,113	- 67,113	-	52,151	-	67,113	- 67,113	0%
TOTAL GENERAL	\$ 365,218	\$ 350,865	\$ 344,739	\$ 6,126	2%	\$ 1,671,894	\$ 1,789,536	\$ 1,409,376	\$ 380,160	27%



Este estado muestra los ingresos RECAUDADOS comparados con el PRESUPUESTO DE INGRESOS autorizado por el Congreso Estatal publicado en el Periódico Oficial del Estado el 27 de Diciembre de 2013.

**MUNICIPIO DE SAN PEDRO GARZA GARCIA, N. L.
ESTADOS FINANCIEROS POR EL AÑO
QUE TERMINO EL 31 DE DICIEMBRE DE 2014
E INFORME DE LOS AUDITORES INDEPENDIENTES**

Municipio de San Pedro Garza García, N. L.
Estados financieros al 31 de diciembre de 2014
e informe de los auditores independientes

Índice

<u>Contenido</u>	<u>Página</u>
Informe de los auditores externos	1-2
Estados financieros:	
Estado de situación financiera	3
Estado de actividades	4
Estado de variaciones en el patrimonio	5
Estado de flujos de efectivo	6
Notas a los estados financieros	7-18
Anexo 1: Analítico de activo y de pasivo	19-21



Tel.: +52 (81) 8262 0800
Fax: +52 (81) 8363 0050
www.bdomexico.com

Castillo Miranda y Compañía, S.C.
Edificio BDO
Río Tamazunchale No. 205 Norte
Colonia Del Valle
San Pedro Garza García,
Nuevo León, México
CP 66220

INFORME DEL AUDITOR INDEPENDIENTE

Al R. Ayuntamiento del Municipio de San Pedro
Garza García, N. L.

Hemos auditado los estados financieros adjuntos del Municipio de San Pedro Garza García, N. L. (la Entidad), que comprenden el estado de situación financiera al 31 de diciembre de 2014, y los estados de actividades, de variaciones en el patrimonio y de flujos de efectivo correspondientes al año terminado en dicha fecha, (que forman parte de la cuenta pública del presente ejercicio que concluye el 31 de diciembre de 2014) así como un resumen de las políticas contables significativas y otra información explicativa. Los estados financieros han sido preparados por la administración de la entidad de conformidad con las disposiciones en materia de información financiera establecidas en la Ley General de Contabilidad Gubernamental (LGCG), en los Postulados Básicos de Contabilidad Gubernamental, en las Normas Generales y Específicas de Información Financiera Gubernamental para el Sector Paraestatal emitidas por la Unidad de Contabilidad Gubernamental e Informes sobre la Gestión Pública (UCG) de la Secretaría de Hacienda y Crédito Público (SHCP).

Responsabilidad de la administración en relación con los estados financieros

La administración de la entidad es responsable de la preparación y presentación razonable de los estados financieros adjuntos de conformidad con las reglas contables indicadas anteriormente de acuerdo a lo que se menciona en la Nota 1 a los estados financieros que se acompañan, y del control interno que la administración considere necesario para permitir la preparación de estos estados financieros libres de desviación material, debido a fraude o error.

Responsabilidad del auditor

Nuestra responsabilidad es expresar una opinión sobre los estados financieros adjuntos basada en nuestra auditoría. Hemos llevado a cabo nuestra auditoría de conformidad con las Normas Internacionales de Auditoría. Dichas normas exigen que cumplamos los requerimientos de ética, así como que planifiquemos y ejecutemos la auditoría con el fin de obtener una seguridad razonable sobre si los estados financieros están libres de desviación material.

La auditoría conlleva la aplicación de procedimientos para obtener evidencia de auditoría sobre los importes y la información revelada en los estados financieros. Los procedimientos seleccionados dependen del juicio del auditor, incluida la evaluación de los riesgos de desviación material en los estados financieros debido a fraude o error. Al efectuar dichas evaluaciones del riesgo, el auditor tiene en cuenta el control interno relevante para la preparación y presentación razonable por parte de la administración de la entidad de los estados financieros, con el fin de diseñar los procedimientos de auditoría que sean adecuados en función de las circunstancias, y no con la finalidad de expresar una opinión sobre la eficacia del control interno de la entidad. La auditoría también incluye la evaluación de las políticas contables aplicadas, de la razonabilidad de las estimaciones contables realizadas por la administración y de la presentación de los estados financieros en su conjunto.

Consideramos que la evidencia que hemos obtenido en nuestra auditoría proporciona una base suficiente y adecuada para sustentar nuestra opinión.

Fundamento de la opinión con salvedades

Como se menciona en la Nota 3-e, a los estados financieros, la Entidad no ha reconocido y consecuentemente incorporado en los estados financieros, los efectos acumulados correspondientes a las obligaciones laborales, a las que se encuentra sujeta conforme a las disposiciones legales y estatutarias, incluyendo el de las indemnizaciones por causas distintas a reestructuración, conforme a las reglas establecidas en la NEIFG-005 "Obligaciones Laborales".

Opinión con salvedades

En nuestra opinión, excepto por lo mencionado en el párrafo de la sección de "Fundamento de la opinión con salvedades", los estados financieros adjuntos del Municipio de San Pedro Garza García, N.L. al 31 de diciembre de 2014 y por el año terminado en esa fecha, han sido preparados en todos los aspectos importantes, de conformidad con las reglas contables que se señalan en la Nota 1 a los estados financieros.

Base de preparación contable, utilización de este informe y otras cuestiones

Independientemente de lo expresado en nuestra opinión y sin que tengan ningún efecto en la misma, es importante mencionar algunos aspectos que se consideran importantes a revelar, los cuales se incluyen a continuación:

Tal como se indica en la Nota 1 a los estados financieros en la que se describe la base contable utilizada a partir del 1° de enero de 2013 para la elaboración de los estados financieros, los cuales fueron preparados para cumplir con los requerimientos normativos gubernamentales a que está sujeta la entidad y para ser integrados en el reporte de la Cuenta de la Hacienda Pública Federal los cuales están presentados en los formatos que para tal efecto fueron establecidos por la Unidad de Contabilidad Gubernamental e Informes sobre la Gestión Pública de la Secretaría de Hacienda y Crédito Público; consecuentemente, éstos pueden no ser adecuados para otra finalidad.

Castillo Miranda y Compañía, S. C.



C.P.C. Fernando Nandayapa Rizo

Garza García, N. L. a
21 de Enero de 2015

Municipio de San Pedro Garza García, N. L.
 Estado de situación financiera
 31 de diciembre de 2014
 (Cifras expresadas en miles de pesos mexicanos)

ACTIVO	Nota	2014	PASIVO	Nota	2014
ACTIVO CIRCULANTE			PASIVO CIRCULANTE		
Efectivo y Equivalentes de Efectivo	4		Cuentas Por Pagar a Corto Plazo	7	
Efectivo		\$ 624	Proveedores y Contratistas		\$ 107,785
Bancos/Tesorería		37,014	Retenciones y Contribuciones		14,414
Inversiones Temporales (Hasta 3 meses)		235,357	Otras Cuentas por Pagar a Corto Plazo		48,164
Depósitos de Fondos de Terceros		14,792			170,363
		<u>287,787</u>	Porción a Corto Plazo de la Deuda Pública a Largo Plazo		
Derechos a recibir efectivo o equivalentes	5		Deuda Pública Interna	8	79,331
Cuentas por cobrar a corto plazo		111,730	Arrendamiento Financiero	9	25,777
Deudores Diversos por cobrar a corto plazo		24,354			105,108
Ingresos por recuperar por cobrar a corto plazo		55,173			
		<u>191,257</u>	Pasivos Diferidos a Corto Plazo		
Bienes o servicios a recibir			Otros Pasivos Diferidos a Corto Plazo		1,110
Anticipos a corto plazo		58,673			
Total de Activo Circulante		<u>537,717</u>	Fondos y Bienes de Terceros en Garantía y/o Administración a Corto Plazo		
ACTIVO NO CIRCULANTE			Fondos en Garantía a Corto Plazo		502
Bienes Inmuebles, Infraestructura y Construcciones en Proceso	6				
Terrenos		767,653	Total de Pasivo Circulante		<u>277,083</u>
Edificios no habitacionales		267,502			
Construcción en Proceso en bienes de dominio público		136,136	PASIVO NO CIRCULANTE		
Construcción en Proceso en bienes Propios		13,605	Deuda Pública a Largo Plazo		
		<u>1,184,896</u>	Deuda Pública Interna	8	273,640
Depreciación acumulada de Bienes inmuebles		(105,873)	Arrendamiento Financiero	9	297,922
		<u>1,079,023</u>			
Bienes Muebles	6		Total de Pasivo No Circulante		<u>571,562</u>
Mobiliario y Equipo de Administración		42,898			
Mobiliario y Equipo Educativo y Recreativo		35,805	Total de Pasivo		<u>848,645</u>
Equipo e Instrumental Médico y de Laboratorio		1,229			
Equipo de Transporte		89,688			
Equipo de Defensa y Seguridad		8,394			
Maquinaria, Otros Equipos y Herramientas		76,868			
		<u>254,882</u>			
Depreciación Acumulada de Bienes Muebles		(150,805)			
		<u>104,077</u>	HACIENDA PÚBLICA / PATRIMONIO		
Activos Intangibles			Hacienda Pública/Patrimonio Contribuido		
Software		21,516	Hacienda Pública/Patrimonio Generado	10	
Licencias		1,053	Resultado del Ejercicio Ahorro / Desahorro		393,718
		<u>22,569</u>	Resultado de Ejercicios Anteriores		434,076
Amortización Acumulada de Activos Intangibles		(2,718)	Revalúo de Bienes Inmuebles		60,971
		<u>19,851</u>	Rectificaciones de Resultado de Ejercicios Anteriores		(35,028)
Activos diferidos			Cambios en Políticas Contables		376,862
Derechos sobre bienes en Régimen de Arrendamiento Financiero	9	381,278	Total Hacienda Pública / Patrimonio		<u>1,230,599</u>
Depreciación Acumulada de bienes en Régimen de Arrendamiento Financiero		(42,702)			
		<u>338,576</u>			
Total de Activo No Circulante		<u>1,541,527</u>	Total de Pasivo y Hacienda Pública/Patrimonio		<u>\$ 2,079,244</u>
Total de Activos		<u>\$ 2,079,244</u>			

Las notas adjuntas son parte integrante de estos estados financieros.

Lic. Roberto Vico Ruiz Cortés
 C. Presidente Municipal

Lic. Jesús Horacio González Delgado
 C. Secretario del Ayuntamiento


C.P. Encarnación P. Ramos Saldaña
 C. Secretario de Finanzas y Tesorero Municipal


C. Guillermo Montemayor Cantú
 C. Síndico Primero


Municipio de San Pedro Garza García, N. L.
Estado de actividades
Por el año que terminó el 31 de diciembre de 2014
(Cifras expresadas en miles de pesos mexicanos)

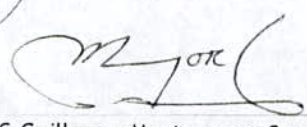
INGRESOS Y OTROS BENEFICIOS	2014
Impuestos:	
Impuestos sobre los Ingresos	\$ 904
Impuestos sobre el Patrimonio	880,243
Accesorios de impuestos	9,635
Derechos	87,299
Productos de tipo corriente	41,197
Aprovechamientos de tipo corriente	124,440
Participaciones y aportaciones	
Participaciones	517,278
Aportaciones	207,893
Otros ingresos y beneficios	2,547
Total ingresos	<u>1,871,436</u>
GASTOS Y OTROS PERDIDAS	
Gastos de funcionamiento	
Servicios personales	774,107
Materiales y suministros	86,129
Servicios generales	298,626
Transferencias, asignaciones, subsidios y otras ayudas	
Ayudas sociales	22,312
Participaciones y aportaciones	
Convenios	39,375
Intereses, comisiones y otros gastos de la deuda pública	60,283
Otros gastos y pérdidas extraordinarias	
Estimaciones, depreciaciones, deterioros, obsolescencias, amortizaciones y provisiones	44,784
Otros gastos	276
Inversión Pública	
Inversión Pública No Capitalizable	151,826
Total de gastos y otras pérdidas	<u>1,477,718</u>
Ahorro/desahorro neto del ejercicio	<u>\$ 393,718</u>

Las notas adjuntas son parte integrante de estos estados financieros.


Lic. Roberto Ugo Ruiz Cortés
C. Presidente Municipal



Lic. Jesús Hefacio González Delgadillo
C. Secretario del Ayuntamiento



C.P. Encarnación P. Ramones Saldaña
C. Secretario de Finanzas y Tesorero Municipal



C. Guillermo Montemayor Cantú
C. Síndico Primero

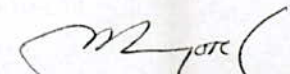
Municipio de San Pedro Garza Garcia, N .L. Estado de variaciones en el patrimonio Por el año que terminó el 31 de diciembre de 2014 (Cifras expresadas en miles de pesos mexicanos)			
Concepto	Patrimonio generado de ejercicios anteriores	Patrimonio generado del ejercicio	Total
Patrimonio neto al final del ejercicio anterior 2012	\$ 55,908	\$ -	\$ 55,908
Rectificaciones de resultados de ejercicios anteriores			
Cambios en políticas contables y cambios por errores contables	372,037		372,037
Revalúo de Bienes Inmuebles		60,971	60,971
Variaciones del patrimonio neto del ejercicio			
Resultados del ejercicio: ahorro/desahorro		465,169	465,169
Patrimonio neto al final del ejercicio 2013	427,945	526,140	954,085
Rectificaciones de resultados de ejercicios anteriores			
Traspaso del resultado del ejercicio anterior	526,140	(526,140)	-
Cambios en políticas contables y cambios por errores contables	(117,204)		(117,204)
Variaciones del patrimonio neto del ejercicio			
Resultados del ejercicio: ahorro/desahorro		393,718	393,718
Patrimonio neto al final del ejercicio 2014	\$ 836,881	\$ 393,718	\$ 1,230,599


Las notas adjuntas son parte integrante de estos estados financieros.


Lic. Roberto Díaz Ruiz Cortés
C. Presidente Municipal


Lic. Jesús Horacio González Delgadillo
C. Secretario del Ayuntamiento


C.P. Encarnación P. Ramones Saldaña
C. Secretario de Finanzas y Tesorero Municipal



C. Guillermo Montemayor Cantú
C. Síndico Primero





Municipio de San Pedro Garza García, N. L.
Estado de flujos de efectivo
Por el año que terminó el 31 de diciembre de 2014
(Cifras expresadas en miles de pesos mexicanos)


	2014
Flujo de Efectivo de las Actividades de Operación	
Origen	
Impuestos	\$ 890,782
Derechos	87,299
Productos de Tipo Corriente	41,197
Aprovechamientos de Tipo Corriente	124,440
Participaciones y Aportaciones	
Participaciones	517,278
Aportaciones	207,893
Otros Ingresos y Beneficios	2,547
Aplicación	
Servicios Personales	774,107
Materiales y Suministros	86,129
Servicios Generales	298,626
Transferencias, Asignaciones y Subsidios y Otras Ayudas	
Ayudas Sociales	22,312
Participaciones y Aportaciones	
Convenios	39,375
Flujos Netos de Efectivo por Actividades de Operación	650,887
Flujos de Efectivo de las Actividades de Inversión	
Origen	
Otros	(28,884)
Aplicación	
Bienes Inmuebles y Muebles	(309,902)
Construcciones en Proceso (Obra Pública)	(264,270)
Flujos Netos de Efectivo por Actividades de Inversión	(603,056)
Flujo de Efectivo de las Actividades de Financiamiento	
Origen	
Incremento de Otros Pasivos	103,150
Disminución de Activos Financieros	(608)
Aplicación	
Incremento de Activos Financieros	(75,476)
Servicios de la Deuda	(60,283)
Interno	
Incremento de otros Pasivos	48,087
Flujos Neto de Efectivo por Actividades de Financiamiento	14,870
Incremento/Disminución Neta en el Efectivo y Equivalente al Efectivo	62,701
Efectivo y Equivalentes al Efectivo al Inicio del Ejercicio	225,086
Efectivo y Equivalentes al Efectivo al Final del Ejercicio	\$ 287,787

Las notas adjuntas son parte integrante de estos estados financieros.


Lic. Roberto Ugo Ruiz Cortés
C. Presidente Municipal


C.P. Encarnación P. Ramones Saldaña
C. Secretario de Finanzas y Tesorero Municipal


Lic. Jesús Horacio González Delgadillo
C. Secretario del Ayuntamiento


C. Guillermo Montemayor Cantu
C. Síndico Primero

Municipio de San Pedro Garza García, N. L.

Notas a los estados financieros
Por el año que terminó el 31 de diciembre de 2014
(Cifras expresadas en miles de pesos mexicanos)

1. Bases de preparación de los estados financieros

Los estados financieros adjuntos de la entidad se prepararon de conformidad con las siguientes disposiciones normativas que le son aplicables en su carácter de Ayuntamiento del Municipio:

- a. Las disposiciones vigentes de la Ley General de Contabilidad Gubernamental (LGCG).
- b. Las Normas de Información Financiera Gubernamental Generales (NIFGG) y las Normas Específicas de Información Financiera Gubernamental (NEIFG), emitidas por la Unidad de Contabilidad Gubernamental e Informes sobre la Gestión Pública (UCG) de la Secretaría de Hacienda y Crédito Público (SHCP).
- c. Normas Internacionales de Contabilidad para el Sector Público (NICSP).

El 31 de diciembre de 2008 se publicó en el Diario Oficial de la Federación la LGCG, que entró en vigor el 1 de enero de 2009, y es de observancia obligatoria para los poderes Ejecutivo, Legislativo y Judicial de la Federación, los Estados y el Distrito Federal; los Ayuntamientos de los Municipios; los Órganos Político-Administrativos de las Demarcaciones Territoriales del Distrito Federal; las Entidades de la Administración Pública Paraestatal, ya sean federales, estatales o municipales y los Órganos Autónomos Federales y Estatales.

La LGCG tiene como objeto establecer los criterios generales que regirán la contabilidad gubernamental y la emisión de la información financiera de los entes públicos, con la finalidad de lograr la armonización contable a nivel nacional, para lo cual fue creado el Consejo Nacional de Armonización Contable (CONAC) como órgano de coordinación para la armonización de la contabilidad gubernamental, el cual tiene por objeto la emisión de las normas contables y las disposiciones presupuestales que se aplicarán para la generación de información financiera y presupuestal que emitirán los entes públicos, para la fiscalización de los activos, pasivos, ingresos y gastos y, en general contribuir a medir la eficacia, economía y eficiencia del gasto e ingreso públicos.

Desde 2009 y hasta diciembre de 2014, el CONAC emitió diversas disposiciones regulatorias en materia de contabilidad gubernamental y presupuestal, en las cuales se establecieron diversas fechas para el inicio de su aplicación efectiva.

Con la finalidad de dar cumplimiento al objetivo de la armonización contable y establecer los ejercicios sociales en que tendrá aplicación efectiva el conjunto de normas aplicables, el 15 de diciembre de 2010 el CONAC emitió el acuerdo de interpretación sobre las obligaciones establecidas en los artículos transitorios de la LGCG, en el cual interpretó que las entidades paraestatales del Gobierno Federal tienen la obligación, a partir del 1 de enero de 2012, de efectuar registros contables con base acumulativa, apegándose al marco conceptual y a los postulados básicos de contabilidad gubernamental, así como a las normas y metodologías que establezcan los momentos contables, los clasificadores y los manuales de contabilidad gubernamental armonizados, y de acuerdo con las respectivas matrices de conversión con las características señaladas en los Artículos 40 y 41 de la LGCG. Consecuentemente, a partir de la fecha señalada tienen la obligación de emitir información contable, presupuestaria y programática sobre la base técnica prevista en los documentos técnico-contables siguientes:

Marco Conceptual
Postulados Básicos de Contabilidad Gubernamental
Clasificador por Objeto del Gasto
Clasificador por Tipo de Gasto
Clasificador por Rubro de Ingresos
Catálogo de Cuentas de Contabilidad
Momentos Contables de los Egresos
Momentos Contables de los Ingresos
Manual de Contabilidad Gubernamental

d. Normas de Información Financiera Gubernamental emitidas por la UCG de la SHCP

- Las Normas Contables y Principales Reglas de Registro y Valoración del Patrimonio (Elementos Generales), Reglas Específicas de Registro y Valoración del Patrimonio y Parámetros de Estimación de Vida Útil, emitidas por el CONAC el 27 de diciembre de 2010, 13 de diciembre de 2011, 15 de agosto de 2012 y 16 de mayo de 2013, respectivamente, serán de aplicación obligatoria a partir del 31 de diciembre de 2015. En este caso el oficio 0247/2012 que emitió el Secretario Técnico del CONAC el 14 de septiembre de 2012, establece que dichas normas contables deben ser aplicadas a partir del ejercicio que inicia el 1° de enero de 2013, sin embargo, se permite su aplicación en 2012 para el caso de aquellos entes públicos que tengan la posibilidad de llevar a cabo sus registros contables conforme a dichas normas, o aquéllos que en esa fecha ya estén aplicando la sustancia de las mismas, por lo que cualquier entidad que haya aplicado esas normas en 2012 estaría en cumplimiento. La Entidad no aplicó alguna de manera anticipada.
- Se regula que adicionalmente a las disposiciones normativas que establezca la UCG de la SHCP, los entes públicos podrán aplicar de manera supletoria, previa autorización de ésta, las Normas de Información Financiera Nacionales e Internacionales.

Adicionalmente, dicha UCG emitió el oficio circular de fecha 18 de febrero de 2013 denominado "Lineamientos específicos para la elaboración de los estados financieros aplicables a las entidades paraestatales federales y la integración de la información contable para efectos de la elaboración de la Cuenta de la Hacienda Pública Federal 2012", en el cual se establecen los términos y los formatos aplicables para la elaboración de los estados financieros para efectos de ser dictaminados por parte de los auditores externos y para la integración de la Cuenta de la Hacienda Pública Federal del año 2012.

De conformidad con las obligaciones referidas en el punto 5 del apartado B del Acuerdo de Interpretación sobre las obligaciones establecidas en los Artículos Transitorios de la LGCG emitido por el CONAC, la entidad a partir del 1° de enero de 2013 lleva a cabo sus registros contables con base acumulativa y en apego al Marco Conceptual, Postulados Básicos, Normas y Metodologías que establezcan los momentos contables, clasificadores y Manuales de Contabilidad Gubernamental armonizados y de acuerdo con las respectivas matrices de conversión con las características señaladas en los Artículos 40 y 41 de la Ley de Contabilidad. Asimismo, a partir de la fecha señalada se emite información contable, presupuestaria y programática sobre la base técnica prevista en los documentos técnicos contables referidos.

A efecto de dar cumplimiento al Artículo 46 y 49 de la LGCG, la Entidad a partir del 1° de enero de 2013 adoptó e implementó lo previsto en las Normas y Metodología para la Emisión de Información Financiera y Estructura de los Estados Financieros Básicos del Ente Público y Características de sus Notas, emitidas por el CONAC, el cual establece los objetivos y presentación de los estados financieros de entidades paraestatales empresariales no financieras, de tal manera que se definen como estados financieros básicos los siguientes:

- Un estado de situación financiera que muestre los activos y pasivos de la entidad clasificados en corto y largo plazo y el patrimonio en contribuido y no contribuido.

- Un estado de actividades
- Un estado de variaciones en el patrimonio, clasificado en patrimonio contribuido y no contribuido
- Un estado de flujos de efectivo

El 15 de diciembre de 2010 el CONAC emitió un acuerdo de interpretación, regulando que las entidades paraestatales de la Administración Pública Federal tienen la obligación de tener implementado el "Sistema integrado de información financiera" a partir del 1° de enero de 2013, este sistema considera el registro e interrelación automática de las transacciones presupuestarias y contables, el registro único y la operación y generación de información en tiempo real. A la fecha de emisión de los estados financieros adjuntos, la Entidad ha implementado dichas disposiciones de la LGCG, con excepción de lo indicado en la Nota 3-e y de lo siguiente:

El 8 de agosto de 2013 se publicó en el Diario Oficial de la Federación el acuerdo por el que se determina la norma de información financiera para precisar los alcances del Acuerdo 1 aprobado por el Consejo Nacional de Armonización Contable, en reunión del 3 de mayo de 2013 publicado el 16 de mayo de 2013, y con fundamento en el artículo 9, fracciones XII y XIII, de la Ley General de Contabilidad Gubernamental, acordó determinar los plazos para que los municipios adopten las decisiones siguientes:

- a) Integración automática del ejercicio presupuestario con la operación contable, a más tardar el 30 de junio de 2015.
- b) Realizar los registros contables con base en las reglas de registro y valoración del patrimonio, a más tardar el 31 de diciembre de 2015.
- c) Generación en tiempo real de los estados financieros, a más tardar el 30 de junio de 2015.
- d) Emisión de cuentas públicas en los términos acordados por el Consejo a más tardar para la correspondiente a 2015.

Así mismo, se reforma las normas y metodologías para la determinación de los momentos contables de los ingresos, el cual no ha sido adoptado por la Entidad argumentando que el acuerdo también menciona que deberá ser revisado por el Consejo Nacional de Armonización Contable a más tardar en diciembre de 2015, para su ratificación o en su caso modificación.

2. Historia, naturaleza y actividad del organismo

El Municipio de San Pedro Garza García, N.L., es una Entidad que elabora su información financiera observando las disposiciones de las siguientes Leyes del Estado de Nuevo León:

- Orgánica de la Administración Pública Municipal
- De Hacienda para los Municipios del Estado de Nuevo León
- De Ingresos de los Municipios del Estado de Nuevo León
- De la Auditoría Superior del Estado de Nuevo León

3. Resumen de políticas de contabilidad significativas

La LGCG requiere el uso de ciertas estimaciones contables en la preparación de estados financieros; asimismo, se requiere el ejercicio de un juicio de parte de la administración en el proceso de definición de las políticas de contabilidad de la Entidad.

A continuación se resumen las políticas de contabilidad más significativas, las cuales han sido aplicadas consistentemente en el año que se presenta, a menos que se especifique lo contrario.

a. Efectivo y equivalentes de efectivo

El efectivo y sus equivalentes de efectivo incluyen saldos de caja, depósitos bancarios e inversiones en instrumentos de alta liquidez, con vencimientos no mayores a 90 días y se presentan valuadas a su valor nominal, más intereses devengados, importe que es similar al valor de mercado de esas inversiones.

b. Fideicomisos, mandatos y contratos análogos

De acuerdo a los lineamientos que deberán observar los entes públicos para registrar en las cuentas de activo los fideicomisos sin estructura orgánica y contratos análogos, incluyendo mandatos, publicado en el DOF el 2 de enero de 2013, el Organismo reconoce como un activo el efectivo que administra en fideicomisos y mandatos, así como las construcciones y gastos directamente relacionados con los mismos, hasta que reciba instrucciones del Gobierno Federal sobre el destino final de los bienes incluidos en dichos fideicomisos y mandatos.

c. Bienes inmuebles, infraestructura y bienes muebles

Los bienes inmuebles, infraestructura y bienes muebles se expresan a su costo histórico. La depreciación se calcula por el método de línea recta aplicando a los valores de los activos, las tasas de depreciación que se indican en la Nota 6.

d. Provisiones

Los pasivos a cargo de la Entidad y las provisiones de pasivo reconocidas en el estado de situación financiera, representan obligaciones presentes por eventos pasados en las que es probable la salida de recursos económicos. Estas provisiones se han registrado contablemente bajo la mejor estimación razonable efectuada por la administración de la Entidad para liquidar la obligación presente.

La Entidad reconoce pasivos contingentes únicamente cuando existe una probabilidad de salida de recursos.

e. Beneficios a los empleados

De acuerdo con las disposiciones de la Norma Específica de Información Financiera Gubernamental (NEIFG-005) "Obligaciones Laborales", el Organismo es considerado como un "Ayuntamiento del Municipio" sujeta al apartado "A" del Artículo 123 de la Constitución Política de los Estados Unidos Mexicanos, por lo cual la Entidad, esta sujeta a lo establecido en dicha NEIFG.

Los beneficios otorgados por la Entidad a sus empleados, se describen a continuación:

Los beneficios directos (sueldos, tiempo extra, vacaciones, días festivos y permisos de ausencia con goce de sueldo, etc.) se reconocen en los resultados conforme se devengan y sus pasivos se expresan a su valor nominal, por ser de corto plazo. En el caso de ausencias retribuidas conforme a las disposiciones legales o contractuales, éstas no son acumulativas.

Los beneficios por terminación de la relación laboral por causas distintas a la reestructura (indemnizaciones legales por despido, prima de antigüedad, bonos, compensaciones especiales o separación voluntaria), así como los beneficios al retiro (prima de antigüedad e indemnizaciones), son determinados con base en estudios actuariales efectuados por peritos independientes a través del método de crédito unitario proyectado.

El costo neto del período de cada plan de beneficios a los empleados se reconoce como gasto de operación en el año en el que se devenga, el cual incluye, entre otros, la amortización del costo laboral de los servicios pasados y de las ganancias (pérdidas) actuariales de años anteriores.

Según cálculo actuarial el pasivo laboral neto proyectado de la Entidad, al 31 de diciembre de 2014, es por \$ 2,146,400 que a la fecha de este informe no se ha registrado en libros.

f. Impuestos

El Municipio no es sujeto del Impuesto Sobre la Renta (ISR), así como del pago de la Participación de los Trabajadores en las Utilidades (PTU) por ser Gobierno Municipal. Por no ser sujeto al ISR, la Entidad no calcula impuestos diferidos como lo requiere la NIF D-4 "Impuestos a la utilidad" emitida por el CINIF. Estas Leyes establecen que estas entidades sólo tendrán la obligación de retener y enterar el impuesto y exigir la documentación que reúna los requisitos fiscales cuando hagan pagos a terceros y estén obligadas a ello en términos de la Ley del ISR.

g. Ahorro neto del ejercicio

El ahorro neto del ejercicio representa el resultado de la actuación total de la Entidad durante el año que se presenta.

h. Uso de estimaciones

La preparación de los estados financieros, de conformidad con las disposiciones emitidas por la UCG, requiere del uso de estimaciones en la valuación de algunos de sus renglones. Los resultados que finalmente se obtengan pueden diferir de dichas estimaciones.

i. Diferencias cambiarias

Las transacciones en moneda extranjera se registran al tipo de cambio vigente en la fecha de su operación. Los activos y pasivos denominados en dicha moneda se convierten al tipo de cambio para cierres contables establecido por la UCG de la SHCP vigente a la fecha del estado de situación financiera. Las diferencias motivadas por fluctuaciones en el tipo de cambio entre las fechas de las transacciones y la de su liquidación o valuación al cierre del ejercicio se reconocen en el estado de actividades.

4. Efectivo y equivalentes de efectivo

	<u>2014</u>
Cajas y bancos	\$ 37,638
Inversiones temporales	235,357
Depósitos de fondos de terceros	<u>14,792</u>
	<u>\$ 287,787</u>

5. Derechos a recibir efectivo o equivalentes

	<u>2014</u>
Cuentas por cobrar a corto plazo	\$ 111,730
Deudores diversos por cobrar a corto plazo	24,354
Ingresos por recuperar por cobrar a corto plazo	<u>55,173</u>
	<u>\$ 191,257</u>

6. Bienes inmuebles, infraestructura y construcciones en proceso

Al 31 de diciembre de 2014 se integra como sigue:

	<u>Inversión</u>	<u>Depreciación y amortización acumulada</u>	<u>Valor neto</u>	<u>Tasas de depreciación</u>
Bienes inmuebles, infraestructura y construcciones en proceso:				
Terrenos	\$ 767,653	\$ -	\$ 767,653	
Edificios no habitacionales	267,502	(105,873)	161,629	
Construcciones en proceso en bienes de dominio público	136,136	-	136,136	
Construcciones en proceso en bienes propios	<u>13,605</u>	<u>-</u>	<u>13,605</u>	
	<u>1,184,896</u>	<u>(105,873)</u>	<u>1,079,023</u>	
Bienes muebles:				
Mobiliario y equipo de administración	42,909	(27,965)	14,944	10 y 33%
Mobiliario y equipo educacional y recreativo	35,794	(30,752)	5,042	20 y 33%
Equipo e instrumental médico y de laboratorio	1,229	(1,161)	68	20%
Equipo de transporte	89,689	(59,502)	30,187	20%
Equipo de defensa y seguridad	8,394	(5,579)	2,815	20%
Maquinaria, otros equipos y herramientas	<u>76,867</u>	<u>(25,846)</u>	<u>51,021</u>	10%
	<u>254,882</u>	<u>(150,805)</u>	<u>104,077</u>	
	<u>\$ 1,439,778</u>	<u>\$ (256,678)</u>	<u>\$ 1,183,100</u>	

La depreciación del año registrada en los resultados al 31 de diciembre de 2014 asciende a \$ 44,784.

Al 31 de marzo de 2014, la entidad registró una revaluación de terrenos y edificios basado en los valores catastrales de inmuebles propiedad del Municipio, \$ 4,633 por terrenos y \$ 56,338 por edificios.

Durante 2014 se aplicó a los resultados de ejercicios anteriores \$ 88,621, correspondientes a la terminación de una construcción en proceso en bienes de dominio público, por corresponder a presupuestos de esos años.

7. Cuentas por pagar a corto plazo

	<u>2014</u>
Proveedores y contratistas	\$ 107,785
Retenciones y contribuciones	14,414
Otras cuentas por pagar a corto plazo	<u>48,164</u>
	<u>\$ 170,363</u>

8. Deuda pública interna

Las obligaciones financieras directas contratadas en ejercicios anteriores a cargo del Municipio de San Pedro Garza García, N. L., garantizadas con las participaciones federales, son las siguientes:

	<u>Importe</u>
HSBC México, S. A., crédito autorizado para cubrir el pago de la reestructuración de pasivos del Municipio, fue contratado el 30 de marzo de 2007 a una tasa de TIIE más 0.29 puntos. Tiene un plazo de 10 años que incluyen un año de gracia el pago de capital, el cual se cubrirá en 108 amortizaciones mensuales, consecutivas y crecientes hasta marzo de 2017.	\$ 46,026
Banco Mercantil del Norte, S. A., éste crédito simple fue contratado el 4 de abril de 2007, a la tasa anual que resulte de sumar los puntos porcentuales que correspondan a la calificación que represente el mayor nivel de riesgo asignado a la tasa TIIE a plazo de 28 días. Este crédito tiene un plazo de 10 años que incluyen un año de gracia para el pago de capital, el cual se cubrirá en 108 amortizaciones mensuales, consecutivas y crecientes hasta abril de 2017.	54,547
Banco Nacional de Obras y Servicios Públicos, S.N.C., éste crédito simple fue contratado el 11 de agosto de 2011, por \$ 179,000 a una tasa de TIIE mas 1.19 puntos. Tiene un plazo de 10 años que incluyen doce meses de gracia para el pago de capital, el se cubrirá en 108 amortizaciones mensuales, consecutivas y crecientes hasta noviembre de 2021. Al 31 de marzo de 2011 el Municipio dispuso de \$ 174,000, asimismo en mayo de 2012 se efectuó la disposición de \$ 258.	135,663
Banco Nacional de Obras y Servicios Públicos, S.N.C., este crédito simple fue contratado el 25 de octubre de 2012, por \$ 50,146, a una tasa de TIIE más 1.32 puntos porcentuales. Tiene un plazo de 9 años y medio, el cual se cubrirá en 114 amortizaciones mensuales consecutivas hasta junio de 2022.	39,589
Banca Multiple BANREGIO Grupo Financiero, crédito simple que fue contratado el 29 de octubre de 2012, por \$ 100,000, a una tasa de TIIE más 3 puntos porcentuales. Tiene un plazo de 7 años que incluyen un período de gracia para el pago de capital, el cual se cubrirá en 72 amortizaciones mensuales y consecutivas. En julio de 2013 se decidió pagar anticipadamente \$ 67,000, quedando un remanente de \$ 33,000 a cargo de la entidad a esa fecha.	25,478
Banca Multiple BANREGIO Grupo Financiero, crédito simple que fue contratado el 12 de marzo de 2013, por \$ 52,151, a una tasa de TIIE más 1.80 puntos porcentuales. Tiene un plazo de 10 años que incluyen un período de gracia de un año para el pago de capital, el cual se cubrirá en 108 amortizaciones mensuales y consecutivas.	<u>51,668</u>
Total deuda pública interna al 31 de diciembre de 2014:	<u>\$ 352,971</u>
El vencimiento de la deuda pública al 31 de diciembre de 2014 se clasifica de la siguiente manera:	
Corto plazo (con vencimiento durante los siguientes 12 meses)	<u>\$ 79,331</u>
Largo plazo (enero 2016 en adelante)	
2016	82,629
2017	51,559
2018 en adelante	<u>139,452</u>
	<u>273,640</u>
Total deuda pública	<u>\$ 352,971</u>

El Banco Mercantil del Norte, S. A., Institución de Banca Múltiple, Grupo Financiero Banorte y el Municipio de San Pedro Garza García, N. L., han convenido en modificar la cláusula Quinta referente al Pago del Crédito en los términos de las cláusulas de convenio firmado el 25 de enero de 2011, en el que se otorgó al Municipio un aplazamiento en el pago del saldo insoluto, sin dejar de cumplir con el pago de los intereses, en el período comprendido del 1° de enero al 31 de diciembre de 2011. Cabe mencionar que no se extendió el período de la deuda; los pagos de las amortizaciones aplazadas serán pagados durante el período restante de la deuda que se pactó en el contrato de Apertura de Crédito Simple firmado el 30 de abril de 2007 el cual concluye el 29 de abril de 2017.

9. Obligaciones por arrendamiento financiero

- a) La Entidad ha contraído pasivos por arrendamiento financiero de equipo de comunicaciones y telecomunicaciones con la Compañía Thousand International Companies, S.A. de C.V., que expiran en diferentes fechas durante los siguientes 13 años. Al 31 de diciembre de 2014, los activos adquiridos se integran como sigue:

	<u>2014</u>
Equipo de comunicaciones, otros equipos y herramientas	<u>\$ 258,022</u>

El contrato celebrado es para la ejecución del proyecto denominado "San Pedro Net", el cual consiste en el suministro e instalación de postes, fibra óptica, software, hardware, cajas de control, cámaras de vigilancia, dispositivos para iluminación de fibra óptica, dispositivos de almacenamiento, implementación de metodología para garantizar la seguridad de la información, además de dotar a los edificios de seguridad pública de Valle Oriente y de Díaz Ordaz, de sistema de energía ininterrumpida, sistema de detección de incendios, control de accesos, video vigilancia y cableado estructurado para su integración a la red de video vigilancia.

Los costos de mantenimiento serán efectuados por el proveedor en todo el período de vigencia del contrato, se estima que los costos totales de mantenimiento ascenderán aproximadamente a \$ 100,000.

El pasivo por los activos antes mencionados es pagadero en los años que terminan el 31 de diciembre de:

<u>Año</u>	<u>Importe</u>
2015	\$ 22,070
2016	7,532
2017	8,649
2018	9,931
2019	11,402
2020 en adelante	<u>143,649</u>
	<u>\$ 203,233</u>

- b) La Entidad ha contraído pasivos por arrendamiento adquisitivo de edificio inteligente de seguridad municipal Valle Oriente con la Compañía GP Bienes Inmuebles, S.A. de C.V., que expiran en diferentes fechas durante los siguientes 15 años. Al 31 de diciembre de 2014, los activos adquiridos se integran como sigue:

Edificio Inteligente de seguridad municipal Valle Oriente

\$ 123,256

Contrato de asociación público privada celebrada entre el Municipio de San Pedro Garza García y por otra parte el desarrollador GP Bienes Inmuebles, S.A. de C.V., en el cual el desarrollador se compromete y obliga a construir el edificio inteligente de seguridad municipal Valle Oriente en terrenos propiedad del municipio, en modalidad de arrendamiento adquisitivo, por un término de 15 años, al final del cual pasará a dominio de El Municipio, una vez que éste haya cumplido con su obligación de pago de rentas conforme a lo estipulado.

El pasivo por los activos antes mencionados es pagadero en los años que terminan el 31 de diciembre de:

<u>Año</u>	<u>Importe</u>
2015	\$ 3,707
2016	4,142
2017	4,627
2018	5,170
2019	5,776
2020 en adelante	<u>97,044</u>
	<u>\$ 120,466</u>

10. Patrimonio

El patrimonio de la Entidad se constituye por los siguientes conceptos:

- I. Los ingresos que perciba en el desarrollo de su objeto y en el ejercicio de sus atribuciones.
- II. Los recursos que en su caso le otorgue la Federación para el cumplimiento de sus funciones con cargo al Presupuesto de Egresos de la Federación del ejercicio fiscal que corresponda.
- III. Los donativos de toda especie que pueda recibir legalmente.
- IV. En general, los demás bienes y los derechos que por cualquier título adquiera legalmente.

11. Presupuesto de ingresos y egresos

El presupuesto de ingresos fue aprobado de acuerdo a los lineamientos del H. Congreso del Estado de Nuevo León, y el presupuesto de egresos es aprobado por el R. Ayuntamiento.

El 27 de diciembre de 2013 fue publicado en el Periódico Oficial No. 164, el presupuesto de ingresos autorizado por el H. Congreso del Estado de Nuevo León, correspondiente al ejercicio 2014 del Municipio de San Pedro Garza García, N. L., por \$ 1,409,376 el cual incluye financiamiento por \$ 67,113.

El 19 de diciembre de 2013, fue aprobado por el R. Ayuntamiento y publicado el 23 de diciembre de 2013 en el Periódico Oficial No. 161, el presupuesto de egresos para el ejercicio fiscal 2014, el cual establece un presupuesto total de \$ 1,442,601.

El 25 de marzo de 2014, fue aprobado por el R. Ayuntamiento y publicado el 2 de abril de 2014 en el Periódico Oficial No. 40, una ampliación al presupuesto de egresos para el ejercicio fiscal 2014, por un importe de \$ 71,805, para aplicarse a diferentes programas municipales.

El 27 de marzo de 2014, fue aprobado por el R. Ayuntamiento y publicado el 4 de abril de 2014 en el Periódico Oficial No. 41, una segunda ampliación al presupuesto de egresos para el ejercicio fiscal 2014, por un importe de \$ 18,724 para aplicarse a diferentes programas municipales.

El 27 de mayo de 2014, fue aprobado por el R. Ayuntamiento y publicado el 6 de junio de 2014 en el Periódico Oficial No. 69, una tercera ampliación al presupuesto de egresos para el ejercicio fiscal 2014, por un importe de \$ 240,912 para aplicarse a diferentes programas municipales.

El 13 de junio de 2014, fue aprobado por el R. Ayuntamiento y publicado el 18 de junio de 2014 en el Periódico Oficial No. 74, una cuarta ampliación al presupuesto de egresos para el ejercicio fiscal 2014, por un importe de \$ 91,932 para aplicarse a diferentes programas municipales.

El 12 de agosto de 2014, fue aprobado por el R. Ayuntamiento y publicado el 18 de agosto de 2014 en el Periódico Oficial No. 104, una quinta ampliación al presupuesto de egresos para el ejercicio fiscal 2014, por un importe de \$71,944 para aplicarse a diferentes programas municipales.

El 19 de agosto de 2014, fue aprobado por el R. Ayuntamiento y publicado el 27 de agosto de 2014 en el Periódico Oficial No. 108, una sexta ampliación al presupuesto de egresos para el ejercicio fiscal 2014, por un importe de \$8,778 para aplicarse a diferentes programas municipales.

El 28 de octubre de 2014, fue aprobado por el R. Ayuntamiento y publicado el 3 de noviembre de 2014 en el Periódico Oficial No. 137, una séptima ampliación al presupuesto de egresos para el ejercicio fiscal 2014, por un importe de \$65,939 para aplicarse a diferentes programas municipales.

El 2 de diciembre de 2014, fue aprobado por el R. Ayuntamiento y publicado el 5 de diciembre de 2014 en el Periódico Oficial No. 151, una octava ampliación al presupuesto de egresos para el ejercicio fiscal 2014, por un importe de \$3,749 para aplicarse a diferentes programas municipales.

El 19 de diciembre de 2014, fue aprobado por el R. Ayuntamiento y publicado el 22 de diciembre de 2014 en el Periódico Oficial No. 158, una novena ampliación al presupuesto de egresos para el ejercicio fiscal 2014, por un importe de \$3,878 para aplicarse a diferentes programas municipales.

12. Participaciones

Conforme a la Ley Federal de Coordinación Fiscal, el Municipio recibe sus participaciones de la Federación a través del Estado. El Artículo 4 de la Ley de Egresos del Estado de Nuevo León establece que corresponderá a los municipios el 100% de las cantidades que perciba el Estado por concepto del Fondo de Fomento Municipal, y el 20% de las cantidades que perciba el Estado por los siguientes conceptos:

- a. Participaciones federales del fondo general de participaciones.
- b. Participaciones del fondo general de participaciones por coordinación en derechos.
- c. Impuesto sobre automóviles nuevos.
- d. Impuesto especial sobre producción y servicios a la cerveza, bebidas refrescantes, alcohol, bebidas alcohólicas fermentadas, bebidas alcohólicas y tabacos labrados.
- e. Fondo de fiscalización.

Así también, los Municipios reciben el 20% de las cantidades que perciba el Estado por concepto de recaudación del Impuesto Federal sobre Tenencia o Uso de Vehículos. Este Impuesto se distribuye conforme a lo señalado en el artículo 4 de la Ley de Egresos del Estado de Nuevo León.

Adicionalmente, el Municipio recibe participaciones por concepto de Derechos de Control Vehicular, conforme a lo establecido en el Artículo 3 de la Ley de Egresos del Estado de Nuevo León.

13. Control de egresos

La Administración del Municipio ha establecido mecanismos que le permiten asegurarse, en forma razonable, del cumplimiento de las disposiciones normativas que al respecto se indican en la Ley de Adquisiciones, Enajenaciones, Arrendamientos y Prestación de Servicios para la Administración Pública del Estado de Nuevo León, la Ley de Obras Públicas para el Estado y Municipios de Nuevo León, el Reglamento de Adquisiciones, Arrendamientos y Contratación de Servicios para el Municipio de San Pedro Garza García, N. L.

14. Fondo para el Fortalecimiento de los Municipios y el Distrito Federal (FORTAMUNDF) del Ramo 33

Conforme a lo establecido en la Ley de Coordinación Fiscal, se publicó el 22 de enero de 2014 en el Periódico Oficial No. 10 el monto aprobado para el ejercicio 2014, del "Ramo 33" asignado a éste fondo para el Municipio de San Pedro Garza García, N. L., por \$ 64,015.

El día 19 de diciembre de 2014, se aprobó por el R. Ayuntamiento la redistribución de un fondo por \$ 4,979, para lo siguiente:

Pago de financiamiento 2013	\$1,124
Programa DIF San Pedro Col Los Pinos I	1,791
Programa DIF San Pedro Col Los Pinos II	2,064

15. Contingencias

- a. De acuerdo a lo determinado por la Dirección Jurídica del Municipio, existen varias demandas por juicios de nulidad y amparo por \$ 152,658. Dichos juicios pudieran generar un egreso, en caso de que los jueces fallen en contra del Municipio.
- b. En diciembre de 2012, el Municipio efectuó a través de perito, un cálculo actuarial proyectado para determinar el monto estimado del pasivo laboral generado al 31 de diciembre de 2013. El resultado de este cálculo arrojó que las obligaciones que se han acumulado desde el inicio de los planes, hasta esa fecha, ascienden a \$ 2,146,400.
- c. El Municipio hasta el mes de diciembre de 2014, se adhirió a los beneficios del Decreto publicado en el Diario Oficial de la Federación el día 5 de diciembre de 2008, lo cual conllevó a que en el supuesto de incurrir en la omisión total o parcial del entero del Impuesto Sobre la Renta a cargo de sus trabajadores generado a partir del 1° de enero de 2009, se les disminuyan las cantidades adeudadas de sus participaciones federales.


16. Compromisos

El Municipio tiene celebrados diversos contratos de arrendamiento puro de equipo de transporte. El Municipio efectuó pagos derivados de estos contratos, en el período de enero a diciembre de 2014 por la cantidad de \$ 24,661.


Al 31 de diciembre de 2014, el Municipio tiene compromisos derivados de estos contratos de arrendamiento de equipo de transporte hasta el año 2017. Las rentas futuras mínimas anuales ascienden aproximadamente a \$ 34,380.

17. Emisión de los estados financieros

Los estados financieros adjuntos y sus notas fueron autorizados para su emisión, el 21 de enero de 2015, por los siguientes funcionarios: Licenciado Roberto Ugo Ruiz Cortés, C. Presidente Municipal; Licenciado Jesús Horacio González Delgadillo, C. Secretario del Ayuntamiento; Contador Público Encarnación P. Ramones Saldaña, C. Secretario de Finanzas y Tesorero Municipal y C. Guillermo Montemayor Cantú, C. Síndico Primero.



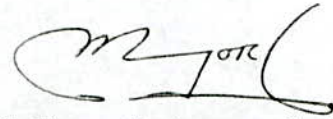
Lic. Roberto Ugo Ruiz Cortés
C. Presidente Municipal



Lic. Jesús Horacio González Delgadillo
C. Secretario del Ayuntamiento



C.P. Encarnación P. Ramones Saldaña
C. Secretario de Finanzas y Tesorería Municipal



C. Guillermo Montemayor Cantú
C. Síndico Primero



Municipio de San Pedro Garza García, N.L.

Anexo I

Analítico de activo

Por el año que terminó el 31 de diciembre de 2014

(Cifras expresadas en miles de pesos mexicanos)

Cuenta Contable		Saldo Inicial (SI) 1	Cargos del Período 2	Abonos del Período 3	Saldo Final (SF) 4(1+2-3)	Flujo del Período (SI-SF) (1-4)
1	ACTIVO					
11	ACTIVO CIRCULANTE	398,931	7,440,217	7,301,431	537,717	138,786
111	Efectivo y Equivalentes	225,086	6,872,891	6,810,190	287,787	62,701
1111	Efectivo	618	574	568	624	6
1112	Bancos/Tesorería	52,354	5,240,865	5,256,205	37,014	-15,340
1114	Inversiones Temporales (Hasta 3 meses)	166,026	1,622,515	1,553,184	235,357	69,331
1116	Depósitos de Fondos de Terceros en Garantía y/o Administración	6,088	8,937	233	14,792	8,704
112	Derechos a Recibir Efectivo o Equivalentes	124,577	458,141	391,461	191,257	66,680
1122	Cuentas por Cobrar a Corto Plazo	90,414	296,464	275,148	111,730	21,316
1123	Deudores Diversos por Cobrar a Corto Plazo	12,349	118,072	106,093	24,328	11,979
1124	Ingresos por Recuperar a Corto Plazo	18,021	43,081	5,929	55,173	37,152
1129	Otros Derechos a Recibir Efectivo o Equivalentes a Corto Plazo	3,793	524	4,291	26	-3,767
113	Derechos a Recibir Bienes o Servicios	49,268	109,185	99,780	58,673	9,405
1134	Anticipo a Contratistas por Obras Públicas a Corto Plazo	49,268	109,185	99,780	58,673	9,405
12	ACTIVO NO CIRCULANTE	1,252,560	648,638	359,671	1,541,527	288,966
123	Bienes Inmuebles, Infraestructura y Construcciones en Proceso	1,146,785	327,287	289,176	1,184,896	38,111
1231	Terrenos	753,666	13,987	-	767,653	13,987
1233	Edificios no Residenciales	255,775	11,727	-	267,502	11,727
1235	Construcciones en Proceso en Bienes de Dominio Público	137,344	270,894	272,102	136,136	-1,208

1236	Construcciones en Proceso en Bienes Propios	-	30,679	17,074	13,605	13,605
124	Bienes Muebles	187,968	79,864	12,950	254,882	66,914
1241	Mobiliario y Equipo de Administración	32,856	10,749	707	42,898	10,042
1242	Mobiliario y Equipo Educativo y Recreativo	31,453	4,365	13	35,805	4,352
1243	Equipo e Instrumental Médico y de Laboratorio	1,233	4	8	1,229	-4
1244	Equipo de Transporte	76,478	18,901	5,691	89,688	13,210
1245	Equipo de Defensa y Seguridad	6,084	2,310	-	8,394	2,310
1246	Maquinaria, Otros Equipos y Herramientas	39,864	43,535	6,531	76,868	37,004
125	Activos Intangibles	1,756	33,493	12,680	22,569	20,813
1251	Software	1,390	32,666	12,540	21,516	20,126
1254	Licencias	366	827	140	1,053	687
126	Depreciaciones, Deterioro y Amortizaciones Acumuladas de Bienes	-258,647	1,414	44,865	-302,098	-43,451
1261	Depreciación Acumulada de Bienes Inmuebles	-100,758	81	5,196	-105,873	-5,115
1263	Depreciación Acumulada de Bienes Muebles	-156,337	1,133	38,303	-193,507	-37,170
1265	Amortización Acumulada de Activos Intangibles	-1,552	200	1,366	-2,718	-1,166
127	Activos Diferidos	174,698	206,580	-	381,278	206,580
1272	Derechos Sobre Bienes en Régimen de Arrendamiento Financiero	174,698	206,580	-	381,278	206,580
Total		1,651,492	8,088,855	7,661,102	2,079,244	427,752

Municipio de San Pedro Garza García, N. L.

Anexo I

Analítico de Pasivo y Hacienda Pública/Patrimonio

Por el año que terminó el 31 de diciembre de 2014

(Cifras expresadas en miles de pesos mexicanos)

Cuenta Contable		Saldo Inicial (SI)	Cargos del Periodo	Abonos del Periodo	Saldo Final (SF)	Flujo del Periodo (SI-SF)
02	PASIVO	-697,406	2,645,519	2,796,758	-848,645	-151,239
21	PASIVO CIRCULANTE	-196,412	2,545,132	2,625,803	-277,083	-80,671
0211	Cuentas por Pagar a Corto Plazo	-117,687	2,402,383	2,455,059	-170,363	-52,676
2112	Proveedores por Pagar a Corto Plazo	-45,916	1,820,982	1,852,728	-77,662	-31,746
2113	Contratistas por Obras Públicas por Pagar a Corto Plazo	-1,444	261,627	290,306	-30,123	-28,679
2117	Retenciones y Contribuciones por Pagar a Corto Plazo	-12,244	85,636	87,806	-14,414	-2,170
2119	Otras Cuentas por Pagar a Corto Plazo	-58,083	234,138	224,219	-48,164	9,919
0213	Porción a Corto Plazo de la Deuda Pública a Largo Plazo	-73,307	134,562	166,363	-105,108	-31,801
2131	Porción a Corto Plazo de la Deuda Pública Interna	-68,824	88,532	99,039	-79,331	-10,507
2133	Porción a Corto Plazo de Arrendamiento Financiero	-4,483	46,030	67,324	-25,777	-21,294
0215	Pasivos Diferidos a Corto Plazo	-1,262	305	153	-1,110	152
2159	Otros Pasivos Diferidos a Corto Plazo	-1,262	305	153	-1,110	152
0216	Fondos y Bienes de Terceros en Garantía y/o Administración a Corto Plazo	-4,156	7,882	4,228	-502	3,654
2161	Fondos en Garantía a Corto Plazo	-4,156	7,882	4,228	-502	3,654
22	PASIVO NO CIRCULANTE	-500,994	100,387	170,955	-571,562	-70,568
0223	Deuda Publica a Largo Plazo	-500,994	100,387	170,955	-571,562	-70,568
2233	Préstamos de la Deuda Publica Interna por Pagar a Largo Plazo	-353,454	91,799	11,985	-273,640	79,814
2235	Arrendamiento Financiero por Pagar a Largo Plazo	-147,540	8,588	158,970	-297,922	-150,382
03	HACIENDA PUBLICA/ PATRIMONIO	-954,086	124,428	400,941	-1,230,599	-276,513
32	HACIENDA PUBLICA /PATRIMONIO GENERADO	-954,086	124,428	400,941	-1,230,599	-276,513
0322	Resultados de Ejercicios Anteriores	-521,077	87,992	394,709	-827,794	-306,717
3220	Resultados de Ejercicios Anteriores	-521,077	87,992	991	-434,076	87,001
	Resultados del Ejercicio: Ahorro/Desahorro			393,718	-393,718	-393,718
0323	Revalúos	-60,971	0	0	-60,971	0
3231	Revalúo de Bienes Inmuebles	-60,971	-	0	-60,971	0
0325	Rectificaciones de Resultados de Ejercicios Anteriores	-372,038	36,436	6,232	-341,834	30,204
3250	Rectificaciones de Resultados de Ejercicios Anteriores	4,824	36,436	6,232	35,028	30,204
3251	Cambios en Políticas Contables	-376,862	0	0	-376,862	0
		-1,651,492	2,769,947	3,197,699	-2,079,244	-427,752

**FONDO DE APORTACIONES PARA EL FORTALECIMIENTO DE LOS MUNICIPIOS Y DE LAS DEMARCACIONES
TERRITORIALES DEL DISTRITO FEDERAL
INFORME DE PROYECTOS Y ACCIONES REALIZADAS**




**PRESIDENCIA MUNICIPAL DE SAN PEDRO GARZA GARCÍA, N.L.
01 de Octubre al 31 de Diciembre 2014**

Monto total de recursos asignados al Municipio: \$64'015,453.00 Monto de los recursos ministrados al Municipio : \$ 64'015,453.00 Monto total de recursos ejercidos en el Municipio: \$ 64'015,453.00 Monto total de recursos por ejercer: \$ 0.00	Total destinado para el pago de deuda: \$ 64'015,453.00
-------------------------------------------------------------------------------------------------------------------------------------------------------------------------------------------------------------------------------------------------------------	----------------------------------------------------------------

DESCRIPCIÓN DE SERVICIO DE LA DEUDA	MONTO TOTAL MINISTRADO	MONTO EJERCIDO	MINISTRADO PAGO A CAPITAL	EJERCIDO PAGO A CAPITAL	MINISTRADO PAGO DE INTERESES	EJERCIDO PAGO DE INTERESES
BANORTE Contrato 2428819 (12 pagos al capital y 12 pagos de intereses)	23,328,544.00	23,328,544.00	20,568,544.00	20,568,544.00	2,760,000.00	2,760,000.00
HSBC Contrato 471000402 (12 pagos al capital y 12 pagos de intereses)	20,696,902.00	20,696,902.00	18,056,902.00	18,056,902.00	2,640,000.00	2,640,000.00
BANOBRAS Contrato No. 10071 (05 pagos al capital y 05 pagos de intereses)	19,990,007.00	19,990,007.00	14,736,574.00	14,736,574.00	5,253,433.00	5,253,433.00
SUMA	64,015,453.00	64,015,453.00	53,362,020.00	53,362,020.00	10,653,433.00	10,653,433.00

LIC. ROBERTO UGO RUIZ CORTES
Firma del Presidente Municipal

28 DE ENERO DE 2015
Fecha de publicación



SAN PEDRO
 GARZA GARCÍA
 Ciudad de Vanguardia

San Pedro Garza García a 15 de Enero de 2015
 Oficio No. DIF-DDHCS-012/2015

ING. FERNANDO DANIEL TORRES SANCHEZ
ENCARGADO DE DESPACHO
Presente.-

Por medio del presente le envío un cordial y afectuoso saludo y a su vez me permito informar, que con base a los Lineamientos generales para Operación del Fondo de Aportaciones para Infraestructura Social, publicados en el Diario Oficial de la Federación el día 14 de Febrero de 2014, se presenta a continuación el reporte del avance Físico-Financiero correspondiente al trimestre de Octubre a Diciembre del 2014.

Tomando en cuenta el presupuesto del Fondo de Aportaciones para la Infraestructura Social Municipal (FISM) 2014 asignado para el municipio de San Pedro Garza García, publicado en el Periódico Oficial del Estado de Nuevo León el 19 de febrero del 2014; se autorizaron los proyectos especificados en el **Anexo 1**. El presupuesto aprobado para cada acción constructiva se encuentra devengado y en proceso de surtido.

Sin otro asunto en particular y agradeciendo de antemano la atención, quedo a sus órdenes para cualquier duda o aclaración.

ATENTAMENTE

LIC. ROBERTO UGO RUIZ CORTES
PRESIDENTE MUNICIPAL
SAN PEDRO GARZA GARCIA



c.c.p. Lic. Mercedes Zornita Alcazar/Director General del DIF



REPUBLICANO
 AYUNTAMIENTO
 2012 - 2015

DIRECCIÓN DE
 DESARROLLO HUMANO
 Y CAPITAL SOCIAL

Juárez No 329-A Centro
 San Pedro Garza García, Nuevo León C.P. 66200
 Conm.: (81) 8400-4400, Tel.: (81) 8400-4488
 www.sanpedro.gob.mx

*Recibo
 Roberto Ruiz Cortes*



SAN PEDRO

GARZA GARCÍA

29 de Diciembre de 2014

Oficio No.DIF-DDHCS-275/2014

C.PABLO ELIZONDO GARCIA
DELEGADO FEDERAL DE LA SEDESOL EN EL ESTADO
Presente.-

Por medio de la presente le envío un cordial saludo y a su vez me permito informar, que tomando en cuenta el presupuesto del Fondo de Aportaciones para la Infraestructura Social Municipal (FISM) 2014 asignado para el municipio de San Pedro Garza García, publicado en el Periódico Oficial del Estado de Nuevo León el 19 de febrero del 2014, se presenta a continuación una solicitud de prórroga para el ejercicio de dichos recursos en el año 2015.

Al día de hoy existen recursos del Fondo Federal FISM del ejercicio 2014 que no se han erogado en su totalidad; lo anterior debido a que el material solicitado para el cumplimiento de las acciones constructivas descritas en la Matriz de Inversión para el Desarrollo Social (MIDS) previamente autorizadas, se encuentra en proceso de entrega por parte de los proveedores.


Por tal motivo, solicitamos su valioso apoyo para que se pueda efectuar la prórroga necesaria para la total ejecución de los recursos durante el primer trimestre del 2015, considerando los recursos ya comprometidos, así como el recurso disponible derivado de las economías de los contratos correspondientes.

Lo anterior con base en los Lineamientos generales para la Operación del Fondo de Aportaciones para Infraestructura Social, publicados en el Diario Oficial de la Federación el día 14 de Febrero de 2014 y con la finalidad de dar cumplimiento cabal a la obligación de erogación del debido presupuesto.

Sin otro asunto en particular y agradeciendo de antemano la atención, quedo a sus órdenes para cualquier duda o aclaración.

ATENTAMENTE

LIC. JAZMIN MORENO MONTEMAYOR
Director de Desarrollo Humano y Capital So



REPUBLICANO
AYUNTAMIENTO
2012 - 2015

C.c.p. C.P. Encarnación Ramones Saktaria, Secretario de Finanzas y Tesorería Municipal.
C.c.p. Lic. Mercedes Zorrilla Alcalá, Directora General del Desarrollo Integral de la Familia
C.c. Archivo/acgm

DIRECCIÓN DE
DESARROLLO HUMANO
Y CAPITAL SOCIAL
Juárez No. 329-A Centro
San Pedro Garza García, Nuevo León C.P. 66200
Conm. (81) 8400-4400, Tel. (81) 8400-4488
www.sanpedro.gob.mx

ANEXO 1

FONDO DE APORTACIONES PARA LA INFRAESTRUCTURA SOCIAL MUNICIPAL
EJERCICIO 2014

PERIODO DE OCTUBRE DE 2014 A DICIEMBRE DE 2014

NORMAL () INFORME DE GOBIERNO () TRIMESTRAL (X)

ESTADO: NUEVO LEÓN
MUNICIPIO: SAN PEDRO GARZA GARCÍA
FONDO: DE APORTACIONES PARA LA INFRAESTRUCTURA SOCIAL MUNICIPAL

FECHA DE ELABORACIÓN		
DIA	MES	AÑO
15	ENERO	2014

HOJA 1 DE 1

PROGRAMA	SUB PROGRAMA	NUMERO DE LA OBLIGA	DESCRIPCIÓN DE LA OBLIGA	UBICACIÓN O LOCALIDAD	AVANCE ACUMULADO		FECHA DE INICIO Y TERMINO	INVERSIÓN APROBADA					INVERSIÓN EJECUTA					METAS TOTALES			OBSERVACIONES	
					FIN %	FIN %		TOTAL	FEDERAL	ESTATAL	MPAL	PMIT	TOTAL	FEDERAL	ESTATAL	MPAL	PMIT	UNIDAD DE MEDIDA	APORTACIONES	MONIFICACIONES		ALICUOTADAS
			PASO FINANCIAMIENTO EJERCICIO 2013	SAN PEDRO GARZA GARCIA	100%	100%	2014	1,124,282.50	1,124,282.50	0.00	0.00	0.00	1,124,282.50	1,124,282.50	0.00	0.00	0.00					
VIVIENDA	CUARTOS DORMITORIO	9556	CONSTRUCCIÓN DE CUARTOS DORMITORIOS	COLONIA LOS PINOS 1ER. SECTOR	80%	90%	2014	690,000.00	690,000.00	0.00	0.00	0.00	621,000.00	621,000.00	0.00	0.00	0.00	VIVIENDA	13	0.00	10	
VIVIENDA	MUROS (TABIQUE, LADRILLO, BLOCK, PIEDRA O CONCRETO)	9565	CONSTRUCCIÓN DE MUROS	COLONIA LOS PINOS 1ER. SECTOR	80%	90%	2014	70,000.00	70,000.00	0.00	0.00	0.00	63,000.00	63,000.00	0.00	0.00	0.00	VIVIENDA	7	0.00	5	* Presupuesto se encuentra comprometido y devengado debido a que el material se encuentra en proceso de surtido
VIVIENDA	PISO FIRME	10846	CONSTRUCCIÓN DE PISO FIRME Y CIMENTACIÓN	COLONIA LOS PINOS 1ER. SECTOR	80%	90%	2014	100,000.00	100,000.00	0.00	0.00	0.00	90,000.00	90,000.00	0.00	0.00	0.00	VIVIENDA	12	0.00	9	* Las acciones descritas son las terminadas hasta el momento, el resto se encuentra en proceso de construcción
VIVIENDA	CONEXIÓN A LA RED DE DRENAJE O FOSA SÉPTICA	10848	CONSTRUCCIÓN DE CONEXIÓN A LA RED DE DRENAJE	COLONIA LOS PINOS 1ER. SECTOR	80%	90%	2014	80,000.00	80,000.00	0.00	0.00	0.00	72,000.00	72,000.00	0.00	0.00	0.00	VIVIENDA	36	0.00	28	
VIVIENDA	TECHO DE CONCRETO	10850	CONSTRUCCIÓN DE TECHO DE CONCRETO	COLONIA LOS PINOS 1ER. SECTOR	80%	89%	2014	850,805.40	850,805.40	0.00	0.00	0.00	756,021.11	756,021.11	0.00	0.00	0.00	VIVIENDA	30	0.00	11	
VIVIENDA	CUARTOS DORMITORIO	10844	CONSTRUCCIÓN DE CUARTOS DORMITORIOS	COLONIA LOS PINOS 2o. SECTOR	80%	85%	2014	690,000.00	690,000.00	0.00	0.00	0.00	756,500.00	756,500.00	0.00	0.00	0.00	VIVIENDA	16	0.00	14	
VIVIENDA	MUROS (TABIQUE, LADRILLO, BLOCK, PIEDRA O CONCRETO)	10845	CONSTRUCCIÓN DE MUROS	COLONIA LOS PINOS 2o. SECTOR	80%	85%	2014	40,000.00	40,000.00	0.00	0.00	0.00	34,000.00	34,000.00	0.00	0.00	0.00	VIVIENDA	4	0.00	3	* Presupuesto se encuentra comprometido y devengado debido a que el material se encuentra en proceso de surtido
VIVIENDA	PISO FIRME	10847	CONSTRUCCIÓN DE PISO FIRME Y CIMENTACIÓN	COLONIA LOS PINOS 2o. SECTOR	80%	85%	2014	187,200.00	187,200.00	0.00	0.00	0.00	142,120.00	142,120.00	0.00	0.00	0.00	VIVIENDA	17	0.00	10	* Las acciones descritas son las terminadas hasta el momento, el resto se encuentra en proceso de construcción
VIVIENDA	CONEXIÓN A LA RED DE DRENAJE O FOSA SÉPTICA	10849	CONSTRUCCIÓN DE CONEXIÓN A LA RED DE DRENAJE E INSTALACIÓN DE APARATO SANITARIO	COLONIA LOS PINOS 2o. SECTOR	80%	85%	2014	70,400.00	70,400.00	0.00	0.00	0.00	59,840.00	59,840.00	0.00	0.00	0.00	VIVIENDA	26	0.00	20	
VIVIENDA	TECHO DE CONCRETO	10851	CONSTRUCCIÓN DE TECHO DE CONCRETO	COLONIA LOS PINOS 2o. SECTOR	45%	84%	2014	696,500.00	696,500.00	0.00	0.00	0.00	754,841.00	754,841.00	0.00	0.00	0.00	VIVIENDA	30	0.00	13	
SUMA DE LA HOJA								4,679,188.00	4,679,188.00	0.00	0.00	0.00	4,473,604.71	4,473,604.71	0.00	0.00	0.00					
SUBTOTAL								4,679,188.00	4,679,188.00	0.00	0.00	0.00	4,473,604.71	4,473,604.71	0.00	0.00	0.00					
SUMA TOTAL								4,679,188.00	4,679,188.00	0.00	0.00	0.00	4,473,604.71	4,473,604.71	0.00	0.00	0.00					

LIC. ROBERTO LUCAS RUIZ CORTES
PRESIDENTE MUNICIPAL